



INFORMAČNÍ SYSTÉM O PRŮMĚRNÉM VÝDĚLKU

**rok
2013
Platová sféra**

Revidované výsledky ke dni 20.12.2015

WWW.ISPV.CZ

Copyright - MPSV ČR

Publikace ani její část nesmí být kopírována, rozšiřována a zařazována do informačních systémů v jakékoliv formě (elektronické, mechanické, optické, magnetické aj.) bez písemného souhlasu

Ministerstva práce a sociálních věcí

Zpracovatel: TREXIMA, spol. s r.o., tř. T. Bati 299, 764 21 Zlín - Louky

OBSAH

Úvodní část

Základní informace o ISPV	7
Základní metodické přístupy	8
Popis publikovaných tabulek	9
Komentář k revidovaným výsledkům za rok 2013	10

Výsledková část - platová sféra ČR

Hrubý měsíční plat

Základní informace o hrubém měsíčním platu	15
Hrubý měsíční plat podle pohlaví a věku	16
Hrubý měsíční plat podle vzdělání	18
Hrubý měsíční plat podle krajů	20
Hrubý měsíční plat podle státního občanství	22
Hrubý měsíční plat podle sekcí ekonomických činností CZ-NACE	22
Hrubý měsíční plat podle hlavních tříd a tříd zaměstnání CZ-ISCO	24
Hrubý měsíční plat podle podskupin a kategorií zaměstnání CZ-ISCO	28

Měsíční odpracovaná a neodpracovaná doba

Základní informace o měsíční odpracované a neodpracované době	43
Měsíční odpracovaná a neodpracovaná doba podle pohlaví a věku	44
Měsíční odpracovaná a neodpracovaná doba podle vzdělání	45
Měsíční odpracovaná a neodpracovaná doba podle krajů	45
Měsíční odpracovaná a neodpracovaná doba podle státního občanství	46
Měsíční odpracovaná a neodpracovaná doba podle sekcí ekonomických činností CZ-NACE	46
Měsíční odpracovaná a neodpracovaná doba podle hlavních tříd a tříd zaměstnání CZ-ISCO	47
Měsíční odpracovaná a neodpracovaná doba podle podskupin a kategorií zaměstnání CZ-ISCO	49

Dodatek - Technický popis šetření

1. Koncepce šetření	59
1.1 Hrubý měsíční plat	59
1.2 Struktura výběrového souboru ISPV-PLS	59
2. Vstupní údaje	61
2.1 Sběr dat	61
2.2 Nejdůležitější vstupní údaje	61
2.3 Kvalita údajů	61
2.4 Klasifikace a číselníky	61
3. Nejdůležitější sledované ukazatele	63
3.1 Hrubý měsíční plat	63
3.2 Měsíční odpracovaná a neodpracovaná doba	64
4. Definice vybraných pojmů	66

Příloha

Dotazník	69
----------------	----



Úvodní část

Základní informace o ISPV

Informační systém o průměrném výdělku (ISPV) je systém pravidelného monitorování výdělkové úrovně a pracovní doby zaměstnanců v České republice formou statistického šetření. Sledovanými ukazateli výdělkové úrovně jsou hrubá měsíční mzda (plat) a hodinový výdělek. Šetření je obsahově harmonizováno se strukturálním šetřením EU „Structure of Earnings Survey“, viz nařízení Komise (ES) č. 1916/2000 ve znění pozdějších předpisů. Gestorem šetření je Ministerstvo práce a sociálních věcí (MPSV). K průběhu šetření a k výstupům se vyjadřuje komise, složená ze zástupců MPSV, Českého statistického úřadu (ČSÚ), Ministerstva financí, České národní banky, Českomoravské konfederace odborových svazů, Svazu průmyslu a dopravy ČR, CERGE-EI, VŠE v Praze a dalších institucí. Zpracovatelem ISPV je TRIXIMA, spol. s r.o. (www.trexima.cz).

Šetření ISPV sleduje výdělky ve mzdové i platové sféře. Ve mzdové sféře je zjišťování prováděno pod názvem „Čtvrtletní šetření o průměrném výdělku“ a je zařazeno do programu statistických zjišťování vyhlášených ČSÚ ve sbírce zákonů pro příslušný kalendářní rok (viz příloha č. 2 k vyhlášce č. 343/2012 Sb., o Programu statistických zjišťování na rok 2013) a pro vybrané ekonomické subjekty je povinné. Čtvrtletně jsou zjišťovány základní údaje o mzdách, pracovní době a počtu zaměstnanců. Pololetně jsou navíc zjišťovány podrobné údaje o mzdách, hodinových výdělcích a pracovní době jednotlivých zaměstnanců. Zdrojem dat pro platovou sféru jsou Informační systémy o platu a služebním příjmu (ISPSP), který je spravován Ministerstvem financí a je realizován s pololetní periodou. Informační systémy o platu a služebním příjmu zahrnují Informační systém o platu (ISP), Informační systém o platu státních zaměstnanců (ISPSZ), Informační systém o platu vojáků z povolání (ISPPV) a Informační systém o služebním příjmu (ISSPr).

Publikace ISPV o mzdách a pracovní době je v odvětvovém třídění vydávána každé čtvrtletí. V každém sudém čtvrtletí je publikace rozšířena o informace o hodinových výdělcích. Vedle čtvrtletních publikací vycházejí vždy za 1. pololetí a za celý rok publikace za mzdovou a platovou sféru s údaji o mzdách a pracovní době v podrobných klasifikacích, zejména podle jednotlivých zaměstnání. Jednou ročně jsou v rámci „Regionální statistiky ceny práce“ (RSCP) vydávány publikace za jednotlivé kraje ČR.

Výsledkové publikace ISPV ve formátu Excel a ve formátu PDF jsou k dispozici na internetových stránkách MPSV (www.mpsv.cz) v sekci *Příjmy a životní úroveň*. Regionální statistika je zveřejňována na stránkách portal.mpsv.cz v sekci *Zaměstnanost* v podsekci *Statistika* pod odkazem *Statistika výdělků*. Všechny výsledkové publikace, aktuální studie a analýzy z oblasti odměňování nabízí portál www.ispv.cz. Ten zároveň slouží jako podpora respondentům ISPV, kteří zde naleznou všechny potřebné informace a podpůrné nástroje pro zasílání dat.

Ministerstvo práce a sociálních věcí děkuje všem respondentům šetření za přípravu vstupních dat pro šetření. Svědomitý přístup respondentů a dodržování termínů pro předání dat umožňují pravidelně uveřejňovat tuto publikaci.

Základní metodické přístupy

Tato publikace přináší charakteristiky hrubého měsíčního platu a pracovní doby získané za platovou sféru v rámci šetření ISPV (ISPV-PLS). V ISPV se zařazují do platové sféry ekonomické subjekty, které odměňují platem podle § 109 odst. 3 zákona č. 262/2006 Sb., zákoníku práce, podle zákona č. 234/2014 Sb., o státní službě, podle zákona č. 143/1992 Sb., o platu a odměně za pracovní pohotovost v rozpočtových a v některých dalších organizacích a orgánech a podle zákona č. 361/2003 Sb., o služebním poměru příslušníků bezpečnostních sborů, ve znění pozdějších předpisů.

Primárním výsledkem ISPV jsou statistiky platové úrovně jednotlivých zaměstnání (v klasifikaci CZ-ISCO) v ČR, dále statistiky platů a pracovní doby v členění podle charakteristik zaměstnance i zaměstnavatele. Roční zjišťování hrubých platů, odpracované a neodpracované doby je zdrojem údajů pro šetření Struktura mezd zaměstnanců zajišťovaného ČSÚ.

Vedle podnikového výkaznictví ČSÚ je ISPV dalším zdrojem informací o mzdách a platech v České republice. Výkaznictví ČSÚ sbírá údaje o evidenčním počtu zaměstnanců a vyplacených mzdách za ekonomický subjekt a publikuje průměrné mzdy v členění podle podnikových charakteristik. Jeho účelem je makroekonomický pohled na jednotlivá odvětví ekonomiky v rámci dlouhé časové řady. Naproti tomu údaje z ISPV slouží primárně k porovnávání mzdové úrovně jednotlivých skupin zaměstnanců – při znalosti mzdové diferenciaci, mzdových složek, pracovní doby – mezi sebou v podrobné klasifikaci zaměstnání CZ-ISCO a v různých krajích. Navíc umožňuje standardizované srovnání mezi jednotlivými zeměmi EU. Při srovnávání výsledků průměrných mezd ČSÚ a ISPV je třeba vzít v úvahu rozdílnou definici platové sféry podle ISPV a nepodnikatelské sféry podle ČSÚ a rozdílný způsob přepočtu zaměstnanců (na plné úvazky podle ČSÚ a na plně placenou dobu podle ISPV).

Popis publikovaných tabulek

Tabulky v publikaci jsou rozděleny podle sledovaných ukazatelů do dvou základních okruhů. Charakteristiky hrubého měsíčního platu, strukturu platu a průměrnou placenou dobu najdete v tabulkách s označením PLS-Mx a charakteristiky měsíční odpracované a neodpracované doby v tabulkách s označením PLS-Tx. V záhlaví každé tabulky naleznete popis období, sféry a typ tabulky.

Tabulky typu Mx obsahují údaj o počtu zaměstnanců přepočteném podle placených měsíců (podrobnější vysvětlení v kapitole 3.1 Technického dodatku), dále nejvýznamnější charakteristiky platové diferenciací (viz tabulka níže), průměrný plat a jeho složení (podíl odměn, příplatků a náhrad) a nakonec odpovídající měsíční placenou dobu.

Tabulky typu Tx obsahují údaj o počtu zaměstnanců přepočteném podle evidenčních měsíců (podrobnější vysvětlení v kapitole 3.2 Technického dodatku), dále průměrnou měsíční pracovní dobu s uvedením výše přesčasu a neodpracovanou dobu s uvedením doby dovolené a nemoci.

Statistické charakteristiky používané ve výsledkových tabulkách:

1. decil	První decil je hodnota, pod kterou leží 10 % nejnižších hodnot sledovaného znaku.
1. kvartil	První kvartil je hodnota, pod kterou leží 25 % nejnižších hodnot sledovaného znaku.
Medián	Medián je hodnota uprostřed vzestupně uspořádané řady hodnot sledovaného znaku, polovina hodnot je nižší než medián a druhá polovina je vyšší než medián.
3. kvartil	Třetí kvartil je hodnota, nad kterou leží 25 % nejvyšších hodnot sledovaného znaku.
9. decil	Devátý decil je hodnota, nad kterou leží 10 % nejvyšších hodnot sledovaného znaku.
Průměr	Průměr je počítán jako vážený (případně nevážený) aritmetický průměr sledovaného znaku.

Ostatní symboly používané ve výsledkových tabulkách:

Neuvedeno	Označení „Neuvedeno“ specifikuje kategorii zaměstnanců, u které nebyl uveden kód příslušného třídícího znaku.
*	Symbol „*“ označuje nezveřejnitelný údaj z důvodu malého počtu zaměstnanců (méně než 50).

Komentář k revidovaným výsledkům za rok 2013

Základní údaje o platech

Z údajů obsažených v Informačním systému o průměrném výděлку (ISPV) za rok 2013 v platové sféře vyplývá růst průměrného i mediánového hrubého měsíčního platu. Medián hrubého měsíčního platu dosáhl v roce 2013 výše 24 563 Kč, meziročně vzrostl o 1,1 %. Průměrný hrubý měsíční plat dosáhl úrovně 26 024 Kč, a zvýšil se tak o 0,9 %. Rozdíl mezi průměrným hrubým měsíčním platem a mediánem hrubého měsíčního platu v roce 2013 činil 1 461 Kč. Osmdesát procent zaměstnanců pobíralo platy v rozpětí 14 204 Kč až 37 661 Kč, decilový poměr byl 2,7 (poměr hodnoty devátého a prvního decilu).

Platy podle pohlaví a věku

Z hlediska pohlaví rostly hrubé měsíční platy rychleji ženám než mužům. Avšak úroveň platů žen je stále nižší než úroveň platů mužů. Medián hrubých měsíčních platů u žen činil 23 749 Kč (meziroční nárůst o 1,3 %), medián hrubých měsíčních platů u mužů byl vyšší o 2 762 Kč a dosáhl úrovně 26 511 Kč (meziroční nárůst o 0,6 %). Nejvyšší mediánový hrubý měsíční plat podle pohlaví byl zaznamenán v rozdílných věkových kategoriích. U žen nejvyšší medián hrubého měsíčního platu dosahoval 26 419 Kč v kategorii 60 a více let. U mužů ve věku 40 – 49 let maximální medián hrubého platu činil 29 248 Kč za měsíc.

Platy podle vzdělání

Nejvyšší platy pobírali vysokoškolsky vzdělaní zaměstnanci, mediánový hrubý měsíční plat u nich byl 29 143 Kč. Nejméně měli zaměstnanci se základním a nedokončeným vzděláním (medián 13 060 Kč/měs). Středoškoláci s maturitou si vydělali výrazně více (23 962 Kč/měs) než zaměstnanci bez ní (15 809 Kč/měs), ale méně než zaměstnanci s vyšším odborným a bakalářským vzděláním (26 035 Kč/měs). Decilový poměr charakterizující variabilitu mezd se mezi úrovněmi dosaženého vzdělání výrazně nelišil, pohyboval se v intervalu od 2,0 do 2,2.

Platy podle odvětví

Ve všech hlavních odvětvových sekcích platové sféry dochází k růstu mediánu platu (odvětví „vzdělávání“ o 1,2 %, odvětví „kulturní, zábavní a rekreační činnosti“ o 1,0 %, odvětví „veřejná správa, obrana, sociální zabezpečení“ o 0,7 % a odvětví „zdravotní a sociální péče“ o 0,6 %). Podobně tomu bylo i u průměru. Ve všech hlavních odvětvových sekcích platové sféry dochází k růstu průměru platu (odvětví „kulturní, zábavní a rekreační činnosti“ o 1,6 %, odvětví „vzdělávání“ o 1,3 %, odvětví „zdravotní a sociální péče“ o 1,1 % a odvětví „veřejná správa, obrana, sociální zabezpečení“ o 0,3 %).

Platy podle zaměstnání CZ-ISCO

V roce 2013 dosáhl medián hrubého měsíčního platu manuálních pracovníků 14 891 Kč, čímž poklesnul proti stejnému období minulého roku o 1,0 %. Medián hrubého měsíčního platu nemanuálních pracovníků vzrostl o 1,4 % na 26 151 Kč.

Z pohledu CZ-ISCO je nejlépe placena hlavní třída „řídící pracovníci“ (medián 39 830 Kč/měs.). Platy těmto pracovníkům meziročně vzrostly o 3,9 % a decilový poměr dosáhl hodnoty 2,2. Nejvyšší počet zaměstnanců přepočtený na placené měsíce podle hlavních tříd byl zaznamenán u „specialistů“, a to 203,9 tis., jejich mediánový plat dosahoval úrovně 26 740 Kč za měsíc (nárůst o 1,8 %). Zaměstnanci hlavní třídy „techničtí a odborní pracovníci“ byli druzí nejpočetnější (171,8 tis.), medián platu těchto pracovníků byl 25 593 Kč měsíčně (nárůst o 1,2 %). Nejnižší platy pobírali v hlavní třídě „pomocní a nekvalifikovaní pracovníci“, mediánový hrubý měsíční plat u nich byl 12 017 Kč, meziročně poklesl o 0,8 % a decilový poměr dosáhl hodnoty 1,7.

Odměny

Z hlediska podílu odměn v platu ukazují aktuální výsledky šetření, že v platové sféře tvořily v roce 2013 odměny 6,8 % průměrného platu. Podíl odměn v průměrném platu u manuálních pracovníků činil 5,5 % a u nemanuálních pracovníků se podílel na průměrném platu 7,0 %. Podle hlavních tříd byl ve sledovaném období zaznamenán nejvyšší podíl odměn u „zaměstnanců v ozbrojených silách“ (průměrně 13,3 % platu) a u „řídících pracovníků“ (průměrně 11,6 % platu). Nejnižší podíl odměn byl vykázan u „pracovníků ve službách a prodeji“ (průměrně 4,9 % platu) a u „řemeslníků a opravářů“ (průměrně 5,2 % platu).

Odpracovaná a neodpracovaná doba

S vývojem platu úzce souvisí i vývoj odpracované, příp. neodpracované doby. V roce 2013 odpracovali zaměstnanci v průměru 144,7 hodiny za měsíc z toho 1,7 přesčasových hodin. Průměrný počet neodpracovaných hodin zahrnuje hodiny neodpracované z důvodu dovolené, svátků v jinak pracovní dny, překážek v práci, pracovní neschopnosti, ošetřování člena rodiny, atd. V platové sféře činila průměrná neodpracovaná doba 29,9 hodiny měsíčně.

Odpracovaná doba a neodpracovaná doba podle pohlaví

Muži měli vyšší průměrnou měsíční odpracovanou dobu, a to 146,8 hodiny z toho 2,9 přesčasových hodin, ženy odpracovaly v průměru 143,6 hodiny za měsíc z toho 1,1 přesčasových hodin. Ženy měly v průměru více neodpracované doby (30,7 hodiny za měsíc) než muži (28,4 hodiny za měsíc). Ženy měly také více hodin dovolené (průměrně 19,2 hodiny za měsíc) než muži (průměrně 18,1 hodiny za měsíc). Ženy byly více nemocné (průměrně 4,6 hodiny za měsíc) než muži (průměrně 2,7 hodiny za měsíc). Nejvyšší měsíční

odpracovaná doba v rámci věkových skupin (s alespoň 10 tisíci zaměstnanci) byla zaznamenána u mužů ve věku 20 – 29 let, byla o 0,7 hodiny vyšší oproti celkové průměrné odpracované době mužů. Ženy odpracovaly nejvíce v rámci věkových skupin (s alespoň 10 tisíci zaměstnanci) ve věkové kategorii 60 a více let, odpracovaná doba byla o 1,9 hodiny měsíčně vyšší než průměrná odpracovaná doba žen.

Odpracovaná doba a neodpracovaná doba podle zaměstnání CZ-ISCO

Nižší odpracovanou dobu měli v průměru nemanuální pracovníci (143,9 hodiny za měsíc) oproti manuálním pracovníkům (147,5 hodiny za měsíc). Přesčasových hodin, které jsou součástí odpracované doby, měli naopak o trochu více manuální pracovníci (průměrně 2,0 hodiny za měsíc) než nemanuální pracovníci (1,6 hodiny za měsíc). Manuální pracovníci nebyli v práci dle výše popsaných důvodů v průměru 27,1 hodiny za měsíc, nemanuální absentovali v průměru 30,6 hodiny za měsíc. Nemanuální pracovníci byli nemocní pouze 3,5 hodiny měsíčně, manuální pracovníci byli nemocní 5,8 hodiny za měsíc. Délku dovolené měly obě skupiny pracovníků opět rozdílné. Nemanuální čerpali v průměru 19,6 hodiny dovolené za měsíc, manuální 15,8 hodiny za měsíc.

Podle CZ-ISCO nejvíce hodin průměrně za měsíc odpracovali zaměstnanci hlavních tříd „obsluha strojů a zařízení, montéři“ (151,8 hodiny za měsíc z toho 6,3 přesčasových hodin) a „řemeslníci a opraváři“ (149,2 hodiny za měsíc z toho 3,6 přesčasových hodin). Nejméně hodin průměrně odpracovali „specialisté“ (141,9 hodiny za měsíc z toho 1,6 přesčasových hodin) a „řídící pracovníci“ (144,9 hodiny za měsíc z toho 0,6 přesčasových hodin). „Zaměstnanci v ozbrojených silách“ vykazovali v průměru nejvíce neodpracované doby (39,1 hodiny za měsíc) společně se specialisty (33,1 hodiny za měsíc). Nejmenší absenci měli pracovníci hlavních tříd „pracovníci ve službách a prodeji“ (průměrně 27,1 hodiny za měsíc) a „pomocní a nekvalifikovaní pracovníci“ (27,2 hodiny za měsíc).



Výsledková část **platová sféra ČR**

Základní informace o hrubém měsíčním platu

Medián hrubého měsíčního platu 24 563 Kč/měs

Index mediánu hrubého měsíčního platu vůči roku 2012 101,1 %

Diferenciace

1. decil	- 10 % hrubých měsíčních platů menších než	14 204 Kč/měs
1. kvartil	- 25 % hrubých měsíčních platů menších než	19 388 Kč/měs
Medián	- 50 % hrubých měsíčních platů menších než	24 563 Kč/měs
3. kvartil	- 25 % hrubých měsíčních platů větších než	29 710 Kč/měs
9. decil	- 10 % hrubých měsíčních platů větších než	37 661 Kč/měs

Průměr hrubého měsíčního platu 26 024 Kč/měs

Index průměru hrubého měsíčního platu vůči roku 2012 100,9 %

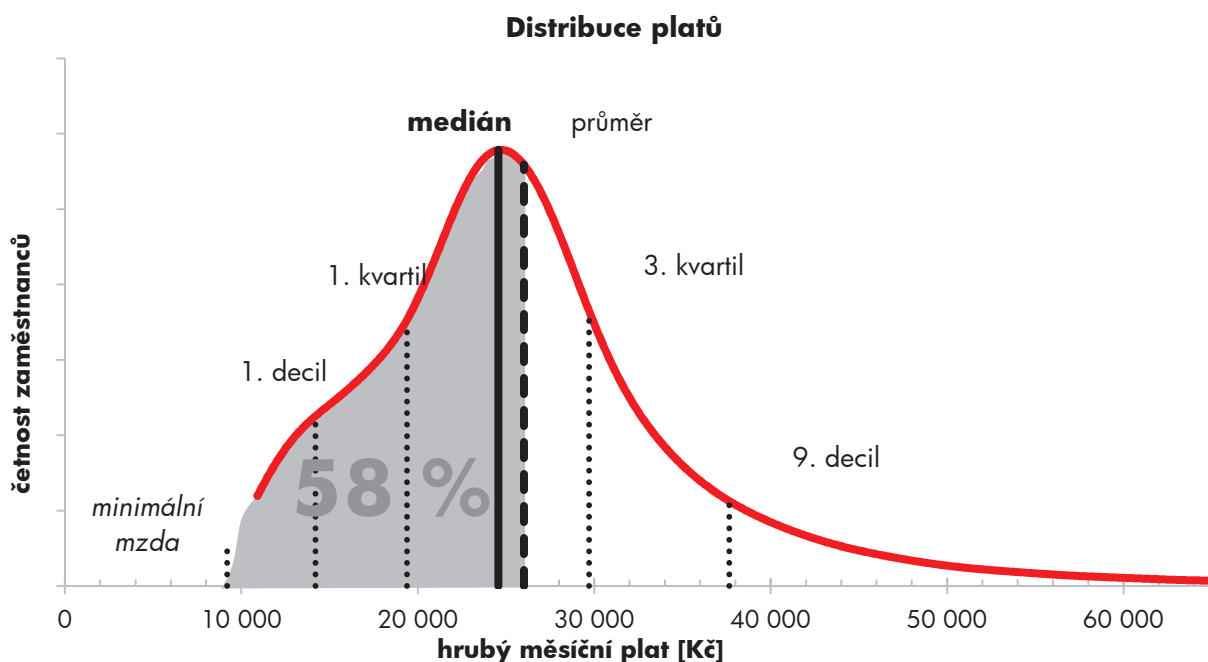
Podíl zaměstnanců s podprůměrným hrubým měsíčním platem 58,2 %

Vybrané složky hrubého měsíčního platu

Odměny	6,8 %
Příplatky	13,1 %
Náhrady	12,0 %

Průměrná placená doba 174,6 hod/měs

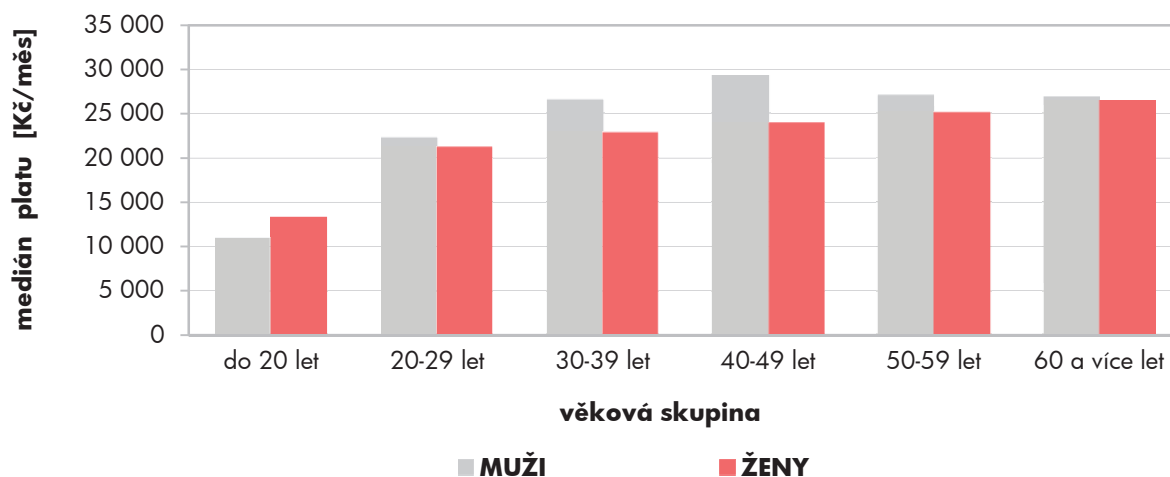
Počet zaměstnanců (přepočtený podle placených měsíců) 619,1 tis. osob



Hrubý měsíční plat podle pohlaví a věku

pohlaví/ věková skupina	počet zaměstnanců	hrubý měsíční plat	
		medián	meziroční změna
	tis. osob	Kč/měs	%
CELKEM - platová sféra ČR	619,1	24 563	101,1
do 20 let	0,3	11 495	96,0
20 – 29 let	60,7	21 568	99,5
30 – 39 let	140,5	24 124	101,1
40 – 49 let	185,9	25 007	101,0
50 – 59 let	187,5	25 542	100,9
60 a více let	44,2	26 620	100,6
MUŽI	208,5	26 511	100,6
do 20 let	0,2	10 844	98,9
20 – 29 let	24,1	22 214	99,2
30 – 39 let	58,8	26 539	100,1
40 – 49 let	53,3	29 248	100,8
50 – 59 let	50,0	27 012	100,9
60 a více let	22,0	26 842	99,8
ŽENY	410,6	23 749	101,3
do 20 let	0,1	13 231	100,2
20 – 29 let	36,6	21 232	99,9
30 – 39 let	81,7	22 750	101,7
40 – 49 let	132,5	23 898	100,9
50 – 59 let	137,5	25 053	101,0
60 a více let	22,2	26 419	101,4

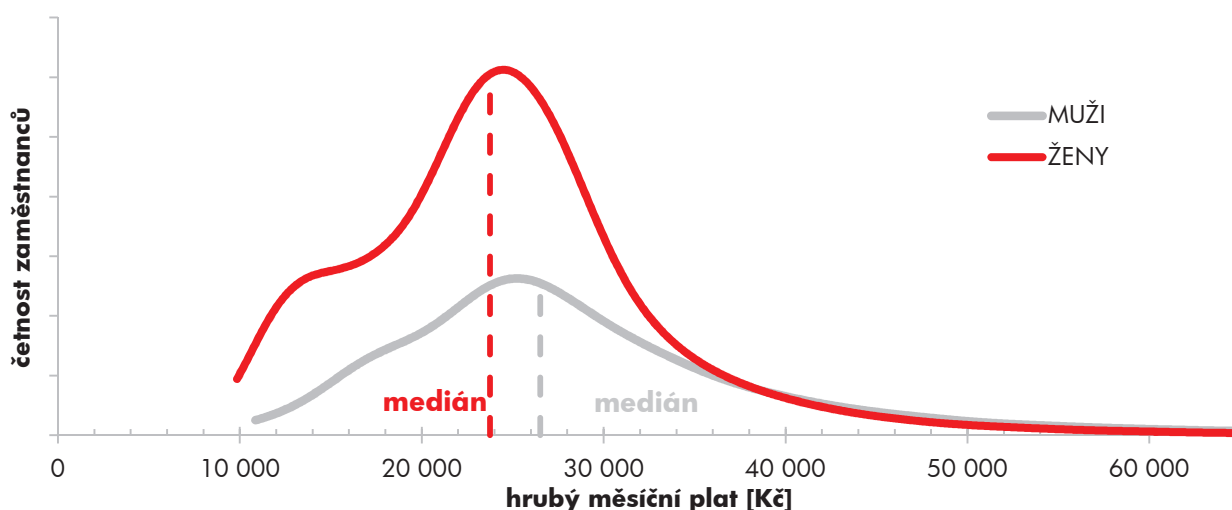
Medián hrubého měsíčního platu podle pohlaví a věku



Hrubý měsíční plat podle pohlaví a věku

diferenciace hrubého měsíčního platu				hrubý měsíční plat		složky hrubého měsíčního platu				placená doba
1. decil	1. kvartil	3. kvartil	9. decil	průměr	meziroční změna	odměny	příplatky	náhrady		
Kč/měs	Kč/měs	Kč/měs	Kč/měs	Kč/měs	%	%	%	%	hod/měs	
14 204	19 388	29 710	37 661	26 024	100,9	6,8	13,1	12,0	174,6	
8 741	10 147	14 741	17 546	12 688	98,0	4,4	5,9	7,1	175,9	
13 854	17 142	24 896	28 808	21 638	99,3	6,7	11,9	11,4	174,7	
15 077	19 653	28 951	35 899	25 487	100,9	7,5	14,2	11,6	175,0	
14 203	19 957	30 284	38 198	26 483	101,0	6,8	13,4	12,0	174,3	
13 745	19 640	30 579	38 951	26 692	100,8	6,5	12,3	12,4	174,3	
14 886	20 240	33 568	45 311	29 090	100,6	7,0	13,5	12,0	175,1	
16 264	21 257	33 464	43 681	29 217	100,4	7,2	17,1	11,0	175,2	
8 554	9 445	13 084	16 062	11 772	98,7	3,7	6,9	6,9	176,4	
12 981	17 200	25 561	29 260	21 926	98,5	6,4	15,3	10,4	174,6	
17 493	22 133	31 988	40 162	28 524	100,1	7,9	18,1	10,5	175,7	
17 977	23 444	36 474	46 582	31 965	100,6	7,1	18,3	10,9	174,8	
15 749	20 823	35 031	46 904	30 114	100,2	7,0	16,0	11,6	175,2	
15 712	20 109	35 726	49 495	30 512	100,1	7,1	15,0	11,8	175,8	
13 501	18 460	28 175	34 269	24 402	101,3	6,6	10,7	12,6	174,3	
9 868	10 916	16 135	19 824	13 863	99,9	5,1	4,9	7,3	175,3	
14 252	17 114	24 351	28 414	21 449	99,9	6,9	9,7	12,1	174,8	
13 529	18 123	26 464	32 166	23 298	101,8	7,1	10,7	12,6	174,5	
13 401	18 678	27 851	33 659	24 276	101,0	6,6	10,8	12,7	174,1	
13 321	19 124	29 504	35 984	25 447	101,2	6,3	10,7	12,8	174,0	
14 041	20 369	32 006	41 451	27 681	101,3	6,8	11,8	12,2	174,5	

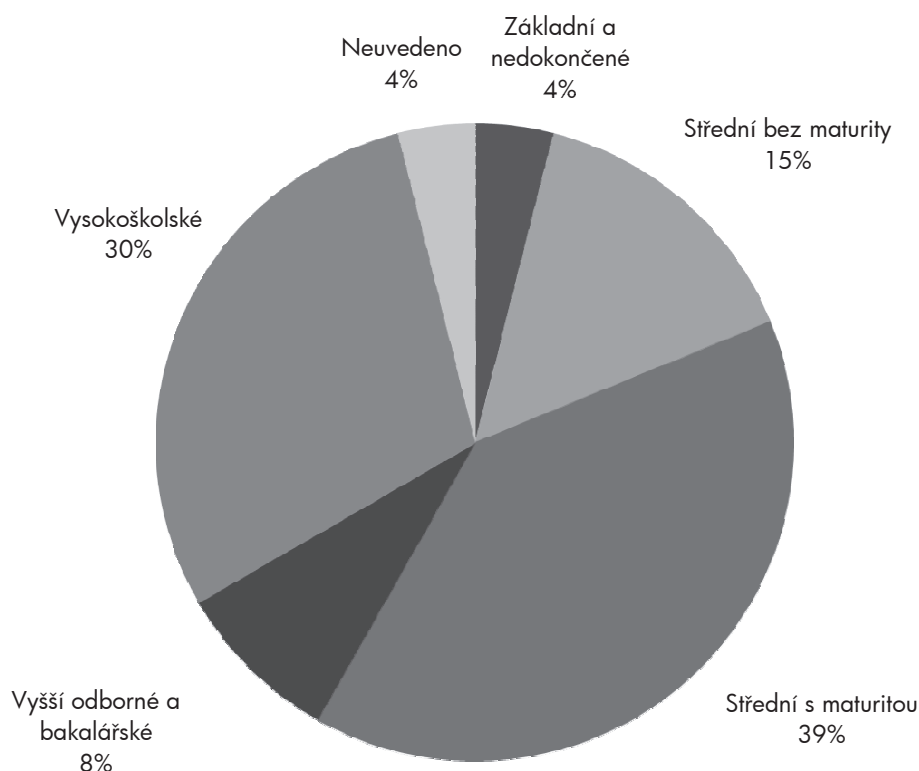
Distribuce platů podle pohlaví



Hrubý měsíční plat podle vzdělání

stupeň dosaženého vzdělání (KKOV)		počet zaměstnanců tis. osob	hrubý měsíční plat	
			medián	meziroční změna
			Kč/měs	%
Základní a nedokončené	A-C	24,3	13 060	97,9
Sřední bez maturity	D,E,H,J	91,9	15 809	99,4
Sřední s maturitou	K-M	243,9	23 962	101,4
Vyšší odborné a bakalářské	N,P,R	52,4	26 035	99,2
Vysokoškolské	T,V	182,5	29 143	101,5
Neuvedeno		24,1	24 108	100,1
CELKEM - platová sféra ČR		619,1	24 563	101,1

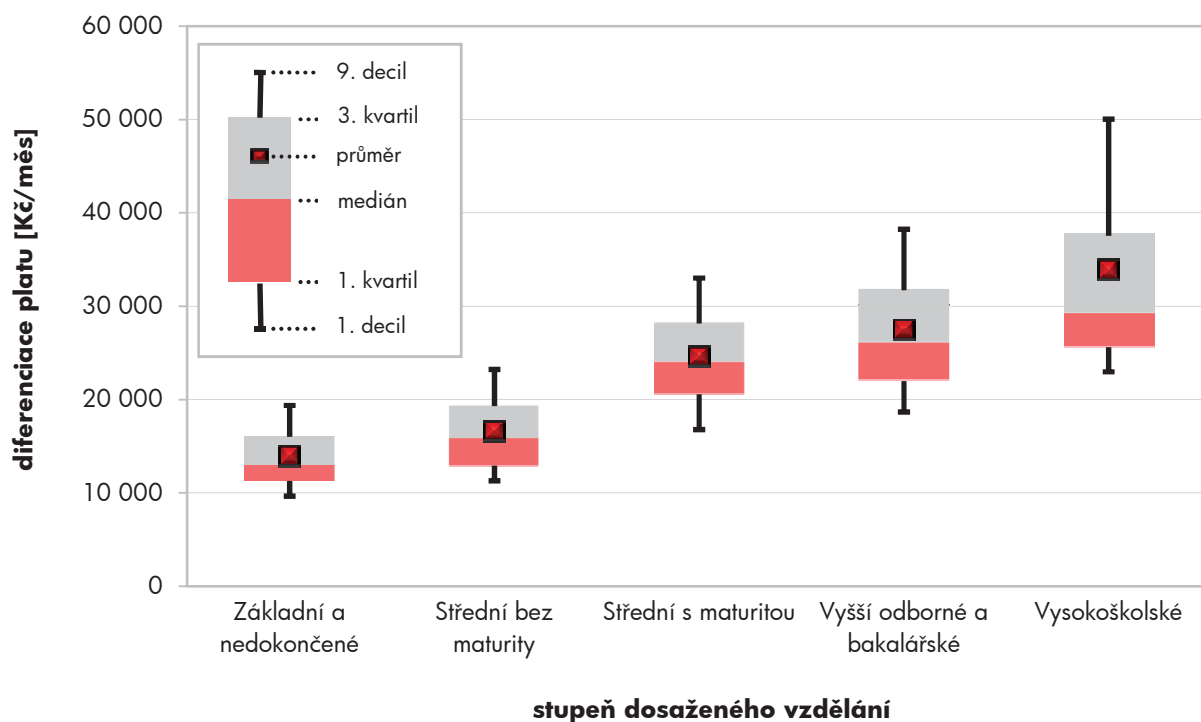
Struktura zaměstnanců podle vzdělání



Hrubý měsíční plat podle vzdělání

diferenciace hrubého měsíčního platu				hrubý měsíční plat		složky hrubého měsíčního platu			placená doba
1. decil	1. kvartil	3. kvartil	9. decil	průměr	meziroční změna	odměny	příplatky	náhrady	
Kč/měs	Kč/měs	Kč/měs	Kč/měs	Kč/měs	%	%	%	%	hod/měs
9 666	11 286	16 024	19 387	13 990	98,0	5,2	10,8	10,2	174,7
11 309	12 945	19 321	23 237	16 669	99,8	6,3	13,9	9,9	175,4
16 793	20 577	28 164	33 032	24 656	101,1	6,0	15,1	11,4	173,9
18 686	22 000	31 747	38 273	27 515	99,6	5,9	16,8	12,3	173,9
22 994	25 632	37 552	50 060	33 894	101,5	8,2	16,9	13,0	175,4
16 213	20 678	27 602	32 828	24 877	100,8	6,2	12,8	13,5	173,7
14 204	19 388	29 710	37 661	26 024	100,9	6,8	15,6	12,0	174,6

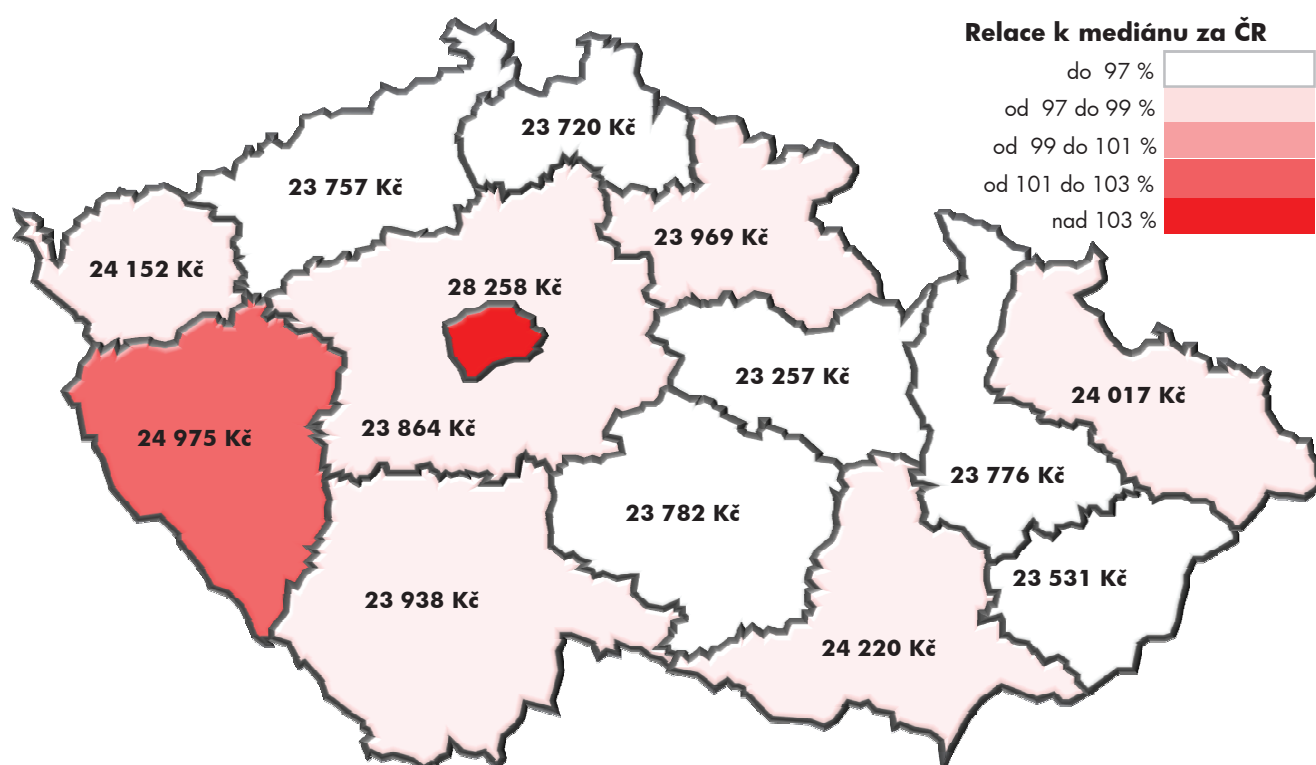
Diferenciace hrubého měsíčního platu podle vzdělání



Hrubý měsíční plat podle krajů

kraj NUTS 3		počet zaměstnanců	hrubý měsíční plat	
			medián	meziroční změna
		tis. osob	Kč/měs	%
CZ010	Hlavní město Praha	123,2	28 258	101,5
CZ020	Středočeský	52,1	23 864	100,9
CZ031	Jihočeský	33,4	23 938	100,9
CZ032	Plzeňský	32,7	24 975	100,7
CZ041	Karlovarský	15,0	24 152	100,3
CZ042	Ústecký	44,8	23 757	100,9
CZ051	Liberecký	21,6	23 720	100,7
CZ052	Královéhradecký	32,4	23 969	100,4
CZ053	Pardubický	26,0	23 257	100,2
CZ063	Vysočina	29,4	23 782	101,1
CZ064	Jihomoravský	74,4	24 220	101,3
CZ071	Olomoucký	37,8	23 776	100,7
CZ072	Zlínský	27,5	23 531	100,9
CZ080	Moravskoslezský	68,9	24 017	101,3

Medián hrubého měsíčního platu v jednotlivých krajích

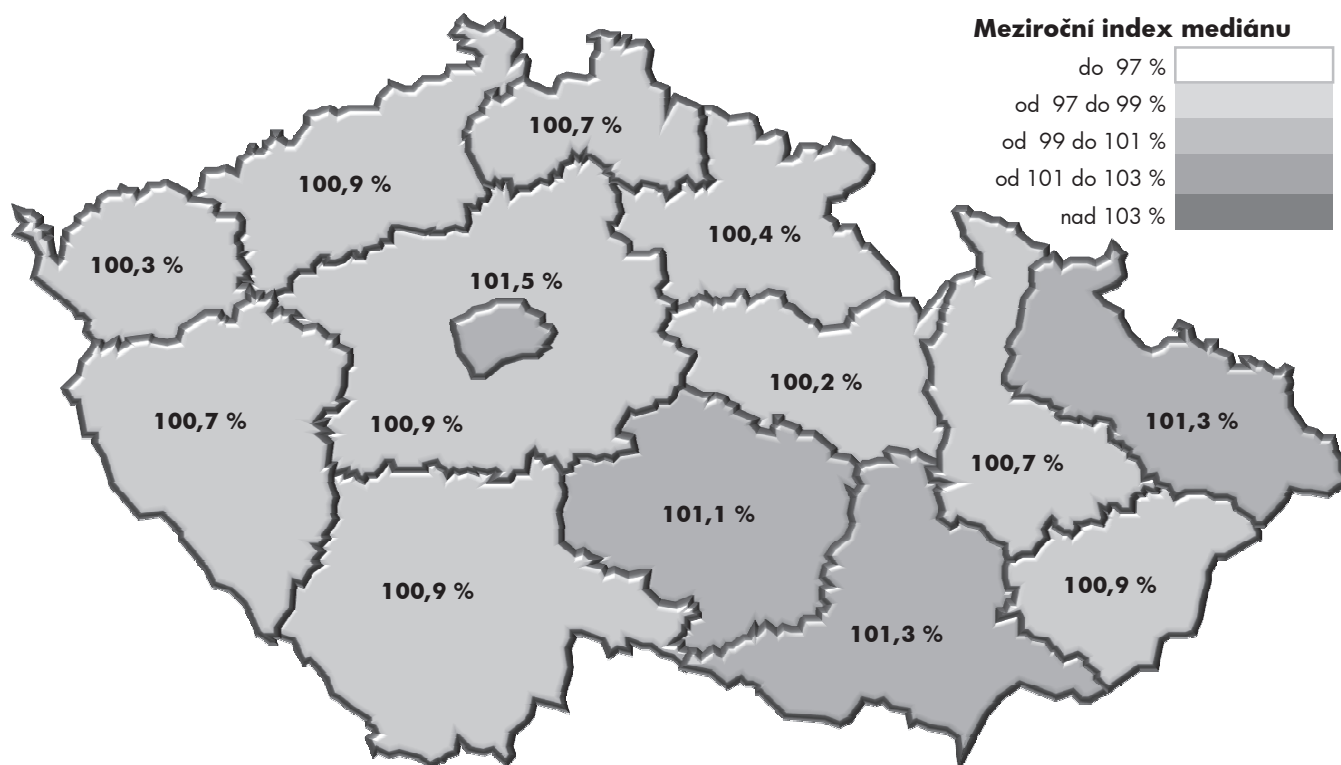
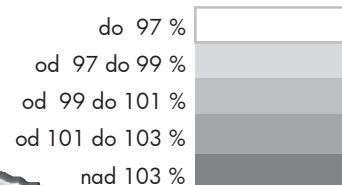


Hrubý měsíční plat podle krajů

diferenciace hrubého měsíčního platu				hrubý měsíční plat		složky hrubého měsíčního platu			placená doba
1. decil	1. kvartil	3. kvartil	9. decil	průměr	meziroční změna	odměny	příplatky	náhrady	
Kč/měs	Kč/měs	Kč/měs	Kč/měs	Kč/měs	%	%	%	%	hod/měs
17 906	22 654	35 748	45 786	31 026	101,7	8,7	16,6	11,3	175,5
13 646	18 576	28 118	33 641	24 274	100,7	6,2	12,4	12,5	174,1
14 182	18 826	28 071	33 783	24 323	100,9	6,3	12,6	12,4	174,0
15 204	20 179	29 756	37 233	26 508	100,4	7,7	12,3	12,3	173,8
14 055	19 304	28 357	34 665	24 627	100,4	5,6	12,5	13,1	172,1
12 620	17 454	28 651	34 094	24 048	100,4	6,5	11,7	12,7	173,5
13 793	18 531	27 968	33 712	24 159	100,5	6,2	11,2	12,3	173,8
14 457	19 716	28 351	35 104	25 162	100,1	6,0	12,6	12,6	174,3
13 576	18 256	27 144	32 495	23 530	100,2	6,3	11,4	12,5	174,0
13 842	18 777	27 810	34 242	24 661	101,0	6,2	12,1	12,1	174,6
13 726	18 768	29 093	36 528	25 499	100,7	6,2	12,0	12,1	174,7
14 050	18 720	28 209	34 356	24 938	100,8	7,5	13,7	11,5	175,1
12 815	17 681	27 781	33 727	23 762	101,0	5,6	10,5	13,1	173,9
13 318	18 443	28 368	35 725	25 181	101,0	5,4	11,6	12,4	174,7

Meziroční změna mediánu hrubého měsíčního platu podle krajů

Meziroční index mediánu



Hrubý měsíční plat podle státního občanství

státní občanství	počet zaměstnanců	hrubý měsíční plat	
		medián	meziroční změna
	tis. osob	Kč/měs	%
CZ Česká republika	614,1	24 548	101,1
SK Slovensko	3,6	28 458	99,9
UA Ukrajina	0,5	20 562	100,5
PL Polsko	0,2	19 885	98,1
RU Ruská federace	0,1	25 792	106,1
BG Bulharsko	0,1	22 420	97,2
Ostatní	0,5	25 137	99,8
CELKEM - platová sféra ČR	619,1	24 563	101,1

Hrubý měsíční plat podle sekcí ekonomických činností CZ-NACE

sekcce CZ-NACE	počet zaměstnanců	hrubý měsíční plat	
		medián	meziroční změna
	tis. osob	Kč/měs	%
A Zemědělství, lesnictví a rybářství	0,6	21 017	108,9
B Těžba a dobývání			
C Zpracovatelský průmysl			
D Výroba a rozvod elektřiny, plynu, tepla			
E Zásobování vodou, činnosti související s odpady	3,7	18 701	99,4
F Stavebnictví			
G Obchod, opravy motorových vozidel			
H Doprava a skladování	6,4	24 141	102,1
I Ubytování, stravování a pohostinství	3,2	16 200	101,3
J Informační a komunikační činnosti	0,2	31 948	93,0
K Peněžnictví a pojišťovnictví			
L Činnosti v oblasti nemovitostí	1,1	21 590	97,5
M Profesní, vědecké a technické činnosti	2,9	30 351	106,4
N Administrativní a podpůrné činnosti	0,3	18 285	89,1
O Veřejná správa, obrana, sociální zabezpečení	260,8	25 675	100,7
P Vzdělávání	184,6	24 439	101,2
Q Zdravotní a sociální péče	131,3	23 630	100,6
R Kulturní, zábavní a rekreační činnosti	23,5	20 016	101,0
S Ostatní činnosti	0,5	18 527	86,4
CELKEM - platová sféra ČR	619,1	24 563	101,1

Hrubý měsíční plat podle státního občanství

diferenciace hrubého měsíčního platu				hrubý měsíční plat		složky hrubého měsíčního platu			placená doba
1. decil	1. kvartil	3. kvartil	9. decil	průměr	meziroční změna	odměny	příplatky	náhrady	
Kč/měs	Kč/měs	Kč/měs	Kč/měs	Kč/měs	%	%	%	%	hod/měs
14 195	19 373	29 675	37 569	25 984	100,9	6,8	13,1	12,0	174,5
17 858	22 990	38 097	53 901	32 974	101,7	7,2	13,8	10,5	182,3
12 638	16 553	26 675	34 205	23 056	100,7	5,0	12,2	11,6	177,0
11 577	14 972	25 556	32 136	21 617	100,2	5,6	10,3	12,4	173,8
13 889	18 958	33 086	49 266	28 531	107,9	7,1	11,1	11,9	178,3
13 457	18 408	26 594	34 191	24 473	101,4	6,9	9,1	11,2	177,8
15 672	20 891	31 606	44 165	28 579	99,9	8,4	11,5	12,1	177,4
14 204	19 388	29 710	37 661	26 024	100,9	6,8	13,1	12,0	174,6

Hrubý měsíční plat podle sekcí ekonomických činností CZ-NACE

diferenciace hrubého měsíčního platu				hrubý měsíční plat		složky hrubého měsíčního platu			placená doba
1. decil	1. kvartil	3. kvartil	9. decil	průměr	meziroční změna	odměny	příplatky	náhrady	
Kč/měs	Kč/měs	Kč/měs	Kč/měs	Kč/měs	%	%	%	%	hod/měs
16 301	17 920	24 897	33 103	23 483	108,6	13,4	4,7	9,7	184,2
10 792	14 079	23 020	29 135	19 596	99,1	7,9	13,7	9,8	179,0
19 720	21 938	27 371	33 743	25 986	101,9	11,8	19,9	10,3	176,3
12 408	13 653	21 853	28 203	18 989	101,6	7,7	14,1	10,7	174,6
17 095	22 254	42 472	48 801	33 300	99,9	30,0	14,0	9,6	174,5
10 940	16 071	26 346	32 503	22 206	96,6	8,5	16,8	10,4	174,8
20 265	24 462	38 105	51 176	33 680	106,5	14,5	17,1	10,5	175,0
10 615	13 709	25 227	30 034	19 987	93,6	12,5	13,3	9,5	182,0
16 460	20 938	31 904	39 508	27 357	100,3	7,3	16,0	10,6	174,2
12 633	19 541	27 774	32 004	24 002	101,4	6,2	7,2	15,9	173,7
14 419	17 581	30 630	42 622	27 251	101,1	6,4	14,3	10,6	176,1
14 266	16 923	24 050	30 383	21 662	101,6	6,2	12,2	10,0	175,0
12 698	15 246	24 699	32 527	21 235	95,7	9,7	13,1	10,3	176,7
14 204	19 388	29 710	37 661	26 024	100,9	6,8	13,1	12,0	174,6

Hrubý měsíční plat podle hlavních tříd a tříd zaměstnání CZ-ISCO

hlavní třída / třída zaměstnání CZ-ISCO		počet zaměstnanců	hrubý měsíční plat	
			medián	meziroční změna
		tis. osob	Kč/měs	%
D	Manuální pracovníci	125,0	14 891	99,0
T	Nemanuální pracovníci	494,0	26 151	101,4
0	Zaměstnanci v ozbrojených silách	19,5	23 726	100,6
01	Generálové a důstojníci v ozbrojených silách	5,7	32 755	100,9
02	Poddůstojníci v ozbrojených silách	6,2	18 127	101,6
03	Zaměstnanci v ozbrojených silách (kr.generálů,důstojníků,poddůstojníků)	7,6	23 812	100,1
1	Řídící pracovníci	31,0	39 830	103,9
11	Nejvyšší státní úředníci, nejvyšší představitelé společností	4,0	47 863	103,3
12	Řídící pracovníci správy podniku, obchod., admin. a podpůr. činností	5,1	40 886	102,6
13	Řídící pracovníci výroby, IT, vzdělávání a v příbuzných oborech	20,8	38 991	104,4
14	Řídící pracovníci ubyt., strav. služeb, obchodu, ostatní řídicí pracovníci	0,9	32 275	103,3
2	Specialisté	203,9	26 740	101,8
21	Specialisté v oblasti vědy a techniky	9,4	28 891	103,3
22	Specialisté v oblasti zdravotnictví	28,5	35 696	102,1
23	Specialisté v oblasti výchovy a vzdělávání	122,8	25 732	101,5
24	Specialisté v obchodní sféře a veřejné správě	24,1	31 023	102,9
25	Specialisté v oblasti informačních a komunikačních technologií	3,8	29 329	102,4
26	Specialisté v oblasti právní, sociální, kulturní a v příbuzných oblastech	15,3	25 167	102,8
3	Techničtí a odborní pracovníci	171,8	25 593	101,2
31	Techničtí a odborní pracovníci v oblasti vědy a techniky	12,9	23 557	102,4
32	Odborní pracovníci v oblasti zdravotnictví	29,7	26 542	100,9
33	Odborní pracovníci v obchodní sféře a veřejné správě	114,1	26 060	101,2
34	Odborní pracovníci v oblasti práva, kultury, sportu a příb. oborech	11,8	21 416	102,7
35	Technici v oblasti informačních a komunikačních technologií	3,2	24 113	102,3
4	Úředníci	39,5	21 455	102,0
41	Všeobecní administrativní pracovníci, sekretáři, pracovníci zadávání dat	13,1	20 479	103,6
42	Pracovníci informačních služeb, na přepážkách a v příbuzných oborech	1,9	19 358	106,1
43	Úředníci pro zpracování číselných údajů a v logistice	8,1	20 275	102,8
44	Ostatní úředníci	16,4	23 464	100,5

Hrubý měsíční plat podle hlavních tříd a tříd zaměstnání CZ-ISCO

diferenciace hrubého měsíčního platu				hrubý měsíční plat		složky hrubého měsíčního platu				placená doba
1. decil	1. kvartil	3. kvartil	9. decil	průměr	meziroční změna	odměny	příplatky	náhrady		
Kč/měs	Kč/měs	Kč/měs	Kč/měs	Kč/měs	%	%	%	%	hod/měs	
10 907	12 322	18 614	23 338	16 232	99,1	5,5	11,0	10,1	174,6	
18 890	22 446	31 313	39 770	28 503	101,6	7,0	13,4	12,3	174,6	
15 464	18 319	29 082	36 712	25 151	100,6	13,3	30,2	0,0	186,3	
24 812	28 228	38 825	47 020	34 805	100,9	10,0	34,5	0,1	186,4	
15 204	16 424	20 745	23 303	18 786	101,6	19,0	25,0	0,0	186,2	
12 964	20 279	26 422	29 220	23 020	100,1	13,5	28,6	0,1	186,4	
28 063	33 010	49 386	62 229	43 592	104,0	11,6	21,6	13,1	174,2	
28 408	36 467	62 227	81 793	52 768	103,8	14,4	24,7	11,0	174,8	
27 330	32 743	53 628	71 530	45 774	103,3	15,4	23,2	10,8	174,7	
28 551	33 100	46 956	56 654	41 690	104,4	9,9	20,5	14,4	173,9	
22 139	26 611	42 474	52 312	35 352	103,7	11,5	21,8	10,4	174,9	
21 803	23 845	30 825	39 467	29 591	101,8	6,7	10,0	14,1	175,1	
21 237	24 537	34 347	41 883	30 631	103,5	8,8	13,9	10,8	175,1	
24 397	28 393	51 152	73 815	43 091	101,9	7,8	15,0	10,0	182,7	
22 001	23 536	28 055	30 557	26 112	101,4	5,3	5,6	17,2	173,5	
21 455	25 324	37 362	44 321	32 436	102,8	9,5	16,3	10,9	174,6	
21 869	25 149	34 705	41 007	30 756	102,4	9,1	16,1	10,6	175,2	
18 420	21 305	30 187	37 515	26 908	102,6	7,5	12,3	10,8	174,5	
19 008	21 923	30 702	36 677	27 041	101,1	5,6	13,6	11,4	173,2	
18 064	20 438	27 122	31 436	24 346	102,0	7,3	11,5	10,6	174,5	
20 697	23 321	30 414	34 709	27 329	101,2	4,1	12,5	10,8	174,8	
19 449	22 267	31 828	38 289	27 817	101,1	5,7	14,1	11,7	172,6	
15 770	18 091	25 346	29 666	22 287	102,4	6,2	12,9	10,9	173,8	
17 813	20 631	28 460	33 661	25 185	102,4	6,9	15,3	10,4	175,2	
15 613	18 045	26 158	31 740	22 924	101,8	8,4	11,2	10,7	174,9	
14 978	17 258	24 885	30 414	21 925	103,4	9,6	10,5	10,5	174,8	
13 828	15 908	23 527	26 638	19 978	104,5	6,6	13,3	10,4	174,0	
15 612	17 697	23 981	28 405	21 336	102,5	6,9	10,1	11,1	174,6	
16 697	19 437	28 312	34 485	24 853	100,5	8,4	12,0	10,7	175,3	

Hrubý měsíční plat podle hlavních tříd a tříd zaměstnání CZ-ISCO

hlavní třída / třída zaměstnání CZ-ISCO		počet zaměstnanců tis. osob	hrubý měsíční plat	
			medián Kč/měs	meziroční změna %
5	Pracovníci ve službách a prodeji	88,4	17 383	100,9
51	Pracovníci v oblasti osobních služeb	38,0	14 960	101,3
52	Pracovníci v oblasti prodeje	1,4	17 925	101,0
53	Pracovníci osobní péče ve vzdělávání, zdravotnictví a v příb.oblastech	27,8	17 401	100,5
54	Pracovníci v oblasti ochrany a ostražky	21,3	27 204	101,1
6	Kvalifikovaní pracovníci v zemědělství, lesnictví a rybářství	1,6	16 726	101,6
61	Kvalifikovaní pracovníci v zemědělství	1,4	16 596	102,0
62	Kvalifikovaní pracovníci v lesnictví, rybářství a myslivosti	0,2	18 999	101,9
7	Řemeslníci a opraváři	8,3	19 207	101,2
71	Řemeslníci a kvalifikovaní pracovníci na stavbách (kromě elektrikářů)	2,4	18 991	101,2
72	Kovodělníci, strojírenští dělníci a pracovníci v příbuzných oborech	2,8	19 775	101,6
73	Pracovníci v oblasti uměleckých a tradičních řemesel a polygrafie	0,3	19 274	102,7
74	Pracovníci v oboru elektroniky a elektrotechniky	1,5	20 644	100,2
75	Zpracovatelé potravin, dřeva, textilu a pracovníci v příbuzných oborech	1,3	16 831	102,1
8	Obsluha strojů a zařízení, montéři	11,3	20 574	101,5
81	Obsluha stacionárních strojů a zařízení	2,7	15 019	99,8
82	Montážní dělníci výrobků a zařízení	0,0	*	*
83	Řidiči a obsluha pojízdných zařízení	8,6	21 720	101,8
9	Pomocní a nekvalifikovaní pracovníci	43,7	12 017	99,2
91	Uklízeči a pomocníci	26,2	12 079	100,7
92	Pomocní pracovníci v zemědělství, lesnictví a rybářství	0,3	14 336	97,5
93	Pomocní pracovníci těžby, stavebnictví, výroby, dopravy a příb.oborech	1,9	14 988	99,1
94	Pomocní pracovníci při přípravě jídla	0,9	12 748	101,2
95	Pracovníci pouličního prodeje a poskytování služeb	0,1	12 389	100,6
96	Pracovníci s odpady a ostatní pomocní pracovníci	14,2	11 297	92,3
CELKEM - platová sféra ČR		619,1	24 563	101,1

Hrubý měsíční plat podle hlavních tříd a tříd zaměstnání CZ-ISCO

diferenciace hrubého měsíčního platu				hrubý měsíční plat		složky hrubého měsíčního platu				placená doba
1. decil	1. kvartil	3. kvartil	9. decil	průměr	meziroční změna	odměny	příplatky	náhrady		
Kč/měs	Kč/měs	Kč/měs	Kč/měs	Kč/měs	%	%	%	%	hod/měs	
12 685	14 444	22 323	29 178	19 339	100,8	4,9	14,0	10,9	172,2	
11 962	13 129	17 745	20 950	15 848	101,4	6,6	7,9	10,1	174,8	
13 455	15 485	21 293	24 778	18 643	101,5	7,0	10,7	10,2	175,0	
13 849	15 498	19 625	22 702	17 942	100,2	4,3	13,5	11,3	171,4	
17 164	22 675	31 691	36 868	27 446	101,1	3,5	20,7	11,4	168,3	
12 542	14 547	19 923	23 128	17 548	102,1	9,2	9,5	9,9	178,1	
12 578	14 466	19 554	22 667	17 328	102,4	9,1	9,7	9,9	178,6	
12 176	15 515	22 315	24 408	18 816	100,6	9,8	8,2	10,0	175,7	
14 802	16 900	21 907	24 840	19 616	101,1	5,2	13,5	10,2	177,8	
15 137	16 970	21 238	23 974	19 360	101,0	5,2	13,7	10,0	178,4	
15 395	17 569	22 275	24 891	20 028	101,1	5,8	13,8	10,5	177,0	
15 103	16 872	21 920	24 646	19 654	102,4	4,5	12,0	10,5	175,8	
16 150	18 078	23 724	27 341	21 281	100,7	4,4	16,0	10,0	179,5	
12 967	14 543	19 207	21 963	17 241	101,8	5,1	9,6	10,2	176,9	
13 932	16 860	23 760	26 524	20 561	101,2	6,9	16,9	9,9	179,5	
11 907	13 410	18 688	22 715	16 326	100,2	4,8	13,1	9,9	175,6	
*	*	*	*	*	*	*	*	*	*	
16 452	18 845	24 390	27 134	21 890	101,7	7,4	17,8	9,9	180,7	
9 505	10 898	13 682	16 298	12 612	98,9	5,5	6,2	9,9	175,1	
10 457	11 201	13 283	14 820	12 428	100,5	5,9	5,8	10,1	174,6	
10 081	11 773	16 205	18 485	14 404	96,7	9,1	6,4	9,7	176,6	
10 778	12 562	17 590	19 838	15 229	99,2	4,5	10,8	10,0	177,3	
10 945	11 754	14 061	15 815	13 130	101,0	5,4	5,7	10,0	175,6	
9 037	10 702	18 784	22 332	14 730	98,1	5,8	5,9	12,3	174,5	
8 556	9 546	14 364	18 467	12 499	94,6	4,9	6,2	9,5	175,7	
14 204	19 388	29 710	37 661	26 024	100,9	6,8	13,1	12,0	174,6	

Hrubý měsíční plat podle podskupin a kategorií zaměstnání CZ-ISCO

podskupina zaměstnání / kategorie zaměstnání CZ-ISCO	počet zaměstnanců	hrubý měsíční plat
	tis. osob	medián Kč/měs
0110 Generálové a důstojníci v ozbrojených silách	5,7	32 755
01102 Vyšší důstojníci v ozbrojených silách	2,3	39 201
01103 Nižší důstojníci v ozbrojených silách	3,4	29 367
0210 Poddůstojníci v ozbrojených silách	6,2	18 127
0310 Zaměstnanci v ozbrojených silách (kr.generálů,důstojníků,poddůstojníků)	7,6	23 812
1112 Nejvyšší státní úředníci	2,6	49 582
11121 Velvyslanci, konzulové a příbuzní pracovníci	0,5	32 192
11123 Nejvyšší státní úředníci ústředních státních orgánů	0,3	84 040
11124 Nejvyšší státní úředníci obrany a bezpečnosti státu a požární ochrany	0,4	67 594
11125 Nejvyšší státní úředníci v oblasti veřejné správy (kromě ústředních státních orgánů)	1,2	48 249
1120 Nejvyšší představitelé společností (kr.politických,zájmových a příbuzných organizací)	1,2	46 190
11201 Nejvyšší představitelé velkých společností a institucí	0,6	49 436
11202 Nejvyšší představitelé středních společností a institucí	0,4	42 589
11203 Nejvyšší představitelé malých společností a institucí	0,2	41 716
1211 Řídicí pracovníci v oblasti financí (kromě finančních a pojišťovacích služeb)	1,4	40 275
12111 Ekonomičtí a finanční náměstci (ředitelé)	0,3	49 626
12112 Řídicí pracovníci v oblasti ekonomiky a financí (kr.finančních,pojišťovacích služeb)	0,8	37 669
1212 Řídicí pracovníci v oblasti lidských zdrojů	0,6	36 209
12122 Řídicí pracovníci v oblasti personální	0,2	42 167
12123 Řídicí pracovníci v oblasti zaměstnanosti	0,3	32 802
1213 Řídicí pracovníci v oblasti strategie a politiky organizací	0,4	53 999
1219 Ostatní řídicí pracovníci správy podniku, administrativních a podpůrných činností	2,2	41 250
12192 Řídicí pracovníci v oblasti hospodaření s majetkem státu a organizací	0,7	39 685
12196 Řídicí pracovníci v oblasti vnitřních věcí státu a regionálního rozvoje	0,4	43 223
1223 Řídicí pracovníci v oblasti výzkumu a vývoje	0,2	40 592
1311 Řídicí pracovníci v zemědělství, lesnictví, myslivosti a v oblasti životního prostředí	0,6	43 060
13115 Řídicí pracovníci v oblasti životního prostředí	0,4	45 388
1323 Řídicí pracovníci ve stavebnictví a zeměměřičtí	0,2	37 131
1324 Řídicí pracovníci v dopravě, logistice a příbuzných oborech	0,4	38 239
13243 Řídicí pracovníci v oblasti dopravy	0,3	41 423
1330 Řídicí pracovníci v oblasti informačních a komunikačních technologií	0,4	43 155
13302 Řídicí pracovníci v oblasti informačních technologií a činností	0,2	42 371
1341 Řídicí pracovníci v oblasti péče o děti	3,8	33 143
13411 Řídicí pracovníci v oblasti předškolní výchovy (kr.žáků se spec. vzděl. potřeb.)	2,5	32 704
13413 Řídicí pracovníci v oblasti mimoškolní výchovy	0,4	35 146
1342 Řídicí pracovníci v oblasti zdravotnictví	1,2	52 875
13421 Náměstci pro zdravotní péči	0,2	64 665
13422 Primáři v oblasti zdravotnictví	0,3	85 280
13424 Vrchní sestry v oblasti zdravotnictví	0,4	40 599
1343 Řídicí pracovníci v oblasti péče o seniory	0,5	30 917
1344 Řídicí pracovníci v sociální oblasti (kromě péče o seniory)	1,1	35 587
13441 Řídicí pracovníci v oblasti důchodových, nemocenských, sociálních a jiných dávek	0,8	33 593
13442 Řídicí pracovníci v oblasti pobytových sociálních služeb (kromě péče o seniory)	0,3	40 915

Hrubý měsíční plat podle podskupin a kategorií zaměstnání CZ-ISCO

diferenciace hrubého měsíčního platu				hrubý měsíční plat				placená doba
1. decil	1. kvartil	3. kvartil	9. decil	průměr	z toho			
Kč/měs	Kč/měs	Kč/měs	Kč/měs		Kč/měs	odměny	příplatky	náhrady
					%	%	%	
24 812	28 228	38 825	47 020	34 805	10,0	34,5	0,1	186,4
31 751	35 110	45 431	54 645	41 731	8,6	36,1	0,1	186,2
23 258	26 158	32 812	36 573	29 769	11,3	32,6	0,0	186,6
15 204	16 424	20 745	23 303	18 786	19,0	25,0	0,0	186,2
12 964	20 279	26 422	29 220	23 020	13,5	28,6	0,1	186,4
28 715	36 383	66 412	85 468	54 808	14,3	25,2	10,8	175,2
24 783	27 597	38 682	45 081	34 144	6,8	13,6	10,8	180,9
53 179	66 171	111 446	137 267	91 296	27,7	24,3	10,9	175,0
41 137	55 862	76 759	84 352	65 863	9,9	30,4	11,1	170,0
32 160	39 450	56 955	68 055	49 957	11,7	26,9	10,4	174,4
27 483	36 397	57 538	75 719	49 642	14,9	24,4	11,7	174,0
33 609	41 092	66 120	87 315	56 318	16,5	24,8	12,1	174,2
22 341	29 314	56 242	70 214	44 194	14,0	23,3	11,2	173,4
28 195	33 466	48 272	55 313	41 666	10,9	25,1	11,3	174,9
27 500	32 690	50 875	66 977	44 842	15,1	22,6	10,7	174,5
30 726	38 438	62 838	86 567	55 602	17,4	23,9	10,7	174,5
26 340	31 121	45 470	57 755	40 809	14,4	21,2	10,6	174,5
26 960	30 747	46 683	60 057	41 550	12,7	22,6	11,1	175,2
30 163	36 209	53 876	65 673	46 723	15,8	23,6	10,7	174,6
25 920	28 277	37 703	46 069	34 483	8,3	21,5	11,0	175,7
36 089	42 084	70 467	84 902	57 757	17,6	27,5	11,1	174,6
27 369	32 826	53 703	71 332	45 506	15,2	22,9	10,7	174,8
25 993	31 658	52 007	69 626	44 145	14,4	23,5	10,5	175,1
31 293	35 158	61 786	81 676	50 203	16,3	24,1	10,9	174,9
27 937	33 542	62 299	84 200	50 473	20,8	19,9	11,4	174,2
31 564	36 298	53 707	69 557	47 506	14,8	16,7	10,6	174,4
32 352	37 060	55 596	76 155	49 713	14,0	15,4	11,0	174,4
25 311	30 098	46 478	55 306	39 998	14,0	21,8	10,6	174,2
24 888	30 178	46 375	60 516	40 662	13,7	24,1	10,3	174,7
28 280	34 959	51 778	66 955	44 670	15,3	25,2	10,2	174,8
30 012	35 081	53 926	69 427	46 075	14,8	22,2	9,9	175,1
29 062	33 885	52 359	68 875	45 108	16,2	21,7	10,0	175,1
26 678	29 397	36 492	39 959	33 316	7,6	16,9	16,2	173,8
26 276	28 827	35 983	39 262	32 726	7,5	16,2	16,2	173,8
25 724	31 074	39 688	45 342	35 658	8,4	18,8	15,9	174,4
30 167	38 120	77 263	105 462	60 956	11,8	17,6	10,5	181,4
34 751	48 552	84 216	101 592	67 950	8,6	24,6	9,1	189,2
56 936	64 610	107 286	126 576	87 818	12,1	14,4	10,4	185,7
29 220	33 043	48 086	53 463	41 176	9,3	18,6	11,4	177,4
22 648	26 635	38 660	46 650	33 166	10,0	20,0	10,7	174,5
25 901	29 121	46 502	56 574	39 130	10,5	22,4	12,0	174,8
25 683	28 266	45 452	58 391	38 412	10,8	21,8	11,2	174,9
26 556	33 008	47 323	52 687	40 644	9,9	23,5	13,7	174,4

Hrubý měsíční plat podle podskupin a kategorií zaměstnání CZ-ISCO

podskupina zaměstnání / kategorie zaměstnání CZ-ISCO	počet zaměstnanců	hrubý měsíční plat
	tis. osob	medián Kč/měs
1345 Řídící pracovníci v oblasti vzdělávání	9,6	40 669
13451 Řídící pracovníci na základních školách	5,8	39 905
13452 Řídící pracovníci na středních školách	2,1	43 688
1349 Řídící pracovníci knihoven, muzeí, v oblasti práva a bezpečnosti a v dalších oblastech	2,9	43 213
13491 Řídící pracovníci knihoven, muzeí a v příbuzných oblastech	0,3	31 701
13492 Řídící pracovníci obrany a bezpečnosti státu a požární ochrany	2,0	43 439
13494 Řídící pracovníci v právní oblasti	0,2	54 265
1412 Řídící pracovníci v oblasti stravovacích služeb	0,2	29 116
1431 Řídící pracovníci v oblasti kultury, vydavatelství, sportu a zábavy	0,4	31 357
1439 Řídící pracovníci cestovních kanceláří, nemovitostí, opravárenských, osobních aj. služeb	0,3	39 571
2131 Biologové, botanici, zoologové a příbuzní specialisté	1,4	30 163
2132 Specialisté v oblasti zemědělství, lesnictví, rybářství a vodního hospodářství	1,5	27 562
2133 Specialisté v oblasti ochrany životního prostředí (kromě průmyslové ekologie)	1,7	26 981
2211 Praktičtí lékaři	1,8	39 264
22111 Praktičtí lékaři pro dospělé	1,5	40 681
2212 Lékaři specialisté	10,6	55 894
22121 Lékaři v interních oborech	2,8	58 549
22122 Lékaři v chirurgických oborech	1,2	69 554
22128 Lékaři bez atestace (kromě oborů praktického lékařství)	2,0	38 559
2221 Všeobecné sestry se specializací	11,6	30 826
22211 Staniční sestry (kromě sester v oblasti porodní asistence)	3,1	32 619
22212 Sestry pro intenzivní péči (včetně pediatrie a neonatologie)	2,7	32 909
22214 Sestry pro pediatrii	1,9	28 372
2320 Učitelé odbor. předmětů, praktického vyučování, lektori (kr.žáků se spec.vzděl.potřeb.)	13,0	26 366
23201 Učitelé odborných předmětů (kromě pro žáky se speciálními vzdělávacími potřebami)	7,5	27 535
23203 Učitelé odborného výcviku (kromě pro žáky se speciálními vzdělávacími potřebami)	4,5	24 404
2330 Učitelé na středních školách (kr.odbor.předmětů), konzervatořích, 2.st.základních škol	38,3	26 784
23301 Učitelé všeobecně vzdělávacích předmětů na středních školách	16,2	27 312
23303 Učitelé na 2. stupni základních škol	21,5	26 411
2341 Učitelé na 1. stupni základních škol	22,7	26 564
2342 Učitelé v oblasti předškolní výchovy	22,3	22 890
2354 Lektori a učitelé hudby na ostatních školách	2,6	25 530
2359 Speciální pedagogové, vychovatelé (kr.spec.vzděl.potřeb), ostatní pedagogové	10,4	23 598
23591 Speciální pedagogové	1,0	28 521
23593 Vychovatelé (kromě vychovatelů pro osoby se speciálními vzdělávacími potřebami)	7,6	23 098
23594 Pedagogové volného času	1,1	24 081
2411 Specialisté v oblasti účetnictví	4,1	28 631
24111 Hlavní účetní	1,6	27 377
2413 Finanční analytici a specialisté v peněžnictví a pojišťovnictví	1,3	28 836
2422 Specialisté v oblasti strategie a politiky organizací	15,9	32 199
24222 Specialisté analytici, metodici v oblasti politiky firem a veřejné správy	1,6	31 952
24225 Specialisté v oblasti hospodaření s majetkem státu a organizací	2,4	28 775
24227 Specialisté v oblasti správy školství, kultury a zdravotnictví	1,8	31 686

Hrubý měsíční plat podle podskupin a kategorií zaměstnání CZ-ISCO

diferenciace hrubého měsíčního platu				hrubý měsíční plat				placená doba
1. decil	1. kvartil	3. kvartil	9. decil	průměr	z toho			
Kč/měs	Kč/měs	Kč/měs	Kč/měs		Kč/měs	odměny	příplatky	náhrady
					%	%	%	
32 022	35 721	46 804	53 042	41 830	9,4	21,1	16,6	173,7
31 940	35 497	45 109	50 402	40 671	8,6	20,7	16,4	173,6
32 459	36 917	51 838	58 177	44 685	11,3	22,1	16,9	174,1
27 669	33 883	54 124	63 713	44 947	10,2	22,8	11,5	171,0
22 811	26 577	40 723	49 499	34 390	8,7	21,8	10,0	174,7
28 090	33 858	55 317	64 255	45 234	9,0	23,5	11,2	171,3
39 277	45 666	64 785	78 769	56 694	15,4	24,5	11,7	171,1
20 903	24 729	33 035	36 893	29 429	9,6	21,5	10,3	175,4
22 042	26 257	41 952	52 562	35 215	9,6	23,4	10,3	174,6
24 598	29 859	47 485	57 634	40 455	15,6	19,3	10,1	175,0
21 354	24 704	38 000	47 077	32 644	7,8	12,8	11,4	177,6
20 938	24 056	31 530	36 338	28 664	10,1	11,1	10,2	174,3
20 597	23 423	31 996	37 145	28 275	7,5	12,8	10,9	174,5
25 708	29 651	52 281	68 528	43 818	7,6	14,4	9,6	192,3
25 435	29 680	54 420	69 625	44 857	7,7	14,8	9,7	192,9
33 290	43 122	73 796	92 341	60 289	9,4	16,2	9,5	192,0
37 281	46 323	73 604	89 938	62 190	8,9	17,3	9,3	190,4
42 771	53 768	88 700	101 757	72 003	11,3	16,5	8,8	199,2
26 290	30 770	47 312	57 544	40 560	7,8	13,6	9,6	194,5
24 301	27 061	35 438	40 341	31 803	4,7	14,9	10,8	175,1
26 216	29 057	37 067	43 162	33 881	6,9	15,5	11,1	177,0
24 478	28 252	37 343	41 262	33 016	4,0	16,1	10,6	176,6
23 157	25 598	31 595	34 819	28 700	3,0	12,8	10,5	170,0
22 900	24 259	28 831	32 102	27 067	5,4	6,8	17,7	173,7
23 925	25 550	29 972	33 041	28 185	5,4	7,3	17,8	173,6
22 243	23 227	26 044	28 335	25 037	5,1	5,2	17,9	173,8
23 371	24 868	28 850	31 201	27 218	5,5	6,1	17,6	173,4
23 618	25 290	29 622	32 390	27 856	5,6	7,2	17,7	173,4
23 212	24 593	28 229	30 212	26 709	5,5	5,2	17,5	173,3
23 577	24 918	28 135	29 819	26 739	5,3	4,8	17,4	173,2
20 649	21 742	24 182	25 935	23 079	5,0	2,5	16,5	173,7
22 307	23 576	27 290	29 406	25 784	4,5	3,3	17,4	173,0
19 465	21 825	26 043	29 390	24 193	5,0	5,7	16,9	173,6
23 839	26 012	31 318	34 166	28 982	4,8	10,1	16,6	173,9
19 128	21 458	24 820	27 002	23 259	4,8	4,5	17,3	173,4
20 911	22 213	26 269	29 208	24 664	5,7	6,9	15,7	174,6
21 361	24 559	34 365	41 324	30 439	9,6	15,0	10,6	174,8
20 698	23 657	31 822	38 011	28 909	8,5	14,8	10,3	175,1
21 203	23 967	32 646	36 513	28 995	8,7	15,4	11,4	173,9
21 672	25 879	38 584	45 355	33 375	9,3	16,4	10,9	174,5
21 288	25 803	38 278	45 152	33 023	14,1	14,1	10,4	174,6
20 525	23 566	35 928	42 221	30 689	8,9	15,7	11,1	174,7
20 089	24 906	38 373	45 562	32 584	12,2	14,9	11,3	174,5

Hrubý měsíční plat podle podskupin a kategorií zaměstnání CZ-ISCO

podskupina zaměstnání / kategorie zaměstnání CZ-ISCO	počet zaměstnanců	hrubý měsíční plat
	tis. osob	medián Kč/měs
2522 Systémoví administrátoři, správci počítačových sítí	1,6	28 255
2612 Soudci a příbuzní pracovníci	1,3	25 614
2619 Podnikoví právníci, právníci legislativci, ostatní specialisté v oblasti práva	2,8	30 311
2621 Specialisté archiváři, kurátoři a správci památkových objektů	1,9	22 123
2634 Psychologové	1,3	27 521
2635 Specialisté v oblasti sociální práce	2,9	24 994
26351 Sociální pracovníci specialisté v oblasti veřejné správy	1,3	26 642
2652 Hudebníci, zpěváci a skladatelé	1,8	22 078
3112 Stavební technici	2,6	26 351
31124 Stavební technici přípravy a realizace investic, inženýringu	1,1	26 666
3118 Technici kartografové, zeměměřiči a pracovníci v příbuzných oborech	3,5	21 104
3119 Technici v ostatních oborech (textilní, kožedělný, polygrafický, dřevařský apod.)	3,4	23 546
31194 Technici přípravy a realizace investic, inženýringu v ostatních průmyslových oborech	1,0	23 607
31198 Technici bezpečnosti práce, ochrany zdraví, racionalizace výroby, ergonomických studií	1,5	23 106
3211 Technici a asistenti pro obsluhu lékařských zařízení	1,6	30 382
32112 Radiologičtí asistenti	1,2	30 989
3212 Odborní laboranti a laboratorní asistenti v oblasti zdravotnictví	3,4	25 821
32121 Zdravotní laboranti	3,3	25 842
3221 Všeobecné sestry bez specializace	17,8	27 062
32211 Všeobecné sestry s osvědčením	17,0	27 177
3255 Odborní pracovníci v oblasti rehabilitace	1,4	23 383
3256 Zdravotničtí asistenti (praktické sestry)	1,2	21 054
3258 Zdravotničtí záchranáři	1,2	32 582
3313 Odborní pracovníci v oblasti účetnictví, ekonomiky a personalistiky	16,8	24 445
33131 Odborní účetní všeobecní	6,9	23 659
33132 Odborní účetní mzdoví	2,0	25 107
33133 Odborní účetní finanční a investiční	2,0	24 780
3333 Odborní pracovníci úřadů práce	2,1	21 653
3341 Vedoucí v oblasti administrativních agend	3,2	33 489
33411 Vedoucí všeobecných administrativních pracovníků	1,2	26 194
3342 Odborní administrativní pracovníci v právní oblasti	2,6	23 849
3343 Odborní pracovníci v administrativě a správě organizace	29,3	24 487
33431 Odborní asistenti v administrativě	8,3	23 049
33432 Odborní pracovníci hospodářské správy	4,8	24 075
33433 Odborní pracovníci organizace a řízení	3,2	25 898
33436 Odborní pracovníci vnitřních věcí státu a konzulárních služeb	3,1	26 056
33437 Odborní pracovníci v oblasti správy školství, kultury a zdravotnictví	2,5	24 252
3351 Pracovníci Celní správy ČR	3,3	33 189
3352 Pracovníci veřejné správy v oblasti daní	12,2	23 863
3353 Pracovníci veřejné správy v oblasti sociálních a jiných dávek	5,8	21 344
3354 Pracovníci veřejné správy vydávající různá povolení	1,5	24 995
3355 Policejní inspektori, komisaři a radové Policie ČR	33,3	31 907
33551 Inspektori Policie ČR	18,5	28 258

Hrubý měsíční plat podle podskupin a kategorií zaměstnání CZ-ISCO

diferenciace hrubého měsíčního platu				hrubý měsíční plat				placená doba
1. decil	1. kvartil	3. kvartil	9. decil	průměr	z toho			
Kč/měs	Kč/měs	Kč/měs	Kč/měs		Kč/měs	odměny	příplatky	náhrady
					%	%	%	
21 451	24 624	33 280	39 724	29 587	8,4	15,7	11,1	175,3
19 988	22 568	29 124	32 155	26 210	12,2	5,7	9,9	174,4
22 343	25 690	37 481	45 773	32 754	10,2	15,1	11,2	174,8
17 188	19 345	25 726	30 910	23 436	5,9	10,1	10,4	174,3
22 282	24 341	31 971	36 468	28 705	4,6	10,3	13,9	174,4
17 288	20 923	28 630	32 702	25 264	6,2	14,6	10,9	174,1
20 754	23 755	29 664	34 717	27 330	6,9	15,0	10,9	175,1
17 910	19 828	25 156	32 794	24 599	3,4	11,6	9,6	174,7
20 861	23 415	29 858	33 787	27 092	7,8	14,2	10,7	174,6
21 582	23 707	30 248	34 793	27 653	9,0	14,5	10,7	174,4
17 199	19 113	23 335	25 813	21 416	9,2	3,3	11,0	174,0
17 857	20 054	26 719	31 082	24 151	5,5	13,9	10,1	174,5
17 531	20 057	27 085	31 682	24 240	6,0	14,2	9,8	175,1
17 967	19 790	25 762	28 095	23 094	3,9	12,2	10,0	172,6
21 710	25 302	37 040	43 707	31 915	7,1	14,5	11,1	186,3
22 445	25 920	37 366	44 047	32 449	7,6	14,3	10,9	186,5
19 772	22 263	30 498	35 644	26 967	4,8	10,8	11,5	182,4
19 864	22 306	30 560	35 665	27 038	4,8	10,8	11,5	182,4
21 799	24 091	30 328	33 875	27 553	3,7	12,7	10,7	172,3
21 959	24 239	30 469	34 060	27 685	3,7	12,7	10,7	172,3
18 936	21 088	26 053	28 828	23 755	3,9	6,4	11,0	176,0
16 360	18 399	23 642	26 043	21 214	2,9	12,8	10,2	172,2
24 981	28 784	36 667	39 968	32 765	2,3	19,1	10,8	175,1
19 125	21 512	28 163	32 799	25 431	8,3	12,4	10,6	174,9
18 570	20 898	27 122	31 050	24 422	8,4	10,9	10,4	174,6
20 281	22 501	28 457	32 838	26 011	8,8	12,8	10,7	175,3
19 159	21 541	28 280	32 492	25 509	7,8	12,9	10,5	174,8
17 849	19 857	23 179	25 215	21 740	3,9	10,1	11,0	176,0
21 829	25 389	43 323	55 716	36 477	13,5	19,6	10,7	174,9
19 907	22 753	32 189	43 784	29 545	15,0	14,0	10,3	174,4
18 474	21 073	27 186	30 729	24 520	12,2	8,3	10,5	174,6
18 436	21 087	28 717	34 110	25 699	7,8	13,0	10,9	174,8
17 393	19 772	27 011	31 887	24 108	8,5	12,8	10,6	174,8
18 836	21 202	27 793	32 142	24 932	7,1	13,5	10,8	174,7
20 068	22 713	30 185	36 835	27 532	6,5	13,9	11,4	176,2
18 728	21 645	32 760	40 069	27 876	7,0	12,3	11,7	173,7
18 251	20 965	28 208	32 707	25 111	9,1	11,3	10,4	174,6
26 486	30 107	36 352	40 579	33 558	8,0	13,5	13,9	164,4
19 365	21 644	26 217	28 554	24 042	1,9	12,1	10,8	174,0
17 641	19 583	23 102	25 998	21 827	5,6	9,6	11,4	175,0
20 415	22 387	27 903	31 004	25 425	5,7	12,5	11,0	175,2
24 014	27 445	37 150	43 118	32 912	2,7	16,7	13,0	168,1
22 795	25 071	32 275	40 584	29 836	2,4	16,8	13,2	167,8

Hrubý měsíční plat podle podskupin a kategorií zaměstnání CZ-ISCO

podskupina zaměstnání / kategorie zaměstnání CZ-ISCO	počet zaměstnanců	hrubý měsíční plat
	tis. osob	medián Kč/měs
33552 Vrchní inspektori Policie ČR	6,7	33 614
33553 Komisaři Policie ČR	4,3	35 085
33554 Vrchní komisaři Policie ČR	2,8	40 857
3359 Pracovníci veřejné správy v oblasti státních regulací jinde neuvedení	0,9	30 630
3411 Odborní pracovníci v právní oblasti, bezpečnosti a v příbuzných oborech	1,2	26 221
3412 Odborní pracovníci v oblasti sociální práce	8,1	21 220
34121 Sociální pracovníci v oblasti veřejné správy	2,4	24 013
34123 Sociální pracovníci v oblasti péče o zdravotně postižené	1,3	18 419
34124 Sociální pracovníci v oblasti péče o seniory (kromě péče o zdravotně postižené)	1,1	19 344
34127 Sociální pracovníci poradenství (včetně pedagogicko-psychologických poraden)	1,0	21 644
3511 Technici provozu ICT, technici programátoři	1,3	23 837
3513 Technici počítačových sítí a systémů	0,9	26 896
4110 Všeobecní administrativní pracovníci	8,0	21 455
4120 Sekretáři (všeobecní)	2,4	22 401
4131 Pracovníci pro zpracování textů, písaři	2,5	17 273
41312 Písaři	2,4	17 258
4132 Pracovníci pro zadávání dat	0,3	19 251
4223 Operátoři telefonních panelů	0,3	15 050
4224 Recepční v hotelích a dalších ubytovacích zařízeních	0,2	18 073
4225 Pracovníci v informačních kancelářích	0,5	21 247
4226 Recepční (kromě recepčních v hotelích a dalších ubytovacích zařízeních)	0,2	16 345
4229 Pracovníci informačních služeb jinde neuvedení	0,3	23 512
4311 Úředníci v oblasti účetnictví	2,2	23 142
43111 Účetní všeobecní	1,4	22 990
43112 Účetní finanční a investiční	0,3	25 014
4312 Úředníci v oblasti statistiky, finančnictví a pojišťovnictví	3,9	18 609
4313 Mzdoví účetní	0,4	25 310
4321 Úředníci ve skladech	0,8	18 059
4323 Pracovníci v dopravě a přepravě	0,8	25 567
43232 Dopravní dispečeri	0,2	24 874
43233 Provozní technici v dopravě	0,3	26 755
4411 Knihovníci	4,3	19 567
4412 Pracovníci poštovního provozu (kromě úředníků na přepážkách)	0,3	18 602
4415 Pracovníci evidence dat a archivů	1,8	20 161
4416 Personální referenti	1,0	26 192
4419 Úředníci správy školství, kultury, zdravotnictví, vnitřních věcí státu a ostatní úředníci	9,0	26 334
44191 Úředníci všeobecné správy vnitřních věcí státu	1,7	25 539
44192 Úředníci zahraničních vztahů	0,6	35 124
44193 Úředníci v oblasti správy školství, kultury a zdravotnictví	1,0	21 156
44194 Úředníci v oblasti správy průmyslu a dopravy	0,3	25 860
5120 Kuchaři (kromě šéfkuchařů), pomocní kuchaři	21,2	14 240
51201 Kuchaři (kromě šéfkuchařů)	16,6	14 531
51203 Pomocní kuchaři	4,5	13 075

Hrubý měsíční plat podle podskupin a kategorií zaměstnání CZ-ISCO

diferenciace hrubého měsíčního platu				hrubý měsíční plat				placená doba
1. decil	1. kvartil	3. kvartil	9. decil	průměr	z toho			
Kč/měs	Kč/měs	Kč/měs	Kč/měs		Kč/měs	odměny	příplatky	náhrady
					%	%	%	
29 378	31 288	36 492	39 538	34 188	2,3	15,5	13,3	167,7
30 356	32 593	38 055	41 112	35 623	2,0	16,7	12,7	169,2
34 366	37 503	44 741	49 171	41 498	4,0	18,1	12,7	169,3
20 675	23 816	39 787	46 901	32 204	7,1	16,5	10,7	178,4
19 231	23 129	30 892	37 476	27 529	7,6	13,5	10,5	175,7
16 010	18 211	24 740	28 553	21 820	6,0	13,2	11,1	173,1
18 485	21 134	27 513	30 867	24 456	5,9	13,3	11,2	175,2
14 372	16 389	20 747	24 119	19 029	6,6	14,7	11,3	168,9
14 797	16 650	22 705	26 860	20 178	6,9	13,4	10,7	172,2
18 103	19 985	23 269	25 087	21 719	4,4	9,8	11,2	175,9
17 595	20 120	27 640	32 200	24 544	6,0	15,5	10,1	174,5
20 159	22 980	31 283	36 818	27 955	8,4	16,4	10,4	175,2
15 423	18 063	26 075	32 453	23 038	9,2	11,5	10,6	175,0
16 053	18 793	26 428	30 408	23 074	9,7	12,5	10,5	174,9
13 772	15 443	19 186	21 048	17 437	11,7	3,9	10,0	174,4
13 757	15 423	19 132	20 974	17 365	11,6	3,8	10,0	174,4
15 243	17 341	22 124	26 162	20 262	6,6	10,0	10,1	174,6
11 497	12 911	18 190	21 637	16 112	5,3	12,4	10,0	174,0
14 670	15 873	20 715	23 172	18 459	5,6	19,4	9,4	171,1
15 628	17 931	24 325	27 255	21 357	7,8	12,4	10,6	175,7
13 734	14 551	18 333	20 136	16 807	3,3	14,2	10,1	170,8
16 447	20 050	26 071	29 106	23 191	6,3	14,0	11,1	174,7
18 104	20 264	26 764	30 359	23 880	7,3	11,4	10,6	174,8
18 052	20 176	26 473	29 947	23 670	6,9	11,1	10,6	174,9
19 209	22 103	28 324	33 037	25 968	9,0	12,1	10,6	174,5
14 997	16 734	20 567	22 603	19 028	6,5	6,4	11,6	173,8
19 724	22 222	28 361	32 158	25 643	9,1	12,0	11,1	174,9
14 327	16 033	20 610	23 100	18 538	6,3	11,4	10,8	175,2
20 513	22 858	29 721	33 017	26 376	6,2	18,0	10,4	177,4
20 775	22 581	28 231	32 494	25 597	4,3	17,8	10,3	181,0
20 644	23 236	30 179	31 978	26 765	7,0	19,0	10,4	176,1
15 554	17 373	22 187	25 804	20 355	5,9	8,8	10,4	174,6
14 518	16 562	21 915	25 097	19 398	9,4	9,4	10,3	174,6
15 047	17 259	23 494	26 690	20 634	6,5	9,4	10,7	174,6
19 104	22 413	30 451	36 728	27 343	10,5	14,6	10,7	175,0
19 399	22 580	31 206	37 869	27 805	9,3	13,3	10,8	175,8
19 809	22 348	28 960	32 674	26 010	8,2	13,1	10,7	175,2
24 181	29 284	41 242	47 496	35 737	9,8	16,5	11,0	179,7
15 776	18 051	25 886	30 465	22 384	8,9	10,5	10,3	174,7
20 353	23 166	29 794	32 459	26 515	6,8	12,5	11,2	175,2
11 847	12 892	16 047	18 235	14 760	6,1	6,3	10,1	174,5
12 195	13 200	16 388	18 554	15 084	6,2	6,3	10,1	174,5
11 154	11 960	14 599	16 385	13 501	5,8	6,0	10,2	174,6

Hrubý měsíční plat podle podskupin a kategorií zaměstnání CZ-ISCO

podskupina zaměstnání / kategorie zaměstnání CZ-ISCO	počet zaměstnanců	hrubý měsíční plat
	tis. osob	medián Kč/měs
5151 Vedoucí provozu stravovacích, ubytovacích a dalších zařízení	4,4	19 783
51511 Vedoucí provozu školních jídelen a menz	3,1	19 620
51512 Vedoucí provozu v ubytování, stravování, pohostinství (kr. školních jídelen, menz)	0,8	20 601
5153 Správci objektů	10,0	15 260
5164 Chovatelé a ošetrovatelé zvířat v zařízeních určených pro chov a příbuzní pracovníci	0,8	19 549
51641 Chovatelé a ošetrovatelé zvířat v zoo	0,4	19 011
5230 Pokladníci a prodavači vstupenek a jízdenek	1,0	19 032
52302 Pokladníci v organizacích	0,7	20 290
5312 Asistenti pedagogů	3,3	17 575
53121 Asistenti učitelů	1,0	16 442
53122 Asistenti vychovatelů	2,3	18 040
5321 Ošetrovatelé a pracovníci v sociálních službách v oblasti pobytové péče	11,9	17 302
53211 Ošetrovatelé v oblasti pobytové péče	1,7	18 360
53212 Pracovníci přímé obslužné péče v oblasti pobytové péče	9,1	17 162
5322 Ošetrovatelé a prac. sociálních služeb v obl. ambulantních, terénních služeb, domácí péče	1,9	16 259
53221 Ošetrovatelé v oblasti ambulantních a terénních služeb a domácí péče	0,7	16 233
53222 Pracovníci přímé obslužné péče ambulantních, terénních služeb, pečovatelé dom. péče	1,1	16 284
5329 Pracovníci osobní péče ve zdravotní a sociální oblasti jinde neuvedení	10,7	17 747
53295 Sanitáři	8,5	17 386
53296 Řidiči vozidel zdravotnické záchranné služby	0,9	27 747
5411 Příslušníci HZS ČR a hasiči ostatních jednotek požární ochrany	5,4	30 469
54111 Příslušníci v jednotkách požární ochrany HZS ČR	3,3	29 838
5412 Policisté	5,8	28 466
54125 Strážníci	5,7	28 490
5414 Pracovníci ostrahy a bezpečnostních agentur	2,3	14 451
54141 Vrátní	1,7	14 187
54142 Pracovníci ostrahy, strážní	0,5	16 248
6111 Pěstitelé zemědělských plodin	0,1	15 116
6113 Zahradníci a pěstitelé v zahradnických školkách	1,1	16 546
61131 Zahradníci pro pěstování zahradních rostlin	0,8	16 388
61132 Zahradníci krajináři	0,1	18 598
6210 Kvalifikovaní pracovníci v lesnictví a příbuzných oblastech	0,2	18 978
62101 Kvalifikovaní pracovníci pro pěstění a ošetrování lesa	0,2	19 197
62102 Kvalifikovaní pracovníci pro těžbu dřeva	0,0	19 061
7112 Zedníci, kamnáři, dlaždiči a montéři suchých staveb	0,6	18 767
71121 Zedníci (kromě zedníků ohnivzdorného zdiva)	0,5	18 776
7115 Tesaři a stavební truhláři	0,1	17 995
71151 Tesaři	0,1	17 363
7119 Ostatní řemeslníci a kvalifikovaní pracovníci hlavní stavební výroby	1,0	18 923
71191 Stavební údržbáři budov	0,2	19 928
71194 Stavební montéři (kromě montérů suchých staveb)	0,4	17 528
71195 Kvalifikovaní stavební dělníci hlavní stavební výroby	0,3	20 344
7126 Instalatéři, potrubáři, stavební zámečníci a stavební klempíři	0,5	19 704

Hrubý měsíční plat podle podskupin a kategorií zaměstnání CZ-ISCO

diferenciace hrubého měsíčního platu				hrubý měsíční plat				placená doba
1. decil	1. kvartil	3. kvartil	9. decil	průměr	z toho			
Kč/měs	Kč/měs	Kč/měs	Kč/měs		Kč/měs	odměny	příplatky	náhrady
					%	%	%	
12 940	16 945	22 213	24 988	19 627	7,0	11,3	10,1	174,9
12 693	16 798	21 904	24 181	19 276	7,7	10,0	10,0	174,2
15 748	18 073	23 600	26 806	20 956	5,0	15,1	10,6	175,7
11 933	13 123	17 936	20 753	15 926	7,1	8,0	9,8	174,9
15 102	17 307	22 298	25 550	20 098	8,7	15,1	10,2	178,5
14 880	16 797	21 417	24 393	19 614	8,3	17,7	10,3	175,5
14 027	16 387	22 535	25 778	19 530	7,2	11,1	10,2	174,8
15 894	17 761	23 265	26 153	20 629	7,3	10,6	10,4	174,9
13 764	15 681	19 753	22 099	17 796	5,2	10,5	15,5	173,5
12 676	14 376	18 211	20 263	16 505	5,2	3,2	16,6	173,5
14 647	16 239	20 229	22 643	18 336	5,2	13,2	15,1	173,6
14 092	15 649	19 068	21 072	17 531	4,9	14,4	10,8	167,9
14 861	16 412	20 761	23 517	18 764	3,7	12,8	10,5	169,2
13 996	15 504	18 837	20 621	17 308	5,1	14,7	10,8	167,5
13 462	14 771	17 787	19 263	16 458	5,7	11,4	10,5	174,4
12 543	14 408	17 568	18 856	16 113	4,7	12,5	10,8	172,3
13 772	15 018	18 043	19 370	16 608	5,8	10,9	10,3	175,7
13 740	15 463	21 066	25 168	18 706	3,2	13,7	10,6	174,1
13 600	15 257	20 265	23 035	17 919	3,1	12,4	10,6	174,6
23 747	25 515	29 749	32 009	27 847	1,9	20,8	10,9	176,1
24 459	26 970	35 036	39 873	31 707	3,9	20,1	9,9	165,7
24 474	26 668	33 887	37 916	30 541	3,3	22,4	9,0	164,4
22 258	25 368	32 269	37 048	29 239	5,0	28,0	10,6	172,0
22 561	25 421	32 273	37 054	29 332	5,1	28,0	10,6	171,9
11 389	12 671	17 063	20 592	15 325	3,4	15,5	9,7	174,0
11 291	12 457	16 246	18 396	14 633	3,4	14,2	9,6	173,6
11 866	13 021	20 204	22 868	16 944	3,7	18,6	9,6	175,0
11 501	12 892	16 043	17 452	14 989	10,4	5,0	10,2	176,6
12 578	14 399	19 293	22 583	17 265	8,7	10,6	10,1	177,0
12 752	14 442	19 062	22 667	17 274	8,3	10,3	10,2	176,5
13 692	15 503	21 452	23 477	18 710	10,2	11,3	10,1	187,0
12 176	15 515	22 120	24 408	18 792	9,8	8,2	10,0	175,7
12 257	15 656	22 315	24 328	18 977	10,1	7,3	10,4	175,6
11 588	14 010	21 746	24 408	18 095	10,1	11,1	8,5	176,1
14 904	16 669	20 871	23 105	18 877	5,6	11,8	10,2	176,4
14 877	16 630	20 888	23 084	18 861	5,5	11,7	10,2	176,4
15 394	16 410	19 967	23 504	18 567	5,5	10,5	10,0	176,7
14 151	16 234	19 476	22 347	18 094	5,3	8,3	10,1	176,3
14 930	16 701	21 470	24 645	19 428	5,4	14,6	9,8	179,9
14 272	16 965	22 875	25 426	19 941	5,6	14,3	9,9	176,6
14 485	16 197	19 427	21 225	17 889	5,5	13,7	9,7	181,9
16 172	18 178	23 630	26 574	21 095	5,3	16,2	9,8	179,9
16 509	17 972	21 695	24 916	20 285	4,5	14,9	10,1	178,5

Hrubý měsíční plat podle podskupin a kategorií zaměstnání CZ-ISCO

podskupina zaměstnání / kategorie zaměstnání CZ-ISCO	počet zaměstnanců	hrubý měsíční plat
	tis. osob	medián Kč/měs
71261 Stavební instalatéři	0,2	19 493
71263 Instalatéři vodovodů	0,1	19 915
71264 Instalatéři ústředního topení	0,1	21 279
7131 Malíři (včetně stavebních lakýrníků a natěračů), tapetáři	0,1	18 000
71311 Malíři interiérů	0,1	17 928
7213 Pracovníci na zpracování plechu	0,1	19 954
72132 Karosáři a autoklempíři	0,0	20 110
7222 Nástrojáři a příbuzní pracovníci	1,7	19 275
72222 Zámečníci strojů	0,1	18 756
72223 Provozní zámečníci, údržbáři	1,6	19 266
7231 Mechanici a opraváři motorových vozidel	0,8	20 348
72311 Mechanici a opraváři osobních automobilů	0,3	19 698
72312 Mechanici a opraváři nákladních automobilů	0,3	21 448
7233 Mechanici a opraváři zemědělských, průmyslových a jiných strojů a zařízení	0,1	19 241
72334 Mechanici a opraváři zemědělských strojů a zařízení	0,0	18 726
7311 Výrobci, mechanici a opraváři přesných přístrojů a zařízení	0,1	20 629
7317 Tradiční zpracovatelé dřeva, proutí a příbuzných materiálů	0,1	18 507
73172 Umělečtí truhláři a řezbáři	0,1	18 660
7319 Pracovníci v oblasti uměleckých a tradičních řemesel jinde neuvedení	0,1	19 540
73191 Pracovníci zhotovující umělecké výrobky z kovů	0,0	19 122
7322 Tiskaři	0,0	21 282
7323 Pracovníci konečné úpravy tisku a vazači knih	0,1	17 319
7411 Stavební a provozní elektrikáři	0,7	20 335
7412 Elektromechanici	0,6	20 239
74121 Elektromechanici elektrických zařízení (kromě zařízení v dopravních prostředcích)	0,2	20 557
74123 Provozní elektromechanici	0,4	19 984
7413 Montéři a opraváři elektrických vedení	0,1	21 553
7421 Mechanici a opraváři elektronických přístrojů	0,1	24 961
7422 Mechanici a opraváři informačních a komunikačních technologií	0,1	19 540
7522 Truhláři (kromě stavebních) a pracovníci v příbuzných oborech	0,2	18 241
7531 Krejčí, kožešníci a kloboučníci	0,3	17 127
75311 Krejčí	0,3	17 142
7533 Švadleny, šičky, vyšivači a pracovníci v příbuzných oborech	0,4	14 482
7534 Čalouníci a příbuzní pracovníci	0,1	19 073
8157 Obsluha strojů v prádelnách a čistírnách	1,5	13 821
8182 Obsluha parních turbin, kotlů a příbuzných zařízení	0,7	18 974
81822 Obsluha kotlů na vytápění, ohříváčů a výměníků (kromě obsluhy kotlů lodí a lokomotiv)	0,6	18 408
81825 Obsluha zařízení spaloven	0,1	24 063
8189 Obsluha stacionárních strojů a zařízení jinde neuvedená	0,4	19 718
81891 Obsluha zařízení ve vodárenství a vodohospodářství (včetně čistíren vody)	0,3	19 815
8322 Řidiči osobních a malých dodávkových automobilů, taxikáři	3,0	20 556
83221 Řidiči osobních a malých dodávkových automobilů (kr.taxi,dopravy nemoc., raněných)	2,2	19 745
83223 Řidiči dopravy nemocných a raněných	0,8	24 045

Hrubý měsíční plat podle podskupin a kategorií zaměstnání CZ-ISCO

diferenciace hrubého měsíčního platu				hrubý měsíční plat				placená doba
1. decil	1. kvartil	3. kvartil	9. decil	průměr	z toho			
Kč/měs	Kč/měs	Kč/měs	Kč/měs		Kč/měs	odměny	příplatky	náhrady
					%	%	%	
17 032	18 290	21 075	24 453	20 090	4,0	14,9	10,2	176,8
16 045	17 865	22 249	24 779	20 495	4,6	15,4	9,9	179,9
15 845	18 601	23 610	26 396	21 340	6,8	14,9	10,1	180,1
14 641	16 191	20 025	21 016	17 940	3,4	10,9	10,0	176,4
14 424	15 827	20 034	21 083	17 879	3,3	11,1	10,0	176,7
16 188	18 538	23 491	26 116	20 858	3,9	17,1	10,4	176,1
16 109	18 205	22 924	25 133	20 501	2,7	16,5	10,8	174,9
14 846	16 914	21 840	24 541	19 531	5,7	13,2	10,2	177,2
14 718	16 717	21 364	23 631	19 404	5,6	10,9	10,8	176,6
14 845	16 890	21 949	24 579	19 530	5,7	13,4	10,1	177,2
17 283	18 795	22 760	24 963	20 884	6,0	15,0	10,7	176,3
16 307	18 174	21 366	23 881	20 011	4,0	12,7	10,2	176,4
18 135	19 483	23 959	25 672	21 754	7,5	17,7	10,6	176,1
14 488	16 821	21 895	24 247	19 404	5,7	13,5	10,0	178,0
14 210	17 392	20 910	23 947	19 094	7,3	12,1	9,5	178,2
16 655	19 052	23 383	26 626	21 185	3,0	16,3	10,2	181,2
15 020	16 699	21 661	23 038	18 937	3,3	9,3	10,5	174,6
15 020	16 735	21 661	23 038	19 018	3,3	9,3	10,5	174,6
16 017	17 485	21 939	24 372	19 736	3,9	12,1	10,0	175,2
16 190	17 233	21 973	25 468	19 933	4,2	11,2	10,4	174,8
16 010	17 823	23 781	28 596	21 370	6,6	13,7	10,6	174,9
14 755	15 556	19 578	21 767	17 901	6,2	10,0	10,6	174,5
15 995	17 945	23 357	26 968	20 954	4,1	16,5	10,2	178,9
16 125	18 002	23 081	25 648	20 814	4,6	14,1	9,8	178,2
16 796	18 317	22 733	25 390	21 049	4,4	13,1	10,5	176,7
15 851	17 711	23 262	25 697	20 688	4,6	14,5	9,6	178,8
17 803	19 633	25 040	28 616	22 439	6,4	16,5	9,2	180,1
18 451	22 293	28 565	31 129	25 186	3,9	20,3	10,0	188,2
14 824	15 765	22 761	25 891	19 746	3,8	14,6	9,8	177,7
14 771	16 662	20 377	22 428	18 483	5,7	11,2	10,7	176,5
14 115	15 508	19 052	20 359	17 285	3,7	6,4	10,3	174,8
14 115	15 508	19 052	20 241	17 266	3,6	6,3	10,3	174,8
12 284	13 179	16 358	17 811	14 873	5,3	8,7	10,3	177,6
14 668	16 067	21 144	23 879	19 116	4,7	13,2	10,3	175,4
11 218	12 563	14 885	16 139	13 826	5,6	9,8	10,4	174,8
14 024	16 258	22 226	25 652	19 449	3,5	16,3	9,4	176,2
13 871	15 919	21 428	24 552	18 828	3,5	15,5	9,3	175,6
18 500	20 519	27 440	31 864	24 550	3,0	22,1	10,0	182,1
15 573	17 712	22 735	25 660	20 278	4,6	16,6	9,9	177,8
15 448	17 800	22 600	25 297	20 225	4,6	16,3	10,1	177,3
15 599	17 750	25 364	29 814	21 987	7,0	15,8	9,7	183,7
15 370	17 379	23 449	29 840	21 425	8,9	15,2	9,6	183,6
16 484	19 767	27 369	29 778	23 540	2,3	17,4	9,8	184,0

Hrubý měsíční plat podle podskupin a kategorií zaměstnání CZ-ISCO

podskupina zaměstnání / kategorie zaměstnání CZ-ISCO	počet zaměstnanců	hrubý měsíční plat
	tis. osob	medián Kč/měs
8331 Řidiči autobusů, trolejbusů a tramvají	0,1	22 329
83312 Řidiči autobusů v dálkové přepravě osob	0,1	23 238
8332 Řidiči nákladních automobilů, tahačů a speciálních vozidel	4,4	22 635
83321 Řidiči nákladních automobilů (kromě tahačů)	3,1	22 604
83323 Řidiči popelářských vozů	0,1	20 345
83324 Řidiči silničních úklidových vozidel	0,3	20 682
8341 Řidiči a obsluha zemědělských a lesnických strojů	0,5	19 631
83411 Traktoristé a obsluha zemědělských strojů	0,5	19 610
8342 Obsluha železničních, zemních a příbuzných strojů a zařízení	0,1	21 068
83422 Obsluha zemních a příbuzných strojů	0,1	21 068
8344 Obsluha vysokozdvížných a jiných vozíků a skladníci	0,4	17 835
83443 Skladníci, obsluha manipulačních vozíků	0,4	17 821
9112 Uklízeči a pomocníci v hotelích, administrativních, průmyslových a jiných objektech	25,5	12 057
91121 Uklízeči a pomocníci v administrativních objektech	3,9	12 421
91122 Uklízeči a pomocníci ve zdravotnických a sociálních zařízeních	5,2	13 028
91123 Uklízeči a pomocníci v ubytovacích a vzdělávacích zařízeních	14,0	11 699
91127 Uklízeči prodejních prostor	0,8	12 500
9121 Pracovníci pro ruční praní a žehlení	0,6	13 336
9312 Figuranti, dělníci výkopových prací a dělníci v oblasti výstavby inženýrských děl	0,3	17 131
9333 Pomocní manipulační pracovníci (kromě výroby)	1,4	14 735
93331 Pomocní skladníci	0,4	16 110
93332 Pomocní manipulační pracovníci v dopravě	0,2	14 065
93333 Pomocní pracovníci obchodního provozu	0,5	14 075
9412 Pomocníci v kuchyni	0,9	12 748
9613 Uklízeči veřejných prostranství, čističi kanalizací a příbuzní pracovníci	11,9	11 163
96131 Uklízeči veřejných prostranství	7,8	11 024
9622 Pomocní pracovníci údržby budov a souvisejících prostor	1,0	14 922

Hrubý měsíční plat podle podskupin a kategorií zaměstnání CZ-ISCO

diferenciace hrubého měsíčního platu				hrubý měsíční plat				placená doba
1. decil	1. kvartil	3. kvartil	9. decil	průměr	z toho			
Kč/měs	Kč/měs	Kč/měs	Kč/měs		Kč/měs	odměny	příplatky	náhrady
					%	%	%	
16 719	18 988	26 019	28 871	22 556	3,2	17,7	9,6	184,9
16 719	19 614	26 386	29 051	23 131	2,9	18,3	9,9	187,3
18 279	20 583	24 499	26 174	22 453	8,0	19,9	9,9	179,2
18 789	20 898	24 199	25 750	22 458	7,4	20,6	9,8	179,4
17 833	18 954	22 270	24 519	20 705	6,0	13,1	9,9	179,4
15 257	17 254	23 243	25 773	20 367	5,2	15,3	10,1	179,5
15 085	17 646	22 079	24 893	19 758	8,1	14,6	9,8	179,0
14 811	17 646	22 110	24 974	19 762	8,2	14,6	9,8	179,2
17 211	19 222	23 929	24 856	21 579	6,5	16,6	10,3	178,8
17 211	19 222	23 929	24 856	21 579	6,5	16,6	10,3	178,8
14 653	16 149	19 371	21 712	18 025	3,5	13,3	12,2	177,4
14 727	16 156	19 343	21 589	17 994	3,5	13,2	12,3	177,5
10 450	11 188	13 235	14 793	12 401	5,8	5,8	10,1	174,6
10 641	11 475	13 745	15 366	12 772	5,6	6,3	10,2	174,5
10 758	11 828	14 320	15 772	13 211	4,7	9,8	10,4	174,9
10 400	11 031	12 504	13 467	11 874	6,3	3,6	9,9	174,4
9 817	11 283	14 146	16 334	12 884	6,2	7,7	10,1	174,3
11 411	12 175	14 271	15 846	13 512	6,2	8,6	10,3	174,3
10 639	12 711	19 356	20 761	16 424	5,4	14,2	10,3	176,4
11 045	12 642	16 930	19 297	15 031	3,9	10,6	10,0	177,6
12 224	14 137	17 955	19 652	16 167	5,2	10,6	10,0	176,3
9 939	12 166	16 632	18 681	14 284	3,5	10,9	9,9	178,7
11 197	12 427	15 972	17 850	14 332	2,8	10,4	9,9	177,8
10 945	11 765	14 030	15 815	13 134	5,4	5,8	10,0	175,6
8 512	9 332	13 648	17 926	12 193	4,7	5,8	9,5	175,6
8 498	9 243	13 249	17 403	11 979	4,9	5,6	9,5	175,7
9 703	11 550	18 454	21 218	15 278	5,4	9,1	9,8	177,3

Základní informace o měsíční odpracované a neodpracované době

Průměrná měsíční odpracovaná doba 144,7 hod/měs

z toho přesčas 1,7 hod/měs

Diferenciace

1. decil - 10 % měsíčních odpracovaných dob menších než 130,7 hod/měs

1. kvartil - 25 % měsíčních odpracovaných dob menších než 139,3 hod/měs

Medián - 50 % měsíčních odpracovaných dob menších než 147,3 hod/měs

3. kvartil - 25 % měsíčních odpracovaných dob větších než 152,0 hod/měs

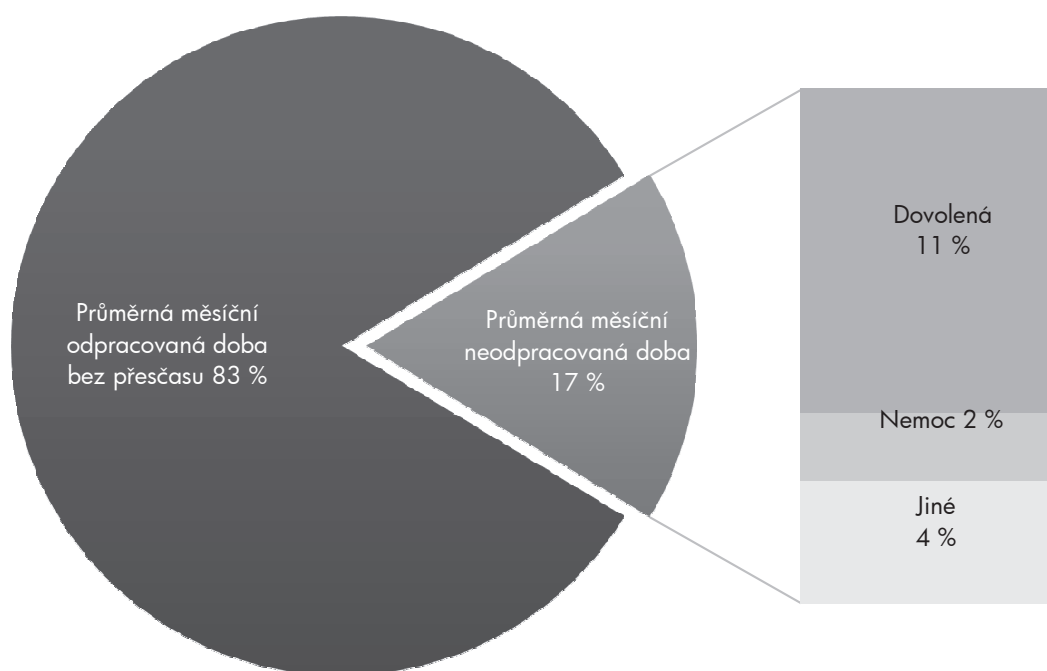
9. decil - 10 % měsíčních odpracovaných dob větších než 157,5 hod/měs

Průměrná měsíční neodpracovaná doba 29,9 hod/měs

z toho dovolená 18,9 hod/měs

z toho nemoc 4,0 hod/měs

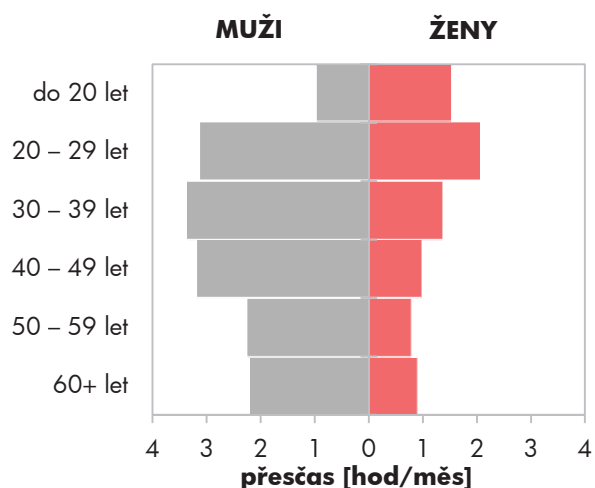
Struktura fondu pracovní doby



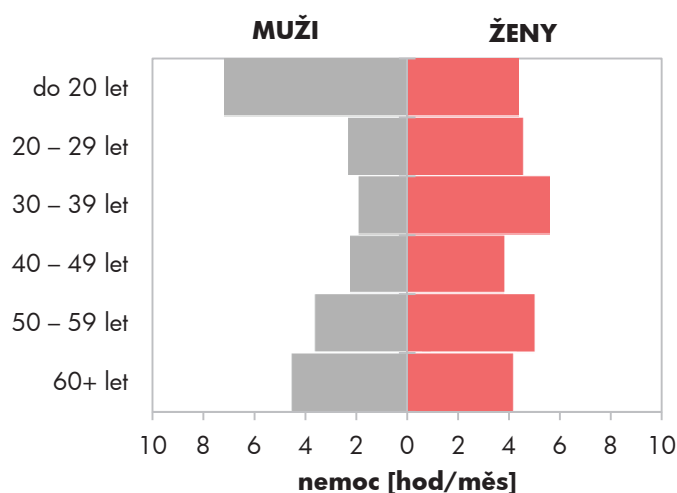
Měsíční odpracovaná a neodpracovaná doba podle pohlaví a věku

pohlaví/ věková skupina	počet zaměst. tis. osob	odpracovaná doba		neodpracovaná doba		
		celkem hod/měs	z toho přesčas hod/měs	celkem hod/měs	z toho	
					dovolená hod/měs	nemoc hod/měs
CELKEM - platová sféra ČR	637,7	144,7	1,7	29,9	18,9	4,0
do 20 let	0,3	151,9	1,2	24,1	11,7	6,0
20 – 29 let	62,4	145,8	2,4	28,9	18,2	3,7
30 – 39 let	145,0	144,2	2,2	30,8	18,7	4,1
40 – 49 let	190,6	145,0	1,6	29,3	19,1	3,3
50 – 59 let	193,7	144,1	1,1	30,2	19,1	4,6
60 a více let	45,6	146,0	1,5	29,1	18,2	4,3
MUŽI	212,8	146,8	2,9	28,4	18,1	2,7
do 20 let	0,2	150,3	1,0	26,1	12,0	7,2
20 – 29 let	24,6	147,5	3,1	27,1	17,5	2,3
30 – 39 let	59,8	146,9	3,3	28,7	18,2	1,9
40 – 49 let	54,3	146,7	3,1	28,0	18,2	2,2
50 – 59 let	51,3	146,6	2,2	28,6	18,2	3,6
60 a více let	22,7	146,5	2,2	29,3	18,1	4,5
ŽENY	424,9	143,6	1,1	30,7	19,2	4,6
do 20 let	0,1	153,9	1,5	21,4	11,3	4,4
20 – 29 let	37,9	144,6	2,0	30,1	18,6	4,5
30 – 39 let	85,2	142,3	1,3	32,3	19,1	5,6
40 – 49 let	136,3	144,3	0,9	29,9	19,4	3,8
50 – 59 let	142,4	143,2	0,8	30,8	19,5	4,9
60 a více let	22,9	145,5	0,9	29,0	18,3	4,1

Přesčas podle pohlaví a věku



Nemoc podle pohlaví a věku



Měsíční odpracovaná a neodpracovaná doba podle vzdělání

stupeň dosaženého vzdělání (KKOV)	počet zaměst. tis. osob	odpracovaná doba		neodpracovaná doba		
		celkem	z toho přesčas	celkem	z toho	
		hod/měs	hod/měs	hod/měs	dovolená hod/měs	nemoc hod/měs
Základní a nedokončené A-C	25,6	146,3	1,5	28,4	16,0	7,3
Střední bez maturity D,E,H,J	95,7	147,5	1,9	27,8	16,4	5,7
Střední s maturitou K-M	251,0	144,9	1,5	29,0	18,3	3,9
Vyšší odborné a bakalářské N,P,R	53,9	143,8	2,2	30,1	18,7	3,7
Vysokoškolské T,V	186,8	143,3	1,7	32,1	21,1	2,9
Neuveдено	24,7	142,4	1,1	31,3	20,8	3,7
CELKEM - platová sféra ČR	637,7	144,7	1,7	29,9	18,9	4,0

Měsíční odpracovaná a neodpracovaná doba podle krajů

kraj NUTS3	počet zaměst. tis. osob	odpracovaná doba		neodpracovaná doba		
		celkem	z toho přesčas	celkem	z toho	
		hod/měs	hod/měs	hod/měs	dovolená hod/měs	nemoc hod/měs
CZ010 Hlavní město Praha	126,8	145,7	2,6	29,8	17,8	3,9
CZ020 Středočeský	53,5	144,7	1,3	29,6	19,8	3,4
CZ031 Jihočeský	34,4	143,1	0,7	31,3	19,4	4,1
CZ032 Plzeňský	33,8	144,2	1,7	29,4	19,3	3,9
CZ041 Karlovarský	15,4	144,6	1,2	27,2	19,4	3,1
CZ042 Ústecký	46,2	144,5	1,1	29,4	19,3	4,0
CZ051 Liberecký	22,3	143,4	0,8	30,5	19,1	4,1
CZ052 Královéhradecký	33,3	142,6	1,6	31,4	19,5	4,0
CZ053 Pardubický	26,7	143,7	0,7	30,8	19,5	3,9
CZ063 Vysočina	30,3	144,8	1,5	29,5	19,3	3,6
CZ064 Jihomoravský	76,8	145,1	1,6	29,7	19,1	4,0
CZ071 Olomoucký	38,9	144,3	1,3	30,7	19,3	4,1
CZ072 Zlínský	28,4	142,6	0,5	31,0	18,7	4,2
CZ080 Moravskoslezský	71,1	145,1	2,0	30,1	19,0	4,5

Měsíční odpracovaná a neodpracovaná doba podle státního občanství

státní občanství		počet zaměst. tis. osob	odpracovaná doba		neodpracovaná doba		
			celkem	z toho přesčas	celkem	z toho	
		hod/měs	hod/měs	hod/měs	dovolená hod/měs	nemoc hod/měs	
CZ	Česká republika	632,5	144,6	1,6	29,9	18,9	4,0
SK	Slovensko	3,7	153,8	9,8	28,2	18,0	3,9
UA	Ukrajina	0,5	149,4	5,4	27,5	18,7	3,3
PL	Polsko	0,2	146,2	1,6	27,7	18,8	3,2
RU	Ruská federace	0,1	148,9	5,2	29,2	19,9	2,6
BG	Bulharsko	0,1	151,5	4,2	26,2	18,4	1,0
	Ostatní	0,6	147,9	4,1	29,4	19,4	2,9
CELKEM - platová sféra ČR		637,7	144,7	1,7	29,9	18,9	4,0

Měsíční odpracovaná a neodpracovaná doba podle sekcí ekonomických činností CZ-NACE

sekce CZ-NACE		počet zaměst. tis. osob	odpracovaná doba		neodpracovaná doba		
			celkem	z toho přesčas	celkem	z toho	
		hod/měs	hod/měs	hod/měs	dovolená hod/měs	nemoc hod/měs	
A	Zemědělství, lesnictví a rybníkářství	0,6	153,7	8,6	30,0	15,7	7,2
B	Těžba a dobývání						
C	Zpracovatelský průmysl						
D	Výroba a rozvod elektřiny, plynu, tepla						
E	Zásobování vodou, činnosti s odpady	3,9	150,8	4,2	28,1	15,9	7,1
F	Stavebnictví						
G	Obchod, opravy motorových vozidel						
H	Doprava a skladování	6,8	147,7	3,1	28,4	14,1	5,4
I	Ubytování, stravování a pohostinství	3,3	148,0	1,1	26,5	16,8	5,2
J	Informační a komunikační činnosti	0,2	152,0	1,0	22,5	16,1	1,2
K	Peněžnictví a pojišťovnictví						
L	Činnosti v oblasti nemovitostí	1,1	150,7	0,7	24,1	12,7	3,9
M	Profesní, vědecké a technické činnosti	2,9	147,0	1,2	28,1	16,6	2,5
N	Administrativní a podpůrné činnosti	0,3	153,3	5,6	28,3	15,5	8,5
O	Veřejná správa, obrana, sociální zabezp.	268,1	145,2	1,2	29,1	16,8	4,0
P	Vzdělávání	189,9	140,1	0,2	33,7	23,5	3,4
Q	Zdravotní a sociální péče	136,0	148,6	4,6	27,4	17,4	4,7
R	Kulturní, zábavní a rekreační činnosti	24,1	149,6	0,9	25,4	15,8	3,5
S	Ostatní činnosti	0,5	153,4	2,7	23,2	16,1	4,3
CELKEM - platová sféra ČR		637,7	144,7	1,7	29,9	18,9	4,0

**Měsíční odpracovaná a neodpracovaná doba
podle hlavních tříd a tříd zaměstnání CZ-ISCO**

hlavní třída / třída zaměstnání CZ-ISCO	počet zaměst.	odpracovaná doba		neodpracovaná doba		
		celkem	z toho přesčas	celkem	z toho	
					dovolená	nemoc
tis. osob	hod/měs	hod/měs	hod/měs	hod/měs	hod/měs	
D Manuální pracovníci	130,4	147,5	2,0	27,1	15,8	5,8
T Nemanuální pracovníci	507,3	143,9	1,6	30,6	19,6	3,5
0 Zaměstnanci v ozbrojených silách	19,6	147,2	1,0	39,1	18,5	1,0
01 Generálové a důstojníci v ozbrojených silách	5,8	147,1	1,2	39,3	18,4	0,6
02 Poddůstojníci v ozbrojených silách	6,2	147,7	0,7	38,6	18,7	1,4
03 Ostatní zaměstnanci v ozbrojených silách	7,6	147,0	1,1	39,3	18,5	0,9
1 Řídící pracovníci	31,4	144,9	0,6	29,4	21,0	1,9
11 Nejvyšší státní úředníci, nejvyšší představitelé společností	4,1	148,7	0,4	26,1	17,4	2,1
12 Řídící prac.správy podniku, obchod., admin. a pod. činností	5,2	148,6	0,3	26,1	16,3	2,4
13 Řídící pracovníci výroby, IT, vzdělávání a příbuzných oborů	21,0	142,9	0,7	31,1	23,1	1,7
14 Řídící prac.ubyt.,strav.služeb,obchodu,ost.řídící pracovníci	0,9	151,3	0,7	23,6	16,6	2,1
2 Specialisté	209,3	141,9	1,6	33,1	22,5	3,2
21 Specialisté v oblasti vědy a techniky	9,7	146,2	0,8	28,9	15,7	3,5
22 Specialisté v oblasti zdravotnictví	29,3	155,6	10,0	26,8	17,7	3,3
23 Specialisté v oblasti výchovy a vzdělávání	126,1	136,8	0,1	36,7	26,2	3,1
24 Specialisté v obchodní sféře a veřejné správě	24,7	146,4	0,3	28,2	16,3	3,7
25 Specialisté v oblasti ICT	3,8	147,7	0,7	27,5	16,3	2,5
26 Specialisté obl. právní, sociální, kulturní a příbuz.oblastí	15,7	146,4	0,2	28,1	17,0	3,7
3 Techničtí a odborní pracovníci	176,8	145,5	2,1	27,8	17,2	4,0
31 Techničtí a odborní pracovníci v oblasti vědy a techniky	13,3	146,5	0,9	28,1	16,5	4,1
32 Odborní pracovníci v oblasti zdravotnictví	30,8	147,4	5,2	27,2	17,3	4,5
33 Odborní pracovníci v obchodní sféře a veřejné správě	117,2	144,7	1,6	27,9	17,3	3,9
34 Odborní pracovníci v obl.práva,kultury,sportu,příbuz.oborech	12,2	146,1	0,5	27,7	16,8	4,5
35 Technici v oblasti ICT	3,3	148,6	1,3	26,7	16,5	3,0
4 Úředníci	40,9	146,2	0,5	28,7	16,2	4,8
41 Všeobecní admin.pracovníci,sekretáři,pracovníci zadávání dat	13,6	146,2	0,3	28,6	16,5	5,2
42 Pracovníci informačních služeb,na přepážkách,v příb.oborech	2,0	146,8	1,7	27,2	16,2	4,7
43 Úředníci pro zpracování číselných údajů a v logistice	8,4	144,4	0,6	30,2	16,4	5,6
44 Ostatní úředníci	16,9	147,0	0,3	28,3	15,9	4,2

**Měsíční odpracovaná a neodpracovaná doba
podle hlavních tříd a tříd zaměstnání CZ-ISCO**

hlavní třída / třída zaměstnání CZ-ISCO		počet zaměst. tis. osob	odpracovaná doba		neodpracovaná doba		
			celkem hod/měs	z toho přesčas hod/měs	celkem hod/měs	z toho	
						dovolená hod/měs	nemoc hod/měs
5	Pracovníci ve službách a prodeji	91,7	145,1	1,6	27,1	16,4	4,9
51	Pracovníci v oblasti osobních služeb	39,5	147,7	0,8	27,1	16,3	5,4
52	Pracovníci v oblasti prodeje	1,4	148,9	1,0	26,1	16,1	4,4
53	Pracovníci osob.péče ve vzdělávání,zdravotnictví,příbuz.obl.	29,0	143,5	2,3	28,0	17,5	5,9
54	Pracovníci v oblasti ochrany a ostrahy	21,8	142,2	2,1	26,1	15,2	2,6
6	Kvalifikovaní pracovníci v zemědělství,lesnictví a rybářství	1,7	148,6	3,6	29,3	16,1	7,5
61	Kvalifikovaní pracovníci v zemědělství	1,5	149,1	4,0	29,3	16,2	7,4
62	Kvalifikovaní pracovníci v lesnictví, rybářství a myslivosti	0,3	146,0	1,2	29,6	15,4	8,4
7	Řemeslníci a opraváři	8,6	149,2	3,6	28,5	16,5	5,5
71	Řemeslníci,kvalif.pracovníci na stavbách(kromě elektrikářů)	2,5	149,5	3,9	28,7	16,5	6,3
72	Kovodělníci,strojírenští dělníci,pracovníci v příb.oborech	2,9	148,4	2,7	28,5	16,4	5,3
73	Pracovníci v obl.uměleckých a tradičních řemesel, polygrafie	0,4	147,9	1,5	27,8	16,2	4,2
74	Pracovníci v oboru elektroniky a elektrotechniky	1,5	150,9	5,8	28,4	16,5	4,7
75	Zpracovatelé potravin,dřeva,textilu,pracovníci příbuz.oborů	1,3	148,5	2,8	28,3	16,6	5,9
8	Obsluha strojů a zařízení, montéři	11,8	151,8	6,3	27,4	16,1	5,4
81	Obsluha stacionárních strojů a zařízení	2,8	148,7	2,5	26,9	15,5	5,9
82	Montážní dělníci výrobků a zařízení	0,0	146,0	2,5	31,2	16,4	8,7
83	Řidiči a obsluha pojezdých zařízení	8,9	152,8	7,5	27,6	16,3	5,2
9	Pomocní a nekvalifikovaní pracovníci	45,8	147,9	0,9	27,2	15,8	6,6
91	Uklízeči a pomocníci	27,4	146,6	0,5	28,0	16,2	6,4
92	Pomocní pracovníci v zemědělství, lesnictví a rybářství	0,3	147,2	2,1	29,2	15,5	10,3
93	Pomocní pracovníci těžby,staveb.,výroby,dopravy a příb.ob.	2,0	149,4	3,2	27,8	15,9	6,7
94	Pomocní pracovníci při přípravě jídla	1,0	148,8	1,5	26,8	16,0	5,5
95	Pracovníci pouličního prodeje a poskytování služeb	0,1	149,9	0,5	24,8	17,2	3,5
96	Pracovníci s odpady a ostatní pomocní pracovníci	14,9	150,0	1,1	25,8	15,1	6,9
CELKEM - platová sféra ČR		637,7	144,7	1,7	29,9	18,9	4,0

**Měsíční odpracovaná a neodpracovaná doba
podle podskupin a kategorií zaměstnání CZ-ISCO**

podskupina zaměstnání / kategorie zaměstnání CZ-ISCO	počet zaměst. tis. osob	odpracovaná doba		neodpracovaná doba		
		celkem hod/měs	z toho přesčas hod/měs	celkem hod/měs	z toho	
					dovolená hod/měs	nemoc hod/měs
0110 Generálové a důstojníci v ozbrojených silách	5,8	147,1	1,2	39,3	18,4	0,6
01102 Vyšší důstojníci v ozbrojených silách	2,3	146,8	1,1	39,4	18,3	0,4
01103 Nižší důstojníci v ozbrojených silách	3,4	147,2	1,3	39,3	18,5	0,7
0210 Poddůstojníci v ozbrojených silách	6,2	147,7	0,7	38,6	18,7	1,4
0310 Ostatní zaměstnanci v ozbrojených silách	7,6	147,0	1,1	39,3	18,5	0,9
1112 Nejvyšší státní úředníci	2,6	148,7	0,5	26,5	17,1	2,2
11121 Velvyslanci, konzulové a příbuzní pracovníci	0,5	155,0	0,0	25,9	17,9	0,5
11123 Nejvyšší státní úředníci ústředních státních orgánů	0,3	148,4	0,2	26,6	15,9	1,6
11124 Nejvyšší státní úředníci obrany, bezpeč. státu, požární ochrany	0,4	142,3	2,7	27,7	18,4	2,5
11125 Nejvyšší státní úředníci veřejné správy (kr. ústř. stát. orgánů)	1,2	148,5	0,2	25,8	17,2	2,8
1120 Nejvyšší představitelé společností (kromě zájm. a příb. org.)	1,2	148,3	0,2	25,7	18,2	1,9
11201 Nejvyšší představitelé velkých společností a institucí	0,6	148,1	0,2	26,1	19,2	1,1
11202 Nejvyšší představitelé středních společností a institucí	0,4	148,4	0,1	25,0	17,3	2,2
11203 Nejvyšší představitelé malých společností a institucí	0,2	148,8	0,3	26,1	17,3	3,2
1211 Řídicí pracovníci v oblasti financí (kr. fin., pojišť. služeb)	1,5	148,9	0,2	25,7	16,2	2,3
12111 Ekonomičtí a finanční náměstci (ředitelé)	0,3	149,6	0,2	24,9	16,3	2,1
12112 Řídicí pracovníci ekonomiky, financí (kr. fin., pojišť. služeb)	0,8	148,9	0,2	25,6	16,2	2,5
1212 Řídicí pracovníci v oblasti lidských zdrojů	0,6	149,6	0,1	25,5	16,6	2,8
12122 Řídicí pracovníci v oblasti personální	0,2	148,4	0,3	26,2	16,1	2,2
12123 Řídicí pracovníci v oblasti zaměstnanosti	0,3	151,6	0,0	24,1	16,7	2,7
1213 Řídicí pracovníci v oblasti strategie a politiky organizací	0,4	147,7	0,3	27,0	15,0	2,2
1219 Ostatní řídicí pracovníci správy podniku a pod. činnosti	2,2	148,6	0,5	26,3	16,5	2,3
12192 Řídicí pracovníci hospodaření s majetkem státu a organizací	0,8	148,7	0,5	26,4	16,3	2,4
12196 Řídicí pracovníci vnitřních věcí státu a region. rozvoje	0,4	147,2	0,6	27,7	17,2	3,1
1223 Řídicí pracovníci v oblasti výzkumu a vývoje	0,2	144,8	0,2	29,4	17,0	3,3
1311 Řídicí pracovníci v zemědělství, lesnictví a příb. oborech	0,6	147,3	0,2	27,1	15,3	2,4
13115 Řídicí pracovníci v oblasti životního prostředí	0,4	146,5	0,2	27,9	14,3	2,8
1323 Řídicí pracovníci ve stavebnictví a zeměměřičství	0,2	147,3	0,3	27,0	17,2	2,9
1324 Řídicí pracovníci v dopravě, logistice a příbuzných oborech	0,4	147,9	0,7	26,8	15,7	2,8
13243 Řídicí pracovníci v oblasti dopravy	0,3	148,0	0,8	26,8	15,7	2,7
1330 Řídicí pracovníci v oblasti ICT	0,4	148,8	0,8	26,4	13,8	2,6
13302 Řídicí pracovníci v oblasti inf. technolog. a činnosti	0,2	147,8	0,8	27,2	15,9	3,3
1341 Řídicí pracovníci v oblasti péče o děti	3,8	140,7	0,1	33,1	26,5	1,7
13411 Řídicí prac. předškol. výchovy (kr. žáků se spec. vzděl. potřeb.)	2,5	140,8	0,0	33,0	26,5	1,6
13413 Řídicí pracovníci v oblasti mimoškolní výchovy	0,4	142,1	0,5	32,3	26,6	1,1
1342 Řídicí pracovníci v oblasti zdravotnictví	1,2	154,1	6,3	27,2	18,2	2,1
13421 Náměstci pro zdravotní péči	0,2	163,2	14,9	25,8	17,0	2,5
13422 Primáři v oblasti zdravotnictví	0,3	158,4	10,2	27,1	18,8	1,4
13424 Vrchní sestry v oblasti zdravotnictví	0,4	149,0	2,5	28,3	18,3	2,5
1343 Řídicí pracovníci v oblasti péče o seniory	0,5	148,4	0,2	26,1	16,1	3,9
1344 Řídicí pracovníci v sociální oblasti (kromě péče o seniory)	1,2	147,0	0,1	27,7	18,4	3,0
13441 Řídicí pracovníci důchod., nemoc., sociálních a jiných dávek	0,8	147,6	0,0	27,4	16,9	3,5
13442 Řídicí pracovníci pobytových soc. služeb (kr. péče o seniory)	0,4	145,6	0,1	28,9	21,7	2,2

**Měsíční odpracovaná a neodpracovaná doba
podle podskupin a kategorií zaměstnání CZ-ISCO**

podskupina zaměstnání / kategorie zaměstnání CZ-ISCO	počet zaměst. tis. osob	odpracovaná doba		neodpracovaná doba		
		celkem hod/měs	z toho přesčas hod/měs	celkem hod/měs	z toho	
					dovolená hod/měs	nemoc hod/měs
1345 Řídící pracovníci v oblasti vzdělávání	9,7	140,3	0,1	33,4	26,4	1,0
13451 Řídící pracovníci na ZŠ	5,9	140,6	0,2	33,0	26,4	1,0
13452 Řídící pracovníci na SŠ	2,1	139,8	0,1	34,3	26,6	1,2
1349 Řídící pracovníci knihoven, muzeí, práva a bezpečnosti apod.	3,0	144,0	1,8	27,1	17,4	2,2
13491 Řídící pracovníci knihoven, muzeí a v příbuzných oblastech	0,3	151,0	0,2	23,6	15,8	2,4
13492 Řídící pracovníci obrany, bezpečnosti státu, požární ochrany	2,0	144,1	2,4	27,3	17,5	2,5
13494 Řídící pracovníci v právní oblasti	0,2	143,5	0,1	27,6	16,2	1,6
1412 Řídící pracovníci v oblasti stravovacích služeb	0,2	151,5	1,1	23,8	16,8	2,5
1431 Řídící pracovníci kultury, vydavatelství, sportu, zábavy	0,4	152,9	0,6	21,6	16,0	1,0
1439 Řídící pracovníci CK, nemovitostí, osob., oprav. aj. služeb	0,3	149,6	0,6	25,5	16,7	3,1
2131 Biologové, botanici, zoologové a příbuzní specialisté	1,4	148,7	2,9	28,9	17,3	2,9
2132 Specialisté v zemědělství, lesnictví, rybářství a vod.hosp.	1,5	146,7	0,2	27,7	15,6	3,4
2133 Specialisté ochrany životního prostředí (kr.prům.ekologie)	1,7	145,9	0,1	28,7	15,1	3,6
2211 Praktičtí lékaři	1,8	164,8	17,7	27,2	17,4	3,2
22111 Praktičtí lékaři pro dospělé	1,5	164,8	18,6	27,7	17,5	3,1
2212 Lékaři specialisté	10,9	164,9	17,1	26,7	18,1	2,6
22121 Lékaři v interních oborech	2,8	164,3	15,9	25,8	18,0	2,3
22122 Lékaři v chirurgických oborech	1,2	173,5	23,9	25,3	17,7	1,6
22128 Lékaři bez atestace (kromě oborů praktického lékařství)	2,0	167,6	19,1	26,5	17,9	2,7
2221 Všeobecné sestry se specializací	11,9	148,6	5,5	26,4	17,6	3,7
22211 Staniční sestry (kromě sester v oblasti porodní asistence)	3,2	149,2	3,1	27,7	17,8	3,6
22212 Sestry pro intenzivní péči (vč. pediatrie a neonatologie)	2,8	149,5	9,0	26,8	17,5	4,1
22214 Sestry pro pediatrii	1,9	145,9	3,3	24,1	16,9	3,2
2320 Učitelé odborných předmětů, praktického vyučování, lektori	13,3	136,2	0,1	37,5	26,4	2,7
23201 Učitelé odborných předmětů (kr. žáků se spec.vzděl.potřeb.)	7,7	136,0	0,1	37,6	26,6	2,5
23203 Učitelé odborného výcviku (kr. žáků se spec.vzděl.potřeb.)	4,6	135,9	0,1	37,9	26,4	3,1
2330 Učitelé SŠ (kr.odborných předmětů), konzervatořích, 2.st.ZŠ	39,3	136,2	0,2	37,2	26,4	2,7
23301 Učitelé všeobecně vzdělávacích předmětů na SŠ	16,6	136,0	0,2	37,5	26,5	2,4
23303 Učitelé na 2. stupni ZŠ	22,1	136,4	0,2	36,9	26,4	3,0
2341 Učitelé na 1. stupni ZŠ	23,3	136,7	0,1	36,6	26,3	2,9
2342 Učitelé v oblasti předškolní výchovy	23,0	137,6	0,0	36,1	26,3	4,0
2354 Lektori a učitelé hudby na ostatních školách	2,6	138,8	0,0	34,2	26,6	1,6
2359 Spec.pedagog., vychovatelé (kr.spec.vzděl.potř.),ost.pedagog.	10,7	137,2	0,2	36,4	26,0	3,3
23591 Speciální pedagogové	1,1	137,2	0,1	36,7	25,4	3,2
23593 Vychovatelé (kr.vychovatelů pro osoby se spec.vzděl.potřeb.)	7,9	136,4	0,2	37,1	26,3	3,5
23594 Pedagogové volného času	1,1	141,1	0,4	33,4	26,3	2,1
2411 Specialisté v oblasti účetnictví	4,2	148,4	0,3	26,4	16,3	3,2
24111 Hlavní účetní	1,6	151,2	0,6	23,9	16,3	2,6
2413 Finanční analytici, specialisté v peněžnictví, pojišťovnictví	1,4	143,0	0,0	30,9	16,4	5,1
2422 Specialisté v oblasti strategie a politiky organizací	16,3	146,3	0,2	28,3	16,3	3,7
24222 Spec. analytici, metodici v obl.politiky firem a veř.správy	1,7	147,5	0,2	27,1	12,4	3,2
24225 Specialisté v obl. hospodaření s majetkem státu a organizací	2,5	144,7	0,1	30,0	15,5	3,9
24227 Specialisté v obl. správy školství, kultury a zdravotnictví	1,9	146,9	0,1	27,6	16,8	3,0

**Měsíční odpracovaná a neodpracovaná doba
podle podskupin a kategorií zaměstnání CZ-ISCO**

podskupina zaměstnání / kategorie zaměstnání CZ-ISCO	počet zaměst. tis. osob	odpracovaná doba		neodpracovaná doba		
		celkem hod/měs	z toho přesčas hod/měs	celkem hod/měs	z toho	
					dovolená hod/měs	nemoc hod/měs
2522 Systémoví administrátoři, správci počítačových sítí	1,6	147,4	0,6	27,8	16,4	2,3
2612 Soudci a příbuzní pracovníci	1,4	146,6	0,0	27,9	16,6	4,1
2619 Podnik.právnicki, právníci legislativci a os.spec.v obl.práva	2,9	144,9	0,1	29,9	16,1	4,5
2621 Specialisté archiváři,kurátoři a správci památkových objektů	1,9	146,8	0,1	27,6	16,6	4,1
2634 Psychologové	1,3	142,0	0,4	32,5	21,9	3,4
2635 Specialisté v oblasti sociální práce	3,0	144,3	0,3	29,8	16,5	5,1
26351 Sociální pracovníci specialisté v oblasti veřejné správy	1,4	144,5	0,3	30,6	16,5	5,3
2652 Hudebníci, zpěváci a skladatelé	1,8	151,6	0,1	23,1	16,6	1,6
3112 Stavební technici	2,6	146,6	0,3	28,0	16,0	3,7
31124 Stavební technici přípravy a realizace investic, inženýringu	1,1	146,8	0,2	27,7	14,9	3,7
3118 Technici kartografové,zeměměřiči,pracovníci v příbuz.oborech	3,6	142,9	0,0	31,2	17,9	6,3
3119 Technici v ost.obor.(textil.,kožed',polygraf., dřev.apod)	3,5	150,2	1,9	24,3	16,1	2,6
31194 Technici přípravy,realiz.investic v ost.průmyslových oborech	1,0	150,1	1,1	25,0	16,5	2,6
31198 Technici bezp. práce, ochrany zdraví, racionalizace výroby	1,6	150,5	1,9	22,2	16,3	2,8
3211 Technici a asistenti pro obsluhu lékařských zařízení	1,6	156,3	12,7	29,7	19,6	4,0
32112 Radiologičtí asistenti	1,3	156,6	13,1	29,6	19,6	4,1
3212 Odborní laboranti, laboratorní asistenti v obl.zdravotnictví	3,6	151,0	8,2	31,0	19,3	4,8
32121 Zdravotní laboranti	3,5	151,2	8,3	30,9	19,3	4,8
3221 Všeobecné sestry bez specializace	18,4	145,9	4,3	26,3	16,9	4,4
32211 Všeobecné sestry s osvědčením	17,5	145,8	4,3	26,3	17,0	4,5
3255 Odborní pracovníci v oblasti rehabilitace	1,4	145,1	1,3	30,9	17,1	7,0
3256 Zdravotničtí asistenti (praktické sestry)	1,2	147,1	5,8	25,0	16,4	4,1
3258 Zdravotničtí záchranáři	1,3	152,7	11,4	22,3	17,1	1,8
3313 Odborní pracovníci účetnictví, ekonomiky, personalistiky	17,2	148,3	0,3	26,6	16,2	3,4
33131 Odborní účetní všeobecní	7,1	149,4	0,3	25,2	16,3	3,1
33132 Odborní účetní mzdoví	2,0	148,9	0,8	26,5	16,5	2,8
33133 Odborní účetní finanční a investiční	2,0	148,6	0,3	26,3	16,2	3,2
3333 Odborní pracovníci úřadů práce a pracovních agentur	2,2	149,6	0,0	26,3	16,2	3,8
3341 Vedoucí v oblasti administrativních agend	3,3	147,1	0,2	27,8	16,8	3,3
33411 Vedoucí všeobecných administrativních pracovníků	1,2	147,3	0,2	27,2	17,1	3,4
3342 Odborní administrativní pracovníci v právní oblasti	2,7	144,2	0,2	30,5	16,7	5,5
3343 Odborní pracovníci v administrativě a správě organizace	30,3	145,7	0,3	29,2	16,4	4,5
33431 Odborní asistenti v administrativě	8,6	146,2	0,2	28,7	16,5	4,6
33432 Odborní pracovníci hospodářské správy	4,9	144,8	0,3	30,0	16,5	4,6
33433 Odborní pracovníci organizace a řízení	3,4	146,2	0,3	30,0	15,0	4,5
33436 Odborní pracovníci vnitřních věcí státu, konzulárních služeb	3,3	142,7	0,6	31,3	17,4	5,6
33437 Odborní pracovníci správy školství, kultury a zdravotnictví	2,6	147,0	0,3	27,6	16,4	4,0
3351 Pracovníci Celní správy ČR	3,3	136,0	1,1	28,5	18,9	0,4
3352 Pracovníci veřejné správy v oblasti daní	12,6	144,3	0,0	29,8	17,9	5,3
3353 Pracovníci veřejné správy v oblasti sociálních, jiných dávek	6,0	145,2	0,1	29,8	16,4	5,8
3354 Pracovníci veřejné správy vydávající různá povolení	1,6	145,7	0,2	29,6	17,1	4,2
3355 Policejní inspektoři, komisaři a radové Policie ČR	33,9	142,1	4,7	26,1	18,7	3,0
33551 Inspektoři Policie ČR	18,9	143,1	4,5	24,8	18,7	3,2

**Měsíční odpracovaná a neodpracovaná doba
podle podskupin a kategorií zaměstnání CZ-ISCO**

podskupina zaměstnání / kategorie zaměstnání CZ-ISCO	počet zaměst. tis. osob	odpracovaná doba		neodpracovaná doba		
		celkem hod/měs	z toho přesčas hod/měs	celkem hod/měs	z toho	
					dovolená hod/měs	nemoc hod/měs
33552 Vrchní inspektoři Policie ČR	6,8	141,2	4,3	26,6	18,8	2,4
33553 Komisaři Policie ČR	4,4	140,7	5,6	28,6	18,7	3,1
33554 Vrchní komisaři Policie ČR	2,8	140,4	5,7	29,0	18,7	3,0
3359 Pracovníci veřejné správy v oblasti státních regulací j.n.	1,0	147,9	0,3	30,3	13,6	4,0
3411 Odborní pracovníci v právní obl.,bezpečnosti,příbuz.oborech	1,3	146,4	1,8	29,2	16,2	4,2
3412 Odborní pracovníci v oblasti sociální práce	8,5	145,2	0,3	28,0	16,9	4,9
34121 Sociální pracovníci v oblasti veřejné správy	2,5	145,0	0,3	30,2	16,6	5,5
34123 Sociální pracovníci péče o zdravotně postižené	1,4	142,7	0,3	26,3	17,7	4,5
34124 Sociální pracovníci péče o seniory (kr.péče o zdr.postiž.)	1,2	145,2	0,4	27,0	16,5	5,1
34127 Sociální prac.poradenství (vč. pedagog.-psycholog.poraden)	1,0	148,6	0,1	27,2	16,7	4,6
3511 Technici provozu ICT, technici programátoři	1,4	148,1	1,0	26,5	16,8	3,3
3513 Technici počítačových sítí a systémů	0,9	148,9	1,0	26,3	16,6	2,4
4110 Všeobecní administrativní pracovníci	8,2	146,8	0,4	28,2	16,6	4,9
4120 Sekretáři (všeobecní)	2,5	146,9	0,3	28,0	16,1	4,2
4131 Pracovníci pro zpracování textů, pisáři	2,6	143,7	0,1	30,8	16,7	7,2
41312 Pisáři	2,5	143,7	0,1	30,8	16,7	7,2
4132 Pracovníci pro zadávání dat	0,3	147,6	0,5	26,9	16,8	3,8
4223 Operátoři telefonních panelů	0,3	146,6	2,6	27,3	16,1	5,5
4224 Recepční v hotelích a dalších ubytovacích zařízeních	0,2	150,5	2,6	20,5	14,6	3,1
4225 Pracovníci v informačních kancelářích	0,5	147,4	2,8	28,2	16,8	4,6
4226 Recepční (kr.recepčních v hotelích, ubytovacích zařízeních)	0,2	146,7	0,9	24,1	15,8	3,8
4229 Pracovníci informačních služeb j.n.	0,3	144,3	0,5	30,4	16,3	6,0
4311 Úředníci v oblasti účetnictví	2,3	147,8	0,4	27,0	16,2	3,0
43111 Účetní všeobecní	1,5	147,4	0,5	27,5	16,1	3,2
43112 Účetní finanční a investiční	0,3	148,9	0,2	25,6	15,6	2,9
4312 Úředníci v oblasti statistiky, finančnictví a pojišťovnictví	4,1	140,7	0,0	33,2	16,4	7,7
4313 Mzdoví účetní	0,4	148,3	0,4	26,6	16,8	3,3
4321 Úředníci ve skladech	0,9	145,9	0,7	29,3	16,6	5,7
4323 Pracovníci v dopravě a přepravě	0,8	150,4	4,3	26,9	16,1	3,3
43232 Dopravní dispečeri	0,2	154,9	11,4	25,8	15,9	3,0
43233 Provozní technici v dopravě	0,3	148,2	1,2	27,9	16,8	3,4
4411 Knihovníci	4,4	147,9	0,4	26,7	14,4	4,3
4412 Pracovníci poštovního provozu (kromě úředníků na přepážkách)	0,3	145,1	0,4	29,6	16,1	6,5
4415 Pracovníci evidence dat a archivů	1,9	144,7	0,2	29,9	16,1	5,7
4416 Personální referenti	1,0	148,0	0,3	26,9	16,7	3,0
4419 Úředníci správy škol.,kult.,zdravot.,vniř.věcí státu a ost.	9,3	147,0	0,3	28,7	16,5	3,9
44191 Úředníci všeobecné správy vnitřních věcí státu	1,7	146,3	0,7	28,9	16,8	4,8
44192 Úředníci zahraničních vztahů	0,6	149,9	0,3	29,7	17,0	3,9
44193 Úředníci v oblasti správy školství, kultury a zdravotnictví	1,0	147,8	0,2	26,8	17,0	2,8
44194 Úředníci v oblasti správy průmyslu a dopravy	0,3	144,8	0,1	30,4	17,3	4,2
5120 Kuchaři (kromě šéfkuchařů), pomocní kuchaři	22,3	146,1	0,5	28,4	16,2	6,3
51201 Kuchaři (kromě šéfkuchařů)	17,4	146,4	0,5	28,1	16,3	6,0
51203 Pomocní kuchaři	4,8	145,1	0,6	29,5	16,0	7,3

**Měsíční odpracovaná a neodpracovaná doba
podle podskupin a kategorií zaměstnání CZ-ISCO**

podskupina zaměstnání / kategorie zaměstnání CZ-ISCO	počet zaměst. tis. osob	odpracovaná doba		neodpracovaná doba		
		celkem hod/měs	z toho přesčas hod/měs	celkem hod/měs	z toho	
					dovolená hod/měs	nemoc hod/měs
5151 Vedoucí provozu stravovacích, ubytovacích a dalších zařízení	4,6	149,4	0,6	25,5	16,4	3,5
51511 Vedoucí provozu školních jídelen a menz	3,2	149,0	0,2	25,2	16,5	3,3
51512 Vedoucí provozu ubyt.,strav., pohostinství (kr.škol.jídelen)	0,8	147,9	1,4	27,8	16,8	4,3
5153 Správci objektů	10,3	149,5	0,7	25,4	16,3	4,2
5164 Chovatelé,ošetrovatelé zvířat v zaříz.pro chov,příbuz.prac.	0,8	150,9	5,0	27,5	16,4	5,4
51641 Chovatelé a ošetrovatelé zvířat v zoo	0,5	149,6	2,1	25,9	16,2	5,2
5230 Pokladníci a prodavači vstupenek a jízdenek	1,0	148,4	0,8	26,4	16,0	4,4
52302 Pokladníci v organizacích	0,7	146,6	0,6	28,2	16,3	5,4
5312 Asistenti pedagogů	3,4	139,4	0,3	34,2	23,8	4,4
53121 Asistenti učitelů	1,0	137,0	0,0	36,6	24,3	4,2
53122 Asistenti vychovatelů	2,4	140,4	0,5	33,2	23,6	4,5
5321 Ošetrovatelé a prac. sociálních služeb v obl. pobytové péče	12,4	141,3	0,8	26,8	16,2	6,5
53211 Ošetrovatelé v oblasti pobytové péče	1,8	142,8	1,6	26,4	16,7	5,3
53212 Pracovníci přímé obslužné péče v oblasti pobytové péče	9,5	140,9	0,6	26,7	15,9	6,8
5322 Ošetrovatelé a prac.soc.služeb v obl.ambul. služeb,dom. péče	1,9	144,8	1,1	29,7	16,6	7,6
53221 Ošetrovatelé v obl.ambulantních,terénních služeb,domácí péče	0,7	144,3	0,2	28,1	17,2	6,5
53222 Prac.přímé obslužné péče ambul. služeb,pečovatelé dom.péče	1,2	145,2	1,7	30,4	16,4	8,1
5329 Sanitáři,laboratorní pracovníci,ost.prac.ve zdrav.a soc.obl.	11,1	146,9	4,9	27,1	17,1	5,3
53295 Sanitáři	8,9	146,6	4,8	27,9	17,1	5,7
53296 Řidiči vozidel zdravotnické záchranné služby	0,9	153,1	12,1	22,9	17,4	2,1
5411 Příslušníci HZS ČR,hasiči ostatních jednotek požární ochrany	5,4	144,5	2,5	21,2	8,7	1,3
54111 Příslušníci v jednotkách požární ochrany HZS ČR	3,4	146,7	1,5	17,7	4,8	0,4
5412 Policisté	6,1	144,2	3,2	27,7	16,2	5,0
54125 Strážníci	5,9	144,2	3,3	27,7	16,3	5,0
5414 Pracovníci ostrahy a bezpečnostních agentur	2,3	149,6	4,5	24,3	15,5	4,3
54141 Vrátní	1,7	149,6	3,8	23,9	15,4	4,1
54142 Pracovníci ostrahy, strážní	0,5	150,3	6,7	24,6	15,4	4,5
6111 Pěstitelé zemědělských plodin	0,1	148,7	1,9	27,8	16,5	5,4
6113 Zahradníci a pěstitelé v zahradnických školkách	1,1	147,4	2,8	29,5	16,3	7,6
61131 Zahradníci pro pěstování zahradních rostlin	0,8	147,0	2,4	29,4	16,6	7,0
61132 Zahradníci krajináři	0,1	154,9	10,9	31,3	15,1	10,8
6210 Kvalifikovaní pracovníci v lesnictví a příbuzných oblastech	0,3	146,0	1,3	29,6	15,4	8,4
62101 Kvalifikovaní pracovníci pro pěstění a ošetrování lesa	0,2	145,7	1,1	29,9	15,3	8,5
62102 Kvalifikovaní pracovníci pro těžbu dřeva	0,0	145,8	2,3	30,2	15,8	9,4
7112 Zedníci, kamnáři, dlaždiči a montéři suchých staveb	0,6	147,0	2,2	29,4	16,2	7,9
71121 Zedníci (kromě zedníků ohnivzdorného zdiva)	0,6	147,0	2,2	29,3	16,2	7,8
7115 Tesaři a stavební truhláři	0,1	144,3	2,3	32,2	16,0	10,7
71151 Tesaři	0,1	147,5	1,8	28,8	16,5	6,5
7119 Kvalifik.staveb.dělníci,staveb.údržbáři budov,montéři apod.	1,0	152,6	5,3	27,1	16,7	4,9
71191 Stavební údržbáři budov	0,2	150,7	2,4	25,9	16,4	4,4
71194 Stavební montéři (kromě montérů suchých staveb)	0,4	155,8	7,0	25,9	16,8	3,6
71195 Kvalifikovaní stavební dělníci hlavní stavební výroby	0,4	151,0	5,5	28,6	17,0	5,9
7126 Instalatéri,potrubaři,stavební zámečníci a stavební klempíři	0,5	148,0	4,1	30,3	16,6	6,3

**Měsíční odpracovaná a neodpracovaná doba
podle podskupin a kategorií zaměstnání CZ-ISCO**

podskupina zaměstnání / kategorie zaměstnání CZ-ISCO	počet zaměst. tis. osob	odpracovaná doba		neodpracovaná doba		
		celkem hod/měs	z toho přesčas hod/měs	celkem hod/měs	z toho	
					dovolená hod/měs	nemoc hod/měs
71261 Stavební instalatéři	0,2	146,3	2,4	30,4	16,5	5,8
71263 Instalatéři vodovodů	0,1	150,7	5,4	29,0	16,9	6,7
71264 Instalatéři ústředního topení	0,1	148,8	6,2	31,0	16,5	6,8
7131 Malíři (vč.stavebních lakýrníků a natěračů), tapetáři	0,1	147,6	2,2	28,8	16,2	7,1
71311 Malíři interiérů	0,1	147,3	2,5	29,4	16,1	7,9
7213 Pracovníci na zpracování plechu	0,1	146,3	1,7	29,8	15,8	7,6
72132 Karosáři a autoklempíři	0,0	143,6	0,4	31,2	15,6	9,2
7222 Nástrojari a příbuzní pracovníci	1,8	149,8	2,8	27,3	16,6	5,2
72222 Zámečníci strojů	0,1	144,1	2,3	32,4	17,0	7,7
72223 Provozní zámečníci, údržbáři	1,6	150,3	2,9	26,8	16,6	5,0
7231 Mechanici a opraváři motorových vozidel	0,8	145,9	2,2	30,4	16,3	5,6
72311 Mechanici a opraváři osobních automobilů	0,3	148,3	2,3	28,1	16,2	4,8
72312 Mechanici a opraváři nákladních automobilů	0,4	145,3	2,1	30,7	16,1	5,6
7233 Mechanici a opraváři zeměděl., průmysl. a j.strojů, zařízení	0,1	148,9	3,3	28,9	16,5	6,0
72334 Mechanici a opraváři zemědělských strojů a zařízení	0,0	153,3	3,6	24,9	16,1	3,4
7311 Výrobci, mechanici, opraváři přesných přístrojů a zařízení	0,1	148,5	6,5	32,4	17,0	6,6
7317 Tradiční zpracovatelé dřeva, proutí a příbuzných materiálů	0,1	150,1	0,5	24,6	16,9	2,7
73172 Umělečtí truhláři a řezbáři	0,1	150,5	0,5	24,1	17,0	2,2
7319 Umělečtí kováři, zámečníci, kameníci, štukatěři apod.prac.	0,1	150,4	0,9	24,7	17,0	3,3
73191 Pracovníci zhotovující umělecké výrobky z kovů	0,0	148,9	0,5	25,9	17,4	4,2
7322 Tiskaři	0,1	146,2	0,5	28,7	16,5	4,9
7323 Pracovníci konečné úpravy tisku a vazači knih	0,1	145,4	0,1	29,1	13,0	4,6
7411 Stavební a provozní elektrikáři	0,7	150,6	4,8	28,2	16,9	4,6
7412 Elektromechanici	0,6	149,3	4,6	28,8	16,1	5,3
74121 Elektromechanici elektrických zařízení (kr.v dopr.prostřed.)	0,2	148,0	2,8	28,6	15,9	1,9
74123 Provozní elektromechanici	0,4	149,8	5,3	28,8	16,2	6,7
7413 Montéři a opraváři elektrických vedení	0,1	154,1	6,5	26,0	16,5	3,8
7421 Mechanici a opraváři elektronických přístrojů	0,1	158,5	15,6	29,3	16,7	3,9
7422 Mechanici a opraváři ICT	0,1	151,2	5,5	26,4	16,1	2,1
7522 Truhláři (kr.stavebních) a pracovníci v příbuzných oborech	0,2	145,6	2,1	30,8	16,9	6,8
7531 Krejčí, kožešníci a kloboučníci	0,4	148,0	1,0	26,7	16,5	4,5
75311 Krejčí	0,4	148,0	1,0	26,7	16,5	4,5
7533 Švadleny, šičky, vyšivači a pracovníci v příbuzných oborech	0,5	148,9	2,5	28,6	16,8	6,2
7534 Čalouníci a příbuzní pracovníci	0,1	145,2	1,6	30,1	16,8	8,3
8157 Obsluha strojů v prádelnách a čistírnách	1,6	145,8	0,6	29,0	15,9	7,1
8182 Obsluha parních turbín, kotlů a příbuzných zařízení	0,7	152,7	4,9	23,4	14,2	4,2
81822 Obsluha kotlů na vytápění, výměníků (kr.kotlů lodí, lokomotiv)	0,6	152,2	4,1	23,3	13,8	4,4
81825 Obsluha zařízení spaloven	0,1	156,9	13,3	24,9	17,6	3,6
8189 Obsluha stacionárních strojů a zařízení j.n.	0,4	152,7	5,7	24,9	16,1	4,4
81891 Obsluha zařízení ve vodáren. a vodohospod.(vč.čistíren vody)	0,3	152,4	5,6	24,8	16,3	4,6
8322 Řidiči osobních a malých dodávkových automobilů, taxikáři	3,0	157,6	11,2	25,9	16,7	3,9
83221 Řidiči osobních a malých dodávkových automobilů	2,2	156,3	9,2	27,1	16,5	4,5
83223 Řidiči dopravy nemocných a raněných	0,8	161,1	17,0	22,6	17,3	2,1

**Měsíční odpracovaná a neodpracovaná doba
podle podskupin a kategorií zaměstnání CZ-ISCO**

podskupina zaměstnání / kategorie zaměstnání CZ-ISCO	počet zaměst.	odpracovaná doba		neodpracovaná doba		
		celkem	z toho přesčas	celkem	z toho	
	tis. osob	hod/měs	hod/měs	hod/měs	dovolená hod/měs	nemoc hod/měs
8331 Řidiči autobusů, trolejbusů a tramvají	0,1	155,2	10,5	29,4	15,9	5,2
83312 Řidiči autobusů v dálkové přepravě osob	0,1	154,8	12,8	32,1	16,5	4,7
8332 Řidiči nákladních automobilů, tahačů a speciálních vozidel	4,6	150,8	5,9	28,0	16,1	5,9
83321 Řidiči nákladních automobilů (kromě tahačů)	3,3	151,0	6,4	28,1	15,8	6,1
83323 Řidiči popelářských vozů	0,1	154,3	4,6	25,0	16,0	4,0
83324 Řidiči silničních úklidových vozidel	0,3	151,2	4,9	28,0	16,4	6,9
8341 Řidiči a obsluha zemědělských a lesnických strojů	0,6	150,0	4,4	28,8	16,6	6,9
83411 Traktoristé a obsluha zemědělských strojů	0,5	150,0	4,6	29,0	16,6	7,0
8342 Obsluha železničních, zemních a příbuzných strojů a zařízení	0,2	148,6	5,0	29,9	16,9	6,9
83422 Obsluha zemních a příbuzných strojů	0,2	148,6	5,0	29,9	16,9	6,9
8344 Obsluha vysokozdvizných a jiných vozíků a skladníci	0,4	143,7	3,2	33,6	15,7	5,0
83443 Skladníci, obsluha manipulačních vozíků	0,4	143,3	3,3	34,1	15,6	5,1
9112 Uklízeči a pomocníci v hotelích, admin., průmysl. a j. objektech	26,7	146,6	0,5	28,0	16,2	6,4
91121 Uklízeči a pomocníci v administrativních objektech	4,1	146,5	0,4	28,1	16,4	6,4
91122 Uklízeči a pomocníci ve zdravotnických, sociálních zařízeních	5,5	145,4	1,4	29,5	16,1	7,9
91123 Uklízeči a pomocníci v ubytovacích a vzdělávacích zařízeních	14,6	146,9	0,2	27,5	16,3	6,0
91127 Uklízeči prodejních prostor	0,8	145,5	0,4	28,9	16,0	6,4
9121 Pracovníci pro ruční praní a žehlení	0,6	146,0	0,3	28,4	16,2	6,4
9312 Figuranti, dělníci výkop. prací a dělníci výstavby inženýr. děl	0,3	144,4	2,6	31,9	15,6	10,4
9333 Pomocní manipulační pracovníci (kromě výroby)	1,5	149,9	3,5	27,6	16,1	6,1
93331 Pomocní skladníci	0,4	149,2	1,9	27,0	16,4	5,3
93332 Pomocní manipulační pracovníci v dopravě	0,2	153,5	4,6	25,1	15,7	3,8
93333 Pomocní pracovníci obchodního provozu	0,5	148,9	4,0	28,6	16,1	6,8
9412 Pomocníci v kuchyni	0,9	149,0	1,5	26,6	15,9	5,4
9613 Uklízeči veřejných prostranství, čističi kanalizací	12,4	150,1	1,0	25,6	15,0	7,0
96131 Uklízeči veřejných prostranství	8,2	149,0	1,1	26,7	14,9	7,6
9622 Pomocní pracovníci údržby budov a souvisejících prostor	1,0	150,1	2,9	27,1	15,7	6,3



Technický popis

Dodatek - Technický popis šetření

Technický popis šetření přibližuje metodické postupy používané při zpracování platové sféry Informačního systému o průměrném výděлку (ISPV-PLS). Popis je rozdělen do čtyř hlavních kapitol: koncepce šetření, vstupní údaje, nejdůležitější sledované ukazatele a definice vybraných pojmů.

1. Koncepce šetření

Kapitola popisuje základní soubor šetření a strukturu statistického souboru.

1.1 Hrubý měsíční plat

Základním souborem ISPV-PLS je soubor ekonomických subjektů, definovaný registrem organizací RARIS informačního prezentačního systému ÚFIS spravovaným Ministerstvem financí. ÚFIS obsahuje informace z účetního a finančního výkaznictví organizačních složek státu, kapitol státního rozpočtu, státních příspěvkových organizací, státních fondů, územních samosprávných celků a jimi zřizovaných příspěvkových organizací v ČR (viz www.info.mfcr.cz/ufis). Ekonomické subjekty, které přísluší do platové sféry, odměňují platem podle zákoníku práce, zákona o státní službě, zákona o platu v rozpočtových organizacích a zákona o služebním poměru příslušníků bezpečnostních sborů. Statistické šetření ISPV pro platovou sféru využívá dat Informačních systémů o platech a služebním příjmu, provozovaného Ministerstvem financí (viz www.mfcr.cz/isp).

1.2. Struktura souboru ISPV-PLS

Statistické šetření ISPV-PLS pro platovou sféru za rok 2013 zahrnuje 13 288 ekonomických subjektů, které představují 596 tisíc zaměstnanců (viz tabulka 1).

Soubor ISPV platové sféry	
Počet ekonomických subjektů	13 288
Počet zaměstnanců	596 tisíc

Tabulka 1

Z hlediska odvětvové skladby (podle klasifikace CZ-NACE) představují platovou sféru ISPV-PLS zejména tři odvětví národního hospodářství České republiky: odvětví veřejné správy, odvětví vzdělávání a odvětví zdravotní a sociální péče. Z hlediska geografického zachycuje šetření ISPV-PLS celou Českou republiku. Následující tabulky ukazují strukturu souboru ISPV-PLS za rok 2013 z odvětvového a regionálního pohledu.

Odvětvová skladba výběrového souboru ISPV platové sféry

Kód CZ-NACE	Sekce	Počet ES
A	Zemědělství, lesnictví a rybnářství	8
B	Těžba a dobývání	0
C	Zpracovatelský průmysl	0
D	Výroba a rozvod elektřiny, plynu, tepla	0
E	Zásobování vodou, činnosti související s odpady	80
F	Stavebnictví	0
G	Obchod, opravy motorových vozidel	0
H	Doprava a skladování	18
I	Ubytování, stravování a pohostinství	170
J	Informační a komunikační činnosti	13
K	Peněžnictví a pojišťovnictví	0
L	Činnosti v oblasti nemovitostí	39
M	Profesní, vědecké a technické činnosti	32
N	Administrativní a podpůrné činnosti	6
O	Veřejná správa, obrana, sociální zabezpečení	3 740
P	Vzdělávání	7 641
Q	Zdravotní a sociální péče	914
R	Kulturní, zábavní a rekreační činnosti	617
S	Ostatní činnosti	10

Tabulka 2

Regionální skladba výběrového souboru ISPV platové sféry

Kód NUTS 3	Kraj	Počet ES
CZ010	Hlavní město Praha	947
CZ020	Středočeský	1 813
CZ031	Jihočeský	909
CZ032	Plzeňský	765
CZ041	Karlovarský	410
CZ042	Ústecký	999
CZ051	Liberecký	588
CZ052	Královéhradecký	795
CZ053	Pardubický	853
CZ063	Vysočina	796
CZ064	Jihomoravský	1 719
CZ071	Olomoucký	981
CZ072	Zlínský	908
CZ080	Moravskoslezský	1 300

Tabulka 3

2. Vstupní údaje

Kapitola popisuje specifika sběru dat pro šetření ISPV-PLS, nejdůležitější vstupní údaje, kvalitu údajů a používané klasifikace a číselníky.

2.1. Sběr dat

Vlastní sběr dat pro ISPV-PLS zabezpečuje Informační systém o platech.

ISPV-PLS přebírá kompletní soubor platové sféry, předzpracovaný pro účely Informačního systému o platech, a provádí na něm specifické kontroly.

2.2. Nejdůležitější vstupní údaje

Šetření ISPV-PLS monitoruje s pololetní periodicitou platovou úroveň a pracovní dobu jednotlivých zaměstnání podle klasifikace CZ-ISCO v České republice.

Hrubý plat je součtem platu za práci, náhrad platu a odměn za pracovní pohotovost, které jsou přímo sbíranými položkami. Šetření ISPV-PLS sleduje i strukturu hrubého měsíčního platu, tj. odměny, příplatky a náhrady.

Šetření ISPV-PLS dále sleduje pracovní dobu zaměstnanců. Vstupní věta o zaměstnanci obsahuje odpracovanou dobu za sledované období, a z ní počet přesčasových hodin. Odpracovaná doba u zaměstnanců odměňovaných měsíčním platem nezahrnuje dobu svátků v jinak pracovních dnech. Věta dále obsahuje celkovou neodpracovanou dobu za sledované období, z ní počet hodin nemoci a dovolené.

2.3. Kvalita údajů

Zjišťované charakteristiky podléhají nevýběrovým chybám, neboť se nejedná o výběrové šetření. Nevýběrové chyby bývají způsobeny především špatnou kvalitou dat předávaných respondenty (neúplné a chybné údaje) do Informačního systému o platu. Při zpracovávání údajů je jejich vliv snižován několikastupňovými kontrolními mechanismy a častými kontakty zpracovatele šetření s respondenty.

2.4. Klasifikace a číselníky

ISPV-PLS používá standardní statistické klasifikace a číselníky (podrobněji popsané na www.czso.cz). Použití platných statistických klasifikací je závazné jak pro orgán vykonávající státní statistickou službu, tak pro zpravodajské jednotky, které poskytují údaje pro statistické zjišťování. ISPV-PLS používá následující klasifikace a číselníky:

CZ-ISCO	<p>Klasifikace zaměstnání; vydáno sdělením ČSÚ č. 206/2010 Sb. ze dne 16. června 2010 o zavedení Klasifikace zaměstnání CZ-ISCO. Poslední aktualizace byla provedena k 1. červenci 2015 sdělením ČSÚ č. 140/2015 Sb. ze dne 11. června 2015 o aktualizaci Klasifikace zaměstnání (CZ-ISCO).</p>
CZ-ICSE	<p>Klasifikace postavení v zaměstnání; vydáno sdělením ČSÚ č. 494/2003 Sb. ze dne 18. prosince 2003 o vydání Klasifikace postavení v zaměstnání.</p>
KKOV	<p>Klasifikace kmenových oborů vzdělání; od 1. ledna 2009 převzalo MŠMT gesci za Klasifikaci kmenových oborů vzdělání (KKOV) jako resortní klasifikaci.</p>
LAU 1	<p>Číselník okresů; od 1. ledna 2008 je systém statistické klasifikace územních struktur v České republice rozdělen, v souladu se systémem Eurostatu, na dvě části: klasifikace CZ-NUTS a systém LAU (Local Administrative Units). Z hlediska statistiky mají LAU závazný charakter. Jednotky LAU 1 (dřívější NUTS 4) jsou v ČR tvořeny okresy. Územní jednotky na úrovni LAU 1 přebírají kódy od dřívějších jednotek NUTS 4. Proti NUTS 4 jsou v LAU 1 následující změny:</p> <ul style="list-style-type: none"> - do kódů LAU 1 okresů krajů Vysočina a Jihomoravského se promítá změna kódů NUTS 3 těchto krajů, - Praha se na úrovni LAU 1 nečlení.
CZ-NACE	<p>Klasifikace ekonomických činností (CZ-NACE); vydáno sdělením ČSÚ č. 244/2007 Sb. ze dne 18. září 2007 o zavedení Klasifikace ekonomických činností.</p>
CZ-GEONOM	<p>Klasifikace zemí; vydáno sdělením ČSÚ č. 487/2003 Sb. ze dne 18. prosince 2003 o vydání Klasifikace zemí. Poslední aktualizace byla provedena k 15. prosinci 2008 sdělením ČSÚ č. 429/2008 Sb. ze dne 26. listopadu 2008 o aktualizaci Klasifikace zemí a o ukončení zveřejňování aktualizací.</p>

3. Nejdůležitější sledované ukazatele

Kapitola popisuje nejdůležitější sledované ukazatele, algoritmy jejich výpočtu a kritéria pro zahrnutí zaměstnanců do dalších výpočtů.

3.1. Hrubý měsíční plat

Hrubý plat je v ISPV-PLS definován jako součet platu za práci, náhrad platu a odměny za pracovní pohotovost za sledované období. **Hrubý měsíční plat** zaměstnance se vypočte podle vzorce:

$$HMP = \frac{PLAT + NAHRADY + POHOTOV}{MESPLAC_prep}$$

kde:

HMP	je hrubý měsíční plat zaměstnance,
PLAT	je plat za práci zaměstnance v kumulaci za sledované období (vstupní položka věty o zaměstnanci),
NAHRADY	jsou náhrady platu zaměstnance v kumulaci za sledované období (vstupní položka věty o zaměstnanci),
POHOTOV	je odměna za pracovní pohotovost zaměstnance v kumulaci za sledované období (vstupní položka věty o zaměstnanci),
MESPLAC_prep	je počet přepočtených placených měsíců zaměstnance, tj. počet měsíců, které zaměstnanec odpracoval nebo za které pobíral náhrady platu (vyjma náhrady za dobu dočasně pracovní neschopnosti).

Počet přepočtených placených měsíců MESPLAC_prep je roven počtu kalendářních měsíců (6 při 1. pololetí, 12 při celém roku) v případě, že zaměstnanec s plným pracovním úvazkem po celé sledované období pracoval nebo pobíral náhrady platu (s výjimkou náhrady za dobu dočasně pracovní neschopnosti). Pokud zaměstnanec byl v evidenčním stavu kratší dobu než sledované období, bude jeho počet placených měsíců zkrácen poměrem počtu pracovních dnů v evidenčním stavu a ve sledovaném období. Měl-li zaměstnanec sjednán kratší pracovní úvazek, bude jeho počet placených měsíců zkrácen poměrem kratšího a plného úvazku. Podobně se počet placených měsíců zkrátí, pokud zaměstnanec měl tzv. neplacenou absenci (např. neplacené volno, nemoc, ošetřování člena rodiny).

Při výpočtu charakteristik hrubého měsíčního platu (např. medián, průměr) za určitou skupinu zaměstnanců vstupuje každý zaměstnanec do výpočtu s váhou, odpovídající počtu jeho placených měsíců za sledované období (tzv. váha placené doby). Tedy zaměstnanec,

kteřý byl zaměstnán jen část období (nebo měl kratší úvazek, nebo byl nemocný) má menší vliv na výslednou charakteristiku. Vážený způsob výpočtu umožňuje korektní srovnání platové úrovně jednotlivých zaměstnání a srovnávání v čase.

Počet zaměstnanců je vypočten jako podíl součtu **přepočtených placených měsíců** za určitou skupinu zaměstnanců a počtu kalendářních měsíců ve sledovaném období (6 při 1. pololetí, 12 při celém roku).

Měsíční placená doba vyjadřuje počet placených hodin – součet hodin odpracovaných a hodin s náhradou platu (vyjma náhrady za dobu dočasné pracovní neschopnosti) za plně placený měsíc. Výpočet je konzistentní s výpočtem hrubého měsíčního platu.

Kritéria pro zahrnutí zaměstnance do výpočtů výše uvedených ukazatelů jsou následující:

- přepočtený počet placených měsíců zaměstnance je alespoň jeden měsíc,
- stanovená týdenní pracovní doba na dané pracovní místo je alespoň 30 hodin (dle doporučení Eurostatu).

Počet zaměstnanců a hrubá měsíční mzda/plat podle ISPV jsou rozdílné od údajů mzdové statistiky ČSÚ, neboť počet zaměstnanců přepočtený podle placených měsíců v rámci ISPV je nižší než přepočtený počet zaměstnanců z výkaznictví ČSÚ, a z toho důvodu je pak průměrná hrubá měsíční mzda/plat z šetření ISPV vyšší než hrubá měsíční mzda/plat podle ČSÚ. Počet zaměstnanců přepočtený podle placených měsíců na rozdíl od přepočteného počtu zaměstnanců uveřejňovaného ve mzdových šetřeních ČSÚ neobsahuje zaměstnance po dobu jejich neplacené absence (např. neplacené volno, nemoc, ošetřování člena rodiny), tj. po dobu, kdy zaměstnanci nedostávají náhrady, které jsou součástí hrubé mzdy. Navíc v ukazatelích ISPV nejsou zahrnuti zaměstnanci, kteří nesplňují výše uvedená kritéria pro zahrnutí zaměstnance do výpočtů. Koncept výpočtu hrubé měsíční mzdy/platu podle ISPV, který se používá mj. ve výdělkových šetřeních Eurostatu (viz šetření Structure of Earnings Survey), umožňuje provádět přesnější srovnání mezd/platů jednotlivých skupin zaměstnanců (a zejména jednotlivých zaměstnání) bez ovlivnění neplacenou absencí.

3.2. Měsíční odpracovaná a neodpracovaná doba

Měsíční odpracovaná doba zaměstnance se vypočte podle vzorce:

$$ODPRACD_{mes} = \frac{ODPRACD}{MESEVID_{prep}}$$

kde :

$ODPRACD_{mes}$ je měsíční odpracovaná doba zaměstnance,

ODPRACD	je odpracovaná doba zaměstnance v kumulaci za sledované období (vstupní položka věty o zaměstnanci),
MESEVID_prep	je počet přepočtených evidenčních měsíců zaměstnance, tj. počet měsíců, odpovídajících délce pracovního úvazku a délce pracovního poměru ve sledovaném období.

Počet přepočtených evidenčních měsíců MESEVID_prep je roven počtu kalendářních měsíců v případě, že zaměstnanec s plným pracovním úvazkem po celé sledované období byl v pracovním poměru a nebyl na mateřské či rodičovské dovolené. Pokud zaměstnanec byl v evidenčním stavu kratší dobu než sledované období, bude jeho počet evidenčních měsíců zkrácen poměrem počtu pracovních dnů v evidenčním stavu a ve sledovaném období. Měl-li zaměstnanec sjednán kratší pracovní úvazek, bude jeho počet evidenčních měsíců zkrácen poměrem kratšího a plného úvazku.

Průměrná měsíční odpracovaná doba za určitou skupinu zaměstnanců je vypočtena jako vážená charakteristika, v níž měsíční odpracovaná doba každého zaměstnance má váhu odpovídající počtu jeho evidenčních měsíců ve sledovaném období (tzv. váha evidenční doby). Tedy zaměstnanec, který byl zaměstnán jen část období (nebo měl kratší úvazek) má menší vliv na výsledný průměr. Vážený způsob výpočtu umožňuje korektní srovnání průměrné odpracované doby podle jednotlivých zaměstnání a v jednotlivých letech.

Obdobně jako odpracovaná doba se počítají měsíční neodpracovaná doba a průměrné měsíční údaje o přesčasu, dovolené a nemoci.

Počet zaměstnanců je vypočten jako podíl součtu **přepočtených evidenčních měsíců** za určitou skupinu zaměstnanců a počtu kalendářních měsíců ve sledovaném období (6 při 1. pololetí, 12 při celém roku).

Kritéria pro zahrnutí zaměstnance do výpočtů výše uvedených ukazatelů jsou stejná jako u platových sestav:

- přepočtený počet placených měsíců zaměstnance je alespoň jeden měsíc,
- stanovená týdenní pracovní doba na dané pracovní místo je alespoň 30 hodin (dle doporučení Eurostatu).

4. Definice vybraných pojmů

Ekonomický subjekt	Ekonomický subjekt je právnický subjekt nebo fyzická osoba s postavením podnikatele, zapsaná do registru ekonomických subjektů ČSÚ. Každému ekonomickému subjektu se přiděluje identifikační číslo (IČO).
Organizační jednotka	Z hlediska výdělkové statistiky ISPV se dělí ekonomické subjekty na organizační jednotky podle okresu, ve kterém jednotky působí. Organizační jednotku tvoří všechny útvary ekonomického subjektu, které působí ve stejném okrese.
Zpravodajská jednotka	Zpravodajskou jednotkou je právnická osoba, organizační složka státu nebo fyzická osoba, od níž se požaduje poskytnutí údajů ve statistickém zjišťování podle zákona č. 89/1995 Sb., o státní statistické službě ve znění pozdějších předpisů.
Sledované období	Sledované období je období od začátku roku do konce čtvrtletí, ve kterém se statistické zjišťování provádí.
Mzdová sféra	Do mzdové sféry patří subjekty, které odměňují mzdou podle § 109, odst. 2 zákona č. 262/2006 Sb., zákoníku práce, ve znění pozdějších předpisů.
Platová sféra	Do platové sféry patří subjekty, které odměňují platem podle § 109 odst. 3 zákona č. 262/2006 Sb., zákoníku práce, podle zákona č. 234/2014 Sb. o státní službě, podle zákona č. 143/1992 Sb., o platu a odměně za pracovní pohotovost v rozpočtových a v některých dalších organizacích a orgánech a podle zákona č. 361/2003 Sb. o služebním poměru příslušníků bezpečnostních sborů, ve znění pozdějších předpisů.
Soubor ISPV-PLS	Souborem ISPV platové sféry je soubor ekonomických subjektů definovaný v ÚFIS registrem organizací RARIS (viz www.info.mfcr.cz/ufis).



Příloha

Dotazník

Abychom maximalizovali efekt naší práce a přizpůsobili ji Vaším potřebám, dovolujeme si předložit Vám následující dotazník, zaměřený na zjištění Vašich názorů na publikaci a celé šetření ISPV. Chcete-li přispět k tomuto úsilí a spolupodílet se na tvorbě platových statistických šetření, prosíme, vyplňte následující dotazník a odešlete na adresu zpracovatele šetření, uvedenou na druhé stránce publikace.

1 Kdo jste? (nepovinný údaj)

Jméno:

Adresa:

E-mail:

2 Proč se zajímáte o platovou statistiku?

2.1 Platová statistika mě zajímá převážně jako

- zaměstnavatele zaměstnance odboráře z jiných důvodů

2.2 K jakému specifickému účelu publikaci používáte?

- pro informaci/zajímá mě to
 využívám ve své profesi
 k usměrňování platového vývoje
 jako zdroj informací pro kolektivní vyjednávání
 jako zdroj dat pro výzkum
 ke studiu

2.3 Využíváte i jiné zdroje informací o výdělcích?

- Český statistický úřad
 šetření poradenských firem
 informace od zaměstnavatelských svazů, odborových organizací
 tisk

3 Jak hodnotíte obsah publikace?

3.1 Do jaké míry publikace vyhovuje Vaším potřebám?

- do značné míry málo nevyhovuje

Příloha

3.2 Rozsah publikace je

- vyhovující příliš velký nedostatečný

3.3 Forma tabulek je

- vyhovující málo přehledná nevhovující

3.4 Jsou používané indikátory platového vývoje (průměrný hodinový výdělek, měsíční hrubý plat) a údaje o odpracovaném čase (placená doba, odpracovaná doba) dostatečně srozumitelné?

- ano částečně vůbec ne

3.5 Které statistiky používáte?

- průměr medián kvartily decily

3.6 Postačuje technický popis šetření v dodatku publikace k získání základního přehledu o použitých metodách a postupech?

- ano částečně vůbec ne nevím

3.7 Používáte i další formy výsledků šetření ISPV?

- na stránkách www.mpsv.cz na stránkách www.ispv.cz

3.8 Máte námět pro zlepšení úrovně výsledkové publikace?

4 Co jste se dověděli z výsledků šetření?

4.1 Poskytuje statistické šetření ISPV celkově užitečné informace o úrovni výdělků podle zaměstnání?

- ano částečně vůbec ne

4.2 Máte námět pro zlepšení úrovně šetření?
