



# **INFORMAČNÍ SYSTÉM O PRŮMĚRNÉM VÝDĚLKU**

**1. pololetí  
2015  
Platová sféra**

Revidované výsledky ke dni 22.9.2016

[WWW.ISPV.CZ](http://WWW.ISPV.CZ)

## **Copyright - MPSV ČR**

Publikace ani její část nesmí být kopírována, rozšiřována a zařazována do informačních systémů v jakékoliv formě (elektronické, mechanické, optické, magnetické aj.) bez písemného souhlasu

### **Ministerstva práce a sociálních věcí**

Zpracovatel: TREXIMA, spol. s r.o., třída Tomáše Bati 299, Louky, 763 02 Zlín

## OBSAH

### Úvodní část

Základní informace o ISPV .....	7
Základní metodické přístupy .....	8
Popis publikovaných tabulek .....	9
Komentář k revidovaným výsledkům za 1. pololetí 2015 .....	10

### Výsledková část - platová sféra ČR

#### Hrubý měsíční plat

Základní informace o hrubém měsíčním platu .....	15
Hrubý měsíční plat podle pohlaví a věku .....	16
Hrubý měsíční plat podle vzdělání .....	18
Hrubý měsíční plat podle krajů .....	20
Hrubý měsíční plat podle státního občanství .....	22
Hrubý měsíční plat podle sekcí ekonomických činností CZ-NACE .....	22
Hrubý měsíční plat podle hlavních tříd a tříd zaměstnání CZ-ISCO .....	24
Hrubý měsíční plat podle podskupin a kategorií zaměstnání CZ-ISCO .....	28

#### Měsíční odpracovaná a neodpracovaná doba

Základní informace o měsíční odpracované a neodpracované době .....	43
Měsíční odpracovaná a neodpracovaná doba podle pohlaví a věku .....	44
Měsíční odpracovaná a neodpracovaná doba podle vzdělání .....	45
Měsíční odpracovaná a neodpracovaná doba podle krajů .....	45
Měsíční odpracovaná a neodpracovaná doba podle státního občanství .....	46
Měsíční odpracovaná a neodpracovaná doba podle sekcí ekonomických činností CZ-NACE .....	46
Měsíční odpracovaná a neodpracovaná doba podle hlavních tříd a tříd zaměstnání CZ-ISCO .....	47
Měsíční odpracovaná a neodpracovaná doba podle podskupin a kategorií zaměstnání CZ-ISCO .....	49

## **Dodatek - Technický popis šetření**

1. Koncepce šetření .....	59
1.1 Hrubý měsíční plat .....	59
1.2 Struktura výběrového souboru ISPV-PLS .....	59
2. Vstupní údaje .....	61
2.1 Sběr dat .....	61
2.2 Nejdůležitější vstupní údaje .....	61
2.3 Kvalita údajů .....	61
2.4 Klasifikace a číselníky .....	61
3. Nejdůležitější sledované ukazatele .....	63
3.1 Hrubý měsíční plat .....	63
3.2 Měsíční odpracovaná a neodpracovaná doba .....	64
4. Definice vybraných pojmů .....	66

## **Příloha**

Dotazník .....	69
----------------	----



## Úvodní část



## Základní informace o ISPV

Informační systém o průměrném výděлку (ISPV) je systém pravidelného monitorování výdělkové úrovně a pracovní doby zaměstnanců v České republice formou statistického šetření. Sledovanými ukazateli výdělkové úrovně jsou hrubá měsíční mzda (plat) a hodinový výdělek. Šetření je obsahově harmonizováno se strukturálním šetřením EU „Structure of Earnings Survey“, viz nařízení Komise (ES) č. 1916/2000 ve znění pozdějších předpisů. Gestorem šetření je Ministerstvo práce a sociálních věcí (MPSV). K průběhu šetření a k výstupům se vyjadřuje komise, složená ze zástupců MPSV, Českého statistického úřadu (ČSÚ), Ministerstva financí, České národní banky, Českomoravské konfederace odborových svazů, Svazu průmyslu a dopravy ČR, CERGE-EI, VŠE v Praze a dalších institucí. Zpracovatelem ISPV je TRIXIMA, spol. s r.o. ([www.trexima.cz](http://www.trexima.cz)).

Šetření ISPV sleduje výdělky ve mzdové i platové sféře. Ve mzdové sféře je zjišťování prováděno pod názvem „Čtvrtletní šetření o průměrném výděлку“ a je zařazeno do programu statistických zjišťování vyhlášených ČSÚ ve sbírce zákonů pro příslušný kalendářní rok (viz příloha č. 2 k vyhlášce č. 302/2015 Sb., o Programu statistických zjišťování na rok 2016) a pro vybrané ekonomické subjekty je povinné. Čtvrtletně jsou zjišťovány základní údaje o mzdách, pracovní době a počtu zaměstnanců. Pololetně jsou navíc zjišťovány podrobné údaje o mzdách, hodinových výdělcích a pracovní době jednotlivých zaměstnanců. Zdrojem dat pro platovou sféru jsou Informační systémy o platu a služebním příjmu (ISPSP), které jsou spravovány Ministerstvem financí a jsou realizovány s pololetní periodou. Informační systémy o platu a služebním příjmu zahrnují Informační systém o platu (ISP), Informační systém o platu státních zaměstnanců (ISPSZ), Informační systém o platu vojáků z povolání (ISPVP) a Informační systém o služebním příjmu (ISSPr).

Publikace ISPV o mzdách a pracovní době je v odvětvovém třídění vydávána každé čtvrtletí. V každém sudém čtvrtletí je publikace rozšířena o informace o hodinových výdělcích. Vedle čtvrtletních publikací vycházejí vždy za 1. pololetí a za celý rok publikace za mzdovou a platovou sféru s údaji o mzdách a pracovní době v podrobných klasifikacích, zejména podle jednotlivých zaměstnání. Jednou ročně jsou v rámci „Regionální statistiky ceny práce“ (RSCP) vydávány publikace za jednotlivé kraje ČR.

Výsledkové publikace ISPV ve formátu Excel a ve formátu PDF jsou k dispozici na internetových stránkách MPSV ([www.mpsv.cz](http://www.mpsv.cz)) v sekci *Příjmy a životní úroveň*. Regionální statistika je zveřejňována na stránkách [portal.mpsv.cz](http://portal.mpsv.cz) v sekci *Zaměstnanost* v podsekci *Statistiky* pod odkazem *Statistika výdělků*. Všechny výsledkové publikace, aktuální studie a analýzy z oblasti odměňování nabízí portál [www.ispv.cz](http://www.ispv.cz). Ten zároveň slouží jako podpora respondentům ISPV, kteří zde naleznou všechny potřebné informace a podpůrné nástroje pro zasílání dat.

Ministerstvo práce a sociálních věcí děkuje všem respondentům šetření za přípravu vstupních dat pro šetření. Svědomitý přístup respondentů a dodržování termínů pro předání dat umožňují pravidelně uveřejňovat tuto publikaci.

## Základní metodické přístupy

Tato publikace přináší charakteristiky hrubého měsíčního platu a pracovní doby získané za platovou sféru v rámci šetření ISPV (ISPV-PLS). V ISPV se zařazují do platové sféry ekonomické subjekty, které odměňují platem podle § 109 odst. 3 zákona č. 262/2006 Sb., zákoníku práce, podle zákona č. 234/2014 Sb., o státní službě, podle zákona č. 143/1992 Sb., o platu a odměně za pracovní pohotovost v rozpočtových a v některých dalších organizacích a orgánech a podle zákona č. 361/2003 Sb., o služebním poměru příslušníků bezpečnostních sborů, ve znění pozdějších předpisů.

Primárním výsledkem ISPV jsou statistiky platové úrovně jednotlivých zaměstnání (v klasifikaci CZ-ISCO) v ČR, dále statistiky platů a pracovní doby v členění podle charakteristik zaměstnance i zaměstnavatele. Roční zjišťování hrubých platů, odpracované a neodpracované doby je zdrojem údajů pro šetření Struktura mezd zaměstnanců zajišťovaného ČSÚ.

Vedle podnikového výkaznictví ČSÚ je ISPV dalším zdrojem informací o mzdách a platech v České republice. Výkaznictví ČSÚ sbírá údaje o evidenčním počtu zaměstnanců a vyplacených mzdách za ekonomický subjekt a publikuje průměrné mzdy v členění podle podnikových charakteristik. Jeho účelem je makroekonomický pohled na jednotlivá odvětví ekonomiky v rámci dlouhé časové řady. Naproti tomu údaje z ISPV slouží primárně k porovnávání mzdové úrovně jednotlivých skupin zaměstnanců – při znalosti mzdové diferenciaci, mzdových složek, pracovní doby – mezi sebou v podrobné klasifikaci zaměstnání CZ-ISCO a v různých krajích. Navíc umožňuje standardizované srovnání mezi jednotlivými zeměmi EU. Při srovnávání výsledků průměrných mezd ČSÚ a ISPV je třeba vzít v úvahu rozdílnou definici platové sféry podle ISPV a nepodnikatelské sféry podle ČSÚ a rozdílný způsob přepočtu zaměstnanců (na plné úvazky podle ČSÚ a na plně placenou dobu podle ISPV).



## Popis publikovaných tabulek

Tabulky v publikaci jsou rozděleny podle sledovaných ukazatelů do dvou základních okruhů. Charakteristiky hrubého měsíčního platu, strukturu platu a průměrnou placenou dobu najdete v tabulkách s označením PLS-Mx a charakteristiky měsíční odpracované a neodpracované doby v tabulkách s označením PLS-Tx. V záhlaví každé tabulky naleznete popis období, sféry a typ tabulky.

Tabulky typu Mx obsahují údaj o počtu zaměstnanců přepočteném podle placených měsíců (podrobnější vysvětlení v kapitole 3.1 Technického dodatku), dále nejvýznamnější charakteristiky platové diferenciací (viz tabulka níže), průměrný plat a jeho složení (podíl odměn, příplatků a náhrad) a nakonec odpovídající měsíční placenou dobu.

Tabulky typu Tx obsahují údaj o počtu zaměstnanců přepočteném podle evidenčních měsíců (podrobnější vysvětlení v kapitole 3.2 Technického dodatku), dále průměrnou měsíční pracovní dobu s uvedením výše přesčasu a neodpracovanou dobu s uvedením doby dovolené a nemoci.

Statistické charakteristiky používané ve výsledkových tabulkách:

<b>1. decil</b>	První decil je hodnota, pod kterou leží 10 % nejnižších hodnot sledovaného znaku.
<b>1. kvartil</b>	První kvartil je hodnota, pod kterou leží 25 % nejnižších hodnot sledovaného znaku.
<b>Medián</b>	Medián je hodnota uprostřed vzestupně uspořádané řady hodnot sledovaného znaku, polovina hodnot je nižší než medián a druhá polovina je vyšší než medián.
<b>3. kvartil</b>	Třetí kvartil je hodnota, nad kterou leží 25 % nejvyšších hodnot sledovaného znaku.
<b>9. decil</b>	Devátý decil je hodnota, nad kterou leží 10 % nejvyšších hodnot sledovaného znaku.
<b>Průměr</b>	Průměr je počítán jako vážený (případně nevážený) aritmetický průměr sledovaného znaku.

Ostatní symboly používané ve výsledkových tabulkách:

<b>Neuvedeno</b>	Označení „Neuvedeno“ specifikuje kategorii zaměstnanců, u které nebyl uveden kód příslušného třídícího znaku.
<b>*</b>	Symbol „*“ označuje nezveřejnitelný údaj z důvodu malého počtu zaměstnanců (méně než 50).

## **Komentář k revidovaným výsledkům za 1. pololetí 2015**

### **Základní údaje o platech**

Z údajů obsažených v Informačním systému o průměrném výděлку (ISPV) za 1. pololetí 2015 v platové sféře vyplývá růst průměrného i mediánového hrubého měsíčního platu. Medián hrubého měsíčního platu dosáhl v 1. pololetí 2015 výše 25 430 Kč, meziročně vzrostl o 4,1 %. Průměrný hrubý měsíční plat dosáhl úrovně 26 982 Kč, a zvýšil se tak o 4,8 %. Rozdíl mezi průměrným hrubým měsíčním platem a mediánem hrubého měsíčního platu v 1. pololetí 2015 činil 1 552 Kč. Osmdesát procent zaměstnanců pobíralo platy v rozpětí 14 697 Kč až 39 128 Kč, decilový poměr byl 2,7 (poměr hodnoty devátého a prvního decilu).

### **Platy podle pohlaví a věku**

Z hlediska pohlaví rostly hrubé měsíční platy rychleji mužům než ženám. Úroveň platů žen je dlouhodobě nižší než úroveň platů mužů. Medián hrubých měsíčních platů u žen činil 24 387 Kč (meziroční nárůst o 3,7 %), medián hrubých měsíčních platů u mužů byl vyšší o 3 455 Kč a dosáhl úrovně 27 842 Kč (meziroční nárůst o 4,9 %). Nejvyšší mediánový hrubý měsíční plat podle pohlaví byl zaznamenán v rozdílných věkových kategoriích. U žen nejvyšší medián hrubého měsíčního platu dosahoval 27 398 Kč v kategorii 60 a více let. U mužů ve věku 40 – 49 let maximální medián hrubého platu činil 30 764 Kč za měsíc.

### **Platy podle vzdělání**

Nejvyšší platy pobírali vysokoškolsky vzdělaní zaměstnanci, mediánový hrubý měsíční plat u nich byl 29 667 Kč. Nejméně měli zaměstnanci se základním a nedokončeným vzděláním (medián 13 333 Kč/měs). Středoškoláci s maturitou si vydělali výrazně více (24 963 Kč/měs) než zaměstnanci bez maturity (16 439 Kč/měs), ale méně než zaměstnanci s vyšším odborným a bakalářským vzděláním (27 079 Kč/měs). Decilový poměr charakterizující variabilitu mezd se mezi úrovněmi dosaženého vzdělání výrazně nelišil, pohyboval se v intervalu od 2,0 do 2,2.

### **Platy podle odvětví**

Ve všech hlavních odvětvových sekcích platové sféry dochází k růstu mediánu platu (odvětví „veřejná správa, obrana, sociální zabezpečení“ o 5,4 %, odvětví „zdravotní a sociální péče“ o 4,7 %, odvětví „kulturní, zábavní a rekreační činnosti“ o 4,2 % a odvětví „vzdělávání“ o 2,5 %). Podobně tomu bylo i u průměru. Ve všech hlavních odvětvových sekcích platové sféry dochází k růstu průměru platu (odvětví „veřejná správa, obrana, sociální

zabezpečení“ o 5,4 %, odvětví „zdravotní a sociální péče“ o 5,3 %, odvětví „kulturní, zábavní a rekreační činnosti“ o 3,7 % a odvětví „vzdělávání“ o 3,5 %).

## Platy podle zaměstnání CZ-ISCO

V 1. pololetí 2015 dosáhl medián hrubého měsíčního platu manuálních pracovníků 15 722 Kč a zvýšil se tak proti stejnému období minulého roku o 5,2 %. Medián hrubého měsíčního platu nemanuálních pracovníků vzrostl o 4,2 % na 27 035 Kč.

Z pohledu CZ-ISCO je nejlépe placena hlavní třída „řídící pracovníci“ (medián 40 330 Kč/měs). Platy těmto pracovníkům meziročně vzrostly o 4,4 % a decilový poměr dosáhl hodnoty 2,3. Nejvyšší počet zaměstnanců přepočtený na placené měsíce podle hlavních tříd byl zaznamenán u „specialistů“, a to 196,5 tis., jejich mediánový plat dosahoval úrovně 27 221 Kč za měsíc (nárůst o 4,0 %). Zaměstnanci hlavní třídy „techničtí a odborní pracovníci“ byli druzí nejpočetnější (179,4 tis.), medián platu těchto pracovníků byl 27 202 Kč měsíčně (nárůst o 5,2 %). Nejnižší platy pobírali v hlavní třídě „pomocní a nekvalifikovaní pracovníci“, mediánový hrubý měsíční plat u nich byl 12 137 Kč, meziročně vzrostl o 3,6 % a decilový poměr dosáhl hodnoty 1,8.

## Odměny

Z hlediska podílu odměn v platu ukazují aktuální výsledky šetření, že v platové sféře tvořily v 1. pololetí 2015 odměny 4,5 % průměrného platu. Podíl odměn v průměrném platu u manuálních pracovníků činil 3,8 % a u nemanuálních pracovníků se podílel na průměrném platu 4,6 %. Podle hlavních tříd byl ve sledovaném období zaznamenán nejvyšší podíl odměn u „řídících pracovníků“ (průměrně 8,9 % platu) a u „úředníků“ (průměrně 6,7 % platu). Nejnižší podíl odměn byl vykázan u „zaměstnanců v ozbrojených silách“ (průměrně 0,1 % platu) a u „pracovníků ve službách a prodeji“ (průměrně 3,4 % platu).

## Odpracovaná a neodpracovaná doba

S vývojem platu úzce souvisí i vývoj odpracované, příp. neodpracované doby. V 1. pololetí 2015 odpracovali zaměstnanci v průměru 152,0 hodiny za měsíc, z toho 1,7 přesčasových hodin. Průměrný počet neodpracovaných hodin zahrnuje hodiny neodpracované z důvodu dovolené, svátků v jinak pracovní dny, překážek v práci, pracovní neschopnosti, ošetřování člena rodiny atd. Nemoc zahrnuje pouze hodiny neodpracované z důvodu dočasné pracovní neschopnosti, nepokrývá však ošetřování člena rodiny. V platové sféře činila průměrná neodpracovaná doba 20,1 hodiny měsíčně.

## Odpracovaná doba a neodpracovaná doba podle pohlaví

Muži měli vyšší průměrnou měsíční odpracovanou dobu, a to 152,9 hodiny, z toho 2,9 přesčasových hodin, ženy odpracovaly v průměru 151,6 hodiny za měsíc, z toho 1,1 přesčasových hodin. Ženy měly v průměru více neodpracované doby (20,3 hodiny za měsíc) než muži (19,7 hodiny za měsíc). Muži měli více hodin dovolené (9,4 hodiny za měsíc) než ženy (7,4 hodiny za měsíc). Ženy byly více nemocné (průměrně 5,6 hodiny za měsíc) než muži (průměrně 3,9 hodiny za měsíc). Nejvyšší měsíční odpracovaná doba byla zaznamenána u mužů ve věku 50 – 59 let, byla o 0,7 hodiny vyšší oproti celkové průměrné odpracované době mužů. Ženy odpracovaly nejvíce v rámci věkových skupin (s alespoň 10 tisíci zaměstnanci) ve věkové kategorii 40 – 49 let, odpracovaná doba byla o 0,8 hodiny měsíčně vyšší než průměrná odpracovaná doba žen.

## Odpracovaná doba a neodpracovaná doba podle zaměstnání CZ-ISCO

Vyšší odpracovanou dobu měli v průměru nemanuální pracovníci (152,1 hodiny za měsíc) oproti manuálním pracovníkům (151,7 hodiny za měsíc). Přesčasových hodin, které jsou součástí odpracované doby, měli naopak o trochu více manuální pracovníci (průměrně 2,0 hodiny za měsíc) než nemanuální pracovníci (1,6 hodiny za měsíc). Manuální pracovníci nebyli v práci dle výše popsaných důvodů v průměru 20,3 hodiny za měsíc, nemanuální absentovali v průměru 20,1 hodiny za měsíc. Nemanuální pracovníci byli nemocní pouze 4,5 hodiny měsíčně, manuální pracovníci byli nemocní 7,0 hodiny za měsíc. Délku dovolené měly obě skupiny pracovníků shodné. Manuální i nemanuální čerpali 8,1 hodiny dovolené za měsíc.

Podle CZ-ISCO nejvíce hodin průměrně za měsíc odpracovali zaměstnanci hlavních tříd „zaměstnanci v ozbrojených silách“ (158,6 hodiny za měsíc, z toho 1,1 přesčasových hodin) a „obsluha strojů a zařízení, montéři“ (155,9 hodiny za měsíc z toho 5,9 přesčasových hodin). Nejméně hodin průměrně odpracovali „pracovníci ve službách a prodeji“ (149,0 hodiny za měsíc, z toho 1,7 přesčasových hodin) a „techničtí a odborní pracovníci“ (149,4 hodiny za měsíc z toho 2,2 přesčasových hodin). „Zaměstnanci v ozbrojených silách“ vykazovali v průměru nejvíce neodpracované doby (24,8 hodiny za měsíc) společně s kvalifikovanými pracovníky v zemědělství, lesnictví a rybářství (23,0 hodiny za měsíc). Nejmenší absenci měli pracovníci hlavních tříd „řídící pracovníci“ (průměrně 18,4 hodiny za měsíc) a „specialisté“ (18,4 hodiny za měsíc).



# **Výsledková část** **platová sféra ČR**



## Základní informace o hrubém měsíčním platu

**Medián hrubého měsíčního platu ..... 25 430 Kč/měs**

Index mediánu hrubého měsíčního platu vůči 1. pololetí 2014 ..... 104,1 %

### Diferenciace

1. decil	- 10 % hrubých měsíčních platů menších než .....	14 697 Kč/měs
1. kvartil	- 25 % hrubých měsíčních platů menších než .....	20 231 Kč/měs
Medián	- 50 % hrubých měsíčních platů menších než .....	25 430 Kč/měs
3. kvartil	- 25 % hrubých měsíčních platů větších než .....	31 026 Kč/měs
9. decil	- 10 % hrubých měsíčních platů větších než .....	39 128 Kč/měs

**Průměr hrubého měsíčního platu ..... 26 982 Kč/měs**

Index průměru hrubého měsíčního platu vůči 1. pololetí 2014 ..... 104,8 %

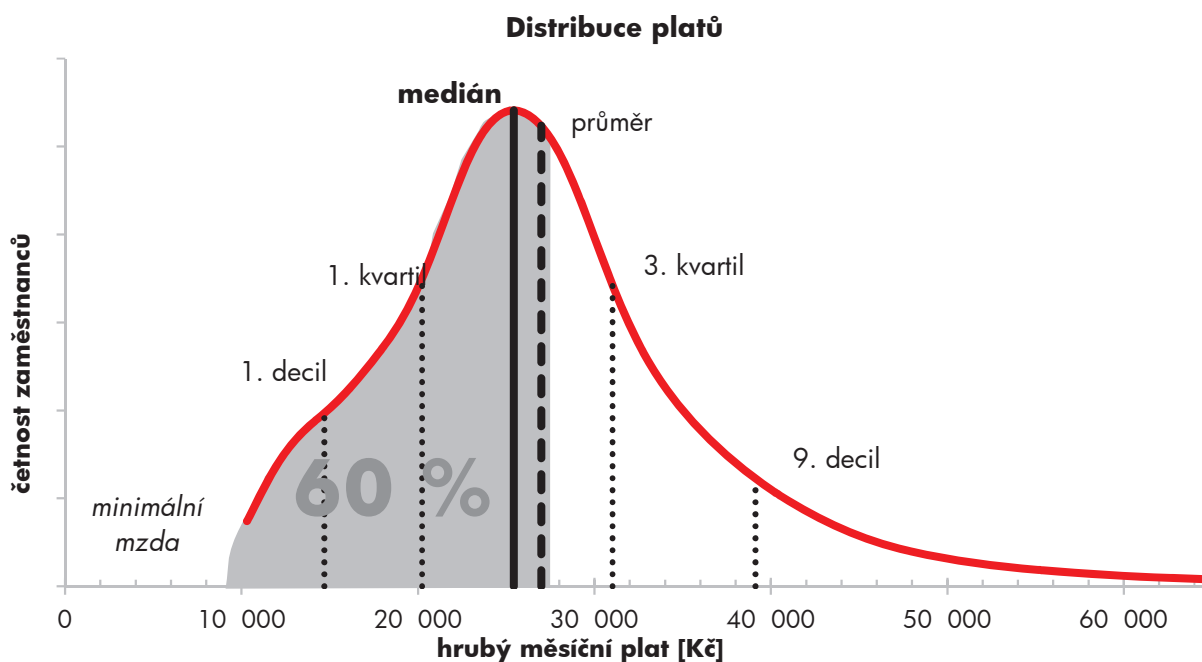
Podíl zaměstnanců s podprůměrným hrubým měsíčním platem ..... 59,7 %

### Vybrané složky hrubého měsíčního platu

Odměny .....	4,5 %
Příplatky .....	16,8 %
Náhrady .....	6,4 %

**Průměrná placená doba ..... 172,2 hod/měs**

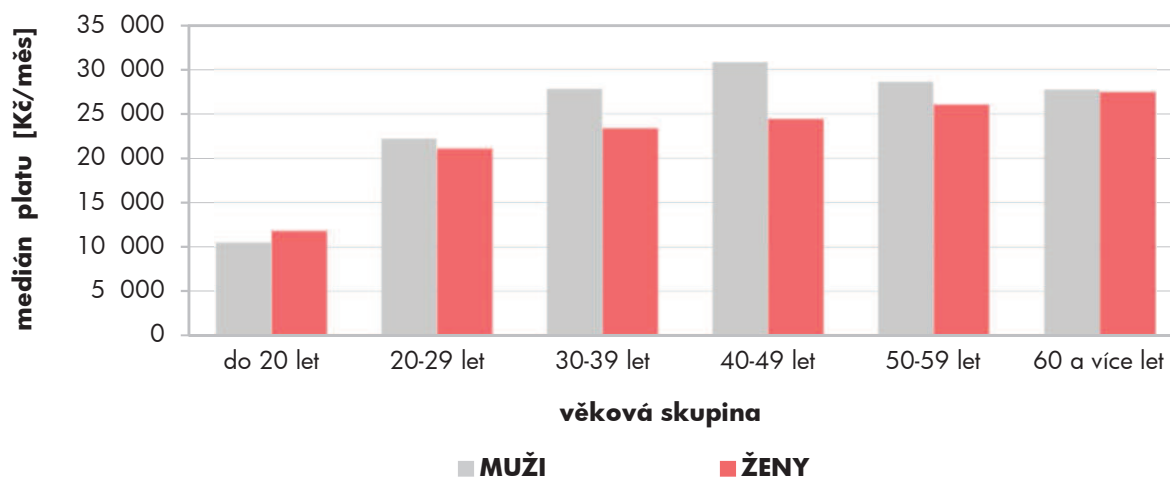
**Počet zaměstnanců (přepočtený podle placených měsíců) ..... 618,0 tis. osob**



## Hrubý měsíční plat podle pohlaví a věku

pohlaví/ věková skupina	počet zaměstnanců	hrubý měsíční plat	
		medián	meziroční změna
	tis. osob	Kč/měs	%
<b>CELKEM - platová sféra ČR</b>	<b>618,0</b>	<b>25 430</b>	<b>104,1</b>
do 20 let	0,2	10 784	109,5
20 – 29 let	59,6	21 403	101,0
30 – 39 let	134,5	24 884	103,9
40 – 49 let	185,3	25 784	104,0
50 – 59 let	183,0	26 657	104,9
60 a více let	55,4	27 510	104,1
<b>MUŽI</b>	<b>213,7</b>	<b>27 842</b>	<b>104,9</b>
do 20 let	0,1	10 540	108,1
20 – 29 let	23,8	22 227	100,8
30 – 39 let	59,2	27 789	104,9
40 – 49 let	57,3	30 764	104,9
50 – 59 let	48,7	28 585	105,3
60 a více let	24,6	27 742	104,3
<b>ŽENY</b>	<b>404,3</b>	<b>24 387</b>	<b>103,7</b>
do 20 let	0,1	11 865	114,7
20 – 29 let	35,8	21 065	101,3
30 – 39 let	75,3	23 358	103,4
40 – 49 let	128,0	24 402	103,5
50 – 59 let	134,3	25 974	104,5
60 a více let	30,8	27 398	104,1

## Medián hrubého měsíčního platu podle pohlaví a věku

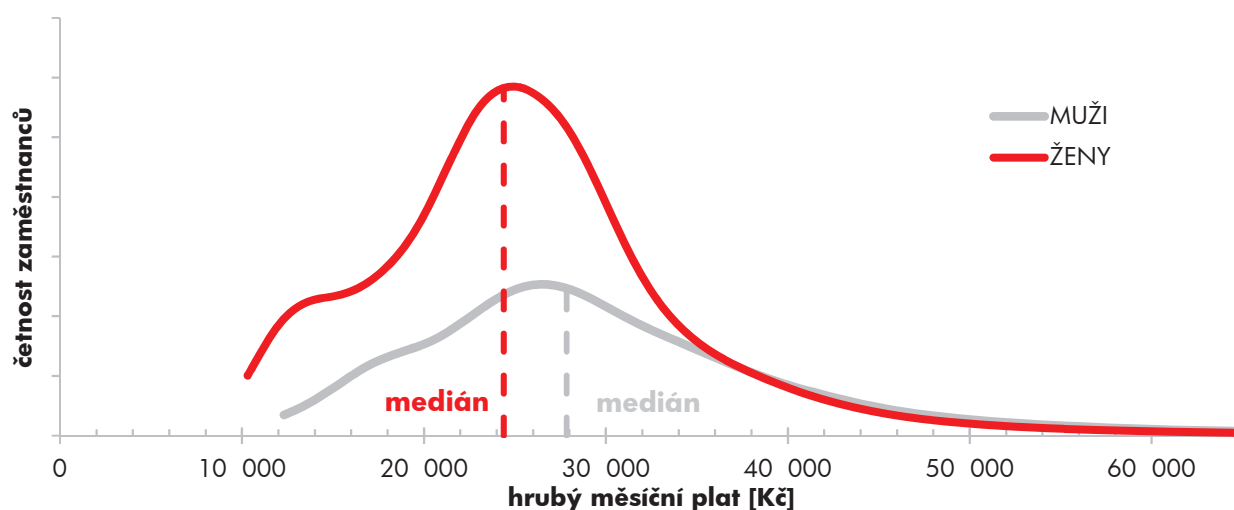




## Hrubý měsíční plat podle pohlaví a věku

diferenciace hrubého měsíčního platu				hrubý měsíční plat		složky hrubého měsíčního platu				placená doba
1. decil	1. kvartil	3. kvartil	9. decil	průměr	meziroční změna	odměny	příplatky	náhrady		
Kč/měs	Kč/měs	Kč/měs	Kč/měs	Kč/měs	%	%	%	%	hod/měs	
<b>14 697</b>	<b>20 231</b>	<b>31 026</b>	<b>39 128</b>	<b>26 982</b>	<b>104,8</b>	<b>4,5</b>	<b>16,8</b>	<b>6,4</b>	<b>172,2</b>	
9 272	9 628	13 811	16 968	12 200	110,8	3,4	8,0	6,0	173,2	
13 901	17 252	25 288	29 763	21 891	103,0	4,0	15,0	7,1	172,3	
16 086	20 706	30 485	37 423	26 561	105,1	4,6	18,1	7,0	172,4	
14 675	20 796	31 743	39 787	27 454	104,9	4,4	17,5	6,3	172,0	
14 196	20 812	31 738	40 282	27 716	105,1	4,4	15,8	6,0	172,1	
14 899	21 095	33 772	44 874	29 517	103,8	5,1	16,6	6,6	172,6	
<b>16 796</b>	<b>22 166</b>	<b>35 100</b>	<b>44 660</b>	<b>30 337</b>	<b>104,9</b>	<b>4,6</b>	<b>21,3</b>	<b>6,8</b>	<b>172,6</b>	
9 238	9 543	11 899	16 652	11 635	111,1	3,7	7,7	6,0	173,8	
13 002	16 927	26 580	30 539	22 300	102,9	3,2	18,6	7,3	172,3	
18 056	22 881	33 466	40 911	29 489	105,0	4,3	22,2	7,3	172,9	
19 050	24 627	38 027	47 361	33 144	105,1	4,5	22,9	6,8	172,3	
16 667	22 394	37 161	47 973	31 635	105,7	5,0	20,4	6,3	172,6	
15 772	20 806	36 371	49 736	31 119	104,2	5,4	19,0	6,4	173,2	
<b>13 850</b>	<b>19 310</b>	<b>29 153</b>	<b>35 590</b>	<b>25 208</b>	<b>104,5</b>	<b>4,4</b>	<b>14,0</b>	<b>6,2</b>	<b>171,9</b>	
9 334	10 179	15 455	17 336	13 002	107,6	3,0	8,3	6,0	172,2	
14 526	17 435	24 306	29 056	21 618	103,0	4,6	12,5	6,9	172,3	
14 339	19 295	27 328	33 814	24 258	104,8	4,8	14,2	6,7	172,1	
13 547	19 242	28 597	34 950	24 907	104,4	4,4	14,2	6,0	171,8	
13 631	20 183	30 440	37 106	26 294	104,8	4,2	13,8	5,8	171,9	
14 237	21 395	32 387	41 234	28 239	103,8	4,8	14,4	6,7	172,0	

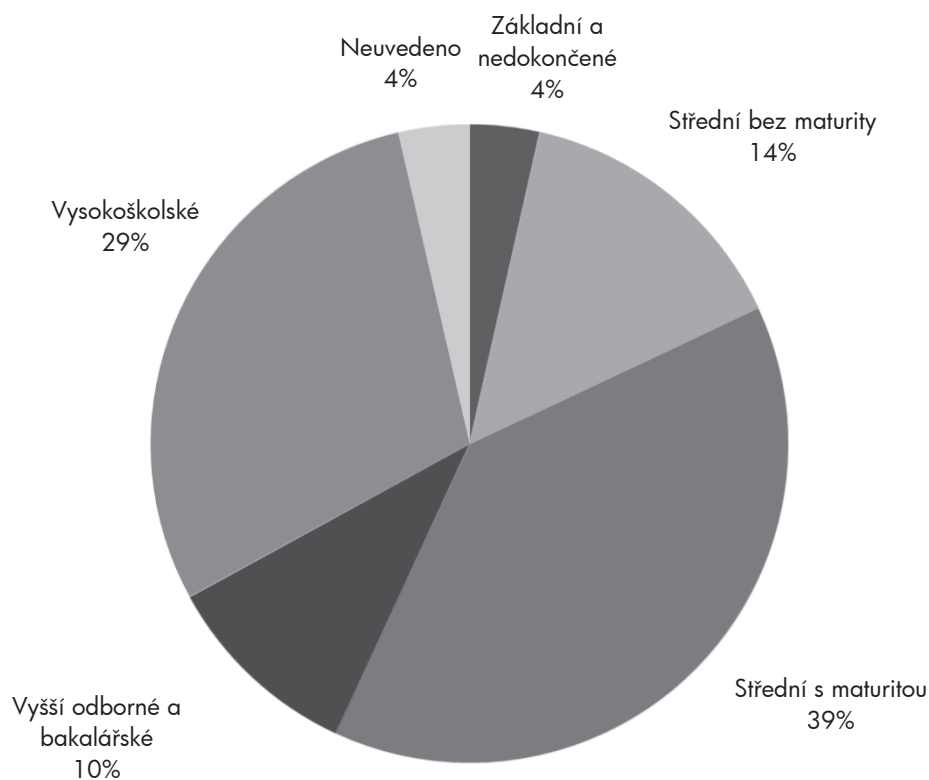
## Distribuce platů podle pohlaví



## Hrubý měsíční plat podle vzdělání

stupeň dosaženého vzdělání (KKOV)		počet zaměstnanců tis. osob	hrubý měsíční plat	
			medián	meziroční změna
			Kč/měs	%
Základní a nedokončené	A-C	21,8	13 333	104,0
Sřední bez maturity	D,E,H,J	89,5	16 439	104,9
Sřední s maturitou	K-M	240,5	24 963	104,1
Vyšší odborné a bakalářské	N,P,R	62,4	27 079	104,3
Vysokoškolské	T,V	181,5	29 667	103,9
Neuvedeno		22,2	23 869	101,0
<b>CELKEM - platová sféra ČR</b>		<b>618,0</b>	<b>25 430</b>	<b>104,1</b>

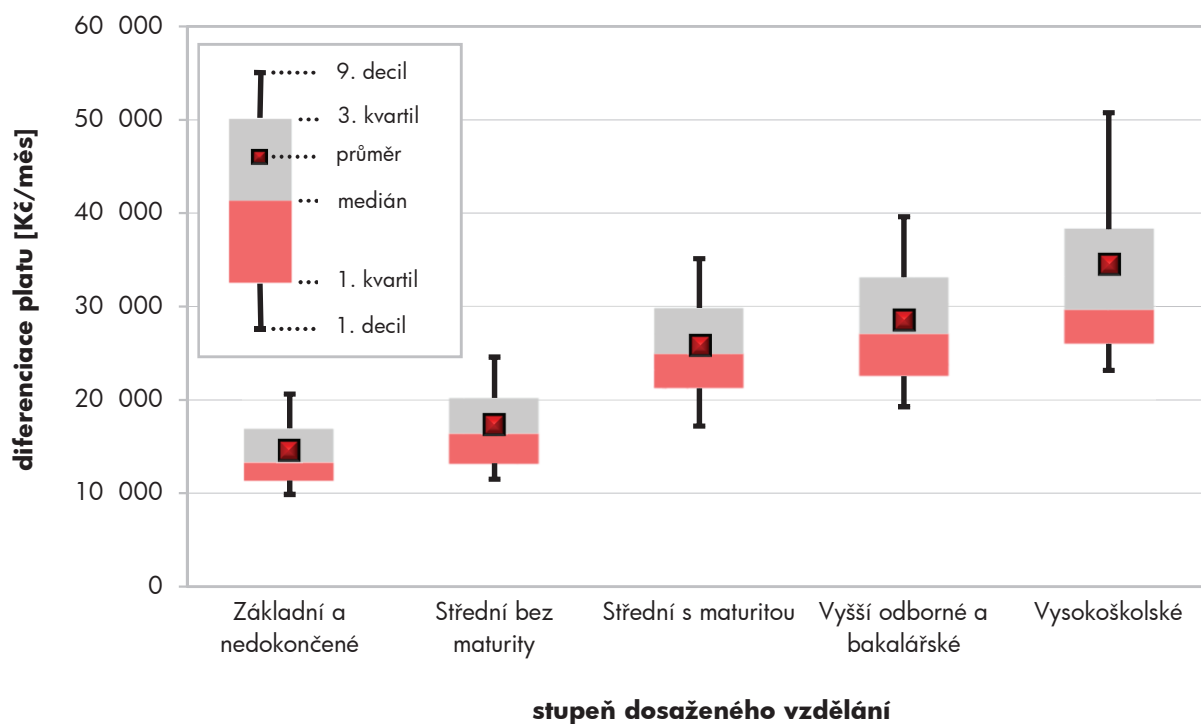
## Struktura zaměstnanců podle vzdělání



## Hrubý měsíční plat podle vzdělání

diferenciace hrubého měsíčního platu				hrubý měsíční plat		složky hrubého měsíčního platu			placená doba
1. decil	1. kvartil	3. kvartil	9. decil	průměr	meziroční změna	odměny	příplatky	náhrady	
Kč/měs	Kč/měs	Kč/měs	Kč/měs	Kč/měs	%	%	%	%	hod/měs
9 874	11 368	16 950	20 620	14 562	104,6	3,5	12,4	6,0	172,3
11 503	13 213	20 216	24 578	17 336	104,9	3,8	15,5	5,5	172,8
17 192	21 255	29 857	35 122	25 801	104,8	3,7	16,8	6,7	171,4
19 274	22 549	33 130	39 625	28 517	104,7	3,7	18,4	7,6	171,5
23 163	26 019	38 289	50 762	34 483	104,1	5,8	19,1	6,0	173,3
16 684	20 431	27 917	34 466	25 247	102,9	3,7	14,7	6,6	171,3
<b>14 697</b>	<b>20 231</b>	<b>31 026</b>	<b>39 128</b>	<b>26 982</b>	<b>104,8</b>	<b>4,5</b>	<b>17,6</b>	<b>6,4</b>	<b>172,2</b>

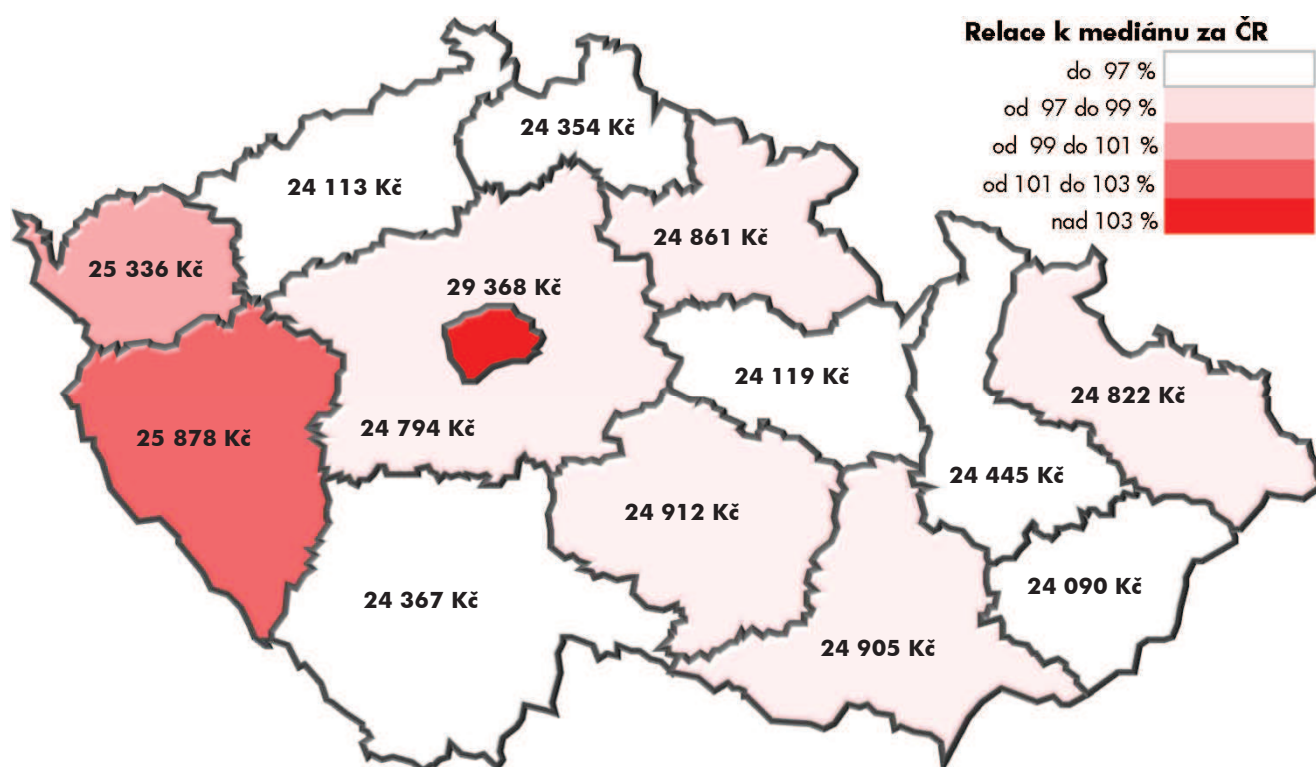
## Diferenciace hrubého měsíčního platu podle vzdělání



## Hrubý měsíční plat podle krajů

kraj NUTS 3		počet zaměstnanců	hrubý měsíční plat	
			medián	meziroční změna
		tis. osob	Kč/měs	%
CZ010	Hlavní město Praha	125,6	29 368	105,6
CZ020	Středočeský	50,1	24 794	103,5
CZ031	Jihočeský	33,7	24 367	103,2
CZ032	Plzeňský	31,8	25 878	104,6
CZ041	Karlovarský	14,1	25 336	104,7
CZ042	Ústecký	45,1	24 113	103,6
CZ051	Liberecký	20,7	24 354	103,8
CZ052	Královéhradecký	31,8	24 861	104,4
CZ053	Pardubický	26,3	24 119	103,8
CZ063	Vysočina	29,7	24 912	104,1
CZ064	Jihomoravský	73,0	24 905	103,8
CZ071	Olomoucký	38,2	24 445	103,6
CZ072	Zlínský	28,0	24 090	103,8
CZ080	Moravskoslezský	69,7	24 822	103,9

## Medián hrubého měsíčního platu v jednotlivých krajích

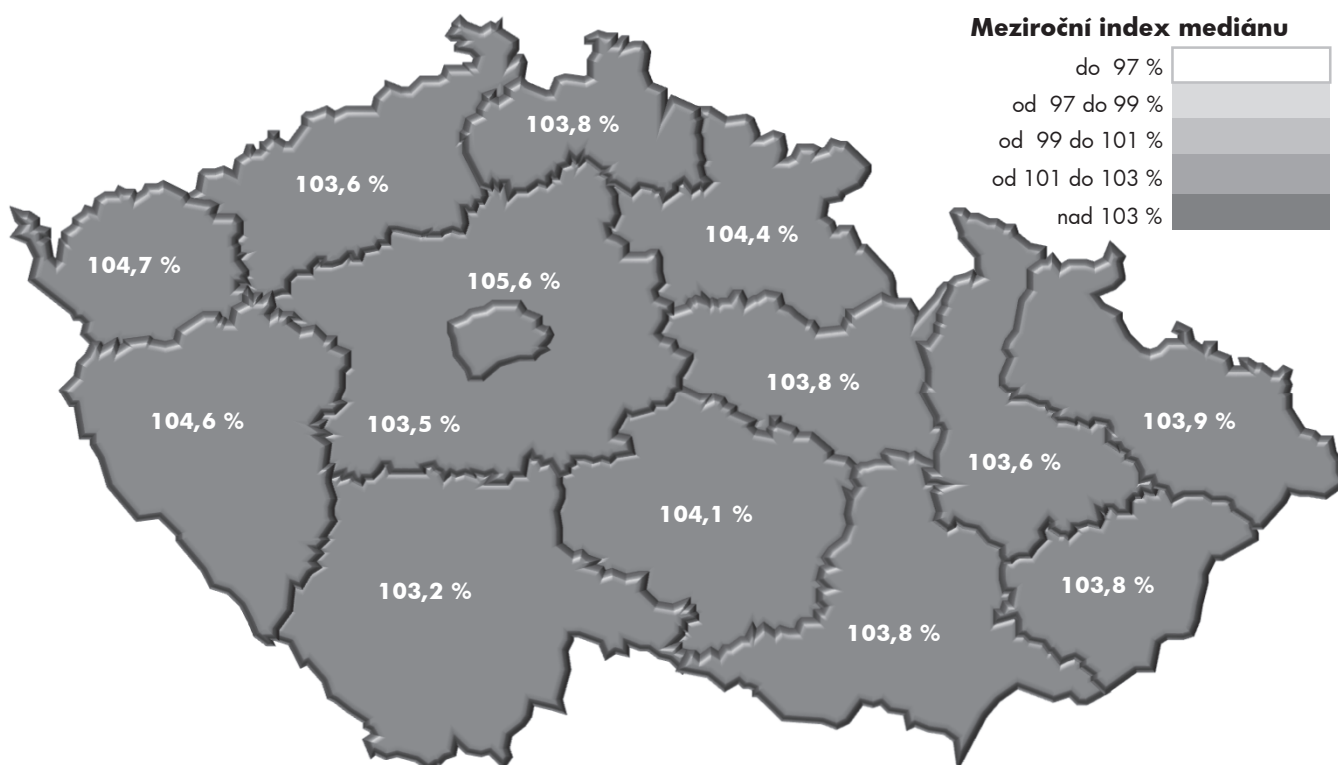
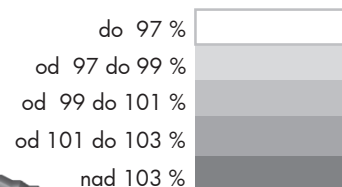


## Hrubý měsíční plat podle krajů

diferenciace hrubého měsíčního platu				hrubý měsíční plat		složky hrubého měsíčního platu			placená doba
1. decil	1. kvartil	3. kvartil	9. decil	průměr	meziroční změna	odměny	příplatky	náhrady	
Kč/měs	Kč/měs	Kč/měs	Kč/měs	Kč/měs	%	%	%	%	hod/měs
18 597	23 342	37 369	47 332	32 150	105,8	6,2	20,2	6,8	173,5
14 067	19 573	29 646	35 644	25 396	104,6	3,7	16,2	6,1	171,6
14 441	19 465	29 022	35 429	25 069	104,2	3,2	15,7	6,2	172,2
15 856	20 985	31 386	39 321	27 587	105,0	5,4	17,0	6,2	172,3
14 304	20 035	30 308	36 998	25 942	105,4	3,6	15,3	7,2	170,9
12 761	17 740	29 163	35 260	24 529	104,4	4,0	15,3	6,8	171,4
13 858	19 076	29 009	35 483	24 991	104,4	3,6	15,0	6,1	171,1
14 901	20 483	29 809	37 056	26 332	104,9	4,4	15,6	6,4	172,1
13 908	18 936	28 716	34 716	24 715	104,7	3,8	14,9	6,0	172,4
14 486	19 784	29 358	35 979	25 825	104,4	4,2	15,4	6,0	172,0
14 161	19 571	30 096	37 647	26 287	104,5	4,3	15,6	6,4	171,9
14 291	19 190	29 153	35 717	25 576	104,1	3,4	16,9	5,7	172,7
13 186	18 208	28 828	35 210	24 544	104,4	3,4	13,6	6,5	171,1
14 024	19 174	29 692	36 821	25 969	104,4	3,6	16,2	6,5	171,9

## Meziroční změna mediánu hrubého měsíčního platu podle krajů

## Meziroční index mediánu



## Hrubý měsíční plat podle státního občanství

státní občanství	počet zaměstnanců	hrubý měsíční plat	
		medián	meziroční změna
		tis. osob	Kč/měs
CZ Česká republika	613,0	25 418	104,1
SK Slovensko	3,4	30 033	105,6
UA Ukrajina	0,5	21 194	105,7
PL Polsko	0,2	21 280	105,9
RU Ruská federace	0,1	27 902	108,3
BG Bulharsko	0,1	22 684	98,4
Ostatní	0,6	25 486	102,5
<b>CELKEM - platová sféra ČR</b>	<b>618,0</b>	<b>25 430</b>	<b>104,1</b>

## Hrubý měsíční plat podle sekcí ekonomických činností CZ-NACE

sekcce CZ-NACE	počet zaměstnanců	hrubý měsíční plat	
		medián	meziroční změna
		tis. osob	Kč/měs
A Zemědělství, lesnictví a rybářství	0,6	20 526	101,3
B Těžba a dobývání			
C Zpracovatelský průmysl			
D Výroba a rozvod elektřiny, plynu, tepla			
E Zásobování vodou, činnosti související s odpady	3,7	19 271	104,8
F Stavebnictví			
G Obchod, opravy motorových vozidel			
H Doprava a skladování	6,5	25 669	106,8
I Ubytování, stravování a pohostinství	3,1	16 545	103,9
J Informační a komunikační činnosti	0,1	36 626	115,5
K Peněžnictví a pojišťovnictví			
L Činnosti v oblasti nemovitostí	1,1	22 373	103,7
M Profesní, vědecké a technické činnosti	3,1	30 826	104,6
N Administrativní a podpůrné činnosti	0,3	18 665	101,4
O Veřejná správa, obrana, sociální zabezpečení	263,8	27 251	105,4
P Vzdělávání	182,5	24 337	102,5
Q Zdravotní a sociální péče	129,5	24 976	104,7
R Kulturní, zábavní a rekreační činnosti	23,1	20 993	104,2
S Ostatní činnosti	0,5	19 069	103,9
<b>CELKEM - platová sféra ČR</b>	<b>618,0</b>	<b>25 430</b>	<b>104,1</b>

## Hrubý měsíční plat podle státního občanství

diferenciace hrubého měsíčního platu				hrubý měsíční plat		složky hrubého měsíčního platu			placená doba
1. decil	1. kvartil	3. kvartil	9. decil	průměr	meziroční změna	odměny	příplatky	náhrady	
Kč/měs	Kč/měs	Kč/měs	Kč/měs	Kč/měs	%	%	%	%	hod/měs
14 691	20 221	30 986	39 029	26 939	104,7	4,5	16,8	6,4	172,1
17 897	23 306	41 033	58 933	34 790	106,5	6,9	20,3	6,5	179,0
11 987	15 767	26 536	34 618	22 971	104,6	3,9	16,9	6,1	174,6
11 999	16 078	26 459	33 533	22 956	107,6	3,9	13,8	5,4	172,0
18 351	23 494	35 655	56 239	31 748	111,5	5,3	16,2	5,1	176,2
11 722	17 709	31 388	38 259	26 208	104,1	8,1	13,1	5,2	177,2
15 764	20 967	32 498	46 849	29 145	104,7	7,0	16,5	5,6	174,6
<b>14 697</b>	<b>20 231</b>	<b>31 026</b>	<b>39 128</b>	<b>26 982</b>	<b>104,8</b>	<b>4,5</b>	<b>16,8</b>	<b>6,4</b>	<b>172,2</b>

## Hrubý měsíční plat podle sekcí ekonomických činností CZ-NACE

diferenciace hrubého měsíčního platu				hrubý měsíční plat		složky hrubého měsíčního platu			placená doba
1. decil	1. kvartil	3. kvartil	9. decil	průměr	meziroční změna	odměny	příplatky	náhrady	
Kč/měs	Kč/měs	Kč/měs	Kč/měs	Kč/měs	%	%	%	%	hod/měs
14 142	16 961	26 675	36 855	23 711	100,9	4,2	7,7	8,7	183,3
10 698	14 653	24 096	30 071	20 324	104,3	7,1	16,0	7,3	177,2
20 317	23 319	28 939	35 011	27 226	105,3	9,3	26,8	5,5	174,3
12 578	13 726	21 993	28 195	19 141	103,6	3,8	15,5	5,2	172,9
18 192	23 493	47 839	59 530	37 655	115,4	28,1	19,4	6,5	172,8
11 600	16 985	27 585	33 611	23 179	103,6	6,9	21,8	6,7	172,2
20 627	24 714	38 712	51 163	33 979	104,7	8,8	25,1	7,0	174,5
11 019	13 921	26 128	31 180	20 599	104,6	10,1	15,6	6,2	177,4
17 225	22 052	33 906	41 424	28 799	105,4	4,8	19,0	7,3	171,7
12 602	19 647	28 057	31 891	24 017	103,5	3,1	9,4	4,7	172,4
15 395	18 650	32 049	43 098	28 511	105,3	5,1	20,7	7,0	172,5
14 326	17 295	25 669	31 877	22 591	103,7	4,7	14,9	4,9	172,8
12 692	15 234	24 162	31 092	21 305	102,6	9,0	17,1	6,7	174,5
<b>14 697</b>	<b>20 231</b>	<b>31 026</b>	<b>39 128</b>	<b>26 982</b>	<b>104,8</b>	<b>4,5</b>	<b>16,8</b>	<b>6,4</b>	<b>172,2</b>

## Hrubý měsíční plat podle hlavních tříd a tříd zaměstnání CZ-ISCO

hlavní třída / třída zaměstnání CZ-ISCO		počet zaměstnanců	hrubý měsíční plat	
			medián	meziroční změna
		tis. osob	Kč/měs	%
D	Manuální pracovníci	124,9	15 722	105,2
T	Nemanuální pracovníci	493,0	27 035	104,2
0	Zaměstnanci v ozbrojených silách	20,8	23 484	100,3
01	Generálové a důstojníci v ozbrojených silách	5,7	32 579	100,9
02	Poddůstojníci v ozbrojených silách	7,3	18 043	100,3
03	Zaměstnanci v ozbrojených silách (kr.generálů,důstojníků,poddůstojníků)	7,7	24 170	102,7
1	Řídící pracovníci	29,2	40 330	104,4
11	Nejvyšší státní úředníci, nejvyšší představitelé společností	3,9	45 158	101,5
12	Řídící pracovníci správy podniku, obchod., admin. a podpůr. činností	4,9	41 864	104,8
13	Řídící pracovníci výroby, IT, vzdělávání a v příbuzných oborech	19,3	39 454	104,5
14	Řídící pracovníci ubyt., strav. služeb, obchodu, ostatní řídicí pracovníci	1,0	34 023	105,1
2	Specialisté	196,5	27 221	104,0
21	Specialisté v oblasti vědy a techniky	9,0	30 050	104,9
22	Specialisté v oblasti zdravotnictví	26,8	37 054	106,3
23	Specialisté v oblasti výchovy a vzdělávání	121,3	25 917	103,2
24	Specialisté v obchodní sféře a veřejné správě	20,2	32 305	107,4
25	Specialisté v oblasti informačních a komunikačních technologií	3,7	31 000	105,6
26	Specialisté v oblasti právní, sociální, kulturní a v příbuzných oblastech	15,5	26 294	103,7
3	Techničtí a odborní pracovníci	179,4	27 202	105,2
31	Techničtí a odborní pracovníci v oblasti vědy a techniky	11,8	24 692	105,6
32	Odborní pracovníci v oblasti zdravotnictví	32,4	28 507	105,6
33	Odborní pracovníci v obchodní sféře a veřejné správě	119,6	27 667	105,4
34	Odborní pracovníci v oblasti práva, kultury, sportu a příb. oborech	12,5	22 096	102,0
35	Technici v oblasti informačních a komunikačních technologií	3,1	25 722	105,4
4	Úředníci	35,4	23 117	107,1
41	Všeobecní administrativní pracovníci, sekretáři, pracovníci zadávání dat	12,7	21 471	105,5
42	Pracovníci informačních služeb, na přepážkách a v příbuzných oborech	1,9	19 897	105,1
43	Úředníci pro zpracování číselných údajů a v logistice	5,0	23 670	113,0
44	Ostatní úředníci	15,9	24 595	105,4



## Hrubý měsíční plat podle hlavních tříd a tříd zaměstnání CZ-ISCO

diferenciace hrubého měsíčního platu				hrubý měsíční plat		složky hrubého měsíčního platu				placená doba
1. decil	1. kvartil	3. kvartil	9. decil	průměr	meziroční změna	odměny	příplatky	náhrady		
Kč/měs	Kč/měs	Kč/měs	Kč/měs	Kč/měs	%	%	%	%	hod/měs	
11 116	12 651	20 135	26 420	17 483	106,0	3,8	15,3	6,1	172,0	
19 431	22 988	32 588	41 018	29 389	104,5	4,6	17,0	6,5	172,2	
14 805	18 042	28 897	36 307	24 761	100,3	0,1	32,4	0,0	183,5	
24 232	28 015	38 574	46 674	34 290	100,9	0,2	37,7	0,0	183,4	
14 497	16 298	20 492	23 422	18 628	100,3	0,0	26,5	0,0	183,6	
13 016	20 961	26 918	29 831	23 492	102,7	0,1	31,1	0,0	183,5	
28 001	33 325	50 383	64 457	44 231	104,3	8,9	27,9	7,0	172,3	
28 586	36 957	57 851	78 654	50 378	102,0	11,1	30,4	6,9	172,2	
28 303	33 573	55 190	72 348	46 612	104,5	12,5	28,9	7,5	172,7	
28 267	33 188	48 426	60 006	42 784	105,3	7,4	27,2	6,8	172,1	
22 031	26 903	43 170	52 902	36 579	104,5	10,2	25,2	6,5	173,1	
21 932	23 958	31 459	40 609	30 186	104,4	4,7	13,3	5,6	173,2	
21 871	25 545	35 640	42 964	31 654	104,1	6,7	16,9	6,7	172,9	
25 934	30 055	53 353	79 418	45 279	107,1	7,1	22,4	6,3	178,5	
21 909	23 464	28 513	31 026	26 314	103,5	2,5	7,6	4,8	172,4	
22 101	26 284	39 536	47 282	33 946	107,2	8,5	19,9	7,0	172,2	
22 947	26 647	36 449	43 378	32 419	106,0	6,8	19,1	6,8	172,7	
19 314	22 342	31 489	39 473	28 090	104,1	5,8	15,0	6,1	172,2	
19 522	22 927	32 766	38 861	28 504	105,3	3,7	16,9	7,8	170,5	
18 647	21 136	28 713	33 018	25 522	105,7	5,6	14,3	6,2	172,4	
21 720	24 902	32 539	37 288	29 147	105,3	2,7	18,2	7,1	170,4	
19 940	23 264	33 892	40 322	29 234	105,3	3,7	16,9	8,2	170,2	
16 339	18 796	26 433	30 974	23 147	103,0	4,6	15,7	6,8	171,7	
18 635	21 687	30 238	35 678	26 601	105,0	5,2	18,3	6,0	172,8	
16 332	19 127	27 778	33 522	24 433	107,0	6,7	14,6	6,5	172,3	
15 635	18 028	25 994	31 592	22 821	104,9	6,8	13,4	6,5	172,1	
14 078	16 624	23 913	27 772	20 638	104,9	5,1	16,4	6,4	170,9	
17 134	19 895	27 689	32 359	24 339	111,6	5,3	15,2	6,8	172,6	
17 451	20 455	29 440	35 677	26 187	106,8	7,2	15,1	6,3	172,6	

## Hrubý měsíční plat podle hlavních tříd a tříd zaměstnání CZ-ISCO

hlavní třída / třída zaměstnání CZ-ISCO		počet zaměstnanců tis. osob	hrubý měsíční plat	
			medián Kč/měs	meziroční změna %
5	Pracovníci ve službách a prodeji	96,1	18 543	105,6
51	Pracovníci v oblasti osobních služeb	36,0	15 066	104,4
52	Pracovníci v oblasti prodeje	1,3	18 309	104,2
53	Pracovníci osobní péče ve vzdělávání, zdravotnictví a v příb.oblastech	32,6	18 496	106,3
54	Pracovníci v oblasti ochrany a ostrahy	26,1	29 507	107,6
6	Kvalifikovaní pracovníci v zemědělství, lesnictví a rybářství	1,5	17 378	104,7
61	Kvalifikovaní pracovníci v zemědělství	1,3	17 053	104,6
62	Kvalifikovaní pracovníci v lesnictví, rybářství a myslivosti	0,2	19 499	105,5
7	Řemeslníci a opraváři	7,5	20 193	105,3
71	Řemeslníci a kvalifikovaní pracovníci na stavbách (kromě elektrikářů)	2,1	19 979	105,3
72	Kovodělníci, strojírenští dělníci a pracovníci v příbuzných oborech	2,6	20 603	106,0
73	Pracovníci v oblasti uměleckých a tradičních řemesel a polygrafie	0,3	20 674	103,7
74	Pracovníci v oboru elektroniky a elektrotechniky	1,3	21 873	105,9
75	Zpracovatelé potravin, dřeva, textilu a pracovníci v příbuzných oborech	1,1	17 588	104,3
8	Obsluha strojů a zařízení, montéři	11,2	22 169	106,7
81	Obsluha stacionárních strojů a zařízení	2,4	16 181	106,1
82	Montážní dělníci výrobků a zařízení	0,0	*	*
83	Řidiči a obsluha pojízdných zařízení	8,8	23 344	107,6
9	Pomocní a nekvalifikovaní pracovníci	40,5	12 137	103,6
91	Uklízeči a pomocníci	24,4	12 158	104,0
92	Pomocní pracovníci v zemědělství, lesnictví a rybářství	0,3	15 245	105,4
93	Pomocní pracovníci těžby, stavebnictví, výroby, dopravy a příb.oborech	1,5	15 673	104,6
94	Pomocní pracovníci při přípravě jídla	1,0	12 920	104,2
95	Pracovníci pouličního prodeje a poskytování služeb	0,1	11 695	91,5
96	Pracovníci s odpady a ostatní pomocní pracovníci	13,2	11 400	100,8
<b>CELKEM - platová sféra ČR</b>		<b>618,0</b>	<b>25 430</b>	<b>104,1</b>

## Hrubý měsíční plat podle hlavních tříd a tříd zaměstnání CZ-ISCO

diferenciace hrubého měsíčního platu				hrubý měsíční plat		složky hrubého měsíčního platu				placená doba
1. decil	1. kvartil	3. kvartil	9. decil	průměr	meziroční změna	odměny	příplatky	náhrady		
Kč/měs	Kč/měs	Kč/měs	Kč/měs	Kč/měs	%	%	%	%	hod/měs	
12 962	15 058	24 747	32 596	20 873	106,1	3,4	18,4	7,1	169,6	
12 059	13 153	18 113	21 608	16 127	104,7	3,8	10,0	4,3	172,6	
13 471	15 345	22 177	25 792	19 102	104,9	5,5	14,0	6,2	171,8	
14 622	16 462	20 911	24 385	19 094	105,6	2,8	18,5	7,8	169,0	
17 721	24 594	34 869	40 341	29 718	107,7	3,4	24,8	8,6	166,0	
13 292	15 013	20 526	24 376	18 348	105,9	6,4	12,4	6,7	176,1	
13 250	14 827	19 981	23 445	17 916	105,5	5,9	12,3	6,7	176,6	
13 706	16 717	24 205	28 607	20 719	107,5	8,4	12,9	6,6	173,0	
15 211	17 427	22 961	26 258	20 561	105,4	4,3	16,7	5,6	175,2	
15 294	17 373	22 360	25 655	20 334	105,5	4,9	16,7	5,2	175,8	
15 665	17 929	22 950	25 855	20 736	105,7	4,4	16,9	6,2	174,5	
15 672	17 642	23 845	26 884	20 907	103,5	3,8	14,2	4,8	174,1	
17 031	19 099	25 318	28 804	22 548	105,6	3,5	19,6	6,1	176,7	
13 633	15 316	20 350	23 222	18 152	104,8	3,9	13,0	4,3	174,5	
14 666	18 130	25 630	28 288	22 004	105,9	5,2	22,6	6,1	176,7	
12 610	13 760	20 327	24 668	17 601	105,4	3,5	18,3	6,7	173,4	
*	*	*	*	*	*	*	*	*	*	
17 166	19 780	26 138	28 777	23 207	105,9	5,6	23,4	5,9	177,6	
9 830	11 045	14 060	17 209	13 015	104,3	3,6	8,3	5,4	172,8	
10 626	11 307	13 489	15 343	12 739	104,8	3,3	7,6	4,7	172,5	
11 006	12 931	18 106	20 950	15 764	103,9	9,1	9,1	6,6	175,5	
10 951	13 183	18 300	21 123	16 061	104,8	3,9	14,6	6,5	174,8	
11 217	11 952	14 259	16 536	13 515	104,0	3,2	7,5	4,3	173,2	
10 139	10 744	14 118	17 733	12 854	91,1	3,1	8,0	5,5	174,0	
9 309	9 866	15 181	19 404	13 078	103,7	4,1	8,7	6,5	173,1	
<b>14 697</b>	<b>20 231</b>	<b>31 026</b>	<b>39 128</b>	<b>26 982</b>	<b>104,8</b>	<b>4,5</b>	<b>16,8</b>	<b>6,4</b>	<b>172,2</b>	

## Hrubý měsíční plat podle podskupin a kategorií zaměstnání CZ-ISCO

podskupina zaměstnání / kategorie zaměstnání CZ-ISCO	počet zaměstnanců	hrubý měsíční plat
	tis. osob	medián Kč/měs
0110 Generálové a důstojníci v ozbrojených silách	5,7	32 579
01102 Vyšší důstojníci v ozbrojených silách	2,1	39 558
01103 Nižší důstojníci v ozbrojených silách	3,6	29 384
0210 Poddůstojníci v ozbrojených silách	7,3	18 043
0310 Zaměstnanci v ozbrojených silách (kr.generálů,důstojníků,poddůstojníků)	7,7	24 170
1112 Nejvyšší státní úředníci	2,7	43 989
11121 Velvyslanci, konzulové a příbuzní pracovníci	0,5	31 717
11123 Nejvyšší státní úředníci ústředních státních orgánů	0,2	77 287
11124 Nejvyšší státní úředníci obrany a bezpečnosti státu a požární ochrany	0,1	82 894
11125 Nejvyšší státní úředníci v oblasti veřejné správy (kromě ústředních státních orgánů)	1,7	44 698
1120 Nejvyšší představitelé společností (kr.politických,zájmových a příbuzných organizací)	1,0	48 575
11201 Nejvyšší představitelé velkých společností a institucí	0,5	53 126
11202 Nejvyšší představitelé středních společností a institucí	0,3	44 514
11203 Nejvyšší představitelé malých společností a institucí	0,2	43 729
1211 Řídící pracovníci v oblasti financí (kromě finančních a pojišťovacích služeb)	1,3	41 507
12111 Ekonomičtí a finanční náměstci (ředitelé)	0,3	51 649
12112 Řídící pracovníci v oblasti ekonomiky a financí (kr.finančních,pojišťovacích služeb)	0,8	39 149
1212 Řídící pracovníci v oblasti lidských zdrojů	0,7	35 768
12122 Řídící pracovníci v oblasti personální	0,2	43 016
12123 Řídící pracovníci v oblasti zaměstnanosti	0,4	32 642
1213 Řídící pracovníci v oblasti strategie a politiky organizací	0,4	57 318
1219 Ostatní řídicí pracovníci správy podniku, administrativních a podpůrných činností	2,1	42 902
12192 Řídící pracovníci v oblasti hospodaření s majetkem státu a organizací	0,7	41 742
12196 Řídící pracovníci v oblasti vnitřních věcí státu a regionálního rozvoje	0,4	45 426
1223 Řídící pracovníci v oblasti výzkumu a vývoje	0,2	44 254
1311 Řídící pracovníci v zemědělství, lesnictví, myslivosti a v oblasti životního prostředí	0,6	42 702
13112 Řídící pracovníci v zemědělství a zahradnictví	0,2	38 838
13115 Řídící pracovníci v oblasti životního prostředí	0,4	45 658
1323 Řídící pracovníci ve stavebnictví a zeměměřičtí	0,2	37 384
1324 Řídící pracovníci v dopravě, logistice a příbuzných oborech	0,3	38 778
13243 Řídící pracovníci v oblasti dopravy	0,2	41 197
1330 Řídící pracovníci v oblasti informačních a komunikačních technologií	0,4	46 573
13302 Řídící pracovníci v oblasti informačních technologií a činností	0,2	44 390
1341 Řídící pracovníci v oblasti péče o děti	3,4	32 801
13411 Řídící pracovníci v oblasti předškolní výchovy (kr.žáků se spec. vzděl. potřeb.)	2,3	32 088
13413 Řídící pracovníci v oblasti mimoškolní výchovy	0,3	35 904
1342 Řídící pracovníci v oblasti zdravotnictví	1,4	46 829
13422 Primáři v oblasti zdravotnictví	0,3	89 147
13424 Vrchní sestry v oblasti zdravotnictví	0,4	42 230
1343 Řídící pracovníci v oblasti péče o seniory	0,4	32 726
1344 Řídící pracovníci v sociální oblasti (kromě péče o seniory)	1,0	35 286
13441 Řídící pracovníci v oblasti důchodových, nemocenských, sociálních a jiných dávek	0,7	33 444
13442 Řídící pracovníci v oblasti pobytových sociálních služeb (kromě péče o seniory)	0,3	42 871

## Hrubý měsíční plat podle podskupin a kategorií zaměstnání CZ-ISCO

diferenciace hrubého měsíčního platu				hrubý měsíční plat				placená doba
1. decil	1. kvartil	3. kvartil	9. decil	průměr	z toho			
Kč/měs	Kč/měs	Kč/měs	Kč/měs		Kč/měs	odměny	příplatky	náhrady
					%	%	%	
24 232	28 015	38 574	46 674	34 290	0,2	37,7	0,0	183,4
32 446	35 815	45 931	53 723	41 964	0,4	40,0	0,1	183,4
22 649	25 883	32 914	36 537	29 524	0,1	35,3	0,0	183,5
14 497	16 298	20 492	23 422	18 628	0,0	26,5	0,0	183,6
13 016	20 961	26 918	29 831	23 492	0,1	31,1	0,0	183,5
28 872	36 709	56 223	78 654	49 744	9,9	29,6	6,9	172,4
24 378	27 731	39 719	45 397	34 179	2,1	16,3	8,4	173,0
43 733	57 495	105 728	122 051	81 340	19,7	35,8	8,5	172,6
39 611	63 272	94 404	108 698	79 517	11,4	35,6	9,0	169,5
34 808	38 909	52 922	64 582	47 786	8,6	30,5	6,1	172,2
27 556	37 613	61 810	80 781	52 501	14,6	32,6	6,9	171,8
35 136	43 482	73 345	98 201	60 793	17,2	34,3	6,8	172,2
22 416	30 708	60 742	71 906	46 269	11,5	30,3	7,2	171,4
28 124	33 789	51 449	58 653	43 555	12,0	30,8	6,8	171,3
28 270	33 514	53 041	70 008	46 131	12,6	29,5	7,6	172,6
32 212	40 619	67 660	85 699	57 306	17,2	32,5	7,7	172,6
27 363	32 112	48 919	61 798	42 683	11,2	28,2	7,4	172,6
27 817	30 772	43 436	57 357	39 841	9,3	25,0	8,1	173,5
32 437	37 865	52 700	68 534	47 460	12,6	29,6	8,5	172,7
26 791	29 491	36 999	42 575	34 040	5,5	20,5	8,0	174,2
36 020	44 029	74 105	85 891	60 882	15,8	33,7	7,9	172,2
29 375	34 697	55 556	70 231	46 809	12,5	28,7	7,4	172,6
28 818	33 907	55 323	71 832	46 430	13,0	29,0	6,9	172,8
32 425	37 377	59 516	73 949	49 641	11,8	29,7	7,7	172,7
28 973	35 378	57 975	78 868	49 249	12,8	28,7	6,3	173,4
32 185	36 472	53 710	69 228	47 077	10,7	26,9	7,2	172,4
31 692	34 847	44 856	54 123	41 590	10,0	23,3	6,6	172,6
33 093	37 963	57 846	74 131	50 212	10,8	29,3	7,5	172,3
25 594	31 119	44 552	51 277	38 546	11,3	24,4	5,9	172,4
24 733	29 610	46 846	62 812	40 830	11,1	29,6	6,7	172,7
27 676	34 757	48 242	62 812	43 412	12,1	30,3	6,6	172,7
29 730	37 397	57 608	77 130	49 595	14,5	27,2	7,1	173,2
28 816	36 207	55 477	76 264	47 708	13,0	27,3	7,0	173,2
25 903	28 727	36 966	40 719	33 113	5,2	22,2	6,8	172,2
25 621	28 107	36 121	39 977	32 449	5,0	21,5	6,4	172,2
25 804	30 836	40 319	45 472	35 929	6,9	23,9	9,1	172,4
25 922	30 499	73 231	104 700	56 867	12,4	28,7	7,2	174,5
59 594	68 034	112 726	137 233	92 966	14,1	33,5	6,6	182,0
30 528	34 429	52 975	67 662	45 929	10,8	25,5	7,8	174,3
24 014	28 106	39 572	49 185	34 863	8,8	26,0	7,4	172,2
26 803	30 060	44 750	53 920	38 610	6,6	24,6	8,5	173,2
26 376	29 371	40 461	51 117	36 865	5,9	21,5	8,2	173,5
29 553	33 998	50 526	56 260	42 889	7,8	31,0	9,2	172,4

## Hrubý měsíční plat podle podskupin a kategorií zaměstnání CZ-ISCO

podskupina zaměstnání / kategorie zaměstnání CZ-ISCO	počet zaměstnanců	hrubý měsíční plat
	tis. osob	medián Kč/měs
1345 Řídící pracovníci v oblasti vzdělávání	9,0	40 767
13451 Řídící pracovníci na základních školách	5,4	40 132
13452 Řídící pracovníci na středních školách	1,9	43 163
1349 Řídící pracovníci knihoven, muzeí, v oblasti práva a bezpečnosti a v dalších oblastech	2,6	49 602
13491 Řídící pracovníci knihoven, muzeí a v příbuzných oblastech	0,3	35 342
13492 Řídící pracovníci obrany a bezpečnosti státu a požární ochrany	1,6	53 878
13494 Řídící pracovníci v právní oblasti	0,2	55 062
1412 Řídící pracovníci v oblasti stravovacích služeb	0,2	27 798
1431 Řídící pracovníci v oblasti kultury, vydavatelství, sportu a zábavy	0,4	33 291
1439 Řídící pracovníci cestovních kanceláří, nemovitostí, opravárenských, osobních aj. služeb	0,3	40 367
2131 Biologové, botanici, zoologové a příbuzní specialisté	1,1	31 538
2132 Specialisté v oblasti zemědělství, lesnictví, rybářství a vodního hospodářství	1,4	27 857
2133 Specialisté v oblasti ochrany životního prostředí (kromě průmyslové ekologie)	1,6	28 422
2211 Praktičtí lékaři	1,5	46 881
22111 Praktičtí lékaři pro dospělé	1,2	48 552
2212 Lékaři specialisté	9,2	61 919
22121 Lékaři v interních oborech	2,0	66 256
22122 Lékaři v chirurgických oborech	1,0	76 264
22128 Lékaři bez atestace (kromě oborů praktického lékařství)	1,7	41 847
2221 Všeobecné sestry se specializací	12,0	32 495
22211 Staniční sestry (kromě sester v oblasti porodní asistence)	2,8	34 495
22212 Sestry pro intenzivní péči (včetně pediatrie a neonatologie)	3,3	33 735
22214 Sestry pro pediatrii	2,0	30 130
22217 Sestry pro péči v psychiatrických oborech	1,0	31 434
2320 Učitelé odbor. předmětů, praktického vyučování, lektori (kr.žáků se spec.vzděl.potřeb.)	12,6	26 532
23201 Učitelé odborných předmětů (kromě pro žáky se speciálními vzdělávacími potřebami)	7,2	27 940
23203 Učitelé odborného výcviku (kromě pro žáky se speciálními vzdělávacími potřebami)	4,5	24 327
2330 Učitelé na středních školách (kr.odbor.předmětů), konzervatořích, 2.st.základních škol	38,0	27 137
23301 Učitelé všeobecně vzdělávacích předmětů na středních školách	15,9	27 641
23303 Učitelé na 2. stupni základních škol	21,4	26 757
2341 Učitelé na 1. stupni základních škol	22,7	27 039
2342 Učitelé v oblasti předškolní výchovy	21,8	22 748
23526 Vychovatelé pro děti se speciálními vzdělávacími potřebami	3,0	26 656
2354 Lektori a učitelé hudby na ostatních školách	2,6	26 100
2355 Lektori a učitelé umění na ostatních školách	1,2	26 249
2359 Speciální pedagogové, vychovatelé (kr.spec.vzděl.potřeb), ostatní pedagogové	10,7	23 643
23591 Speciální pedagogové	1,1	29 255
23593 Vychovatelé (kromě vychovatelů pro osoby se speciálními vzdělávacími potřebami)	7,9	23 229
23594 Pedagogové volného času	1,1	23 859
2411 Specialisté v oblasti účetnictví	3,7	29 930
24111 Hlavní účetní	1,5	27 917
2413 Finanční analytici a specialisté v peněžnictví a pojišťovnictví	0,3	33 362
2422 Specialisté v oblasti strategie a politiky organizací	13,5	33 615

## Hrubý měsíční plat podle podskupin a kategorií zaměstnání CZ-ISCO

diferenciace hrubého měsíčního platu				hrubý měsíční plat				placená doba
1. decil	1. kvartil	3. kvartil	9. decil	průměr	z toho			
Kč/měs	Kč/měs	Kč/měs	Kč/měs		Kč/měs	odměny	příplatky	náhrady
					%	%	%	
31 550	35 572	47 559	54 382	42 084	5,9	27,9	6,1	172,4
31 723	35 439	46 285	51 964	41 107	5,0	27,8	5,7	172,4
31 861	36 258	51 694	59 382	44 523	7,6	28,6	6,8	172,7
31 772	39 968	61 648	72 517	51 497	7,9	29,1	8,3	169,1
22 791	27 892	43 324	51 661	37 197	7,0	27,6	6,8	173,2
33 793	41 929	65 009	74 845	54 300	6,8	30,7	8,1	169,4
40 614	45 584	64 148	74 243	56 771	13,4	28,4	8,6	169,4
17 947	22 651	33 302	38 604	28 480	6,9	24,1	4,8	173,1
22 732	26 796	42 650	51 451	36 149	8,6	27,6	6,5	173,4
27 219	33 864	49 093	62 862	42 946	14,0	22,5	6,9	172,8
20 907	24 990	39 642	49 092	33 607	5,5	17,7	7,0	174,5
21 813	24 643	31 673	36 187	29 201	7,4	12,9	5,9	172,2
21 930	24 895	33 495	38 573	29 615	6,6	14,8	6,8	172,2
30 557	37 837	59 745	74 754	50 293	6,0	22,6	6,3	189,1
31 176	39 492	61 747	76 636	51 842	5,4	23,7	6,3	188,7
34 940	46 260	81 361	98 599	65 315	10,0	25,0	6,0	188,9
43 864	52 977	81 896	99 171	69 480	8,1	26,5	6,1	188,0
43 028	58 689	94 275	110 775	77 939	13,6	26,6	5,5	193,6
27 709	33 433	50 942	64 315	44 480	11,1	17,6	5,9	191,2
25 808	28 744	37 075	41 917	33 366	3,2	20,6	6,7	170,9
27 554	30 492	39 286	45 158	35 623	4,9	21,7	7,1	174,4
25 818	29 299	38 113	42 138	33 965	2,6	21,9	6,7	171,4
24 863	27 412	32 862	36 551	30 431	1,6	17,9	6,2	166,4
25 871	28 444	34 506	38 159	31 713	2,4	20,8	8,9	163,7
22 872	24 254	29 123	31 959	27 077	2,4	8,7	5,1	172,5
24 050	25 854	30 146	32 892	28 330	2,3	9,4	4,9	172,5
22 118	23 168	25 828	28 134	24 858	2,3	6,8	5,4	172,3
23 320	24 966	29 243	31 640	27 452	2,5	8,3	4,3	172,5
23 700	25 447	29 880	32 406	28 003	2,4	9,3	4,5	172,6
23 095	24 645	28 778	30 833	27 019	2,6	7,5	4,2	172,5
23 406	25 025	28 713	30 426	27 056	2,5	6,6	4,2	172,4
20 549	21 573	23 954	25 631	22 959	2,2	3,5	5,5	172,2
22 187	24 367	29 344	32 614	27 085	2,7	16,3	8,9	171,4
22 443	23 904	27 767	29 962	26 233	2,4	4,8	3,0	172,2
22 346	24 128	28 020	30 142	26 255	2,6	4,9	3,4	172,2
20 379	22 022	25 977	29 685	24 480	2,5	7,6	5,4	172,5
23 930	26 457	33 282	36 956	30 002	2,8	12,7	7,6	172,5
20 199	21 760	24 849	26 821	23 447	2,3	5,8	4,5	172,4
20 800	22 192	25 987	29 067	24 531	3,0	9,2	8,5	172,8
21 646	25 380	36 108	42 400	31 475	7,9	18,4	7,1	172,4
20 638	23 895	32 314	38 445	28 945	7,1	17,6	6,8	172,5
23 168	27 399	40 407	46 259	34 640	5,0	20,2	8,8	172,1
22 625	26 808	40 715	49 162	35 047	8,9	20,0	6,9	172,2

## Hrubý měsíční plat podle podskupin a kategorií zaměstnání CZ-ISCO

podskupina zaměstnání / kategorie zaměstnání CZ-ISCO	počet zaměstnanců	hrubý měsíční plat
	tis. osob	medián Kč/měs
24222 Specialisté analytici, metodici v oblasti politiky firem a veřejné správy	2,4	33 414
24225 Specialisté v oblasti hospodaření s majetkem státu a organizací	2,4	30 861
24227 Specialisté v oblasti správy školství, kultury a zdravotnictví	1,0	29 617
2522 Systémoví administrátoři, správci počítačových sítí	1,8	29 802
2612 Soudci a příbuzní pracovníci	1,5	25 453
2619 Podnikoví právníci, právníci legislativci, ostatní specialisté v oblasti práva	2,9	32 961
2621 Specialisté archiváři, kurátoři a správci památkových objektů	1,9	24 169
2634 Psychologové	1,3	28 239
2635 Specialisté v oblasti sociální práce	3,0	25 930
26351 Sociální pracovníci specialisté v oblasti veřejné správy	1,5	27 095
2652 Hudebníci, zpěváci a skladatelé	1,8	24 318
3112 Stavební technici	2,7	27 113
31124 Stavební technici přípravy a realizace investic, inženýringu	1,0	27 710
3118 Technici kartografové, zeměměřiči a pracovníci v příbuzných oborech	3,1	21 669
3119 Technici v ostatních oborech (textilní, kožedělný, polygrafický, dřevařský apod.)	2,9	25 455
31194 Technici přípravy a realizace investic, inženýringu v ostatních průmyslových oborech	0,6	23 876
31198 Technici bezpečnosti práce, ochrany zdraví, racionalizace výroby, ergonomických studií	1,4	23 416
3211 Technici a asistenti pro obsluhu lékařských zařízení	1,4	32 440
32112 Radiologičtí asistenti	1,1	33 155
3212 Odborní laboranti a laboratorní asistenti v oblasti zdravotnictví	2,8	27 145
32121 Zdravotní laboranti	2,7	27 250
3221 Všeobecné sestry bez specializace	20,2	28 981
32211 Všeobecné sestry s osvědčením	19,4	29 063
32212 Všeobecné sestry bez osvědčení	0,8	26 732
3255 Odborní pracovníci v oblasti rehabilitace	1,1	24 944
3256 Zdravotničtí asistenti (praktické sestry)	1,8	21 653
3258 Zdravotničtí záchranáři	2,2	34 293
3313 Odborní pracovníci v oblasti účetnictví, ekonomiky a personalistiky	15,2	25 532
33131 Odborní účetní všeobecní	6,1	24 280
33132 Odborní účetní mzdoví	1,9	26 298
33133 Odborní účetní finanční a investiční	2,3	25 521
3333 Odborní pracovníci úřadů práce	2,4	23 039
3341 Vedoucí v oblasti administrativních agend	3,0	34 696
33411 Vedoucí všeobecných administrativních pracovníků	1,0	25 440
3342 Odborní administrativní pracovníci v právní oblasti	2,4	23 910
3343 Odborní pracovníci v administrativě a správě organizace	27,6	25 683
33431 Odborní asistenti v administrativě	5,9	24 918
33432 Odborní pracovníci hospodářské správy	5,3	26 747
33433 Odborní pracovníci organizace a řízení	2,8	27 566
33436 Odborní pracovníci vnitřních věcí státu a konzulárních služeb	2,7	26 652
33437 Odborní pracovníci v oblasti správy školství, kultury a zdravotnictví	1,8	24 429
3351 Pracovníci Celní správy ČR	3,7	34 233
3352 Pracovníci veřejné správy v oblasti daní	11,7	25 577



## Hrubý měsíční plat podle podskupin a kategorií zaměstnání CZ-ISCO

diferenciace hrubého měsíčního platu				hrubý měsíční plat				placená doba
1. decil	1. kvartil	3. kvartil	9. decil	průměr	z toho			
Kč/měs	Kč/měs	Kč/měs	Kč/měs		Kč/měs	odměny	příplatky	náhrady
					%	%	%	
22 218	26 335	42 019	49 820	34 990	11,7	17,6	7,4	172,7
22 578	25 780	37 509	44 216	32 587	8,5	18,2	7,4	172,2
19 603	22 964	35 935	42 007	30 428	7,3	16,5	6,8	172,3
22 719	26 093	34 554	40 557	31 065	5,7	18,0	7,0	172,8
20 163	22 550	28 935	32 309	26 214	9,4	6,5	7,0	171,8
23 683	27 488	40 813	49 493	35 222	8,5	19,2	7,6	172,4
18 097	20 841	28 096	32 661	25 057	3,8	12,0	6,0	172,0
22 497	24 805	32 952	38 210	29 555	3,2	13,2	7,7	172,3
18 403	21 657	29 738	33 636	26 204	4,9	17,4	7,1	172,1
20 786	23 747	30 576	34 965	27 738	5,8	17,2	6,6	172,5
18 691	21 236	27 132	33 925	25 597	3,1	12,5	1,4	171,8
21 474	24 300	30 540	34 018	27 850	5,9	17,0	6,7	172,5
22 008	24 705	30 958	35 807	28 586	7,4	18,0	6,6	172,3
17 631	19 587	23 896	26 405	21 955	5,7	4,0	6,0	172,1
18 231	20 723	29 572	34 051	25 955	5,6	18,1	5,9	171,8
16 547	19 170	28 710	35 017	24 918	5,0	19,0	6,4	173,5
18 202	20 079	28 303	31 102	24 367	4,8	16,6	5,7	170,0
22 997	26 737	40 227	47 628	34 209	6,0	20,7	7,2	183,2
23 245	27 124	40 875	47 786	34 591	6,2	20,2	7,2	184,0
20 643	23 456	32 038	37 187	28 401	3,3	15,2	7,0	176,8
20 886	23 618	32 116	37 354	28 566	3,3	15,2	7,0	176,9
23 180	25 822	32 443	36 502	29 514	2,5	18,2	7,0	168,4
23 301	25 932	32 534	36 645	29 621	2,5	18,2	7,0	168,4
21 252	23 633	30 286	32 740	26 984	1,6	18,9	6,8	168,5
19 587	22 190	27 678	31 249	25 200	2,9	9,1	6,9	173,5
16 796	18 826	25 550	28 460	22 266	1,6	18,5	7,1	167,9
26 638	30 572	38 153	41 840	34 408	1,3	26,8	8,5	172,5
19 705	22 279	29 308	34 189	26 428	6,3	15,4	6,7	172,5
18 958	21 327	27 914	32 054	25 052	5,9	13,8	6,5	172,4
20 279	23 298	30 023	34 568	26 977	6,8	15,8	6,9	173,0
20 170	22 643	28 669	33 324	26 254	6,2	15,6	7,0	172,2
17 983	20 449	25 333	27 699	23 203	3,2	10,9	7,5	174,3
21 641	25 511	43 087	52 150	36 017	10,3	23,4	6,8	172,2
19 308	22 082	33 407	43 087	28 847	11,3	16,5	6,7	172,3
18 030	20 782	27 474	30 859	24 624	8,4	10,7	7,2	172,2
19 120	22 026	30 234	36 358	26 935	6,1	16,1	7,1	171,8
18 852	21 678	28 674	33 498	25 729	6,6	16,3	6,8	172,2
20 029	22 990	31 950	38 210	28 056	5,6	17,3	7,3	171,2
21 741	24 409	32 292	38 266	29 111	6,1	16,2	7,4	172,2
18 596	22 045	33 952	41 278	28 582	5,2	16,4	8,7	170,2
18 290	21 174	28 023	32 406	25 093	6,7	14,0	6,1	172,2
26 402	30 696	37 663	42 026	34 441	6,0	14,8	10,8	163,1
20 493	22 993	28 658	32 202	26 117	2,4	14,5	4,5	172,3

## Hrubý měsíční plat podle podskupin a kategorií zaměstnání CZ-ISCO

podskupina zaměstnání / kategorie zaměstnání CZ-ISCO	počet zaměstnanců	hrubý měsíční plat
	tis. osob	medián Kč/měs
3353 Pracovníci veřejné správy v oblasti sociálních a jiných dávek	9,4	22 614
3354 Pracovníci veřejné správy vydávající různá povolení	1,4	26 114
3355 Policejní inspektori, komisaři a radové Policie ČR	39,0	33 540
33551 Inspektori Policie ČR	21,7	29 973
33552 Vrchní inspektori Policie ČR	7,9	35 241
33553 Komisaři Policie ČR	5,3	36 838
33554 Vrchní komisaři Policie ČR	3,3	42 146
3359 Pracovníci veřejné správy v oblasti státních regulací jinde nevedení	1,0	30 495
3411 Odborní pracovníci v právní oblasti, bezpečnosti a v příbuzných oborech	1,3	26 986
3412 Odborní pracovníci v oblasti sociální práce	8,6	21 790
34121 Sociální pracovníci v oblasti veřejné správy	2,7	24 097
34123 Sociální pracovníci v oblasti péče o zdravotně postižené	1,5	19 821
34124 Sociální pracovníci v oblasti péče o seniory (kromě péče o zdravotně postižené)	1,1	20 374
34127 Sociální pracovníci poradenství (včetně pedagogicko-psychologických poraden)	0,9	22 629
3511 Technici provozu ICT, technici programátoři	1,2	25 180
4110 Všeobecní administrativní pracovníci	8,3	22 453
4120 Sekretáři (všeobecní)	2,1	22 745
4131 Pracovníci pro zpracování textů, písaři	1,9	17 683
41312 Písaři	1,9	17 629
4132 Pracovníci pro zadávání dat	0,2	20 459
4223 Operátoři telefonních panelů	0,3	15 866
4224 Recepční v hotelích a dalších ubytovacích zařízeních	0,2	18 575
4225 Pracovníci v informačních kancelářích	0,5	21 462
4226 Recepční (kromě recepčních v hotelích a dalších ubytovacích zařízeních)	0,3	17 277
4229 Pracovníci informačních služeb jinde nevedení	0,3	22 532
4311 Úředníci v oblasti účetnictví	2,3	24 326
43111 Účetní všeobecní	1,6	24 182
43112 Účetní finanční a investiční	0,3	26 555
4312 Úředníci v oblasti statistiky, finančnictví a pojišťovnictví	1,0	20 562
43122 Úředníci v oblasti financí	0,2	26 895
4313 Mzdoví účetní	0,4	26 110
4321 Úředníci ve skladech	0,6	19 185
4323 Pracovníci v dopravě a přepravě	0,7	27 121
43233 Provozní technici v dopravě	0,3	27 971
4411 Knihovníci	3,9	20 539
4412 Pracovníci poštovního provozu (kromě úředníků na přepážkách)	0,3	19 177
4415 Pracovníci evidence dat a archivů	1,7	21 595
4416 Personální referenti	0,8	27 182
4419 Úředníci správy školství, kultury, zdravotnictví, vnitřních věcí státu a ostatní úředníci	9,2	27 050
44191 Úředníci všeobecné správy vnitřních věcí státu	1,7	25 952
44192 Úředníci zahraničních vztahů	0,6	34 673
44193 Úředníci v oblasti správy školství, kultury a zdravotnictví	0,9	21 917
44194 Úředníci v oblasti správy průmyslu a dopravy	0,4	25 400

## Hrubý měsíční plat podle podskupin a kategorií zaměstnání CZ-ISCO

diferenciace hrubého měsíčního platu				hrubý měsíční plat				placená doba
1. decil	1. kvartil	3. kvartil	9. decil	průměr	z toho			
Kč/měs	Kč/měs	Kč/měs	Kč/měs		Kč/měs	odměny	příplatky	náhrady
					%	%	%	
17 764	20 046	25 091	29 500	23 235	3,1	10,1	6,5	172,7
20 948	23 393	29 038	31 951	26 419	5,0	14,9	6,5	172,3
24 966	28 890	38 787	44 909	34 336	0,9	19,6	10,5	166,6
22 446	26 350	34 352	42 087	31 239	0,7	19,5	10,7	166,6
30 226	32 549	38 332	41 967	35 872	0,7	18,7	10,3	165,8
31 513	34 127	39 781	43 407	37 325	0,5	19,7	10,1	167,3
35 071	38 520	46 280	50 880	42 733	1,5	21,2	10,4	167,2
21 606	24 915	38 450	45 782	32 106	8,2	17,8	6,6	172,8
18 671	23 001	31 890	38 069	27 853	7,3	14,6	6,6	173,1
16 752	18 945	25 729	29 765	22 618	4,1	16,3	7,4	171,0
18 393	20 508	27 606	31 082	24 449	4,4	14,9	6,9	173,3
15 586	17 476	22 140	24 807	20 168	3,4	20,3	8,3	167,2
15 657	17 942	24 267	29 610	21 679	5,0	18,3	7,7	170,2
18 128	20 210	25 183	27 140	22 873	3,0	11,0	7,2	173,9
18 699	21 610	29 090	34 891	26 110	4,7	18,4	6,1	172,2
16 267	18 852	27 074	33 170	23 823	6,6	14,3	6,5	172,2
16 201	19 063	26 718	30 946	23 351	6,9	15,3	6,7	172,3
13 932	15 712	19 716	22 100	18 037	8,2	5,3	6,4	171,7
13 902	15 674	19 609	21 846	17 869	8,1	4,9	6,4	171,8
15 705	18 036	24 167	29 605	21 828	5,5	14,6	6,5	172,6
11 938	13 265	18 880	22 174	16 643	3,9	17,0	6,3	167,9
15 114	16 769	21 320	24 189	19 138	2,3	23,2	6,8	167,8
16 067	18 545	24 812	27 665	21 898	5,9	15,4	6,1	172,2
13 202	15 111	19 234	21 734	17 478	2,9	17,7	6,2	170,6
16 098	19 284	27 030	30 380	23 165	5,4	15,6	6,6	172,9
18 486	21 157	27 795	32 257	24 953	5,6	14,4	6,7	172,2
18 662	21 081	27 520	31 844	24 820	5,3	14,1	6,7	172,4
20 113	23 436	30 316	35 583	27 346	7,0	16,6	6,3	172,4
15 391	17 829	25 166	30 937	22 387	3,9	11,3	7,5	171,9
19 212	23 571	33 244	41 466	29 021	4,4	17,8	7,7	172,1
19 160	22 831	28 848	33 415	26 515	7,0	15,5	7,2	172,7
14 999	16 825	22 155	25 091	19 856	5,0	14,3	6,9	172,8
21 042	23 991	31 048	34 582	27 713	5,3	22,6	6,2	174,7
21 294	24 345	31 151	33 371	27 855	6,1	22,2	6,2	173,4
15 821	17 999	23 593	27 588	21 404	4,5	10,8	5,6	173,5
15 111	16 996	23 196	26 792	20 203	8,1	11,9	6,5	172,2
16 230	18 589	24 853	28 490	22 113	5,7	11,4	6,4	172,2
19 091	22 662	32 040	38 308	28 227	8,3	18,8	6,5	172,8
19 973	23 311	31 835	39 041	28 969	8,2	16,7	6,5	172,2
20 333	22 893	29 196	33 443	26 380	7,1	15,6	6,8	172,0
22 147	27 558	42 012	49 089	35 823	6,7	19,6	7,8	172,6
15 829	18 501	26 752	31 749	23 006	5,6	13,7	5,7	172,1
20 607	23 232	29 762	32 592	26 412	5,7	15,2	6,7	172,1

## Hrubý měsíční plat podle podskupin a kategorií zaměstnání CZ-ISCO

podskupina zaměstnání / kategorie zaměstnání CZ-ISCO	počet zaměstnanců	hrubý měsíční plat
	tis. osob	medián Kč/měs
5120 Kuchaři (kromě šéfkuchařů), pomocní kuchaři	19,9	14 322
51201 Kuchaři (kromě šéfkuchařů)	15,5	14 660
51203 Pomocní kuchaři	4,3	13 170
5151 Vedoucí provozu stravovacích, ubytovacích a dalších zařízení	4,5	19 937
51511 Vedoucí provozu školních jídelen a menz	3,1	19 639
51512 Vedoucí provozu v ubytování, stravování, pohostinství (kr. školních jídelen, menz)	0,8	21 824
5153 Správci objektů	9,3	15 351
5164 Chovatelé a ošetřovatelé zvířat v zařízeních určených pro chov a příbuzní pracovníci	0,7	19 690
5230 Pokladníci a prodavači vstupenek a jízdenek	1,0	19 390
52302 Pokladníci v organizacích	0,6	21 397
5312 Asistenti pedagogů	4,2	18 060
53121 Asistenti učitelů	1,7	17 122
53122 Asistenti vychovatelů	2,5	18 578
5321 Ošetřovatelé a pracovníci v sociálních službách v oblasti pobytové péče	15,0	18 467
53211 Ošetřovatelé v oblasti pobytové péče	2,3	19 279
53212 Pracovníci přímé obslužné péče v oblasti pobytové péče	11,3	18 324
5322 Ošetřovatelé a prac. sociálních služeb v obl. ambulantních, terénních služeb, domácí péče	1,7	17 423
53221 Ošetřovatelé v oblasti ambulantních a terénních služeb a domácí péče	0,5	17 399
53222 Pracovníci přímé obslužné péče ambulantních, terénních služeb, pečovatelé dom. péče	1,1	17 541
5329 Pracovníci osobní péče ve zdravotní a sociální oblasti jinde neuvedení	11,6	19 062
53295 Sanitáři	8,9	18 403
53296 Řidiči vozidel zdravotnické záchranné služby	1,4	28 380
5411 Příslušníci HZS ČR a hasiči ostatních jednotek požární ochrany	8,3	33 577
54111 Příslušníci v jednotkách požární ochrany HZS ČR	6,2	33 280
54112 Příslušníci operačních středisek HZS ČR	0,5	33 719
5412 Policisté	7,6	29 692
54125 Strážníci	7,4	29 719
5413 Pracovníci vězeňské služby	6,8	28 177
5414 Pracovníci ostrahy a bezpečnostních agentur	3,0	15 450
54141 Vrátní	2,2	14 682
54142 Pracovníci ostrahy, strážní	0,7	18 095
6111 Pěstitelé zemědělských plodin	0,1	15 555
6113 Zahradníci a pěstitelé v zahradnických školkách	1,0	16 942
61131 Zahradníci pro pěstování zahradních rostlin	0,7	16 766
61132 Zahradníci krajináři	0,1	19 026
6210 Kvalifikovaní pracovníci v lesnictví a příbuzných oblastech	0,2	19 492
62101 Kvalifikovaní pracovníci pro pěstění a ošetřování lesa	0,2	19 553
62102 Kvalifikovaní pracovníci pro těžbu dřeva	0,0	19 485
7112 Zedníci, kamnáři, dlaždičci a montéři suchých staveb	0,5	19 425
71121 Zedníci (kromě zedníků ohnivzdorného zdiva)	0,5	19 425
7115 Tesaři a stavební truhláři	0,1	19 023
71151 Tesaři	0,1	18 448
71152 Stavební truhláři	0,0	20 469

## Hrubý měsíční plat podle podskupin a kategorií zaměstnání CZ-ISCO

diferenciace hrubého měsíčního platu				hrubý měsíční plat				placená doba
1. decil	1. kvartil	3. kvartil	9. decil	průměr	z toho			
Kč/měs	Kč/měs	Kč/měs	Kč/měs		Kč/měs	odměny	příplatky	náhrady
					%	%	%	
12 030	13 009	16 239	18 786	15 018	3,6	8,0	3,8	172,4
12 297	13 269	16 610	19 248	15 358	3,6	8,1	3,7	172,4
11 278	12 148	14 687	16 825	13 757	3,6	7,6	4,2	172,3
12 642	16 771	22 528	25 560	19 815	4,2	13,7	4,4	172,5
12 534	16 642	21 881	24 050	19 240	4,1	12,2	3,1	172,3
16 069	18 890	25 145	28 970	22 305	3,5	17,5	7,6	173,0
12 030	13 072	18 195	21 427	16 132	3,9	10,1	4,4	172,8
14 684	16 988	23 097	26 838	20 461	4,7	18,9	7,7	175,2
14 052	15 948	23 340	26 585	19 985	5,8	14,5	6,1	171,5
15 445	18 158	24 260	27 268	21 525	5,6	13,9	6,3	172,0
13 380	15 727	20 479	23 202	18 302	2,6	11,6	7,8	172,0
12 582	14 409	19 452	22 088	17 323	2,1	4,0	7,7	172,8
14 438	16 538	21 090	23 690	18 956	2,9	16,3	7,8	171,5
15 023	16 664	20 289	22 523	18 696	3,3	19,2	8,1	166,6
15 620	17 330	21 829	24 755	19 796	2,1	18,5	7,7	165,7
14 938	16 579	19 984	21 904	18 463	3,6	19,5	8,2	166,6
14 345	15 855	18 844	20 864	17 596	3,8	15,4	6,6	172,0
14 300	15 814	18 483	19 880	17 412	3,0	16,7	7,5	169,8
14 350	15 876	19 189	21 160	17 674	4,0	15,1	6,0	173,1
14 665	16 556	22 896	27 255	20 133	2,2	20,3	7,5	170,6
14 400	16 130	21 425	24 370	18 990	2,4	18,5	7,0	170,6
24 277	26 236	30 796	33 533	28 742	0,9	28,4	9,0	173,6
27 218	29 706	38 317	43 099	34 533	3,9	24,4	9,0	165,3
27 422	29 668	37 959	42 469	34 213	3,7	26,3	9,0	164,7
26 311	29 221	38 070	42 942	34 246	4,5	15,3	10,7	165,0
22 375	25 907	34 861	40 126	30 646	3,8	32,2	6,3	168,9
22 484	25 959	34 892	40 163	30 712	3,9	32,3	6,3	168,9
22 367	24 627	33 017	37 723	29 425	2,1	18,0	11,5	161,6
11 764	13 266	18 644	22 289	16 434	2,9	20,0	6,3	170,3
11 431	12 853	17 233	19 462	15 374	2,3	18,5	6,1	169,6
12 836	14 478	21 891	26 162	18 731	4,5	22,7	6,8	172,4
11 779	13 850	17 056	18 397	15 560	4,3	6,3	4,5	173,7
13 190	14 711	19 981	23 428	17 851	6,7	13,2	6,7	174,8
13 374	14 680	19 955	23 577	17 904	6,7	12,9	6,6	174,4
13 517	15 453	21 071	25 227	19 229	7,3	13,7	7,8	183,6
13 706	16 514	24 205	28 607	20 686	8,4	12,9	6,6	173,0
13 870	16 035	23 910	28 251	20 676	8,7	11,7	6,9	173,3
13 499	17 610	24 012	28 391	20 465	8,4	15,4	6,0	174,2
15 177	17 306	21 783	24 246	19 669	4,6	14,8	6,9	174,5
15 177	17 245	21 654	24 228	19 630	4,4	14,7	6,9	174,5
15 648	17 091	21 502	25 594	19 801	5,4	13,8	5,2	176,3
14 835	16 690	19 917	23 723	18 973	4,5	9,9	4,6	175,9
16 186	18 147	22 440	27 506	20 867	6,5	18,4	5,8	176,8

## Hrubý měsíční plat podle podskupin a kategorií zaměstnání CZ-ISCO

podskupina zaměstnání / kategorie zaměstnání CZ-ISCO	počet zaměstnanců	hrubý měsíční plat
	tis. osob	medián Kč/měs
7119 Ostatní řemeslníci a kvalifikovaní pracovníci hlavní stavební výroby	0,9	19 804
71191 Stavební údržbáři budov	0,2	20 474
71194 Stavební montéři (kromě montérů suchých staveb)	0,4	18 301
71195 Kvalifikovaní stavební dělníci hlavní stavební výroby	0,3	21 623
7126 Instalatéři, potrubáři, stavební zámečníci a stavební klempíři	0,4	20 860
71261 Stavební instalatéři	0,2	20 918
71263 Instalatéři vodovodů	0,1	20 520
71264 Instalatéři ústředního topení	0,1	21 740
7131 Malíři (včetně stavebních lakýrníků a natěračů), tapetáři	0,1	19 336
71311 Malíři interiérů	0,1	18 934
7213 Pracovníci na zpracování plechu	0,0	21 001
7222 Nástrojáři a příbuzní pracovníci	1,7	19 822
72222 Zámečníci strojů	0,1	20 526
72223 Provozní zámečníci, údržbáři	1,5	19 755
7231 Mechanici a opraváři motorových vozidel	0,7	21 612
72311 Mechanici a opraváři osobních automobilů	0,3	21 337
72312 Mechanici a opraváři nákladních automobilů	0,3	22 021
7233 Mechanici a opraváři zemědělských, průmyslových a jiných strojů a zařízení	0,1	19 886
72334 Mechanici a opraváři zemědělských a lesnických strojů a zařízení	0,0	19 000
7311 Výrobci, mechanici a opraváři přesných přístrojů a zařízení	0,1	23 560
7317 Tradiční zpracovatelé dřeva, proutí a příbuzných materiálů	0,1	19 099
73172 Umělečtí truhláři a řezbáři	0,1	18 510
7319 Pracovníci v oblasti uměleckých a tradičních řemesel jinde neuvedení	0,1	20 646
73191 Pracovníci zhotovující umělecké výrobky z kovů	0,0	19 615
7323 Pracovníci konečné úpravy tisku a vazači knih	0,1	18 777
7411 Stavební a provozní elektrikáři	0,6	21 756
7412 Elektromechanici	0,5	21 138
74121 Elektromechanici elektrických zařízení (kromě zařízení v dopravních prostředcích)	0,1	21 382
74123 Provozní elektromechanici	0,3	21 036
7413 Montéři a opraváři elektrických vedení	0,0	22 325
7421 Mechanici a opraváři elektronických přístrojů	0,1	26 781
7422 Mechanici a opraváři informačních a komunikačních technologií	0,0	21 446
7522 Truhláři (kromě stavebních) a pracovníci v příbuzných oborech	0,2	19 577
7531 Krejčí, kožešníci a kloboučníci	0,3	17 919
75311 Krejčí	0,3	17 919
7533 Švadleny, šičky, vyšivači a pracovníci v příbuzných oborech	0,3	15 118
7534 Čalouníci a příbuzní pracovníci	0,0	20 049
8157 Obsluha strojů v prádelnách a čistírnách	1,2	14 009
8182 Obsluha parních turbín, kotlů a příbuzných zařízení	0,8	19 953
81822 Obsluha kotlů na vytápění, ohřivačů a výměníků (kromě obsluhy kotlů lodí a lokomotiv)	0,7	19 578
81825 Obsluha zařízení spaloven	0,1	25 736
8189 Obsluha stacionárních strojů a zařízení jinde neuvedená	0,4	20 741
81891 Obsluha zařízení ve vodárenství a vodohospodářství (včetně čistíren vody)	0,3	20 824

## Hrubý měsíční plat podle podskupin a kategorií zaměstnání CZ-ISCO

diferenciace hrubého měsíčního platu				hrubý měsíční plat				placená doba
1. decil	1. kvartil	3. kvartil	9. decil	průměr	z toho			
Kč/měs	Kč/měs	Kč/měs	Kč/měs		Kč/měs	odměny	příplatky	náhrady
					%	%	%	
14 807	16 801	22 854	26 412	20 283	5,7	17,8	3,7	176,5
14 877	17 017	23 994	26 752	20 716	5,9	17,0	5,4	174,1
14 362	16 051	20 616	22 681	18 631	6,4	16,4	0,7	177,6
17 102	19 305	25 073	28 453	22 452	5,0	20,3	5,3	177,4
17 207	19 220	22 865	26 230	21 646	3,9	17,5	6,2	175,9
18 057	19 904	22 631	25 826	21 915	2,9	17,1	6,4	174,3
16 791	18 757	22 838	26 177	21 430	4,7	18,3	5,5	177,1
16 360	19 220	25 953	29 839	22 580	5,6	19,0	6,4	177,6
14 873	16 751	20 897	22 687	19 113	2,9	13,7	5,6	175,1
14 518	16 500	21 018	23 015	19 002	3,0	13,7	5,2	175,9
17 621	19 739	22 673	23 880	20 988	2,4	16,6	7,5	173,2
15 021	17 221	22 574	25 591	20 165	4,5	16,5	6,2	174,4
15 923	18 039	22 854	24 722	20 630	4,4	13,9	6,7	173,9
14 969	17 067	22 557	25 703	20 129	4,5	16,7	6,2	174,5
17 830	19 955	23 544	26 311	21 958	4,5	17,7	6,1	174,6
17 078	19 297	22 513	25 853	21 285	2,5	14,2	6,1	174,3
18 785	20 589	24 598	26 700	22 595	6,2	21,5	5,9	174,1
15 554	17 629	22 893	25 976	20 582	4,8	17,1	6,2	175,3
16 514	17 151	20 406	22 895	19 188	4,9	10,9	8,1	175,5
17 910	21 013	26 197	28 373	23 556	4,3	20,2	6,4	180,2
15 549	17 027	21 400	24 049	19 457	2,3	11,6	2,8	172,7
15 549	16 871	21 400	24 049	19 445	2,3	11,6	2,8	172,7
15 484	18 069	22 302	24 208	20 029	2,7	12,2	3,1	172,6
15 163	17 236	22 505	24 607	19 793	2,9	9,0	3,1	172,0
15 020	16 565	22 314	25 090	19 816	4,9	12,4	6,2	173,8
16 951	19 126	25 425	28 510	22 433	3,2	20,9	6,0	176,6
17 031	18 894	24 037	27 100	21 842	3,5	17,1	6,3	175,1
17 889	19 251	23 846	27 087	22 305	3,1	17,3	6,4	174,8
16 410	18 566	23 992	27 100	21 567	3,7	17,0	6,2	175,3
17 551	20 441	27 307	30 001	23 707	4,7	19,6	5,2	182,4
19 324	23 320	29 129	32 429	26 180	4,5	22,9	5,9	182,4
15 773	17 301	23 693	29 941	21 506	2,5	20,9	6,2	174,0
15 547	17 031	21 798	23 653	19 515	4,8	14,8	5,9	173,6
14 383	15 848	19 974	21 861	18 082	2,9	8,2	1,9	173,4
14 383	15 848	19 899	21 828	18 040	2,9	8,0	1,9	173,4
12 879	13 706	17 007	18 785	15 582	3,8	12,0	5,5	174,9
15 525	16 823	22 062	25 667	20 531	4,8	15,2	4,3	173,6
11 962	13 012	15 441	16 971	14 402	3,9	13,5	6,8	172,7
14 926	17 344	23 233	27 151	20 639	2,5	21,9	6,4	174,0
14 671	16 959	22 753	26 132	20 180	2,3	20,7	6,5	173,3
19 879	21 846	28 529	30 476	25 387	2,6	31,1	5,8	180,0
16 084	18 397	24 135	27 915	21 403	4,3	21,4	7,0	174,2
16 288	18 597	24 017	27 622	21 362	4,4	20,6	7,1	174,1

## Hrubý měsíční plat podle podskupin a kategorií zaměstnání CZ-ISCO

podskupina zaměstnání / kategorie zaměstnání CZ-ISCO	počet zaměstnanců	hrubý měsíční plat
	tis. osob	medián Kč/měs
8322 Řidiči osobních a malých dodávkových automobilů, taxikáři	3,1	22 538
83221 Řidiči osobních a malých dodávkových automobilů (kr.taxi,dopravy nemoc., raněných)	2,1	21 032
83223 Řidiči dopravy nemocných a raněných	1,0	25 722
8331 Řidiči autobusů, trolejbusů a tramvají	0,1	25 188
83312 Řidiči autobusů v dálkové přepravě osob	0,1	25 618
8332 Řidiči nákladních automobilů, tahačů a speciálních vozidel	4,4	24 365
83321 Řidiči nákladních automobilů (kromě tahačů)	3,3	24 466
83323 Řidiči popelářských vozů	0,1	21 972
83324 Řidiči silničních úklidových vozidel	0,3	20 912
8341 Řidiči a obsluha zemědělských a lesnických strojů	0,5	20 002
83411 Traktoristé a obsluha zemědělských strojů	0,5	20 011
8342 Obsluha železničních, zemních a příbuzných strojů a zařízení	0,1	21 893
83422 Obsluha zemních a příbuzných strojů	0,1	21 864
8344 Obsluha vysokozdvížných a jiných vozíků a skladníci	0,5	18 651
83443 Skladníci, obsluha manipulačních vozíků	0,5	18 643
9112 Uklízeči a pomocníci v hotelích, administrativních, průmyslových a jiných objektech	23,9	12 133
91121 Uklízeči a pomocníci v administrativních objektech	3,6	13 008
91122 Uklízeči a pomocníci ve zdravotnických a sociálních zařízeních	4,0	13 557
91123 Uklízeči a pomocníci v ubytovacích a vzdělávacích zařízeních	13,9	11 717
91127 Uklízeči prodejních prostor	0,7	12 662
9121 Pracovníci pro ruční praní a žehlení	0,5	13 641
9312 Figuranti, dělníci výkopových prací a dělníci v oblasti výstavby inženýrských děl	0,2	16 988
9333 Pomocní manipulační pracovníci (kromě výroby)	1,1	15 411
93331 Pomocní skladníci	0,3	16 445
93333 Pomocní pracovníci obchodního provozu	0,3	14 956
9412 Pomocníci v kuchyni	1,0	12 904
9613 Uklízeči veřejných prostranství, čističi kanalizací a příbuzní pracovníci	10,8	11 115
96131 Uklízeči veřejných prostranství	8,2	10 930
9622 Pomocní pracovníci údržby budov a souvisejících prostor	0,9	15 723



## Hrubý měsíční plat podle podskupin a kategorií zaměstnání CZ-ISCO

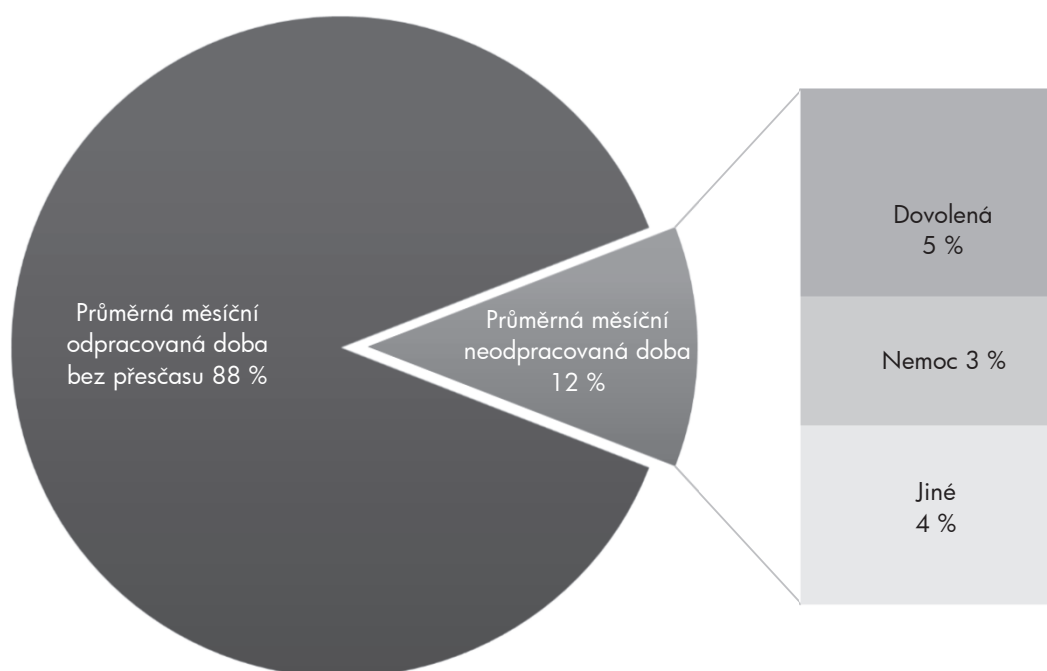
diferenciace hrubého měsíčního platu				hrubý měsíční plat				placená doba
1. decil	1. kvartil	3. kvartil	9. decil	průměr	z toho			
Kč/měs	Kč/měs	Kč/měs	Kč/měs		Kč/měs	odměny %	příplatky %	náhrady %
16 437	18 912	27 114	30 436	23 282	4,7	21,1	6,4	179,0
15 770	18 198	25 472	30 821	22 466	6,2	19,6	5,8	180,7
18 469	21 534	28 145	30 179	24 932	2,0	23,9	7,4	175,5
17 944	20 425	30 899	34 637	25 851	3,8	19,0	6,6	189,3
19 506	21 943	30 728	34 194	26 308	1,5	21,1	6,2	188,8
19 137	21 981	26 195	27 977	23 975	6,5	26,6	5,5	176,9
19 762	22 477	26 050	27 525	24 127	5,9	28,0	5,3	177,2
17 073	19 052	25 083	26 456	21 637	7,5	14,2	8,1	176,8
15 972	18 001	23 856	26 178	20 990	4,9	18,5	6,8	177,3
15 235	17 386	22 583	25 631	20 243	6,2	17,0	6,1	176,6
15 248	17 386	22 583	25 803	20 264	6,2	17,3	6,1	176,8
17 232	19 171	24 811	26 643	22 603	5,0	21,0	6,5	180,0
17 232	19 005	24 766	26 548	22 433	4,8	20,9	6,6	180,0
14 846	16 769	20 266	21 679	18 652	2,6	15,1	6,4	173,4
14 846	16 769	20 266	21 617	18 621	2,7	15,0	6,3	173,4
10 616	11 297	13 445	15 259	12 709	3,2	7,5	4,6	172,6
10 917	11 855	14 225	15 986	13 370	4,0	8,0	5,5	172,3
11 309	12 392	15 168	17 252	14 034	3,8	14,1	6,9	173,1
10 538	11 133	12 489	13 559	12 004	2,7	4,6	3,4	172,5
9 772	11 298	14 496	16 884	13 160	4,2	10,2	6,4	172,3
11 533	12 448	14 975	17 288	14 062	5,0	12,4	6,2	171,9
10 938	12 542	19 660	22 099	16 928	4,4	18,2	6,2	174,8
11 001	13 201	17 821	20 535	15 762	3,6	14,1	6,5	174,9
12 624	14 552	18 580	20 704	16 814	3,6	14,1	5,9	174,1
11 672	13 250	16 517	18 224	15 113	2,4	15,5	6,9	175,4
11 205	11 945	14 231	16 536	13 491	3,3	7,5	4,3	173,2
9 291	9 779	14 489	18 950	12 753	4,1	8,2	6,5	173,0
9 288	9 730	13 854	18 406	12 507	4,1	7,7	6,5	173,3
9 794	12 237	19 261	22 103	16 115	4,1	12,7	6,1	174,2



## Základní informace o měsíční odpracované a neodpracované době

<b>Průměrná měsíční odpracovaná doba .....</b>	<b>152,0 hod/měs</b>
z toho přesčas .....	1,7 hod/měs
Diferenciace	
1. decil - 10 % měsíčních odpracovaných dob menších než .....	134,7 hod/měs
1. kvartil - 25 % měsíčních odpracovaných dob menších než .....	146,7 hod/měs
Medián - 50 % měsíčních odpracovaných dob menších než .....	155,8 hod/měs
3. kvartil - 25 % měsíčních odpracovaných dob větších než .....	161,9 hod/měs
9. decil - 10 % měsíčních odpracovaných dob větších než .....	166,7 hod/měs
<b>Průměrná měsíční neodpracovaná doba .....</b>	<b>20,1 hod/měs</b>
z toho dovolená .....	8,1 hod/měs
z toho nemoc .....	5,0 hod/měs

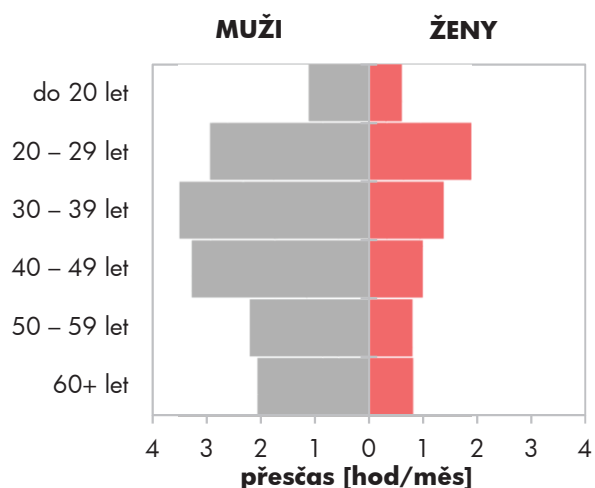
### Struktura fondu pracovní doby



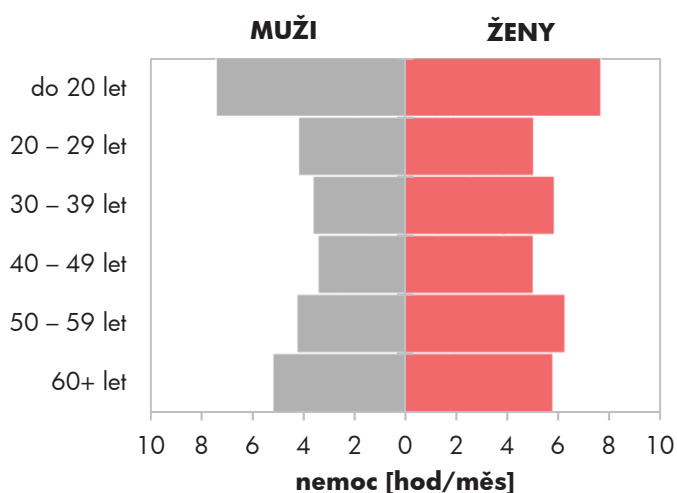
## Měsíční odpracovaná a neodpracovaná doba podle pohlaví a věku

pohlaví/ věková skupina	počet zaměst. tis. osob	odpracovaná doba		neodpracovaná doba		
		celkem hod/měs	z toho přesčas hod/měs	celkem hod/měs	z toho	
					dovolená hod/měs	nemoc hod/měs
<b>CELKEM - platová sféra ČR</b>	<b>639,7</b>	<b>152,0</b>	<b>1,7</b>	<b>20,1</b>	<b>8,1</b>	<b>5,0</b>
do 20 let	0,2	150,8	0,9	22,7	9,6	7,5
20 – 29 let	61,4	151,9	2,3	20,4	9,5	4,7
30 – 39 let	139,4	150,8	2,3	21,6	8,9	4,8
40 – 49 let	191,3	152,5	1,7	19,4	7,8	4,5
50 – 59 let	190,0	152,4	1,2	19,6	7,3	5,7
60 a více let	57,5	152,4	1,4	20,1	8,2	5,5
<b>MUŽI</b>	<b>219,0</b>	<b>152,9</b>	<b>2,9</b>	<b>19,7</b>	<b>9,4</b>	<b>3,9</b>
do 20 let	0,1	150,3	1,1	23,8	10,2	7,4
20 – 29 let	24,4	152,5	2,9	19,8	10,3	4,2
30 – 39 let	60,5	152,2	3,5	20,6	10,3	3,6
40 – 49 let	58,5	152,8	3,3	19,4	9,5	3,4
50 – 59 let	50,1	153,6	2,2	19,0	8,4	4,2
60 a více let	25,4	153,3	2,1	19,9	8,4	5,2
<b>ŽENY</b>	<b>420,7</b>	<b>151,6</b>	<b>1,1</b>	<b>20,3</b>	<b>7,4</b>	<b>5,6</b>
do 20 let	0,1	151,4	0,6	21,1	8,6	7,6
20 – 29 let	37,0	151,5	1,9	20,8	9,0	5,0
30 – 39 let	78,9	149,7	1,4	22,3	7,9	5,8
40 – 49 let	132,7	152,4	1,0	19,4	7,0	5,0
50 – 59 let	139,9	152,0	0,8	19,9	6,9	6,2
60 a více let	32,0	151,7	0,8	20,3	8,0	5,7

## Přesčas podle pohlaví a věku



## Nemoc podle pohlaví a věku



## Měsíční odpracovaná a neodpracovaná doba podle vzdělání

stupeň dosaženého vzdělání (KKOV)	počet zaměst.	odpracovaná doba			neodpracovaná doba		
		celkem	z toho přesčas	celkem	z toho		
					dovolená	nemoc	
tis. osob	hod/měs	hod/měs	hod/měs	hod/měs	hod/měs		
Základní a nedokončené A-C	23,1	149,9	1,5	22,4	8,3	8,7	
Střední bez maturity D,E,H,J	93,7	152,4	1,8	20,3	7,7	7,1	
Střední s maturitou K-M	249,0	150,8	1,6	20,5	8,9	5,2	
Vyšší odborné a bakalářské N,P,R	64,4	150,3	2,3	21,1	9,4	4,3	
Vysokoškolské T,V	186,6	154,3	1,6	18,9	6,8	3,6	
Neuvedeno	23,0	151,7	1,2	19,6	7,6	4,9	
<b>CELKEM - platová sféra ČR</b>	<b>639,7</b>	<b>152,0</b>	<b>1,7</b>	<b>20,1</b>	<b>8,1</b>	<b>5,0</b>	

## Měsíční odpracovaná a neodpracovaná doba podle krajů

kraj NUTS3	počet zaměst.	odpracovaná doba			neodpracovaná doba		
		celkem	z toho přesčas	celkem	z toho		
					dovolená	nemoc	
tis. osob	hod/měs	hod/měs	hod/měs	hod/měs	hod/měs		
CZ010 Hlavní město Praha	129,6	152,9	3,1	20,5	9,0	4,7	
CZ020 Středočeský	51,9	151,8	1,0	19,8	7,8	4,9	
CZ031 Jihočeský	34,9	151,7	0,9	20,6	7,6	5,2	
CZ032 Plzeňský	33,1	152,1	2,2	20,1	7,8	5,5	
CZ041 Karlovarský	14,6	150,6	1,2	20,3	7,8	5,0	
CZ042 Ústecký	46,6	151,6	0,9	19,8	8,2	4,8	
CZ051 Liberecký	21,3	151,9	0,8	19,2	7,8	4,7	
CZ052 Královéhradecký	32,8	151,9	1,7	20,2	7,8	4,5	
CZ053 Pardubický	27,2	152,9	0,8	19,5	7,5	4,7	
CZ063 Vysočina	30,9	152,0	1,3	20,0	7,7	5,1	
CZ064 Jihomoravský	75,8	151,6	1,6	20,2	8,2	5,3	
CZ071 Olomoucký	39,5	153,4	1,3	19,2	7,6	5,2	
CZ072 Zlínský	29,1	151,2	0,6	19,9	7,2	5,1	
CZ080 Moravskoslezský	72,4	151,3	1,9	20,5	8,3	5,6	

## Měsíční odpracovaná a neodpracovaná doba podle státního občanství

státní občanství		počet zaměst. tis. osob	odpracovaná doba		neodpracovaná doba		
			celkem hod/měs	z toho přesčas hod/měs	celkem hod/měs	z toho	
						dovolená hod/měs	nemoc hod/měs
CZ	Česká republika	634,6	152,0	1,6	20,1	8,1	5,0
SK	Slovensko	3,6	158,1	9,2	20,6	10,3	4,1
UA	Ukrajina	0,5	156,3	5,4	18,2	8,9	3,5
PL	Polsko	0,2	153,9	1,7	18,1	6,9	4,8
RU	Ruská federace	0,1	157,9	6,3	17,7	6,3	4,1
BG	Bulharsko	0,1	158,3	5,1	18,8	6,3	5,5
	Ostatní	0,6	156,8	3,3	17,6	7,4	3,7
<b>CELKEM - platová sféra ČR</b>		<b>639,7</b>	<b>152,0</b>	<b>1,7</b>	<b>20,1</b>	<b>8,1</b>	<b>5,0</b>

## Měsíční odpracovaná a neodpracovaná doba podle sekcí ekonomických činností CZ-NACE

sekce CZ-NACE		počet zaměst. tis. osob	odpracovaná doba		neodpracovaná doba		
			celkem hod/měs	z toho přesčas hod/měs	celkem hod/měs	z toho	
						dovolená hod/měs	nemoc hod/měs
A	Zemědělství, lesnictví a rybníkářství	0,6	159,3	10,8	23,5	12,8	5,5
B	Těžba a dobývání						
C	Zpracovatelský průmysl						
D	Výroba a rozvod elektřiny, plynu, tepla						
E	Zásobování vodou, činnosti s odpady	3,9	154,3	3,9	22,8	11,1	6,7
F	Stavebnictví						
G	Obchod, opravy motorových vozidel						
H	Doprava a skladování	6,8	154,7	3,2	19,4	7,4	6,0
I	Ubytování, stravování a pohostinství	3,2	155,2	1,0	17,7	6,4	6,8
J	Informační a komunikační činnosti	0,1	156,6	1,0	16,3	9,4	1,3
K	Peněžnictví a pojišťovnictví						
L	Činnosti v oblasti nemovitostí	1,1	154,2	0,8	17,9	6,6	3,7
M	Profesní, vědecké a technické činnosti	3,3	152,1	1,1	22,7	9,9	3,4
N	Administrativní a podpůrné činnosti	0,3	158,1	4,9	19,3	9,8	6,0
O	Veřejná správa, obrana, sociální zabezp.	272,2	149,9	1,3	21,7	9,8	4,9
P	Vzdělávání	188,9	155,4	0,2	17,0	4,0	4,6
Q	Zdravotní a sociální péče	134,9	150,5	4,4	21,8	10,5	5,9
R	Kulturní, zábavní a rekreační činnosti	23,8	156,0	1,0	17,0	7,2	4,1
S	Ostatní činnosti	0,5	155,0	3,4	19,4	10,8	5,7
<b>CELKEM - platová sféra ČR</b>		<b>639,7</b>	<b>152,0</b>	<b>1,7</b>	<b>20,1</b>	<b>8,1</b>	<b>5,0</b>

**Měsíční odpracovaná a neodpracovaná doba  
podle hlavních tříd a tříd zaměstnání CZ-ISCO**

hlavní třída / třída zaměstnání CZ-ISCO		počet zaměst. tis. osob	odpracovaná doba		neodpracovaná doba		
			celkem hod/měs	z toho přesčas hod/měs	celkem hod/měs	z toho	
						dovolená hod/měs	nemoc hod/měs
D	Manuální pracovníci	130,8	151,7	2,0	20,3	8,1	7,0
T	Nemanuální pracovníci	508,9	152,1	1,6	20,1	8,1	4,5
0	Zaměstnanci v ozbrojených silách	21,0	158,6	1,1	24,8	9,8	5,6
01	Generálové a důstojníci v ozbrojených silách	5,8	158,3	1,0	24,9	10,8	3,1
02	Poddůstojníci v ozbrojených silách	7,4	158,9	1,3	24,5	8,9	8,0
03	Ostatní zaměstnanci v ozbrojených silách	7,8	158,5	1,1	24,8	9,8	5,1
1	Řídící pracovníci	29,7	153,9	0,6	18,4	8,8	2,3
11	Nejvyšší státní úředníci, nejvyšší představitelé společností	3,9	153,7	0,2	18,4	9,8	2,2
12	Řídící prac.správy podniku, obchod., admin. a pod. činností	5,0	153,2	0,3	19,5	9,7	2,8
13	Řídící pracovníci výroby, IT, vzdělávání a příbuzných oborů	19,6	154,0	0,7	18,2	8,4	2,2
14	Řídící prac.ubyt.,strav.služeb,obchodu,ost.řídící pracovníci	1,0	155,8	0,6	17,3	9,1	2,7
2	Specialisté	202,9	154,8	1,5	18,4	5,8	4,1
21	Specialisté v oblasti vědy a techniky	9,3	151,8	0,6	21,1	9,0	4,0
22	Specialisté v oblasti zdravotnictví	27,5	158,1	9,5	20,1	10,4	4,0
23	Specialisté v oblasti výchovy a vzdělávání	125,6	155,0	0,2	17,4	3,7	4,3
24	Specialisté v obchodní sféře a veřejné správě	20,7	151,7	0,2	20,5	8,9	3,8
25	Specialisté v oblasti ICT	3,8	152,7	0,6	20,0	9,4	3,6
26	Specialisté obl. právní, sociální, kulturní a příbuz.oblastí	15,9	153,1	0,2	19,0	8,0	4,1
3	Techničtí a odborní pracovníci	185,5	149,4	2,2	21,1	9,9	4,8
31	Techničtí a odborní pracovníci v oblasti vědy a techniky	12,3	151,8	0,9	20,6	8,8	5,2
32	Odborní pracovníci v oblasti zdravotnictví	33,7	148,9	5,1	21,3	10,5	5,5
33	Odborní pracovníci v obchodní sféře a veřejné správě	123,4	149,0	1,8	21,1	9,9	4,5
34	Odborní pracovníci v obl.práva,kultury,sportu,příbuz.oborech	13,0	150,2	0,5	21,5	9,1	5,5
35	Technici v oblasti ICT	3,1	154,9	1,3	17,9	8,5	3,1
4	Úředníci	36,8	151,3	0,5	21,1	8,7	5,3
41	Všeobecní admin.pracovníci,sekretáři,pracovníci zadávání dat	13,1	150,8	0,3	21,2	9,0	5,5
42	Pracovníci informačních služeb,na přepážkách,v příb.oborech	1,9	150,5	1,5	20,3	9,1	5,3
43	Úředníci pro zpracování číselných údajů a v logistice	5,2	151,6	0,9	21,0	9,0	5,3
44	Ostatní úředníci	16,5	151,6	0,3	21,1	8,3	5,1

**Měsíční odpracovaná a neodpracovaná doba  
podle hlavních tříd a tříd zaměstnání CZ-ISCO**

hlavní třída / třída zaměstnání CZ-ISCO	počet zaměst. tis. osob	odpracovaná doba		neodpracovaná doba		
		celkem hod/měs	z toho přesčas hod/měs	celkem hod/měs	z toho	
					dovolená hod/měs	nemoc hod/měs
5 Pracovníci ve službách a prodeji	100,3	149,0	1,7	20,5	8,8	6,5
51 Pracovníci v oblasti osobních služeb	37,6	154,9	0,7	17,7	5,5	6,7
52 Pracovníci v oblasti prodeje	1,4	152,6	1,2	19,1	8,7	4,8
53 Pracovníci osob.péče ve vzdělávání,zdravotnictví,příbuz.obl.	34,3	145,6	2,2	23,3	10,4	7,7
54 Pracovníci v oblasti ochrany a ostrahy	27,0	145,0	2,4	21,0	11,4	4,7
6 Kvalifikovaní pracovníci v zemědělství,lesnictví a rybářství	1,6	153,0	3,8	23,0	9,7	7,6
61 Kvalifikovaní pracovníci v zemědělství	1,3	153,3	4,3	23,1	9,8	7,7
62 Kvalifikovaní pracovníci v lesnictví, rybářství a myslivosti	0,2	150,8	1,2	22,1	9,3	6,8
7 Řemeslníci a opraváři	7,7	155,4	3,5	19,7	8,1	5,9
71 Řemeslníci,kvalif.pracovníci na stavbách(kromě elektrikářů)	2,2	156,2	3,7	19,5	7,6	6,4
72 Kovodělníci,strojírenští dělníci,pracovníci v příb.oborech	2,7	153,9	2,6	20,6	9,0	5,7
73 Pracovníci v obl.uměleckých a tradičních řemesel, polygrafie	0,3	156,8	2,4	17,3	6,4	4,7
74 Pracovníci v oboru elektroniky a elektrotechniky	1,3	156,6	5,7	19,9	9,2	5,0
75 Zpracovatelé potravin,dřeva,textilu,pracovníci příbuz.oborů	1,1	155,9	2,9	18,5	6,2	6,6
8 Obsluha strojů a zařízení, montěři	11,7	155,9	5,9	20,5	8,7	6,2
81 Obsluha stacionárních strojů a zařízení	2,5	151,5	2,7	21,7	9,2	6,7
82 Montážní dělníci výrobků a zařízení	0,0	151,7	3,0	23,5	10,3	5,0
83 Řidiči a obsluha pojízdných zařízení	9,2	157,2	6,8	20,2	8,5	6,0
9 Pomocní a nekvalifikovaní pracovníci	42,5	152,1	0,8	20,8	7,5	7,6
91 Uklízeči a pomocníci	25,7	152,8	0,6	19,7	6,2	7,9
92 Pomocní pracovníci v zemědělství, lesnictví a rybářství	0,3	152,6	1,8	22,9	10,2	8,6
93 Pomocní pracovníci těžby,staveb.,výroby,dopravy a příb.ob.	1,6	151,2	3,0	23,4	9,7	8,3
94 Pomocní pracovníci při přípravě jídla	1,1	154,6	1,2	18,6	5,4	7,5
95 Pracovníci pouličního prodeje a poskytování služeb	0,1	152,3	0,1	21,8	7,2	8,8
96 Pracovníci s odpady a ostatní pomocní pracovníci	13,8	150,5	1,0	22,7	9,9	7,0
<b>CELKEM - platová sféra ČR</b>	<b>639,7</b>	<b>152,0</b>	<b>1,7</b>	<b>20,1</b>	<b>8,1</b>	<b>5,0</b>



**Měsíční odpracovaná a neodpracovaná doba  
podle podskupin a kategorií zaměstnání CZ-ISCO**

podskupina zaměstnání / kategorie zaměstnání CZ-ISCO	počet zaměst. tis. osob	odpracovaná doba		neodpracovaná doba		
		celkem hod/měs	z toho přesčas hod/měs	celkem hod/měs	z toho	
					dovolená hod/měs	nemoc hod/měs
0110 Generálové a důstojníci v ozbrojených silách	5,8	158,3	1,0	24,9	10,8	3,1
01102 Vyšší důstojníci v ozbrojených silách	2,1	157,5	0,9	25,6	11,0	2,1
01103 Nižší důstojníci v ozbrojených silách	3,6	158,8	1,0	24,6	10,6	3,7
0210 Poddůstojníci v ozbrojených silách	7,4	158,9	1,3	24,5	8,9	8,0
0310 Ostatní zaměstnanci v ozbrojených silách	7,8	158,5	1,1	24,8	9,8	5,1
1112 Nejvyšší státní úředníci	2,7	153,8	0,2	18,5	9,8	2,3
11121 Velvyslanci, konzulové a příbuzní pracovníci	0,5	153,7	0,0	19,3	12,8	0,7
11123 Nejvyšší státní úředníci ústředních státních orgánů	0,2	151,6	0,6	21,0	10,0	1,6
11124 Nejvyšší státní úředníci obrany, bezpeč. státu, požární ochrany	0,1	148,8	4,5	20,5	12,1	3,3
11125 Nejvyšší státní úředníci veřejné správy (kr. ústř. stát. orgánů)	1,7	154,4	0,0	17,8	8,8	2,8
1120 Nejvyšší představitelé společností (kromě zájm. a příb. org.)	1,0	153,5	0,2	18,3	10,1	1,7
11201 Nejvyšší představitelé velkých společností a institucí	0,5	153,9	0,3	18,3	10,2	1,5
11202 Nejvyšší představitelé středních společností a institucí	0,4	152,7	0,0	18,6	9,6	2,2
11203 Nejvyšší představitelé malých společností a institucí	0,2	153,6	0,2	17,7	10,7	1,4
1211 Řídicí pracovníci v oblasti financí (kr. fin., pojišť. služeb)	1,3	153,1	0,2	19,5	9,8	2,8
12111 Ekonomičtí a finanční náměstci (ředitelé)	0,3	153,5	0,1	19,4	10,6	2,1
12112 Řídicí pracovníci ekonomiky, financí (kr. fin., pojišť. služeb)	0,8	153,1	0,3	19,6	9,5	3,2
1212 Řídicí pracovníci v oblasti lidských zdrojů	0,7	154,4	0,2	19,2	9,7	2,4
12122 Řídicí pracovníci v oblasti personální	0,2	153,3	0,5	19,7	10,3	1,7
12123 Řídicí pracovníci v oblasti zaměstnanosti	0,5	155,0	0,0	19,2	9,6	2,7
1213 Řídicí pracovníci v oblasti strategie a politiky organizací	0,4	152,4	0,1	19,8	9,5	2,8
1219 Ostatní řídicí pracovníci správy podniku a pod. činnosti	2,2	152,7	0,3	19,9	9,7	2,9
12192 Řídicí pracovníci hospodaření s majetkem státu a organizací	0,7	153,7	0,4	18,9	9,7	2,3
12196 Řídicí pracovníci vnitřních věcí státu a region. rozvoje	0,4	152,9	0,5	19,8	9,6	3,1
1223 Řídicí pracovníci v oblasti výzkumu a vývoje	0,2	154,6	0,2	19,1	8,5	2,7
1311 Řídicí pracovníci v zemědělství, lesnictví a příb. oborech	0,6	153,5	0,1	18,9	9,3	2,4
13112 Řídicí pracovníci v zemědělství a zahradnictví	0,2	154,3	0,3	18,3	9,1	2,4
13115 Řídicí pracovníci v oblasti životního prostředí	0,4	152,9	0,0	19,3	9,0	2,5
1323 Řídicí pracovníci ve stavebnictví a zeměměřičtví	0,2	154,8	0,1	17,6	8,7	3,4
1324 Řídicí pracovníci v dopravě, logistice a příbuzných oborech	0,3	154,0	0,6	18,7	9,1	2,8
13243 Řídicí pracovníci v oblasti dopravy	0,2	154,3	0,6	18,3	8,9	2,8
1330 Řídicí pracovníci v oblasti ICT	0,4	153,2	0,6	20,0	9,6	3,0
13302 Řídicí pracovníci v oblasti inf. technolog. a činnosti	0,2	153,5	0,5	19,8	9,6	2,6
1341 Řídicí pracovníci v oblasti péče o děti	3,5	154,1	0,1	18,1	8,8	2,4
13411 Řídicí prac. předškol. výchovy (kr. žáků se spec. vzděl. potřeb.)	2,4	154,5	0,1	17,8	8,2	2,6
13413 Řídicí pracovníci v oblasti mimoškolní výchovy	0,3	152,0	0,3	20,4	13,4	1,0
1342 Řídicí pracovníci v oblasti zdravotnictví	1,4	153,2	3,9	21,2	11,1	3,7
13422 Primáři v oblasti zdravotnictví	0,3	160,8	9,8	21,1	11,6	2,9
13424 Vrchní sestry v oblasti zdravotnictví	0,4	152,0	2,5	22,2	11,7	3,3
1343 Řídicí pracovníci v oblasti péče o seniory	0,4	152,0	0,1	20,2	10,2	3,9
1344 Řídicí pracovníci v sociální oblasti (kromě péče o seniory)	1,0	151,5	0,1	21,7	10,6	3,8
13441 Řídicí pracovníci důchod., nemoc., sociálních a jiných dávek	0,7	151,9	0,0	21,5	9,5	4,4
13442 Řídicí pracovníci pobytových soc. služeb (kr. péče o seniory)	0,3	149,9	0,2	22,5	13,6	2,6

**Měsíční odpracovaná a neodpracovaná doba  
podle podskupin a kategorií zaměstnání CZ-ISCO**

podskupina zaměstnání / kategorie zaměstnání CZ-ISCO	počet zaměst. tis. osob	odpracovaná doba		neodpracovaná doba		
		celkem hod/měs	z toho přesčas hod/měs	celkem hod/měs	z toho	
					dovolená hod/měs	nemoc hod/měs
1345 Řídící pracovníci v oblasti vzdělávání	9,1	156,0	0,2	16,4	6,5	1,4
13451 Řídící pracovníci na ZŠ	5,5	156,5	0,2	15,9	6,1	1,4
13452 Řídící pracovníci na SŠ	2,0	155,4	0,1	17,3	7,4	1,2
1349 Řídící pracovníci knihoven, muzeí, práva a bezpečnosti apod.	2,6	148,4	2,4	20,7	11,3	2,6
13491 Řídící pracovníci knihoven, muzeí a v příbuzných oblastech	0,3	155,0	0,2	18,3	8,4	3,7
13492 Řídící pracovníci obrany, bezpečnosti státu, požární ochrany	1,7	149,1	3,6	20,1	11,7	2,4
13494 Řídící pracovníci v právní oblasti	0,2	146,8	0,1	22,7	10,8	3,7
1412 Řídící pracovníci v oblasti stravovacích služeb	0,2	157,7	0,8	15,3	7,0	2,9
1431 Řídící pracovníci kultury, vydavatelství, sportu, zábavy	0,4	156,9	0,8	16,5	8,8	2,3
1439 Řídící pracovníci CK, nemovitostí, osob., oprav. aj. služeb	0,3	154,0	0,5	18,8	10,0	2,7
2131 Biologové, botanici, zoologové a příbuzní specialisté	1,1	153,4	2,9	21,0	10,7	2,9
2132 Specialisté v zemědělství, lesnictví, rybářství a vod.hosp.	1,5	152,5	0,1	19,8	8,3	4,0
2133 Specialisté ochrany životního prostředí (kr.prům.ekologie)	1,7	150,5	0,0	21,7	8,7	5,0
2211 Praktičtí lékaři	1,5	169,1	17,7	19,7	11,0	2,5
22111 Praktičtí lékaři pro dospělé	1,3	168,3	17,9	20,1	10,8	2,6
2212 Lékaři specialisté	9,4	168,8	17,1	19,7	11,0	2,7
22121 Lékaři v interních oborech	2,0	168,0	16,0	19,7	11,2	2,6
22122 Lékaři v chirurgických oborech	1,0	174,9	21,5	18,4	10,7	2,1
22128 Lékaři bez atestace (kromě oborů praktického lékařství)	1,8	171,0	18,4	19,9	11,2	2,5
2221 Všeobecné sestry se specializací	12,4	151,0	5,2	19,7	10,1	4,6
22211 Staniční sestry (kromě sester v oblasti porodní asistence)	2,8	154,1	4,3	20,2	10,7	4,0
22212 Sestry pro intenzivní péči (vč. pediatrie a neonatologie)	3,4	151,6	7,4	19,6	10,3	4,4
22214 Sestry pro pediatrii	2,0	147,2	2,5	19,1	9,1	5,5
22217 Sestry pro péči v psychiatrických oborech	1,0	141,8	2,7	21,9	11,9	4,4
2320 Učitelé odborných předmětů, praktického vyučování, lektori	13,0	155,1	0,2	17,4	3,1	3,7
23201 Učitelé odborných předmětů (kr. žáků se spec.vzděl.potřeb.)	7,4	155,5	0,2	17,0	2,7	3,6
23203 Učitelé odborného výcviku (kr. žáků se spec.vzděl.potřeb.)	4,6	154,3	0,2	18,0	3,5	4,1
2330 Učitelé SŠ (kr.odborných předmětů), konzervatořích, 2.st.ZŠ	39,3	156,1	0,2	16,4	2,4	3,8
23301 Učitelé všeobecně vzdělávacích předmětů na SŠ	16,4	156,2	0,2	16,4	2,5	3,3
23303 Učitelé na 2. stupni ZŠ	22,2	156,0	0,2	16,4	2,3	4,2
2341 Učitelé na 1. stupni ZŠ	23,5	156,3	0,2	16,1	2,4	4,1
2342 Učitelé v oblasti předškolní výchovy	22,6	152,9	0,1	19,4	6,2	5,5
23526 Vychovatelé pro děti se speciálními vzdělávacími potřebami	3,1	147,9	0,5	23,5	11,4	5,5
2354 Lektori a učitelé hudby na ostatních školách	2,7	159,1	0,1	13,1	1,3	2,7
2355 Lektori a učitelé umění na ostatních školách	1,2	159,0	0,2	13,2	1,5	2,5
2359 Spec.pedagog., vychovatelé (kr.spec.vzděl.potř.), ost.pedagog.	11,1	154,1	0,3	18,3	4,8	4,6
23591 Speciální pedagogové	1,1	149,7	0,1	22,8	7,7	4,4
23593 Vychovatelé (kr.vychovatelů pro osoby se spec.vzděl.potřeb.)	8,2	155,1	0,2	17,3	3,2	5,0
23594 Pedagogové volného času	1,2	151,5	0,5	21,3	12,4	2,8
2411 Specialisté v oblasti účetnictví	3,8	153,0	0,3	19,4	9,5	3,5
24111 Hlavní účetní	1,5	155,1	0,5	17,4	9,6	2,4
2413 Finanční analytici, specialisté v peněžnictví, pojišťovnictví	0,3	147,4	0,2	24,7	10,3	5,0
2422 Specialisté v oblasti strategie a politiky organizací	13,9	151,6	0,2	20,6	8,7	3,8

**Měsíční odpracovaná a neodpracovaná doba  
podle podskupin a kategorií zaměstnání CZ-ISCO**

podskupina zaměstnání / kategorie zaměstnání CZ-ISCO	počet zaměst.  tis. osob	odpracovaná doba		neodpracovaná doba		
		celkem hod/měs	z toho přesčas hod/měs	celkem hod/měs	z toho	
					dovolená hod/měs	nemoc hod/měs
24222 Spec. analytici, metodici v obl.politiky firem a veř.správy	2,5	151,5	0,0	21,2	6,9	3,5
24225 Specialisté v obl. hospodaření s majetkem státu a organizací	2,5	150,2	0,1	22,1	8,9	4,1
24227 Specialisté v obl. správy školství, kultury a zdravotnictví	1,1	152,1	0,2	20,2	8,7	4,0
2522 Systémoví administrátoři, správci počítačových sítí	1,9	152,6	0,6	20,3	9,4	3,8
2612 Soudci a příbuzní pracovníci	1,5	150,5	0,0	21,3	9,8	4,8
2619 Podnik.právnicki, právníci legislativci a os.spec.v obl.práva	3,0	149,7	0,1	22,7	9,4	4,7
2621 Specialisté archiváři,kurátoři a správci památkových objektů	2,0	153,1	0,1	18,9	8,8	4,0
2634 Psychologové	1,3	149,1	0,3	23,1	9,7	4,3
2635 Specialisté v oblasti sociální práce	3,1	149,5	0,4	22,6	9,4	5,3
26351 Sociální pracovníci specialisté v oblasti veřejné správy	1,5	150,1	0,5	22,3	9,1	5,3
2652 Hudebníci, zpěváci a skladatelé	1,8	163,1	0,0	8,7	2,3	2,6
3112 Stavební technici	2,8	151,7	0,3	20,7	9,2	4,5
31124 Stavební technici přípravy a realizace investic, inženýringu	1,0	152,0	0,2	20,2	8,9	4,3
3118 Technici kartografové,zeměměřiči,pracovníci v příbuz.oborech	3,2	149,7	0,0	22,4	8,2	7,1
3119 Technici v ost.obor.(textil.,kožed',polygraf., dřev.apod)	3,0	152,7	1,8	19,1	9,0	5,3
31194 Technici přípravy,realiz.investic v ost.průmyslových oborech	0,6	153,9	1,6	19,6	9,5	4,3
31198 Technici bezp. práce, ochrany zdraví, racionalizace výroby	1,4	152,0	2,1	18,0	9,1	5,2
3211 Technici a asistenti pro obsluhu lékařských zařízení	1,4	160,4	13,2	22,4	12,2	3,9
32112 Radiologičtí asistenti	1,1	160,8	14,2	22,8	12,5	4,2
3212 Odborní laboranti, laboratorní asistenti v obl.zdravotnictví	3,0	153,2	7,8	23,3	11,1	5,2
32121 Zdravotní laboranti	2,9	153,2	7,9	23,3	11,0	5,3
3221 Všeobecné sestry bez specializace	21,0	147,2	4,2	21,0	10,3	5,8
32211 Všeobecné sestry s osvědčením	20,2	147,3	4,2	21,0	10,3	5,7
32212 Všeobecné sestry bez osvědčení	0,9	146,7	4,0	21,7	9,3	7,6
3255 Odborní pracovníci v oblasti rehabilitace	1,2	148,9	1,4	24,5	10,1	6,7
3256 Zdravotničtí asistenti (praktické sestry)	1,9	147,6	5,0	20,2	10,6	5,6
3258 Zdravotničtí záchranáři	2,2	151,8	10,7	20,5	12,7	3,7
3313 Odborní pracovníci účetnictví, ekonomiky, personalistiky	15,6	152,9	0,3	19,7	8,9	3,6
33131 Odborní účetní všeobecní	6,3	153,7	0,3	18,7	8,7	3,5
33132 Odborní účetní mzdoví	1,9	153,8	0,7	19,2	8,5	3,0
33133 Odborní účetní finanční a investiční	2,3	151,4	0,3	20,8	9,5	4,0
3333 Odborní pracovníci úřadů práce a pracovních agentur	2,5	152,7	0,0	21,6	8,6	4,5
3341 Vedoucí v oblasti administrativních agend	3,1	151,7	0,1	20,5	8,9	4,4
33411 Vedoucí všeobecných administrativních pracovníků	1,0	151,1	0,1	21,1	9,0	5,8
3342 Odborní administrativní pracovníci v právní oblasti	2,5	150,1	0,2	22,0	9,2	5,3
3343 Odborní pracovníci v administrativě a správě organizace	28,5	150,3	0,3	21,4	9,2	4,7
33431 Odborní asistenti v administrativě	6,1	151,0	0,2	21,2	9,3	4,6
33432 Odborní pracovníci hospodářské správy	5,4	150,2	0,4	21,0	9,7	4,3
33433 Odborní pracovníci organizace a řízení	2,9	149,3	0,2	22,9	8,1	5,1
33436 Odborní pracovníci vnitřních věcí státu, konzulárních služeb	2,8	146,7	0,9	23,4	10,3	5,6
33437 Odborní pracovníci správy školství, kultury a zdravotnictví	1,9	153,2	0,2	19,0	8,0	3,9
3351 Pracovníci Celní správy ČR	3,8	139,2	0,7	24,1	11,3	3,5
3352 Pracovníci veřejné správy v oblasti daní	12,1	153,4	0,3	18,9	6,9	5,0

**Měsíční odpracovaná a neodpracovaná doba  
podle podskupin a kategorií zaměstnání CZ-ISCO**

podskupina zaměstnání / kategorie zaměstnání CZ-ISCO	počet zaměst.  tis. osob	odpracovaná doba		neodpracovaná doba		
		celkem hod/měs	z toho přesčas hod/měs	celkem hod/měs	z toho	
					dovolená hod/měs	nemoc hod/měs
3353 Pracovníci veřejné správy v oblasti sociálních, jiných dávek	10,0	150,6	0,0	22,1	7,6	6,5
3354 Pracovníci veřejné správy vydávající různá povolení	1,4	150,9	0,2	21,4	8,8	5,5
3355 Policejní inspektoři, komisaři a radové Policie ČR	40,0	145,0	4,8	21,6	12,4	4,1
33551 Inspektoři Policie ČR	22,3	145,5	4,7	21,1	12,4	4,9
33552 Vrchní inspektoři Policie ČR	8,0	144,5	4,2	21,3	12,2	3,4
33553 Komisaři Policie ČR	5,4	144,4	5,5	22,8	12,4	2,9
33554 Vrchní komisaři Policie ČR	3,4	143,7	5,7	23,5	13,1	3,0
3359 Pracovníci veřejné správy v oblasti státních regulací j.n.	1,0	150,4	0,2	22,4	9,2	5,0
3411 Odborní pracovníci v právní obl.,bezpečnosti,příbuz.oborech	1,3	152,3	1,6	20,6	9,5	4,4
3412 Odborní pracovníci v oblasti sociální práce	9,0	148,0	0,3	23,1	9,7	6,1
34121 Sociální pracovníci v oblasti veřejné správy	2,9	150,3	0,2	23,0	8,9	5,4
34123 Sociální pracovníci péče o zdravotně postižené	1,6	143,6	0,6	23,5	10,7	6,8
34124 Sociální pracovníci péče o seniory (kr.péče o zdr.postiž.)	1,2	148,0	0,6	22,2	10,1	5,9
34127 Sociální prac.poradenství (vč. pedagog.-psycholog.poraden)	0,9	152,9	0,1	20,9	8,8	4,1
3511 Technici provozu ICT, technici programátoři	1,2	153,6	1,1	18,6	9,5	3,0
4110 Všeobecní administrativní pracovníci	8,6	151,4	0,4	20,7	9,0	5,1
4120 Sekretáři (všeobecní)	2,2	151,1	0,2	21,1	9,0	4,7
4131 Pracovníci pro zpracování textů, pisáři	2,0	147,9	0,0	23,3	9,2	8,1
41312 Pisáři	2,0	147,9	0,0	23,4	9,2	8,0
4132 Pracovníci pro zadávání dat	0,3	152,9	0,6	19,7	9,8	3,3
4223 Operátoři telefonních panelů	0,3	145,7	2,6	21,9	9,3	7,7
4224 Recepční v hotelích a dalších ubytovacích zařízeních	0,2	150,6	2,4	17,1	9,8	4,1
4225 Pracovníci v informačních kancelářích	0,5	151,8	2,1	20,3	9,0	5,0
4226 Recepční (kr.recepčních v hotelích, ubytovacích zařízeních)	0,3	151,5	0,7	19,2	8,7	5,1
4229 Pracovníci informačních služeb j.n.	0,3	149,9	0,8	23,0	9,2	7,0
4311 Úředníci v oblasti účetnictví	2,3	153,0	0,4	19,3	9,0	3,8
43111 Účetní všeobecní	1,6	153,2	0,5	19,2	9,1	3,6
43112 Účetní finanční a investiční	0,3	153,3	0,3	19,1	9,2	4,2
4312 Úředníci v oblasti statistiky, finančnictví a pojišťovnictví	1,1	145,7	0,1	26,2	9,2	9,3
43122 Úředníci v oblasti financí	0,2	150,1	0,1	22,0	9,3	4,0
4313 Mzdoví účetní	0,4	153,9	0,6	18,8	9,4	3,2
4321 Úředníci ve skladech	0,6	150,7	0,7	22,2	9,1	6,4
4323 Pracovníci v dopravě a přepravě	0,7	155,9	4,2	18,7	8,6	4,1
43233 Provozní technici v dopravě	0,3	154,6	1,5	18,8	8,8	4,0
4411 Knihovníci	4,1	153,3	0,5	21,0	7,6	5,3
4412 Pracovníci poštovního provozu (kromě úředníků na přepážkách)	0,3	148,0	0,2	24,3	9,1	8,7
4415 Pracovníci evidence dat a archivů	1,8	149,7	0,1	22,4	8,7	6,6
4416 Personální referenti	0,9	153,0	0,7	19,8	8,6	4,2
4419 Úředníci správy škol.,kult.,zdravotn.,vnitř.věcí státu a ost.	9,5	151,3	0,2	20,9	8,5	4,7
44191 Úředníci všeobecné správy vnitřních věcí státu	1,7	149,5	0,3	22,5	9,4	5,7
44192 Úředníci zahraničních vztahů	0,6	150,5	0,2	22,2	12,3	3,5
44193 Úředníci v oblasti správy školství, kultury a zdravotnictví	0,9	154,4	0,2	17,7	7,3	3,5
44194 Úředníci v oblasti správy průmyslu a dopravy	0,4	148,5	0,1	23,5	8,4	6,3

**Měsíční odpracovaná a neodpracovaná doba  
podle podskupin a kategorií zaměstnání CZ-ISCO**

podskupina zaměstnání / kategorie zaměstnání CZ-ISCO	počet zaměst.  tis. osob	odpracovaná doba		neodpracovaná doba		
		celkem hod/měs	z toho přesčas hod/měs	celkem hod/měs	z toho	
					dovolená hod/měs	nemoc hod/měs
5120 Kuchaři (kromě šéfkuchařů), pomocní kuchaři	21,0	154,1	0,5	18,3	4,7	8,1
51201 Kuchaři (kromě šéfkuchařů)	16,3	154,5	0,5	17,9	4,5	7,9
51203 Pomocní kuchaři	4,6	152,8	0,5	19,5	5,3	8,7
5151 Vedoucí provozu stravovacích, ubytovacích a dalších zařízení	4,6	156,7	0,5	15,7	5,7	4,3
51511 Vedoucí provozu školních jídelen a menz	3,2	158,6	0,2	13,7	3,9	4,1
51512 Vedoucí provozu ubyt.,strav., pohostinství (kr.škol.jídelen)	0,8	150,8	0,9	22,2	10,7	5,4
5153 Správci objektů	9,6	156,1	0,7	16,7	5,9	5,3
5164 Chovatelé,ošetrovatelé zvířat v zaříz.pro chov,příbuz.prac.	0,7	152,7	4,8	22,3	11,8	6,1
5230 Pokladníci a prodavači vstupenek a jízdenek	1,0	152,6	1,1	18,8	8,5	4,5
52302 Pokladníci v organizacích	0,6	152,0	0,4	20,0	8,7	5,0
5312 Asistenti pedagogů	4,4	149,5	0,3	22,5	8,4	6,1
53121 Asistenti učitelů	1,7	150,1	0,0	22,7	6,8	6,2
53122 Asistenti vychovatelů	2,6	149,2	0,5	22,3	9,4	6,0
5321 Ošetrovatelé a prac. sociálních služeb v obl. pobytové péče	15,9	142,5	0,7	24,1	10,8	8,6
53211 Ošetrovatelé v oblasti pobytové péče	2,4	142,3	1,8	23,4	11,1	8,1
53212 Pracovníci přímé obslužné péče v oblasti pobytové péče	12,0	142,5	0,6	24,2	10,7	8,6
5322 Ošetrovatelé a prac.soc.slужeb v obl.ambul. služeb,dom. péče	1,8	147,8	0,9	24,2	9,6	9,2
53221 Ošetrovatelé v obl.ambulantních,terénních služeb,domácí péče	0,5	145,0	0,3	24,6	11,2	8,5
53222 Prac.přímé obslužné péče ambul. služeb,pečovatelé dom.péče	1,2	149,2	1,2	23,9	8,8	9,5
5329 Sanitáři,laboratorní pracovníci,ost.prac.ve zdrav.a soc.obl.	12,1	147,8	5,0	22,6	10,7	7,1
53295 Sanitáři	9,4	147,8	4,6	22,6	10,3	7,4
53296 Řidiči vozidel zdravotnické záchranné služby	1,4	152,2	11,8	21,0	13,4	3,7
5411 Příslušníci HZS ČR,hasiči ostatních jednotek požární ochrany	8,5	146,3	2,5	19,1	12,6	4,0
54111 Příslušníci v jednotkách požární ochrany HZS ČR	6,4	146,3	1,9	18,6	13,1	4,0
54112 Příslušníci operačních středisek HZS ČR	0,6	144,3	2,2	20,6	13,4	4,2
5412 Policisté	7,9	148,6	3,7	20,1	9,1	5,4
54125 Strážníci	7,7	148,6	3,8	20,1	9,1	5,4
5413 Pracovníci vězeňské služby	7,0	136,5	0,2	25,0	13,8	4,2
5414 Pracovníci ostrahy a bezpečnostních agentur	3,2	150,8	3,7	19,3	8,8	6,1
54141 Vrátní	2,3	150,4	2,9	19,1	8,6	6,2
54142 Pracovníci ostrahy, strážní	0,7	152,3	6,3	19,9	9,7	5,5
6111 Pěstitelé zemědělských plodin	0,1	155,5	1,1	18,3	5,8	7,0
6113 Zahradníci a pěstitelé v zahradnických školkách	1,0	151,1	2,7	23,7	9,9	7,9
61131 Zahradníci pro pěstování zahradních rostlin	0,8	150,2	2,3	24,1	9,6	8,4
61132 Zahradníci krajináři	0,1	157,9	11,0	25,1	11,8	9,5
6210 Kvalifikovaní pracovníci v lesnictví a příbuzných oblastech	0,2	150,8	1,2	22,1	9,3	6,8
62101 Kvalifikovaní pracovníci pro pěstění a ošetrování lesa	0,2	149,3	1,1	23,7	8,7	8,7
62102 Kvalifikovaní pracovníci pro těžbu dřeva	0,0	152,3	2,2	21,9	11,8	4,2
7112 Zedníci, kamnáři, dlaždiči a montéři suchých staveb	0,5	149,7	2,1	24,7	10,1	8,9
71121 Zedníci (kromě zedníků ohnivzdorného zdiva)	0,5	149,4	2,1	25,0	10,1	9,2
7115 Tesaři a stavební truhláři	0,1	157,6	2,8	18,6	7,9	4,4
71151 Tesaři	0,1	157,7	1,4	18,1	6,9	5,4
71152 Stavební truhláři	0,0	157,5	4,6	19,2	9,3	3,0

**Měsíční odpracovaná a neodpracovaná doba  
podle podskupin a kategorií zaměstnání CZ-ISCO**

podskupina zaměstnání / kategorie zaměstnání CZ-ISCO	počet zaměst. tis. osob	odpracovaná doba		neodpracovaná doba		
		celkem hod/měs	z toho přesčas hod/měs	celkem hod/měs	z toho	
					dovolená hod/měs	nemoc hod/měs
7119 Kvalifik.staveb.dělníci,staveb.údržbáři budov,montéři apod.	1,0	160,8	4,7	15,5	5,3	5,4
71191 Stavební údržbáři budov	0,2	154,0	2,1	20,0	7,8	6,7
71194 Stavební montéři (kromě montérů suchých staveb)	0,4	168,4	5,6	9,1	0,7	4,4
71195 Kvalifikovaní stavební dělníci hlavní stavební výroby	0,3	157,3	6,1	19,9	8,8	5,7
7126 Instalatéři,potrubaři,stavební zámečníci a stavební klempíři	0,5	155,3	4,0	20,5	9,4	5,0
71261 Stavební instalatéři	0,2	153,6	2,3	20,7	9,5	4,7
71263 Instalatéři vodovodů	0,1	158,0	5,2	19,0	8,8	5,3
71264 Instalatéři ústředního topení	0,1	155,3	6,0	22,0	9,2	5,7
7131 Malíři (vč.stavebních lakýrníků a natěračů), tapetáři	0,1	151,6	3,2	23,4	8,5	9,9
71311 Malíři interiérů	0,1	151,4	3,7	24,2	8,1	11,3
7213 Pracovníci na zpracování plechu	0,0	151,6	1,4	21,5	11,0	3,9
7222 Nástrojaři a příbuzní pracovníci	1,7	154,3	2,6	20,1	9,2	5,5
72222 Zámečníci strojů	0,1	149,5	2,5	24,3	9,2	8,7
72223 Provozní zámečníci, údržbáři	1,6	154,5	2,7	19,9	9,2	5,4
7231 Mechanici a opraváři motorových vozidel	0,7	153,8	2,3	20,7	8,4	5,6
72311 Mechanici a opraváři osobních automobilů	0,3	153,3	2,3	20,9	9,1	5,7
72312 Mechanici a opraváři nákladních automobilů	0,3	154,2	2,1	19,9	7,9	5,0
7233 Mechanici a opraváři zeměděl., průmysl. a j.strojů, zařízení	0,2	151,6	3,2	23,5	9,3	8,2
72334 Mechanici a opraváři zemědělských a lesnických strojů a zařízení	0,0	142,3	2,3	33,0	11,1	16,1
7311 Výrobci, mechanici, opraváři přesných přístrojů a zařízení	0,1	159,6	9,0	20,4	9,7	4,4
7317 Tradiční zpracovatelé dřeva, proutí a příbuzných materiálů	0,1	161,2	1,4	11,4	4,3	3,7
73172 Umělečtí truhláři a řezbáři	0,1	161,2	1,4	11,3	4,2	3,8
7319 Umělečtí kováři,zámečníci,kameníci,štukatéři apod.prac.	0,1	154,8	1,6	17,7	4,6	8,8
73191 Pracovníci zhotovující umělecké výrobky z kovů	0,0	156,8	1,7	15,1	4,4	6,7
7323 Pracovníci konečné úpravy tisku a vazači knih	0,1	153,1	0,3	21,5	6,6	4,0
7411 Stavební a provozní elektrikáři	0,6	157,4	5,9	19,1	9,0	4,6
7412 Elektromechanici	0,5	153,8	4,0	21,2	9,5	5,9
74121 Elektromechanici elektrických zařízení (kr.v dopr.prostřed.)	0,1	154,5	3,2	20,3	9,2	4,4
74123 Provozní elektromechanici	0,4	153,3	4,3	21,8	9,7	6,6
7413 Montéři a opraváři elektrických vedení	0,1	161,2	5,5	20,8	8,8	6,5
7421 Mechanici a opraváři elektronických přístrojů	0,1	163,6	12,9	18,6	9,1	2,9
7422 Mechanici a opraváři ICT	0,0	154,9	4,5	19,0	9,5	3,4
7522 Truhláři (kr.stavebních) a pracovníci v příbuzných oborech	0,2	152,5	1,7	21,0	8,4	6,2
7531 Krejčí, kožešníci a kloboučníci	0,4	159,9	1,7	13,4	2,5	6,3
75311 Krejčí	0,3	160,1	1,7	13,1	2,5	6,0
7533 Švadleny, šičky, vyšivači a pracovníci v příbuzných oborech	0,3	152,4	2,8	22,4	7,9	8,2
7534 Čalouníci a příbuzní pracovníci	0,0	156,5	1,5	17,1	6,8	4,6
8157 Obsluha strojů v prádelnách a čistírnách	1,3	148,0	0,6	24,6	9,6	8,7
8182 Obsluha parních turbín, kotlů a příbuzných zařízení	0,8	156,2	4,9	17,6	8,1	3,9
81822 Obsluha kotlů na vytápění,výměníků (kr.kotlů lodí,lokomotiv)	0,7	155,6	4,2	17,5	7,8	3,8
81825 Obsluha zařízení spaloven	0,1	160,7	12,8	18,8	9,7	5,0
8189 Obsluha stacionárních strojů a zařízení j.n.	0,4	154,1	5,0	20,0	10,4	5,0
81891 Obsluha zařízení ve vodáren. a vodohospod.(vč.čistíren vody)	0,3	153,8	4,8	20,1	10,3	5,4

**Měsíční odpracovaná a neodpracovaná doba  
podle podskupin a kategorií zaměstnání CZ-ISCO**

podskupina zaměstnání / kategorie zaměstnání CZ-ISCO	počet zaměst.	odpracovaná doba		neodpracovaná doba		
		celkem	z toho přesčas	celkem	z toho	
	tis. osob	hod/měs	hod/měs	hod/měs	dovolená hod/měs	nemoc hod/měs
8322 Řidiči osobních a malých dodávkových automobilů, taxikáři	3,2	159,7	9,6	19,1	9,7	4,3
83221 Řidiči osobních a malých dodávkových automobilů	2,1	161,3	8,7	19,2	8,9	4,6
83223 Řidiči dopravy nemocných a raněných	1,0	156,4	11,5	18,7	11,3	3,6
8331 Řidiči autobusů, trolejbusů a tramvají	0,1	164,3	13,8	24,1	10,0	8,7
83312 Řidiči autobusů v dálkové přepravě osob	0,1	163,2	16,0	24,8	9,2	8,5
8332 Řidiči nákladních automobilů, tahačů a speciálních vozidel	4,7	156,2	5,5	20,5	7,6	7,0
83321 Řidiči nákladních automobilů (kromě tahačů)	3,5	156,2	5,9	20,7	7,3	7,6
83323 Řidiči popelářských vozů	0,1	153,7	4,1	23,0	12,3	8,2
83324 Řidiči silničních úklidových vozidel	0,3	156,0	4,1	21,2	10,1	5,4
8341 Řidiči a obsluha zemědělských a lesnických strojů	0,6	153,9	4,3	22,5	9,2	7,8
83411 Traktoristé a obsluha zemědělských strojů	0,5	154,0	4,5	22,5	9,3	7,7
8342 Obsluha železničních, zemních a příbuzných strojů a zařízení	0,1	157,5	5,1	22,1	9,3	6,9
83422 Obsluha zemních a příbuzných strojů	0,1	157,4	5,2	22,2	9,4	7,0
8344 Obsluha vysokozdvizných a jiných vozíků a skladníci	0,5	151,5	2,4	21,7	8,7	6,0
83443 Skladníci, obsluha manipulačních vozíků	0,5	151,5	2,5	21,7	8,6	6,1
9112 Uklízeči a pomocníci v hotelích, admin., průmysl. a j. objektech	25,1	152,9	0,6	19,7	6,1	7,9
91121 Uklízeči a pomocníci v administrativních objektech	3,8	151,4	0,4	20,9	7,7	7,3
91122 Uklízeči a pomocníci ve zdravotnických, sociálních zařízeních	4,2	147,8	1,4	25,2	9,6	10,1
91123 Uklízeči a pomocníci v bytovacích a vzdělávacích zařízeních	14,6	155,1	0,3	17,3	4,3	7,4
91127 Uklízeči prodejních prostor	0,7	148,0	0,5	24,3	9,0	8,9
9121 Pracovníci pro ruční praní a žehlení	0,5	150,2	0,2	21,7	8,4	7,6
9312 Figuranti, dělníci výkop.prací a dělníci výstavby inženýr.děl	0,2	149,2	2,4	25,5	8,5	10,4
9333 Pomocní manipulační pracovníci (kromě výroby)	1,1	151,4	3,3	23,3	9,9	8,2
93331 Pomocní skladníci	0,3	152,5	2,1	21,5	8,6	7,2
93333 Pomocní pracovníci obchodního provozu	0,3	148,5	4,3	26,5	10,4	11,2
9412 Pomocníci v kuchyni	1,0	154,4	1,3	18,8	5,5	7,6
9613 Uklízeči veřejných prostranství, čističi kanalizací	11,3	150,0	0,9	23,1	10,0	7,3
96131 Uklízeči veřejných prostranství	8,6	150,2	1,0	23,2	9,9	7,5
9622 Pomocní pracovníci údržby budov a souvisejících prostor	0,9	153,6	2,2	20,6	9,3	5,8







## **Technický popis**



## Dodatek - Technický popis šetření

Technický popis šetření přibližuje metodické postupy používané při zpracování platové sféry Informačního systému o průměrném výdělků (ISPV-PLS). Popis je rozdělen do čtyř hlavních kapitol: koncepce šetření, vstupní údaje, nejdůležitější sledované ukazatele a definice vybraných pojmů.

### 1. Koncepce šetření

Kapitola popisuje základní soubor šetření a strukturu statistického souboru.

#### 1.1 Hrubý měsíční plat

Základním souborem ISPV-PLS je soubor ekonomických subjektů, definovaný registrem organizací RARIS informačního prezentačního systému ÚFIS spravovaným Ministerstvem financí. ÚFIS obsahuje informace z účetního a finančního výkaznictví organizačních složek státu, kapitol státního rozpočtu, státních příspěvkových organizací, státních fondů, územních samosprávných celků a jimi zřizovaných příspěvkových organizací v ČR (viz [www.info.mfcr.cz/ufis](http://www.info.mfcr.cz/ufis)). Ekonomické subjekty, které přísluší do platové sféry, odměňují platem podle zákoníku práce, zákona o státní službě, zákona o platu v rozpočtových organizacích, podle zákona o vojácích z povolání a zákona o služebním poměru příslušníků bezpečnostních sborů. Statistické šetření ISPV pro platovou sféru využívá dat Informačních systémů o platech a služebním příjmu provozovaných Ministerstvem financí (viz [www.mfcr.cz/isp](http://www.mfcr.cz/isp)).

#### 1.2. Struktura souboru ISPV-PLS

Statistické šetření ISPV-PLS pro platovou sféru za 1. pololetí 2015 zahrnuje 13 504 ekonomických subjektů, které představují 643 tisíc zaměstnanců (viz tabulka 1).

<b>Soubor ISPV platové sféry</b>	
Počet ekonomických subjektů	<b>13 504</b>
Počet zaměstnanců	<b>643 tisíc</b>

Tabulka 1

Z hlediska odvětvové skladby (podle klasifikace CZ-NACE) představují platovou sféru ISPV-PLS zejména tři odvětví národního hospodářství České republiky: odvětví veřejné správy, odvětví vzdělávání a odvětví zdravotní a sociální péče. Z hlediska geografického zachycuje šetření ISPV-PLS celou Českou republiku. Následující tabulky ukazují strukturu souboru ISPV-PLS za 1. pololetí 2015 z odvětvového a regionálního pohledu.

**Odvětvová skladba výběrového souboru ISPV platové sféry**

<b>Kód CZ-NACE</b>	<b>Sekce</b>	<b>Počet ES</b>
A	Zemědělství, lesnictví a rybnářství	9
B	Těžba a dobývání	0
C	Zpracovatelský průmysl	0
D	Výroba a rozvod elektřiny, plynu, tepla	0
E	Zásobování vodou, činnosti související s odpady	84
F	Stavebnictví	0
G	Obchod, opravy motorových vozidel	0
H	Doprava a skladování	19
I	Ubytování, stravování a pohostinství	155
J	Informační a komunikační činnosti	13
K	Peněžnictví a pojišťovnictví	0
L	Činnosti v oblasti nemovitostí	36
M	Profesní, vědecké a technické činnosti	35
N	Administrativní a podpůrné činnosti	7
O	Veřejná správa, obrana, sociální zabezpečení	3 994
P	Vzdělávání	7 621
Q	Zdravotní a sociální péče	897
R	Kulturní, zábavní a rekreační činnosti	623
S	Ostatní činnosti	11

Tabulka 2

**Regionální skladba výběrového souboru ISPV platové sféry**

<b>Kód NUTS 3</b>	<b>Kraj</b>	<b>Počet ES</b>
CZ010	Hlavní město Praha	962
CZ020	Středočeský	1 859
CZ031	Jihočeský	897
CZ032	Plzeňský	769
CZ041	Karlovarský	404
CZ042	Ústecký	1 006
CZ051	Liberecký	622
CZ052	Královéhradecký	842
CZ053	Pardubický	881
CZ063	Vysočina	837
CZ064	Jihomoravský	1 703
CZ071	Olomoucký	1 010
CZ072	Zlínský	910
CZ080	Moravskoslezský	1 298

Tabulka 3

## 2. Vstupní údaje

Kapitola popisuje specifika sběru dat pro šetření ISPV-PLS, nejdůležitější vstupní údaje, kvalitu údajů a používané klasifikace a číselníky.

### 2.1. Sběr dat

Vlastní sběr dat pro ISPV-PLS zabezpečuje Informační systém o platech.

ISPV-PLS přebírá kompletní soubor platové sféry, předzpracovaný pro účely Informačního systému o platech, a provádí na něm specifické kontroly.

### 2.2. Nejdůležitější vstupní údaje

Šetření ISPV-PLS monitoruje s pololetní periodicitou platovou úroveň a pracovní dobu jednotlivých zaměstnání podle klasifikace CZ-ISCO v České republice.

Hrubý plat je součtem platu za práci, náhrad platu a odměn za pracovní pohotovost, které jsou přímo sbíranými položkami. Šetření ISPV-PLS sleduje i strukturu hrubého měsíčního platu, tj. odměny, příplatky a náhrady.

Šetření ISPV-PLS dále sleduje pracovní dobu zaměstnanců. Vstupní věta o zaměstnanci obsahuje odpracovanou dobu za sledované období, a z ní počet přesčasových hodin. Odpracovaná doba u zaměstnanců odměňovaných měsíčním platem nezahrnuje dobu svátků v jinak pracovních dnech. Věta dále obsahuje celkovou neodpracovanou dobu za sledované období, z ní počet hodin nemoci a dovolené.

### 2.3. Kvalita údajů

Zjišťované charakteristiky podléhají nevýběrovým chybám, neboť se nejedná o výběrové šetření. Nevýběrové chyby bývají způsobeny především špatnou kvalitou dat předávaných respondenty (neúplné a chybné údaje) do Informačního systému o platu. Při zpracovávání údajů je jejich vliv snižován několikastupňovými kontrolními mechanismy a častými kontakty zpracovatele šetření s respondenty.

### 2.4. Klasifikace a číselníky

ISPV-PLS používá standardní statistické klasifikace a číselníky (podrobněji popsané na [www.czso.cz](http://www.czso.cz)). Použití platných statistických klasifikací je závazné jak pro orgán vykonávající státní statistickou službu, tak pro zpravodajské jednotky, které poskytují údaje pro statistické zjišťování. ISPV-PLS používá následující klasifikace a číselníky:

CZ-ISCO	<b>Klasifikace zaměstnání;</b> vydáno sdělením ČSÚ č. 206/2010 Sb. ze dne 16. června 2010 o zavedení Klasifikace zaměstnání CZ-ISCO. Poslední aktualizace byla provedena k 1. červenci 2015 sdělením ČSÚ č. 140/2015 Sb. ze dne 11. června 2015 o aktualizaci Klasifikace zaměstnání (CZ-ISCO).
CZ-ICSE	<b>Klasifikace postavení v zaměstnání;</b> vydáno sdělením ČSÚ č. 494/2003 Sb. ze dne 18. prosince 2003 o vydání Klasifikace postavení v zaměstnání.
KKOV	<b>Klasifikace kmenových oborů vzdělání;</b> od 1. ledna 2009 převzalo MŠMT gesci za Klasifikaci kmenových oborů vzdělání (KKOV) jako resortní klasifikaci.
LAU 1	<b>Číselník okresů;</b> od 1. ledna 2008 je systém statistické klasifikace územních struktur v České republice rozdělen, v souladu se systémem Eurostatu, na dvě části: klasifikace CZ-NUTS a systém LAU (Local Administrative Units). Z hlediska statistiky mají LAU závazný charakter. Jednotky LAU 1 ( <b>dřívější NUTS 4</b> ) jsou v ČR tvořeny okresy. Územní jednotky na úrovni LAU 1 přebírají kódy od dřívějších jednotek NUTS 4. Proti NUTS 4 jsou v LAU 1 následující změny: - do kódů LAU 1 okresů krajů Vysočina a Jihomoravského se promítá změna kódů NUTS 3 těchto krajů, - Praha se na úrovni LAU 1 nečlení.
CZ-NACE	<b>Klasifikace ekonomických činností (CZ-NACE);</b> vydáno sdělením ČSÚ č. 244/2007 Sb. ze dne 18. září 2007 o zavedení Klasifikace ekonomických činností.
CZ-GEONOM	<b>Klasifikace zemí;</b> vydáno sdělením ČSÚ č. 487/2003 Sb. ze dne 18. prosince 2003 o vydání Klasifikace zemí. Poslední aktualizace byla provedena k 15. prosinci 2008 sdělením ČSÚ č. 429/2008 Sb. ze dne 26. listopadu 2008 o aktualizaci Klasifikace zemí a o ukončení zveřejňování aktualizací.

### 3. Nejdůležitější sledované ukazatele

Kapitola popisuje nejdůležitější sledované ukazatele, algoritmy jejich výpočtu a kritéria pro zahrnutí zaměstnanců do dalších výpočtů.

#### 3.1. Hrubý měsíční plat

Hrubý plat je v ISPV-PLS definován jako součet platu za práci, náhrad platu a odměny za pracovní pohotovost za sledované období. **Hrubý měsíční plat** zaměstnance se vypočte podle vzorce:

$$HMP = \frac{PLAT + NAHRADY + POHOTOV}{MESPLAC\_prep}$$

kde:

HMP	je hrubý měsíční plat zaměstnance,
PLAT	je plat za práci zaměstnance v kumulaci za sledované období (vstupní položka věty o zaměstnanci),
NAHRADY	jsou náhrady platu zaměstnance v kumulaci za sledované období (vstupní položka věty o zaměstnanci),
POHOTOV	je odměna za pracovní pohotovost zaměstnance v kumulaci za sledované období (vstupní položka věty o zaměstnanci),
MESPLAC_prep	je počet přepočtených placených měsíců zaměstnance, tj. počet měsíců, které zaměstnanec odpracoval nebo za které pobíral náhrady platu (vyjma náhrady za dobu dočasně pracovní neschopnosti).

Počet přepočtených placených měsíců MESPLAC\_prep je roven počtu kalendářních měsíců (6 při 1. pololetí, 12 při celém roku) v případě, že zaměstnanec s plným pracovním úvazkem po celé sledované období pracoval nebo pobíral náhrady platu (s výjimkou náhrady za dobu dočasně pracovní neschopnosti). Pokud zaměstnanec byl v evidenčním stavu kratší dobu než sledované období, bude jeho počet placených měsíců zkrácen poměrem počtu pracovních dnů v evidenčním stavu a ve sledovaném období. Měl-li zaměstnanec sjednán kratší pracovní úvazek, bude jeho počet placených měsíců zkrácen poměrem kratšího a plného úvazku. Podobně se počet placených měsíců zkrátí, pokud zaměstnanec měl tzv. neplacenou absenci (např. neplacené volno, nemoc, ošetřování člena rodiny).

Při výpočtu charakteristik hrubého měsíčního platu (např. medián, průměr) za určitou skupinu zaměstnanců vstupuje každý zaměstnanec do výpočtu s váhou, odpovídající počtu jeho placených měsíců za sledované období (tzv. váha placené doby). Tedy zaměstnanec,

kteřý byl zaměstnán jen část období (nebo měl kratší úvazek, nebo byl nemocný), má menší vliv na výslednou charakteristiku. Vážený způsob výpočtu umožňuje korektní srovnání platové úrovně jednotlivých zaměstnání a srovnávání v čase.

**Počet zaměstnanců** je vypočten jako podíl součtu **přepočtených placených měsíců** za určitou skupinu zaměstnanců a počtu kalendářních měsíců ve sledovaném období (6 při 1. pololetí, 12 při celém roku).

**Měsíční placená doba** vyjadřuje počet placených hodin – součet hodin odpracovaných a hodin s náhradou platu (vyjma náhrady za dobu dočasné pracovní neschopnosti) za plně placený měsíc. Výpočet je konzistentní s výpočtem hrubého měsíčního platu.

**Kritéria pro zahrnutí zaměstnance do výpočtů** výše uvedených ukazatelů jsou následující:

- přepočtený počet placených měsíců zaměstnance je alespoň jeden měsíc,
- stanovená týdenní pracovní doba na dané pracovní místo je alespoň 30 hodin (dle doporučení Eurostatu).

Počet zaměstnanců a hrubá měsíční mzda/plat podle ISPV jsou rozdílné od údajů mzdové statistiky ČSÚ, neboť počet zaměstnanců přepočtený podle placených měsíců v rámci ISPV je nižší než přepočtený počet zaměstnanců z výkaznictví ČSÚ, a z toho důvodu je pak průměrná hrubá měsíční mzda/plat z šetření ISPV vyšší než hrubá měsíční mzda/plat podle ČSÚ. Počet zaměstnanců přepočtený podle placených měsíců na rozdíl od přepočteného počtu zaměstnanců uveřejňovaného ve mzdových šetřeních ČSÚ neobsahuje zaměstnance po dobu jejich neplacené absence (např. neplacené volno, nemoc, ošetřování člena rodiny), tj. po dobu, kdy zaměstnanci nedostávají náhrady, které jsou součástí hrubé mzdy. Navíc v ukazatelích ISPV nejsou zahrnuti zaměstnanci, kteří nesplňují výše uvedená kritéria pro zahrnutí zaměstnance do výpočtů. Koncept výpočtu hrubé měsíční mzdy/platu podle ISPV, který se používá mj. ve výdělkových šetřeních Eurostatu (viz šetření Structure of Earnings Survey), umožňuje provádět přesnější srovnání mezd/platů jednotlivých skupin zaměstnanců (a zejména jednotlivých zaměstnání) bez ovlivnění neplacenou absencí.

### 3.2. Měsíční odpracovaná a neodpracovaná doba

**Měsíční odpracovaná doba** zaměstnance se vypočte podle vzorce:

$$ODPRACD_{mes} = \frac{ODPRACD}{MESEVID_{prep}}$$

kde :

$ODPRACD_{mes}$  je měsíční odpracovaná doba zaměstnance,



ODPRACD	je odpracovaná doba zaměstnance v kumulaci za sledované období (vstupní položka věty o zaměstnanci),
MESEVID_prep	je počet přepočtených evidenčních měsíců zaměstnance, tj. počet měsíců, odpovídajících délce pracovního úvazku a délce pracovního poměru ve sledovaném období.

Počet přepočtených evidenčních měsíců MESEVID\_prep je roven počtu kalendářních měsíců v případě, že zaměstnanec s plným pracovním úvazkem po celé sledované období byl v pracovním poměru a nebyl na mateřské či rodičovské dovolené. Pokud zaměstnanec byl v evidenčním stavu kratší dobu než sledované období, bude jeho počet evidenčních měsíců zkrácen poměrem počtu pracovních dnů v evidenčním stavu a ve sledovaném období. Měl-li zaměstnanec sjednán kratší pracovní úvazek, bude jeho počet evidenčních měsíců zkrácen poměrem kratšího a plného úvazku.

Průměrná měsíční odpracovaná doba za určitou skupinu zaměstnanců je vypočtena jako vážená charakteristika, v níž měsíční odpracovaná doba každého zaměstnance má váhu odpovídající počtu jeho evidenčních měsíců ve sledovaném období (tzv. váha evidenční doby). Tedy zaměstnanec, který byl zaměstnán jen část období (nebo měl kratší úvazek), má menší vliv na výsledný průměr. Vážený způsob výpočtu umožňuje korektní srovnání průměrné odpracované doby podle jednotlivých zaměstnání a v jednotlivých letech.

Obdobně jako odpracovaná doba se počítají měsíční neodpracovaná doba a průměrné měsíční údaje o přesčasu, dovolené a nemoci.

**Počet zaměstnanců** je vypočten jako podíl součtu **přepočtených evidenčních měsíců** za určitou skupinu zaměstnanců a počtu kalendářních měsíců ve sledovaném období (6 při 1. pololetí, 12 při celém roku).

**Kritéria pro zahrnutí zaměstnance do výpočtů** výše uvedených ukazatelů jsou stejná jako u platových sestav:

- přepočtený počet placených měsíců zaměstnance je alespoň jeden měsíc,
- stanovená týdenní pracovní doba na dané pracovní místo je alespoň 30 hodin (dle doporučení Eurostatu).

#### 4. Definice vybraných pojmů

Ekonomický subjekt	Ekonomický subjekt je právnický subjekt nebo fyzická osoba s postavením podnikatele, zapsaná do registru ekonomických subjektů ČSÚ. Každému ekonomickému subjektu se přiděluje identifikační číslo (IČO).
Organizační jednotka	Z hlediska výdělkové statistiky ISPV se dělí ekonomické subjekty na organizační jednotky podle okresu, ve kterém jednotky působí. Organizační jednotku tvoří všechny útvary ekonomického subjektu, které působí ve stejném okrese.
Zpravodajská jednotka	Zpravodajskou jednotkou je právnická osoba, organizační složka státu nebo fyzická osoba, od níž se požaduje poskytnutí údajů ve statistickém zjišťování podle zákona č. 89/1995 Sb., o státní statistické službě ve znění pozdějších předpisů.
Sledované období	Sledované období je období od začátku roku do konce čtvrtletí, ve kterém se statistické zjišťování provádí.
Mzdová sféra	Do mzdové sféry patří subjekty, které odměňují mzdou podle § 109, odst. 2 zákona č. 262/2006 Sb., zákoníku práce, ve znění pozdějších předpisů.
Platová sféra	Do platové sféry patří subjekty, které odměňují platem podle zákona č. 262/2006 Sb., zákoníku práce, podle zákona č. 234/2014 Sb., o státní službě, podle zákona č. 221/1999 Sb., o vojácích z povolání a podle zákona č. 361/2003 Sb., o služebním příjmu pro příslušníky bezpečnostních sborů, ve znění pozdějších předpisů.
Soubor ISPV-PLS	Souborem ISPV platové sféry je soubor ekonomických subjektů definovaný v ÚFIS registrem organizací RARIS (viz <a href="http://www.info.mfcr.cz/ufis">www.info.mfcr.cz/ufis</a> ).



## **Příloha**



## Dotazník

Abychom maximalizovali efekt naší práce a přizpůsobili ji Vaším potřebám, dovolujeme si předložit Vám následující dotazník, zaměřený na zjištění Vašich názorů na publikaci a celé šetření ISPV. Chcete-li přispět k tomuto úsilí a spolupodílet se na tvorbě platových statistických šetření, prosíme, vyplňte následující dotazník a odešlete na adresu zpracovatele šetření, uvedenou na druhé stránce publikace.

### 1 Kdo jste? (nepovinný údaj)

Jméno: .....

Adresa: .....

E-mail: .....

### 2 Proč se zajímáte o platovou statistiku?

2.1 Platová statistika mě zajímá převážně jako

- zaměstnavatele  zaměstnance  odboráře  z jiných důvodů

2.2 K jakému specifickému účelu publikaci používáte?

- pro informaci/zajímá mě to  
 využívám ve své profesi  
 k usměrňování platového vývoje  
 jako zdroj informací pro kolektivní vyjednávání  
 jako zdroj dat pro výzkum  
 ke studiu

2.3 Využíváte i jiné zdroje informací o výdělcích?

- Český statistický úřad  
 šetření poradenských firem  
 informace od zaměstnavatelských svazů, odborových organizací  
 tisk

### 3 Jak hodnotíte obsah publikace?

3.1 Do jaké míry publikace vyhovuje Vaším potřebám?

- do značné míry  málo  nevyhovuje

## Příloha

3.2 Rozsah publikace je

- vyhovující       příliš velký       nedostatečný

3.3 Forma tabulek je

- vyhovující       málo přehledná       nevhovující

3.4 Jsou používané indikátory platového vývoje (průměrný hodinový výdělek, měsíční hrubý plat) a údaje o odpracovaném čase (placená doba, odpracovaná doba) dostatečně srozumitelné?

- ano       částečně       vůbec ne

3.5 Které statistiky používáte?

- průměr       medián       kvartily       decily

3.6 Postačuje technický popis šetření v dodatku publikace k získání základního přehledu o použitých metodách a postupech?

- ano       částečně       vůbec ne       nevím

3.7 Používáte i další formy výsledků šetření ISPV?

- na stránkách [www.mpsv.cz](http://www.mpsv.cz)       na stránkách [www.ispv.cz](http://www.ispv.cz)

3.8 Máte námět pro zlepšení úrovně výsledkové publikace?

.....

.....

.....

## 4 Co jste se dověděli z výsledků šetření?

4.1 Poskytuje statistické šetření ISPV celkově užitečné informace o úrovni výdělků podle zaměstnání?

- ano       částečně       vůbec ne

4.2 Máte námět pro zlepšení úrovně šetření?

.....

.....

.....