



# **INFORMAČNÍ SYSTÉM O PRŮMĚRNÉM VÝDĚLKU**

**rok  
2016  
Platová sféra**

Revidované výsledky ke dni 21.3.2018

[WWW.ISPV.CZ](http://WWW.ISPV.CZ)

## **Copyright - MPSV ČR**

Publikace ani její část nesmí být kopírována, rozšiřována a zařazována do informačních systémů v jakékoliv formě (elektronické, mechanické, optické, magnetické aj.) bez písemného souhlasu

**Ministerstva práce a sociálních věcí**

Zpracovatel: TREXIMA, spol. s r.o., tř. T. Bati 299, 764 21 Zlín - Louky

## OBSAH

### Úvodní část

Základní informace o ISPV.....	7
Základní metodické přístupy .....	8
Popis publikovaných tabulek .....	9
Komentář k revidovaným výsledkům za rok 2016 .....	10

### Výsledková část – platová sféra ČR

#### Hrubý měsíční plat

Základní informace o hrubém měsíčním platu .....	15
Hrubý měsíční plat podle pohlaví a věku .....	16
Hrubý měsíční plat podle vzdělání.....	18
Hrubý měsíční plat podle krajů.....	20
Hrubý měsíční plat podle státního občanství .....	22
Hrubý měsíční plat podle sekcí ekonomických činností CZ-NACE.....	22
Hrubý měsíční plat podle hlavních tříd a tříd zaměstnání CZ-ISCO.....	24
Hrubý měsíční plat podle podskupin a kategorií zaměstnání CZ-ISCO.....	28

#### Měsíční odpracovaná a neodpracovaná doba

Základní informace o měsíční odpracované a neodpracované době.....	43
Měsíční odpracovaná a neodpracovaná doba podle pohlaví a věku .....	44
Měsíční odpracovaná a neodpracovaná doba podle vzdělání .....	45
Měsíční odpracovaná a neodpracovaná doba podle krajů .....	45
Měsíční odpracovaná a neodpracovaná doba podle státního občanství.....	46
Měsíční odpracovaná a neodpracovaná doba podle sekcí ekonomických činností CZ-NACE .....	46
Měsíční odpracovaná a neodpracovaná doba podle hlavních tříd a tříd zaměstnání CZ-ISCO .....	47
Měsíční odpracovaná a neodpracovaná doba podle podskupin a kategorií zaměstnání CZ-ISCO .....	49

## **Dodatek – Technický popis šetření**

1. Koncepce šetření .....	59
1.1 Hrubý měsíční plat .....	59
1.2 Struktura výběrového souboru ISPV-PLS .....	59
2. Vstupní údaje .....	61
2.1 Sběr dat .....	61
2.2 Nejdůležitější vstupní údaje .....	61
2.3 Kvalita údajů .....	61
2.4 Klasifikace a číselníky .....	61
3. Nejdůležitější sledované ukazatele .....	63
3.1 Hrubý měsíční plat .....	63
3.2 Měsíční odpracovaná a neodpracovaná doba .....	64
4. Definice vybraných pojmů .....	66

## **Příloha**

Dotazník .....	69
----------------	----



## Úvodní část



## Základní informace o ISPV

Informační systém o průměrném výdělku (ISPV) je systém pravidelného monitorování výdělkové úrovně a pracovní doby zaměstnanců v České republice formou statistického šetření. Sledovanými ukazateli výdělkové úrovně jsou hrubá měsíční mzda (plat) a hodinový výdělek. Šetření je obsahově harmonizováno se strukturálním šetřením EU „Structure of Earnings Survey“, viz nařízení Komise (ES) č. 1916/2000 ve znění pozdějších předpisů. Gestorem šetření je Ministerstvo práce a sociálních věcí (MPSV). K průběhu šetření a k výstupům se vyjadřuje komise, složená ze zástupců MPSV, Českého statistického úřadu (ČSÚ), Ministerstva financí, České národní banky, Českomoravské konfederace odborových svazů, Svazu průmyslu a dopravy ČR, CERGE-EI, VŠE v Praze a dalších institucí. Zpracovatelem ISPV je TRIXIMA, spol. s r.o. ([www.trexima.cz](http://www.trexima.cz)).

Šetření ISPV sleduje výdělky ve mzdové i platové sféře. Ve mzdové sféře je zjišťování prováděno pod názvem „Čtvrtletní šetření o průměrném výdělku“ a je zařazeno do programu statistických zjišťování vyhlášených ČSÚ ve sbírce zákonů pro příslušný kalendářní rok (viz příloha č. 2 k vyhlášce č. 355/2016 Sb., o Programu statistických zjišťování na rok 2017) a pro vybrané ekonomické subjekty je povinné. Čtvrtletně jsou zjišťovány základní údaje o mzdách, pracovní době a počtu zaměstnanců. Pololetně jsou navíc zjišťovány podrobné údaje o mzdách, hodinových výdělcích a pracovní době jednotlivých zaměstnanců. Zdrojem dat pro platovou sféru jsou Informační systémy o platu a služebním příjmu (ISPSP), které jsou spravovány Ministerstvem financí a jsou realizovány s pololetní periodou. Informační systémy o platu a služebním příjmu zahrnují Informační systém o platu (ISP), Informační systém o platu státních zaměstnanců (ISPST), Informační systém o služebním platu vojáků z povolání (ISSPV) a Informační systém o služebním příjmu (ISSPr).

Publikace ISPV o mzdách a pracovní době je v odvětvovém třídění vydávána každé čtvrtletí. V každém sudém čtvrtletí je publikace rozšířena o informace o hodinových výdělcích. Vedle čtvrtletních publikací vycházejí vždy za 1. pololetí a za celý rok publikace za mzdovou a platovou sféru s údaji o mzdách a pracovní době v podrobných klasifikacích, zejména podle jednotlivých zaměstnání. Jednou ročně jsou v rámci „Regionální statistiky ceny práce“ (RSCP) vydávány publikace za jednotlivé kraje ČR.

Výsledkové publikace ISPV ve formátu Excel a ve formátu PDF jsou k dispozici na internetových stránkách MPSV ([www.mpsv.cz](http://www.mpsv.cz)) v sekci *Příjmy a životní úroveň*. Regionální statistika je zveřejňována na stránkách [portal.mpsv.cz](http://portal.mpsv.cz) v sekci *Zaměstnanost* v podsekci *Statistika* pod odkazem *Statistika výdělků*. Všechny výsledkové publikace, aktuální studie a analýzy z oblasti odměňování nabízí portál [www.ispv.cz](http://www.ispv.cz). Ten zároveň slouží jako podpora respondentům ISPV, kteří zde naleznou všechny potřebné informace a podpůrné nástroje pro zasílání dat.

Ministerstvo práce a sociálních věcí děkuje všem respondentům šetření za přípravu vstupních dat pro šetření. Svědomitý přístup respondentů a dodržování termínů pro předání dat umožňují pravidelně uveřejňovat tuto publikaci.

## Základní metodické přístupy

Tato publikace přináší charakteristiky hrubého měsíčního platu a pracovní doby získané za platovou sféru v rámci šetření ISPV (ISPV-PLS). V ISPV se zařazují do platové sféry ekonomické subjekty, které odměňují platem podle § 109 odst. 3, zákona č. 262/2006 Sb., zákoníku práce, na základě zákona č. 234/2014 Sb., o státní službě, na základě zákona č. 221/1999 Sb., o vojácích z povolání a na základě zákona č. 361/2003 Sb., o služebním poměru příslušníků bezpečnostních sborů, ve znění pozdějších předpisů.

Primárním výsledkem ISPV jsou statistiky platové úrovně jednotlivých zaměstnání (v klasifikaci CZ-ISCO) v ČR, dále statistiky platů a pracovní doby v členění podle charakteristik zaměstnance i zaměstnavatele. Roční zjišťování hrubých platů, odpracované a neodpracované doby je zdrojem údajů pro šetření Struktura mezd zaměstnanců zajišťovaného ČSÚ.

Vedle podnikového výkaznictví ČSÚ je ISPV dalším zdrojem informací o mzdách a platech v České republice. Výkaznictví ČSÚ sbírá údaje o evidenčním počtu zaměstnanců a vyplacených mzdách za ekonomický subjekt a publikuje průměrné mzdy v členění podle podnikových charakteristik. Jeho účelem je makroekonomický pohled na jednotlivá odvětví ekonomiky v rámci dlouhé časové řady. Naproti tomu údaje z ISPV slouží primárně k porovnávání mzdové úrovně jednotlivých skupin zaměstnanců – při znalosti mzdové diferenciaci, mzdových složek, pracovní doby – mezi sebou v podrobné klasifikaci zaměstnání CZ-ISCO a v různých krajích. Navíc umožňuje standardizované srovnání mezi jednotlivými zeměmi EU. Při srovnání výsledků průměrných mezd ČSÚ a ISPV je třeba vzít v úvahu rozdílný způsob přepočtu zaměstnanců (na plné úvazky podle ČSÚ a na plnou placenou dobu podle ISPV).



## Popis publikovaných tabulek

Tabulky v publikaci jsou rozděleny podle sledovaných ukazatelů do dvou základních okruhů. Charakteristiky hrubého měsíčního platu, strukturu platu a průměrnou placenou dobu najdete v tabulkách s označením PLS-Mx a charakteristiky měsíční odpracované a neodpracované doby v tabulkách s označením PLS-Tx. V záhlaví každé tabulky naleznete popis období, sféry a typ tabulky.

Tabulky typu Mx obsahují údaj o počtu zaměstnanců přepočteném podle placených měsíců (podrobnější vysvětlení v kapitole 3.1 Technického dodatku), dále nejvýznamnější charakteristiky platové diferenciací (viz tabulka níže), průměrný plat a jeho složení (podíl odměn, příplatků a náhrad) a nakonec odpovídající měsíční placenou dobu.

Tabulky typu Tx obsahují údaj o počtu zaměstnanců přepočteném podle evidenčních měsíců (podrobnější vysvětlení v kapitole 3.2 Technického dodatku), dále průměrnou měsíční pracovní dobu s uvedením výše přesčasu a neodpracovanou dobu s uvedením doby dovolené a nemoci.

Statistické charakteristiky používané ve výsledkových tabulkách:

<b>1. decil</b>	První decil je hodnota, pod kterou leží 10 % nejnižších hodnot sledovaného znaku.
<b>1. kvartil</b>	První kvartil je hodnota, pod kterou leží 25 % nejnižších hodnot sledovaného znaku.
<b>Medián</b>	Medián je hodnota uprostřed vzestupně uspořádané řady hodnot sledovaného znaku, polovina hodnot je nižší než medián a druhá polovina je vyšší než medián.
<b>3. kvartil</b>	Třetí kvartil je hodnota, nad kterou leží 25 % nejvyšších hodnot sledovaného znaku.
<b>9. decil</b>	Devátý decil je hodnota, nad kterou leží 10 % nejvyšších hodnot sledovaného znaku.
<b>Průměr</b>	Průměr je počítán jako vážený (případně nevážený) aritmetický průměr sledovaného znaku.

Ostatní symboly používané ve výsledkových tabulkách:

<b>Neuvedeno</b>	Označení „Neuvedeno“ specifikuje kategorii zaměstnanců, u které nebyl uveden kód příslušného třídícího znaku.
<b>*</b>	Symbol „*“ označuje nezveřejnitelný údaj z důvodu malého počtu zaměstnanců (méně než 50).

## Komentář k revidovaným výsledkům za rok 2016

### Základní údaje o platech

Z údajů obsažených v Informačním systému o průměrném výděлку (ISPV) za rok 2016 v platové sféře vyplývá růst průměrného i mediánového hrubého měsíčního platu. Medián hrubého měsíčního platu dosáhl v roce 2016 výše 27 723 Kč, meziročně vzrostl o 5,3 %. Průměrný hrubý měsíční plat dosáhl úrovně 29 498 Kč, a zvýšil se tak o 5,5 %. Rozdíl mezi průměrným hrubým měsíčním platem a mediánem hrubého měsíčního platu v roce 2016 činil 1 775 Kč. Osmdesát procent zaměstnanců pobíralo platy v rozpětí 16 116 Kč až 42 961 Kč, decilový poměr byl 2,7 (poměr hodnoty devátého a prvního decilu).

### Platy podle pohlaví a věku

Z hlediska pohlaví rostly hrubé měsíční platy rychleji mužům než ženám. Úroveň platů žen je dlouhodobě nižší než úroveň platů mužů. Medián hrubých měsíčních platů u žen činil 26 568 Kč (meziroční nárůst o 5,2 %), medián hrubých měsíčních platů u mužů byl vyšší o 3 829 Kč a dosáhl úrovně 30 397 Kč (meziroční nárůst o 5,3 %). Nejvyšší mediánový hrubý měsíční plat podle pohlaví byl zaznamenán v rozdílných věkových kategoriích. U žen nejvyšší medián hrubého měsíčního platu dosahoval 29 869 Kč v kategorii 60 a více let. U mužů ve věku 40 – 49 let maximální medián hrubého platu činil 33 416 Kč za měsíc.

### Platy podle vzdělání

Nejvyšší platy pobírali vysokoškolsky vzdělaní zaměstnanci, mediánový hrubý měsíční plat u nich byl 32 616 Kč. Nejméně měli zaměstnanci se základním a nedokončeným vzděláním (medián 14 502 Kč/měs). Středoškoláci s maturitou si vydělali výrazně více (27 155 Kč/měs) než zaměstnanci bez maturity (18 023 Kč/měs), ale méně než zaměstnanci s vyšším odborným a bakalářským vzděláním (29 510 Kč/měs). Decilový poměr charakterizující variabilitu mezd se mezi úrovněmi dosaženého vzdělání výrazně nelišil, pohyboval se v intervalu od 2,0 do 2,2.

### Platy podle odvětví

Ve všech hlavních odvětvových sekcích platové sféry dochází k růstu mediánu platu (odvětví „veřejná správa, obrana, sociální zabezpečení“ o 5,7 %, odvětví „zdravotní a sociální péče“ o 5,5 %, odvětví „kulturní, zábavní a rekreační činnosti“ o 4,8 % a odvětví „vzdělávání“ o 4,6 %). Podobně tomu bylo i u průměru. Ve všech hlavních odvětvových sekcích platové sféry dochází k růstu průměru platu (odvětví „veřejná správa, obrana, sociální zabezpečení“ o 6,1 %, odvětví „zdravotní a sociální péče“ o 5,8 %, odvětví „kulturní, zábavní a rekreační činnosti“ o 5,0 % a odvětví „vzdělávání“ o 4,7 %).

## Platy podle zaměstnání CZ-ISCO

V roce 2016 dosáhl medián hrubého měsíčního platu manuálních pracovníků 17 163 Kč a zvýšil se tak proti stejnému období minulého roku o 5,6 %. Medián hrubého měsíčního platu nemanuálních pracovníků vzrostl o 5,3 % na 29 562 Kč.

Z pohledu CZ-ISCO je nejlépe placena hlavní třída „řídící pracovníci“ (medián 44 881 Kč/měs). Platy těmto pracovníkům meziročně vzrostly o 5,9 % a decilový poměr dosáhl hodnoty 2,3. Nejvyšší počet zaměstnanců přepočtený na placené měsíce podle hlavních tříd byl zaznamenán u „specialistů“, a to 198,6 tis., jejich mediánový plat dosahoval úrovně 29 722 Kč za měsíc (nárůst o 5,0 %). Zaměstnanci hlavní třídy „techničtí a odborní pracovníci“ byli druzí nejpočetnější (179,0 tis.), medián platu těchto pracovníků byl 29 508 Kč měsíčně (nárůst o 5,6 %). Nejnižší platy pobírali v hlavní třídě „pomocní a nekvalifikovaní pracovníci“, mediánový hrubý měsíční plat u nich byl 13 292 Kč, meziročně vzrostl o 5,2 % a decilový poměr dosáhl hodnoty 1,8.

## Odměny

Z hlediska podílu odměn v platu ukazují aktuální výsledky šetření, že v platové sféře tvořily v roce 2016 odměny 7,3 % průměrného platu. Podíl odměn v průměrném platu u manuálních pracovníků činil 6,6 % a u nemanuálních pracovníků se podílel na průměrném platu 7,4 %. Podle hlavních tříd byl ve sledovaném období zaznamenán nejvyšší podíl odměn u „řídících pracovníků“ (průměrně 12,4 % platu) a u „úředníků“ (průměrně 9,6 % platu). Nejnižší podíl odměn byl vykázan u „zaměstnanců v ozbrojených silách“ (průměrně 0,5 % platu) a u „pracovníků ve službách a prodeji“ (průměrně 5,8 % platu).

## Odpracovaná a neodpracovaná doba

S vývojem platu úzce souvisí i vývoj odpracované, příp. neodpracované doby. V roce 2016 odpracovali zaměstnanci v průměru 142,6 hodiny za měsíc, z toho 1,8 přesčasových hodin. Průměrný počet neodpracovaných hodin zahrnuje hodiny neodpracované z důvodu dovolené, svátků v jinak pracovní dny, překážek v práci, pracovní neschopnosti, ošetřování člena rodiny atd. Nemoc zahrnuje pouze hodiny neodpracované z důvodu dočasné pracovní neschopnosti, nepokrývá však ošetřování člena rodiny. V platové sféře činila průměrná neodpracovaná doba 31,5 hodiny měsíčně.

## Odpracovaná doba a neodpracovaná doba podle pohlaví

Muži měli vyšší průměrnou měsíční odpracovanou dobu, a to 144,8 hodiny, z toho 3,0 přesčasových hodin, ženy odpracovaly v průměru 141,5 hodiny za měsíc, z toho 1,2 přesčasových hodin. Ženy měly v průměru více neodpracované doby (32,7 hodiny za měsíc) než muži (29,1 hodiny za měsíc). Ženy měly také více hodin dovolené (průměrně

18,9 hodiny za měsíc) než muži (průměrně 18,0 hodiny za měsíc). Ženy byly více nemocné (průměrně 5,7 hodiny za měsíc) než muži (průměrně 4,0 hodiny za měsíc). Nejvyšší měsíční odpracovaná doba byla zaznamenána u obou pohlaví ve věkové kategorii (s alespoň 10 tisíci zaměstnanci) 20 – 29 let. U žen byla o 1,3 hodiny vyšší oproti průměrné odpracované době žen. Muži ve věku 20 – 29 let odpracovali o 1,0 hodiny měsíčně oproti průměrné odpracované době mužů.

## **Odpracovaná doba a neodpracovaná doba podle zaměstnání CZ-ISCO**

Nižší odpracovanou dobu měli v průměru nemanuální pracovníci (142,2 hodiny za měsíc) oproti manuálním pracovníkům (144,3 hodiny za měsíc). Přesčasových hodin, které jsou součástí odpracované doby, měli naopak o trochu více manuální pracovníci (průměrně 2,1 hodiny za měsíc) než nemanuální pracovníci (1,7 hodiny za měsíc). Manuální pracovníci nebyli v práci dle výše popsaných důvodů v průměru 29,7 hodiny za měsíc, nemanuální absentovali v průměru 31,9 hodiny za měsíc. Nemanuální pracovníci byli nemocní pouze 4,4 hodiny měsíčně, manuální pracovníci byli nemocní 7,8 hodiny za měsíc. Délku dovolené měly obě skupiny pracovníků opět rozdílnou. Nemanuální čerpali v průměru 19,3 hodiny dovolené za měsíc, manuální 16,0 hodiny za měsíc.

Podle CZ-ISCO nejvíce hodin průměrně za měsíc odpracovali zaměstnanci hlavních tříd „obsluha strojů a zařízení, montéři“ (149,1 hodiny za měsíc, z toho 5,7 přesčasových hodin) a „řemeslníci a opraváři“ (147,8 hodiny za měsíc z toho 3,5 přesčasových hodin). Nejméně hodin průměrně odpracovali „specialisté“ (140,0 hodiny za měsíc, z toho 1,5 přesčasových hodin) a „pracovníci ve službách a prodeji“ (142,3 hodiny za měsíc z toho 2,1 přesčasových hodin). „Specialisté“ vykazovali v průměru nejvíce neodpracované doby (35,4 hodiny za měsíc) společně se zaměstnanci v ozbrojených silách (31,2 hodiny za měsíc). Nejmenší absenci měli pracovníci hlavních tříd „obsluha strojů a zařízení, montéři“ (průměrně 28,9 hodiny za měsíc) a „úředníci“ (29,1 hodiny za měsíc).



# **Výsledková část** **platová sféra ČR**



## Základní informace o hrubém měsíčním platu

**Medián hrubého měsíčního platu ..... 27 723 Kč/měs**

Index mediánu hrubého měsíčního platu vůči roku 2015 ..... 105,3 %

### Diferenciace

1. decil	- 10 % hrubých měsíčních platů menších než .....	16 116 Kč/měs
1. kvartil	- 25 % hrubých měsíčních platů menších než .....	22 099 Kč/měs
Medián	- 50 % hrubých měsíčních platů menších než .....	27 723 Kč/měs
3. kvartil	- 25 % hrubých měsíčních platů větších než .....	33 921 Kč/měs
9. decil	- 10 % hrubých měsíčních platů větších než .....	42 961 Kč/měs

**Průměr hrubého měsíčního platu ..... 29 498 Kč/měs**

Index průměru hrubého měsíčního platu vůči roku 2015 ..... 105,5 %

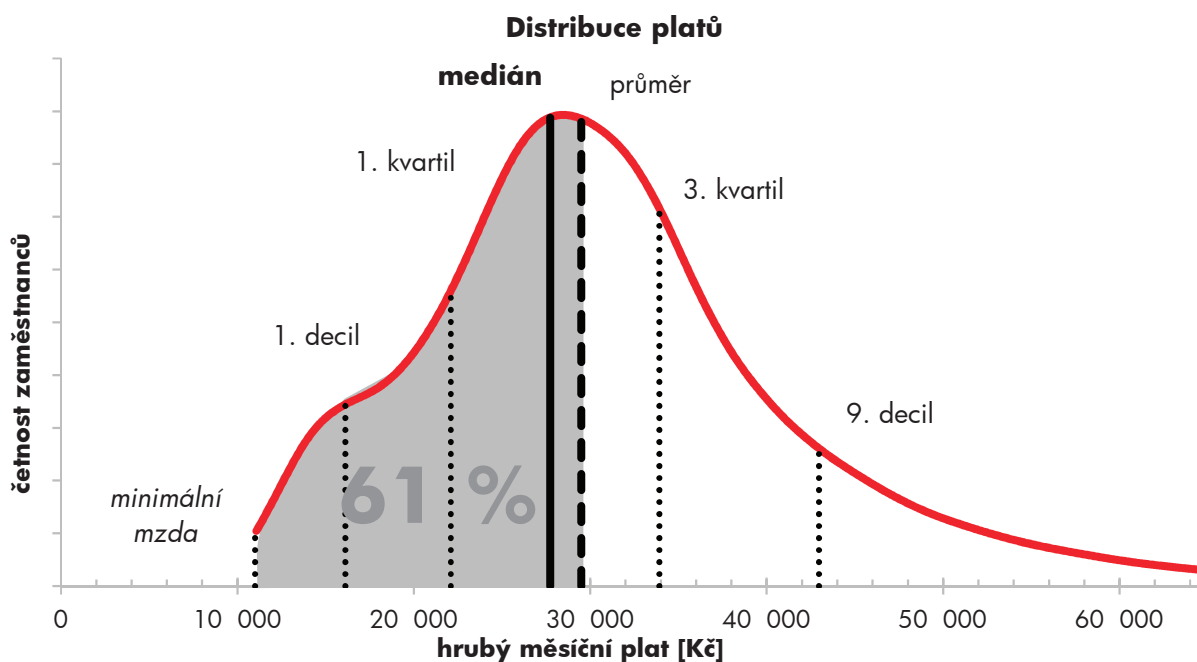
Podíl zaměstnanců s podprůměrným hrubým měsíčním platem ..... 61,4 %

### Vybrané složky hrubého měsíčního platu

Odměny .....	7,3 %
Příplatky .....	15,0 %
Náhrady .....	11,7 %

**Průměrná placená doba ..... 174,2 hod/měs**

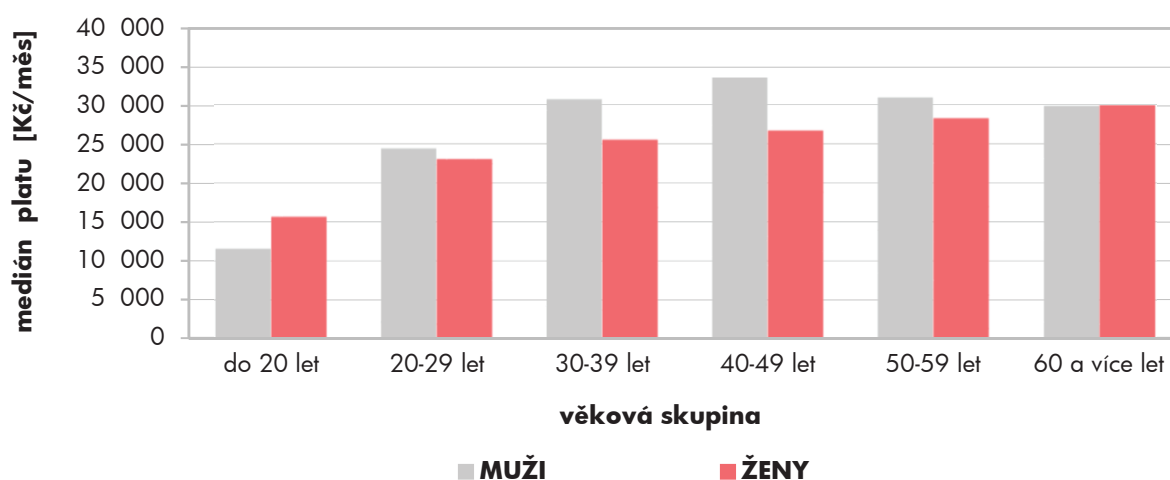
**Počet zaměstnanců (přepočtený podle placených měsíců) ..... 626,0 tis. osob**



## Hrubý měsíční plat podle pohlaví a věku

pohlaví/ věková skupina	počet zaměstnanců	hrubý měsíční plat	
		medián	meziroční změna
	tis. osob	Kč/měs	%
<b>CELKEM - platová sféra ČR</b>	<b>626,0</b>	<b>27 723</b>	<b>105,3</b>
do 20 let	0,4	14 017	115,1
20 – 29 let	61,9	23 480	105,2
30 – 39 let	130,4	27 382	105,3
40 – 49 let	191,3	28 151	105,1
50 – 59 let	185,8	28 900	105,2
60 a více let	56,2	29 852	105,5
<b>MUŽI</b>	<b>215,2</b>	<b>30 397</b>	<b>105,3</b>
do 20 let	0,2	11 506	106,3
20 – 29 let	24,6	24 355	104,9
30 – 39 let	56,8	30 647	105,3
40 – 49 let	59,0	33 416	104,9
50 – 59 let	49,8	30 908	105,3
60 a více let	24,8	29 829	105,0
<b>ŽENY</b>	<b>410,7</b>	<b>26 568</b>	<b>105,2</b>
do 20 let	0,2	15 603	109,8
20 – 29 let	37,3	22 999	104,9
30 – 39 let	73,6	25 469	105,0
40 – 49 let	132,3	26 638	105,2
50 – 59 let	136,0	28 232	105,2
60 a více let	31,4	29 869	105,8

## Medián hrubého měsíčního platu podle pohlaví a věku

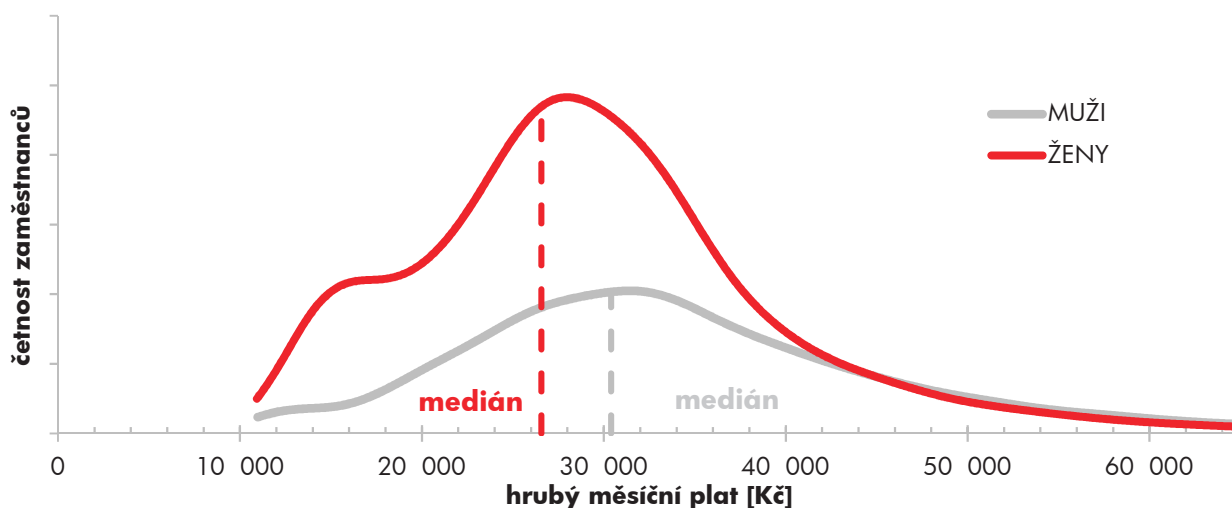




## Hrubý měsíční plat podle pohlaví a věku

diferenciace hrubého měsíčního platu				hrubý měsíční plat		složky hrubého měsíčního platu				placená doba
1. decil	1. kvartil	3. kvartil	9. decil	průměr	meziroční změna	odměny	příplatky	náhrady		
Kč/měs	Kč/měs	Kč/měs	Kč/měs	Kč/měs	%	%	%	%	hod/měs	
<b>16 116</b>	<b>22 099</b>	<b>33 921</b>	<b>42 961</b>	<b>29 498</b>	<b>105,5</b>	<b>7,3</b>	<b>15,0</b>	<b>11,7</b>	<b>174,2</b>	
10 193	10 636	17 904	20 718	14 769	109,0	4,7	8,3	7,2	173,8	
16 149	19 570	27 585	33 005	24 263	105,9	6,9	13,1	10,8	174,2	
17 694	22 830	33 390	41 482	29 258	105,6	7,3	15,4	11,4	174,1	
15 991	22 595	34 698	43 619	29 989	105,3	7,4	15,5	11,6	173,9	
15 458	22 488	34 667	44 167	30 171	105,3	7,3	14,5	12,2	174,3	
15 938	22 516	36 843	49 281	32 036	104,8	7,8	15,7	11,9	174,8	
<b>18 678</b>	<b>24 155</b>	<b>38 197</b>	<b>49 004</b>	<b>33 155</b>	<b>105,5</b>	<b>6,9</b>	<b>18,2</b>	<b>10,7</b>	<b>173,9</b>	
10 180	10 261	15 775	18 625	13 312	106,6	3,4	6,9	7,0	174,2	
16 039	20 148	28 986	33 909	24 989	106,6	5,2	15,0	9,6	173,3	
21 249	25 566	36 551	45 372	32 673	105,6	6,5	17,9	10,4	173,7	
21 079	26 791	41 211	51 725	36 100	105,2	6,9	19,4	10,6	173,5	
17 782	23 785	40 201	52 250	34 150	105,4	7,4	18,4	11,3	174,4	
16 705	21 971	39 390	54 197	33 513	104,6	7,9	18,0	11,5	175,3	
<b>15 183</b>	<b>21 036</b>	<b>31 954</b>	<b>39 198</b>	<b>27 582</b>	<b>105,5</b>	<b>7,6</b>	<b>13,0</b>	<b>12,3</b>	<b>174,3</b>	
10 268	12 592	18 794	22 209	16 028	108,9	5,6	9,3	7,4	173,5	
16 180	19 306	26 525	32 159	23 783	105,5	8,0	11,8	11,6	174,8	
15 759	21 111	29 978	37 396	26 622	105,6	8,2	13,0	12,3	174,4	
14 873	20 897	31 352	38 558	27 263	105,3	7,6	13,2	12,1	174,1	
14 915	21 938	33 309	40 707	28 714	105,3	7,2	12,8	12,5	174,2	
15 327	23 057	35 497	45 436	30 869	105,3	7,7	13,7	12,2	174,3	

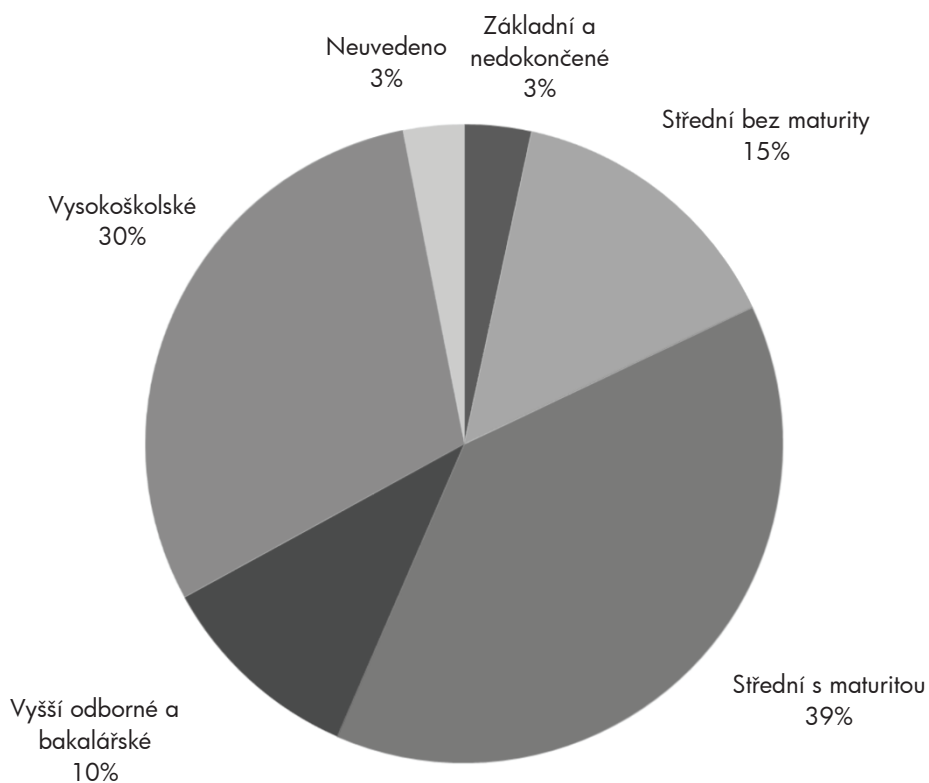
## Distribuce platů podle pohlaví



## Hrubý měsíční plat podle vzdělání

stupeň dosaženého vzdělání (KKOV)		počet zaměstnanců tis. osob	hrubý měsíční plat	
			medián	meziroční změna
			Kč/měs	%
Základní a nedokončené	A-C	21,2	14 502	104,8
Sřední bez maturity	D,E,H,J	91,4	18 023	105,3
Sřední s maturitou	K-M	241,4	27 155	105,1
Vyšší odborné a bakalářské	N,P,R	65,7	29 510	105,4
Vysokoškolské	T,V	187,0	32 616	105,3
Neuvedeno		19,3	26 183	104,9
<b>CELKEM - platová sféra ČR</b>		<b>626,0</b>	<b>27 723</b>	<b>105,3</b>

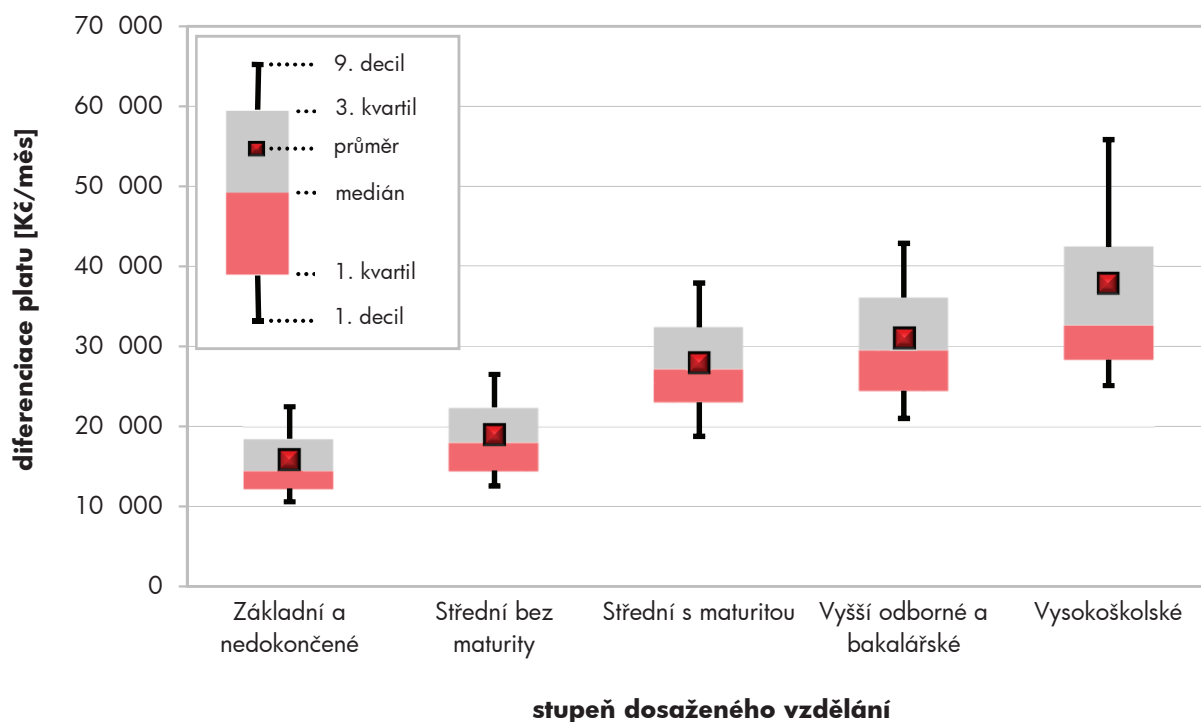
## Struktura zaměstnanců podle vzdělání



## Hrubý měsíční plat podle vzdělání

diferenciace hrubého měsíčního platu				hrubý měsíční plat		složky hrubého měsíčního platu			placená doba
1. decil	1. kvartil	3. kvartil	9. decil	průměr	meziroční změna	odměny	příplatky	náhrady	
Kč/měs	Kč/měs	Kč/měs	Kč/měs	Kč/měs	%	%	%	%	hod/měs
10 583	12 248	18 480	22 461	15 774	104,9	5,9	12,1	10,0	174,5
12 557	14 490	22 378	26 497	18 942	105,5	6,6	13,9	9,7	174,6
18 750	23 031	32 390	37 931	27 978	104,9	6,2	14,8	11,1	173,4
21 011	24 452	36 084	42 894	31 007	105,4	6,3	16,3	11,8	173,7
25 102	28 336	42 403	55 844	37 827	105,2	9,0	16,6	12,7	175,2
17 630	22 212	30 877	38 671	27 712	104,7	7,2	13,1	12,7	173,6
<b>16 116</b>	<b>22 099</b>	<b>33 921</b>	<b>42 961</b>	<b>29 498</b>	<b>105,5</b>	<b>7,3</b>	<b>15,5</b>	<b>11,7</b>	<b>174,2</b>

## Diferenciace hrubého měsíčního platu podle vzdělání

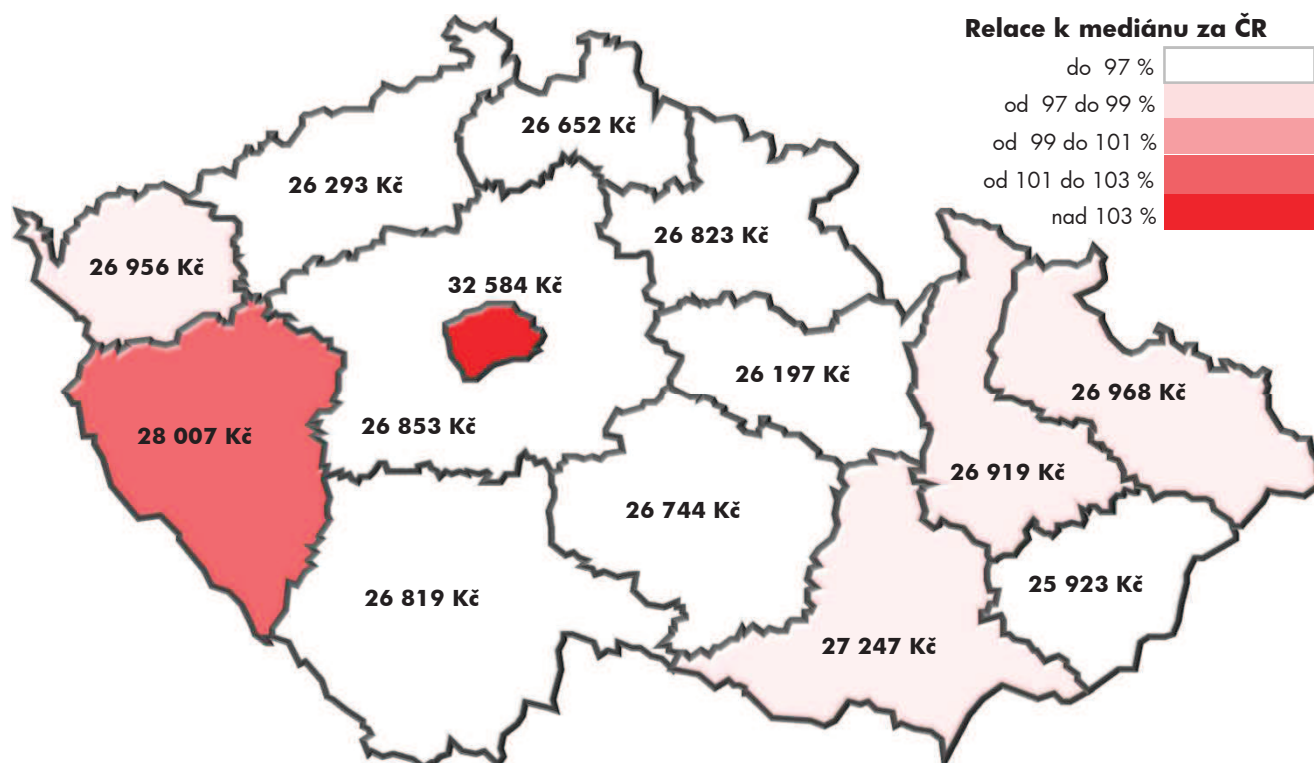


## Hrubý měsíční plat podle krajů

kraj NUTS 3		počet zaměstnanců	hrubý měsíční plat	
			medián	meziroční změna
		tis. osob	Kč/měs	%
CZ010	Hlavní město Praha	124,7	32 584	106,3
CZ020	Středočeský	53,0	26 853	105,1
CZ031	Jihočeský	33,9	26 819	105,8
CZ032	Plzeňský	32,7	28 007	104,5
CZ041	Karlovarský	14,8	26 956	104,0
CZ042	Ústecký	45,5	26 293	104,9
CZ051	Liberecký	21,7	26 652	105,5
CZ052	Královéhradecký	32,8	26 823	105,0
CZ053	Pardubický	26,4	26 197	106,0
CZ063	Vysočina	29,8	26 744	105,2
CZ064	Jihomoravský	75,7	27 247	105,0
CZ071	Olomoucký	38,8	26 919	105,3
CZ072	Zlínský	27,6	25 923	104,9
CZ080	Moravskoslezský	68,7	26 968	104,7

## Medián hrubého měsíčního platu v jednotlivých krajích

## Relace k mediánu za ČR

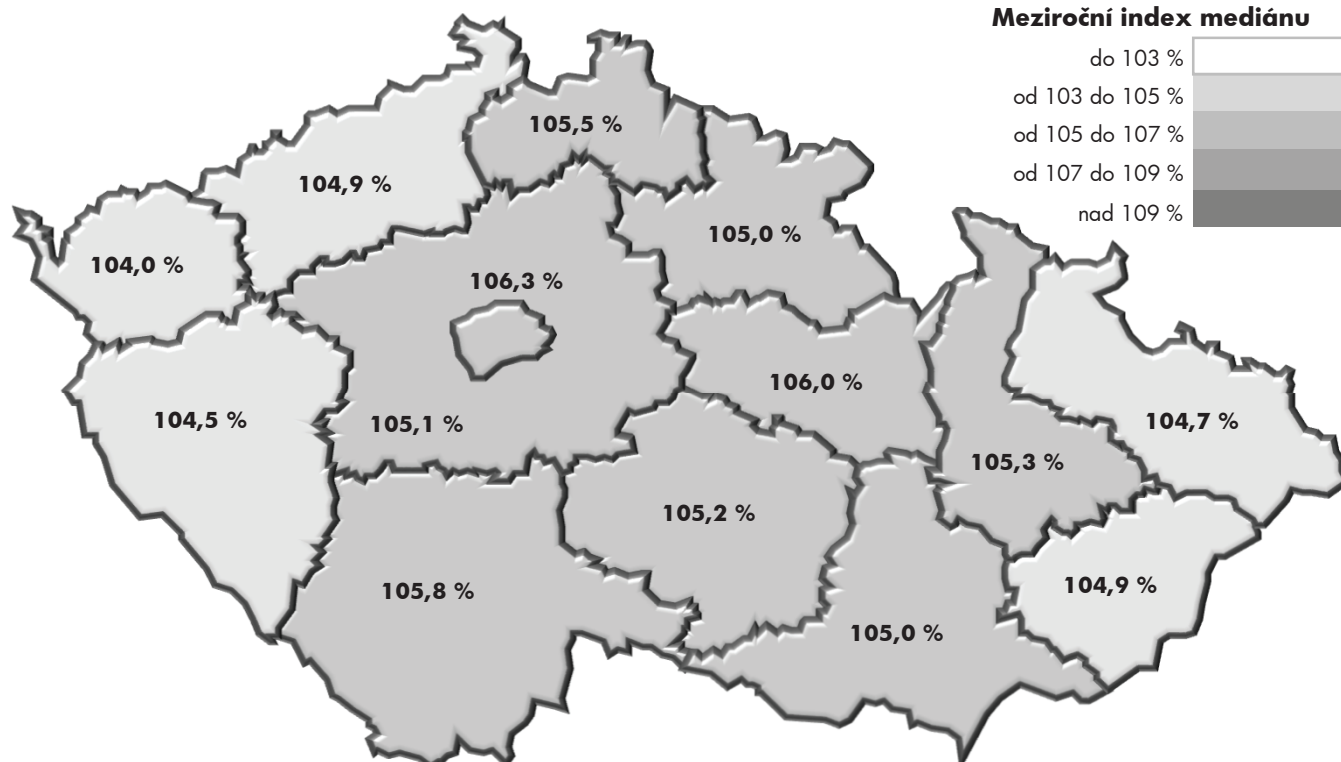


## Hrubý měsíční plat podle krajů

diferenciace hrubého měsíčního platu				hrubý měsíční plat		složky hrubého měsíčního platu			placená doba
1. decil	1. kvartil	3. kvartil	9. decil	průměr	meziroční změna	odměny	příplatky	náhrady	
Kč/měs	Kč/měs	Kč/měs	Kč/měs	Kč/měs	%	%	%	%	hod/měs
20 487	25 772	41 411	52 492	35 554	106,1	9,5	18,5	11,0	175,5
15 339	21 400	32 218	38 858	27 614	105,5	6,7	13,1	12,0	173,9
16 365	21 988	31 901	38 680	27 676	106,2	6,3	12,9	11,8	173,8
17 252	22 889	33 784	42 378	29 899	104,7	7,9	15,6	11,8	174,5
15 715	21 647	32 266	39 188	27 712	104,5	6,2	13,9	12,8	173,6
14 084	19 627	31 812	38 174	26 775	105,1	7,0	13,6	12,5	173,3
15 064	20 923	31 841	38 401	27 277	105,7	6,3	13,1	12,2	173,3
16 318	22 061	32 399	39 892	28 536	105,7	6,9	13,8	12,0	174,4
15 387	21 164	31 207	37 394	26 914	106,5	6,9	12,4	11,9	173,6
15 760	21 213	31 767	38 883	27 865	105,8	6,3	13,6	11,5	173,7
15 681	21 549	33 043	41 476	28 894	105,4	7,1	14,2	11,5	173,9
16 036	21 708	32 217	39 365	28 280	105,6	6,3	13,6	10,8	173,8
14 493	19 853	31 084	37 779	26 488	105,1	6,4	12,7	12,8	173,3
15 370	20 888	32 373	39 862	28 228	104,8	6,0	15,3	12,1	173,8

## Meziroční změna mediánu hrubého měsíčního platu podle krajů

## Meziroční index mediánu



## Hrubý měsíční plat podle státního občanství

státní občanství	počet zaměstnanců	hrubý měsíční plat	
		medián	meziroční změna
		tis. osob	Kč/měs
CZ Česká republika	620,4	27 710	105,3
SK Slovensko	3,9	32 100	105,3
UA Ukrajina	0,6	22 030	102,4
PL Polsko	0,2	23 796	107,9
RU Ruská federace	0,2	28 965	103,1
BG Bulharsko	0,1	23 788	104,7
Ostatní	0,6	27 423	105,0
<b>CELKEM - platová sféra ČR</b>	<b>626,0</b>	<b>27 723</b>	<b>105,3</b>

## Hrubý měsíční plat podle sekcí ekonomických činností CZ-NACE

sekcce CZ-NACE	počet zaměstnanců	hrubý měsíční plat	
		medián	meziroční změna
		tis. osob	Kč/měs
A Zemědělství, lesnictví a rybářství	0,6	23 165	104,9
B Těžba a dobývání			
C Zpracovatelský průmysl			
D Výroba a rozvod elektřiny, plynu, tepla			
E Zásobování vodou, činnosti související s odpady	3,9	20 568	104,3
F Stavebnictví			
G Obchod, opravy motorových vozidel			
H Doprava a skladování	6,6	27 775	103,8
I Ubytování, stravování a pohostinství	3,1	18 402	104,0
J Informační a komunikační činnosti	0,1	40 073	109,5
K Peněžnictví a pojišťovnictví			
L Činnosti v oblasti nemovitostí	1,2	22 903	100,5
M Profesní, vědecké a technické činnosti	3,0	33 246	101,4
N Administrativní a podpůrné činnosti	0,3	21 445	111,0
O Veřejná správa, obrana, sociální zabezpečení	268,3	29 754	105,7
P Vzdělávání	183,5	26 533	104,6
Q Zdravotní a sociální péče	131,3	27 013	105,5
R Kulturní, zábavní a rekreační činnosti	23,4	22 808	104,8
S Ostatní činnosti	0,6	21 372	106,0
<b>CELKEM - platová sféra ČR</b>	<b>626,0</b>	<b>27 723</b>	<b>105,3</b>

## Hrubý měsíční plat podle státního občanství

diferenciace hrubého měsíčního platu				hrubý měsíční plat		složky hrubého měsíčního platu			placená doba
1. decil	1. kvartil	3. kvartil	9. decil	průměr	meziroční změna	odměny	příplatky	náhrady	
Kč/měs	Kč/měs	Kč/měs	Kč/měs	Kč/měs	%	%	%	%	hod/měs
16 112	22 092	33 882	42 834	29 450	105,5	7,3	15,0	11,7	174,1
19 111	25 210	45 034	63 826	37 705	106,0	8,7	20,0	10,0	181,3
13 174	16 753	27 757	37 550	24 158	104,2	5,8	16,7	10,5	177,7
12 935	17 430	31 256	39 566	26 792	111,3	7,1	15,2	11,1	175,1
17 729	24 394	38 372	53 579	33 975	106,1	8,0	15,3	11,1	179,8
13 819	18 282	32 495	44 579	28 458	106,0	10,1	14,3	10,4	180,1
15 993	21 893	34 977	52 654	31 710	105,2	9,2	16,8	11,0	176,8
<b>16 116</b>	<b>22 099</b>	<b>33 921</b>	<b>42 961</b>	<b>29 498</b>	<b>105,5</b>	<b>7,3</b>	<b>15,0</b>	<b>11,7</b>	<b>174,2</b>

## Hrubý měsíční plat podle sekcí ekonomických činností CZ-NACE

diferenciace hrubého měsíčního platu				hrubý měsíční plat		složky hrubého měsíčního platu			placená doba
1. decil	1. kvartil	3. kvartil	9. decil	průměr	meziroční změna	odměny	příplatky	náhrady	
Kč/měs	Kč/měs	Kč/měs	Kč/měs	Kč/měs	%	%	%	%	hod/měs
16 620	19 737	29 131	37 190	25 698	103,7	9,6	9,3	9,7	186,7
11 525	15 488	25 868	32 286	21 679	104,0	8,3	15,9	9,8	177,8
22 301	25 126	31 426	39 243	29 857	104,2	12,6	24,7	10,3	175,0
13 834	15 258	24 487	31 567	21 203	103,2	8,9	14,2	10,5	174,8
19 280	24 093	55 958	65 963	42 058	108,5	30,6	18,0	9,6	173,6
11 735	17 189	28 434	34 218	23 712	100,0	8,9	19,5	10,2	174,7
22 294	26 629	41 970	56 001	36 971	101,7	10,8	24,7	10,5	176,9
12 319	15 517	28 396	34 760	23 038	110,2	12,5	13,9	9,4	180,3
19 088	24 082	36 894	45 688	31 546	106,1	7,5	16,1	10,5	173,2
13 917	21 289	30 799	35 171	26 289	104,7	7,1	7,8	15,3	174,5
16 742	20 304	35 094	47 104	31 003	105,8	6,8	20,5	10,2	175,2
15 865	18 990	27 819	35 157	24 631	105,0	7,9	14,3	9,8	174,8
13 608	17 364	27 509	35 892	23 550	104,6	10,1	14,9	10,7	179,5
<b>16 116</b>	<b>22 099</b>	<b>33 921</b>	<b>42 961</b>	<b>29 498</b>	<b>105,5</b>	<b>7,3</b>	<b>15,0</b>	<b>11,7</b>	<b>174,2</b>

## Hrubý měsíční plat podle hlavních tříd a tříd zaměstnání CZ-ISCO

hlavní třída / třída zaměstnání CZ-ISCO	počet zaměstnanců	hrubý měsíční plat	
		medián	meziroční změna
	tis. osob	Kč/měs	%
D Manuální pracovníci	127,8	17 163	105,6
T Nemanuální pracovníci	498,1	29 562	105,3
0 Zaměstnanci v ozbrojených silách	21,6	30 494	112,2
01 Generálové a důstojníci v ozbrojených silách	6,0	42 246	111,9
02 Poddůstojníci v ozbrojených silách	7,4	23 816	114,4
03 Zaměstnanci v ozbrojených silách (kr.generálů,důstojníků,poddůstojníků)	8,1	31 287	111,7
1 Řídící pracovníci	29,8	44 881	105,9
11 Nejvyšší státní úředníci, nejvyšší představitelé společností	4,0	51 399	107,2
12 Řídící pracovníci správy podniku, obchod., admin. a podpůr. činností	5,3	45 953	103,8
13 Řídící pracovníci výroby, IT, vzdělávání a v příbuzných oborech	19,4	43 915	106,1
14 Řídící pracovníci ubyt., strav. služeb, obchodu, ostatní řídicí pracovníci	1,0	36 415	102,3
2 Specialisté	198,6	29 722	105,0
21 Specialisté v oblasti vědy a techniky	9,3	32 723	104,1
22 Specialisté v oblasti zdravotnictví	27,2	40 399	106,4
23 Specialisté v oblasti výchovy a vzdělávání	121,7	28 256	104,8
24 Specialisté v obchodní sféře a veřejné správě	20,7	35 616	105,1
25 Specialisté v oblasti informačních a komunikačních technologií	3,5	34 345	107,0
26 Specialisté v oblasti právní, sociální, kulturní a v příbuzných oblastech	16,0	28 519	104,6
3 Techničtí a odborní pracovníci	179,0	29 508	105,6
31 Techničtí a odborní pracovníci v oblasti vědy a techniky	11,8	26 919	105,0
32 Odborní pracovníci v oblasti zdravotnictví	32,7	30 983	106,5
33 Odborní pracovníci v obchodní sféře a veřejné správě	118,8	29 996	105,5
34 Odborní pracovníci v oblasti práva, kultury, sportu a příb. oborech	12,5	23 913	104,9
35 Technici v oblasti informačních a komunikačních technologií	3,2	27 922	105,2
4 Úředníci	36,2	25 034	104,9
41 Všeobecní administrativní pracovníci, sekretáři, pracovníci zadávání dat	13,2	23 600	105,9
42 Pracovníci informačních služeb, na přepážkách a v příbuzných oborech	1,9	21 420	104,2
43 Úředníci pro zpracování číselných údajů a v logistice	4,9	25 911	104,8
44 Ostatní úředníci	16,1	26 337	104,2



## Hrubý měsíční plat podle hlavních tříd a tříd zaměstnání CZ-ISCO

diferenciace hrubého měsíčního platu				hrubý měsíční plat		složky hrubého měsíčního platu				placená doba
1. decil	1. kvartil	3. kvartil	9. decil	průměr	meziroční změna	odměny	příplatky	náhrady		
Kč/měs	Kč/měs	Kč/měs	Kč/měs	Kč/měs	%	%	%	%	hod/měs	
12 037	13 847	21 874	28 191	18 900	105,1	6,6	14,6	10,2	174,1	
21 467	25 061	35 718	45 218	32 218	105,4	7,4	15,1	11,9	174,2	
21 512	23 791	36 374	46 354	31 578	112,2	0,5	4,9	0,0	174,0	
31 695	35 830	49 126	55 077	42 950	111,9	0,8	4,5	0,0	174,0	
21 199	22 527	25 993	28 557	24 259	114,4	0,1	4,8	0,0	174,0	
17 954	28 929	34 114	36 825	29 882	111,7	0,4	5,5	0,0	174,0	
31 139	36 977	56 043	71 810	49 145	106,1	12,4	25,6	12,6	174,4	
32 062	41 702	65 780	92 544	57 411	108,0	14,7	29,5	10,7	174,4	
30 925	36 638	60 756	79 171	51 205	104,4	15,7	27,2	10,5	174,9	
31 612	36 913	53 687	66 053	47 392	106,2	10,9	24,3	13,8	174,3	
23 371	28 689	46 717	58 718	39 356	102,4	12,2	24,2	10,2	174,6	
23 629	26 041	34 527	44 742	32 973	105,0	7,9	12,3	13,6	175,4	
23 875	27 692	38 820	46 960	34 566	104,5	10,2	15,9	10,7	175,2	
28 143	32 777	57 310	85 749	49 094	105,8	8,3	22,3	9,6	181,1	
23 594	25 500	31 268	34 077	28 713	104,8	6,2	6,3	16,6	174,5	
23 508	28 191	44 272	53 183	37 481	105,2	12,1	19,0	10,9	174,9	
25 143	29 260	40 455	47 787	35 769	106,4	10,0	18,4	10,4	174,9	
21 035	24 266	34 152	42 609	30 517	104,6	9,5	13,8	10,7	174,2	
21 288	24 988	35 503	42 123	30 971	105,6	6,5	16,2	11,4	173,2	
20 566	23 398	31 155	36 118	27 953	105,2	8,7	13,7	10,3	174,5	
23 644	27 011	35 660	40 844	31 800	106,7	4,1	18,4	10,3	174,1	
21 695	25 392	36 583	43 652	31 719	105,4	6,8	15,9	11,9	172,8	
17 870	20 471	28 593	33 311	25 073	104,8	8,0	15,0	10,5	173,9	
20 458	23 688	32 557	38 650	28 901	104,9	7,8	17,5	10,2	175,2	
17 950	20 964	30 082	36 335	26 426	105,3	9,6	13,5	10,5	174,6	
17 217	19 981	28 555	34 514	25 015	105,7	10,3	12,6	10,3	174,4	
15 099	17 803	25 531	29 566	22 095	103,7	7,7	15,5	10,2	173,4	
19 147	22 054	30 045	34 817	26 712	105,0	8,3	14,5	10,5	174,9	
19 011	22 069	31 688	38 833	27 997	105,3	9,8	13,8	10,6	174,8	

## Hrubý měsíční plat podle hlavních tříd a tříd zaměstnání CZ-ISCO

hlavní třída / třída zaměstnání CZ-ISCO		počet zaměstnanců  tis. osob	hrubý měsíční plat	
			medián  Kč/měs	meziroční změna  %
5	Pracovníci ve službách a prodeji	98,3	20 219	104,8
51	Pracovníci v oblasti osobních služeb	36,1	16 551	104,8
52	Pracovníci v oblasti prodeje	1,4	19 909	104,3
53	Pracovníci osobní péče ve vzdělávání, zdravotnictví a v příb.oblastech	34,5	20 154	105,0
54	Pracovníci v oblasti ochrany a ostrahy	26,2	31 391	103,5
6	Kvalifikovaní pracovníci v zemědělství, lesnictví a rybářství	1,6	19 187	106,4
61	Kvalifikovaní pracovníci v zemědělství	1,4	19 036	106,7
62	Kvalifikovaní pracovníci v lesnictví, rybářství a myslivosti	0,2	20 444	103,5
7	Řemeslníci a opraváři	7,6	21 680	104,2
71	Řemeslníci a kvalifikovaní pracovníci na stavbách (kromě elektrikářů)	2,2	21 267	104,0
72	Kovodělníci, strojírenští dělníci a pracovníci v příbuzných oborech	2,7	22 074	104,2
73	Pracovníci v oblasti uměleckých a tradičních řemesel a polygrafie	0,3	22 060	104,2
74	Pracovníci v oboru elektroniky a elektrotechniky	1,2	23 678	104,9
75	Zpracovatelé potravin, dřeva, textilu a pracovníci v příbuzných oborech	1,1	19 020	104,4
8	Obsluha strojů a zařízení, montéři	11,4	23 594	104,4
81	Obsluha stacionárních strojů a zařízení	2,4	17 684	104,4
82	Montážní dělníci výrobků a zařízení	0,0	*	*
83	Řidiči a obsluha pojízdných zařízení	9,0	24 803	104,4
9	Pomocní a nekvalifikovaní pracovníci	41,9	13 292	105,2
91	Uklízeči a pomocníci	24,4	13 334	104,5
92	Pomocní pracovníci v zemědělství, lesnictví a rybářství	0,3	17 268	107,1
93	Pomocní pracovníci těžby, stavebnictví, výroby, dopravy a příb.oborech	1,5	16 882	104,4
94	Pomocní pracovníci při přípravě jídla	1,1	14 242	104,2
95	Pracovníci pouličního prodeje a poskytování služeb	0,1	13 798	108,2
96	Pracovníci s odpady a ostatní pomocní pracovníci	14,6	12 439	107,6
<b>CELKEM - platová sféra ČR</b>		<b>626,0</b>	<b>27 723</b>	<b>105,3</b>

## Hrubý měsíční plat podle hlavních tříd a tříd zaměstnání CZ-ISCO

diferenciace hrubého měsíčního platu				hrubý měsíční plat		složky hrubého měsíčního platu				placená doba
1. decil	1. kvartil	3. kvartil	9. decil	průměr	meziroční změna	odměny	příplatky	náhrady		
Kč/měs	Kč/měs	Kč/měs	Kč/měs	Kč/měs	%	%	%	%	hod/měs	
14 206	16 476	26 435	34 488	22 482	104,1	5,8	17,7	10,9	171,9	
13 233	14 502	19 901	23 628	17 687	104,7	8,0	9,4	9,9	174,8	
14 793	16 864	23 456	27 548	20 578	103,6	7,9	13,5	10,2	174,0	
15 803	17 810	22 841	26 537	20 774	105,1	5,3	18,1	11,2	171,7	
18 869	25 819	36 909	42 647	31 444	103,2	4,5	23,9	11,6	168,3	
14 378	16 828	22 819	25 930	20 021	105,7	9,5	11,7	9,8	178,7	
14 382	16 759	22 372	25 304	19 775	106,4	9,6	11,7	9,9	179,5	
13 893	17 219	24 655	29 602	21 418	103,3	9,0	12,0	9,6	174,6	
16 471	18 847	24 620	28 077	22 055	104,4	6,6	15,7	9,9	177,3	
16 744	18 782	23 816	27 184	21 657	104,3	6,6	15,6	9,9	177,6	
16 784	19 296	24 687	27 881	22 230	104,3	7,1	15,6	10,1	176,5	
17 264	19 199	25 321	28 785	22 580	104,5	6,0	14,4	10,0	176,8	
18 586	20 830	27 074	31 341	24 358	104,8	5,7	18,9	9,7	179,1	
14 761	16 556	22 086	25 378	19 643	104,8	6,7	12,2	9,9	176,7	
15 919	19 507	27 390	30 264	23 544	104,3	7,6	21,1	9,9	178,2	
13 761	15 107	22 000	26 417	19 005	104,6	5,8	17,6	10,0	176,0	
*	*	*	*	*	*	*	*	*	*	
18 337	21 204	27 979	30 714	24 759	104,2	8,0	21,8	9,8	178,8	
10 608	11 901	15 423	18 824	14 155	105,6	6,5	7,8	9,8	174,9	
11 555	12 338	14 755	16 731	13 880	104,7	7,1	7,1	9,8	174,6	
11 341	13 222	19 375	21 910	16 909	105,7	10,3	9,2	10,0	177,7	
11 697	14 338	19 861	22 696	17 307	104,8	5,4	14,1	9,9	176,8	
12 302	13 191	16 056	18 588	14 965	105,5	6,9	8,3	9,7	176,1	
11 528	12 476	16 206	19 666	14 739	108,7	8,2	7,1	10,0	174,9	
10 113	10 680	16 578	20 874	14 168	107,3	5,4	8,0	9,8	175,0	
<b>16 116</b>	<b>22 099</b>	<b>33 921</b>	<b>42 961</b>	<b>29 498</b>	<b>105,5</b>	<b>7,3</b>	<b>15,0</b>	<b>11,7</b>	<b>174,2</b>	

## Hrubý měsíční plat podle podskupin a kategorií zaměstnání CZ-ISCO

podskupina zaměstnání / kategorie zaměstnání CZ-ISCO	počet zaměstnanců	hrubý měsíční plat
	tis. osob	medián Kč/měs
0110 Generálové a důstojníci v ozbrojených silách	6,0	42 246
01102 Vyšší důstojníci v ozbrojených silách	2,2	51 577
01103 Nižší důstojníci v ozbrojených silách	3,8	37 986
0210 Poddůstojníci v ozbrojených silách	7,4	23 816
0310 Zaměstnanci v ozbrojených silách (kr.generálů,důstojníků,poddůstojníků)	8,1	31 287
03101 Praporčíci v ozbrojených silách	6,8	32 245
1112 Nejvyšší státní úředníci	2,8	51 241
11121 Velvyslanci, konzulové a příbuzní pracovníci	0,5	38 076
11123 Nejvyšší státní úředníci ústředních státních orgánů	0,3	85 582
11125 Nejvyšší státní úředníci v oblasti veřejné správy (kromě ústředních státních orgánů)	1,8	51 558
1120 Nejvyšší představitelé společností (kr.politických,zájmových a příbuzných organizací)	1,0	52 344
11201 Nejvyšší představitelé velkých společností a institucí	0,5	58 122
11202 Nejvyšší představitelé středních společností a institucí	0,3	47 729
11203 Nejvyšší představitelé malých společností a institucí	0,2	46 720
1211 Řídící pracovníci v oblasti financí (kromě finančních a pojišťovacích služeb)	1,3	45 246
12111 Ekonomičtí a finanční náměstci (ředitelé)	0,3	57 061
12112 Řídící pracovníci v oblasti ekonomiky a financí (kr.finančních,pojišťovacích služeb)	0,8	42 755
1212 Řídící pracovníci v oblasti lidských zdrojů	0,7	39 472
12122 Řídící pracovníci v oblasti personální	0,2	49 562
12123 Řídící pracovníci v oblasti zaměstnanosti	0,5	36 718
1219 Ostatní řídicí pracovníci správy podniku, administrativních a podpůrných činností	2,4	46 761
12192 Řídící pracovníci v oblasti hospodaření s majetkem státu a organizací	0,7	46 393
12196 Řídící pracovníci v oblasti vnitřních věcí státu a regionálního rozvoje	0,5	51 246
1223 Řídící pracovníci v oblasti výzkumu a vývoje	0,2	51 422
1311 Řídící pracovníci v zemědělství, lesnictví, myslivosti a v oblasti životního prostředí	0,6	48 660
13112 Řídící pracovníci v zemědělství a zahradnictví	0,2	46 728
13115 Řídící pracovníci v oblasti životního prostředí	0,3	52 427
1323 Řídící pracovníci ve stavebnictví a zeměměřičtví	0,2	41 290
1324 Řídící pracovníci v dopravě, logistice a příbuzných oborech	0,3	42 234
13243 Řídící pracovníci v oblasti dopravy	0,2	45 239
1330 Řídící pracovníci v oblasti informačních a komunikačních technologií	0,4	50 662
13302 Řídící pracovníci v oblasti informačních technologií a činností	0,3	48 387
1341 Řídící pracovníci v oblasti péče o děti	3,6	35 942
13411 Řídící pracovníci v oblasti předškolní výchovy (kr.žáků se spec. vzděl. potřeb.)	2,4	35 107
13413 Řídící pracovníci v oblasti mimoškolní výchovy	0,3	39 353
1342 Řídící pracovníci v oblasti zdravotnictví	1,2	58 688
13422 Primáři v oblasti zdravotnictví	0,4	98 097
13424 Vrchní sestry v oblasti zdravotnictví	0,4	47 836
1343 Řídící pracovníci v oblasti péče o seniory	0,5	35 523
1344 Řídící pracovníci v sociální oblasti (kromě péče o seniory)	0,9	42 342
13441 Řídící pracovníci v oblasti důchodových, nemocenských, sociálních a jiných dávek	0,6	40 158
13442 Řídící pracovníci v oblasti pobytových sociálních služeb (kromě péče o seniory)	0,3	48 214
1345 Řídící pracovníci v oblasti vzdělávání	9,1	45 294

## Hrubý měsíční plat podle podskupin a kategorií zaměstnání CZ-ISCO

diferenciace hrubého měsíčního platu				hrubý měsíční plat				placená doba
1. decil	1. kvartil	3. kvartil	9. decil	průměr	z toho			
Kč/měs	Kč/měs	Kč/měs	Kč/měs		Kč/měs	odměny	příplatky	náhrady
					%	%	%	
31 695	35 830	49 126	55 077	42 950	0,8	4,5	0,0	174,0
46 208	46 965	54 982	62 227	52 278	1,0	3,8	0,0	173,9
30 168	33 975	41 785	45 184	37 247	0,6	5,0	0,0	174,0
21 199	22 527	25 993	28 557	24 259	0,1	4,8	0,0	174,0
17 954	28 929	34 114	36 825	29 882	0,4	5,5	0,0	174,0
28 832	30 049	34 837	37 211	32 593	0,4	5,8	0,0	174,0
33 369	42 069	65 780	93 587	57 839	14,4	29,2	10,7	174,6
26 943	30 778	46 493	52 924	39 291	5,6	18,8	10,7	174,9
49 258	63 890	117 109	130 163	88 982	19,9	36,0	10,3	174,8
38 736	44 574	62 157	78 115	55 823	14,2	29,1	10,8	174,5
29 952	40 199	66 452	92 544	57 101	16,2	31,0	11,1	174,1
38 227	47 131	80 726	106 582	66 647	18,6	32,5	11,5	174,5
23 640	34 015	64 785	80 869	50 509	14,4	28,6	10,6	173,3
29 981	35 757	53 386	60 327	45 728	11,1	30,6	10,5	174,5
31 174	36 989	58 894	75 871	50 603	15,9	27,4	10,6	174,4
36 062	43 755	74 396	97 707	62 798	20,1	30,3	10,4	174,5
29 682	35 354	53 996	70 426	47 223	15,1	26,1	10,7	174,4
31 888	34 632	48 655	65 906	44 912	12,6	24,0	10,2	176,7
33 948	41 909	60 493	77 581	52 831	16,6	27,6	10,7	174,9
31 481	33 561	41 313	47 140	38 354	8,6	20,4	9,7	177,9
30 774	37 235	60 327	76 212	50 618	15,2	27,0	10,6	174,6
30 755	37 331	60 201	79 292	50 820	16,1	27,2	10,5	174,7
34 460	40 865	64 520	77 615	54 562	13,3	28,1	10,7	175,0
30 872	41 429	67 178	89 212	56 690	16,3	28,4	10,0	175,7
35 141	40 167	60 036	79 284	53 055	15,6	25,1	10,5	174,1
35 635	40 054	55 174	68 595	50 104	18,6	22,2	10,4	174,1
36 341	42 258	64 141	84 429	56 213	14,7	27,1	10,6	174,1
26 594	33 021	48 782	57 325	41 735	13,8	21,9	9,9	173,9
27 269	33 090	53 473	76 395	46 486	15,4	27,5	10,4	174,6
31 332	37 521	57 796	78 011	50 259	17,0	28,0	10,6	174,3
32 240	40 725	62 470	80 083	53 673	15,4	27,6	10,1	175,4
32 288	39 380	60 986	77 971	52 743	15,1	27,3	9,9	175,8
28 444	31 587	39 926	43 918	36 129	8,2	18,7	15,6	174,3
27 977	30 810	39 111	42 954	35 298	8,0	18,0	15,5	174,3
28 421	34 148	43 834	50 048	39 626	9,5	21,1	15,5	174,7
35 168	44 111	83 123	119 175	68 237	12,7	30,5	10,1	179,5
66 388	75 502	122 464	144 342	101 685	13,4	33,9	9,4	185,8
33 583	38 565	55 275	63 861	48 284	9,3	25,8	10,8	176,9
27 079	30 870	41 962	50 759	37 255	10,4	23,6	10,5	175,1
31 594	35 568	54 083	75 992	47 423	12,5	25,0	10,9	176,2
32 862	35 597	55 465	79 930	48 443	13,4	23,5	9,8	177,1
29 114	35 502	54 072	58 698	45 712	10,5	28,1	13,6	174,3
34 832	39 598	52 568	59 525	46 508	9,9	23,4	15,9	174,4

## Hrubý měsíční plat podle podskupin a kategorií zaměstnání CZ-ISCO

podskupina zaměstnání / kategorie zaměstnání CZ-ISCO	počet zaměstnanců	hrubý měsíční plat
	tis. osob	medián Kč/měs
13451 Řídící pracovníci na základních školách	5,5	44 733
13452 Řídící pracovníci na středních školách	1,9	48 568
13455 Řídící pracovníci na vysokých školách	0,3	42 731
1349 Řídící pracovníci knihoven, muzeí, v oblasti práva a bezpečnosti a v dalších oblastech	2,6	54 106
13491 Řídící pracovníci knihoven, muzeí a v příbuzných oblastech	0,3	36 646
13492 Řídící pracovníci obrany a bezpečnosti státu a požární ochrany	1,6	58 881
13494 Řídící pracovníci v právní oblasti	0,2	59 305
1431 Řídící pracovníci v oblasti kultury, vydavatelství, sportu a zábavy	0,4	35 257
1439 Řídící pracovníci cestovních kanceláří, nemovitostí, opravárenských, osobních aj. služeb	0,3	45 414
2131 Biologové, botanici, zoologové a příbuzní specialisté	1,2	33 938
2132 Specialisté v oblasti zemědělství, lesnictví, rybářství a vodního hospodářství	1,5	31 920
2133 Specialisté v oblasti ochrany životního prostředí (kromě průmyslové ekologie)	1,7	30 672
2141 Specialisté v oblasti průmyslového inženýrství a v příbuzných oblastech	1,0	35 892
2211 Praktičtí lékaři	1,2	50 749
22111 Praktičtí lékaři pro dospělé	1,0	51 577
2212 Lékaři specialisté	9,5	66 676
22121 Lékaři v interních oborech	1,9	70 249
22128 Lékaři bez atestace (kromě oborů praktického lékařství)	1,8	44 690
2221 Všeobecné sestry se specializací	12,3	35 753
22211 Staniční sestry (kromě sester v oblasti porodní asistence)	2,6	37 724
22212 Sestry pro intenzivní péči (včetně pediatrie a neonatologie)	3,1	37 259
22214 Sestry pro pediatrii	2,0	33 192
2320 Učitelé odbor. předmětů, praktického vyučování, lektori (kr. žáků se spec. vzděl. potřeb.)	11,9	29 013
23201 Učitelé odborných předmětů (kromě pro žáky se speciálními vzdělávacími potřebami)	6,9	30 516
23203 Učitelé odborného výcviku (kromě pro žáky se speciálními vzdělávacími potřebami)	4,2	26 369
2330 Učitelé na středních školách (kr. odbor. předmětů), konzervatořích, 2.st. základních škol	38,1	29 685
23301 Učitelé všeobecně vzdělávacích předmětů na středních školách	15,2	30 275
23303 Učitelé na 2. stupni základních škol	22,4	29 218
2341 Učitelé na 1. stupni základních škol	23,2	29 654
23411 Učitelé na 1. stupni základních škol (kromě v přípravných třídách základních škol)	23,1	29 663
2342 Učitelé v oblasti předškolní výchovy	22,3	24 803
23526 Vychovatelé pro děti se speciálními vzdělávacími potřebami	2,9	28 840
2354 Lektori a učitelé hudby na ostatních školách	3,0	28 122
2355 Lektori a učitelé umění na ostatních školách	1,4	28 250
2359 Speciální pedagogové, vychovatelé (kr. spec. vzděl. potřeb), ostatní pedagogové	11,3	25 642
23591 Speciální pedagogové	1,2	31 952
23593 Vychovatelé (kromě vychovatelů pro osoby se speciálními vzdělávacími potřebami)	8,1	25 079
23594 Pedagogové volného času	1,4	26 269
2411 Specialisté v oblasti účetnictví	3,8	31 839
24111 Hlavní účetní	1,6	29 658
2422 Specialisté v oblasti strategie a politiky organizací	13,9	37 852
24222 Specialisté analytici, metodici v oblasti politiky firem a veřejné správy	2,2	38 047
24225 Specialisté v oblasti hospodaření s majetkem státu a organizací	2,7	33 724

## Hrubý měsíční plat podle podskupin a kategorií zaměstnání CZ-ISCO

diferenciace hrubého měsíčního platu				hrubý měsíční plat				placená doba
1. decil	1. kvartil	3. kvartil	9. decil	průměr	z toho			
Kč/měs	Kč/měs	Kč/měs	Kč/měs		Kč/měs	odměny	příplatky	náhrady
					%	%	%	
35 163	39 573	51 055	57 111	45 560	9,3	23,1	15,9	174,4
35 053	40 187	57 979	64 820	49 428	11,6	24,4	16,3	174,6
33 542	38 832	49 193	60 470	45 086	9,8	20,8	10,2	173,6
33 993	43 309	67 421	79 922	56 179	12,0	27,0	11,1	170,7
24 270	29 387	47 841	57 242	39 519	10,1	25,6	10,0	174,5
36 098	45 657	71 129	81 617	59 099	10,9	28,4	11,0	171,2
43 769	51 029	71 548	85 662	63 090	17,0	27,2	11,4	171,4
24 186	28 702	46 010	57 610	38 747	10,6	26,4	10,0	174,3
28 128	36 300	54 385	66 239	46 835	15,5	22,6	10,1	174,7
22 909	26 935	42 302	52 768	36 300	8,0	17,1	10,9	177,3
24 377	27 506	36 111	41 833	32 961	12,8	12,4	10,1	174,2
23 547	26 932	35 816	42 258	31 956	9,5	12,8	11,0	174,1
25 528	29 978	44 138	52 458	38 159	11,6	19,0	10,8	174,9
31 694	39 910	62 010	78 785	53 263	10,1	20,4	9,1	188,2
31 792	40 349	64 411	81 164	54 113	8,5	21,7	9,1	188,3
37 600	50 242	87 934	107 593	70 716	10,9	25,1	9,1	191,1
45 868	55 839	88 953	108 097	74 422	10,8	25,0	9,2	189,0
29 324	34 089	56 138	68 037	47 362	10,9	18,2	8,7	192,7
28 196	31 459	40 780	45 903	36 558	4,4	20,6	10,1	174,4
29 946	33 627	42 821	48 891	38 864	6,9	20,8	10,3	177,1
27 704	32 132	42 079	46 492	37 298	3,3	22,3	9,9	175,3
27 308	30 121	36 644	40 532	33 614	2,7	18,4	10,0	169,6
24 585	26 298	32 002	35 313	29 644	5,8	7,4	17,1	174,6
26 124	28 205	33 123	36 274	31 063	5,7	7,9	17,2	174,6
23 675	24 959	28 257	31 112	27 043	5,9	5,8	17,3	174,4
25 397	27 217	32 162	34 886	30 091	6,3	6,9	17,0	174,6
25 823	27 771	32 827	35 824	30 728	5,8	7,9	17,2	174,6
25 151	26 913	31 691	34 132	29 636	6,7	6,2	16,8	174,6
25 467	27 316	31 712	33 639	29 699	6,5	5,3	16,8	174,5
25 476	27 330	31 717	33 639	29 704	6,5	5,3	16,8	174,5
22 058	23 290	26 279	28 290	25 058	6,3	2,9	15,7	174,3
24 061	26 344	31 840	35 327	29 389	5,7	14,7	16,0	174,2
24 041	25 740	30 356	32 795	28 420	4,8	3,8	16,9	174,6
24 027	25 875	30 363	32 725	28 340	5,3	3,9	16,9	174,5
21 875	23 695	28 420	32 517	26 524	6,2	6,6	16,1	174,6
26 162	28 672	35 660	39 317	32 500	6,5	11,2	16,0	174,6
21 776	23 391	26 917	29 252	25 355	6,0	4,8	16,6	174,5
22 309	24 058	28 891	32 743	27 054	7,2	8,5	15,1	175,0
23 369	26 906	38 759	46 407	33 904	10,9	16,6	10,6	174,7
22 427	25 496	34 772	40 647	30 936	9,4	15,3	10,2	174,5
23 956	29 205	46 078	55 384	39 102	12,5	19,4	11,0	174,9
20 525	24 539	46 838	54 719	37 695	14,3	17,1	10,2	176,6
24 216	27 752	41 509	49 243	35 735	11,5	17,8	11,2	174,6

## Hrubý měsíční plat podle podskupin a kategorií zaměstnání CZ-ISCO

podskupina zaměstnání / kategorie zaměstnání CZ-ISCO	počet zaměstnanců	hrubý měsíční plat
	tis. osob	medián Kč/měs
24227 Specialisté v oblasti správy školství, kultury a zdravotnictví	1,6	36 840
24228 Specialisté v oblasti vnitřních věcí státu a regionálního rozvoje	1,2	39 544
2522 Systémoví administrátoři, správci počítačových sítí	1,7	33 011
2612 Asistenti soudců a příbuzní pracovníci	1,8	28 257
2619 Podnikoví právníci, právníci legislativci, ostatní specialisté v oblasti práva	3,0	35 676
26195 Podnikoví právníci	1,1	39 507
2621 Specialisté archiváři, kurátoři a správci památkových objektů	1,9	26 490
2634 Psychologové	1,3	30 451
2635 Specialisté v oblasti sociální práce	3,2	27 629
26351 Sociální pracovníci specialisté v oblasti veřejné správy	1,5	28 958
2652 Hudebníci, zpěváci a skladatelé	1,8	25 937
3112 Stavební technici	2,8	29 131
31124 Stavební technici přípravy a realizace investic, inženýringu	1,0	29 799
3118 Technici kartografové, zeměměřiči a pracovníci v příbuzných oborech	3,0	24 349
3119 Technici v ostatních oborech (textilní, kožedělný, polygrafický, dřevařský apod.)	2,8	27 155
31198 Technici bezpečnosti práce, ochrany zdraví, racionalizace výroby, ergonomických studií	1,3	24 613
3211 Technici a asistenti pro obsluhu lékařských zařízení	1,4	34 913
32112 Radiologičtí asistenti	1,2	35 724
3212 Odborní laboranti a laboratorní asistenti v oblasti zdravotnictví	2,8	29 269
32121 Zdravotní laboranti	2,7	29 444
3221 Všeobecné sestry bez specializace	19,8	31 608
32211 Všeobecné sestry s osvědčením	19,1	31 679
3255 Odborní pracovníci v oblasti rehabilitace	1,1	27 069
3256 Zdravotničtí asistenti (praktické sestry)	1,9	24 020
3258 Zdravotničtí záchranáři	2,3	37 685
3313 Odborní pracovníci v oblasti účetnictví, ekonomiky a personalistiky	15,8	27 492
33131 Odborní účetní všeobecní	6,2	26 606
33132 Odborní účetní mzdoví	1,9	28 400
33133 Odborní účetní finanční a investiční	2,3	27 283
3333 Odborní pracovníci úřadů práce	2,6	25 266
3341 Vedoucí v oblasti administrativních agend	3,2	38 035
33411 Vedoucí všeobecných administrativních pracovníků	1,0	27 240
3342 Odborní administrativní pracovníci v právní oblasti	2,6	26 020
3343 Odborní pracovníci v administrativě a správě organizace	27,5	27 597
33431 Odborní asistenti v administrativě	5,8	26 865
33432 Odborní pracovníci hospodářské správy	5,3	28 511
33433 Odborní pracovníci organizace a řízení	2,8	29 727
33436 Odborní pracovníci vnitřních věcí státu a konzulárních služeb	2,7	28 525
33437 Odborní pracovníci v oblasti správy školství, kultury a zdravotnictví	1,7	26 492
3351 Pracovníci Celní správy ČR	3,6	36 819
3352 Pracovníci veřejné správy v oblasti daní	11,4	29 376
3353 Pracovníci veřejné správy v oblasti sociálních a jiných dávek	7,8	25 222
3354 Pracovníci veřejné správy vydávající různá povolení	1,4	27 557



## Hrubý měsíční plat podle podskupin a kategorií zaměstnání CZ-ISCO

diferenciace hrubého měsíčního platu				hrubý měsíční plat				placená doba
1. decil	1. kvartil	3. kvartil	9. decil	průměr	z toho			
Kč/měs	Kč/měs	Kč/měs	Kč/měs		Kč/měs	odměny	příplatky	náhrady
					%	%	%	
23 389	28 591	43 552	51 657	37 316	13,7	16,6	10,9	174,3
27 153	33 038	46 150	55 267	40 980	13,1	19,4	10,8	176,6
25 030	28 779	38 254	45 418	34 425	8,5	17,6	10,4	175,1
23 141	25 432	31 861	35 043	28 977	15,6	5,5	10,0	174,1
25 470	29 765	44 355	54 542	38 362	12,3	18,0	11,0	174,6
27 956	32 768	47 576	57 302	41 411	14,1	20,4	10,5	175,0
19 991	22 849	31 181	37 587	27 945	9,1	11,3	10,1	174,1
24 455	26 797	35 345	40 792	31 933	6,1	12,1	14,0	174,8
19 667	23 281	31 637	35 947	27 992	7,1	16,3	10,9	174,0
22 362	25 341	32 466	37 381	29 645	7,5	16,3	10,7	174,8
19 781	22 468	29 539	38 061	27 407	5,1	11,4	9,6	174,2
23 151	25 916	32 713	37 466	30 042	8,3	16,0	10,5	174,3
23 860	26 471	33 545	38 771	30 933	10,3	16,6	10,6	174,3
19 791	22 028	26 866	29 745	24 711	9,7	3,7	10,0	174,1
19 553	22 116	32 213	37 700	28 217	8,3	17,6	10,3	174,1
19 136	21 231	30 919	34 551	26 165	6,3	16,8	10,4	172,3
24 968	29 069	42 363	51 309	36 696	7,4	19,9	10,6	184,5
25 136	29 409	43 118	51 958	37 257	7,5	20,0	10,6	184,9
22 043	25 093	34 824	40 262	30 563	4,6	14,9	10,9	180,6
22 413	25 348	35 015	40 426	30 814	4,6	14,9	10,9	180,7
25 158	28 093	35 623	40 151	32 254	3,8	18,4	10,2	172,1
25 229	28 149	35 735	40 275	32 340	3,8	18,3	10,2	172,2
21 098	24 127	30 205	33 720	27 338	5,1	9,1	10,7	175,4
18 518	20 909	28 111	31 926	24 687	3,4	19,6	9,6	172,5
28 948	33 424	42 235	46 762	37 932	2,3	27,4	10,4	177,2
21 311	24 180	31 600	36 876	28 539	9,4	14,0	10,5	174,7
20 839	23 402	30 318	34 846	27 367	9,7	12,4	10,2	174,4
22 098	25 116	32 189	37 137	29 157	10,2	14,2	10,5	175,1
21 431	24 152	30 993	35 391	28 031	8,3	14,5	10,4	174,4
20 010	22 616	27 386	29 274	25 333	6,7	10,6	9,6	178,4
23 506	28 092	48 634	60 101	40 347	13,8	22,3	10,7	174,4
20 759	23 684	34 111	45 168	30 589	14,3	14,6	10,2	174,3
20 081	22 752	29 609	33 780	26 806	13,7	9,1	10,5	174,3
20 632	23 632	32 508	39 425	29 053	8,8	15,0	11,0	174,0
20 514	23 403	30 830	35 809	27 757	9,1	15,0	10,6	174,4
21 441	24 674	33 992	40 439	29 967	8,6	15,7	11,0	173,2
23 314	26 338	34 619	41 311	31 431	8,6	15,3	11,8	174,4
19 882	23 613	36 378	43 747	30 537	7,4	15,3	12,1	172,2
20 159	23 012	30 396	34 890	27 308	10,6	12,8	10,4	174,3
28 381	32 811	40 297	45 351	36 953	9,1	13,7	14,0	164,8
23 672	26 640	33 005	37 166	30 067	7,7	15,6	12,0	174,1
19 695	22 314	28 145	34 926	26 251	7,7	9,7	9,9	177,5
22 108	24 715	30 747	33 993	27 961	6,8	13,7	10,9	174,2

## Hrubý měsíční plat podle podskupin a kategorií zaměstnání CZ-ISCO

podskupina zaměstnání / kategorie zaměstnání CZ-ISCO	počet zaměstnanců	hrubý měsíční plat
	tis. osob	medián Kč/měs
3355 Policejní inspektori, komisaři a radové Policie ČR	38,5	35 812
33551 Inspektori Policie ČR	20,8	31 906
33552 Vrchní inspektori Policie ČR	7,9	37 410
33553 Komisaři Policie ČR	5,4	38 995
33554 Vrchní komisaři Policie ČR	3,5	44 918
3359 Pracovníci veřejné správy v oblasti státních regulací jinde neuvedení	1,6	27 958
3411 Odborní pracovníci v právní oblasti, bezpečnosti a v příbuzných oborech	1,2	29 892
3412 Odborní pracovníci v oblasti sociální práce	8,7	23 581
34121 Sociální pracovníci v oblasti veřejné správy	3,3	25 698
34123 Sociální pracovníci v oblasti péče o zdravotně postižené	1,5	21 748
34124 Sociální pracovníci v oblasti péče o seniory (kromě péče o zdravotně postižené)	1,2	21 858
3511 Technici provozu ICT, technici programátoři	1,2	27 390
4110 Všeobecní administrativní pracovníci	9,0	24 434
4120 Sekretáři (všeobecní)	2,2	25 096
4131 Pracovníci pro zpracování textů, písaři	1,8	20 074
41312 Písaři	1,8	20 034
4132 Pracovníci pro zadávání dat	0,2	22 620
4223 Operátoři telefonních panelů	0,3	16 979
4224 Recepční v hotelích a dalších ubytovacích zařízeních	0,2	21 075
4225 Pracovníci v informačních kancelářích	0,5	22 997
4226 Recepční (kromě recepčních v hotelích a dalších ubytovacích zařízeních)	0,3	18 051
4229 Pracovníci informačních služeb jinde neuvedení	0,3	24 377
4311 Úředníci v oblasti účetnictví	2,5	26 196
43111 Účetní všeobecní	1,7	26 072
43112 Účetní finanční a investiční	0,3	28 187
4312 Úředníci v oblasti statistiky, finančnictví a pojišťovnictví	0,8	23 850
43122 Úředníci v oblasti financí	0,2	29 771
4313 Mzdoví účetní	0,4	28 411
4321 Úředníci ve skladech	0,6	21 116
4323 Pracovníci v dopravě a přepravě	0,7	29 020
43233 Provozní technici v dopravě	0,3	29 460
4411 Knihovníci	4,0	21 961
4412 Pracovníci poštovního provozu (kromě úředníků na přepážkách)	0,3	20 829
4415 Pracovníci evidence dat a archivů	1,7	23 515
4416 Personální referenti	0,9	29 627
4419 Úředníci správy školství, kultury, zdravotnictví, vnitřních věcí státu a ostatní úředníci	9,3	28 979
44191 Úředníci všeobecné správy vnitřních věcí státu	1,8	27 996
44192 Úředníci zahraničních vztahů	0,6	38 587
44193 Úředníci v oblasti správy školství, kultury a zdravotnictví	0,9	24 386
44194 Úředníci v oblasti správy průmyslu a dopravy	0,4	27 430
5120 Kuchaři (kromě šéfkuchařů), pomocní kuchaři	20,0	15 784
51201 Kuchaři (kromě šéfkuchařů)	15,6	16 167
51203 Pomocní kuchaři	4,3	14 446

## Hrubý měsíční plat podle podskupin a kategorií zaměstnání CZ-ISCO

diferenciace hrubého měsíčního platu				hrubý měsíční plat				placená doba
1. decil	1. kvartil	3. kvartil	9. decil	průměr	z toho			
Kč/měs	Kč/měs	Kč/měs	Kč/měs		Kč/měs	odměny	příplatky	náhrady
					%	%	%	
26 236	30 751	41 572	48 304	36 652	3,1	18,4	13,4	169,5
23 015	27 778	36 703	45 454	33 102	2,7	18,2	13,4	169,9
31 903	34 488	40 849	44 740	38 060	2,7	17,5	13,4	168,8
33 093	35 982	42 223	46 063	39 465	2,6	18,5	13,2	169,3
37 150	40 768	49 466	54 384	45 542	4,6	20,0	13,2	169,2
21 631	25 133	35 088	46 641	31 164	8,8	15,2	10,3	176,8
20 996	25 491	35 365	42 728	31 042	12,5	13,4	10,4	175,4
18 206	20 537	27 743	31 823	24 421	7,3	15,7	10,6	173,5
20 114	22 227	29 301	32 730	26 130	7,1	13,6	10,3	176,5
17 301	19 174	24 293	26 815	22 140	7,5	19,9	11,2	169,6
16 953	19 241	25 654	31 130	23 014	7,7	17,5	10,4	172,1
20 630	23 494	32 167	37 499	28 587	7,2	18,2	10,2	174,6
17 603	20 571	29 558	36 132	25 851	9,7	13,4	10,3	174,4
17 936	21 082	29 452	33 550	25 707	10,4	14,4	10,5	174,3
15 961	17 810	22 082	24 445	20 218	14,0	5,0	10,0	174,1
15 951	17 791	21 996	24 254	20 043	14,1	4,5	10,0	174,1
16 939	19 437	26 279	32 361	23 675	8,9	13,1	10,1	175,0
12 868	14 467	19 713	22 893	17 582	5,4	16,8	10,1	171,8
15 391	17 861	23 606	26 015	20 881	6,5	22,1	9,8	171,0
17 620	20 090	26 675	29 641	23 501	7,7	15,1	10,1	174,5
14 158	15 827	20 423	23 058	18 401	4,9	17,1	9,4	171,3
18 251	21 256	29 647	33 699	25 458	10,2	13,6	11,1	175,4
20 093	23 014	29 711	34 195	26 891	8,6	13,0	10,4	174,3
20 151	23 016	29 390	33 412	26 674	8,3	12,6	10,4	174,4
21 591	24 994	32 584	37 613	29 239	9,2	14,8	10,4	174,3
18 001	20 309	28 974	36 921	25 847	7,3	12,7	11,0	175,2
21 037	25 077	37 876	46 648	32 554	7,8	17,4	11,3	174,5
20 988	24 721	31 958	36 712	28 991	10,4	13,9	10,4	174,5
16 125	18 424	24 239	27 147	21 688	7,8	13,9	10,6	175,0
22 470	25 766	33 245	37 381	29 658	7,1	21,5	10,4	176,6
22 447	25 822	33 249	36 180	29 668	8,5	20,5	10,4	174,9
17 151	19 426	25 077	29 198	22 849	6,9	10,2	10,3	175,2
16 008	18 089	24 389	29 661	21 725	10,4	11,3	10,5	174,4
17 829	20 590	26 565	30 286	24 089	8,9	10,6	10,6	174,7
21 287	25 055	34 715	41 634	30 740	11,0	17,5	10,6	174,7
21 555	24 961	34 431	42 184	30 817	10,7	15,0	10,7	174,7
21 882	24 628	31 906	37 615	28 897	10,5	14,2	10,8	174,8
25 741	31 347	45 191	54 659	39 742	8,2	20,2	10,4	175,5
17 895	20 758	29 401	34 501	25 527	9,4	12,8	10,3	174,3
21 907	24 884	31 325	34 947	28 120	8,0	13,6	11,6	174,2
13 164	14 282	17 864	20 601	16 467	7,7	7,6	9,9	174,6
13 550	14 636	18 241	21 038	16 856	7,8	7,6	9,9	174,6
12 403	13 298	16 075	18 151	15 000	7,6	7,1	10,0	174,6

## Hrubý měsíční plat podle podskupin a kategorií zaměstnání CZ-ISCO

podskupina zaměstnání / kategorie zaměstnání CZ-ISCO	počet zaměstnanců	hrubý měsíční plat
	tis. osob	medián Kč/měs
5151 Vedoucí provozu stravovacích, ubytovacích a dalších zařízení	4,5	21 906
51511 Vedoucí provozu školních jídelen a menz	3,1	21 686
51512 Vedoucí provozu v ubytování, stravování, pohostinství (kr. školních jídelen, menz)	0,8	23 112
5153 Správci objektů	9,3	16 842
5164 Chovatelé a ošetřovatelé zvířat v zařízeních určených pro chov a příbuzní pracovníci	0,7	21 814
5230 Pokladníci a prodavači vstupenek a jízdenek	1,0	20 908
52302 Pokladníci v organizacích	0,6	22 611
5312 Asistenti pedagogů	4,8	19 259
53121 Asistenti učitelů	2,2	18 454
53122 Asistenti vychovatelů	2,5	20 027
5321 Ošetřovatelé a pracovníci v sociálních službách v oblasti pobytové péče	16,0	20 197
53211 Ošetřovatelé v oblasti pobytové péče	2,3	21 057
53212 Pracovníci přímé obslužné péče v oblasti pobytové péče	12,2	20 031
5322 Ošetřovatelé a prac. sociálních služeb v obl. ambulantních, terénních služeb, domácí péče	1,8	18 875
53222 Pracovníci přímé obslužné péče ambulantních, terénních služeb, pečovatelé dom. péče	1,2	18 989
5329 Pracovníci osobní péče ve zdravotní a sociální oblasti jinde neuvedení	11,7	20 821
53295 Sanitáři	9,0	20 067
53296 Řidiči vozidel zdravotnické záchranné služby	1,4	31 429
5411 Příslušníci HZS ČR a hasiči ostatních jednotek požární ochrany	8,3	35 342
54111 Příslušníci v jednotkách požární ochrany HZS ČR	6,2	35 061
54112 Příslušníci operačních středisek HZS ČR	0,5	35 732
5412 Policisté	7,7	31 942
54125 Strážníci	7,5	31 977
5414 Pracovníci ostrahy a bezpečnostních agentur	3,0	16 692
54141 Vrátní	2,1	15 958
54142 Pracovníci ostrahy, strážní	0,7	19 137
6111 Pěstitelé zemědělských plodin	0,1	17 320
6113 Zahradníci a pěstitelé v zahradnických školkách	1,0	18 724
61131 Zahradníci pro pěstování zahradních rostlin	0,7	18 687
61132 Zahradníci krajináři	0,1	20 122
6210 Kvalifikovaní pracovníci v lesnictví a příbuzných oblastech	0,2	20 444
62101 Kvalifikovaní pracovníci pro pěstění a ošetřování lesa	0,2	20 401
62102 Kvalifikovaní pracovníci pro těžbu dřeva	0,0	20 969
7112 Zedníci, kamnáři, dlaždiči a montéři suchých staveb	0,5	20 509
71121 Zedníci (kromě zedníků ohnivzdorného zdiva)	0,5	20 516
7115 Tesaři a stavební truhláři	0,1	21 164
71151 Tesaři	0,1	19 501
71152 Stavební truhláři	0,0	22 613
7119 Ostatní řemeslníci a kvalifikovaní pracovníci hlavní stavební výroby	0,9	21 123
71191 Stavební údržbáři budov	0,3	22 121
71194 Stavební montéři (kromě montérů suchých staveb)	0,4	19 719
71195 Kvalifikovaní stavební dělníci hlavní stavební výroby	0,3	22 703
7126 Instalatéři, potrubáři, stavební zámečníci a stavební klempíři	0,5	22 228

## Hrubý měsíční plat podle podskupin a kategorií zaměstnání CZ-ISCO

diferenciace hrubého měsíčního platu				hrubý měsíční plat				placená doba
1. decil	1. kvartil	3. kvartil	9. decil	průměr	z toho			
Kč/měs	Kč/měs	Kč/měs	Kč/měs		Kč/měs	odměny	příplatky	náhrady
					%	%	%	
14 030	18 437	24 895	28 163	21 764	8,5	12,8	9,9	174,6
13 822	18 162	24 275	27 090	21 249	9,2	11,1	9,7	174,4
17 244	20 309	26 549	30 846	23 662	5,8	17,0	10,6	175,2
13 105	14 375	20 010	23 307	17 693	8,4	9,1	9,6	174,8
16 320	18 693	25 304	29 433	22 452	6,9	19,9	9,8	177,6
15 474	17 853	24 564	28 308	21 482	8,1	13,7	10,2	173,9
16 796	19 540	25 743	28 880	22 844	7,9	12,9	10,4	174,0
14 279	16 740	21 950	24 760	19 543	6,5	9,4	15,1	174,5
13 708	15 672	20 846	23 793	18 630	7,3	3,2	15,6	174,8
15 277	17 725	22 743	25 585	20 351	5,9	14,4	14,8	174,3
16 301	18 147	22 317	24 778	20 455	6,3	19,1	10,8	168,4
16 864	18 866	24 003	26 770	21 605	3,7	18,5	10,5	170,2
16 182	18 028	22 036	24 226	20 197	6,6	19,4	10,8	168,0
15 531	16 909	20 899	22 747	19 123	6,6	14,8	10,3	174,2
15 529	16 960	21 245	23 050	19 254	6,7	14,5	10,1	175,2
15 902	17 939	25 019	30 067	21 998	3,5	20,5	10,3	174,4
15 561	17 484	23 324	26 770	20 667	3,6	18,5	10,2	174,2
26 509	28 860	34 009	37 186	31 716	1,4	28,9	10,5	179,3
28 441	31 297	40 391	45 719	36 361	6,0	23,0	11,8	166,0
28 639	31 262	39 990	44 785	35 960	5,6	24,8	11,5	165,6
28 159	31 477	40 985	46 841	36 861	6,7	14,6	13,2	166,2
23 295	27 693	36 943	42 421	32 578	5,1	31,6	9,9	170,9
23 576	27 820	36 955	42 405	32 696	5,1	31,7	9,9	170,9
12 588	14 239	19 690	23 845	17 626	4,6	19,8	9,7	172,9
12 321	13 814	18 414	20 914	16 432	4,2	18,2	9,8	172,4
13 378	15 829	23 195	28 599	20 060	5,6	22,5	9,5	174,6
13 133	15 278	19 174	21 231	17 268	10,5	4,9	10,3	176,0
14 286	16 615	21 927	24 990	19 521	9,8	12,6	10,2	176,8
15 074	16 843	21 927	25 304	19 744	10,3	12,3	10,1	176,3
14 281	16 988	23 374	26 930	20 437	9,7	11,6	9,6	186,9
13 822	17 033	24 654	29 602	21 388	9,1	12,0	9,6	174,6
13 774	16 832	23 849	29 602	21 172	9,0	10,8	10,1	174,8
14 423	17 819	23 966	28 925	21 270	10,4	14,5	8,0	174,1
16 105	18 381	22 966	25 746	20 781	6,6	13,0	10,3	175,4
16 098	18 381	22 901	25 483	20 760	6,7	12,8	10,3	175,3
16 726	18 588	23 945	26 032	21 414	7,7	13,7	9,8	176,5
15 978	17 909	22 286	24 737	20 161	6,4	9,7	10,2	175,4
17 816	19 874	24 956	27 897	22 996	9,2	18,1	9,3	177,9
16 259	18 447	23 968	27 371	21 574	7,1	16,5	9,7	178,6
15 814	18 915	24 910	27 974	21 934	7,3	15,4	10,1	176,7
15 964	17 662	22 572	24 877	20 336	8,0	16,2	9,3	179,3
18 251	20 357	26 243	30 003	23 447	6,0	18,7	9,7	180,0
18 567	20 358	24 641	28 749	22 983	6,1	16,8	9,7	178,1

## Hrubý měsíční plat podle podskupin a kategorií zaměstnání CZ-ISCO

podskupina zaměstnání / kategorie zaměstnání CZ-ISCO	počet zaměstnanců	hrubý měsíční plat
	tis. osob	medián Kč/měs
71261 Stavební instalatéři	0,2	22 146
71263 Instalatéři vodovodů	0,1	22 195
71264 Instalatéři ústředního topení	0,1	23 707
7131 Malíři (včetně stavebních lakýrníků a natěračů), tapetáři	0,1	20 360
71311 Malíři interiérů	0,1	19 986
7222 Nástrojáři a příbuzní pracovníci	1,8	21 251
72222 Zámečníci strojů	0,1	22 363
72223 Provozní zámečníci, údržbáři	1,6	21 109
7231 Mechanici a opraváři motorových vozidel	0,7	23 080
72311 Mechanici a opraváři osobních automobilů	0,3	22 091
72312 Mechanici a opraváři nákladních automobilů	0,3	24 475
7233 Mechanici a opraváři zemědělských, průmyslových a jiných strojů a zařízení	0,2	22 106
72334 Mechanici a opraváři zemědělských a lesnických strojů a zařízení	0,0	21 505
7311 Výrobci, mechanici a opraváři přesných přístrojů a zařízení	0,1	24 728
73112 Výrobci, mechanici a opraváři měřicích a regulačních zařízení (kromě elektro)	0,0	26 955
7317 Tradiční zpracovatelé dřeva, proutí a příbuzných materiálů	0,1	20 896
73172 Umělečtí truhláři a řezbáři	0,1	20 776
7319 Pracovníci v oblasti uměleckých a tradičních řemesel jinde neuvedení	0,1	21 487
73191 Pracovníci zhotovující umělecké výrobky z kovů	0,0	20 989
7323 Pracovníci konečné úpravy tisku a vazači knih	0,1	19 538
7411 Stavební a provozní elektrikáři	0,6	23 678
7412 Elektromechanici	0,5	22 905
74121 Elektromechanici elektrických zařízení (kromě zařízení v dopravních prostředcích)	0,1	23 521
74123 Provozní elektromechanici	0,3	22 514
7413 Montéři a opraváři elektrických vedení	0,0	25 352
7421 Mechanici a opraváři elektronických přístrojů	0,1	27 461
7522 Truhláři (kromě stavebních) a pracovníci v příbuzných oborech	0,2	21 104
7531 Krejčí, kožešníci a kloboučníci	0,3	18 987
75311 Krejčí	0,3	18 969
7533 Švadleny, šičky, vyšivači a pracovníci v příbuzných oborech	0,3	16 523
7534 Čalouníci a příbuzní pracovníci	0,0	22 329
8157 Obsluha strojů v prádelnách a čistírnách	1,2	15 406
8182 Obsluha parních turbín, kotlů a příbuzných zařízení	0,7	21 548
81822 Obsluha kotlů na vytápění, ohřívaců a výměníků (kromě obsluhy kotlů lodí a lokomotiv)	0,6	21 239
81825 Obsluha zařízení spaloven	0,1	27 613
8189 Obsluha stacionárních strojů a zařízení jinde neuvedená	0,4	22 263
81891 Obsluha zařízení ve vodárenství a vodohospodářství (včetně čistíren vody)	0,3	22 425
8322 Řidiči osobních a malých dodávkových automobilů, taxikáři	3,1	24 135
83221 Řidiči osobních a malých dodávkových automobilů (kr.taxi,dopravy nemoc., raněných)	2,1	22 605
83223 Řidiči dopravy nemocných a raněných	1,0	27 399
8331 Řidiči autobusů, trolejbusů a tramvají	0,1	27 145
83312 Řidiči autobusů v dálkové přepravě osob	0,1	27 513
8332 Řidiči nákladních automobilů, tahačů a speciálních vozidel	4,5	25 937

## Hrubý měsíční plat podle podskupin a kategorií zaměstnání CZ-ISCO

diferenciace hrubého měsíčního platu				hrubý měsíční plat				placená doba
1. decil	1. kvartil	3. kvartil	9. decil	průměr	z toho			
Kč/měs	Kč/měs	Kč/měs	Kč/měs		Kč/měs	odměny	příplatky	náhrady
					%	%	%	
19 090	20 761	23 991	27 040	22 727	4,4	16,0	10,2	176,6
17 735	20 197	24 924	29 712	23 073	6,9	17,8	9,1	179,4
17 372	20 395	28 133	31 478	24 473	8,8	18,3	9,6	179,5
16 994	18 272	22 361	24 447	20 496	3,8	13,7	9,9	177,6
16 731	17 806	22 361	24 959	20 394	3,9	13,7	9,9	178,4
16 339	18 542	24 159	27 614	21 676	7,1	15,1	10,0	176,6
17 089	20 263	24 630	28 231	22 832	7,4	13,8	10,1	176,0
16 247	18 444	24 116	27 695	21 589	7,1	15,2	10,0	176,7
19 151	21 135	25 683	28 333	23 449	7,2	16,7	10,4	175,8
16 980	19 746	23 441	27 853	22 003	3,4	13,9	9,9	176,0
20 761	22 612	26 759	28 686	24 729	10,1	19,7	10,7	175,6
17 477	19 260	25 998	28 377	22 940	7,5	16,9	9,6	177,1
18 254	19 572	23 529	26 797	21 690	8,9	13,0	10,0	177,3
19 344	22 444	28 945	32 434	25 574	4,4	20,6	9,4	182,7
22 444	24 522	30 889	33 591	28 071	3,2	24,1	8,7	187,6
17 352	18 934	24 079	26 594	21 551	5,0	12,0	9,6	174,9
17 352	18 934	24 079	26 594	21 551	5,1	12,0	9,6	174,9
17 803	19 804	23 911	26 616	21 821	6,0	13,5	10,4	175,2
17 048	19 427	23 911	26 616	21 451	5,8	11,2	10,5	175,3
15 567	17 381	24 173	26 406	20 972	8,6	10,3	10,5	176,1
18 637	20 830	27 377	31 322	24 453	5,5	20,2	9,9	179,3
18 545	20 601	25 852	29 138	23 594	5,9	16,6	9,7	177,5
19 948	21 728	25 638	30 321	24 343	6,4	16,2	10,2	177,1
18 147	20 079	25 871	28 634	23 226	5,7	16,8	9,4	177,7
20 978	22 468	29 450	33 107	26 077	7,1	19,1	8,7	180,3
19 430	24 024	31 747	34 753	27 539	6,3	21,2	8,8	187,3
16 885	18 821	23 459	25 976	21 245	7,9	13,6	10,4	176,0
15 477	17 295	21 349	23 604	19 382	5,4	7,5	9,6	174,9
15 355	17 260	21 349	23 479	19 331	5,4	7,4	9,6	174,9
14 058	15 037	18 709	20 666	17 039	7,0	11,4	10,4	176,7
16 775	18 852	24 518	26 984	22 068	7,1	14,5	10,0	176,1
13 057	14 131	16 896	18 722	15 729	7,1	13,2	10,4	174,8
15 761	18 533	25 085	28 775	21 949	4,2	21,2	9,7	177,1
15 600	18 335	24 496	27 744	21 517	4,1	20,3	9,6	176,7
20 363	24 441	29 958	34 124	27 401	4,6	29,9	10,3	181,2
17 301	19 881	25 962	29 333	22 995	5,7	20,3	9,7	177,5
17 301	20 092	25 962	29 135	22 996	5,6	19,7	9,7	177,5
17 802	20 305	29 227	32 847	25 024	6,4	20,5	9,6	181,4
17 288	19 651	27 655	33 355	24 188	8,3	18,9	9,6	182,7
19 553	23 269	30 421	32 423	26 752	2,8	23,6	9,7	178,8
19 385	22 968	33 925	35 653	27 712	6,6	17,5	9,8	190,6
22 212	24 079	32 601	35 145	28 197	5,6	19,2	10,1	189,0
20 387	23 205	28 057	29 891	25 553	9,3	24,2	10,0	177,1

## Hrubý měsíční plat podle podskupin a kategorií zaměstnání CZ-ISCO

podskupina zaměstnání / kategorie zaměstnání CZ-ISCO	počet zaměstnanců	hrubý měsíční plat
	tis. osob	medián Kč/měs
83321 Řidiči nákladních automobilů (kromě tahačů)	3,3	26 128
83323 Řidiči popelářských vozů	0,1	23 048
83324 Řidiči silničních úklidových vozidel	0,3	22 066
8341 Řidiči a obsluha zemědělských a lesnických strojů	0,6	21 393
83411 Traktoristé a obsluha zemědělských strojů	0,5	21 486
8342 Obsluha železničních, zemních a příbuzných strojů a zařízení	0,1	23 077
83422 Obsluha zemních a příbuzných strojů	0,1	23 087
8344 Obsluha vysokozdvížných a jiných vozíků a skladníci	0,5	19 740
83443 Skladníci, obsluha manipulačních vozíků	0,5	19 755
9112 Uklízeči a pomocníci v hotelích, administrativních, průmyslových a jiných objektech	23,9	13 306
91121 Uklízeči a pomocníci v administrativních objektech	3,5	13 876
91122 Uklízeči a pomocníci ve zdravotnických a sociálních zařízeních	4,0	14 790
91123 Uklízeči a pomocníci v ubytovacích a vzdělávacích zařízeních	13,8	12 896
91127 Uklízeči prodejních prostor	0,6	13 840
9121 Pracovníci pro ruční praní a žehlení	0,5	14 700
9333 Pomocní manipulační pracovníci (kromě výroby)	1,1	16 509
93331 Pomocní skladníci	0,3	17 914
93333 Pomocní pracovníci obchodního provozu	0,3	16 073
9412 Pomocníci v kuchyni	1,0	14 228
9613 Uklízeči veřejných prostranství, čističi kanalizací a příbuzní pracovníci	11,7	12 049
96131 Uklízeči veřejných prostranství	9,6	11 741
9622 Pomocní pracovníci údržby budov a souvisejících prostor	1,0	16 830



## Hrubý měsíční plat podle podskupin a kategorií zaměstnání CZ-ISCO

diferenciace hrubého měsíčního platu				hrubý měsíční plat				placená doba
1. decil	1. kvartil	3. kvartil	9. decil	průměr	z toho			
Kč/měs	Kč/měs	Kč/měs	Kč/měs		Kč/měs	odměny	příplatky	náhrady
					%	%	%	
21 144	23 723	28 166	29 969	25 871	9,1	25,5	10,0	177,1
18 298	20 798	25 807	27 850	23 421	6,9	15,2	10,4	179,4
17 510	19 097	25 273	28 201	22 479	6,8	17,2	10,0	178,3
16 591	18 737	24 175	27 174	21 618	8,6	14,9	9,5	178,5
16 591	18 737	24 359	27 174	21 672	8,6	15,0	9,5	178,7
18 384	20 169	26 065	28 235	23 326	6,7	18,7	9,7	177,6
18 384	20 169	26 133	28 235	23 298	6,8	18,3	9,7	177,9
15 187	17 247	21 802	23 217	19 660	5,5	14,3	10,5	176,2
15 267	17 276	21 802	23 214	19 677	5,5	14,3	10,6	176,2
11 545	12 322	14 715	16 666	13 850	7,1	7,0	9,8	174,6
11 786	12 784	15 393	17 193	14 338	6,2	7,5	10,1	174,5
12 161	13 333	16 491	18 774	15 211	6,4	13,8	10,1	175,5
11 521	12 169	13 829	15 007	13 167	7,7	4,1	9,6	174,4
10 583	12 515	15 850	18 836	14 560	7,1	9,9	10,2	174,5
12 672	13 512	16 206	18 209	15 132	8,0	11,3	10,3	174,2
11 985	14 373	19 314	21 847	16 933	5,1	13,9	9,8	177,1
13 832	16 056	20 348	22 709	18 301	6,7	12,9	9,8	175,9
12 445	14 343	18 306	20 454	16 365	3,9	15,4	9,7	178,4
12 298	13 191	16 003	18 612	14 934	6,8	8,4	9,7	176,2
10 072	10 570	15 989	20 553	13 861	5,4	7,5	9,8	175,0
10 038	10 503	15 168	19 751	13 468	5,2	6,9	9,7	175,0
10 787	13 168	20 589	23 738	17 244	5,9	11,2	9,7	176,2



## Základní informace o měsíční odpracované a neodpracované době

**Průměrná měsíční odpracovaná doba ..... 142,6 hod/měs**

z toho přesčas ..... 1,8 hod/měs

### Diferenciace

1. decil - 10 % měsíčních odpracovaných dob menších než ..... 128,0 hod/měs

1. kvartil - 25 % měsíčních odpracovaných dob menších než ..... 137,2 hod/měs

Medián - 50 % měsíčních odpracovaných dob menších než ..... 145,6 hod/měs

3. kvartil - 25 % měsíčních odpracovaných dob větších než ..... 151,3 hod/měs

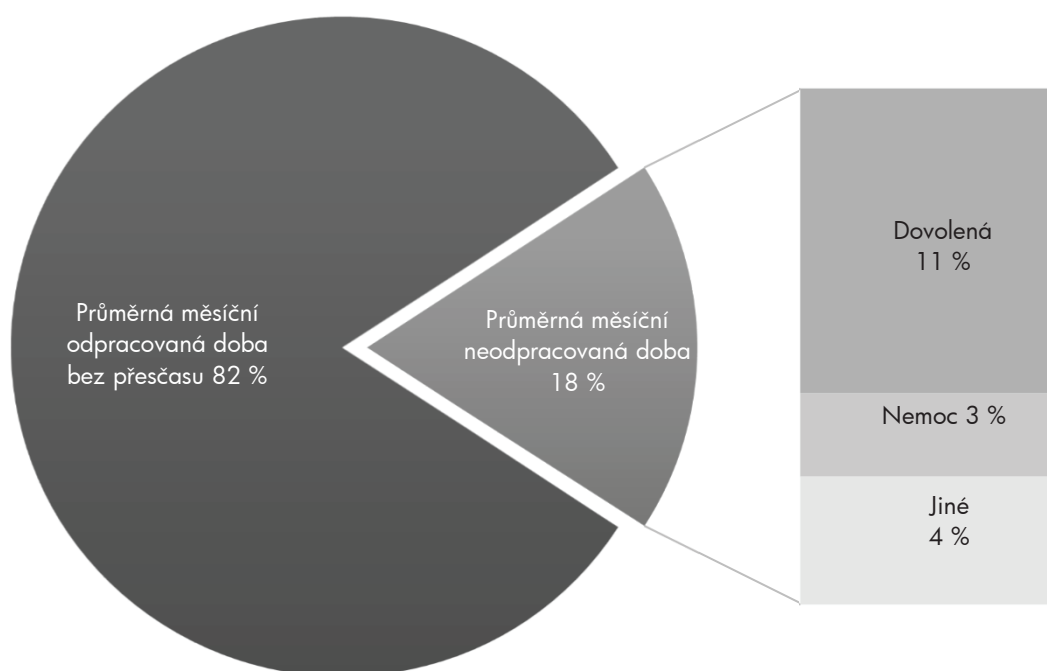
9. decil - 10 % měsíčních odpracovaných dob větších než ..... 155,9 hod/měs

**Průměrná měsíční neodpracovaná doba ..... 31,5 hod/měs**

z toho dovolená ..... 18,6 hod/měs

z toho nemoc ..... 5,1 hod/měs

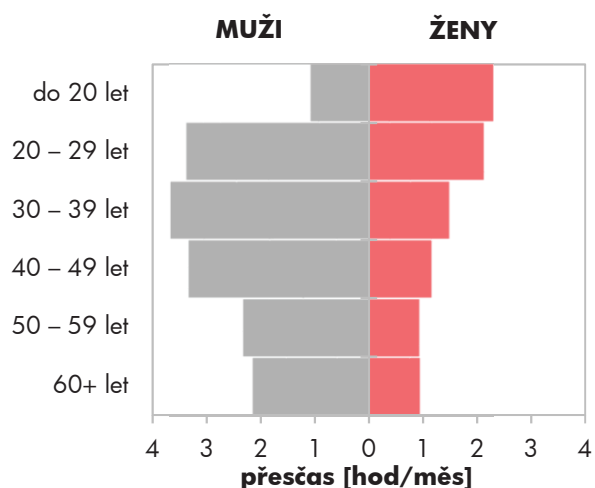
### Struktura fondu pracovní doby



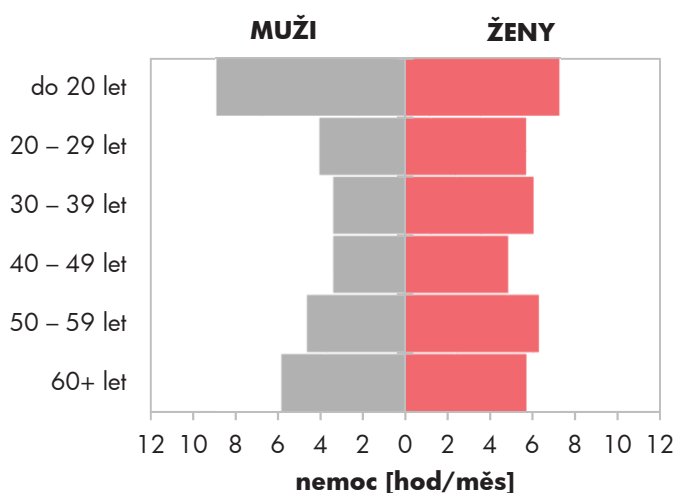
## Měsíční odpracovaná a neodpracovaná doba podle pohlaví a věku

pohlaví/ věková skupina	počet zaměst. tis. osob	odpracovaná doba		neodpracovaná doba		
		celkem hod/měs	z toho přesčas hod/měs	celkem hod/měs	z toho	
					dovolená hod/měs	nemoc hod/měs
<b>CELKEM - platová sféra ČR</b>	<b>648,0</b>	<b>142,6</b>	<b>1,8</b>	<b>31,5</b>	<b>18,6</b>	<b>5,1</b>
do 20 let	0,4	147,1	1,7	27,2	12,7	8,0
20 – 29 let	64,0	144,0	2,6	30,2	18,0	5,0
30 – 39 let	135,2	142,0	2,4	32,0	18,6	4,9
40 – 49 let	197,2	143,0	1,8	30,8	18,6	4,4
50 – 59 let	192,8	142,0	1,3	32,2	18,9	5,8
60 a více let	58,3	143,4	1,5	31,3	18,2	5,7
<b>MUŽI</b>	<b>221,0</b>	<b>144,8</b>	<b>3,0</b>	<b>29,1</b>	<b>18,0</b>	<b>4,0</b>
do 20 let	0,2	146,1	1,1	28,5	13,1	8,8
20 – 29 let	25,3	145,8	3,4	27,5	17,5	4,0
30 – 39 let	58,1	144,7	3,6	28,9	18,2	3,4
40 – 49 let	60,4	144,8	3,3	28,6	18,1	3,4
50 – 59 let	51,3	144,6	2,3	29,8	18,0	4,6
60 a více let	25,7	144,5	2,1	30,8	17,8	5,8
<b>ŽENY</b>	<b>427,0</b>	<b>141,5</b>	<b>1,2</b>	<b>32,7</b>	<b>18,9</b>	<b>5,7</b>
do 20 let	0,2	148,0	2,3	26,0	12,3	7,2
20 – 29 let	38,7	142,8	2,1	32,0	18,3	5,7
30 – 39 let	77,1	140,0	1,5	34,4	18,9	6,0
40 – 49 let	136,8	142,3	1,1	31,8	18,8	4,8
50 – 59 let	141,5	141,1	0,9	33,1	19,2	6,3
60 a více let	32,6	142,6	0,9	31,7	18,5	5,7

## Přesčas podle pohlaví a věku



## Nemoc podle pohlaví a věku



## Měsíční odpracovaná a neodpracovaná doba podle vzdělání

stupeň dosaženého vzdělání (KKOV)	počet zaměst.	odpracovaná doba			neodpracovaná doba		
		celkem	z toho přesčas	celkem	z toho		
					dovolená	nemoc	
tis. osob	hod/měs	hod/měs	hod/měs	hod/měs	hod/měs		
Základní a nedokončené A-C	22,5	142,9	1,8	31,5	15,6	9,7	
Střední bez maturity D,E,H,J	96,0	144,4	1,9	30,1	16,1	7,7	
Střední s maturitou K-M	250,0	143,1	1,8	30,3	18,0	5,2	
Vyšší odborné a bakalářské N,P,R	67,8	142,6	2,6	31,1	18,5	4,5	
Vysokoškolské T,V	191,7	141,4	1,6	33,7	20,8	3,4	
Neuveдено	20,0	141,2	1,3	32,4	19,7	5,0	
<b>CELKEM - platová sféra ČR</b>	<b>648,0</b>	<b>142,6</b>	<b>1,8</b>	<b>31,5</b>	<b>18,6</b>	<b>5,1</b>	

## Měsíční odpracovaná a neodpracovaná doba podle krajů

kraj NUTS3	počet zaměst.	odpracovaná doba			neodpracovaná doba		
		celkem	z toho přesčas	celkem	z toho		
					dovolená	nemoc	
tis. osob	hod/měs	hod/měs	hod/měs	hod/měs	hod/měs		
CZ010 Hlavní město Praha	128,8	145,0	3,2	30,5	17,7	4,6	
CZ020 Středočeský	54,7	141,7	1,2	32,1	19,3	5,0	
CZ031 Jihočeský	35,2	141,1	1,2	32,7	19,1	5,3	
CZ032 Plzeňský	33,9	142,9	2,6	31,6	18,9	5,5	
CZ041 Karlovarský	15,2	141,7	1,5	31,9	19,3	4,8	
CZ042 Ústecký	47,1	141,9	1,2	31,4	18,9	5,1	
CZ051 Liberecký	22,5	141,7	1,0	31,6	19,2	4,8	
CZ052 Královéhradecký	33,9	142,0	1,9	32,3	18,8	5,1	
CZ053 Pardubický	27,3	141,7	0,8	31,9	18,9	4,9	
CZ063 Vysočina	30,9	142,0	1,5	31,6	18,6	5,2	
CZ064 Jihomoravský	78,3	142,8	1,8	31,1	18,5	5,2	
CZ071 Olomoucký	40,1	142,8	1,3	30,9	18,8	5,1	
CZ072 Zlínský	28,6	141,0	0,8	32,3	18,4	5,1	
CZ080 Moravskoslezský	71,4	141,6	1,8	32,1	18,6	5,9	

## Měsíční odpracovaná a neodpracovaná doba podle státního občanství

státní občanství		počet zaměst.  tis. osob	odpracovaná doba		neodpracovaná doba		
			celkem	z toho přesčas	celkem	z toho	
		hod/měs	hod/měs	hod/měs	dovolená hod/měs	nemoc hod/měs	
CZ	Česká republika	642,3	142,6	1,8	31,5	18,6	5,1
SK	Slovensko	4,0	151,9	9,0	29,2	17,3	4,4
UA	Ukrajina	0,7	149,1	6,2	28,4	17,1	4,5
PL	Polsko	0,2	145,1	2,6	29,9	18,0	5,1
RU	Ruská federace	0,2	149,3	6,4	30,3	19,1	3,5
BG	Bulharsko	0,1	145,5	6,0	34,4	17,1	9,2
	Ostatní	0,6	147,4	3,2	29,5	18,4	3,2
<b>CELKEM - platová sféra ČR</b>		<b>648,0</b>	<b>142,6</b>	<b>1,8</b>	<b>31,5</b>	<b>18,6</b>	<b>5,1</b>

## Měsíční odpracovaná a neodpracovaná doba podle sekcí ekonomických činností CZ-NACE

sekce CZ-NACE		počet zaměst.  tis. osob	odpracovaná doba		neodpracovaná doba		
			celkem	z toho přesčas	celkem	z toho	
		hod/měs	hod/měs	hod/měs	dovolená hod/měs	nemoc hod/měs	
A	Zemědělství, lesnictví a rybníkářství	0,6	158,0	11,4	28,3	15,6	6,0
B	Těžba a dobývání						
C	Zpracovatelský průmysl						
D	Výroba a rozvod elektřiny, plynu, tepla						
E	Zásobování vodou, činnosti s odpady	4,1	148,3	3,9	29,4	15,5	7,8
F	Stavebnictví						
G	Obchod, opravy motorových vozidel						
H	Doprava a skladování	7,0	145,0	2,5	29,9	16,4	6,4
I	Ubytování, stravování a pohostinství	3,2	145,5	1,1	29,4	16,5	7,5
J	Informační a komunikační činnosti	0,1	151,4	0,9	22,3	15,0	1,1
K	Peněžnictví a pojišťovnictví						
L	Činnosti v oblasti nemovitostí	1,2	149,2	0,9	25,5	11,6	4,5
M	Profesní, vědecké a technické činnosti	3,2	146,8	1,3	30,4	16,3	3,1
N	Administrativní a podpůrné činnosti	0,4	152,9	5,8	27,2	15,1	7,4
O	Veřejná správa, obrana, sociální zabezp.	277,6	143,6	1,4	29,7	16,8	4,9
P	Vzdělávání	189,0	137,8	0,2	36,7	23,2	4,4
Q	Zdravotní a sociální péče	136,9	145,8	5,0	29,2	16,7	6,4
R	Kulturní, zábavní a rekreační činnosti	24,1	148,4	1,0	26,3	16,0	4,2
S	Ostatní činnosti	0,6	151,9	2,9	27,6	18,0	6,5
<b>CELKEM - platová sféra ČR</b>		<b>648,0</b>	<b>142,6</b>	<b>1,8</b>	<b>31,5</b>	<b>18,6</b>	<b>5,1</b>

**Měsíční odpracovaná a neodpracovaná doba  
podle hlavních tříd a tříd zaměstnání CZ-ISCO**

hlavní třída / třída zaměstnání CZ-ISCO	počet zaměst.	odpracovaná doba		neodpracovaná doba		
		celkem	z toho přesčas	celkem	z toho	
					dovolená	nemoc
tis. osob	hod/měs	hod/měs	hod/měs	hod/měs	hod/měs	
D Manuální pracovníci	134,4	144,3	2,1	29,7	16,0	7,8
T Nemanuální pracovníci	513,6	142,2	1,7	31,9	19,3	4,4
0 Zaměstnanci v ozbrojených silách	22,2	142,8	0,0	31,2	17,3	4,3
01 Generálové a důstojníci v ozbrojených silách	6,1	143,4	0,0	30,6	17,2	2,1
02 Poddůstojníci v ozbrojených silách	7,7	142,4	0,0	31,5	17,3	6,4
03 Ostatní zaměstnanci v ozbrojených silách	8,3	142,6	0,0	31,4	17,3	3,9
1 Řídicí pracovníci	30,3	143,7	0,6	30,8	20,6	2,2
11 Nejvyšší státní úředníci, nejvyšší představitelé společností	4,1	147,1	0,2	27,4	16,8	2,3
12 Řídicí prac.správy podniku, obchod., admin. a pod. činností	5,4	147,6	0,3	27,3	16,2	2,9
13 Řídicí pracovníci výroby, IT, vzdělávání a příbuzných oborů	19,7	141,5	0,8	32,8	22,8	2,0
14 Řídicí prac.ubyt.,strav.služeb,obchodu,ost.řídicí pracovníci	1,0	149,3	0,6	25,3	16,4	2,9
2 Specialisté	204,1	140,0	1,5	35,4	22,3	3,9
21 Specialisté v oblasti vědy a techniky	9,6	145,7	0,7	29,5	16,4	3,7
22 Specialisté v oblasti zdravotnictví	28,0	153,2	9,9	27,6	16,9	4,2
23 Specialisté v oblasti výchovy a vzdělávání	125,0	134,8	0,2	39,7	25,9	3,9
24 Specialisté v obchodní sféře a veřejné správě	21,3	145,5	0,3	29,4	16,2	3,8
25 Specialisté v oblasti ICT	3,6	146,8	0,6	28,1	16,2	3,4
26 Specialisté obl. právní, sociální, kulturní a příbuz.oblastí	16,5	145,3	0,2	29,0	16,8	4,3
3 Techničtí a odborní pracovníci	185,3	144,0	2,6	29,2	16,9	5,0
31 Techničtí a odborní pracovníci v oblasti vědy a techniky	12,2	145,8	1,0	28,6	16,3	5,0
32 Odborní pracovníci v oblasti zdravotnictví	34,1	145,3	6,0	28,6	16,6	6,0
33 Odborní pracovníci v obchodní sféře a veřejné správě	122,8	143,3	2,0	29,5	17,1	4,6
34 Odborní pracovníci v obl.práva,kultury,sportu,příbuz.oborech	13,0	144,0	0,7	29,9	16,4	6,0
35 Technici v oblasti ICT	3,3	148,0	1,3	27,2	16,3	3,3
4 Úředníci	37,4	145,5	0,5	29,1	15,9	5,0
41 Všeobecní admin.pracovníci,sekretáři,pracovníci zadávání dat	13,7	145,2	0,4	29,2	16,2	5,3
42 Pracovníci informačních služeb,na přepážkách,v příb.oborech	1,9	145,5	1,6	27,9	16,0	5,3
43 Úředníci pro zpracování číselných údajů a v logistice	5,1	146,5	0,9	28,4	16,2	4,4
44 Ostatní úředníci	16,7	145,4	0,3	29,4	15,5	4,8

**Měsíční odpracovaná a neodpracovaná doba  
podle hlavních tříd a tříd zaměstnání CZ-ISCO**

hlavní třída / třída zaměstnání CZ-ISCO	počet zaměst. tis. osob	odpracovaná doba		neodpracovaná doba		
		celkem hod/měs	z toho přesčas hod/měs	celkem hod/měs	z toho	
					dovolená hod/měs	nemoc hod/měs
5 Pracovníci ve službách a prodeji	102,7	142,3	2,1	29,6	16,7	6,9
51 Pracovníci v oblasti osobních služeb	37,8	145,1	0,8	29,7	16,0	7,1
52 Pracovníci v oblasti prodeje	1,4	147,3	1,3	26,7	15,7	4,6
53 Pracovníci osob.péče ve vzdělávání,zdravotnictví,příbuz.obl.	36,4	140,3	2,9	31,2	17,1	8,3
54 Pracovníci v oblasti ochrany a ostrahy	27,0	140,7	2,9	27,5	17,4	4,9
6 Kvalifikovaní pracovníci v zemědělství,lesnictví a rybářství	1,7	147,5	4,3	31,0	15,8	8,4
61 Kvalifikovaní pracovníci v zemědělství	1,5	147,9	4,9	31,3	15,8	8,5
62 Kvalifikovaní pracovníci v lesnictví, rybářství a myslivosti	0,3	145,3	0,9	29,2	15,4	7,7
7 Řemeslníci a opraváři	7,9	147,8	3,5	29,4	16,1	6,9
71 Řemeslníci,kvalif.pracovníci na stavbách(kromě elektrikářů)	2,3	147,9	3,6	29,6	15,9	7,6
72 Kovodělníci,strojírenští dělníci,pracovníci v příb.oborech	2,8	146,7	2,6	29,7	16,1	7,0
73 Pracovníci v obl.uměleckých a tradičních řemesel, polygrafie	0,4	147,8	2,6	28,9	15,8	6,3
74 Pracovníci v oboru elektroniky a elektrotechniky	1,3	150,4	6,1	28,5	16,0	5,8
75 Zpracovatelé potravin,dřeva,textilu,pracovníci příbuz.oborů	1,1	147,3	2,7	29,3	16,2	6,8
8 Obsluha strojů a zařízení, montéři	11,9	149,1	5,7	28,9	16,0	6,6
81 Obsluha stacionárních strojů a zařízení	2,5	147,1	3,1	28,8	15,2	7,0
82 Montážní dělníci výrobků a zařízení	0,0	146,6	1,5	28,8	16,8	4,1
83 Řidiči a obsluha pojezdých zařízení	9,4	149,6	6,4	29,0	16,3	6,4
9 Pomocní a nekvalifikovaní pracovníci	44,3	144,2	0,9	30,7	15,6	8,7
91 Uklízeči a pomocníci	25,7	144,0	0,6	30,6	15,8	8,4
92 Pomocní pracovníci v zemědělství, lesnictví a rybářství	0,3	147,9	1,8	29,8	16,7	8,3
93 Pomocní pracovníci těžby,staveb.,výroby,dopravy a příb.ob.	1,6	146,3	3,1	30,4	15,8	8,4
94 Pomocní pracovníci při přípravě jídla	1,2	143,4	2,0	32,6	15,4	10,0
95 Pracovníci pouličního prodeje a poskytování služeb	0,1	139,5	0,5	35,4	15,1	14,7
96 Pracovníci s odpady a ostatní pomocní pracovníci	15,4	144,4	1,1	30,6	15,2	9,1
<b>CELKEM - platová sféra ČR</b>	<b>648,0</b>	<b>142,6</b>	<b>1,8</b>	<b>31,5</b>	<b>18,6</b>	<b>5,1</b>



**Měsíční odpracovaná a neodpracovaná doba  
podle podskupin a kategorií zaměstnání CZ-ISCO**

podskupina zaměstnání / kategorie zaměstnání CZ-ISCO	počet zaměst.  tis. osob	odpracovaná doba		neodpracovaná doba		
		celkem hod/měs	z toho přesčas hod/měs	celkem hod/měs	z toho	
					dovolená hod/měs	nemoc hod/měs
0110 Generálové a důstojníci v ozbrojených silách	6,1	143,4	0,0	30,6	17,2	2,1
01102 Vyšší důstojníci v ozbrojených silách	2,2	142,3	0,0	31,5	17,1	1,7
01103 Nižší důstojníci v ozbrojených silách	3,9	143,9	0,0	30,1	17,2	2,4
0210 Poddůstojníci v ozbrojených silách	7,7	142,4	0,0	31,5	17,3	6,4
0310 Ostatní zaměstnanci v ozbrojených silách	8,3	142,6	0,0	31,4	17,3	3,9
03101 Praporčíci v ozbrojených silách	6,9	142,3	0,0	31,7	17,4	3,4
1112 Nejvyšší státní úředníci	2,8	146,9	0,2	27,7	16,7	2,2
11121 Velvyslanci, konzulové a příbuzní pracovníci	0,5	149,3	0,0	25,6	17,7	0,6
11123 Nejvyšší státní úředníci ústředních státních orgánů	0,3	147,0	0,4	27,8	16,1	2,4
11125 Nejvyšší státní úředníci veřejné správy(kr.ústř.stát.orgánů)	1,8	146,1	0,1	28,4	16,7	2,5
1120 Nejvyšší představitelé společností (kromě zájm. a příb.org.)	1,0	147,1	0,2	27,0	17,5	2,5
11201 Nejvyšší představitelé velkých společností a institucí	0,5	146,2	0,3	28,3	18,4	2,1
11202 Nejvyšší představitelé středních společností a institucí	0,4	147,7	0,2	25,6	16,5	2,6
11203 Nejvyšší představitelé malých společností a institucí	0,2	148,2	0,3	26,4	16,8	3,3
1211 Řídící pracovníci v oblasti financí (kr.fin.,pojišť.služeb)	1,4	147,6	0,2	26,8	16,2	2,9
12111 Ekonomičtí a finanční náměstci (ředitelé)	0,3	148,0	0,1	26,5	16,2	3,2
12112 Řídící pracovníci ekonomiky, financí (kr.fin.,pojišť.služeb)	0,8	148,0	0,3	26,5	16,3	2,5
1212 Řídící pracovníci v oblasti lidských zdrojů	0,8	147,9	0,2	28,8	16,5	3,6
12122 Řídící pracovníci v oblasti personální	0,2	147,2	0,6	27,7	16,3	3,4
12123 Řídící pracovníci v oblasti zaměstnanosti	0,5	148,1	0,0	29,8	16,6	3,9
1219 Ostatní řídicí pracovníci správy podniku a pod. činnosti	2,4	147,3	0,4	27,4	16,2	2,9
12192 Řídící pracovníci hospodaření s majetkem státu a organizací	0,7	147,0	0,4	27,7	16,2	3,2
12196 Řídící pracovníci vnitřních věcí státu a region. rozvoje	0,5	147,7	0,5	27,3	15,6	2,7
1223 Řídící pracovníci v oblasti výzkumu a vývoje	0,2	149,2	0,1	26,9	16,1	1,1
1311 Řídící pracovníci v zemědělství, lesnictví a příb. oborech	0,6	146,5	0,2	27,6	15,9	2,7
13112 Řídící pracovníci v zemědělství a zahradnictví	0,2	145,7	0,2	28,4	16,2	3,1
13115 Řídící pracovníci v oblasti životního prostředí	0,4	146,5	0,1	27,6	15,7	2,8
1323 Řídící pracovníci ve stavebnictví a zeměměřičtví	0,2	147,9	0,2	26,0	16,3	3,1
1324 Řídící pracovníci v dopravě, logistice a příbuzných oborech	0,3	148,1	0,5	26,4	16,6	2,4
13243 Řídící pracovníci v oblasti dopravy	0,2	147,6	0,4	26,7	16,9	2,9
1330 Řídící pracovníci v oblasti ICT	0,4	147,9	0,7	27,6	16,0	2,9
13302 Řídící pracovníci v oblasti inf. technolog. a činnosti	0,3	147,7	0,7	28,2	16,3	3,2
1341 Řídící pracovníci v oblasti péče o děti	3,6	139,0	0,1	35,3	25,9	2,2
13411 Řídící prac.předškol.výchovy (kr.žáků se spec.vzděl.potřeb.)	2,5	138,9	0,1	35,4	25,9	2,3
13413 Řídící pracovníci v oblasti mimoškolní výchovy	0,3	141,3	0,5	33,4	25,9	1,0
1342 Řídící pracovníci v oblasti zdravotnictví	1,2	152,3	5,5	27,1	17,3	2,3
13422 Primáři v oblasti zdravotnictví	0,4	159,2	11,7	26,4	17,7	1,8
13424 Vrchní sestry v oblasti zdravotnictví	0,4	149,1	2,9	27,7	17,3	2,6
1343 Řídící pracovníci v oblasti péče o seniory	0,5	145,8	0,4	29,3	15,6	5,3
1344 Řídící pracovníci v sociální oblasti (kromě péče o seniory)	1,0	146,4	0,1	29,8	17,8	3,4
13441 Řídící pracovníci důchod., nemoc., sociálních a jiných dávek	0,6	147,4	0,1	29,7	16,3	4,0
13442 Řídící pracovníci pobytových soc. služeb (kr.péče o seniory)	0,3	143,7	0,1	30,6	21,5	2,0
1345 Řídící pracovníci v oblasti vzdělávání	9,2	138,6	0,1	35,8	26,0	1,3

**Měsíční odpracovaná a neodpracovaná doba  
podle podskupin a kategorií zaměstnání CZ-ISCO**

podskupina zaměstnání / kategorie zaměstnání CZ-ISCO	počet zaměst.  tis. osob	odpracovaná doba		neodpracovaná doba		
		celkem hod/měs	z toho přesčas hod/měs	celkem hod/měs	z toho	
					dovolená hod/měs	nemoc hod/měs
13451 Řídící pracovníci na ZŠ	5,5	138,4	0,2	36,0	26,2	1,3
13452 Řídící pracovníci na SŠ	1,9	138,4	0,1	36,3	26,3	1,2
13455 Řídící pracovníci na VŠ	0,3	148,0	0,1	25,6	17,0	1,7
1349 Řídící pracovníci knihoven, muzeí, práva a bezpečnosti apod.	2,6	144,1	2,2	26,6	17,4	2,1
13491 Řídící pracovníci knihoven, muzeí a v příbuzných oblastech	0,3	149,3	0,3	25,2	16,1	3,4
13492 Řídící pracovníci obrany, bezpečnosti státu, požární ochrany	1,6	144,7	3,3	26,4	17,6	2,1
13494 Řídící pracovníci v právní oblasti	0,2	143,0	0,1	28,4	16,4	2,4
1431 Řídící pracovníci kultury, vydavatelství, sportu, zábavy	0,4	150,9	0,6	23,4	16,2	2,2
1439 Řídící pracovníci CK, nemovitostí, osob., oprav. aj. služeb	0,3	147,9	0,5	26,8	16,3	3,7
2131 Biologové, botanici, zoologové a příbuzní specialisté	1,2	148,0	3,2	29,3	18,1	3,0
2132 Specialisté v zemědělství, lesnictví, rybářství a vod.hosp.	1,5	145,9	0,1	28,2	16,2	3,7
2133 Specialisté ochrany životního prostředí (kr.přúm.ekologie)	1,7	144,9	0,1	29,2	15,6	3,8
2141 Specialisté v oblasti průmysl.inženýrství a příbuz.oblastech	1,0	145,8	0,4	29,2	15,7	3,4
2211 Praktičtí lékaři	1,2	160,7	15,3	27,1	16,8	3,5
22111 Praktičtí lékaři pro dospělé	1,0	160,1	15,7	27,9	16,8	3,7
2212 Lékaři specialisté	9,7	164,0	17,1	26,8	17,3	2,7
22121 Lékaři v interních oborech	1,9	162,0	15,1	26,7	17,6	2,6
22128 Lékaři bez atestace (kromě oborů praktického lékařství)	1,9	166,0	17,9	26,4	16,5	2,9
2221 Všeobecné sestry se specializací	12,7	146,8	6,5	27,4	16,7	5,3
22211 Staniční sestry (kromě sester v oblasti porodní asistence)	2,7	149,9	4,9	27,1	17,1	4,0
22212 Sestry pro intenzivní péči (vč. pediatrie a neonatologie)	3,3	147,3	9,2	27,6	16,4	5,8
22214 Sestry pro pediatrii	2,1	142,7	3,7	26,7	16,1	5,5
2320 Učitelé odborných předmětů, praktického vyučování, lektori	12,2	134,2	0,2	40,4	26,1	3,4
23201 Učitelé odborných předmětů (kr. žáků se spec.vzděl.potřeb.)	7,0	134,1	0,1	40,6	26,3	3,1
23203 Učitelé odborného výcviku (kr. žáků se spec.vzděl.potřeb.)	4,3	134,0	0,2	40,5	26,2	4,0
2330 Učitelé SŠ (kr.odborných předmětů), konzervatořích, 2.st.ZŠ	39,1	134,2	0,2	40,4	26,2	3,3
23301 Učitelé všeobecné vzdělávacích předmětů na SŠ	15,5	133,9	0,2	40,7	26,4	3,0
23303 Učitelé na 2. stupni ZŠ	23,0	134,3	0,2	40,2	26,1	3,6
2341 Učitelé na 1. stupni ZŠ	23,8	134,5	0,2	39,9	26,0	3,5
23411 Učitelé na 1. stupni ZŠ (kr. v přípravných třídách ZŠ)	23,7	134,5	0,2	39,9	26,1	3,5
2342 Učitelé v oblasti předškolní výchovy	23,1	135,5	0,0	38,8	25,7	5,2
23526 Vychovatelé pro děti se speciálními vzdělávacími potřebami	3,0	135,9	0,6	38,3	25,8	5,7
2354 Lektori a učitelé hudby na ostatních školách	3,0	135,5	0,1	39,1	26,4	2,2
2355 Lektori a učitelé umění na ostatních školách	1,4	135,8	0,1	38,7	26,2	2,2
2359 Spec.pedagog.,vychovatelé (kr.spec.vzděl.potř.),ost.pedagog.	11,6	135,7	0,2	38,9	25,4	3,9
23591 Speciální pedagogové	1,2	134,9	0,1	39,7	24,8	4,2
23593 Vychovatelé (kr.vychovatelů pro osoby se spec.vzděl.potřeb.)	8,3	134,5	0,2	40,1	25,9	4,2
23594 Pedagogové volného času	1,4	140,6	0,7	34,4	25,5	2,1
2411 Specialisté v oblasti účetnictví	3,9	146,8	0,3	27,8	16,2	3,6
24111 Hlavní účetní	1,6	149,1	0,4	25,4	16,3	2,7
2422 Specialisté v oblasti strategie a politiky organizací	14,3	145,0	0,2	30,0	16,2	3,8
24222 Spec. analytici, metodici v obl.politiky firem a veř.správy	2,2	147,3	0,1	29,4	15,5	3,7
24225 Specialisté v obl. hospodaření s majetkem státu a organizací	2,8	143,8	0,1	30,8	16,3	4,5

**Měsíční odpracovaná a neodpracovaná doba  
podle podskupin a kategorií zaměstnání CZ-ISCO**

podskupina zaměstnání / kategorie zaměstnání CZ-ISCO	počet zaměst.  tis. osob	odpracovaná doba		neodpracovaná doba		
		celkem hod/měs	z toho přesčas hod/měs	celkem hod/měs	z toho	
					dovolená hod/měs	nemoc hod/měs
24227 Specialisté v obl. správy školství, kultury a zdravotnictví	1,7	145,0	0,2	29,3	16,1	4,0
24228 Specialisté v oblasti vnitřních věcí státu a region. rozvoje	1,3	145,5	0,2	31,1	15,9	3,9
2522 Systémoví administrátoři, správci počítačových sítí	1,7	146,9	0,7	28,1	16,1	3,6
2612 Asistenti soudců a příbuzní pracovníci	1,8	146,3	0,0	27,9	16,4	4,1
2619 Podnik.právnicki, právníci legislativci a os.spec.v obl.práva	3,1	143,6	0,1	31,0	16,1	5,0
26195 Podnikoví právníci	1,1	144,9	0,2	30,2	16,2	4,7
2621 Specialisté archiváři,kurátoři a správci památkových objektů	2,0	146,5	0,1	27,6	16,5	3,9
2634 Psychologové	1,3	138,9	0,3	36,0	22,0	4,2
2635 Specialisté v oblasti sociální práce	3,3	143,2	0,4	30,8	16,2	6,0
26351 Sociální pracovníci specialisté v oblasti veřejné správy	1,6	143,6	0,5	31,2	16,0	6,2
2652 Hudebníci, zpěváci a skladatelé	1,8	150,1	0,0	24,1	17,0	2,3
3112 Stavební technici	2,9	146,2	0,3	28,2	16,1	4,1
31124 Stavební technici přípravy a realizace investic, inženýringu	1,1	146,3	0,2	28,0	15,8	3,6
3118 Technici kartografové,zeměměřiči,pracovníci v příbuz.oborech	3,2	144,1	0,0	30,0	16,5	6,7
3119 Technici v ost.obor.(textil.,kožed',polygraf., dřev.apod)	2,8	146,9	2,2	27,2	16,1	5,1
31198 Technici bezp. práce, ochrany zdraví, racionalizace výroby	1,4	145,8	2,7	26,5	15,9	5,5
3211 Technici a asistenti pro obsluhu lékařských zařízení	1,4	153,3	12,5	30,8	18,8	4,9
32112 Radiologičtí asistenti	1,2	153,6	13,1	30,9	19,1	4,9
3212 Odborní laboranti, laboratorní asistenti v obl.zdravotnictví	2,9	149,2	8,1	31,1	18,5	5,1
32121 Zdravotní laboranti	2,8	149,2	8,2	31,1	18,5	5,2
3221 Všeobecné sestry bez specializace	20,7	143,8	5,2	28,2	16,3	6,4
32211 Všeobecné sestry s osvědčením	20,0	143,8	5,2	28,2	16,3	6,3
3255 Odborní pracovníci v oblasti rehabilitace	1,2	143,3	1,3	32,1	16,8	7,0
3256 Zdravotničtí asistenti (praktické sestry)	2,0	144,3	6,6	27,8	15,6	7,4
3258 Zdravotničtí záchranáři	2,4	151,5	13,7	25,3	17,3	3,8
3313 Odborní pracovníci účetnictví, ekonomiky, personalistiky	16,3	146,6	0,3	28,1	16,0	3,8
33131 Odborní účetní všeobecní	6,4	147,2	0,2	27,2	16,2	3,6
33132 Odborní účetní mzdoví	2,0	147,2	0,9	27,9	15,7	3,4
33133 Odborní účetní finanční a investiční	2,4	146,6	0,3	27,8	16,1	3,8
3333 Odborní pracovníci úřadů práce a pracovních agentur	2,7	146,3	0,0	32,0	16,3	5,9
3341 Vedoucí v oblasti administrativních agend	3,3	146,1	0,2	28,3	16,2	3,7
33411 Vedoucí všeobecných administrativních pracovníků	1,0	145,9	0,2	28,4	16,6	4,8
3342 Odborní administrativní pracovníci v právní oblasti	2,6	144,2	0,1	30,0	16,6	5,6
3343 Odborní pracovníci v administrativě a správě organizace	28,4	144,6	0,4	29,4	16,3	4,6
33431 Odborní asistenti v administrativě	5,9	145,7	0,3	28,8	16,2	4,3
33432 Odborní pracovníci hospodářské správy	5,5	144,1	0,4	29,1	16,6	4,7
33433 Odborní pracovníci organizace a řízení	2,8	143,4	0,2	31,0	15,2	4,7
33436 Odborní pracovníci vnitřních věcí státu, konzulárních služeb	2,8	141,8	1,0	30,1	17,1	5,0
33437 Odborní pracovníci správy školství, kultury a zdravotnictví	1,7	146,2	0,3	28,1	16,2	4,0
3351 Pracovníci Celní správy ČR	3,6	134,4	0,7	30,5	18,5	3,0
3352 Pracovníci veřejné správy v oblasti daní	11,9	140,8	0,1	33,3	16,6	5,2
3353 Pracovníci veřejné správy v oblasti sociálních, jiných dávek	8,6	143,9	0,1	33,5	16,3	7,4
3354 Pracovníci veřejné správy vydávající různá povolení	1,5	144,9	0,2	29,4	16,4	4,8

**Měsíční odpracovaná a neodpracovaná doba  
podle podskupin a kategorií zaměstnání CZ-ISCO**

podskupina zaměstnání / kategorie zaměstnání CZ-ISCO	počet zaměst.  tis. osob	odpracovaná doba		neodpracovaná doba		
		celkem hod/měs	z toho přesčas hod/měs	celkem hod/měs	z toho	
					dovolená hod/měs	nemoc hod/měs
3355 Policejní inspektoři, komisaři a radové Policie ČR	39,4	141,7	5,5	27,8	18,6	4,1
33551 Inspektoři Policie ČR	21,4	142,8	5,7	27,0	18,5	4,9
33552 Vrchní inspektoři Policie ČR	8,1	140,9	5,0	27,9	18,6	3,7
33553 Komisaři Policie ČR	5,4	140,0	5,5	29,3	18,8	2,7
33554 Vrchní komisaři Policie ČR	3,6	139,6	5,6	29,6	18,7	2,7
3359 Pracovníci veřejné správy v oblasti státních regulací j.n.	1,7	145,5	0,3	31,3	16,3	5,1
3411 Odborní pracovníci v právní obl.,bezpečnosti,příbuz.oborech	1,2	146,1	1,6	29,3	16,3	5,1
3412 Odborní pracovníci v oblasti sociální práce	9,1	142,6	0,5	30,9	16,5	6,6
34121 Sociální pracovníci v oblasti veřejné správy	3,4	144,5	0,3	32,0	16,3	6,3
34123 Sociální pracovníci péče o zdravotně postižené	1,6	139,2	0,9	30,4	17,4	7,3
34124 Sociální pracovníci péče o seniory (kr.péče o zdr.postiž.)	1,2	143,4	0,8	28,7	15,6	6,8
3511 Technici provozu ICT, technici programátoři	1,2	147,0	1,3	27,7	16,3	3,9
4110 Všeobecní administrativní pracovníci	9,3	145,5	0,5	28,9	16,2	5,1
4120 Sekretáři (všeobecní)	2,3	145,6	0,3	28,7	16,0	4,2
4131 Pracovníci pro zpracování textů, pisáři	1,9	142,8	0,1	31,3	16,5	8,1
41312 Pisáři	1,9	142,8	0,0	31,4	16,5	8,1
4132 Pracovníci pro zadávání dat	0,2	146,9	0,7	28,2	16,3	3,6
4223 Operátoři telefonních panelů	0,3	143,7	2,0	28,1	15,9	6,2
4224 Recepční v hotelích a dalších ubytovacích zařízeních	0,2	145,7	2,8	25,2	15,8	6,0
4225 Pracovníci v informačních kancelářích	0,5	146,0	2,1	28,4	15,8	5,4
4226 Recepční (kr.recepčních v hotelích, ubytovacích zařízeních)	0,3	146,0	1,5	25,3	15,4	4,6
4229 Pracovníci informačních služeb j.n.	0,3	146,0	0,7	29,3	16,5	4,9
4311 Úředníci v oblasti účetnictví	2,5	147,2	0,3	27,1	16,2	3,5
43111 Účetní všeobecní	1,7	147,6	0,3	26,8	16,2	3,2
43112 Účetní finanční a investiční	0,3	146,8	0,2	27,5	16,3	4,4
4312 Úředníci v oblasti statistiky, finančnictví a pojišťovnictví	0,8	142,0	0,2	33,3	16,2	7,7
43122 Úředníci v oblasti financí	0,2	145,0	0,3	29,5	16,2	3,6
4313 Mzdoví účetní	0,4	148,4	0,5	26,1	16,0	2,6
4321 Úředníci ve skladech	0,6	145,2	0,9	29,9	16,1	5,9
4323 Pracovníci v dopravě a přepravě	0,7	149,1	4,2	27,3	16,2	3,8
43233 Provozní technici v dopravě	0,3	148,1	1,4	26,7	16,3	3,4
4411 Knihovníci	4,1	147,0	0,5	28,3	15,5	4,8
4412 Pracovníci poštovního provozu (kromě úředníků na přepážkách)	0,3	144,5	0,3	29,9	16,3	6,1
4415 Pracovníci evidence dat a archivů	1,8	143,7	0,2	31,1	16,3	6,1
4416 Personální referenti	0,9	146,7	0,6	28,0	16,2	3,7
4419 Úředníci správy škol.,kult.,zdravot.,vniř.věcí státu a ost.	9,7	145,0	0,3	29,7	15,3	4,7
44191 Úředníci všeobecné správy vnitřních věcí státu	1,9	144,4	0,5	30,4	16,3	5,6
44192 Úředníci zahraničních vztahů	0,6	147,6	0,3	27,7	16,5	2,9
44193 Úředníci v oblasti správy školství, kultury a zdravotnictví	0,9	146,0	0,2	28,3	16,3	4,1
44194 Úředníci v oblasti správy průmyslu a dopravy	0,4	142,4	0,1	31,8	15,7	5,6
5120 Kuchaři (kromě šéfkuchařů), pomocní kuchaři	21,1	143,3	0,6	31,3	16,0	8,5
51201 Kuchaři (kromě šéfkuchařů)	16,5	143,5	0,6	31,1	16,0	8,3
51203 Pomocní kuchaři	4,6	142,6	0,5	32,0	15,8	9,4

**Měsíční odpracovaná a neodpracovaná doba  
podle podskupin a kategorií zaměstnání CZ-ISCO**

podskupina zaměstnání / kategorie zaměstnání CZ-ISCO	počet zaměst.  tis. osob	odpracovaná doba		neodpracovaná doba		
		celkem hod/měs	z toho přesčas hod/měs	celkem hod/měs	z toho	
					dovolená hod/měs	nemoc hod/měs
5151 Vedoucí provozu stravovacích, ubytovacích a dalších zařízení	4,7	147,1	0,6	27,6	16,2	4,5
51511 Vedoucí provozu školních jídelen a menz	3,2	146,9	0,2	27,5	16,3	4,3
51512 Vedoucí provozu ubyt.,strav., pohostinství (kr.škol.jídelen)	0,8	146,7	1,1	28,5	16,5	5,1
5153 Správci objektů	9,6	146,8	0,7	28,0	16,1	5,6
5164 Chovatelé,ošetrovatelé zvířat v zaříz.pro chov,příbuz.prac.	0,7	149,4	5,0	28,0	16,2	6,5
5230 Pokladníci a prodavači vstupenek a jízdenek	1,1	147,6	1,1	26,3	15,7	4,0
52302 Pokladníci v organizacích	0,6	146,3	0,5	27,7	16,1	4,4
5312 Asistenti pedagogů	5,0	135,9	0,3	38,6	23,5	5,6
53121 Asistenti učitelů	2,3	134,7	0,1	40,2	23,8	5,0
53122 Asistenti vychovatelů	2,6	137,0	0,5	37,3	23,3	6,2
5321 Ošetrovatelé a prac. sociálních služeb v obl. pobytové péče	17,0	138,1	1,3	30,3	15,7	9,4
53211 Ošetrovatelé v oblasti pobytové péče	2,4	139,5	3,0	30,6	16,4	9,0
53212 Pracovníci přímé obslužné péče v oblasti pobytové péče	13,0	137,9	1,0	30,1	15,4	9,5
5322 Ošetrovatelé a prac.soc.slужeb v obl.ambul. služeb,dom. péče	1,9	143,2	1,2	31,0	16,3	9,1
53222 Prac.přímé obslužné péče ambul. služeb,pečovatelé dom.péče	1,3	144,3	1,6	30,9	16,1	9,2
5329 Sanitáři,laboratorní pracovníci,ost.prac.ve zdrav.a soc.obl.	12,4	144,7	6,4	29,4	16,5	7,8
53295 Sanitáři	9,5	144,0	5,7	30,0	16,4	8,1
53296 Řidiči vozidel zdravotnické záchranné služby	1,5	153,4	15,6	25,4	17,3	4,2
5411 Příslušníci HZS ČR,hasiči ostatních jednotek požární ochrany	8,5	141,1	2,0	25,0	18,5	3,8
54111 Příslušníci v jednotkách požární ochrany HZS ČR	6,3	141,7	1,6	23,9	18,6	3,9
54112 Příslušníci operačních středisek HZS ČR	0,6	140,8	2,3	25,4	18,9	4,1
5412 Policisté	8,0	143,4	3,6	27,3	15,6	5,3
54125 Strážníci	7,8	143,4	3,6	27,3	15,6	5,4
5414 Pracovníci ostrahy a bezpečnostních agentur	3,1	144,9	4,1	27,9	15,4	7,4
54141 Vrátní	2,2	144,1	3,1	28,2	15,4	7,9
54142 Pracovníci ostrahy, strážní	0,7	147,5	6,9	26,9	15,3	5,9
6111 Pěstitelé zemědělských plodin	0,1	145,1	1,4	30,9	15,9	8,6
6113 Zahradníci a pěstitelé v zahradnických školkách	1,1	144,8	2,7	31,9	16,2	8,9
61131 Zahradníci pro pěstování zahradních rostlin	0,8	143,8	2,2	32,4	16,2	9,1
61132 Zahradníci krajináři	0,1	158,6	12,3	27,8	15,5	6,5
6210 Kvalifikovaní pracovníci v lesnictví a příbuzných oblastech	0,3	145,2	1,0	29,4	15,4	7,8
62101 Kvalifikovaní pracovníci pro pěstění a ošetřování lesa	0,2	144,1	0,9	30,7	15,4	8,9
62102 Kvalifikovaní pracovníci pro těžbu dřeva	0,0	144,8	1,4	29,2	15,8	6,8
7112 Zedníci, kamnáři, dlaždiči a montéři suchých staveb	0,5	143,4	1,6	31,9	15,9	9,8
71121 Zedníci (kromě zedníků ohnivzdorného zdiva)	0,5	143,5	1,6	31,7	15,9	9,6
7115 Tesaři a stavební truhláři	0,1	148,3	2,5	28,1	16,0	5,8
71151 Tesaři	0,1	144,8	1,1	30,6	16,0	8,0
71152 Stavební truhláři	0,0	153,0	4,3	24,9	16,1	2,9
7119 Kvalifik.staveb.dělníci,staveb.údržbáři budov,montéři apod.	1,0	149,5	4,4	28,8	16,0	7,4
71191 Stavební údržbáři budov	0,3	148,8	2,4	27,6	16,2	5,7
71194 Stavební montéři (kromě montérů suchých staveb)	0,4	151,3	4,9	27,7	15,7	7,2
71195 Kvalifikovaní stavební dělníci hlavní stavební výroby	0,3	148,2	5,8	31,4	16,4	8,9
7126 Instalatéři,potrubaři,stavební zámečníci a stavební klempíři	0,5	149,1	4,0	28,9	16,0	6,1

**Měsíční odpracovaná a neodpracovaná doba  
podle podskupin a kategorií zaměstnání CZ-ISCO**

podskupina zaměstnání / kategorie zaměstnání CZ-ISCO	počet zaměst.  tis. osob	odpracovaná doba		neodpracovaná doba		
		celkem hod/měs	z toho přesčas hod/měs	celkem hod/měs	z toho	
					dovolená hod/měs	nemoc hod/měs
71261 Stavební instalatéři	0,2	146,7	2,2	29,9	16,4	6,3
71263 Instalatéři vodovodů	0,1	151,7	5,6	27,5	15,7	5,9
71264 Instalatéři ústředního topení	0,1	150,5	6,1	28,8	15,3	6,2
7131 Malíři (vč.stavebních lakýrníků a natěračů), tapetáři	0,1	148,1	3,3	29,4	15,6	7,3
71311 Malíři interiérů	0,1	147,8	4,1	30,4	15,7	8,4
7222 Nástrojari a příbuzní pracovníci	1,8	147,6	2,7	28,9	16,1	6,6
72222 Zámečníci strojů	0,1	145,5	3,0	30,7	16,0	7,2
72223 Provozní zámečníci, údržbáři	1,7	147,7	2,7	28,8	16,2	6,7
7231 Mechanici a opraváři motorových vozidel	0,7	144,5	2,1	31,3	16,2	7,2
72311 Mechanici a opraváři osobních automobilů	0,3	147,0	2,1	28,9	15,9	6,0
72312 Mechanici a opraváři nákladních automobilů	0,3	141,9	1,8	33,7	16,4	9,1
7233 Mechanici a opraváři zeměděl., průmysl. a j.strojů, zařízení	0,2	145,8	3,4	31,2	15,7	9,0
72334 Mechanici a opraváři zeměděl. a lesnických strojů a zařízení	0,0	150,2	2,5	27,0	16,4	4,8
7311 Výrobci, mechanici, opraváři přesných přístrojů a zařízení	0,1	152,4	9,7	29,9	16,1	7,1
73112 Výrobci, mechanici, opraváři měř., regul.zařízení (kr.elektro)	0,0	158,7	15,6	28,2	16,1	5,8
7317 Tradiční zpracovatelé dřeva, proutí a příbuzných materiálů	0,1	151,3	0,8	23,6	16,3	3,3
73172 Umělečtí truhláři a řezbáři	0,1	151,3	0,8	23,6	16,3	3,4
7319 Umělečtí kováři, zámečníci, kameníci, štukatéři apod.prac.	0,1	145,4	1,0	29,7	16,9	7,7
73191 Pracovníci zhotovující umělecké výrobky z kovů	0,1	143,5	1,1	31,7	16,5	9,6
7323 Pracovníci konečné úpravy tisku a vazači knih	0,1	146,5	0,4	29,9	13,5	4,9
7411 Stavební a provozní elektrikáři	0,6	149,7	6,3	29,4	16,3	6,6
7412 Elektromechanici	0,5	149,0	4,2	28,4	15,9	5,6
74121 Elektromechanici elektrických zařízení (kr.v dopr.prostřed.)	0,1	146,3	3,5	30,6	15,8	6,8
74123 Provozní elektromechanici	0,4	150,3	4,5	27,3	15,9	5,1
7413 Montéři a opraváři elektrických vedení	0,1	154,1	6,3	26,1	15,1	4,8
7421 Mechanici a opraváři elektronických přístrojů	0,1	160,5	15,5	26,5	16,0	3,7
7522 Truhláři (kr.stavebních) a pracovníci v příbuzných oborech	0,2	142,7	1,8	33,2	16,3	10,1
7531 Krejčí, kožešníci a kloboučníci	0,3	148,9	1,1	26,0	15,9	4,9
75311 Krejčí	0,3	149,0	1,1	26,0	16,0	4,8
7533 Švadleny, šičky, vyšivači a pracovníci v příbuzných oborech	0,3	144,3	2,4	32,3	16,5	8,4
7534 Čalouníci a příbuzní pracovníci	0,0	146,2	1,5	30,1	16,6	7,5
8157 Obsluha strojů v prádelnách a čistírnách	1,3	142,9	0,7	31,9	15,8	9,0
8182 Obsluha parních turbín, kotlů a příbuzných zařízení	0,8	151,5	5,6	25,4	14,1	5,0
81822 Obsluha kotlů na vytápění, výměníků (kr.kotlů lodí, lokomotiv)	0,7	151,4	5,2	25,1	13,5	5,0
81825 Obsluha zařízení spaloven	0,1	150,6	11,9	30,0	18,3	7,3
8189 Obsluha stacionárních strojů a zařízení j.n.	0,4	152,0	5,4	25,5	15,6	4,5
81891 Obsluha zařízení ve vodáren. a vodohospod.(vč.čistíren vody)	0,4	151,7	5,6	25,6	15,4	4,8
8322 Řidiči osobních a malých dodávkových automobilů, taxikáři	3,2	154,3	10,2	26,8	16,2	4,9
83221 Řidiči osobních a malých dodávkových automobilů	2,1	154,5	8,8	27,9	16,1	5,1
83223 Řidiči dopravy nemocných a raněných	1,0	153,8	13,0	24,7	16,5	4,4
8331 Řidiči autobusů, trolejbusů a tramvají	0,1	161,0	13,6	29,1	16,6	5,8
83312 Řidiči autobusů v dálkové přepravě osob	0,1	159,0	14,7	29,7	17,4	3,0
8332 Řidiči nákladních automobilů, tahačů a speciálních vozidel	4,8	146,7	4,6	30,2	16,4	7,3

**Měsíční odpracovaná a neodpracovaná doba  
podle podskupin a kategorií zaměstnání CZ-ISCO**

podskupina zaměstnání / kategorie zaměstnání CZ-ISCO	počet zaměst.	odpracovaná doba		neodpracovaná doba		
		celkem	z toho přesčas	celkem	z toho	
	tis. osob	hod/měs	hod/měs	hod/měs	dovolená hod/měs	nemoc hod/měs
83321 Řidiči nákladních automobilů (kromě tahačů)	3,5	146,4	4,8	30,5	16,5	7,2
83323 Řidiči popelářských vozů	0,1	149,8	4,4	29,4	16,7	8,0
83324 Řidiči silničních úklidových vozidel	0,3	149,2	3,8	29,0	15,9	6,8
8341 Řidiči a obsluha zemědělských a lesnických strojů	0,6	148,3	4,3	29,9	15,8	8,1
83411 Traktoristé a obsluha zemědělských strojů	0,6	148,3	4,5	30,1	15,8	8,3
8342 Obsluha železničních, zemních a příbuzných strojů a zařízení	0,2	149,1	3,9	28,4	15,7	6,7
83422 Obsluha zemních a příbuzných strojů	0,1	150,0	4,1	27,7	15,7	5,7
8344 Obsluha vysokozdvížných a jiných vozíků a skladníci	0,5	146,1	2,4	30,1	16,2	6,4
83443 Skladníci, obsluha manipulačních vozíků	0,5	146,0	2,4	30,2	16,2	6,4
9112 Uklízeči a pomocníci v hotelích, admin., průmysl. a j. objektech	25,2	143,9	0,6	30,6	15,8	8,5
91121 Uklízeči a pomocníci v administrativních objektech	3,7	143,9	0,4	30,7	16,1	8,0
91122 Uklízeči a pomocníci ve zdravotnických, sociálních zařízeních	4,3	142,4	1,7	32,9	15,6	11,3
91123 Uklízeči a pomocníci v bytovacích a vzdělávacích zařízeních	14,4	144,4	0,3	30,1	15,8	7,7
91127 Uklízeči prodejních prostor	0,7	141,7	0,6	32,8	15,7	10,0
9121 Pracovníci pro ruční praní a žehlení	0,5	144,6	0,3	29,6	16,1	6,7
9333 Pomocní manipulační pracovníci (kromě výroby)	1,1	146,6	3,4	30,4	15,8	8,5
93331 Pomocní skladníci	0,3	147,1	1,9	28,8	16,2	6,2
93333 Pomocní pracovníci obchodního provozu	0,3	147,5	5,1	30,6	15,9	8,7
9412 Pomocníci v kuchyni	1,1	143,4	2,0	32,6	15,3	10,0
9613 Uklízeči veřejných prostranství, čističi kanalizací	12,4	144,1	1,0	31,0	15,2	9,4
96131 Uklízeči veřejných prostranství	10,2	144,0	0,9	31,1	15,1	9,7
9622 Pomocní pracovníci údržby budov a souvisejících prostor	1,1	146,6	2,2	29,6	15,5	8,1







## Technický popis



## Dodatek – Technický popis šetření

Technický popis šetření přibližuje metodické postupy používané při zpracování platové sféry Informačního systému o průměrném výděлку (ISPV-PLS). Popis je rozdělen do čtyř hlavních kapitol: koncepce šetření, vstupní údaje, nejdůležitější sledované ukazatele a definice vybraných pojmů.

### 1. Koncepce šetření

Kapitola popisuje základní soubor šetření a strukturu statistického souboru.

#### 1.1 Hrubý měsíční plat

Základním souborem ISPV-PLS je soubor ekonomických subjektů, definovaný registrem organizací RARIS informačního prezentačního systému ÚFIS spravovaným Ministerstvem financí. ÚFIS obsahuje informace z účetního a finančního výkaznictví organizačních složek státu, kapitol státního rozpočtu, státních příspěvkových organizací, státních fondů, územních samosprávných celků a jimi zřizovaných příspěvkových organizací v ČR (viz [www.info.mfcr.cz/ufis](http://www.info.mfcr.cz/ufis)). Ekonomické subjekty, které přísluší do platové sféry, odměňují platem podle zákoníku práce, zákona o státní službě, zákona o platu v rozpočtových organizacích, podle zákona o vojácích z povolání a zákona o služebním poměru příslušníků bezpečnostních sborů. Statistické šetření ISPV pro platovou sféru využívá dat Informačních systémů o platech a služebním příjmu provozovaných Ministerstvem financí (viz [www.mfcr.cz/isp](http://www.mfcr.cz/isp)).

#### 1.2. Struktura souboru ISPV-PLS

Statistické šetření ISPV-PLS pro platovou sféru za rok 2016 zahrnuje 13 823 ekonomických subjektů, které představují 703 tisíc zaměstnanců (viz tabulka 1).

<b>Soubor ISPV platové sféry</b>	
Počet ekonomických subjektů	<b>13 823</b>
Počet zaměstnanců	<b>703 tisíc</b>

Tabulka 1

Z hlediska odvětvové skladby (podle klasifikace CZ-NACE) představují platovou sféru ISPV-PLS zejména tři odvětví národního hospodářství České republiky: odvětví veřejné správy, odvětví vzdělávání a odvětví zdravotní a sociální péče. Z hlediska geografického zachycuje šetření ISPV-PLS celou Českou republiku. Následující tabulky ukazují strukturu souboru ISPV-PLS za rok 2016 z odvětvového a regionálního pohledu.

**Odvětvová skladba výběrového souboru ISPV platové sféry**

<b>Kód CZ-NACE</b>	<b>Sekce</b>	<b>Počet ES</b>
A	Zemědělství, lesnictví a rybnářství	<b>11</b>
B	Těžba a dobývání	<b>0</b>
C	Zpracovatelský průmysl	<b>0</b>
D	Výroba a rozvod elektřiny, plynu, tepla	<b>0</b>
E	Zásobování vodou, činnosti související s odpady	<b>81</b>
F	Stavebnictví	<b>0</b>
G	Obchod, opravy motorových vozidel	<b>0</b>
H	Doprava a skladování	<b>19</b>
I	Ubytování, stravování a pohostinství	<b>162</b>
J	Informační a komunikační činnosti	<b>11</b>
K	Peněžnictví a pojišťovnictví	<b>0</b>
L	Činnosti v oblasti nemovitostí	<b>35</b>
M	Profesní, vědecké a technické činnosti	<b>35</b>
N	Administrativní a podpůrné činnosti	<b>6</b>
O	Veřejná správa, obrana, sociální zabezpečení	<b>4 145</b>
P	Vzdělávání	<b>7 776</b>
Q	Zdravotní a sociální péče	<b>900</b>
R	Kulturní, zábavní a rekreační činnosti	<b>629</b>
S	Ostatní činnosti	<b>13</b>

Tabulka 2

**Regionální skladba výběrového souboru ISPV platové sféry**

<b>Kód NUTS 3</b>	<b>Kraj</b>	<b>Počet ES</b>
CZ010	Hlavní město Praha	<b>968</b>
CZ020	Středočeský	<b>1 936</b>
CZ031	Jihočeský	<b>937</b>
CZ032	Plzeňský	<b>778</b>
CZ041	Karlovarský	<b>424</b>
CZ042	Ústecký	<b>1 041</b>
CZ051	Liberecký	<b>669</b>
CZ052	Královéhradecký	<b>867</b>
CZ053	Pardubický	<b>905</b>
CZ063	Vysočina	<b>848</b>
CZ064	Jihomoravský	<b>1 761</b>
CZ071	Olomoucký	<b>1 021</b>
CZ072	Zlínský	<b>929</b>
CZ080	Moravskoslezský	<b>1 263</b>

Tabulka 3

## 2. Vstupní údaje

Kapitola popisuje specifika sběru dat pro šetření ISPV-PLS, nejdůležitější vstupní údaje, kvalitu údajů a používané klasifikace a číselníky.

### 2.1. Sběr dat

Vlastní sběr dat pro ISPV-PLS zabezpečuje Informační systém o platech.

ISPV-PLS přebírá kompletní soubor platové sféry, předzpracovaný pro účely Informačního systému o platech, a provádí na něm specifické kontroly.

### 2.2. Nejdůležitější vstupní údaje

Šetření ISPV-PLS monitoruje s pololetní periodicitou platovou úroveň a pracovní dobu jednotlivých zaměstnání podle klasifikace CZ-ISCO v České republice.

Hrubý plat je součtem platu za práci, náhrad platu a odměn za pracovní pohotovost, které jsou přímo sbíranými položkami. Šetření ISPV-PLS sleduje i strukturu hrubého měsíčního platu, tj. odměny, příplatky a náhrady.

Šetření ISPV-PLS dále sleduje pracovní dobu zaměstnanců. Vstupní věta o zaměstnanci obsahuje odpracovanou dobu za sledované období, a z ní počet přesčasových hodin. Odpracovaná doba u zaměstnanců odměňovaných měsíčním platem nezahrnuje dobu svátků v jinak pracovních dnech. Věta dále obsahuje celkovou neodpracovanou dobu za sledované období, z ní počet hodin nemoci a dovolené.

### 2.3. Kvalita údajů

Zjišťované charakteristiky podléhají nevýběrovým chybám, neboť se nejedná o výběrové šetření. Nevýběrové chyby bývají způsobeny především špatnou kvalitou dat předávaných respondenty (neúplné a chybné údaje) do Informačního systému o platu. Při zpracovávání údajů je jejich vliv snižován několikastupňovými kontrolními mechanismy a častými kontakty zpracovatele šetření s respondenty.

### 2.4. Klasifikace a číselníky

ISPV-PLS používá standardní statistické klasifikace a číselníky (podrobněji popsané na [www.czso.cz](http://www.czso.cz)). Použití platných statistických klasifikací je závazné jak pro orgán vykonávající státní statistickou službu, tak pro zpravodajské jednotky, které poskytují údaje pro statistické zjišťování. ISPV-PLS používá následující klasifikace a číselníky:

CZ-ISCO	<b>Klasifikace zaměstnání;</b> vydáno sdělením ČSÚ č. 206/2010 Sb. ze dne 16. června 2010 o zavedení Klasifikace zaměstnání CZ-ISCO. Poslední aktualizace byla provedena k 1. září 2016 sdělením ČSÚ č. 270/2016 Sb. ze dne 18. srpna 2016 o aktualizaci Klasifikace zaměstnání (CZ-ISCO).
CZ-ICSE	<b>Klasifikace postavení v zaměstnání;</b> vydáno sdělením ČSÚ č. 494/2003 Sb. ze dne 18. prosince 2003 o vydání Klasifikace postavení v zaměstnání.
KKOV	<b>Klasifikace kmenových oborů vzdělání;</b> od 1. ledna 2009 převzalo MŠMT gesci za Klasifikaci kmenových oborů vzdělání (KKOV) jako resortní klasifikaci.
LAU 1	<b>Číselník okresů;</b> od 1. ledna 2008 je systém statistické klasifikace územních struktur v České republice rozdělen, v souladu se systémem Eurostatu, na dvě části: klasifikace CZ-NUTS a systém LAU (Local Administrative Units). Z hlediska statistiky mají LAU závazný charakter. Jednotky LAU 1 ( <b>dřívější NUTS 4</b> ) jsou v ČR tvořeny okresy. Územní jednotky na úrovni LAU 1 přebírají kódy od dřívějších jednotek NUTS 4. Proti NUTS 4 jsou v LAU 1 následující změny: - do kódů LAU 1 okresů krajů Vysočina a Jihomoravského se promítá změna kódů NUTS 3 těchto krajů, - Praha se na úrovni LAU 1 nečlení.
CZ-NACE	<b>Klasifikace ekonomických činností (CZ-NACE);</b> vydáno sdělením ČSÚ č. 244/2007 Sb. ze dne 18. září 2007 o zavedení Klasifikace ekonomických činností.
CZ-GEONOM	<b>Klasifikace zemí;</b> vydáno sdělením ČSÚ č. 487/2003 Sb. ze dne 18. prosince 2003 o vydání Klasifikace zemí. Poslední aktualizace byla provedena k 15. prosinci 2008 sdělením ČSÚ č. 429/2008 Sb. ze dne 26. listopadu 2008 o aktualizaci Klasifikace zemí a o ukončení zveřejňování aktualizací.

### 3. Nejdůležitější sledované ukazatele

Kapitola popisuje nejdůležitější sledované ukazatele, algoritmy jejich výpočtu a kritéria pro zahrnutí zaměstnanců do dalších výpočtů.

#### 3.1. Hrubý měsíční plat

Hrubý plat je v ISPV-PLS definován jako součet platu za práci, náhrad platu a odměny za pracovní pohotovost za sledované období. **Hrubý měsíční plat** zaměstnance se vypočte podle vzorce:

$$HMP = \frac{PLAT + NAHRADY + POHOTOV}{MESPLAC\_prep}$$

kde:

HMP	je hrubý měsíční plat zaměstnance,
PLAT	je plat za práci zaměstnance v kumulaci za sledované období (vstupní položka věty o zaměstnanci),
NAHRADY	jsou náhrady platu zaměstnance v kumulaci za sledované období (vstupní položka věty o zaměstnanci),
POHOTOV	je odměna za pracovní pohotovost zaměstnance v kumulaci za sledované období (vstupní položka věty o zaměstnanci),
MESPLAC_prep	je počet přepočtených placených měsíců zaměstnance, tj. počet měsíců, které zaměstnanec odpracoval nebo za které pobíral náhrady platu (vyjma náhrady za dobu dočasně pracovní neschopnosti).

Počet přepočtených placených měsíců MESPLAC\_prep je roven počtu kalendářních měsíců (6 při 1. pololetí, 12 při celém roku) v případě, že zaměstnanec s plným pracovním úvazkem po celé sledované období pracoval nebo pobíral náhrady platu (s výjimkou náhrady za dobu dočasně pracovní neschopnosti). Pokud zaměstnanec byl v evidenčním stavu kratší dobu než sledované období, bude jeho počet placených měsíců zkrácen poměrem počtu pracovních dnů v evidenčním stavu a ve sledovaném období. Měl-li zaměstnanec sjednán kratší pracovní úvazek, bude jeho počet placených měsíců zkrácen poměrem kratšího a plného úvazku. Podobně se počet placených měsíců zkrátí, pokud zaměstnanec měl tzv. neplacenou absenci (např. neplacené volno, nemoc, ošetřování člena rodiny).

Při výpočtu charakteristik hrubého měsíčního platu (např. medián, průměr) za určitou skupinu zaměstnanců vstupuje každý zaměstnanec do výpočtu s váhou, odpovídající počtu jeho placených měsíců za sledované období (tzv. váha placené doby). Tedy zaměstnanec,

kteřý byl zaměstnán jen část období (nebo měl kratší úvazek, nebo byl nemocný), má menší vliv na výslednou charakteristiku. Vážený způsob výpočtu umožňuje korektní srovnání platové úrovně jednotlivých zaměstnání a srovnávání v čase.

**Počet zaměstnanců** je vypočten jako podíl součtu **přepočtených placených měsíců** za určitou skupinu zaměstnanců a počtu kalendářních měsíců ve sledovaném období (6 při 1. pololetí, 12 při celém roku).

**Měsíční placená doba** vyjadřuje počet placených hodin – součet hodin odpracovaných a hodin s náhradou platu (vyjma náhrady za dobu dočasné pracovní neschopnosti) za plně placený měsíc. Výpočet je konzistentní s výpočtem hrubého měsíčního platu.

**Kritéria pro zahrnutí zaměstnance do výpočtů** výše uvedených ukazatelů jsou následující:

- přepočtený počet placených měsíců zaměstnance je alespoň jeden měsíc,
- stanovená týdenní pracovní doba na dané pracovní místo je alespoň 30 hodin (dle doporučení Eurostatu).

Počet zaměstnanců a hrubá měsíční mzda/plat podle ISPV jsou rozdílné od údajů mzdové statistiky ČSÚ, neboť počet zaměstnanců přepočtený podle placených měsíců v rámci ISPV je nižší než přepočtený počet zaměstnanců z výkaznictví ČSÚ, a z toho důvodu je pak průměrná hrubá měsíční mzda/plat z šetření ISPV vyšší než hrubá měsíční mzda/plat podle ČSÚ. Počet zaměstnanců přepočtený podle placených měsíců na rozdíl od přepočteného počtu zaměstnanců uveřejňovaného ve mzdových šetřeních ČSÚ neobsahuje zaměstnance po dobu jejich neplacené absence (např. neplacené volno, nemoc, ošetřování člena rodiny), tj. po dobu, kdy zaměstnanci nedostávají náhrady, které jsou součástí hrubé mzdy. Navíc v ukazatelích ISPV nejsou zahrnuti zaměstnanci, kteří nesplňují výše uvedená kritéria pro zahrnutí zaměstnance do výpočtů. Koncept výpočtu hrubé měsíční mzdy/platu podle ISPV, který se používá mj. ve výdělkových šetřeních Eurostatu (viz šetření Structure of Earnings Survey), umožňuje provádět přesnější srovnání mezd/platů jednotlivých skupin zaměstnanců (a zejména jednotlivých zaměstnání) bez ovlivnění neplacenou absencí.

### 3.2. Měsíční odpracovaná a neodpracovaná doba

**Měsíční odpracovaná doba** zaměstnance se vypočte podle vzorce:

$$ODPRACD_{mes} = \frac{ODPRACD}{MESEVID_{prep}}$$

kde:

$ODPRACD_{mes}$  je měsíční odpracovaná doba zaměstnance,



ODPRACD	je odpracovaná doba zaměstnance v kumulaci za sledované období (vstupní položka věty o zaměstnanci),
MESEVID_prep	je počet přepočtených evidenčních měsíců zaměstnance, tj. počet měsíců, odpovídajících délce pracovního úvazku a délce pracovního poměru ve sledovaném období.

Počet přepočtených evidenčních měsíců MESEVID\_prep je roven počtu kalendářních měsíců v případě, že zaměstnanec s plným pracovním úvazkem po celé sledované období byl v pracovním poměru a nebyl na mateřské či rodičovské dovolené. Pokud zaměstnanec byl v evidenčním stavu kratší dobu než sledované období, bude jeho počet evidenčních měsíců zkrácen poměrem počtu pracovních dnů v evidenčním stavu a ve sledovaném období. Měl-li zaměstnanec sjednán kratší pracovní úvazek, bude jeho počet evidenčních měsíců zkrácen poměrem kratšího a plného úvazku.

Průměrná měsíční odpracovaná doba za určitou skupinu zaměstnanců je vypočtena jako vážená charakteristika, v níž měsíční odpracovaná doba každého zaměstnance má váhu odpovídající počtu jeho evidenčních měsíců ve sledovaném období (tzv. váha evidenční doby). Tedy zaměstnanec, který byl zaměstnán jen část období (nebo měl kratší úvazek), má menší vliv na výsledný průměr. Vážený způsob výpočtu umožňuje korektní srovnání průměrné odpracované doby podle jednotlivých zaměstnání a v jednotlivých letech.

Obdobně jako odpracovaná doba se počítají měsíční neodpracovaná doba a průměrné měsíční údaje o přesčasu, dovolené a nemoci.

**Počet zaměstnanců** je vypočten jako podíl součtu **přepočtených evidenčních měsíců** za určitou skupinu zaměstnanců a počtu kalendářních měsíců ve sledovaném období (6 při 1. pololetí, 12 při celém roku).

**Kritéria pro zahrnutí zaměstnance do výpočtů** výše uvedených ukazatelů jsou stejná jako u platových sestav:

- přepočtený počet placených měsíců zaměstnance je alespoň jeden měsíc,
- stanovená týdenní pracovní doba na dané pracovní místo je alespoň 30 hodin (dle doporučení Eurostatu).

#### 4. Definice vybraných pojmů

Ekonomický subjekt	Ekonomický subjekt je právnický subjekt nebo fyzická osoba s postavením podnikatele, zapsaná do registru ekonomických subjektů ČSÚ. Každému ekonomickému subjektu se přiděluje identifikační číslo (IČO).
Organizační jednotka	Z hlediska výdělkové statistiky ISPV se dělí ekonomické subjekty na organizační jednotky podle okresu, ve kterém jednotky působí. Organizační jednotku tvoří všechny útvary ekonomického subjektu, které působí ve stejném okrese.
Zpravodajská jednotka	Zpravodajskou jednotkou je právnická osoba, organizační složka státu nebo fyzická osoba, od níž se požaduje poskytnutí údajů ve statistickém zjišťování podle zákona č. 89/1995 Sb., o státní statistické službě ve znění pozdějších předpisů.
Sledované období	Sledované období je období od začátku roku do konce čtvrtletí, ve kterém se statistické zjišťování provádí.
Mzdová sféra	Do mzdové sféry patří subjekty, které odměňují mzdou podle § 109, odst. 2 zákona č. 262/2006 Sb., zákoníku práce, ve znění pozdějších předpisů.
Platová sféra	Do platové sféry patří subjekty, které odměňují platem podle zákona č. 262/2006 Sb., zákoníku práce, podle zákona č. 234/2014 Sb., o státní službě, podle zákona č. 221/1999 Sb., o vojácích z povolání a podle zákona č. 361/2003 Sb., o služebním příjmu pro příslušníky bezpečnostních sborů, ve znění pozdějších předpisů.
Soubor ISPV-PLS	Souborem ISPV platové sféry je soubor ekonomických subjektů definovaný v ÚFIS registrem organizací RARIS (viz <a href="http://www.info.mfcr.cz/ufis">www.info.mfcr.cz/ufis</a> ).



## Příloha



## Dotazník

Abychom maximalizovali efekt naší práce a přizpůsobili ji Vaším potřebám, dovolujeme si předložit Vám následující dotazník, zaměřený na zjištění Vašich názorů na publikaci a celé šetření ISPV. Chcete-li přispět k tomuto úsilí a spolupodílet se na tvorbě platových statistických šetření, prosíme, vyplňte následující dotazník a odešlete na adresu zpracovatele šetření, uvedenou na druhé stránce publikace.

### 1 Kdo jste? (nepovinný údaj)

Jméno: .....

Adresa: .....

E-mail: .....

### 2 Proč se zajímáte o platovou statistiku?

2.1 Platová statistika mě zajímá převážně jako

- zaměstnavatele  zaměstnance  odboráře  z jiných důvodů

2.2 K jakému specifickému účelu publikaci používáte?

- pro informaci/zajímá mě to  
 využívám ve své profesi  
 k usměrňování platového vývoje  
 jako zdroj informací pro kolektivní vyjednávání  
 jako zdroj dat pro výzkum  
 ke studiu

2.3 Využíváte i jiné zdroje informací o výdělcích?

- Český statistický úřad  
 šetření poradenských firem  
 informace od zaměstnavatelských svazů, odborových organizací  
 tisk

### 3 Jak hodnotíte obsah publikace?

3.1 Do jaké míry publikace vyhovuje Vaším potřebám?

- do značné míry  málo  nevyhovuje

## Příloha

3.2 Rozsah publikace je

- vyhovující       příliš velký       nedostatečný

3.3 Forma tabulek je

- vyhovující       málo přehledná       nevhovující

3.4 Jsou používané indikátory platového vývoje (průměrný hodinový výdělek, měsíční hrubý plat) a údaje o odpracovaném čase (placená doba, odpracovaná doba) dostatečně srozumitelné?

- ano       částečně       vůbec ne

3.5 Které statistiky používáte?

- průměr       medián       kvartily       decily

3.6 Postačuje technický popis šetření v dodatku publikace k získání základního přehledu o použitých metodách a postupech?

- ano       částečně       vůbec ne       nevím

3.7 Používáte i další formy výsledků šetření ISPV?

- na stránkách [www.mpsv.cz](http://www.mpsv.cz)       na stránkách [www.ispv.cz](http://www.ispv.cz)

3.8 Máte námět pro zlepšení úrovně výsledkové publikace?

.....

.....

.....

## 4 Co jste se dověděli z výsledků šetření?

4.1 Poskytuje statistické šetření ISPV celkově užitečné informace o úrovni výdělků podle zaměstnání?

- ano       částečně       vůbec ne

4.2 Máte námět pro zlepšení úrovně šetření?

.....

.....

.....

.....