



# **INFORMAČNÍ SYSTÉM O PRŮMĚRNÉM VÝDĚLKU**

**rok  
2018  
Platová sféra**

Revidované výsledky ke dni 25.3.2020

[WWW.ISPV.CZ](http://WWW.ISPV.CZ)

## **Copyright - MPSV ČR**

Publikace ani její část nesmí být kopírována, rozšiřována a zařazována do informačních systémů v jakékoliv formě (elektronické, mechanické, optické, magnetické aj.) bez písemného souhlasu

### **Ministerstva práce a sociálních věcí**

Zpracovatel: TREXIMA, spol. s r.o., třída Tomáše Bati 299, Louky, 763 02 Zlín

## OBSAH

### Úvodní část

|  |    |
|--|----|
| Základní informace o ISPV .....                    | 7  |
| Základní metodické přístupy .....                  | 8  |
| Popis publikovaných tabulek .....                  | 9  |
| Komentář k revidovaným výsledkům za rok 2018 ..... | 10 |

### Výsledková část – platová sféra ČR

#### Hrubý měsíční plat

|   |    |
|---|----|
| Základní informace o hrubém měsíčním platu .....                        | 15 |
| Hrubý měsíční plat podle pohlaví a věku .....                           | 16 |
| Hrubý měsíční plat podle vzdělání .....                                 | 18 |
| Hrubý měsíční plat podle krajů .....                                    | 20 |
| Hrubý měsíční plat podle státního občanství .....                       | 22 |
| Hrubý měsíční plat podle sekcí ekonomických činností CZ-NACE .....      | 22 |
| Hrubý měsíční plat podle hlavních tříd a tříd zaměstnání CZ-ISCO .....  | 24 |
| Hrubý měsíční plat podle podskupin a kategorií zaměstnání CZ-ISCO ..... | 28 |

#### Měsíční odpracovaná a neodpracovaná doba

|  |    |
|--|----|
| Základní informace o měsíční odpracované a neodpracované době .....                              | 43 |
| Měsíční odpracovaná a neodpracovaná doba podle pohlaví a věku .....                              | 44 |
| Měsíční odpracovaná a neodpracovaná doba podle vzdělání .....                                    | 45 |
| Měsíční odpracovaná a neodpracovaná doba podle krajů .....                                       | 45 |
| Měsíční odpracovaná a neodpracovaná doba podle státního občanství .....                          | 46 |
| Měsíční odpracovaná a neodpracovaná doba<br>podle sekcí ekonomických činností CZ-NACE .....      | 46 |
| Měsíční odpracovaná a neodpracovaná doba<br>podle hlavních tříd a tříd zaměstnání CZ-ISCO .....  | 47 |
| Měsíční odpracovaná a neodpracovaná doba<br>podle podskupin a kategorií zaměstnání CZ-ISCO ..... | 49 |

**Dodatek – Technický popis šetření**

|  |    |
|--|----|
| 1. Koncepce šetření .....                          | 59 |
| 1.1 Hrubý měsíční plat .....                       | 59 |
| 1.2 Struktura výběrového souboru ISPV-PLS .....    | 59 |
| 2. Vstupní údaje .....                             | 61 |
| 2.1 Sběr dat .....                                 | 61 |
| 2.2 Nejdůležitější vstupní údaje .....             | 61 |
| 2.3 Kvalita údajů .....                            | 61 |
| 2.4 Klasifikace a číselníky .....                  | 61 |
| 3. Nejdůležitější sledované ukazatele .....        | 63 |
| 3.1 Hrubý měsíční plat .....                       | 63 |
| 3.2 Měsíční odpracovaná a neodpracovaná doba ..... | 64 |
| 4. Definice vybraných pojmů .....                  | 66 |



## Úvodní část



## Základní informace o ISPV

Informační systém o průměrném výdělku (ISPV) je systém pravidelného monitorování výdělkové úrovně a pracovní doby zaměstnanců v České republice formou statistického šetření. Sledovanými ukazateli výdělkové úrovně jsou hrubá měsíční mzda (plat) a hodinový výdělek. Šetření je obsahově harmonizováno se strukturálním šetřením EU „Structure of Earnings Survey“, viz nařízení Komise (ES) č. 1916/2000 ve znění pozdějších předpisů. Gestorem šetření je Ministerstvo práce a sociálních věcí (MPSV). K průběhu šetření a k výstupům se vyjadřuje komise, složená ze zástupců MPSV, Českého statistického úřadu (ČSÚ), Ministerstva financí, České národní banky, Českomoravské konfederace odborových svazů, Svazu průmyslu a dopravy ČR, CERGE-EI, VŠE v Praze a dalších institucí. Zpracovatelem ISPV je TRIXIMA, spol. s r.o. ([www.trexima.cz](http://www.trexima.cz)).

Šetření ISPV sleduje výdělky ve mzdové i platové sféře. Ve mzdové sféře je zjišťování prováděno pod názvem „Čtvrtletní šetření o průměrném výdělku“ a je zařazeno do programu statistických zjišťování vyhlášených ČSÚ ve sbírce zákonů pro příslušný kalendářní rok (viz příloha č. 2 k vyhlášce č. 250/2018 Sb., o Programu statistických zjišťování na rok 2019) a pro vybrané ekonomické subjekty je povinné. Čtvrtletně jsou zjišťovány základní údaje o mzdách, pracovní době a počtu zaměstnanců. Pololetně jsou navíc zjišťovány podrobné údaje o mzdách, hodinových výdělcích a pracovní době jednotlivých zaměstnanců. Zdrojem dat pro platovou sféru jsou Informační systémy o platu a služebním příjmu (ISPSP), které jsou spravovány Ministerstvem financí a jsou realizovány s pololetní periodou. Informační systémy o platu a služebním příjmu zahrnují Informační systém o platu (ISP), Informační systém o platu státních zaměstnanců (ISP SZ), Informační systém o služebním platu vojáků z povolání (ISSPV) a Informační systém o služebním příjmu (ISSPr).

Publikace ISPV o mzdách a pracovní době je v odvětvovém třídění vydávána každé čtvrtletí. V každém sudém čtvrtletí je publikace rozšířena o informace o hodinových výdělcích. Vedle čtvrtletních publikací vycházejí vždy za 1. pololetí a za celý rok publikace za mzdovou a platovou sféru s údaji o mzdách a pracovní době v podrobných klasifikacích, zejména podle jednotlivých zaměstnání. Jednou ročně jsou v rámci „Regionální statistiky ceny práce“ (RSCP) vydávány publikace za jednotlivé kraje ČR.

Výsledkové publikace ISPV ve formátu Excel a ve formátu PDF jsou k dispozici na internetových stránkách MPSV ([www.mpsv.cz/web/cz/informacni-system-o-prumernem-vydelku-ispv](http://www.mpsv.cz/web/cz/informacni-system-o-prumernem-vydelku-ispv)). Regionální statistika je zveřejňována taktéž na stránkách MPSV ([www.mpsv.cz/web/cz/statistika-vydelku](http://www.mpsv.cz/web/cz/statistika-vydelku)). Všechny výsledkové publikace, aktuální studie a analýzy z oblasti odměňování nabízí portál [www.ispv.cz](http://www.ispv.cz). Ten zároveň slouží jako podpora respondentům ISPV, kteří zde naleznou všechny potřebné informace a podpůrné nástroje pro zasílání dat.

Ministerstvo práce a sociálních věcí děkuje všem respondentům šetření za přípravu vstupních dat pro šetření. Svědomitý přístup respondentů a dodržování termínů pro předání dat umožní pravidelně uveřejňovat tuto publikaci.

## Základní metodické přístupy

Tato publikace přináší charakteristiky hrubého měsíčního platu a pracovní doby získané za platovou sféru v rámci šetření ISPV (ISPV-PLS). V ISPV se zařazují do platové sféry ekonomické subjekty, které odměňují platem podle § 109 odst. 3, zákona č. 262/2006 Sb., zákoníku práce, na základě zákona č. 234/2014 Sb., o státní službě, na základě zákona č. 221/1999 Sb., o vojácích z povolání a na základě zákona č. 361/2003 Sb., o služebním poměru příslušníků bezpečnostních sborů, ve znění pozdějších předpisů.

Primárním výsledkem ISPV jsou statistiky platové úrovně jednotlivých zaměstnání (v klasifikaci CZ-ISCO) v ČR, dále statistiky platů a pracovní doby v členění podle charakteristik zaměstnance i zaměstnavatele. Roční zjišťování hrubých platů, odpracované a neodpracované doby je zdrojem údajů pro šetření Struktura mezd zaměstnanců zajišťovaného ČSÚ.

Vedle podnikového výkaznictví ČSÚ je ISPV dalším zdrojem informací o mzdách a platech v České republice. Výkaznictví ČSÚ sbírá údaje o evidenčním počtu zaměstnanců a vyplacených mzdách za ekonomický subjekt a publikuje průměrné mzdy v členění podle podnikových charakteristik. Jeho účelem je makroekonomický pohled na jednotlivá odvětví ekonomiky v rámci dlouhé časové řady. Naproti tomu údaje z ISPV slouží primárně k porovnávání mzdové úrovně jednotlivých skupin zaměstnanců – při znalosti mzdové diferenciaci, mzdových složek, pracovní doby – mezi sebou v podrobné klasifikaci zaměstnání CZ-ISCO a v různých krajích. Navíc umožňuje standardizované srovnání mezi jednotlivými zeměmi EU. Při srovnání výsledků průměrných mezd ČSÚ a ISPV je třeba vzít v úvahu rozdílný způsob přepočtu zaměstnanců (na plné úvazky podle ČSÚ a na plnou placenou dobu podle ISPV).



## Popis publikovaných tabulek

Tabulky v publikaci jsou rozděleny podle sledovaných ukazatelů do dvou základních okruhů. Charakteristiky hrubého měsíčního platu, strukturu platu a průměrnou placenou dobu najdete v tabulkách s označením PLS-Mx a charakteristiky měsíční odpracované a neodpracované doby v tabulkách s označením PLS-Tx. V záhlaví každé tabulky naleznete popis období, sféry a typ tabulky.

Tabulky typu Mx obsahují údaj o počtu zaměstnanců přepočteném podle placených měsíců (podrobnější vysvětlení v kapitole 3.1 Technického dodatku), dále nejvýznamnější charakteristiky platové diferenciací (viz tabulka níže), průměrný plat a jeho složení (podíl odměn, příplatků a náhrad) a nakonec odpovídající měsíční placenou dobu.

Tabulky typu Tx obsahují údaj o počtu zaměstnanců přepočteném podle evidenčních měsíců (podrobnější vysvětlení v kapitole 3.2 Technického dodatku), dále průměrnou měsíční pracovní dobu s uvedením výše přesčasu a neodpracovanou dobu s uvedením doby dovolené a nemoci.

Statistické charakteristiky používané ve výsledkových tabulkách:

|                   |   |
|-------------------|---|
| <b>1. decil</b>   | První decil je hodnota, pod kterou leží 10 % nejnižších hodnot sledovaného znaku.   |
| <b>1. kvartil</b> | První kvartil je hodnota, pod kterou leží 25 % nejnižších hodnot sledovaného znaku.   |
| <b>Medián</b>     | Medián je hodnota uprostřed vzestupně uspořádané řady hodnot sledovaného znaku, polovina hodnot je nižší než medián a druhá polovina je vyšší než medián. |
| <b>3. kvartil</b> | Třetí kvartil je hodnota, nad kterou leží 25 % nejvyšších hodnot sledovaného znaku.   |
| <b>9. decil</b>   | Devátý decil je hodnota, nad kterou leží 10 % nejvyšších hodnot sledovaného znaku.  |
| <b>Průměr</b>     | Průměr je počítán jako vážený (případně nevážený) aritmetický průměr sledovaného znaku.   |

Ostatní symboly používané ve výsledkových tabulkách:

|                  |   |
|------------------|---|
| <b>Neuvedeno</b> | Označení „Neuvedeno“ specifikuje kategorii zaměstnanců, u které nebyl uveden kód příslušného třídícího znaku. |
| <b>*</b>         | Symbol „*“ označuje nezveřejnitelný údaj z důvodu malého počtu zaměstnanců (méně než 50).                     |

## Komentář k revidovaným výsledkům za rok 2018

### Základní údaje o platech

Z údajů obsažených v Informačním systému o průměrném výdělků (ISPV) za rok 2018 v platové sféře vyplývá růst průměrného i mediánového hrubého měsíčního platu. Medián hrubého měsíčního platu dosáhl v roce 2018 výše 33 029 Kč, meziročně vzrostl o 10,7 %. Průměrný hrubý měsíční plat dosáhl úrovně 35 437 Kč, a zvýšil se tak o 10,8 %. Rozdíl mezi průměrným hrubým měsíčním platem a mediánem hrubého měsíčního platu v roce 2018 činil 2 408 Kč. Osmdesát procent zaměstnanců pobíralo platy v rozpětí 20 279 Kč až 51 433 Kč, decilový poměr byl 2,5 (poměr hodnoty devátého a prvního decilu).

### Platy podle pohlaví a věku

Z hlediska pohlaví rostly hrubé měsíční platy rychleji mužům než ženám. Úroveň platů žen je dlouhodobě nižší než úroveň platů mužů. Medián hrubých měsíčních platů u žen činil 31 561 Kč (meziroční nárůst o 10,5 %), medián hrubých měsíčních platů u mužů byl vyšší o 5 135 Kč a dosáhl úrovně 36 696 Kč (meziroční nárůst o 11,7 %). Nejvyšší mediánový hrubý měsíční plat podle pohlaví byl zaznamenán v rozdílných věkových kategoriích. U žen nejvyšší medián hrubého měsíčního platu dosahoval 34 967 Kč v kategorii 60 a více let. U mužů nejvyšší medián hrubého platu činil 40 362 Kč za měsíc ve věku 40 – 49 let.

### Platy podle vzdělání

Nejvyšší platy pobírali vysokoškolsky vzdělaní zaměstnanci, mediánový hrubý měsíční plat u nich byl 38 699 Kč. Nejméně měli zaměstnanci se základním a nedokončeným vzděláním (medián 18 267 Kč/měs). Středoškoláci s maturitou si vydělali výrazně více (32 005 Kč/měs) než zaměstnanci bez maturity (22 481 Kč/měs), ale méně než zaměstnanci s vyšším odborným a bakalářským vzděláním (35 355 Kč/měs). Decilový poměr charakterizující variabilitu platů se mezi úrovněmi dosaženého vzdělání výrazně nelišil, pohyboval se v intervalu od 2,0 do 2,2.

### Platy podle odvětví

Ve všech hlavních odvětvových sekcích platové sféry dochází k růstu mediánu platu (odvětví „kulturní, zábavní a rekreační činnosti“ o 13,2 %, odvětví „zdravotní a sociální péče“ o 12,0 %, odvětví „vzdělávání“ o 11,2 % a odvětví „veřejná správa, obrana, sociální zabezpečení“ o 10,0 %). Podobně tomu bylo i u průměru. Ve všech hlavních odvětvových sekcích platové sféry dochází k růstu průměru platu (odvětví „kulturní, zábavní a rekreační činnosti“ o 12,4 %, odvětví „zdravotní a sociální péče“ o 11,9 %, odvětví „vzdělávání“ o 11,2 % a odvětví „veřejná správa, obrana, sociální zabezpečení“ o 10,1 %).

## Platy podle zaměstnání CZ-ISCO

V roce 2018 dosáhl medián hrubého měsíčního platu manuálních pracovníků 21 779 Kč a zvýšil se tak proti stejnému období minulého roku o 13,3 %. Medián hrubého měsíčního platu nemanuálních pracovníků vzrostl o 10,7 % na 35 246 Kč.

Z pohledu CZ-ISCO je nejlépe placena hlavní třída „řídící pracovníci“ (medián 52 572 Kč/měs). Platy těmto pracovníkům meziročně vzrostly o 9,3 % a decilový poměr dosáhl hodnoty 2,3. Nejvyšší počet zaměstnanců přepočtený na placené měsíce podle hlavních tříd byl zaznamenán u „specialistů“, a to 204,3 tis., jejich mediánový plat dosahoval úrovně 35 392 Kč za měsíc (nárůst o 11,1 %). Zaměstnanci hlavní třídy „techničtí a odborní pracovníci“ byli druzí nejpočetnější (181,2 tis.), medián platu těchto pracovníků byl 35 269 Kč měsíčně (nárůst o 10,2 %). Nejnižší platy pobírali v hlavní třídě „pomocní a nekvalifikovaní pracovníci“, mediánový hrubý měsíční plat u nich byl 16 540 Kč, meziročně vzrostl o 12,7 % a decilový poměr dosáhl hodnoty 1,7.

## Odměny

Z hlediska podílu odměn v platu ukazují aktuální výsledky šetření, že v platové sféře tvořily v roce 2018 odměny 7,2 % průměrného platu. Podíl odměn v průměrném platu u manuálních pracovníků činil 6,3 % a u nemanuálních pracovníků se podílel na průměrném platu 7,4 %. Podle hlavních tříd byl ve sledovaném období zaznamenán nejvyšší podíl odměn u „řídících pracovníků“ (průměrně 12,0 % platu) a u „úředníků“ (průměrně 9,3 % platu). Nejnižší podíl odměn byl vykázan u „zaměstnanců v ozbrojených silách“ (průměrně 3,0 % platu) a u „pracovníků ve službách a prodeji“ (průměrně 5,7 % platu).

## Odpracovaná a neodpracovaná doba

S vývojem platu úzce souvisí i vývoj odpracované, příp. neodpracované doby. V roce 2018 odpracovali zaměstnanci v průměru 140,5 hodiny za měsíc, z toho 1,8 přesčasových hodin. Průměrný počet neodpracovaných hodin zahrnuje hodiny neodpracované z důvodu dovolené, svátků v jinak pracovní dny, překážek v práci, pracovní neschopnosti, ošetřování člena rodiny atd. Nemoc zahrnuje pouze hodiny neodpracované z důvodu dočasné pracovní neschopnosti, nepokrývá však ošetřování člena rodiny. V platové sféře činila průměrná neodpracovaná doba 33,6 hodiny měsíčně.

## Odpracovaná doba a neodpracovaná doba podle pohlaví

Muži měli vyšší průměrnou měsíční odpracovanou dobu, a to 142,7 hodiny, z toho 3,1 přesčasových hodin, ženy odpracovaly v průměru 139,3 hodiny za měsíc, z toho 1,2 přesčasových hodin. Ženy měly v průměru více neodpracované doby (34,8 hodiny za měsíc) než muži (31,2 hodiny za měsíc). Ženy měly také více hodin dovolené (průměrně

18,7 hodiny za měsíc) než muži (průměrně 17,8 hodiny za měsíc). Ženy byly více nemocné (průměrně 6,0 hodiny za měsíc) než muži (průměrně 4,3 hodiny za měsíc). Nejvyšší měsíční odpracovaná doba byla zaznamenána u obou pohlaví ve věkové kategorii (s alespoň 10 tisíci zaměstnanci) 20 – 29 let. U žen byla o 0,9 hodiny vyšší oproti průměrné odpracované době žen. Muži ve věku 20 – 29 let odpracovali o 1,2 hodiny měsíčně více oproti průměrné odpracované době mužů.

## **Odpracovaná doba a neodpracovaná doba podle zaměstnání CZ-ISCO**

Nižší odpracovanou dobu měli v průměru nemanuální pracovníci (140,0 hodiny za měsíc) oproti manuálním pracovníkům (142,1 hodiny za měsíc). Přesčasových hodin, které jsou součástí odpracované doby, měli naopak o trochu více manuální pracovníci (průměrně 2,2 hodiny za měsíc) než nemanuální pracovníci (1,8 hodiny za měsíc). Manuální pracovníci nebyli v práci dle výše popsaných důvodů v průměru 31,5 hodiny za měsíc, nemanuální absentovali v průměru 34,1 hodiny za měsíc. Nemanuální pracovníci byli nemocní pouze 4,7 hodiny měsíčně, manuální pracovníci byli nemocní 8,5 hodiny za měsíc. Délku dovolené měly obě skupiny pracovníků opět rozdílnou. Nemanuální čerpali v průměru 19,1 hodiny dovolené za měsíc, manuální 15,5 hodiny za měsíc.

Podle CZ-ISCO nejvíce hodin průměrně za měsíc odpracovali zaměstnanci hlavních tříd „obsluha strojů a zařízení, montéři“ (146,6 hodiny za měsíc, z toho 5,5 přesčasových hodin) a „kvalifikovaní pracovníci v zemědělství, lesnictví a rybářství“ (146,4 hodiny za měsíc z toho 4,4 přesčasových hodin). Nejméně hodin průměrně odpracovali „specialisté“ (138,1 hodiny za měsíc, z toho 1,6 přesčasových hodin) a „zaměstnanci v ozbrojených silách“ (139,8 hodiny za měsíc z toho 0,5 přesčasových hodin). „Specialisté“ vykazovali v průměru nejvíce neodpracované doby (37,4 hodiny za měsíc) společně se „zaměstnanci v ozbrojených silách“ (36,8 hodiny za měsíc). Nejmenší absenci měli pracovníci hlavních tříd „obsluha strojů a zařízení, montéři“ (průměrně 30,9 hodiny za měsíc) a „úředníci“ (31,0 hodiny za měsíc).



# **Výsledková část** **platová sféra ČR**



## Základní informace o hrubém měsíčním platu

**Medián hrubého měsíčního platu ..... 33 029 Kč/měs**

Index mediánu hrubého měsíčního platu vůči roku 2017 ..... 110,7 %

### Diferenciace

|            |  |               |
|------------|--|---------------|
| 1. decil   | - 10 % hrubých měsíčních platů menších než ..... | 20 279 Kč/měs |
| 1. kvartil | - 25 % hrubých měsíčních platů menších než ..... | 26 828 Kč/měs |
| Medián     | - 50 % hrubých měsíčních platů menších než ..... | 33 029 Kč/měs |
| 3. kvartil | - 25 % hrubých měsíčních platů větších než ..... | 40 695 Kč/měs |
| 9. decil   | - 10 % hrubých měsíčních platů větších než ..... | 51 433 Kč/měs |

**Průměr hrubého měsíčního platu ..... 35 437 Kč/měs**

Index průměru hrubého měsíčního platu vůči roku 2017 ..... 110,8 %

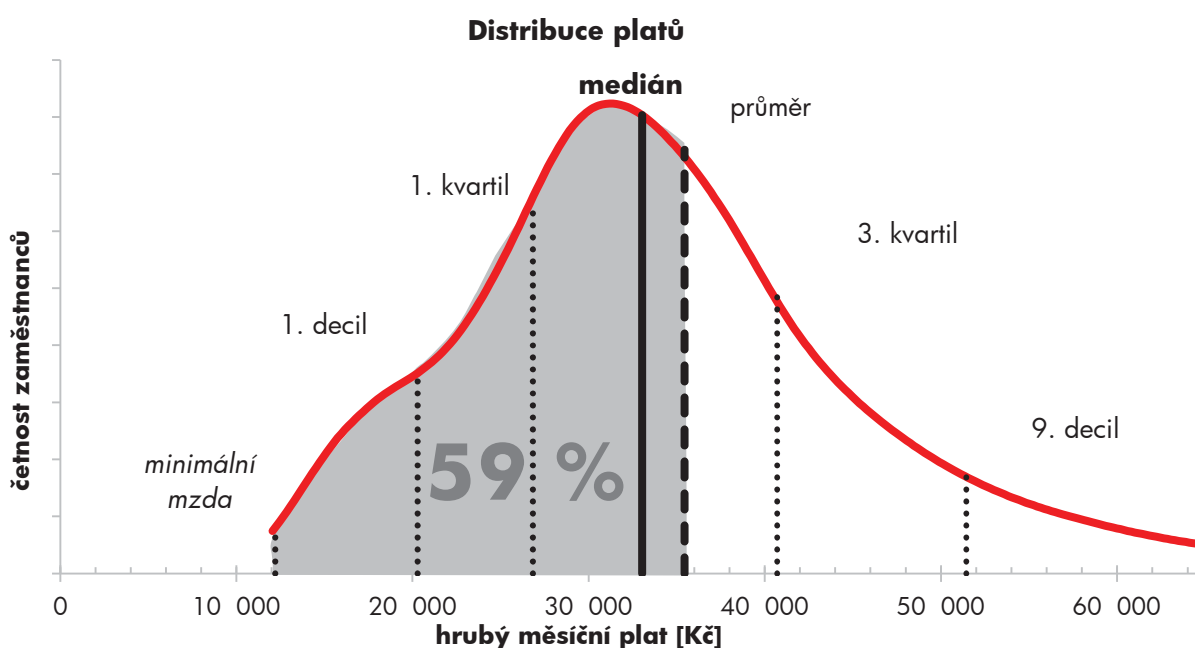
Podíl zaměstnanců s podprůměrným hrubým měsíčním platem ..... 59,1 %

### Vybrané složky hrubého měsíčního platu

|                 |        |
|-----------------|--------|
| Odměny .....    | 7,2 %  |
| Příplatky ..... | 14,8 % |
| Náhrady .....   | 12,0 % |

**Průměrná placená doba ..... 174,1 hod/měs**

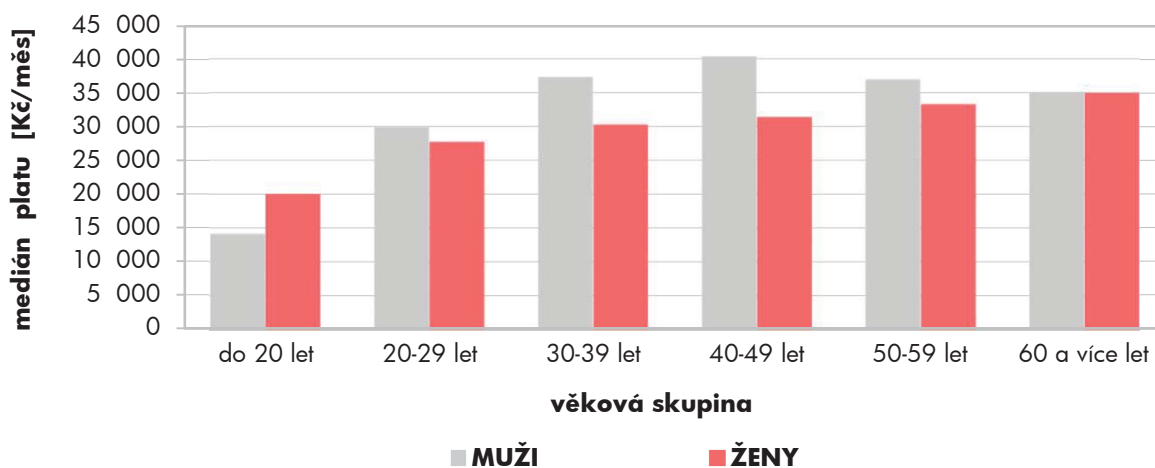
**Počet zaměstnanců (přepočtený podle placených měsíců) ..... 640,7 tis. osob**



## Hrubý měsíční plat podle pohlaví a věku

| pohlaví/<br>věková skupina       | počet<br>zaměstnanců | hrubý měsíční plat |                    |
|----------------------------------|----------------------|--------------------|--------------------|
|                                  |                      | medián             | meziroční<br>změna |
|                                  | tis. osob            | Kč/měs             | %                  |
| <b>CELKEM - platová sféra ČR</b> | <b>640,7</b>         | <b>33 029</b>      | <b>110,7</b>       |
| do 20 let                        | 0,4                  | 18 358             | 112,8              |
| 20 – 29 let                      | 60,8                 | 28 551             | 111,7              |
| 30 – 39 let                      | 121,4                | 32 833             | 110,9              |
| 40 – 49 let                      | 202,2                | 33 380             | 110,4              |
| 50 – 59 let                      | 189,9                | 34 218             | 110,5              |
| 60 a více let                    | 66,0                 | 35 020             | 110,4              |
| <b>MUŽI</b>                      | <b>216,6</b>         | <b>36 696</b>      | <b>111,7</b>       |
| do 20 let                        | 0,2                  | 14 193             | 108,6              |
| 20 – 29 let                      | 23,6                 | 29 967             | 112,1              |
| 30 – 39 let                      | 52,3                 | 37 368             | 112,2              |
| 40 – 49 let                      | 62,7                 | 40 362             | 111,5              |
| 50 – 59 let                      | 50,8                 | 36 989             | 111,2              |
| 60 a více let                    | 27,1                 | 35 101             | 110,7              |
| <b>ŽENY</b>                      | <b>424,1</b>         | <b>31 561</b>      | <b>110,5</b>       |
| do 20 let                        | 0,2                  | 20 091             | 110,7              |
| 20 – 29 let                      | 37,2                 | 27 745             | 111,4              |
| 30 – 39 let                      | 69,2                 | 30 271             | 110,6              |
| 40 – 49 let                      | 139,5                | 31 449             | 110,3              |
| 50 – 59 let                      | 139,1                | 33 293             | 110,2              |
| 60 a více let                    | 38,9                 | 34 967             | 110,1              |

## Medián hrubého měsíčního platu podle pohlaví a věku

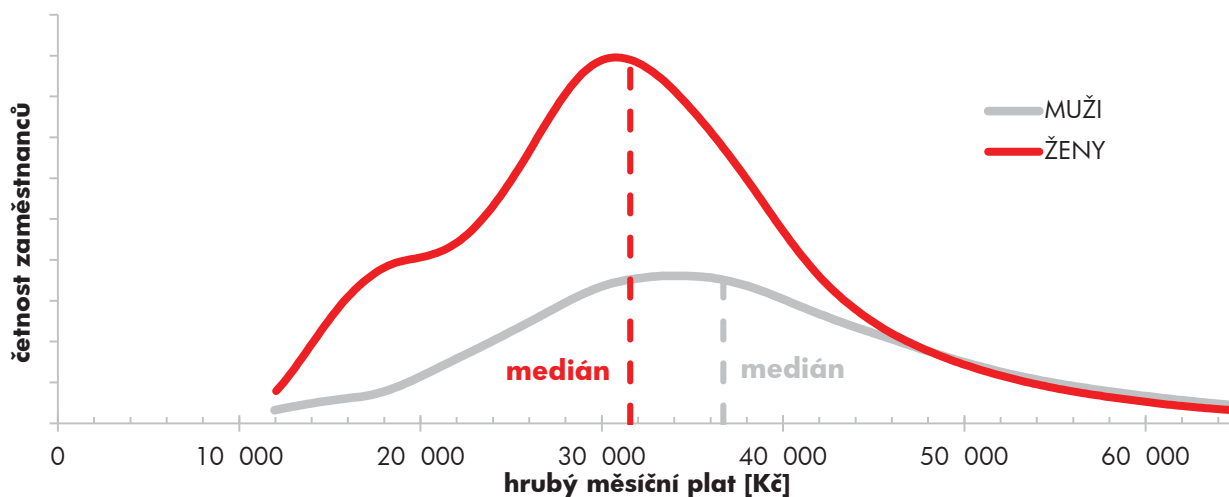




## Hrubý měsíční plat podle pohlaví a věku

| diferenciace hrubého měsíčního platu |               |               |               | hrubý měsíční plat |                 | složky hrubého měsíčního platu |             |             |              | placená doba |
|--------------------------------------|---------------|---------------|---------------|--------------------|-----------------|--------------------------------|-------------|-------------|--------------|--------------|
| 1. decil                             | 1. kvartil    | 3. kvartil    | 9. decil      | průměr             | meziroční změna | odměny                         | příplatky   | náhrady     |              |              |
| Kč/měs                               | Kč/měs        | Kč/měs        | Kč/měs        | Kč/měs             | %               | %                              | %           | %           | hod/měs      |              |
| <b>20 279</b>                        | <b>26 828</b> | <b>40 695</b> | <b>51 433</b> | <b>35 437</b>      | <b>110,8</b>    | <b>7,2</b>                     | <b>14,8</b> | <b>12,0</b> | <b>174,1</b> |              |
| 12 898                               | 13 695        | 22 656        | 26 679        | 19 091             | 110,8           | 5,0                            | 8,4         | 7,1         | 174,0        |              |
| 20 429                               | 24 213        | 33 338        | 39 702        | 29 584             | 111,3           | 6,7                            | 12,8        | 11,0        | 174,6        |              |
| 22 011                               | 27 395        | 40 382        | 49 870        | 35 256             | 111,0           | 7,4                            | 15,0        | 11,7        | 174,4        |              |
| 20 238                               | 27 193        | 41 797        | 52 328        | 35 980             | 110,7           | 7,3                            | 15,3        | 11,9        | 173,8        |              |
| 19 439                               | 27 450        | 41 414        | 52 823        | 36 161             | 110,8           | 7,1                            | 14,6        | 12,5        | 174,0        |              |
| 19 535                               | 26 909        | 42 805        | 56 772        | 37 518             | 109,7           | 7,5                            | 15,3        | 12,4        | 174,5        |              |
| <b>23 207</b>                        | <b>29 395</b> | <b>46 157</b> | <b>58 889</b> | <b>40 033</b>      | <b>111,1</b>    | <b>7,1</b>                     | <b>17,5</b> | <b>10,9</b> | <b>174,0</b> |              |
| 12 389                               | 13 202        | 21 212        | 23 875        | 16 987             | 109,2           | 2,9                            | 7,1         | 6,4         | 175,7        |              |
| 21 115                               | 25 727        | 35 132        | 40 977        | 30 834             | 112,0           | 5,6                            | 13,8        | 9,2         | 174,2        |              |
| 26 216                               | 30 940        | 44 210        | 54 490        | 39 537             | 111,2           | 6,9                            | 17,0        | 10,5        | 174,0        |              |
| 25 811                               | 32 026        | 49 631        | 62 170        | 43 334             | 110,7           | 7,1                            | 18,5        | 10,9        | 173,4        |              |
| 22 304                               | 29 074        | 48 835        | 62 464        | 41 191             | 110,9           | 7,4                            | 18,0        | 11,6        | 174,2        |              |
| 20 456                               | 26 027        | 45 514        | 63 044        | 39 339             | 109,6           | 7,7                            | 17,6        | 11,9        | 175,1        |              |
| <b>19 037</b>                        | <b>25 700</b> | <b>38 072</b> | <b>46 840</b> | <b>33 090</b>      | <b>110,8</b>    | <b>7,3</b>                     | <b>13,2</b> | <b>12,7</b> | <b>174,2</b> |              |
| 13 333                               | 16 437        | 24 308        | 27 559        | 20 493             | 110,8           | 6,2                            | 9,1         | 7,5         | 172,9        |              |
| 20 229                               | 23 539        | 32 001        | 38 536        | 28 789             | 110,8           | 7,4                            | 12,0        | 12,2        | 174,8        |              |
| 20 103                               | 25 386        | 35 974        | 45 178        | 32 023             | 111,0           | 7,9                            | 13,0        | 12,8        | 174,7        |              |
| 18 683                               | 25 550        | 37 362        | 46 250        | 32 676             | 110,6           | 7,3                            | 13,4        | 12,5        | 173,9        |              |
| 18 628                               | 26 929        | 39 607        | 48 398        | 34 325             | 110,7           | 7,0                            | 13,1        | 12,9        | 173,9        |              |
| 18 775                               | 27 636        | 41 472        | 52 592        | 36 251             | 110,0           | 7,3                            | 13,5        | 12,8        | 174,1        |              |

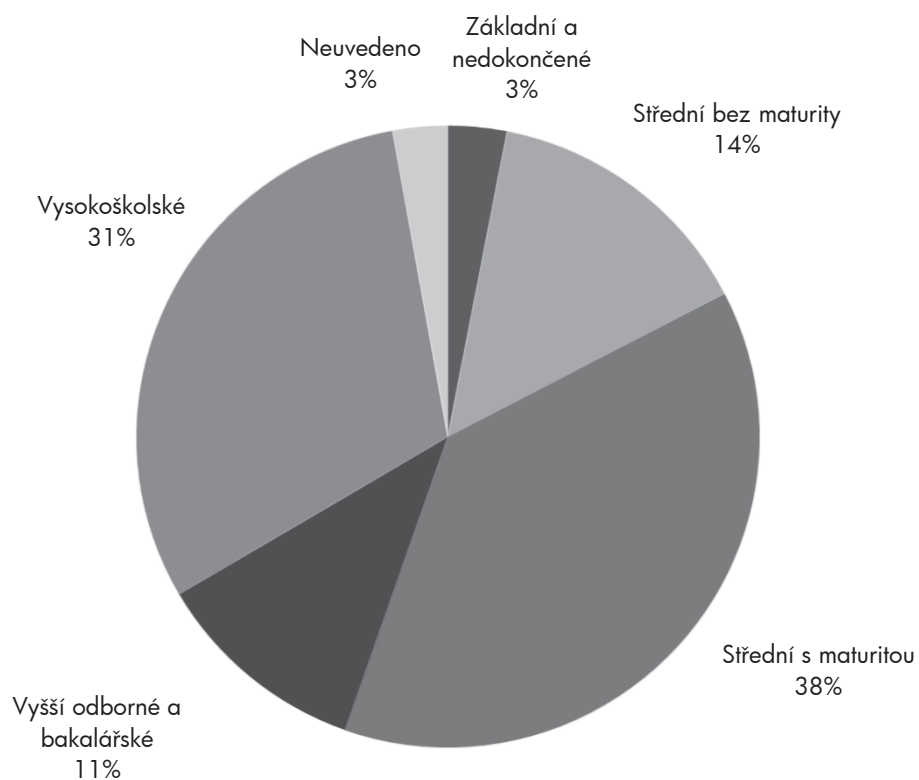
## Distribuce platů podle pohlaví



## Hrubý měsíční plat podle vzdělání

| stupeň dosaženého vzdělání (KKOV) |         | počet zaměstnanců<br>tis. osob | hrubý měsíční plat |                 |
|-----------------------------------|---------|--------------------------------|--------------------|-----------------|
|                                   |         |                                | medián             | meziroční změna |
|                                   |         |                                | Kč/měs             | %               |
| Základní a nedokončené            | A-C     | 19,5                           | 18 267             | 113,8           |
| Střední bez maturity              | D,E,H,J | 91,9                           | 22 481             | 112,7           |
| Střední s maturitou               | K-M     | 243,4                          | 32 005             | 110,0           |
| Vyšší odborné a bakalářské        | N,P,R   | 71,6                           | 35 355             | 111,0           |
| Vysokoškolské                     | T,V     | 196,1                          | 38 699             | 110,6           |
| Neuvedeno                         |         | 18,2                           | 30 854             | 110,9           |
| <b>CELKEM - platová sféra ČR</b>  |         | <b>640,7</b>                   | <b>33 029</b>      | <b>110,7</b>    |

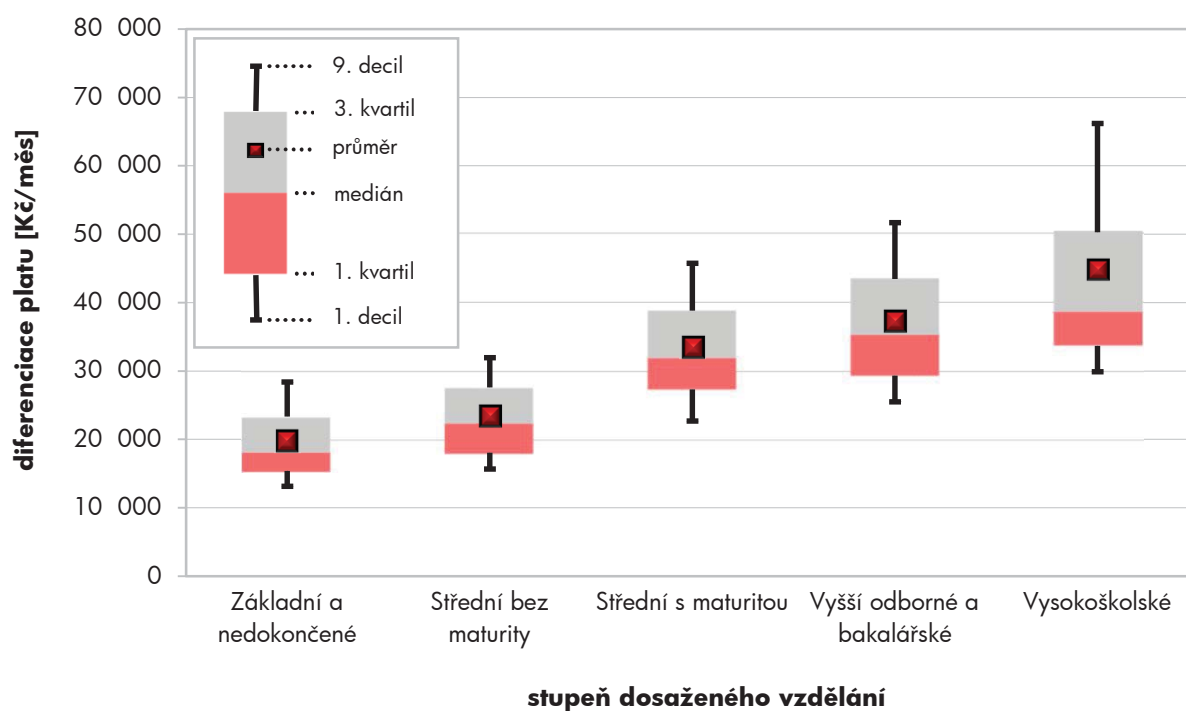
## Struktura zaměstnanců podle vzdělání



## Hrubý měsíční plat podle vzdělání

| diferenciace hrubého měsíčního platu |               |               |               | hrubý měsíční plat |                 | složky hrubého měsíčního platu |             |             | placená doba |
|--------------------------------------|---------------|---------------|---------------|--------------------|-----------------|--------------------------------|-------------|-------------|--------------|
| 1. decil                             | 1. kvartil    | 3. kvartil    | 9. decil      | průměr             | meziroční změna | odměny                         | příplatky   | náhrady     |              |
| Kč/měs                               | Kč/měs        | Kč/měs        | Kč/měs        | Kč/měs             | %               | %                              | %           | %           | hod/měs      |
| 13 141                               | 15 426        | 23 357        | 28 404        | 19 816             | 113,3           | 5,9                            | 11,9        | 10,4        | 174,4        |
| 15 707                               | 18 064        | 27 639        | 31 970        | 23 371             | 112,2           | 6,4                            | 13,1        | 10,0        | 174,4        |
| 22 717                               | 27 357        | 38 844        | 45 786        | 33 429             | 110,6           | 6,1                            | 14,2        | 11,4        | 173,5        |
| 25 521                               | 29 356        | 43 492        | 51 699        | 37 287             | 111,1           | 6,4                            | 15,4        | 12,2        | 173,5        |
| 29 927                               | 33 711        | 50 325        | 66 204        | 44 815             | 109,9           | 8,8                            | 16,0        | 13,0        | 175,1        |
| 21 482                               | 26 733        | 35 648        | 41 773        | 31 644             | 110,3           | 6,9                            | 11,7        | 12,9        | 173,4        |
| <b>20 279</b>                        | <b>26 828</b> | <b>40 695</b> | <b>51 433</b> | <b>35 437</b>      | <b>110,8</b>    | <b>7,2</b>                     | <b>14,8</b> | <b>12,0</b> | <b>174,1</b> |

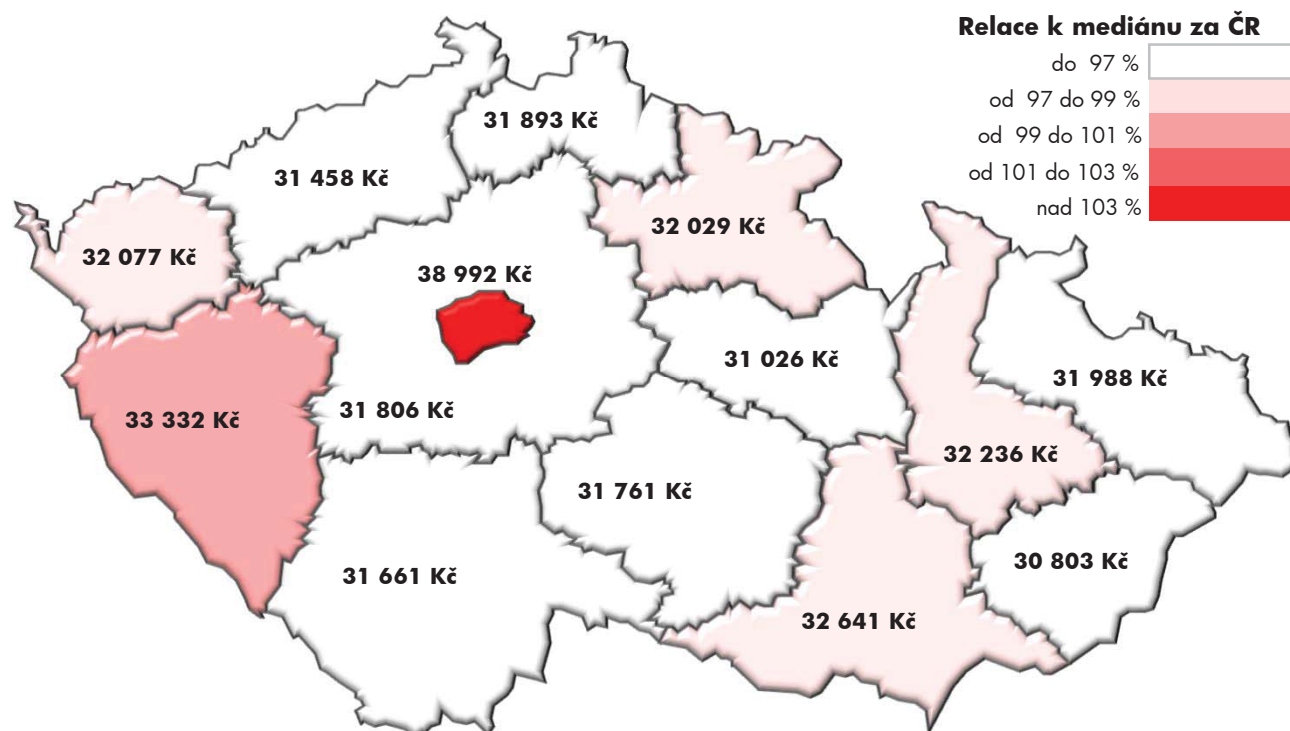
## Diferenciace hrubého měsíčního platu podle vzdělání



## Hrubý měsíční plat podle krajů

| kraj NUTS 3 |                    | počet<br>zaměstnanců | hrubý měsíční plat |                    |
|-------------|--------------------|----------------------|--------------------|--------------------|
|             |                    |                      | medián             | meziroční<br>změna |
|             |                    | tis. osob            | Kč/měs             | %                  |
| CZ010       | Hlavní město Praha | 127,2                | 38 992             | 110,1              |
| CZ020       | Středočeský        | 55,5                 | 31 806             | 111,0              |
| CZ031       | Jihočeský          | 35,0                 | 31 661             | 110,2              |
| CZ032       | Plzeňský           | 33,3                 | 33 332             | 110,8              |
| CZ041       | Karlovarský        | 15,1                 | 32 077             | 111,0              |
| CZ042       | Ústecký            | 46,1                 | 31 458             | 111,2              |
| CZ051       | Liberecký          | 21,7                 | 31 893             | 111,4              |
| CZ052       | Královéhradecký    | 33,0                 | 32 029             | 110,8              |
| CZ053       | Pardubický         | 27,3                 | 31 026             | 110,7              |
| CZ063       | Vysočina           | 30,6                 | 31 761             | 110,6              |
| CZ064       | Jihomoravský       | 77,1                 | 32 641             | 111,1              |
| CZ071       | Olomoucký          | 40,0                 | 32 236             | 111,1              |
| CZ072       | Zlínský            | 28,4                 | 30 803             | 110,6              |
| CZ080       | Moravskoslezský    | 70,5                 | 31 988             | 110,7              |

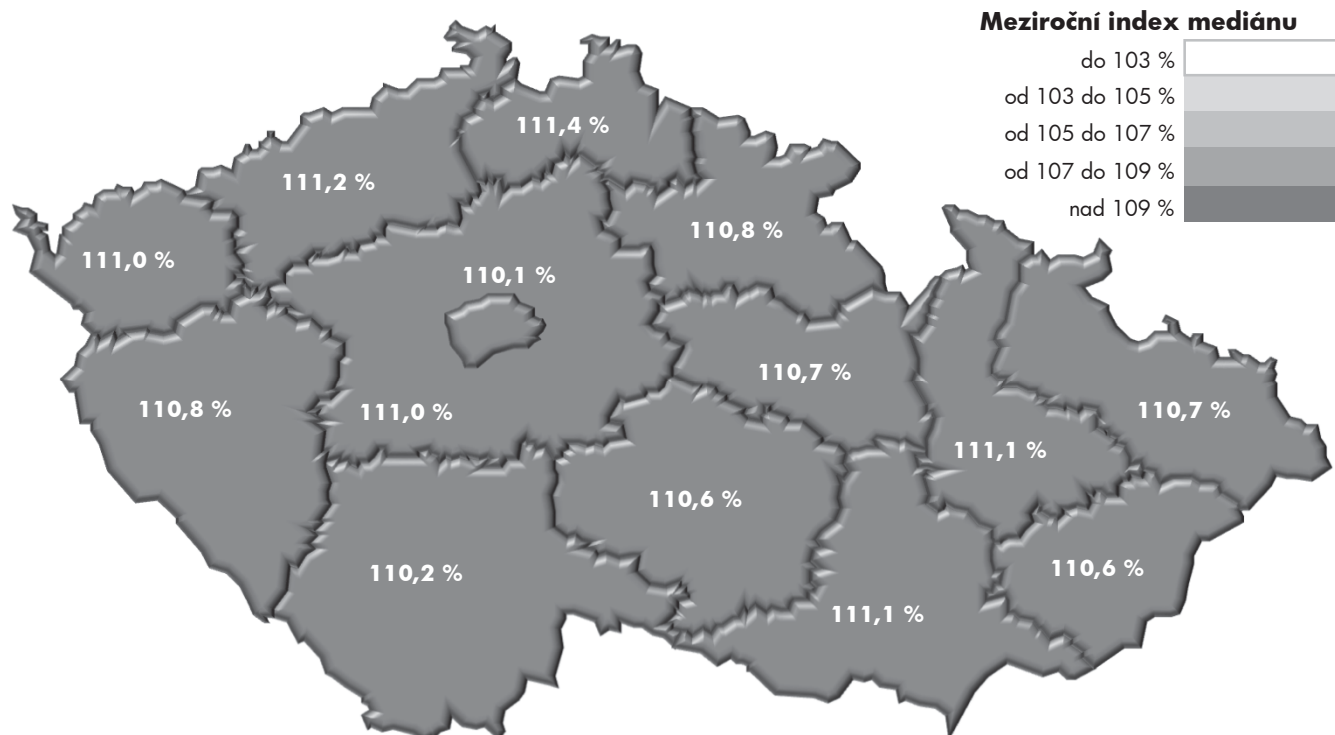
## Medián hrubého měsíčního platu v jednotlivých krajích



## Hrubý měsíční plat podle krajů

| diferenciace hrubého měsíčního platu |            |            |          | hrubý měsíční plat |                    | složky hrubého měsíčního platu |           |         |         | placená<br>doba |
|--------------------------------------|------------|------------|----------|--------------------|--------------------|--------------------------------|-----------|---------|---------|-----------------|
| 1. decil                             | 1. kvartil | 3. kvartil | 9. decil | průměr             | meziroční<br>změna | odměny                         | příplatky | náhrady |         |                 |
| Kč/měs                               | Kč/měs     | Kč/měs     | Kč/měs   | Kč/měs             | %                  | %                              | %         | %       | hod/měs |                 |
| 24 858                               | 31 091     | 49 666     | 63 071   | 42 615             | 109,6              | 9,5                            | 18,1      | 11,3    | 175,6   |                 |
| 19 515                               | 26 281     | 38 202     | 46 254   | 33 105             | 111,2              | 6,8                            | 13,4      | 12,3    | 174,2   |                 |
| 20 255                               | 26 630     | 37 754     | 45 865   | 32 992             | 110,7              | 6,0                            | 12,7      | 12,1    | 173,8   |                 |
| 21 332                               | 27 619     | 40 492     | 50 943   | 35 764             | 111,2              | 7,4                            | 15,7      | 12,1    | 174,6   |                 |
| 19 653                               | 26 222     | 38 524     | 46 689   | 33 249             | 110,9              | 5,8                            | 14,0      | 13,2    | 173,8   |                 |
| 17 837                               | 24 488     | 38 112     | 45 953   | 32 367             | 111,4              | 7,1                            | 13,4      | 12,9    | 173,4   |                 |
| 19 191                               | 25 942     | 38 157     | 45 911   | 32 961             | 112,0              | 6,5                            | 12,8      | 12,5    | 173,4   |                 |
| 20 112                               | 26 449     | 38 834     | 48 334   | 34 264             | 110,8              | 6,8                            | 13,7      | 12,6    | 174,4   |                 |
| 19 578                               | 25 885     | 36 990     | 44 324   | 32 219             | 111,4              | 6,6                            | 12,4      | 12,3    | 173,7   |                 |
| 19 807                               | 25 844     | 38 337     | 46 763   | 33 564             | 111,4              | 6,0                            | 14,0      | 11,9    | 173,6   |                 |
| 19 590                               | 26 395     | 40 019     | 50 027   | 34 884             | 111,4              | 6,8                            | 14,2      | 12,0    | 173,4   |                 |
| 20 622                               | 26 722     | 38 962     | 47 594   | 34 310             | 111,6              | 6,5                            | 13,3      | 11,0    | 173,5   |                 |
| 18 404                               | 24 887     | 37 051     | 45 749   | 31 955             | 110,9              | 6,3                            | 12,4      | 13,2    | 173,1   |                 |
| 19 252                               | 25 553     | 38 817     | 47 831   | 33 814             | 111,0              | 5,8                            | 14,9      | 12,5    | 173,6   |                 |

## Meziroční změna mediánu hrubého měsíčního platu podle krajů



## Hrubý měsíční plat podle státního občanství

| státní občanství                 |                 | počet<br>zaměstnanců | hrubý měsíční plat |                    |
|----------------------------------|-----------------|----------------------|--------------------|--------------------|
|                                  |                 |                      | medián             | meziroční<br>změna |
|                                  |                 | tis. osob            | Kč/měs             | %                  |
| CZ                               | Česká republika | 634,2                | 33 010             | 110,7              |
| SK                               | Slovensko       | 4,5                  | 38 868             | 111,6              |
| UA                               | Ukrajina        | 0,9                  | 27 010             | 113,6              |
| PL                               | Polsko          | 0,2                  | 29 268             | 111,0              |
| RU                               | Ruská federace  | 0,2                  | 33 514             | 111,5              |
| BG                               | Bulharsko       | 0,1                  | 30 778             | 118,1              |
|                                  | Ostatní         | 0,7                  | 32 601             | 112,2              |
| <b>CELKEM - platová sféra ČR</b> |                 | <b>640,7</b>         | <b>33 029</b>      | <b>110,7</b>       |

## Hrubý měsíční plat podle sekcí ekonomických činností CZ-NACE

| sekcce CZ-NACE                   |   | počet<br>zaměstnanců | hrubý měsíční plat |                    |
|----------------------------------|---|----------------------|--------------------|--------------------|
|                                  |   |                      | medián             | meziroční<br>změna |
|                                  |   | tis. osob            | Kč/měs             | %                  |
| A                                | Zemědělství, lesnictví a rybnářství             | 0,7                  | 28 409             | 109,3              |
| B                                | Těžba a dobývání                                |                      |                    |                    |
| C                                | Zpracovatelský průmysl                          |                      |                    |                    |
| D                                | Výroba a rozvod elektřiny, plynu, tepla         |                      |                    |                    |
| E                                | Zásobování vodou, činnosti související s odpady | 3,6                  | 23 857             | 110,5              |
| F                                | Stavebnictví                                    |                      |                    |                    |
| G                                | Obchod, opravy motorových vozidel               |                      |                    |                    |
| H                                | Doprava a skladování                            | 6,6                  | 33 266             | 109,0              |
| I                                | Ubytování, stravování a pohostinství            | 3,1                  | 22 895             | 114,1              |
| J                                | Informační a komunikační činnosti               | 0,2                  | 47 143             | 109,1              |
| K                                | Peněžnictví a pojišťovnictví                    |                      |                    |                    |
| L                                | Činnosti v oblasti nemovitostí                  | 1,1                  | 28 031             | 113,5              |
| M                                | Profesní, vědecké a technické činnosti          | 3,3                  | 40 699             | 112,8              |
| N                                | Administrativní a podpůrné činnosti             | 0,4                  | 25 854             | 112,0              |
| O                                | Veřejná správa, obrana, sociální zabezpečení    | 273,3                | 35 215             | 110,0              |
| P                                | Vzdělávání                                      | 192,1                | 31 474             | 111,2              |
| Q                                | Zdravotní a sociální péče                       | 132,1                | 33 317             | 112,0              |
| R                                | Kulturní, zábavní a rekreační činnosti          | 23,7                 | 28 436             | 113,2              |
| S                                | Ostatní činnosti                                | 0,7                  | 26 065             | 98,9               |
| <b>CELKEM - platová sféra ČR</b> |   | <b>640,7</b>         | <b>33 029</b>      | <b>110,7</b>       |

## Hrubý měsíční plat podle státního občanství

| diferenciace hrubého měsíčního platu |               |               |               | hrubý měsíční plat |                 | složky hrubého měsíčního platu |             |             | placená doba |
|--------------------------------------|---------------|---------------|---------------|--------------------|-----------------|--------------------------------|-------------|-------------|--------------|
| 1. decil                             | 1. kvartil    | 3. kvartil    | 9. decil      | průměr             | meziroční změna | odměny                         | příplatky   | náhrady     |              |
| Kč/měs                               | Kč/měs        | Kč/měs        | Kč/měs        | Kč/měs             | %               | %                              | %           | %           | hod/měs      |
| 20 276                               | 26 822        | 40 643        | 51 289        | 35 380             | 110,8           | 7,2                            | 14,8        | 12,0        | 174,1        |
| 23 322                               | 30 276        | 53 657        | 73 861        | 44 813             | 110,2           | 8,4                            | 19,7        | 10,3        | 181,4        |
| 17 252                               | 21 107        | 33 570        | 43 119        | 29 249             | 112,8           | 5,5                            | 17,0        | 10,3        | 177,6        |
| 16 944                               | 22 042        | 36 016        | 54 318        | 33 897             | 110,8           | 7,9                            | 15,7        | 11,9        | 175,7        |
| 18 917                               | 25 846        | 40 725        | 53 663        | 36 515             | 106,8           | 6,5                            | 15,1        | 11,8        | 177,6        |
| 18 411                               | 25 240        | 35 095        | 56 059        | 34 396             | 113,6           | 10,6                           | 14,2        | 10,3        | 178,5        |
| 20 910                               | 26 936        | 39 739        | 57 047        | 36 363             | 110,4           | 7,9                            | 15,1        | 11,8        | 176,9        |
| <b>20 279</b>                        | <b>26 828</b> | <b>40 695</b> | <b>51 433</b> | <b>35 437</b>      | <b>110,8</b>    | <b>7,2</b>                     | <b>14,8</b> | <b>12,0</b> | <b>174,1</b> |

## Hrubý měsíční plat podle sekcí ekonomických činností CZ-NACE

| diferenciace hrubého měsíčního platu |               |               |               | hrubý měsíční plat |                 | složky hrubého měsíčního platu |             |             | placená doba |
|--------------------------------------|---------------|---------------|---------------|--------------------|-----------------|--------------------------------|-------------|-------------|--------------|
| 1. decil                             | 1. kvartil    | 3. kvartil    | 9. decil      | průměr             | meziroční změna | odměny                         | příplatky   | náhrady     |              |
| Kč/měs                               | Kč/měs        | Kč/měs        | Kč/měs        | Kč/měs             | %               | %                              | %           | %           | hod/měs      |
| 21 432                               | 24 780        | 34 075        | 43 590        | 31 143             | 110,2           | 8,5                            | 19,8        | 10,8        | 186,1        |
|                                      |               |               |               |                    |                 |                                |             |             |              |
|                                      |               |               |               |                    |                 |                                |             |             |              |
| 13 781                               | 18 709        | 29 214        | 36 035        | 25 041             | 110,4           | 7,6                            | 18,3        | 10,5        | 177,5        |
|                                      |               |               |               |                    |                 |                                |             |             |              |
| 27 527                               | 30 331        | 37 825        | 46 675        | 35 932             | 110,5           | 11,4                           | 23,7        | 10,5        | 174,3        |
| 17 229                               | 19 155        | 29 720        | 38 477        | 26 065             | 113,0           | 10,1                           | 13,8        | 10,8        | 175,1        |
| 23 957                               | 31 173        | 63 506        | 76 427        | 48 782             | 108,9           | 28,6                           | 15,4        | 9,2         | 174,3        |
|                                      |               |               |               |                    |                 |                                |             |             |              |
| 16 967                               | 21 359        | 33 684        | 40 147        | 28 823             | 112,6           | 7,6                            | 20,0        | 10,3        | 174,6        |
| 27 781                               | 32 818        | 50 346        | 64 801        | 44 217             | 110,8           | 10,6                           | 23,6        | 10,6        | 177,8        |
| 15 762                               | 19 892        | 35 593        | 47 010        | 29 234             | 112,4           | 12,3                           | 18,1        | 10,1        | 179,3        |
| 23 206                               | 28 551        | 44 197        | 54 738        | 37 664             | 110,1           | 7,7                            | 15,9        | 10,8        | 173,3        |
| 17 353                               | 24 754        | 36 581        | 41 571        | 31 265             | 111,2           | 6,9                            | 7,7         | 15,8        | 174,4        |
| 21 384                               | 26 231        | 43 392        | 56 966        | 38 159             | 111,9           | 6,3                            | 20,4        | 10,5        | 175,0        |
| 20 159                               | 23 866        | 34 505        | 42 733        | 30 533             | 112,4           | 7,7                            | 14,0        | 10,1        | 174,9        |
| 17 792                               | 21 269        | 32 495        | 41 823        | 28 411             | 96,0            | 10,3                           | 16,5        | 10,4        | 176,5        |
| <b>20 279</b>                        | <b>26 828</b> | <b>40 695</b> | <b>51 433</b> | <b>35 437</b>      | <b>110,8</b>    | <b>7,2</b>                     | <b>14,8</b> | <b>12,0</b> | <b>174,1</b> |

## Hrubý měsíční plat podle hlavních tříd a tříd zaměstnání CZ-ISCO

| hlavní třída / třída<br>zaměstnání CZ-ISCO |  | počet<br>zaměstnanců | hrubý měsíční plat |                    |
|--|--|----------------------|--------------------|--------------------|
|  |  |                      | medián             | meziroční<br>změna |
|  |  | tis. osob            | Kč/měs             | %                  |
| D  | Manuální pracovníci  | 130,0                | 21 779             | 113,3              |
| T  | Nemanuální pracovníci  | 510,8                | 35 246             | 110,7              |
| 0  | Zaměstnanci v ozbrojených silách   | 23,6                 | 38 061             | 113,5              |
| 01   | Generálové a důstojníci v ozbrojených silách                               | 6,3                  | 53 329             | 114,0              |
| 02   | Poddůstojníci v ozbrojených silách   | 8,4                  | 29 807             | 113,6              |
| 03   | Zaměstnanci v ozbrojených silách (kr.generálů,důstojníků,poddůstojníků)    | 8,9                  | 39 501             | 114,2              |
| 1  | Řídící pracovníci  | 29,9                 | 52 572             | 109,3              |
| 11   | Nejvyšší státní úředníci, nejvyšší představitelé společností               | 3,6                  | 62 528             | 108,5              |
| 12   | Řídící pracovníci správy podniku, obchod., admin. a podpūr. činností       | 5,5                  | 53 836             | 109,4              |
| 13   | Řídící pracovníci výroby, IT, vzdělávání a v příbuzných oborech            | 19,7                 | 51 159             | 109,4              |
| 14   | Řídící pracovníci ubyt., strav. služeb, obchodu, ostatní řídicí pracovníci | 1,0                  | 42 669             | 111,0              |
| 2  | Specialisté  | 204,3                | 35 392             | 111,1              |
| 21   | Specialisté v oblasti vědy a techniky                                      | 9,7                  | 38 155             | 109,5              |
| 22   | Specialisté v oblasti zdravotnictví  | 27,4                 | 49 324             | 112,0              |
| 23   | Specialisté v oblasti výchovy a vzdělávání                                 | 124,5                | 33 720             | 111,4              |
| 24   | Specialisté v obchodní sféře a veřejné správě                              | 22,1                 | 41 023             | 109,2              |
| 25   | Specialisté v oblasti informačních a komunikačních technologií             | 3,6                  | 40 023             | 107,9              |
| 26   | Specialisté v oblasti právní, sociální, kulturní a v příbuzných oblastech  | 16,9                 | 34 417             | 111,8              |
| 3  | Techničtí a odborní pracovníci   | 181,2                | 35 269             | 110,2              |
| 31   | Techničtí a odborní pracovníci v oblasti vědy a techniky                   | 11,9                 | 31 250             | 109,1              |
| 32   | Odborní pracovníci v oblasti zdravotnictví                                 | 32,1                 | 38 791             | 112,8              |
| 33   | Odborní pracovníci v obchodní sféře a veřejné správě                       | 121,0                | 35 498             | 109,7              |
| 34   | Odborní pracovníci v oblasti práva, kultury, sportu a příb. oborech        | 12,7                 | 30 301             | 114,2              |
| 35   | Technici v oblasti informačních a komunikačních technologií                | 3,4                  | 32 760             | 109,6              |
| 4  | Úředníci   | 37,6                 | 29 472             | 110,1              |
| 41   | Všeobecní administrativní pracovníci, sekretáři, pracovníci zadávání dat   | 13,8                 | 27 995             | 109,6              |
| 42   | Pracovníci informačních služeb, na přepážkách a v příbuzných oborech       | 1,9                  | 25 540             | 110,9              |
| 43   | Úředníci pro zpracování číselných údajů a v logistice                      | 5,3                  | 30 308             | 110,5              |
| 44   | Ostatní úředníci   | 16,6                 | 30 829             | 110,2              |



## Hrubý měsíční plat podle hlavních tříd a tříd zaměstnání CZ-ISCO

| diferenciace hrubého měsíčního platu |            |            |          | hrubý měsíční plat |                 | složky hrubého měsíčního platu |           |         |         | placená doba |
|--------------------------------------|------------|------------|----------|--------------------|-----------------|--------------------------------|-----------|---------|---------|--------------|
| 1. decil                             | 1. kvartil | 3. kvartil | 9. decil | průměr             | meziroční změna | odměny                         | příplatky | náhrady |         |              |
| Kč/měs                               | Kč/měs     | Kč/měs     | Kč/měs   | Kč/měs             | %               | %                              | %         | %       | hod/měs |              |
| 15 251                               | 17 429     | 27 556     | 34 204   | 23 623             | 112,9           | 6,3                            | 14,5      | 10,5    | 173,7   |              |
| 25 767                               | 29 838     | 42 858     | 54 050   | 38 444             | 110,4           | 7,4                            | 14,9      | 12,3    | 174,2   |              |
| 26 514                               | 29 546     | 45 250     | 57 977   | 39 376             | 113,5           | 3,0                            | 5,4       | 0,0     | 176,2   |              |
| 39 937                               | 45 218     | 61 973     | 70 285   | 54 202             | 114,0           | 3,8                            | 5,2       | 0,0     | 175,6   |              |
| 26 684                               | 28 030     | 32 444     | 35 754   | 30 313             | 113,6           | 2,3                            | 4,6       | 0,0     | 176,7   |              |
| 22 208                               | 36 117     | 42 921     | 46 263   | 37 466             | 114,2           | 2,6                            | 6,2       | 0,0     | 176,2   |              |
| 36 569                               | 43 197     | 65 640     | 84 087   | 57 466             | 108,5           | 12,0                           | 25,6      | 13,0    | 174,2   |              |
| 41 788                               | 51 614     | 81 389     | 109 560  | 69 862             | 109,0           | 13,4                           | 31,7      | 11,4    | 174,1   |              |
| 36 243                               | 42 609     | 70 534     | 91 388   | 59 405             | 108,0           | 15,6                           | 27,1      | 10,7    | 174,8   |              |
| 36 928                               | 42 997     | 63 063     | 77 507   | 55 346             | 109,0           | 10,7                           | 23,9      | 14,2    | 174,0   |              |
| 27 299                               | 32 902     | 55 369     | 68 288   | 45 917             | 108,8           | 12,1                           | 24,1      | 10,4    | 174,6   |              |
| 28 125                               | 31 063     | 41 101     | 53 209   | 39 196             | 110,5           | 7,6                            | 12,4      | 14,1    | 175,5   |              |
| 28 016                               | 32 496     | 45 477     | 54 781   | 40 357             | 109,4           | 10,0                           | 15,5      | 11,1    | 175,2   |              |
| 34 275                               | 40 600     | 68 184     | 101 101  | 58 952             | 111,0           | 7,8                            | 22,5      | 9,9     | 181,5   |              |
| 28 002                               | 30 376     | 37 236     | 40 541   | 34 203             | 111,3           | 6,0                            | 6,3       | 17,1    | 174,4   |              |
| 27 585                               | 32 634     | 51 848     | 62 604   | 43 801             | 107,9           | 11,8                           | 19,2      | 11,2    | 175,1   |              |
| 29 631                               | 34 216     | 47 455     | 56 931   | 42 034             | 107,9           | 10,4                           | 18,5      | 10,7    | 174,9   |              |
| 26 356                               | 29 889     | 40 201     | 49 596   | 36 609             | 110,6           | 9,1                            | 13,5      | 11,0    | 174,4   |              |
| 25 643                               | 29 709     | 43 171     | 51 254   | 37 295             | 110,7           | 6,5                            | 16,2      | 11,8    | 172,9   |              |
| 24 109                               | 27 221     | 36 191     | 41 853   | 32 468             | 109,0           | 8,1                            | 14,2      | 10,7    | 174,5   |              |
| 29 457                               | 33 502     | 44 470     | 50 532   | 39 538             | 112,3           | 3,8                            | 20,0      | 10,6    | 173,9   |              |
| 25 678                               | 29 773     | 44 308     | 52 897   | 37 898             | 110,2           | 7,0                            | 15,4      | 12,3    | 172,3   |              |
| 22 989                               | 26 254     | 34 923     | 40 225   | 31 246             | 112,9           | 7,6                            | 14,4      | 10,9    | 173,6   |              |
| 24 824                               | 28 153     | 38 163     | 46 022   | 34 203             | 110,1           | 7,9                            | 17,6      | 10,4    | 174,8   |              |
| 21 801                               | 25 146     | 34 991     | 41 640   | 31 008             | 109,4           | 9,3                            | 13,5      | 10,9    | 174,3   |              |
| 20 996                               | 24 009     | 33 644     | 40 815   | 29 847             | 109,5           | 10,0                           | 12,7      | 10,7    | 174,4   |              |
| 19 025                               | 21 889     | 29 818     | 34 337   | 26 468             | 110,3           | 7,9                            | 15,4      | 10,5    | 173,5   |              |
| 23 120                               | 26 265     | 35 131     | 40 969   | 31 467             | 110,3           | 8,5                            | 14,2      | 10,7    | 174,4   |              |
| 22 962                               | 26 419     | 36 247     | 43 067   | 32 352             | 109,0           | 9,2                            | 13,6      | 11,1    | 174,3   |              |

## Hrubý měsíční plat podle hlavních tříd a tříd zaměstnání CZ-ISCO

| hlavní třída / třída<br>zaměstnání CZ-ISCO |   | počet<br>zaměstnanců<br>tis. osob | hrubý měsíční plat |                         |
|--|---|-----------------------------------|--------------------|-------------------------|
|  |   |                                   | medián<br>Kč/měs   | meziroční<br>změna<br>% |
| 5  | Pracovníci ve službách a prodeji  | 104,3                             | 25 414             | 113,1                   |
| 51   | Pracovníci v oblasti osobních služeb                                    | 36,3                              | 20 499             | 112,7                   |
| 52   | Pracovníci v oblasti prodeje  | 1,4                               | 24 018             | 111,2                   |
| 53   | Pracovníci osobní péče ve vzdělávání, zdravotnictví a v příb.oblastech  | 40,9                              | 25 875             | 114,4                   |
| 54   | Pracovníci v oblasti ochrany a ostrahy                                  | 25,6                              | 38 197             | 112,3                   |
| 6  | Kvalifikovaní pracovníci v zemědělství, lesnictví a rybářství           | 1,6                               | 23 520             | 110,3                   |
| 61   | Kvalifikovaní pracovníci v zemědělství                                  | 1,3                               | 23 369             | 110,8                   |
| 62   | Kvalifikovaní pracovníci v lesnictví, rybářství a myslivosti            | 0,2                               | 25 131             | 109,5                   |
| 7  | Řemeslníci a opraváři   | 7,6                               | 25 659             | 109,7                   |
| 71   | Řemeslníci a kvalifikovaní pracovníci na stavbách (kromě elektrikářů)   | 2,2                               | 25 148             | 109,8                   |
| 72   | Kovodělníci, strojírenští dělníci a pracovníci v příbuzných oborech     | 2,8                               | 25 884             | 109,0                   |
| 73   | Pracovníci v oblasti uměleckých a tradičních řemesel a polygrafie       | 0,3                               | 26 886             | 112,8                   |
| 74   | Pracovníci v oboru elektroniky a elektrotechniky                        | 1,2                               | 27 659             | 109,7                   |
| 75   | Zpracovatelé potravin, dřeva, textilu a pracovníci v příbuzných oborech | 1,1                               | 23 596             | 112,5                   |
| 8  | Obsluha strojů a zařízení, montéři                                      | 10,9                              | 27 854             | 109,8                   |
| 81   | Obsluha stacionárních strojů a zařízení                                 | 2,2                               | 21 427             | 110,9                   |
| 83   | Řidiči a obsluha pojízdných zařízení                                    | 8,7                               | 29 171             | 109,4                   |
| 9  | Pomocní a nekvalifikovaní pracovníci                                    | 39,9                              | 16 540             | 112,7                   |
| 91   | Uklízeči a pomocníci  | 24,4                              | 16 387             | 112,0                   |
| 92   | Pomocní pracovníci v zemědělství, lesnictví a rybářství                 | 0,3                               | 19 029             | 102,1                   |
| 93   | Pomocní pracovníci těžby, stavebnictví, výroby, dopravy a příb.oborech  | 1,5                               | 20 774             | 111,1                   |
| 94   | Pomocní pracovníci při přípravě jídla                                   | 1,2                               | 17 599             | 112,0                   |
| 96   | Pracovníci s odpady a ostatní pomocní pracovníci                        | 12,5                              | 16 396             | 116,4                   |
| <b>CELKEM - platová sféra ČR</b>           |   | <b>640,7</b>                      | <b>33 029</b>      | <b>110,7</b>            |

## Hrubý měsíční plat podle hlavních tříd a tříd zaměstnání CZ-ISCO

| diferenciace hrubého měsíčního platu |               |               |               | hrubý měsíční plat |                 | složky hrubého měsíčního platu |             |             |              | placená doba |
|--------------------------------------|---------------|---------------|---------------|--------------------|-----------------|--------------------------------|-------------|-------------|--------------|--------------|
| 1. decil                             | 1. kvartil    | 3. kvartil    | 9. decil      | průměr             | meziroční změna | odměny                         | příplatky   | náhrady     |              |              |
| Kč/měs                               | Kč/měs        | Kč/měs        | Kč/měs        | Kč/měs             | %               | %                              | %           | %           | hod/měs      |              |
| 17 753                               | 20 756        | 32 046        | 41 233        | 27 679             | 112,3           | 5,7                            | 16,3        | 11,4        | 172,1        |              |
| 16 490                               | 17 995        | 24 284        | 28 582        | 21 728             | 112,0           | 7,7                            | 9,3         | 10,1        | 174,7        |              |
| 18 466                               | 20 940        | 27 774        | 32 041        | 24 723             | 111,0           | 7,5                            | 13,6        | 10,3        | 174,7        |              |
| 20 362                               | 22 691        | 29 307        | 33 126        | 26 464             | 113,9           | 4,9                            | 15,8        | 12,1        | 171,4        |              |
| 22 864                               | 31 914        | 44 551        | 51 493        | 38 203             | 112,2           | 4,8                            | 22,6        | 11,8        | 169,3        |              |
| 17 804                               | 20 470        | 27 637        | 31 968        | 24 423             | 111,2           | 8,8                            | 14,2        | 10,2        | 179,1        |              |
| 17 929                               | 20 332        | 27 221        | 31 332        | 24 205             | 111,3           | 8,8                            | 14,0        | 10,2        | 179,9        |              |
| 17 276                               | 21 369        | 29 875        | 33 996        | 25 647             | 110,4           | 8,7                            | 15,0        | 10,3        | 174,8        |              |
| 20 195                               | 22 905        | 28 954        | 33 051        | 26 291             | 110,0           | 6,8                            | 15,6        | 10,3        | 176,8        |              |
| 20 404                               | 22 767        | 28 119        | 32 067        | 25 830             | 110,1           | 7,1                            | 15,6        | 10,2        | 177,2        |              |
| 20 301                               | 23 083        | 29 014        | 32 784        | 26 328             | 109,6           | 7,0                            | 15,7        | 10,5        | 175,8        |              |
| 21 587                               | 23 648        | 29 984        | 34 084        | 27 331             | 111,1           | 6,5                            | 13,4        | 10,6        | 177,0        |              |
| 22 432                               | 24 967        | 31 675        | 36 988        | 28 792             | 109,5           | 5,9                            | 19,0        | 10,0        | 178,6        |              |
| 17 965                               | 20 618        | 26 547        | 30 323        | 23 978             | 111,4           | 6,8                            | 11,8        | 10,4        | 176,5        |              |
| 19 500                               | 23 069        | 32 245        | 35 735        | 27 908             | 109,6           | 7,4                            | 21,0        | 10,2        | 177,8        |              |
| 17 133                               | 18 775        | 26 547        | 31 273        | 23 094             | 110,9           | 5,9                            | 17,9        | 10,1        | 175,4        |              |
| 21 617                               | 24 644        | 32 924        | 36 373        | 29 135             | 109,2           | 7,6                            | 21,6        | 10,2        | 178,4        |              |
| 13 308                               | 15 017        | 19 208        | 23 158        | 17 604             | 112,6           | 6,6                            | 8,5         | 10,1        | 174,8        |              |
| 14 478                               | 15 286        | 18 134        | 20 520        | 17 102             | 112,1           | 7,0                            | 7,1         | 10,2        | 174,5        |              |
| 12 349                               | 14 999        | 22 445        | 26 007        | 19 266             | 104,1           | 8,5                            | 10,2        | 10,0        | 175,3        |              |
| 14 976                               | 17 928        | 24 184        | 27 230        | 21 286             | 111,5           | 5,5                            | 14,6        | 10,2        | 176,5        |              |
| 15 506                               | 16 388        | 19 609        | 22 691        | 18 430             | 111,6           | 6,9                            | 7,8         | 10,1        | 175,9        |              |
| 12 362                               | 13 285        | 21 623        | 26 007        | 18 037             | 114,1           | 5,9                            | 10,2        | 10,1        | 175,1        |              |
| <b>20 279</b>                        | <b>26 828</b> | <b>40 695</b> | <b>51 433</b> | <b>35 437</b>      | <b>110,8</b>    | <b>7,2</b>                     | <b>14,8</b> | <b>12,0</b> | <b>174,1</b> |              |

## Hrubý měsíční plat podle podskupin a kategorií zaměstnání CZ-ISCO

| podskupina zaměstnání /<br>kategorie zaměstnání CZ-ISCO                                     | počet<br>zaměstnanců | hrubý měsíční<br>plat |
|---|----------------------|-----------------------|
|   | tis. osob            | medián<br>Kč/měs      |
| 0110 Generálové a důstojníci v ozbrojených silách   | 6,3                  | 53 329                |
| 01102 Vyšší důstojníci v ozbrojených silách   | 2,3                  | 64 881                |
| 01103 Nižší důstojníci v ozbrojených silách   | 4,0                  | 47 398                |
| 0210 Poddůstojníci v ozbrojených silách   | 8,4                  | 29 807                |
| 0310 Zaměstnanci v ozbrojených silách (kr.generálů,důstojníků,poddůstojníků)                | 8,9                  | 39 501                |
| 03101 Praporčíci v ozbrojených silách   | 7,3                  | 40 662                |
| 1112 Nejvyšší státní úředníci   | 2,4                  | 62 836                |
| 11123 Nejvyšší státní úředníci ústředních státních orgánů                                   | 0,2                  | 104 148               |
| 11125 Nejvyšší státní úředníci v oblasti veřejné správy (kromě ústředních státních orgánů)  | 1,7                  | 62 107                |
| 1120 Nejvyšší představitelé společností (kr.politických,zájmových a příbuzných organizací)  | 1,0                  | 63 039                |
| 11201 Nejvyšší představitelé velkých společností a institucí                                | 0,4                  | 67 797                |
| 11202 Nejvyšší představitelé středních společností a institucí                              | 0,4                  | 61 273                |
| 11203 Nejvyšší představitelé malých společností a institucí                                 | 0,2                  | 56 917                |
| 1211 Řídicí pracovníci v oblasti financí (kromě finančních a pojišťovacích služeb)          | 1,4                  | 52 986                |
| 12111 Ekonomičtí a finanční náměstci (ředitelé)   | 0,3                  | 67 825                |
| 12112 Řídicí pracovníci v oblasti ekonomiky a financí (kr.finančních,pojišťovacích služeb)  | 0,8                  | 49 820                |
| 12113 Řídicí pracovníci v oblasti účetnictví a kontrolingu                                  | 0,2                  | 57 740                |
| 1212 Řídicí pracovníci v oblasti lidských zdrojů  | 0,7                  | 44 367                |
| 12122 Řídicí pracovníci v oblasti personální  | 0,2                  | 56 705                |
| 12123 Řídicí pracovníci v oblasti zaměstnanosti   | 0,4                  | 41 664                |
| 1219 Ostatní řídicí pracovníci správy podniku, administrativních a podpůrných činností      | 2,4                  | 54 450                |
| 12192 Řídicí pracovníci v oblasti hospodaření s majetkem státu a organizací                 | 0,7                  | 53 103                |
| 12196 Řídicí pracovníci v oblasti vnitřních věcí státu a regionálního rozvoje               | 0,4                  | 57 987                |
| 1221 Řídicí pracovníci v oblasti obchodu, marketingu a v příbuzných oblastech               | 0,2                  | 50 866                |
| 1223 Řídicí pracovníci v oblasti výzkumu a vývoje   | 0,2                  | 66 020                |
| 1311 Řídicí pracovníci v zemědělství, lesnictví, myslivosti a v oblasti životního prostředí | 0,6                  | 56 958                |
| 13112 Řídicí pracovníci v zemědělství a zahradnictví  | 0,2                  | 54 961                |
| 13115 Řídicí pracovníci v oblasti životního prostředí                                       | 0,3                  | 60 838                |
| 1323 Řídicí pracovníci ve stavebnictví a zeměměřičtí  | 0,2                  | 46 161                |
| 1324 Řídicí pracovníci v dopravě, logistice a příbuzných oborech                            | 0,3                  | 48 762                |
| 13243 Řídicí pracovníci v oblasti dopravy   | 0,2                  | 51 167                |
| 1330 Řídicí pracovníci v oblasti informačních a komunikačních technologií                   | 0,4                  | 62 247                |
| 13302 Řídicí pracovníci v oblasti informačních technologií a činností                       | 0,3                  | 57 287                |
| 1341 Řídicí pracovníci v oblasti péče o děti  | 3,7                  | 41 844                |
| 13411 Řídicí pracovníci v oblasti předškolní výchovy (kr.žáků se spec. vzděl. potřeb.)      | 2,6                  | 40 803                |
| 13413 Řídicí pracovníci v oblasti mimoškolní výchovy  | 0,3                  | 45 656                |
| 1342 Řídicí pracovníci v oblasti zdravotnictví  | 1,2                  | 67 406                |
| 13422 Primáři v oblasti zdravotnictví   | 0,4                  | 109 227               |
| 13424 Vrchní sestry v oblasti zdravotnictví   | 0,4                  | 54 832                |
| 1343 Řídicí pracovníci v oblasti péče o seniory   | 0,5                  | 42 929                |
| 13431 Náměstci v oblasti péče o seniory   | 0,2                  | 41 681                |
| 1344 Řídicí pracovníci v sociální oblasti (kromě péče o seniory)                            | 0,9                  | 49 057                |
| 13441 Řídicí pracovníci v oblasti důchodových, nemocenských, sociálních a jiných dávek      | 0,6                  | 46 405                |

## Hrubý měsíční plat podle podskupin a kategorií zaměstnání CZ-ISCO

| diferenciace hrubého měsíčního platu |            |            |          | hrubý měsíční plat |        |        |           | placená doba |
|--------------------------------------|------------|------------|----------|--------------------|--------|--------|-----------|--------------|
| 1. decil                             | 1. kvartil | 3. kvartil | 9. decil | průměr             | z toho |        |           |              |
| Kč/měs                               | Kč/měs     | Kč/měs     | Kč/měs   |                    | Kč/měs | odměny | příplatky | náhrady      |
|                                      |            |            |          |                    | %      | %      | %         |              |
| 39 937                               | 45 218     | 61 973     | 70 285   | 54 202             | 3,8    | 5,2    | 0,0       | 175,6        |
| 57 376                               | 59 676     | 70 093     | 79 721   | 66 370             | 4,5    | 4,8    | 0,0       | 175,0        |
| 38 290                               | 42 383     | 52 802     | 56 590   | 46 823             | 3,1    | 5,5    | 0,0       | 176,0        |
| 26 684                               | 28 030     | 32 444     | 35 754   | 30 313             | 2,3    | 4,6    | 0,0       | 176,7        |
| 22 208                               | 36 117     | 42 921     | 46 263   | 37 466             | 2,6    | 6,2    | 0,0       | 176,2        |
| 36 407                               | 38 244     | 43 693     | 46 879   | 41 221             | 2,7    | 6,8    | 0,0       | 176,2        |
| 44 131                               | 53 036     | 83 286     | 113 826  | 71 578             | 12,9   | 31,9   | 11,5      | 174,3        |
| 57 865                               | 78 779     | 136 497    | 153 310  | 106 310            | 17,3   | 36,6   | 11,1      | 175,1        |
| 46 369                               | 54 134     | 76 045     | 94 840   | 67 967             | 12,7   | 32,1   | 11,7      | 174,4        |
| 36 695                               | 49 552     | 79 934     | 104 116  | 67 707             | 14,6   | 31,6   | 11,2      | 173,8        |
| 45 942                               | 55 588     | 92 984     | 118 914  | 76 909             | 16,1   | 33,4   | 11,4      | 174,2        |
| 31 725                               | 42 656     | 77 793     | 97 367   | 62 074             | 13,9   | 29,3   | 11,2      | 173,1        |
| 36 858                               | 45 644     | 64 601     | 71 551   | 56 285             | 11,3   | 30,7   | 10,8      | 174,1        |
| 36 408                               | 43 184     | 68 789     | 88 037   | 58 668             | 15,6   | 27,3   | 11,0      | 173,9        |
| 42 305                               | 50 521     | 87 325     | 108 823  | 72 766             | 18,9   | 30,9   | 10,5      | 173,5        |
| 35 310                               | 41 797     | 62 379     | 81 268   | 54 548             | 14,6   | 25,6   | 11,2      | 174,1        |
| 37 131                               | 46 713     | 73 080     | 91 188   | 61 261             | 15,8   | 27,7   | 11,3      | 173,7        |
| 36 857                               | 39 756     | 56 205     | 78 572   | 51 794             | 13,3   | 24,0   | 10,3      | 176,5        |
| 40 611                               | 46 739     | 69 854     | 89 639   | 61 336             | 16,6   | 27,3   | 10,9      | 174,4        |
| 35 846                               | 38 862     | 45 482     | 53 464   | 43 597             | 9,3    | 20,0   | 9,9       | 178,0        |
| 36 203                               | 43 688     | 68 456     | 85 939   | 58 267             | 15,1   | 27,0   | 10,8      | 174,6        |
| 36 142                               | 44 257     | 68 680     | 90 965   | 59 192             | 15,3   | 27,8   | 11,1      | 174,4        |
| 39 297                               | 46 769     | 78 392     | 91 609   | 62 886             | 13,7   | 27,8   | 10,5      | 175,2        |
| 30 212                               | 38 828     | 66 149     | 85 768   | 55 990             | 17,2   | 26,9   | 10,5      | 175,3        |
| 38 784                               | 47 844     | 80 859     | 108 523  | 68 739             | 16,8   | 27,3   | 10,6      | 175,8        |
| 40 760                               | 47 108     | 71 165     | 94 595   | 62 073             | 14,4   | 24,9   | 10,8      | 174,2        |
| 42 016                               | 48 304     | 63 207     | 78 326   | 58 721             | 17,3   | 21,9   | 10,6      | 174,4        |
| 41 299                               | 48 089     | 74 509     | 97 015   | 65 072             | 13,0   | 26,6   | 11,0      | 174,1        |
| 30 932                               | 38 072     | 56 704     | 68 510   | 48 611             | 14,2   | 23,2   | 10,2      | 173,8        |
| 31 841                               | 38 578     | 60 388     | 87 829   | 53 461             | 14,1   | 27,0   | 10,6      | 174,4        |
| 34 352                               | 43 401     | 62 971     | 91 089   | 56 754             | 14,8   | 27,9   | 10,6      | 174,0        |
| 38 430                               | 48 085     | 73 162     | 94 973   | 63 881             | 15,1   | 27,5   | 10,9      | 175,0        |
| 38 497                               | 46 287     | 69 649     | 92 241   | 61 770             | 14,5   | 27,5   | 10,3      | 175,0        |
| 32 867                               | 36 701     | 46 902     | 51 840   | 42 262             | 8,7    | 19,1   | 15,9      | 174,1        |
| 32 439                               | 35 984     | 45 825     | 50 521   | 41 317             | 8,5    | 18,3   | 15,8      | 174,0        |
| 33 365                               | 40 188     | 51 189     | 59 815   | 46 100             | 9,4    | 21,6   | 16,0      | 174,5        |
| 43 325                               | 52 239     | 94 399     | 132 487  | 78 656             | 11,9   | 29,6   | 10,3      | 179,6        |
| 75 155                               | 87 408     | 138 207    | 167 885  | 115 852            | 13,0   | 32,5   | 9,7       | 186,4        |
| 41 363                               | 46 524     | 63 237     | 72 643   | 56 043             | 8,4    | 25,2   | 10,8      | 176,4        |
| 33 025                               | 37 883     | 49 956     | 61 859   | 45 127             | 10,2   | 22,6   | 10,3      | 174,1        |
| 34 420                               | 37 536     | 46 864     | 60 880   | 44 116             | 10,0   | 22,0   | 10,1      | 176,4        |
| 37 372                               | 41 594     | 63 340     | 76 464   | 53 620             | 10,2   | 25,3   | 11,2      | 175,3        |
| 37 530                               | 41 320     | 63 127     | 78 090   | 53 296             | 10,2   | 23,9   | 10,1      | 176,1        |

## Hrubý měsíční plat podle podskupin a kategorií zaměstnání CZ-ISCO

| podskupina zaměstnání /<br>kategorie zaměstnání CZ-ISCO                                       | počet<br>zaměstnanců | hrubý měsíční<br>plat |
|---|----------------------|-----------------------|
|   | tis. osob            | medián<br>Kč/měs      |
| 13442 Řídící pracovníci v oblasti pobytových sociálních služeb (kromě péče o seniory)         | 0,3                  | 55 985                |
| 1345 Řídící pracovníci v oblasti vzdělávání   | 9,2                  | 52 555                |
| 13451 Řídící pracovníci na základních školách   | 5,6                  | 52 217                |
| 13452 Řídící pracovníci na středních školách  | 1,9                  | 55 438                |
| 13455 Řídící pracovníci na vysokých školách   | 0,3                  | 50 317                |
| 1349 Řídící pracovníci knihoven, muzeí, v oblasti práva a bezpečnosti a v dalších oblastech   | 2,6                  | 65 845                |
| 13491 Řídící pracovníci knihoven, muzeí a v příbuzných oblastech                              | 0,3                  | 44 886                |
| 13492 Řídící pracovníci obrany a bezpečnosti státu a požární ochrany                          | 1,6                  | 70 114                |
| 13494 Řídící pracovníci v právní oblasti  | 0,2                  | 75 543                |
| 1412 Řídící pracovníci v oblasti stravovacích služeb  | 0,3                  | 33 003                |
| 14125 Řídící pracovníci ve školních jídelnách   | 0,2                  | 33 786                |
| 1431 Řídící pracovníci v oblasti kultury, vydavatelství, sportu a zábavy                      | 0,4                  | 43 766                |
| 1439 Řídící pracovníci cestovních kanceláří, nemovitostí, opravárenských, osobních aj. služeb | 0,3                  | 53 392                |
| 2131 Biologové, botanici, zoologové a příbuzní specialisté                                    | 1,1                  | 41 057                |
| 2132 Specialisté v oblasti zemědělství, lesnictví, rybářství a vodního hospodářství           | 1,7                  | 36 261                |
| 2133 Specialisté v oblasti ochrany životního prostředí (kromě průmyslové ekologie)            | 1,7                  | 35 790                |
| 2141 Specialisté v oblasti průmyslového inženýrství a v příbuzných oblastech                  | 1,2                  | 40 942                |
| 2211 Praktičtí lékaři   | 1,3                  | 62 105                |
| 22111 Praktičtí lékaři pro dospělé  | 1,0                  | 62 986                |
| 2212 Lékaři specialisté   | 9,6                  | 78 427                |
| 22121 Lékaři v interních oborech  | 1,7                  | 84 697                |
| 22122 Lékaři v chirurgických oborech  | 1,1                  | 96 552                |
| 22128 Lékaři bez atestace (kromě oborů praktického lékařství)                                 | 2,0                  | 52 384                |
| 2221 Všeobecné sestry se specializací   | 12,1                 | 44 903                |
| 22211 Staniční sestry (kromě sester v oblasti porodní asistence)                              | 2,6                  | 46 243                |
| 22212 Sestry pro intenzivní péči (včetně pediatrie a neonatologie)                            | 2,8                  | 46 946                |
| 22214 Sestry pro pediatrii  | 1,8                  | 42 530                |
| 2320 Učitelé odbor. předmětů, praktického vyučování, lektori (kr.žáků se spec.vzděl.potřeb.)  | 11,5                 | 34 671                |
| 23201 Učitelé odborných předmětů (kromě pro žáky se speciálními vzdělávacími potřebami)       | 6,6                  | 36 474                |
| 23203 Učitelé odborného výcviku (kromě pro žáky se speciálními vzdělávacími potřebami)        | 4,0                  | 31 810                |
| 2330 Učitelé na středních školách (kr.odbor.předmětů), konzervatořích, 2.st.základních škol   | 39,2                 | 35 428                |
| 23301 Učitelé všeobecně vzdělávacích předmětů na středních školách                            | 15,3                 | 36 114                |
| 23303 Učitelé na 2. stupni základních škol  | 23,3                 | 34 914                |
| 2341 Učitelé na 1. stupni základních škol   | 24,1                 | 35 527                |
| 23411 Učitelé na 1. stupni základních škol (kromě v přípravných třídách základních škol)      | 23,9                 | 35 537                |
| 2342 Učitelé v oblasti předškolní výchovy   | 23,0                 | 29 516                |
| 23526 Vychovatelé pro děti se speciálními vzdělávacími potřebami                              | 2,8                  | 34 280                |
| 2354 Lektori a učitelé hudby na ostatních školách   | 3,0                  | 33 310                |
| 2355 Lektori a učitelé umění na ostatních školách   | 1,5                  | 33 726                |
| 2359 Speciální pedagogové, vychovatelé (kr.spec.vzděl.potřeb), ostatní pedagogové             | 12,0                 | 30 391                |
| 23591 Speciální pedagogové  | 1,4                  | 37 466                |
| 23593 Vychovatelé (kromě vychovatelů pro osoby se speciálními vzdělávacími potřebami)         | 8,4                  | 29 730                |
| 23594 Pedagogové volného času   | 1,5                  | 31 332                |

## Hrubý měsíční plat podle podskupin a kategorií zaměstnání CZ-ISCO

| diferenciace hrubého měsíčního platu |            |            |          | hrubý měsíční plat |        |        |           | placená doba |
|--------------------------------------|------------|------------|----------|--------------------|--------|--------|-----------|--------------|
| 1. decil                             | 1. kvartil | 3. kvartil | 9. decil | průměr             | z toho |        |           |              |
| Kč/měs                               | Kč/měs     | Kč/měs     | Kč/měs   |                    | Kč/měs | odměny | příplatky | náhrady      |
|                                      |            |            |          |                    | %      | %      | %         |              |
| 36 965                               | 43 395     | 64 076     | 69 402   | 54 638             | 9,9    | 28,1   | 13,8      | 173,8        |
| 40 199                               | 45 774     | 61 245     | 69 360   | 53 979             | 9,6    | 23,3   | 16,3      | 174,2        |
| 40 408                               | 45 802     | 59 834     | 67 211   | 53 265             | 9,1    | 23,3   | 16,3      | 174,2        |
| 40 927                               | 46 551     | 66 851     | 74 669   | 56 930             | 11,1   | 23,9   | 16,7      | 174,4        |
| 41 006                               | 46 403     | 57 879     | 67 849   | 53 143             | 9,8    | 21,2   | 10,7      | 173,9        |
| 40 813                               | 51 572     | 82 180     | 95 621   | 67 727             | 12,9   | 25,2   | 11,9      | 170,1        |
| 30 276                               | 36 310     | 58 931     | 70 673   | 48 200             | 10,5   | 25,4   | 10,2      | 173,3        |
| 41 881                               | 52 878     | 85 430     | 96 833   | 70 150             | 11,8   | 26,3   | 11,5      | 170,4        |
| 53 434                               | 62 982     | 89 193     | 105 937  | 77 509             | 17,3   | 26,7   | 12,2      | 171,3        |
| 24 375                               | 27 902     | 40 772     | 46 798   | 34 731             | 10,4   | 18,7   | 10,1      | 174,5        |
| 24 907                               | 28 468     | 41 784     | 47 119   | 35 275             | 10,1   | 18,7   | 10,4      | 174,4        |
| 28 695                               | 34 986     | 56 535     | 70 472   | 47 233             | 11,3   | 26,5   | 10,2      | 174,7        |
| 32 723                               | 42 242     | 62 644     | 76 876   | 54 583             | 14,6   | 23,9   | 10,5      | 174,3        |
| 27 846                               | 32 974     | 50 577     | 61 583   | 43 484             | 8,1    | 16,5   | 11,3      | 177,3        |
| 27 949                               | 31 418     | 41 529     | 46 449   | 37 460             | 10,9   | 11,5   | 11,0      | 174,0        |
| 27 422                               | 31 420     | 40 959     | 48 285   | 37 037             | 8,7    | 13,2   | 11,4      | 174,2        |
| 29 233                               | 34 299     | 50 347     | 59 277   | 43 381             | 11,2   | 18,5   | 11,2      | 174,9        |
| 37 748                               | 48 395     | 75 483     | 93 583   | 64 419             | 9,6    | 20,8   | 9,3       | 189,5        |
| 37 788                               | 49 034     | 77 495     | 95 635   | 65 525             | 7,9    | 22,4   | 9,2       | 189,7        |
| 44 351                               | 59 016     | 103 120    | 124 600  | 82 874             | 10,5   | 24,3   | 9,3       | 191,7        |
| 55 237                               | 66 573     | 105 695    | 128 434  | 89 155             | 10,8   | 24,6   | 9,4       | 190,6        |
| 55 277                               | 74 807     | 118 671    | 140 766  | 98 243             | 11,8   | 27,0   | 8,7       | 197,3        |
| 35 219                               | 40 913     | 63 307     | 78 801   | 55 574             | 10,5   | 17,0   | 9,4       | 192,8        |
| 35 031                               | 39 668     | 50 527     | 56 985   | 45 642             | 4,1    | 22,2   | 10,5      | 174,7        |
| 37 158                               | 41 658     | 52 340     | 59 678   | 47 782             | 6,9    | 21,4   | 10,6      | 177,6        |
| 36 107                               | 41 854     | 52 396     | 57 939   | 47 223             | 3,0    | 24,4   | 10,2      | 175,4        |
| 33 805                               | 38 208     | 47 029     | 52 018   | 42 760             | 2,5    | 21,2   | 10,2      | 170,3        |
| 29 394                               | 31 574     | 38 100     | 41 893   | 35 363             | 5,7    | 7,1    | 17,6      | 174,7        |
| 31 240                               | 33 732     | 39 443     | 43 221   | 37 090             | 5,7    | 7,8    | 17,7      | 174,7        |
| 28 219                               | 29 931     | 33 879     | 37 107   | 32 361             | 5,4    | 5,3    | 17,8      | 174,7        |
| 30 395                               | 32 565     | 38 309     | 41 489   | 35 918             | 6,0    | 7,1    | 17,5      | 174,4        |
| 31 047                               | 33 317     | 39 035     | 42 424   | 36 632             | 5,7    | 7,7    | 17,6      | 174,4        |
| 30 027                               | 32 122     | 37 775     | 40 777   | 35 421             | 6,2    | 6,6    | 17,4      | 174,4        |
| 30 419                               | 32 682     | 37 919     | 40 353   | 35 573             | 6,1    | 5,7    | 17,4      | 174,3        |
| 30 441                               | 32 704     | 37 925     | 40 357   | 35 585             | 6,1    | 5,7    | 17,4      | 174,3        |
| 26 217                               | 27 586     | 31 350     | 33 821   | 29 835             | 6,4    | 3,0    | 16,3      | 174,2        |
| 29 217                               | 31 575     | 37 496     | 41 364   | 34 946             | 5,7    | 14,2   | 16,2      | 173,9        |
| 28 834                               | 30 644     | 35 721     | 38 010   | 33 543             | 4,3    | 3,4    | 17,3      | 174,7        |
| 29 049                               | 30 887     | 36 009     | 38 767   | 33 885             | 5,1    | 4,0    | 17,1      | 174,7        |
| 26 203                               | 28 093     | 33 616     | 38 624   | 31 548             | 5,9    | 6,5    | 16,7      | 174,5        |
| 29 845                               | 33 285     | 41 771     | 46 004   | 38 078             | 6,2    | 10,1   | 16,8      | 174,8        |
| 26 038                               | 27 715     | 31 910     | 34 586   | 30 081             | 5,5    | 4,7    | 17,2      | 174,4        |
| 26 990                               | 28 892     | 34 560     | 38 877   | 32 506             | 7,3    | 9,3    | 15,4      | 174,7        |

## Hrubý měsíční plat podle podskupin a kategorií zaměstnání CZ-ISCO

| podskupina zaměstnání /<br>kategorie zaměstnání CZ-ISCO                                       | počet<br>zaměstnanců | hrubý měsíční<br>plat |
|---|----------------------|-----------------------|
|   | tis. osob            | medián<br>Kč/měs      |
| 2411 Specialisté v oblasti účetnictví   | 3,9                  | 36 863                |
| 24111 Hlavní účetní   | 1,6                  | 34 707                |
| 2422 Specialisté v oblasti strategie a politiky organizací                                    | 15,1                 | 43 592                |
| 24222 Specialisté analytici, metodici v oblasti politiky firem a veřejné správy               | 2,7                  | 37 240                |
| 24225 Specialisté v oblasti hospodaření s majetkem státu a organizací                         | 3,1                  | 38 989                |
| 24227 Specialisté v oblasti správy školství, kultury a zdravotnictví                          | 1,6                  | 43 650                |
| 24228 Specialisté v oblasti vnitřních věcí státu a regionálního rozvoje                       | 1,4                  | 47 040                |
| 2522 Systémoví administrátoři, správci počítačových sítí                                      | 1,7                  | 38 389                |
| 2612 Asistenti soudců a příbuzní pracovníci   | 2,0                  | 33 334                |
| 2619 Podnikoví právníci, právníci legislativci, ostatní specialisté v oblasti práva           | 3,2                  | 41 861                |
| 26195 Podnikoví právníci  | 1,1                  | 45 733                |
| 2621 Specialisté archiváři, kurátoři a správci památkových objektů                            | 1,9                  | 31 594                |
| 2634 Psychologové   | 1,4                  | 35 970                |
| 2635 Specialisté v oblasti sociální práce   | 3,4                  | 33 571                |
| 26351 Sociální pracovníci specialisté v oblasti veřejné správy                                | 1,6                  | 34 116                |
| 2652 Hudebníci, zpěváci a skladatelé  | 1,9                  | 34 430                |
| 3112 Stavební technici  | 2,9                  | 34 014                |
| 31124 Stavební technici přípravy a realizace investic, inženýringu                            | 1,1                  | 35 081                |
| 3118 Technici kartografové, zeměměřiči a pracovníci v příbuzných oborech                      | 3,0                  | 28 095                |
| 3119 Technici v ostatních oborech (textilní, kožedělný, polygrafický, dřevařský apod.)        | 2,7                  | 31 390                |
| 31198 Technici bezpečnosti práce, ochrany zdraví, racionalizace výroby, ergonomických studií  | 1,3                  | 28 196                |
| 3211 Technici a asistenti pro obsluhu lékařských zařízení                                     | 1,4                  | 42 604                |
| 32112 Radiologičtí asistenti  | 1,2                  | 43 536                |
| 3212 Odborní laboranti a laboratorní asistenti v oblasti zdravotnictví                        | 2,8                  | 35 606                |
| 32121 Zdravotní laboranti   | 2,7                  | 35 935                |
| 3221 Všeobecné sestry bez specializace  | 19,3                 | 39 903                |
| 32211 Všeobecné sestry bez specializace (kromě dětských sester)                               | 19,0                 | 39 911                |
| 3255 Odborní pracovníci v oblasti rehabilitace  | 1,1                  | 33 249                |
| 3256 Praktické sestry   | 2,2                  | 31 680                |
| 3257 Asistenti ochrany veřejného zdraví   | 1,0                  | 32 821                |
| 3258 Zdravotničtí záchranáři  | 2,6                  | 45 080                |
| 3313 Odborní pracovníci v oblasti účetnictví, ekonomiky a personalistiky                      | 15,9                 | 32 371                |
| 33131 Odborní účetní všeobecní  | 6,3                  | 31 819                |
| 33132 Odborní účetní mzdoví   | 1,9                  | 33 187                |
| 33133 Odborní účetní finanční a investiční  | 2,4                  | 31 753                |
| 33137 Odborní pracovníci kalkulací, cen, nákladů a rozpočtů                                   | 1,2                  | 32 239                |
| 3333 Odborní pracovníci úřadů práce   | 2,6                  | 29 084                |
| 3339 Obchodní, reklamační referenti, pracovníci propagace, reklamy, ostatní zprostředkovatelé | 0,9                  | 29 927                |
| 3341 Vedoucí v oblasti administrativních agend  | 3,2                  | 44 577                |
| 3342 Odborní administrativní pracovníci v právní oblasti                                      | 2,7                  | 29 289                |
| 3343 Odborní pracovníci v administrativě a správě organizace                                  | 28,6                 | 32 163                |
| 33431 Odborní asistenti v administrativě  | 6,3                  | 31 358                |
| 33432 Odborní pracovníci hospodářské správy   | 5,3                  | 32 785                |



## Hrubý měsíční plat podle podskupin a kategorií zaměstnání CZ-ISCO

| diferenciace hrubého měsíčního platu |            |            |          | hrubý měsíční plat |        |        |           | placená doba |
|--------------------------------------|------------|------------|----------|--------------------|--------|--------|-----------|--------------|
| 1. decil                             | 1. kvartil | 3. kvartil | 9. decil | průměr             | z toho |        |           |              |
| Kč/měs                               | Kč/měs     | Kč/měs     | Kč/měs   |                    | Kč/měs | odměny | příplatky | náhrady      |
|                                      |            |            |          |                    | %      | %      | %         |              |
| 27 645                               | 31 527     | 44 605     | 53 458   | 39 350             | 10,8   | 16,8   | 10,9      | 174,3        |
| 26 736                               | 30 217     | 39 966     | 46 868   | 36 145             | 9,4    | 15,9   | 10,3      | 173,5        |
| 27 959                               | 33 662     | 54 290     | 65 374   | 45 699             | 12,2   | 19,8   | 11,3      | 175,3        |
| 24 034                               | 27 769     | 51 055     | 60 835   | 40 616             | 12,2   | 16,2   | 10,9      | 176,8        |
| 28 465                               | 32 317     | 47 531     | 56 521   | 41 068             | 11,4   | 18,0   | 11,6      | 174,6        |
| 28 323                               | 34 128     | 51 829     | 60 591   | 44 320             | 14,9   | 15,6   | 11,1      | 174,3        |
| 31 339                               | 37 683     | 55 508     | 66 040   | 48 513             | 13,9   | 18,5   | 10,8      | 177,8        |
| 29 256                               | 33 405     | 45 000     | 52 539   | 40 052             | 9,1    | 17,7   | 10,8      | 174,7        |
| 27 483                               | 30 098     | 36 750     | 40 348   | 33 871             | 12,8   | 6,8    | 10,2      | 174,2        |
| 29 656                               | 34 781     | 51 515     | 63 253   | 44 770             | 11,9   | 18,1   | 11,5      | 174,6        |
| 32 982                               | 38 081     | 54 313     | 65 351   | 47 831             | 13,9   | 20,4   | 10,9      | 174,8        |
| 24 677                               | 27 932     | 37 039     | 44 181   | 33 387             | 8,9    | 11,4   | 10,6      | 174,1        |
| 29 393                               | 31 757     | 41 353     | 46 693   | 37 494             | 6,2    | 11,0   | 14,5      | 175,1        |
| 25 391                               | 29 146     | 37 552     | 42 620   | 34 045             | 7,7    | 15,9   | 11,3      | 173,8        |
| 26 435                               | 30 065     | 38 143     | 44 393   | 35 011             | 8,6    | 17,0   | 11,1      | 174,5        |
| 27 112                               | 30 449     | 38 141     | 45 612   | 35 564             | 5,0    | 10,7   | 9,1       | 174,7        |
| 26 723                               | 30 272     | 38 272     | 44 066   | 35 029             | 8,8    | 16,2   | 10,8      | 174,2        |
| 28 598                               | 31 700     | 39 658     | 46 300   | 36 554             | 10,3   | 16,6   | 10,8      | 174,0        |
| 22 806                               | 25 535     | 30 783     | 33 808   | 28 383             | 7,3    | 6,0    | 10,3      | 174,1        |
| 23 219                               | 25 932     | 36 956     | 42 770   | 32 397             | 8,1    | 17,2   | 10,7      | 173,8        |
| 22 601                               | 24 705     | 34 608     | 38 600   | 29 852             | 6,1    | 16,3   | 10,8      | 172,2        |
| 29 814                               | 35 405     | 52 130     | 63 103   | 44 909             | 7,0    | 20,4   | 10,9      | 185,2        |
| 30 115                               | 36 198     | 52 839     | 63 517   | 45 527             | 7,2    | 20,5   | 10,9      | 185,5        |
| 27 118                               | 30 557     | 42 118     | 49 284   | 37 146             | 4,3    | 15,3   | 11,1      | 180,5        |
| 27 743                               | 30 986     | 42 482     | 49 532   | 37 545             | 4,3    | 15,4   | 11,1      | 180,6        |
| 31 625                               | 35 314     | 44 895     | 50 468   | 40 598             | 3,4    | 20,4   | 10,5      | 172,0        |
| 31 610                               | 35 295     | 44 940     | 50 535   | 40 618             | 3,4    | 20,4   | 10,5      | 172,1        |
| 25 974                               | 29 647     | 36 664     | 40 592   | 33 407             | 4,8    | 8,7    | 11,1      | 175,1        |
| 24 870                               | 27 800     | 36 610     | 40 828   | 32 380             | 2,9    | 22,8   | 10,0      | 172,0        |
| 26 736                               | 30 382     | 34 593     | 37 184   | 32 370             | 8,7    | 12,5   | 11,9      | 174,1        |
| 36 794                               | 40 694     | 49 870     | 54 480   | 45 647             | 2,8    | 26,9   | 10,5      | 176,3        |
| 25 621                               | 28 797     | 36 910     | 42 896   | 33 625             | 9,4    | 14,1   | 10,8      | 174,5        |
| 25 290                               | 28 397     | 35 930     | 41 106   | 32 699             | 9,4    | 12,7   | 10,6      | 174,2        |
| 26 600                               | 29 744     | 37 167     | 42 509   | 34 052             | 10,2   | 14,1   | 10,9      | 174,6        |
| 25 381                               | 28 344     | 35 963     | 41 486   | 32 810             | 8,3    | 14,5   | 10,8      | 174,2        |
| 25 351                               | 28 761     | 37 253     | 43 359   | 33 718             | 9,2    | 13,9   | 10,7      | 176,2        |
| 23 321                               | 26 248     | 31 314     | 33 109   | 29 177             | 6,4    | 10,2   | 10,1      | 178,3        |
| 22 375                               | 25 960     | 34 278     | 40 566   | 30 973             | 8,9    | 15,6   | 10,6      | 175,3        |
| 27 388                               | 33 457     | 56 041     | 68 661   | 46 984             | 12,7   | 23,3   | 10,9      | 174,2        |
| 22 892                               | 25 762     | 33 900     | 38 852   | 30 453             | 12,0   | 9,7    | 10,9      | 174,3        |
| 24 224                               | 27 669     | 37 737     | 46 580   | 34 033             | 9,2    | 15,1   | 11,4      | 173,9        |
| 24 280                               | 27 633     | 35 814     | 41 366   | 32 492             | 9,9    | 15,2   | 11,0      | 174,2        |
| 25 257                               | 28 623     | 39 058     | 48 040   | 34 931             | 8,7    | 15,5   | 11,4      | 173,1        |

## Hrubý měsíční plat podle podskupin a kategorií zaměstnání CZ-ISCO

| podskupina zaměstnání /<br>kategorie zaměstnání CZ-ISCO                               | počet<br>zaměstnanců | hrubý měsíční<br>plat |
|---|----------------------|-----------------------|
|   | tis. osob            | medián<br>Kč/měs      |
| 33433 Odborní pracovníci organizace a řízení  | 2,8                  | 34 809                |
| 33436 Odborní pracovníci vnitřních věcí státu a konzulárních služeb                   | 2,9                  | 33 492                |
| 33437 Odborní pracovníci v oblasti správy školství, kultury a zdravotnictví           | 1,5                  | 31 611                |
| 3351 Pracovníci Celní správy ČR   | 3,7                  | 46 805                |
| 3352 Pracovníci veřejné správy v oblasti daní   | 11,5                 | 34 258                |
| 3353 Pracovníci veřejné správy v oblasti sociálních a jiných dávek                    | 8,1                  | 28 811                |
| 3354 Pracovníci veřejné správy vydávající různá povolení                              | 1,5                  | 32 451                |
| 3355 Policejní inspektori, komisaři a radové Policie ČR                               | 38,7                 | 44 254                |
| 33551 Inspektori Policie ČR   | 20,1                 | 39 315                |
| 33552 Vrchní inspektori Policie ČR  | 8,2                  | 45 734                |
| 33553 Komisaři Policie ČR   | 5,5                  | 47 818                |
| 33554 Vrchní komisaři Policie ČR  | 3,8                  | 54 895                |
| 33555 Radové Policie ČR   | 1,0                  | 63 819                |
| 3359 Pracovníci veřejné správy v oblasti státních regulací jinde neuvedení            | 1,7                  | 32 095                |
| 3411 Odborní pracovníci v právní oblasti, bezpečnosti a v příbuzných oborech          | 1,2                  | 34 757                |
| 3412 Odborní pracovníci v oblasti sociální práce                                      | 8,8                  | 30 329                |
| 34121 Sociální pracovníci v oblasti veřejné správy                                    | 3,3                  | 30 599                |
| 34123 Sociální pracovníci v oblasti péče o zdravotně postižené                        | 1,5                  | 29 746                |
| 34124 Sociální pracovníci v oblasti péče o seniory (kromě péče o zdravotně postižené) | 1,3                  | 29 725                |
| 3511 Technici provozu ICT, technici programátoři                                      | 1,2                  | 32 454                |
| 3513 Technici počítačových sítí a systémů   | 1,0                  | 34 543                |
| 4110 Všeobecní administrativní pracovníci   | 9,6                  | 28 877                |
| 4120 Sekretáři (všeobecní)  | 2,1                  | 29 453                |
| 4131 Pracovníci pro zpracování textů, písaři  | 1,8                  | 24 041                |
| 41312 Písaři  | 1,7                  | 23 930                |
| 4132 Pracovníci pro zadávání dat  | 0,3                  | 26 849                |
| 4223 Operátoři telefonních panelů   | 0,2                  | 20 550                |
| 4224 Recepční v hotelích a dalších ubytovacích zařízeních                             | 0,2                  | 24 529                |
| 4225 Pracovníci v informačních kancelářích  | 0,5                  | 27 974                |
| 4226 Recepční (kromě recepčních v hotelích a dalších ubytovacích zařízeních)          | 0,3                  | 22 638                |
| 4229 Pracovníci informačních služeb jinde neuvedení                                   | 0,2                  | 27 864                |
| 4311 Úředníci v oblasti účetnictví  | 2,6                  | 30 851                |
| 43111 Účetní všeobecní  | 1,8                  | 30 793                |
| 43112 Účetní finanční a investiční  | 0,3                  | 33 356                |
| 4312 Úředníci v oblasti statistiky, finančnictví a pojišťovnictví                     | 0,9                  | 26 960                |
| 43122 Úředníci v oblasti financí  | 0,2                  | 35 601                |
| 4313 Mzdoví účetní  | 0,5                  | 33 066                |
| 4321 Úředníci ve skladech   | 0,6                  | 25 598                |
| 4323 Pracovníci v dopravě a přepravě  | 0,7                  | 34 043                |
| 43233 Provozní technici v dopravě   | 0,3                  | 34 025                |
| 4411 Knihovníci   | 3,9                  | 27 141                |
| 4412 Pracovníci poštovního provozu (kromě úředníků na přepážkách)                     | 0,3                  | 25 008                |
| 4415 Pracovníci evidence dat a archivů  | 1,8                  | 27 113                |

## Hrubý měsíční plat podle podskupin a kategorií zaměstnání CZ-ISCO

| diferenciace hrubého měsíčního platu |            |            |          | hrubý měsíční plat |        |        |           | placená doba |
|--------------------------------------|------------|------------|----------|--------------------|--------|--------|-----------|--------------|
| 1. decil                             | 1. kvartil | 3. kvartil | 9. decil | průměr             | z toho |        |           |              |
| Kč/měs                               | Kč/měs     | Kč/měs     | Kč/měs   |                    | Kč/měs | odměny | příplatky | náhrady      |
|                                      |            |            |          |                    | %      | %      | %         |              |
| 27 342                               | 30 875     | 40 356     | 48 571   | 36 889             | 9,0    | 16,0   | 12,1      | 174,2        |
| 23 518                               | 27 765     | 43 773     | 53 877   | 36 471             | 7,4    | 14,8   | 12,6      | 172,5        |
| 24 351                               | 27 767     | 35 904     | 41 609   | 32 501             | 10,4   | 12,7   | 10,7      | 174,5        |
| 34 411                               | 41 350     | 51 515     | 57 570   | 46 754             | 10,5   | 12,5   | 15,0      | 165,0        |
| 28 019                               | 31 120     | 38 578     | 44 196   | 35 366             | 5,4    | 19,5   | 12,7      | 174,1        |
| 23 277                               | 25 955     | 31 686     | 39 195   | 29 987             | 7,2    | 9,8    | 10,1      | 176,2        |
| 25 900                               | 29 191     | 36 266     | 40 151   | 32 996             | 7,4    | 14,9   | 11,3      | 174,1        |
| 32 627                               | 38 121     | 51 138     | 58 911   | 45 212             | 4,0    | 16,1   | 13,7      | 168,6        |
| 29 314                               | 34 405     | 45 299     | 55 597   | 40 896             | 3,9    | 16,0   | 13,7      | 168,9        |
| 38 738                               | 42 019     | 49 820     | 54 360   | 46 366             | 3,5    | 15,0   | 13,7      | 168,0        |
| 40 910                               | 44 185     | 51 682     | 56 040   | 48 259             | 3,5    | 15,8   | 13,6      | 168,5        |
| 45 693                               | 50 048     | 60 088     | 66 237   | 55 653             | 5,2    | 17,6   | 13,6      | 168,4        |
| 52 934                               | 58 171     | 69 582     | 78 148   | 65 751             | 7,4    | 20,3   | 13,3      | 167,3        |
| 25 076                               | 28 849     | 39 860     | 53 467   | 35 785             | 9,1    | 15,3   | 10,6      | 176,8        |
| 25 420                               | 30 075     | 40 365     | 49 926   | 36 242             | 11,3   | 14,1   | 10,9      | 175,5        |
| 23 880                               | 26 776     | 34 513     | 38 971   | 31 014             | 6,9    | 14,7   | 11,1      | 172,9        |
| 24 341                               | 26 963     | 34 452     | 38 214   | 31 009             | 6,7    | 13,5   | 10,8      | 176,4        |
| 24 138                               | 26 695     | 32 712     | 37 291   | 30 383             | 7,0    | 18,0   | 11,7      | 168,4        |
| 23 411                               | 26 091     | 34 967     | 39 878   | 30 901             | 7,2    | 15,2   | 10,9      | 170,5        |
| 24 414                               | 27 566     | 38 519     | 45 989   | 33 983             | 7,2    | 18,3   | 10,5      | 174,3        |
| 26 459                               | 30 443     | 40 004     | 46 971   | 35 863             | 9,0    | 17,2   | 10,4      | 175,4        |
| 21 419                               | 24 684     | 35 069     | 42 798   | 30 892             | 9,5    | 13,4   | 10,7      | 174,3        |
| 21 880                               | 25 089     | 33 911     | 38 555   | 30 052             | 10,6   | 14,1   | 10,8      | 174,4        |
| 19 595                               | 21 621     | 26 432     | 28 671   | 24 285             | 12,3   | 5,8    | 10,3      | 174,4        |
| 19 564                               | 21 533     | 26 207     | 28 388   | 23 986             | 12,6   | 5,3    | 10,3      | 174,3        |
| 20 172                               | 23 688     | 31 109     | 37 717   | 28 124             | 8,7    | 12,7   | 10,4      | 175,0        |
| 16 032                               | 17 874     | 23 636     | 26 837   | 21 261             | 5,1    | 16,7   | 10,4      | 173,0        |
| 19 072                               | 22 106     | 28 287     | 32 447   | 25 360             | 6,4    | 22,3   | 9,4       | 172,6        |
| 21 588                               | 24 143     | 31 457     | 34 485   | 28 019             | 7,9    | 15,1   | 10,5      | 174,1        |
| 17 758                               | 19 711     | 25 458     | 28 640   | 22 977             | 4,9    | 16,6   | 10,7      | 171,7        |
| 21 786                               | 24 389     | 32 982     | 37 930   | 29 551             | 10,6   | 14,1   | 10,8      | 174,5        |
| 24 480                               | 27 402     | 35 101     | 40 286   | 31 910             | 8,8    | 13,2   | 10,6      | 173,9        |
| 24 576                               | 27 426     | 34 818     | 39 611   | 31 638             | 8,7    | 12,6   | 10,5      | 174,0        |
| 26 050                               | 29 365     | 38 131     | 43 912   | 34 572             | 9,2    | 16,0   | 10,4      | 173,9        |
| 21 236                               | 24 215     | 32 096     | 40 864   | 29 498             | 7,5    | 11,4   | 10,8      | 174,8        |
| 26 627                               | 30 134     | 43 679     | 57 607   | 38 576             | 9,4    | 16,8   | 11,3      | 174,9        |
| 26 218                               | 29 408     | 37 358     | 43 015   | 34 167             | 10,7   | 14,5   | 11,0      | 173,9        |
| 19 919                               | 22 508     | 29 317     | 32 712   | 26 150             | 7,6    | 13,2   | 11,0      | 174,7        |
| 26 646                               | 30 140     | 39 260     | 43 932   | 35 026             | 7,5    | 21,2   | 10,6      | 175,5        |
| 27 105                               | 29 976     | 38 993     | 42 827   | 34 756             | 7,6    | 20,0   | 10,7      | 174,6        |
| 21 138                               | 24 003     | 30 722     | 35 609   | 28 092             | 7,1    | 10,3   | 10,7      | 174,1        |
| 18 888                               | 21 583     | 28 376     | 33 742   | 25 663             | 11,2   | 11,6   | 10,5      | 174,0        |
| 21 479                               | 23 910     | 31 162     | 35 542   | 28 162             | 8,8    | 10,7   | 11,1      | 174,6        |

## Hrubý měsíční plat podle podskupin a kategorií zaměstnání CZ-ISCO

| podskupina zaměstnání /<br>kategorie zaměstnání CZ-ISCO                                     | počet<br>zaměstnanců | hrubý měsíční<br>plat |
|---|----------------------|-----------------------|
|   |                      | medián                |
|   | tis. osob            | Kč/měs                |
| 4416 Personální referenti   | 0,9                  | 34 550                |
| 4419 Úředníci správy školství,kultury,zdravotnictví,vnitřních věcí státu a ostatní úředníci | 9,7                  | 33 157                |
| 44191 Úředníci všeobecné správy vnitřních věcí státu  | 2,0                  | 32 498                |
| 44192 Úředníci zahraničních vztahů  | 0,5                  | 37 126                |
| 44193 Úředníci v oblasti správy školství, kultury a zdravotnictví                           | 0,9                  | 29 302                |
| 44194 Úředníci v oblasti správy průmyslu a dopravy  | 0,5                  | 32 137                |
| 5120 Kuchaři (kromě šéfkuchařů), pomocní kuchaři  | 20,3                 | 19 584                |
| 51201 Kuchaři (kromě šéfkuchařů)  | 15,7                 | 20 040                |
| 51203 Pomocní kuchaři   | 4,5                  | 17 944                |
| 5151 Vedoucí provozu stravovacích, ubytovacích a dalších zařízení                           | 4,5                  | 26 489                |
| 51511 Vedoucí provozu školních jídelen a menz   | 3,1                  | 26 375                |
| 51512 Vedoucí provozu v ubytování, stravování,pohostinství (kr. školních jídelen, menz)     | 0,7                  | 27 223                |
| 5153 Správci objektů  | 9,2                  | 20 725                |
| 5164 Chovatelé a ošetřovatelé zvířat v zařízeních určených pro chov a příbuzní pracovníci   | 0,6                  | 25 900                |
| 5230 Pokladníci a prodavači vstupenek a jízdenek  | 1,0                  | 25 138                |
| 52302 Pokladníci v organizacích   | 0,6                  | 26 780                |
| 5312 Asistenti pedagogů   | 9,6                  | 22 956                |
| 53121 Asistenti učitelů   | 5,8                  | 22 512                |
| 53122 Asistenti vychovatelů   | 3,8                  | 23 806                |
| 5321 Ošetřovatelé a pracovníci v sociálních službách v oblasti pobytové péče                | 17,1                 | 27 354                |
| 53211 Ošetřovatelé v oblasti pobytové péče  | 2,3                  | 26 688                |
| 53212 Pracovníci přímé obslužné péče v oblasti pobytové péče                                | 13,1                 | 27 407                |
| 5322 Ošetřovatelé a prac.sociálních služeb v obl. ambulantních,terénních služeb,domácí péče | 2,0                  | 25 310                |
| 53221 Ošetřovatelé v oblasti ambulantních a terénních služeb a domácí péče                  | 0,5                  | 25 599                |
| 53222 Pracovníci přímé obslužné péče ambulantních,terénních služeb,pečovatelé dom. péče     | 1,3                  | 25 278                |
| 5329 Pracovníci osobní péče ve zdravotní a sociální oblasti jinde neuvedení                 | 11,8                 | 26 333                |
| 53295 Saniťáři  | 8,7                  | 24 704                |
| 53296 Řidiči vozidel zdravotnické záchranné služby  | 1,7                  | 38 937                |
| 5411 Příslušníci HZS ČR a hasiči ostatních jednotek požární ochrany                         | 8,4                  | 42 941                |
| 54111 Příslušníci v jednotkách požární ochrany HZS ČR                                       | 6,2                  | 42 450                |
| 54112 Příslušníci operačních středisek HZS ČR   | 0,6                  | 44 476                |
| 5412 Policisté  | 7,2                  | 37 736                |
| 54125 Strážníci   | 7,0                  | 37 788                |
| 5413 Pracovníci vězeňské služby   | 6,8                  | 37 842                |
| 5414 Pracovníci ostrahy a bezpečnostních agentur  | 2,8                  | 20 307                |
| 54141 Vrátní  | 2,0                  | 19 427                |
| 54142 Pracovníci ostrahy, strážní   | 0,8                  | 23 763                |
| 6111 Pěstitelé zemědělských plodin  | 0,1                  | 20 632                |
| 6113 Zahradníci a pěstitelé v zahradnických školkách  | 1,0                  | 22 666                |
| 61131 Zahradníci pro pěstování zahradních rostlin   | 0,7                  | 22 666                |
| 61132 Zahradníci krajinnáři   | 0,1                  | 24 331                |
| 6210 Kvalifikovaní pracovníci v lesnictví a příbuzných oblastech                            | 0,2                  | 25 055                |
| 62101 Kvalifikovaní pracovníci pro pěstění a ošetřování lesa                                | 0,2                  | 24 689                |

## Hrubý měsíční plat podle podskupin a kategorií zaměstnání CZ-ISCO

| diferenciace hrubého měsíčního platu |            |            |          | hrubý měsíční plat |        |        |           | placená doba |
|--------------------------------------|------------|------------|----------|--------------------|--------|--------|-----------|--------------|
| 1. decil                             | 1. kvartil | 3. kvartil | 9. decil | průměr             | z toho |        |           |              |
| Kč/měs                               | Kč/měs     | Kč/měs     | Kč/měs   |                    | Kč/měs | odměny | příplatky | náhrady      |
|                                      |            |            |          |                    | %      | %      | %         |              |
| 25 426                               | 29 017     | 40 385     | 47 906   | 35 997             | 11,5   | 16,5   | 10,8      | 174,5        |
| 25 374                               | 28 935     | 38 346     | 45 631   | 34 721             | 9,7    | 15,0   | 11,2      | 174,4        |
| 25 424                               | 28 783     | 36 877     | 42 101   | 33 376             | 9,4    | 15,2   | 11,2      | 174,4        |
| 27 966                               | 31 236     | 45 601     | 55 451   | 39 778             | 5,0    | 15,6   | 11,6      | 174,4        |
| 21 833                               | 25 128     | 34 321     | 39 706   | 30 550             | 9,6    | 12,1   | 10,5      | 174,4        |
| 25 406                               | 28 972     | 35 698     | 39 445   | 32 419             | 8,7    | 13,9   | 12,0      | 174,2        |
| 16 416                               | 17 706     | 22 145     | 25 332   | 20 391             | 7,5    | 7,5    | 10,2      | 174,5        |
| 16 874                               | 18 196     | 22 591     | 25 879   | 20 862             | 7,5    | 7,7    | 10,2      | 174,5        |
| 15 534                               | 16 533     | 20 058     | 22 739   | 18 696             | 7,8    | 6,9    | 10,2      | 174,5        |
| 17 368                               | 22 318     | 30 007     | 33 634   | 26 351             | 8,4    | 12,5   | 10,2      | 174,5        |
| 17 069                               | 21 939     | 29 476     | 32 664   | 25 805             | 9,0    | 10,6   | 10,0      | 174,2        |
| 20 780                               | 23 776     | 30 782     | 36 312   | 27 926             | 6,3    | 16,5   | 11,0      | 174,8        |
| 16 319                               | 17 823     | 24 235     | 28 138   | 21 642             | 8,0    | 9,0    | 9,9       | 174,8        |
| 20 046                               | 22 839     | 29 670     | 33 891   | 26 791             | 6,1    | 21,2   | 10,2      | 176,6        |
| 19 748                               | 22 006     | 28 766     | 32 869   | 25 876             | 8,0    | 13,8   | 10,5      | 174,3        |
| 20 854                               | 23 557     | 29 998     | 33 314   | 27 129             | 8,1    | 13,2   | 10,7      | 174,4        |
| 18 764                               | 21 110     | 25 349     | 28 294   | 23 400             | 6,0    | 5,6    | 16,5      | 174,4        |
| 18 433                               | 20 787     | 24 439     | 26 634   | 22 677             | 6,1    | 2,1    | 17,0      | 174,6        |
| 19 489                               | 21 683     | 26 898     | 30 158   | 24 497             | 5,7    | 10,5   | 15,9      | 174,1        |
| 22 279                               | 24 801     | 29 924     | 32 714   | 27 534             | 5,5    | 18,1   | 11,2      | 167,4        |
| 21 377                               | 23 740     | 29 555     | 32 916   | 26 977             | 3,2    | 18,0   | 10,9      | 170,1        |
| 22 450                               | 24 921     | 29 906     | 32 549   | 27 564             | 5,8    | 18,3   | 11,2      | 166,8        |
| 21 137                               | 23 089     | 28 087     | 30 293   | 25 778             | 6,4    | 13,5   | 10,8      | 174,0        |
| 21 797                               | 23 473     | 28 233     | 29 690   | 25 951             | 5,7    | 15,1   | 10,8      | 171,9        |
| 20 940                               | 22 869     | 28 080     | 30 416   | 25 671             | 6,2    | 13,1   | 10,7      | 174,7        |
| 20 058                               | 22 502     | 31 451     | 37 883   | 27 656             | 3,3    | 20,0   | 10,5      | 174,3        |
| 19 548                               | 21 646     | 28 505     | 32 290   | 25 393             | 3,3    | 18,3   | 10,5      | 174,5        |
| 32 927                               | 35 837     | 41 847     | 45 415   | 39 117             | 1,5    | 26,7   | 10,5      | 176,7        |
| 34 410                               | 37 820     | 49 074     | 55 467   | 44 155             | 5,9    | 21,5   | 12,0      | 165,4        |
| 34 727                               | 37 786     | 48 434     | 54 305   | 43 534             | 5,4    | 23,0   | 11,7      | 165,0        |
| 34 580                               | 39 025     | 50 646     | 57 832   | 45 735             | 6,6    | 13,7   | 13,3      | 164,9        |
| 28 460                               | 33 088     | 42 767     | 48 742   | 38 223             | 5,4    | 32,6   | 10,2      | 171,1        |
| 28 952                               | 33 292     | 42 767     | 48 730   | 38 420             | 5,4    | 32,8   | 10,2      | 171,1        |
| 28 899                               | 32 667     | 43 603     | 49 951   | 38 992             | 2,7    | 14,7   | 13,8      | 169,9        |
| 15 352                               | 17 446     | 24 100     | 28 437   | 21 285             | 4,8    | 19,4   | 9,8       | 173,6        |
| 15 122                               | 16 899     | 21 976     | 25 424   | 19 975             | 4,4    | 17,7   | 9,9       | 173,2        |
| 16 806                               | 19 837     | 27 639     | 32 977   | 24 239             | 5,6    | 22,7   | 9,6       | 174,7        |
| 16 188                               | 17 931     | 22 369     | 24 458   | 20 372             | 11,2   | 4,8    | 10,6      | 175,8        |
| 17 626                               | 19 957     | 26 072     | 29 778   | 23 566             | 9,0    | 13,0   | 10,3      | 176,6        |
| 18 601                               | 20 265     | 25 710     | 30 298   | 23 987             | 9,4    | 12,7   | 10,2      | 176,4        |
| 17 929                               | 20 750     | 28 536     | 30 501   | 24 481             | 10,1   | 12,7   | 10,5      | 184,5        |
| 17 276                               | 21 291     | 29 865     | 33 996   | 25 603             | 8,7    | 15,0   | 10,2      | 174,8        |
| 15 637                               | 20 635     | 29 664     | 33 774   | 25 161             | 8,8    | 14,8   | 10,2      | 175,0        |

## Hrubý měsíční plat podle podskupin a kategorií zaměstnání CZ-ISCO

| podskupina zaměstnání /<br>kategorie zaměstnání CZ-ISCO                                 | počet<br>zaměstnanců | hrubý měsíční<br>plat |
|---|----------------------|-----------------------|
|   |                      | medián                |
|   | tis. osob            | Kč/měs                |
| 62102 Kvalifikovaní pracovníci pro těžbu dřeva  | 0,0                  | 25 298                |
| 7112 Zedníci, kamnáři, dlaždiči a montéři suchých staveb                                | 0,5                  | 24 341                |
| 71121 Zedníci (kromě zedníků ohnivzdorného zdiva)                                       | 0,5                  | 24 372                |
| 7115 Tesaři a stavební truhláři   | 0,1                  | 25 533                |
| 71151 Tesaři  | 0,1                  | 24 104                |
| 7119 Ostatní řemeslníci a kvalifikovaní pracovníci hlavní stavební výroby               | 0,9                  | 25 322                |
| 71191 Stavební údržbáři budov   | 0,3                  | 26 251                |
| 71194 Stavební montéři (kromě montérů suchých staveb)                                   | 0,4                  | 24 275                |
| 71195 Kvalifikovaní stavební dělníci hlavní stavební výroby                             | 0,3                  | 26 108                |
| 7126 Instalatéři, potrubáři, stavební zámečníci a stavební klempíři                     | 0,5                  | 26 362                |
| 71261 Stavební instalatéři  | 0,2                  | 26 300                |
| 71263 Instalatéři vodovodů  | 0,1                  | 26 163                |
| 71264 Instalatéři ústředního topení   | 0,1                  | 27 648                |
| 71266 Stavební zámečníci  | 0,0                  | 25 164                |
| 7131 Malíři (včetně stavebních lakýrníků a natěračů), tapetáři                          | 0,1                  | 23 730                |
| 71311 Malíři interiérů  | 0,1                  | 23 640                |
| 7213 Pracovníci na zpracování plechu  | 0,0                  | 25 297                |
| 7222 Nástrojaři a příbuzní pracovníci   | 1,8                  | 25 370                |
| 72222 Zámečníci strojů  | 0,1                  | 26 735                |
| 72223 Provozní zámečníci, údržbáři  | 1,7                  | 25 220                |
| 7231 Mechanici a opraváři motorových vozidel  | 0,6                  | 27 226                |
| 72311 Mechanici a opraváři osobních automobilů  | 0,3                  | 25 054                |
| 72312 Mechanici a opraváři nákladních automobilů  | 0,3                  | 28 919                |
| 7233 Mechanici a opraváři zemědělských, průmyslových a jiných strojů a zařízení         | 0,2                  | 26 130                |
| 72334 Mechanici a opraváři zemědělských a lesnických strojů a zařízení                  | 0,0                  | 24 666                |
| 7311 Výrobci, mechanici a opraváři přesných přístrojů a zařízení                        | 0,1                  | 29 175                |
| 73112 Výrobci, mechanici a opraváři měřicích a regulačních zařízení (kromě elektro)     | 0,0                  | 32 571                |
| 7317 Tradiční zpracovatelé dřeva, proutí a příbuzných materiálů                         | 0,1                  | 25 606                |
| 73172 Umělečtí truhláři a řezbáři   | 0,1                  | 25 606                |
| 7319 Pracovníci v oblasti uměleckých a tradičních řemesel jinde neuvedení               | 0,1                  | 26 943                |
| 73191 Pracovníci zhotovující umělecké výrobky z kovů                                    | 0,0                  | 26 622                |
| 7323 Pracovníci konečné úpravy tisku a vazači knih                                      | 0,1                  | 24 409                |
| 7411 Stavební a provozní elektrikáři  | 0,6                  | 28 032                |
| 7412 Elektromechanici   | 0,5                  | 26 675                |
| 74121 Elektromechanici elektrických zařízení (kromě zařízení v dopravních prostředcích) | 0,1                  | 26 722                |
| 74123 Provozní elektromechanici   | 0,3                  | 26 541                |
| 7413 Montéři a opraváři elektrických vedení   | 0,0                  | 29 309                |
| 7421 Mechanici a opraváři elektronických přístrojů                                      | 0,1                  | 35 781                |
| 7422 Mechanici a opraváři informačních a komunikačních technologií                      | 0,0                  | 26 357                |
| 7522 Truhláři (kromě stavebních) a pracovníci v příbuzných oborech                      | 0,2                  | 25 262                |
| 7531 Krejčí, kožešníci a kloboučníci  | 0,3                  | 24 120                |
| 75311 Krejčí  | 0,3                  | 24 098                |
| 7533 Švadleny, šičky, vyšivači a pracovníci v příbuzných oborech                        | 0,3                  | 20 440                |

## Hrubý měsíční plat podle podskupin a kategorií zaměstnání CZ-ISCO

| diferenciace hrubého měsíčního platu |            |            |          | hrubý měsíční plat |        |        |           | placená<br>doba |
|--------------------------------------|------------|------------|----------|--------------------|--------|--------|-----------|-----------------|
| 1. decil                             | 1. kvartil | 3. kvartil | 9. decil | průměr             | z toho |        |           |                 |
| Kč/měs                               | Kč/měs     | Kč/měs     | Kč/měs   |                    | Kč/měs | odměny | příplatky | náhrady         |
|                                      |            |            |          |                    | %      | %      | %         | hod/měs         |
| 19 392                               | 22 666     | 28 799     | 33 243   | 25 907             | 8,0    | 17,0   | 11,0      | 174,7           |
| 19 886                               | 22 219     | 26 522     | 29 562   | 24 557             | 6,9    | 13,7   | 10,5      | 175,4           |
| 19 886                               | 22 219     | 26 494     | 29 562   | 24 554             | 6,9    | 13,5   | 10,5      | 175,4           |
| 19 037                               | 22 762     | 28 339     | 30 860   | 25 575             | 8,0    | 13,4   | 10,5      | 175,1           |
| 18 501                               | 22 360     | 27 433     | 29 776   | 24 716             | 7,6    | 10,1   | 10,7      | 174,1           |
| 20 404                               | 22 578     | 28 703     | 33 025   | 26 061             | 7,4    | 16,4   | 10,0      | 178,1           |
| 20 414                               | 23 207     | 29 689     | 34 632   | 26 663             | 8,4    | 16,4   | 10,5      | 175,9           |
| 20 382                               | 21 916     | 27 056     | 30 427   | 25 084             | 8,1    | 16,0   | 9,7       | 179,4           |
| 21 422                               | 23 582     | 30 264     | 34 458   | 27 106             | 5,7    | 17,4   | 9,8       | 178,9           |
| 22 164                               | 23 966     | 29 023     | 32 929   | 27 206             | 6,8    | 16,8   | 10,0      | 177,6           |
| 22 525                               | 24 034     | 28 032     | 30 431   | 26 471             | 5,3    | 16,0   | 10,3      | 176,0           |
| 21 334                               | 23 825     | 29 422     | 33 371   | 27 700             | 7,6    | 17,9   | 9,7       | 178,6           |
| 23 079                               | 24 412     | 33 145     | 39 036   | 29 226             | 8,9    | 17,6   | 10,1      | 179,5           |
| 19 747                               | 23 338     | 29 597     | 32 566   | 26 170             | 8,1    | 16,7   | 10,0      | 179,1           |
| 19 230                               | 21 263     | 25 605     | 29 430   | 23 918             | 4,2    | 12,5   | 10,5      | 177,0           |
| 18 939                               | 21 210     | 25 659     | 29 888   | 23 820             | 4,1    | 12,5   | 10,3      | 177,2           |
| 22 343                               | 23 389     | 26 787     | 28 559   | 25 448             | 3,7    | 14,8   | 10,8      | 174,2           |
| 19 665                               | 22 375     | 28 459     | 32 405   | 25 766             | 7,1    | 15,4   | 10,3      | 175,8           |
| 21 907                               | 24 105     | 29 400     | 33 619   | 27 056             | 6,8    | 15,5   | 11,0      | 176,6           |
| 19 576                               | 22 269     | 28 322     | 32 555   | 25 651             | 7,2    | 15,4   | 10,2      | 175,7           |
| 22 411                               | 24 734     | 30 356     | 33 106   | 27 570             | 6,9    | 16,2   | 10,9      | 175,3           |
| 20 890                               | 23 008     | 26 786     | 30 637   | 25 514             | 4,2    | 12,5   | 10,3      | 175,8           |
| 24 783                               | 26 738     | 31 492     | 33 615   | 29 209             | 8,7    | 19,6   | 11,1      | 174,5           |
| 21 326                               | 23 597     | 30 877     | 36 130   | 27 765             | 7,7    | 17,5   | 10,6      | 176,6           |
| 21 373                               | 23 124     | 26 398     | 27 990   | 24 723             | 8,0    | 13,7   | 11,4      | 174,3           |
| 24 899                               | 27 205     | 33 910     | 39 663   | 30 625             | 4,8    | 21,9   | 10,6      | 181,9           |
| 27 131                               | 28 404     | 38 267     | 42 027   | 33 292             | 4,0    | 24,5   | 10,2      | 186,2           |
| 22 263                               | 24 078     | 28 765     | 31 285   | 26 526             | 6,2    | 9,6    | 9,8       | 176,8           |
| 22 263                               | 24 078     | 28 765     | 31 285   | 26 647             | 6,4    | 9,7    | 9,8       | 176,6           |
| 21 913                               | 23 546     | 28 785     | 32 165   | 26 831             | 6,0    | 11,7   | 10,4      | 175,5           |
| 21 850                               | 23 546     | 29 752     | 33 360   | 27 021             | 7,2    | 10,6   | 10,7      | 175,2           |
| 19 480                               | 21 790     | 28 252     | 31 453   | 25 261             | 8,5    | 9,7    | 11,7      | 175,9           |
| 23 088                               | 25 361     | 32 390     | 37 125   | 29 103             | 6,0    | 20,6   | 9,9       | 178,6           |
| 22 164                               | 24 318     | 30 053     | 33 251   | 27 591             | 5,8    | 16,0   | 10,3      | 177,0           |
| 23 561                               | 24 961     | 29 116     | 33 074   | 27 860             | 6,0    | 15,3   | 11,2      | 176,2           |
| 21 936                               | 23 858     | 30 444     | 33 406   | 27 502             | 5,8    | 16,3   | 9,9       | 177,4           |
| 24 338                               | 25 933     | 33 560     | 36 915   | 29 720             | 7,0    | 22,0   | 9,5       | 178,7           |
| 25 477                               | 29 634     | 40 030     | 42 905   | 34 486             | 5,8    | 22,1   | 8,7       | 190,3           |
| 20 857                               | 22 028     | 32 653     | 37 290   | 27 616             | 4,8    | 20,2   | 9,9       | 176,9           |
| 20 441                               | 22 692     | 27 895     | 30 618   | 25 476             | 7,8    | 13,7   | 11,0      | 176,0           |
| 19 796                               | 22 282     | 26 111     | 27 915   | 24 302             | 5,7    | 7,1    | 10,3      | 176,9           |
| 19 607                               | 22 282     | 26 115     | 27 915   | 24 303             | 5,7    | 7,0    | 10,3      | 176,9           |
| 16 595                               | 17 790     | 22 802     | 25 043   | 20 648             | 6,4    | 10,9   | 10,4      | 176,2           |

## Hrubý měsíční plat podle podskupin a kategorií zaměstnání CZ-ISCO

| podskupina zaměstnání /<br>kategorie zaměstnání CZ-ISCO                                     | počet<br>zaměstnanců | hrubý měsíční<br>plat |
|---|----------------------|-----------------------|
|   |                      | medián                |
|   | tis. osob            | Kč/měs                |
| 8157 Obsluha strojů v prádelnách a čistírnách   | 1,1                  | 19 111                |
| 8182 Obsluha parních turbin, kotlů a příbuzných zařízení                                    | 0,7                  | 25 804                |
| 81822 Obsluha kotlů na vytápění, ohřivačů a výměníků (kromě obsluhy kotlů lodí a lokomotiv) | 0,6                  | 25 297                |
| 8189 Obsluha stacionárních strojů a zařízení jinde neuvedená                                | 0,4                  | 26 940                |
| 81891 Obsluha zařízení ve vodárenství a vodohospodářství (včetně čistíren vody)             | 0,3                  | 26 900                |
| 8322 Řidiči osobních a malých dodávkových automobilů, taxikáři                              | 2,8                  | 27 524                |
| 83221 Řidiči osobních a malých dodávkových automobilů (kr.taxi,zdrav.dopr.sluzby)           | 2,1                  | 26 185                |
| 83223 Řidiči zdravotnické dopravní služby   | 0,7                  | 30 752                |
| 8331 Řidiči autobusů, trolejbusů a tramvají   | 0,1                  | 34 249                |
| 8332 Řidiči nákladních automobilů, tahačů a speciálních vozidel                             | 4,5                  | 30 814                |
| 83321 Řidiči nákladních automobilů (kromě tahačů)   | 3,3                  | 31 313                |
| 83323 Řidiči popelářských vozů  | 0,1                  | 27 853                |
| 83324 Řidiči silničních úklidových vozidel  | 0,3                  | 25 579                |
| 8341 Řidiči a obsluha zemědělských a lesnických strojů                                      | 0,6                  | 25 258                |
| 83411 Traktoristé a obsluha zemědělských strojů   | 0,5                  | 25 503                |
| 8342 Obsluha železničních, zemních a příbuzných strojů a zařízení                           | 0,1                  | 27 946                |
| 83422 Obsluha zemních a příbuzných strojů   | 0,1                  | 27 946                |
| 8344 Obsluha vysokozdvížných a jiných vozíků a skladníci                                    | 0,5                  | 23 043                |
| 83443 Skladníci, obsluha manipulačních vozíků   | 0,5                  | 23 043                |
| 9112 Uklízeči a pomocníci v hotelích, administrativních, průmyslových a jiných objektech    | 23,8                 | 16 358                |
| 91121 Uklízeči a pomocníci v administrativních objektech                                    | 3,6                  | 16 543                |
| 91122 Uklízeči a pomocníci ve zdravotnických a sociálních zařízeních                        | 4,0                  | 18 276                |
| 91123 Uklízeči a pomocníci v ubytovacích a vzdělávacích zařízeních                          | 13,8                 | 15 924                |
| 91127 Uklízeči prodejních prostor   | 0,6                  | 16 990                |
| 9121 Pracovníci pro ruční praní a žehlení   | 0,5                  | 18 302                |
| 9333 Pomocní manipulační pracovníci (kromě výroby)  | 1,0                  | 20 296                |
| 93331 Pomocní skladníci   | 0,3                  | 21 704                |
| 93333 Pomocní pracovníci obchodního provozu   | 0,3                  | 20 234                |
| 9412 Pomocníci v kuchyni  | 1,2                  | 17 584                |
| 9613 Uklízeči veřejných prostranství, čističi kanalizací a příbuzní pracovníci              | 9,7                  | 15 732                |
| 96131 Uklízeči veřejných prostranství   | 8,2                  | 15 151                |
| 9622 Pomocní pracovníci údržby budov a souvisejících prostor                                | 1,2                  | 21 411                |



## Hrubý měsíční plat podle podskupin a kategorií zaměstnání CZ-ISCO

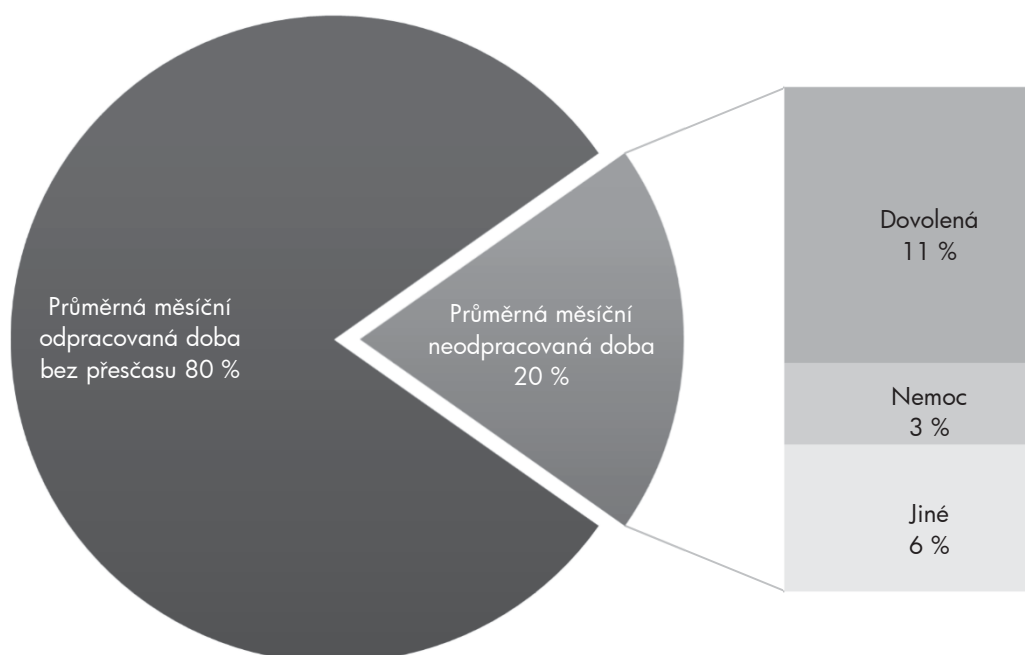
| diferenciace hrubého měsíčního platu |            |            |          | hrubý měsíční plat |        |        |           | placená<br>doba |
|--------------------------------------|------------|------------|----------|--------------------|--------|--------|-----------|-----------------|
| 1. decil                             | 1. kvartil | 3. kvartil | 9. decil | průměr             | z toho |        |           |                 |
| Kč/měs                               | Kč/měs     | Kč/měs     | Kč/měs   |                    | Kč/měs | odměny | příplatky | náhrady         |
|                                      |            |            |          |                    | %      | %      | %         |                 |
| 16 644                               | 17 780     | 20 747     | 22 679   | 19 487             | 7,5    | 13,2   | 10,7      | 174,6           |
| 19 301                               | 22 050     | 30 113     | 34 701   | 26 411             | 4,2    | 21,7   | 9,4       | 176,3           |
| 19 020                               | 21 844     | 29 364     | 33 581   | 25 905             | 4,2    | 20,7   | 9,5       | 175,8           |
| 20 808                               | 24 065     | 30 214     | 34 064   | 27 324             | 5,5    | 21,0   | 10,0      | 176,0           |
| 20 809                               | 24 203     | 29 878     | 33 013   | 27 115             | 5,2    | 20,5   | 10,2      | 176,1           |
| 20 949                               | 23 534     | 33 825     | 39 173   | 29 026             | 7,1    | 19,4   | 9,8       | 182,4           |
| 20 466                               | 23 005     | 32 450     | 39 488   | 28 378             | 8,4    | 18,8   | 9,9       | 182,5           |
| 23 536                               | 26 627     | 35 880     | 38 689   | 31 064             | 3,2    | 21,1   | 9,5       | 182,3           |
| 23 744                               | 28 767     | 38 137     | 40 897   | 33 424             | 9,3    | 18,0   | 9,2       | 194,0           |
| 23 910                               | 27 563     | 33 214     | 35 335   | 30 296             | 8,0    | 24,4   | 10,4      | 176,0           |
| 24 946                               | 28 488     | 33 633     | 35 774   | 30 959             | 7,7    | 25,7   | 10,4      | 175,8           |
| 22 036                               | 24 433     | 30 770     | 32 712   | 27 754             | 6,7    | 17,1   | 11,7      | 176,8           |
| 20 510                               | 22 447     | 28 836     | 32 590   | 25 977             | 7,3    | 18,9   | 10,4      | 177,3           |
| 19 745                               | 22 246     | 28 426     | 31 617   | 25 540             | 8,2    | 16,4   | 10,2      | 177,4           |
| 19 831                               | 22 273     | 28 495     | 31 591   | 25 606             | 8,2    | 16,5   | 10,3      | 177,6           |
| 22 136                               | 25 053     | 31 172     | 35 281   | 28 558             | 7,5    | 20,3   | 10,5      | 178,8           |
| 22 355                               | 25 053     | 31 172     | 35 281   | 28 371             | 7,4    | 20,2   | 10,5      | 178,9           |
| 18 534                               | 20 536     | 25 472     | 27 131   | 23 280             | 6,1    | 13,3   | 11,0      | 175,8           |
| 18 624                               | 20 557     | 25 494     | 27 131   | 23 309             | 6,1    | 13,3   | 11,1      | 175,9           |
| 14 466                               | 15 275     | 18 063     | 20 438   | 17 062             | 7,0    | 7,0    | 10,1      | 174,5           |
| 14 506                               | 15 358     | 18 361     | 20 583   | 17 243             | 6,6    | 7,6    | 10,4      | 174,1           |
| 15 246                               | 16 623     | 20 508     | 22 965   | 18 854             | 6,4    | 13,7   | 10,5      | 175,0           |
| 14 446                               | 15 106     | 17 038     | 18 500   | 16 295             | 7,3    | 3,9    | 9,9       | 174,4           |
| 12 353                               | 15 075     | 19 332     | 22 091   | 17 520             | 6,2    | 10,4   | 10,3      | 174,9           |
| 15 596                               | 16 752     | 20 369     | 22 665   | 18 870             | 7,7    | 11,3   | 10,8      | 173,9           |
| 15 360                               | 17 952     | 23 508     | 26 173   | 20 876             | 5,2    | 14,2   | 10,1      | 176,9           |
| 17 472                               | 19 437     | 24 047     | 26 665   | 22 012             | 6,1    | 12,3   | 10,2      | 176,1           |
| 15 878                               | 18 190     | 23 230     | 26 005   | 20 791             | 4,0    | 17,0   | 9,7       | 178,4           |
| 15 506                               | 16 378     | 19 448     | 22 557   | 18 358             | 6,8    | 7,7    | 10,1      | 175,9           |
| 12 326                               | 13 067     | 21 079     | 25 577   | 17 596             | 5,9    | 9,9    | 10,1      | 175,1           |
| 12 298                               | 12 901     | 20 035     | 24 996   | 17 097             | 5,8    | 9,2    | 10,1      | 175,1           |
| 13 599                               | 17 370     | 25 200     | 28 646   | 21 663             | 6,7    | 12,3   | 9,9       | 175,7           |



## Základní informace o měsíční odpracované a neodpracované době

|   |                      |
|---|----------------------|
| <b>Průměrná měsíční odpracovaná doba .....</b>                  | <b>140,5 hod/měs</b> |
| z toho přesčas .....  | 1,8 hod/měs          |
| Diferenciace  |                      |
| 1. decil - 10 % měsíčních odpracovaných dob menších než .....   | 124,7 hod/měs        |
| 1. kvartil - 25 % měsíčních odpracovaných dob menších než ..... | 134,4 hod/měs        |
| Medián - 50 % měsíčních odpracovaných dob menších než .....     | 143,3 hod/měs        |
| 3. kvartil - 25 % měsíčních odpracovaných dob větších než ..... | 149,5 hod/měs        |
| 9. decil - 10 % měsíčních odpracovaných dob větších než .....   | 154,3 hod/měs        |
| <b>Průměrná měsíční neodpracovaná doba .....</b>                | <b>33,6 hod/měs</b>  |
| z toho dovolená .....   | 18,4 hod/měs         |
| z toho nemoc .....  | 5,5 hod/měs          |

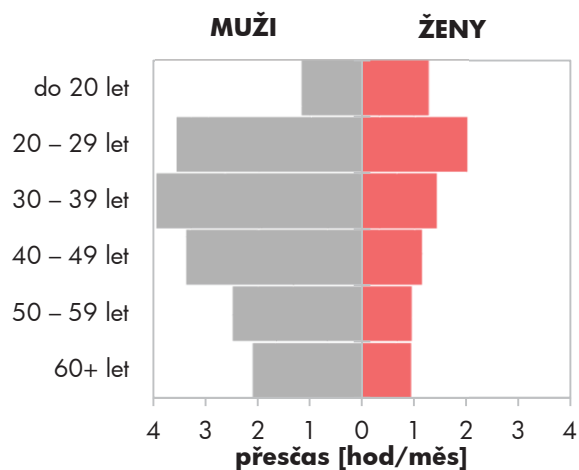
### Struktura fondu pracovní doby



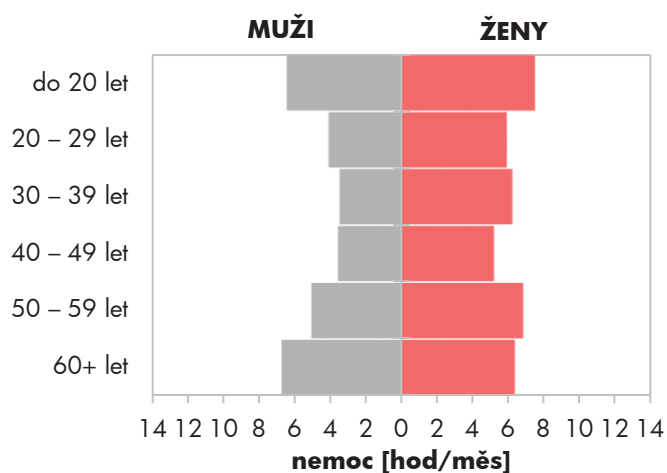
## Měsíční odpracovaná a neodpracovaná doba podle pohlaví a věku

| pohlaví/<br>věková skupina       | počet<br>zaměst.<br>tis. osob | odpracovaná doba  |                              | neodpracovaná doba |                     |                  |
|----------------------------------|-------------------------------|-------------------|------------------------------|--------------------|---------------------|------------------|
|                                  |                               | celkem<br>hod/měs | z toho<br>přesčas<br>hod/měs | celkem<br>hod/měs  | z toho              |                  |
|                                  |                               |                   |                              |                    | dovolená<br>hod/měs | nemoc<br>hod/měs |
| <b>CELKEM - platová sféra ČR</b> | <b>665,3</b>                  | <b>140,5</b>      | <b>1,8</b>                   | <b>33,6</b>        | <b>18,4</b>         | <b>5,5</b>       |
| do 20 let                        | 0,4                           | 147,5             | 1,2                          | 26,3               | 11,5                | 7,0              |
| 20 – 29 let                      | 63,0                          | 141,7             | 2,6                          | 32,8               | 18,2                | 5,2              |
| 30 – 39 let                      | 126,3                         | 139,8             | 2,5                          | 34,6               | 18,5                | 5,0              |
| 40 – 49 let                      | 209,1                         | 140,9             | 1,8                          | 32,9               | 18,3                | 4,7              |
| 50 – 59 let                      | 197,7                         | 139,9             | 1,4                          | 34,0               | 18,5                | 6,3              |
| 60 a více let                    | 68,8                          | 140,8             | 1,4                          | 33,7               | 18,1                | 6,5              |
| <b>MUŽI</b>                      | <b>222,9</b>                  | <b>142,7</b>      | <b>3,1</b>                   | <b>31,2</b>        | <b>17,8</b>         | <b>4,3</b>       |
| do 20 let                        | 0,2                           | 149,1             | 1,2                          | 26,4               | 11,4                | 6,4              |
| 20 – 29 let                      | 24,2                          | 143,9             | 3,5                          | 30,2               | 17,5                | 4,0              |
| 30 – 39 let                      | 53,5                          | 142,7             | 3,9                          | 31,2               | 18,1                | 3,4              |
| 40 – 49 let                      | 64,2                          | 142,7             | 3,4                          | 30,7               | 17,9                | 3,5              |
| 50 – 59 let                      | 52,5                          | 142,6             | 2,5                          | 31,5               | 17,7                | 5,0              |
| 60 a více let                    | 28,3                          | 142,1             | 2,1                          | 33,0               | 17,5                | 6,6              |
| <b>ŽENY</b>                      | <b>442,4</b>                  | <b>139,3</b>      | <b>1,2</b>                   | <b>34,8</b>        | <b>18,7</b>         | <b>6,0</b>       |
| do 20 let                        | 0,3                           | 146,5             | 1,3                          | 26,2               | 11,5                | 7,5              |
| 20 – 29 let                      | 38,8                          | 140,2             | 2,0                          | 34,4               | 18,6                | 5,9              |
| 30 – 39 let                      | 72,8                          | 137,7             | 1,4                          | 37,0               | 18,8                | 6,2              |
| 40 – 49 let                      | 144,8                         | 140,1             | 1,1                          | 33,8               | 18,5                | 5,2              |
| 50 – 59 let                      | 145,2                         | 139,0             | 1,0                          | 34,9               | 18,8                | 6,8              |
| 60 a více let                    | 40,5                          | 140,0             | 0,9                          | 34,2               | 18,5                | 6,3              |

## Přesčas podle pohlaví a věku



## Nemoc podle pohlaví a věku



## Měsíční odpracovaná a neodpracovaná doba podle vzdělání

| stupeň dosaženého vzdělání (KKOV) | počet zaměst.<br>tis. osob | odpracovaná doba  |                           | neodpracovaná doba |                     |                  |
|-----------------------------------|----------------------------|-------------------|---------------------------|--------------------|---------------------|------------------|
|                                   |                            | celkem<br>hod/měs | z toho přesčas<br>hod/měs | celkem<br>hod/měs  | z toho              |                  |
|                                   |                            |                   |                           |                    | dovolená<br>hod/měs | nemoc<br>hod/měs |
| Základní a nedokončené A-C        | 21,0                       | 140,8             | 1,9                       | 33,5               | 15,1                | 10,6             |
| Střední bez maturity D,E,H,J      | 97,1                       | 142,0             | 1,9                       | 32,3               | 15,7                | 8,5              |
| Střední s maturitou K-M           | 252,8                      | 140,9             | 1,9                       | 32,5               | 17,9                | 5,6              |
| Vyšší odborné a bakalářské N,P,R  | 74,1                       | 140,3             | 2,5                       | 33,1               | 18,3                | 4,7              |
| Vysokoškolské T,V                 | 201,5                      | 139,3             | 1,6                       | 35,8               | 20,6                | 3,6              |
| Neuvedeno                         | 18,9                       | 139,6             | 1,2                       | 33,7               | 18,5                | 5,4              |
| <b>CELKEM - platová sféra ČR</b>  | <b>665,3</b>               | <b>140,5</b>      | <b>1,8</b>                | <b>33,6</b>        | <b>18,4</b>         | <b>5,5</b>       |

## Měsíční odpracovaná a neodpracovaná doba podle krajů

| kraj NUTS3               | počet zaměst.<br>tis. osob | odpracovaná doba  |                           | neodpracovaná doba |                     |                  |
|--------------------------|----------------------------|-------------------|---------------------------|--------------------|---------------------|------------------|
|                          |                            | celkem<br>hod/měs | z toho přesčas<br>hod/měs | celkem<br>hod/měs  | z toho              |                  |
|                          |                            |                   |                           |                    | dovolená<br>hod/měs | nemoc<br>hod/měs |
| CZ010 Hlavní město Praha | 131,6                      | 142,9             | 3,2                       | 32,6               | 17,7                | 4,9              |
| CZ020 Středočeský        | 57,5                       | 139,8             | 1,4                       | 34,3               | 19,3                | 5,2              |
| CZ031 Jihočeský          | 36,4                       | 138,8             | 1,0                       | 34,9               | 19,2                | 5,5              |
| CZ032 Plzeňský           | 34,7                       | 141,0             | 2,6                       | 33,5               | 18,8                | 5,6              |
| CZ041 Karlovarský        | 15,6                       | 139,5             | 1,7                       | 34,3               | 19,4                | 5,1              |
| CZ042 Ústecký            | 47,9                       | 139,4             | 1,1                       | 34,0               | 19,1                | 5,5              |
| CZ051 Liberecký          | 22,5                       | 139,6             | 1,0                       | 33,8               | 19,1                | 5,3              |
| CZ052 Královéhradecký    | 34,2                       | 139,2             | 2,0                       | 35,1               | 18,9                | 5,5              |
| CZ053 Pardubický         | 28,3                       | 139,0             | 0,7                       | 34,7               | 19,0                | 5,6              |
| CZ063 Vysočina           | 31,9                       | 139,8             | 1,5                       | 33,7               | 18,3                | 5,8              |
| CZ064 Jihomoravský       | 80,2                       | 140,7             | 1,8                       | 32,7               | 17,6                | 5,6              |
| CZ071 Olomoucký          | 41,6                       | 140,6             | 1,3                       | 32,9               | 18,2                | 5,7              |
| CZ072 Zlínský            | 29,5                       | 139,0             | 0,8                       | 34,1               | 17,9                | 5,5              |
| CZ080 Moravskoslezský    | 73,4                       | 139,5             | 1,8                       | 34,1               | 18,4                | 6,2              |

## Měsíční odpracovaná a neodpracovaná doba podle státního občanství

| státní občanství                 |                 | počet<br>zaměst.<br><br>tis. osob | odpracovaná doba |                   | neodpracovaná doba |             |            |
|----------------------------------|-----------------|-----------------------------------|------------------|-------------------|--------------------|-------------|------------|
|                                  |                 |                                   | celkem           | z toho<br>přesčas | celkem             | z toho      |            |
|                                  |                 | hod/měs                           | hod/měs          | hod/měs           | dovolená           | nemoc       |            |
| CZ                               | Česká republika | 658,5                             | 140,4            | 1,8               | 33,6               | 18,4        | 5,5        |
| SK                               | Slovensko       | 4,6                               | 150,2            | 9,0               | 30,9               | 17,4        | 4,4        |
| UA                               | Ukrajina        | 1,0                               | 148,7            | 6,4               | 28,6               | 16,8        | 4,1        |
| PL                               | Polsko          | 0,2                               | 142,7            | 2,7               | 32,8               | 18,7        | 6,1        |
| RU                               | Ruská federace  | 0,2                               | 144,5            | 5,0               | 33,1               | 18,7        | 4,9        |
| BG                               | Bulharsko       | 0,1                               | 149,0            | 5,5               | 29,3               | 17,2        | 3,6        |
|                                  | Ostatní         | 0,7                               | 143,8            | 2,8               | 33,1               | 19,0        | 4,6        |
| <b>CELKEM - platová sféra ČR</b> |                 | <b>665,3</b>                      | <b>140,5</b>     | <b>1,8</b>        | <b>33,6</b>        | <b>18,4</b> | <b>5,5</b> |

## Měsíční odpracovaná a neodpracovaná doba podle sekcí ekonomických činností CZ-NACE

| sekce CZ-NACE                    |  | počet<br>zaměst.<br><br>tis. osob | odpracovaná doba |                   | neodpracovaná doba |             |            |
|----------------------------------|--|-----------------------------------|------------------|-------------------|--------------------|-------------|------------|
|                                  |  |                                   | celkem           | z toho<br>přesčas | celkem             | z toho      |            |
|                                  |  | hod/měs                           | hod/měs          | hod/měs           | dovolená           | nemoc       |            |
| A                                | Zemědělství, lesnictví a rybníkářství    | 0,7                               | 155,0            | 10,3              | 30,5               | 15,6        | 7,2        |
| B                                | Těžba a dobývání                         |                                   |                  |                   |                    |             |            |
| C                                | Zpracovatelský průmysl                   |                                   |                  |                   |                    |             |            |
| D                                | Výroba a rozvod elektřiny, plynu, tepla  |                                   |                  |                   |                    |             |            |
| E                                | Zásobování vodou, činnosti s odpady      | 3,8                               | 145,8            | 3,7               | 31,5               | 14,7        | 9,0        |
| F                                | Stavebnictví                             |                                   |                  |                   |                    |             |            |
| G                                | Obchod, opravy motorových vozidel        |                                   |                  |                   |                    |             |            |
| H                                | Doprava a skladování                     | 7,1                               | 142,8            | 2,3               | 31,4               | 16,3        | 7,1        |
| I                                | Ubytování, stravování a pohostinství     | 3,3                               | 143,4            | 1,3               | 31,6               | 16,4        | 7,9        |
| J                                | Informační a komunikační činnosti        | 0,2                               | 149,8            | 0,7               | 24,5               | 14,7        | 1,4        |
| K                                | Peněžnictví a pojišťovnictví             |                                   |                  |                   |                    |             |            |
| L                                | Činnosti v oblasti nemovitostí           | 1,1                               | 149,0            | 0,8               | 25,6               | 9,4         | 4,5        |
| M                                | Profesní, vědecké a technické činnosti   | 3,4                               | 145,2            | 1,3               | 33,1               | 16,5        | 3,4        |
| N                                | Administrativní a podpůrné činnosti      | 0,4                               | 149,1            | 4,8               | 30,0               | 15,9        | 7,3        |
| O                                | Veřejná správa, obrana, sociální zabezp. | 283,3                             | 141,3            | 1,5               | 32,0               | 16,5        | 5,4        |
| P                                | Vzdělávání                               | 198,7                             | 135,5            | 0,2               | 38,9               | 23,1        | 4,7        |
| Q                                | Zdravotní a sociální péče                | 138,1                             | 144,1            | 5,0               | 30,7               | 16,5        | 6,7        |
| R                                | Kulturní, zábavní a rekreační činnosti   | 24,5                              | 147,3            | 1,0               | 27,5               | 15,3        | 4,4        |
| S                                | Ostatní činnosti                         | 0,7                               | 147,6            | 2,0               | 28,7               | 16,4        | 8,1        |
| <b>CELKEM - platová sféra ČR</b> |  | <b>665,3</b>                      | <b>140,5</b>     | <b>1,8</b>        | <b>33,6</b>        | <b>18,4</b> | <b>5,5</b> |

**Měsíční odpracovaná a neodpracovaná doba  
podle hlavních tříd a tříd zaměstnání CZ-ISCO**

| hlavní třída / třída<br>zaměstnání CZ-ISCO                      | počet<br>zaměst.<br>tis. osob | odpracovaná doba  |                              | neodpracovaná doba |                     |                  |
|---|-------------------------------|-------------------|------------------------------|--------------------|---------------------|------------------|
|   |                               | celkem<br>hod/měs | z toho<br>přesčas<br>hod/měs | celkem<br>hod/měs  | z toho              |                  |
|   |                               |                   |                              |                    | dovolená<br>hod/měs | nemoc<br>hod/měs |
| D Manuální pracovníci   | 137,5                         | 142,1             | 2,2                          | 31,5               | 15,5                | 8,5              |
| T Nemanuální pracovníci   | 527,8                         | 140,0             | 1,8                          | 34,1               | 19,1                | 4,7              |
| 0 Zaměstnanci v ozbrojených silách                              | 24,2                          | 139,8             | 0,5                          | 36,8               | 17,6                | 4,7              |
| 01 Generálové a důstojníci v ozbrojených silách                 | 6,4                           | 140,9             | 0,5                          | 35,2               | 17,6                | 2,3              |
| 02 Poddůstojníci v ozbrojených silách                           | 8,7                           | 138,9             | 0,3                          | 38,1               | 17,7                | 6,9              |
| 03 Ostatní zaměstnanci v ozbrojených silách                     | 9,1                           | 139,9             | 0,6                          | 36,7               | 17,4                | 4,2              |
| 1 Řídící pracovníci   | 30,4                          | 141,8             | 0,6                          | 32,4               | 20,2                | 2,4              |
| 11 Nejvyšší státní úředníci, nejvyšší představitelé společností | 3,6                           | 144,8             | 0,2                          | 29,4               | 16,4                | 2,7              |
| 12 Řídící prac.správy podniku, obchod., admin. a pod. činností  | 5,6                           | 145,7             | 0,3                          | 29,2               | 15,9                | 3,2              |
| 13 Řídící pracovníci výroby, IT, vzdělávání a příbuzných oborů  | 20,0                          | 139,9             | 0,8                          | 34,2               | 22,4                | 2,0              |
| 14 Řídící prac.ubyt.,strav.služeb,obchodu,ost.řídící pracovníci | 1,1                           | 148,2             | 0,6                          | 26,3               | 15,8                | 2,7              |
| 2 Specialisté   | 210,5                         | 138,1             | 1,6                          | 37,4               | 22,1                | 4,1              |
| 21 Specialisté v oblasti vědy a techniky                        | 10,0                          | 143,5             | 0,7                          | 31,7               | 16,3                | 3,9              |
| 22 Specialisté v oblasti zdravotnictví                          | 28,2                          | 151,9             | 10,3                         | 29,3               | 17,0                | 4,2              |
| 23 Specialisté v oblasti výchovy a vzdělávání                   | 128,3                         | 132,7             | 0,2                          | 41,7               | 25,7                | 4,0              |
| 24 Specialisté v obchodní sféře a veřejné správě                | 22,8                          | 143,5             | 0,3                          | 31,6               | 16,0                | 4,3              |
| 25 Specialisté v oblasti ICT                                    | 3,7                           | 145,3             | 0,8                          | 29,6               | 15,9                | 3,5              |
| 26 Specialisté obl. právní, sociální, kulturní a příbuz.oblastí | 17,4                          | 143,7             | 0,2                          | 30,8               | 16,5                | 4,5              |
| 3 Techničtí a odborní pracovníci                                | 187,8                         | 141,8             | 2,4                          | 31,1               | 16,7                | 5,2              |
| 31 Techničtí a odborní pracovníci v oblasti vědy a techniky     | 12,4                          | 143,6             | 1,1                          | 30,9               | 16,1                | 5,6              |
| 32 Odborní pracovníci v oblasti zdravotnictví                   | 33,5                          | 143,7             | 6,0                          | 30,0               | 16,7                | 6,3              |
| 33 Odborní pracovníci v obchodní sféře a veřejné správě         | 125,1                         | 141,0             | 1,8                          | 31,4               | 16,9                | 4,9              |
| 34 Odborní pracovníci v obl.práva,kultury,sportu,příbuz.oborech | 13,3                          | 141,9             | 0,5                          | 31,6               | 16,0                | 6,1              |
| 35 Technici v oblasti ICT                                       | 3,5                           | 146,0             | 1,2                          | 28,8               | 15,9                | 3,8              |
| 4 Úředníci  | 39,1                          | 143,3             | 0,5                          | 31,0               | 15,2                | 5,5              |
| 41 Všeobecní admin.pracovníci,sekretáři,pracovníci zadávání dat | 14,3                          | 142,9             | 0,4                          | 31,4               | 15,8                | 6,0              |
| 42 Pracovníci informačních služeb,na přepážkách,v příb.oborech  | 2,0                           | 144,2             | 1,8                          | 29,3               | 15,4                | 5,6              |
| 43 Úředníci pro zpracování číselných údajů a v logistice        | 5,5                           | 144,7             | 0,7                          | 29,6               | 15,5                | 4,9              |
| 44 Ostatní úředníci   | 17,2                          | 143,1             | 0,4                          | 31,2               | 14,6                | 5,3              |

**Měsíční odpracovaná a neodpracovaná doba  
podle hlavních tříd a tříd zaměstnání CZ-ISCO**

| hlavní třída / třída<br>zaměstnání CZ-ISCO                      | počet<br>zaměst.<br>tis. osob | odpracovaná doba  |                              | neodpracovaná doba |                     |                  |
|---|-------------------------------|-------------------|------------------------------|--------------------|---------------------|------------------|
|   |                               | celkem<br>hod/měs | z toho<br>přesčas<br>hod/měs | celkem<br>hod/měs  | z toho              |                  |
|   |                               |                   |                              |                    | dovolená<br>hod/měs | nemoc<br>hod/měs |
| 5 Pracovníci ve službách a prodeji                              | 109,6                         | 139,9             | 2,3                          | 32,1               | 16,8                | 7,4              |
| 51 Pracovníci v oblasti osobních služeb                         | 38,2                          | 142,9             | 0,8                          | 31,8               | 15,7                | 7,8              |
| 52 Pracovníci v oblasti prodeje                                 | 1,5                           | 146,3             | 1,4                          | 28,3               | 14,8                | 5,3              |
| 53 Pracovníci osob.péče ve vzdělávání,zdravotnictví,příbuz.obl. | 43,3                          | 137,2             | 2,5                          | 34,0               | 17,6                | 8,4              |
| 54 Pracovníci v oblasti ochrany a ostrahy                       | 26,6                          | 139,6             | 4,0                          | 29,5               | 17,2                | 5,4              |
| 6 Kvalifikovaní pracovníci v zemědělství,lesnictví a rybářství  | 1,7                           | 146,4             | 4,4                          | 32,4               | 15,6                | 8,8              |
| 61 Kvalifikovaní pracovníci v zemědělství                       | 1,4                           | 146,8             | 5,1                          | 32,8               | 15,7                | 9,0              |
| 62 Kvalifikovaní pracovníci v lesnictví, rybářství a myslivosti | 0,3                           | 144,2             | 0,9                          | 30,6               | 15,0                | 7,8              |
| 7 Řemeslníci a opraváři   | 7,9                           | 145,5             | 3,2                          | 31,1               | 15,5                | 7,4              |
| 71 Řemeslníci,kvalif.pracovníci na stavbách(kromě elektrikářů)  | 2,3                           | 145,9             | 3,3                          | 31,1               | 15,2                | 7,9              |
| 72 Kovodělníci,strojírenští dělníci,pracovníci v příb.oborech   | 2,9                           | 144,4             | 2,4                          | 31,2               | 15,4                | 7,4              |
| 73 Pracovníci v obl.uměleckých a tradičních řemesel, polygrafie | 0,3                           | 146,4             | 2,7                          | 30,5               | 15,7                | 6,3              |
| 74 Pracovníci v oboru elektroniky a elektrotechniky             | 1,3                           | 147,5             | 5,7                          | 30,9               | 15,7                | 7,0              |
| 75 Zpracovatelé potravin,dřeva,textilu,pracovníci příbuz.oborů  | 1,1                           | 145,3             | 2,4                          | 31,2               | 15,8                | 7,3              |
| 8 Obsluha strojů a zařízení, montéři                            | 11,6                          | 146,6             | 5,5                          | 30,9               | 15,4                | 7,6              |
| 81 Obsluha stacionárních strojů a zařízení                      | 2,3                           | 145,4             | 3,1                          | 29,9               | 14,4                | 7,2              |
| 83 Řidiči a obsluha pojízdných zařízení                         | 9,2                           | 146,9             | 6,1                          | 31,2               | 15,7                | 7,7              |
| 9 Pomocní a nekvalifikovaní pracovníci                          | 42,5                          | 142,0             | 1,0                          | 32,8               | 14,9                | 9,7              |
| 91 Uklízeči a pomocníci   | 25,9                          | 141,5             | 0,6                          | 32,9               | 15,4                | 9,3              |
| 92 Pomocní pracovníci v zemědělství, lesnictví a rybářství      | 0,3                           | 142,7             | 1,7                          | 32,5               | 14,8                | 11,9             |
| 93 Pomocní pracovníci těžby,staveb.,výroby,dopravy a příb.ob.   | 1,6                           | 144,5             | 3,0                          | 31,7               | 15,2                | 8,8              |
| 94 Pomocní pracovníci při přípravě jídla                        | 1,3                           | 141,0             | 1,8                          | 34,8               | 15,4                | 9,9              |
| 96 Pracovníci s odpady a ostatní pomocní pracovníci             | 13,3                          | 142,7             | 1,3                          | 32,4               | 14,0                | 10,3             |
| <b>CELKEM - platová sféra ČR</b>                                | <b>665,3</b>                  | <b>140,5</b>      | <b>1,8</b>                   | <b>33,6</b>        | <b>18,4</b>         | <b>5,5</b>       |



**Měsíční odpracovaná a neodpracovaná doba  
podle podskupin a kategorií zaměstnání CZ-ISCO**

| podskupina zaměstnání /<br>kategorie zaměstnání CZ-ISCO            | počet<br>zaměst.<br>tis. osob | odpracovaná doba  |                              | neodpracovaná doba |                     |                  |
|--|-------------------------------|-------------------|------------------------------|--------------------|---------------------|------------------|
|  |                               | celkem<br>hod/měs | z toho<br>přesčas<br>hod/měs | celkem<br>hod/měs  | z toho              |                  |
|  |                               |                   |                              |                    | dovolená<br>hod/měs | nemoc<br>hod/měs |
| 0110 Generálové a důstojníci v ozbrojených silách                  | 6,4                           | 140,9             | 0,5                          | 35,2               | 17,6                | 2,3              |
| 01102 Vyšší důstojníci v ozbrojených silách                        | 2,3                           | 139,6             | 0,3                          | 35,6               | 17,7                | 1,9              |
| 01103 Nižší důstojníci v ozbrojených silách                        | 4,0                           | 141,6             | 0,6                          | 34,9               | 17,5                | 2,5              |
| 0210 Poddůstojníci v ozbrojených silách                            | 8,7                           | 138,9             | 0,3                          | 38,1               | 17,7                | 6,9              |
| 0310 Ostatní zaměstnanci v ozbrojených silách                      | 9,1                           | 139,9             | 0,6                          | 36,7               | 17,4                | 4,2              |
| 03101 Praporčíci v ozbrojených silách                              | 7,4                           | 139,5             | 0,8                          | 36,9               | 17,7                | 3,6              |
| 1112 Nejvyšší státní úředníci                                      | 2,5                           | 144,4             | 0,2                          | 30,0               | 16,3                | 2,7              |
| 11123 Nejvyšší státní úředníci ústředních státních orgánů          | 0,2                           | 145,7             | 0,5                          | 29,4               | 15,5                | 1,8              |
| 11125 Nejvyšší státní úředníci veřejné správy(kr.ústř.stát.orgánů) | 1,7                           | 144,1             | 0,1                          | 30,4               | 16,3                | 3,0              |
| 1120 Nejvyšší představitelé společností (kromě zájm. a příb.org.)  | 1,0                           | 145,4             | 0,2                          | 28,3               | 16,9                | 2,5              |
| 11201 Nejvyšší představitelé velkých společností a institucí       | 0,4                           | 145,0             | 0,2                          | 29,2               | 17,7                | 2,1              |
| 11202 Nejvyšší představitelé středních společností a institucí     | 0,4                           | 145,0             | 0,1                          | 28,1               | 16,4                | 3,0              |
| 11203 Nejvyšší představitelé malých společností a institucí        | 0,2                           | 147,2             | 0,1                          | 26,9               | 16,0                | 2,6              |
| 1211 Řídící pracovníci v oblasti financí (kr.fin.,pojišť.služeb)   | 1,4                           | 145,7             | 0,2                          | 28,3               | 15,7                | 3,1              |
| 12111 Ekonomičtí a finanční náměstci (ředitelé)                    | 0,3                           | 147,4             | 0,2                          | 26,1               | 15,4                | 2,2              |
| 12112 Řídící pracovníci ekonomiky, financí (kr.fin.,pojišť.služeb) | 0,8                           | 145,1             | 0,2                          | 29,0               | 15,9                | 3,3              |
| 12113 Řídící pracovníci v oblasti účetnictví a kontrolingu         | 0,2                           | 144,6             | 0,1                          | 29,1               | 15,5                | 3,2              |
| 1212 Řídící pracovníci v oblasti lidských zdrojů                   | 0,8                           | 145,7             | 0,3                          | 30,9               | 16,2                | 4,2              |
| 12122 Řídící pracovníci v oblasti personální                       | 0,2                           | 146,6             | 0,5                          | 27,9               | 15,5                | 2,7              |
| 12123 Řídící pracovníci v oblasti zaměstnanosti                    | 0,5                           | 144,6             | 0,0                          | 33,5               | 16,7                | 5,6              |
| 1219 Ostatní řídicí pracovníci správy podniku a pod. činností      | 2,5                           | 145,3             | 0,4                          | 29,4               | 16,0                | 3,2              |
| 12192 Řídící pracovníci hospodaření s majetkem státu a organizací  | 0,7                           | 144,1             | 0,3                          | 30,3               | 16,4                | 3,6              |
| 12196 Řídící pracovníci vnitřních věcí státu a region. rozvoje     | 0,4                           | 146,1             | 0,5                          | 29,1               | 16,0                | 2,7              |
| 1221 Řídící pracovníci v obchodu, marketingu a v příb. oblastech   | 0,2                           | 148,1             | 0,9                          | 27,2               | 16,6                | 2,1              |
| 1223 Řídící pracovníci v oblasti výzkumu a vývoje                  | 0,2                           | 145,5             | 0,1                          | 30,7               | 15,9                | 3,2              |
| 1311 Řídící pracovníci v zemědělství, lesnictví a příb. oborech    | 0,6                           | 145,5             | 0,2                          | 28,7               | 16,1                | 2,8              |
| 13112 Řídící pracovníci v zemědělství a zahradnictví               | 0,2                           | 144,9             | 0,3                          | 29,5               | 16,6                | 3,3              |
| 13115 Řídící pracovníci v oblasti životního prostředí              | 0,4                           | 145,2             | 0,0                          | 29,0               | 16,2                | 2,6              |
| 1323 Řídící pracovníci ve stavebnictví a zeměměřičtí               | 0,2                           | 146,7             | 0,3                          | 27,0               | 15,3                | 2,9              |
| 1324 Řídící pracovníci v dopravě, logistice a příbuzných oborech   | 0,3                           | 146,7             | 0,7                          | 27,6               | 15,7                | 2,8              |
| 13243 Řídící pracovníci v oblasti dopravy                          | 0,2                           | 146,7             | 0,6                          | 27,3               | 15,9                | 2,7              |
| 1330 Řídící pracovníci v oblasti ICT                               | 0,4                           | 146,2             | 0,6                          | 28,9               | 16,2                | 2,5              |
| 13302 Řídící pracovníci v oblasti inf. technolog. a činností       | 0,3                           | 146,9             | 0,6                          | 28,2               | 16,1                | 2,4              |
| 1341 Řídící pracovníci v oblasti péče o děti                       | 3,7                           | 137,5             | 0,1                          | 36,6               | 25,6                | 2,2              |
| 13411 Řídící prac.předškol.výchovy (kr.žáků se spec.vzděl.potřeb.) | 2,6                           | 137,3             | 0,1                          | 36,8               | 25,5                | 2,4              |
| 13413 Řídící pracovníci v oblasti mimoškolní výchovy               | 0,3                           | 139,1             | 0,5                          | 35,3               | 25,8                | 1,4              |
| 1342 Řídící pracovníci v oblasti zdravotnictví                     | 1,2                           | 150,6             | 5,7                          | 28,9               | 17,5                | 2,3              |
| 13422 Primáři v oblasti zdravotnictví                              | 0,4                           | 157,8             | 12,3                         | 28,4               | 18,0                | 1,7              |
| 13424 Vrchní sestry v oblasti zdravotnictví                        | 0,5                           | 146,3             | 2,4                          | 30,0               | 17,4                | 3,3              |
| 1343 Řídící pracovníci v oblasti péče o seniory                    | 0,5                           | 146,1             | 0,5                          | 28,0               | 14,7                | 3,4              |
| 13431 Náměstci v oblasti péče o seniory                            | 0,2                           | 145,9             | 0,5                          | 30,5               | 16,3                | 3,3              |
| 1344 Řídící pracovníci v sociální oblasti (kromě péče o seniory)   | 0,9                           | 144,0             | 0,1                          | 31,3               | 17,2                | 4,7              |
| 13441 Řídící pracovníci důchod., nemoc., sociálních a jiných dávek | 0,6                           | 144,5             | 0,1                          | 31,6               | 16,3                | 5,9              |

**Měsíční odpracovaná a neodpracovaná doba  
podle podskupin a kategorií zaměstnání CZ-ISCO**

| podskupina zaměstnání /<br>kategorie zaměstnání CZ-ISCO             | počet<br>zaměst.<br>tis. osob | odpracovaná doba  |                              | neodpracovaná doba |                     |                  |
|---|-------------------------------|-------------------|------------------------------|--------------------|---------------------|------------------|
|   |                               | celkem<br>hod/měs | z toho<br>přesčas<br>hod/měs | celkem<br>hod/měs  | z toho              |                  |
|   |                               |                   |                              |                    | dovolená<br>hod/měs | nemoc<br>hod/měs |
| 13442 Řídící pracovníci pobytových soc. služeb (kr.péče o seniory)  | 0,3                           | 142,4             | 0,1                          | 31,4               | 19,9                | 2,1              |
| 1345 Řídící pracovníci v oblasti vzdělávání                         | 9,3                           | 137,2             | 0,2                          | 37,0               | 25,3                | 1,4              |
| 13451 Řídící pracovníci na ZŠ                                       | 5,7                           | 137,2             | 0,2                          | 37,0               | 25,4                | 1,3              |
| 13452 Řídící pracovníci na SŠ                                       | 1,9                           | 136,9             | 0,2                          | 37,5               | 25,7                | 1,3              |
| 13455 Řídící pracovníci na VŠ                                       | 0,3                           | 144,6             | 0,1                          | 29,7               | 17,2                | 4,1              |
| 1349 Řídící pracovníci knihoven, muzeí, práva a bezpečnosti apod.   | 2,7                           | 141,1             | 2,0                          | 29,0               | 17,4                | 2,4              |
| 13491 Řídící pracovníci knihoven, muzeí a v příbuzných oblastech    | 0,3                           | 148,6             | 0,2                          | 24,7               | 14,2                | 2,8              |
| 13492 Řídící pracovníci obrany, bezpečnosti státu, požární ochrany  | 1,6                           | 141,9             | 3,0                          | 28,6               | 17,7                | 2,3              |
| 13494 Řídící pracovníci v právní oblasti                            | 0,2                           | 140,2             | 0,1                          | 31,2               | 17,0                | 3,0              |
| 1412 Řídící pracovníci v oblasti stravovacích služeb                | 0,3                           | 145,8             | 0,3                          | 28,7               | 15,6                | 4,4              |
| 14125 Řídící pracovníci ve školních jídelnách                       | 0,2                           | 145,3             | 0,1                          | 29,2               | 16,2                | 4,3              |
| 1431 Řídící pracovníci kultury, vydavatelství, sportu, zábavy       | 0,4                           | 150,5             | 0,6                          | 24,2               | 15,6                | 1,9              |
| 1439 Řídící pracovníci CK, nemovitostí, osob., oprav. aj. služeb    | 0,3                           | 147,8             | 0,7                          | 26,6               | 15,5                | 2,0              |
| 2131 Biologové, botanici, zoologové a příbuzní specialisté          | 1,2                           | 145,7             | 3,3                          | 31,6               | 17,8                | 3,1              |
| 2132 Specialisté v zemědělství, lesnictví, rybářství a vod.hosp.    | 1,7                           | 143,8             | 0,1                          | 30,2               | 16,3                | 3,7              |
| 2133 Specialisté ochrany životního prostředí (kr.přum.ekologie)     | 1,7                           | 143,0             | 0,1                          | 31,2               | 15,6                | 3,8              |
| 2141 Specialisté v oblasti průmysl.inženýrství a příbuz.oblastech   | 1,2                           | 143,4             | 0,3                          | 31,5               | 15,6                | 3,7              |
| 2211 Praktičtí lékaři   | 1,3                           | 160,2             | 16,4                         | 28,9               | 16,5                | 3,3              |
| 22111 Praktičtí lékaři pro dospělé                                  | 1,1                           | 159,5             | 16,9                         | 29,7               | 16,5                | 3,2              |
| 2212 Lékaři specialisté   | 9,8                           | 162,4             | 17,8                         | 28,9               | 17,4                | 2,7              |
| 22121 Lékaři v interních oborech                                    | 1,8                           | 161,4             | 16,5                         | 28,8               | 17,8                | 2,9              |
| 22122 Lékaři v chirurgických oborech                                | 1,1                           | 169,1             | 23,2                         | 27,8               | 17,1                | 2,3              |
| 22128 Lékaři bez atestace (kromě oborů praktického lékařství)       | 2,1                           | 163,3             | 18,0                         | 29,0               | 16,5                | 2,6              |
| 2221 Všeobecné sestry se specializací                               | 12,5                          | 145,6             | 6,8                          | 28,9               | 16,9                | 5,4              |
| 22211 Staniční sestry (kromě sester v oblasti porodní asistence)    | 2,6                           | 148,2             | 5,4                          | 29,3               | 17,1                | 4,8              |
| 22212 Sestry pro intenzivní péči (vč. pediatrie a neonatologie)     | 2,9                           | 146,0             | 9,4                          | 29,1               | 16,7                | 5,8              |
| 22214 Sestry pro pediatrii  | 1,9                           | 142,7             | 4,4                          | 27,4               | 16,3                | 5,4              |
| 2320 Učitelé odborných předmětů, praktického vyučování, lektori     | 11,8                          | 132,4             | 0,2                          | 42,3               | 25,9                | 3,6              |
| 23201 Učitelé odborných předmětů (kr. žáků se spec.vzděl.potřeb.)   | 6,7                           | 132,3             | 0,2                          | 42,4               | 26,1                | 3,2              |
| 23203 Učitelé odborného výcviku (kr. žáků se spec.vzděl.potřeb.)    | 4,1                           | 132,3             | 0,2                          | 42,5               | 26,0                | 4,3              |
| 2330 Učitelé SŠ (kr.odborných předmětů), konzervatořích, 2.st.ZŠ    | 40,3                          | 132,1             | 0,2                          | 42,3               | 25,9                | 3,4              |
| 23301 Učitelé všeobecně vzdělávacích předmětů na SŠ                 | 15,7                          | 132,1             | 0,2                          | 42,3               | 26,1                | 3,1              |
| 23303 Učitelé na 2. stupni ZŠ                                       | 24,0                          | 132,1             | 0,2                          | 42,3               | 25,9                | 3,7              |
| 2341 Učitelé na 1. stupni ZŠ  | 24,8                          | 132,2             | 0,2                          | 42,1               | 25,8                | 3,8              |
| 23411 Učitelé na 1. stupni ZŠ (kr. v přípravných třídách ZŠ)        | 24,6                          | 132,2             | 0,2                          | 42,1               | 25,8                | 3,8              |
| 2342 Učitelé v oblasti předškolní výchovy                           | 23,9                          | 133,2             | 0,0                          | 41,0               | 25,7                | 5,5              |
| 23526 Vychovatelé pro děti se speciálními vzdělávacími potřebami    | 2,9                           | 134,9             | 0,5                          | 39,0               | 25,2                | 5,5              |
| 2354 Lektori a učitelé hudby na ostatních školách                   | 3,0                           | 133,6             | 0,1                          | 41,1               | 26,6                | 2,2              |
| 2355 Lektori a učitelé umění na ostatních školách                   | 1,5                           | 134,3             | 0,1                          | 40,5               | 26,1                | 2,2              |
| 2359 Spec.pedagog., vychovatelé (kr.spec.vzděl.potř.), ost.pedagog. | 12,4                          | 133,5             | 0,3                          | 40,9               | 25,1                | 4,2              |
| 23591 Speciální pedagogové  | 1,4                           | 132,8             | 0,4                          | 42,0               | 24,6                | 4,5              |
| 23593 Vychovatelé (kr.vychovatelů pro osoby se spec.vzděl.potřeb.)  | 8,7                           | 132,4             | 0,2                          | 42,0               | 25,7                | 4,4              |
| 23594 Pedagogové volného času                                       | 1,5                           | 138,3             | 0,6                          | 36,4               | 25,0                | 2,7              |

**Měsíční odpracovaná a neodpracovaná doba  
podle podskupin a kategorií zaměstnání CZ-ISCO**

| podskupina zaměstnání /<br>kategorie zaměstnání CZ-ISCO            | počet<br>zaměst.<br>tis. osob | odpracovaná doba  |                              | neodpracovaná doba |                     |                  |
|--|-------------------------------|-------------------|------------------------------|--------------------|---------------------|------------------|
|  |                               | celkem<br>hod/měs | z toho<br>přesčas<br>hod/měs | celkem<br>hod/měs  | z toho              |                  |
|  |                               |                   |                              |                    | dovolená<br>hod/měs | nemoc<br>hod/měs |
| 2411 Specialisté v oblasti účetnictví                              | 4,0                           | 145,0             | 0,2                          | 29,3               | 15,4                | 3,9              |
| 24111 Hlavní účetní  | 1,6                           | 147,7             | 0,4                          | 25,8               | 14,5                | 2,9              |
| 2422 Specialisté v oblasti strategie a politiky organizací         | 15,6                          | 143,0             | 0,2                          | 32,3               | 16,2                | 4,4              |
| 24222 Spec. analytici, metodici v obl.politiky firem a veř.správy  | 2,8                           | 143,8             | 0,1                          | 33,0               | 16,3                | 5,2              |
| 24225 Specialisté v obl. hospodaření s majetkem státu a organizací | 3,2                           | 142,2             | 0,2                          | 32,3               | 16,3                | 4,3              |
| 24227 Specialisté v obl. správy školství, kultury a zdravotnictví  | 1,6                           | 143,4             | 0,3                          | 30,8               | 15,7                | 4,1              |
| 24228 Specialisté v oblasti vnitřních věcí státu a region. rozvoje | 1,5                           | 143,3             | 0,3                          | 34,6               | 16,0                | 4,3              |
| 2522 Systémoví administrátoři, správci počítačových sítí           | 1,8                           | 145,4             | 0,8                          | 29,3               | 15,9                | 3,4              |
| 2612 Asistenti soudců a příbuzní pracovníci                        | 2,0                           | 144,5             | 0,0                          | 29,7               | 16,5                | 4,3              |
| 2619 Podnik.právnicki, právníci legislativci a os.spec.v obl.práva | 3,3                           | 141,4             | 0,1                          | 33,2               | 15,9                | 5,0              |
| 26195 Podnikoví právníci   | 1,1                           | 141,9             | 0,1                          | 32,9               | 15,8                | 5,4              |
| 2621 Specialisté archiváři,kurátoři a správci památkových objektů  | 2,0                           | 144,9             | 0,2                          | 29,3               | 16,1                | 4,1              |
| 2634 Psychologové  | 1,4                           | 136,2             | 0,5                          | 38,9               | 21,9                | 4,8              |
| 2635 Specialisté v oblasti sociální práce                          | 3,5                           | 140,9             | 0,4                          | 32,9               | 15,9                | 6,0              |
| 26351 Sociální pracovníci specialisté v oblasti veřejné správy     | 1,6                           | 140,8             | 0,5                          | 33,7               | 15,4                | 6,7              |
| 2652 Hudebníci, zpěváci a skladatelé                               | 2,0                           | 150,9             | 0,0                          | 23,8               | 16,1                | 2,4              |
| 3112 Stavební technici   | 3,0                           | 143,8             | 0,4                          | 30,4               | 15,5                | 4,9              |
| 31124 Stavební technici přípravy a realizace investic, inženýringu | 1,1                           | 143,7             | 0,2                          | 30,3               | 15,3                | 4,5              |
| 3118 Technici kartografové,zeměměřiči,pracovníci v příbuz.oborech  | 3,2                           | 141,9             | 0,0                          | 32,2               | 16,6                | 7,4              |
| 3119 Technici v ost.obor.(textil.,kožed',polygraf., dřev.apod)     | 2,9                           | 144,3             | 2,3                          | 29,4               | 16,0                | 5,8              |
| 31198 Technici bezp. práce, ochrany zdraví, racionalizace výroby   | 1,4                           | 143,8             | 2,8                          | 28,3               | 16,0                | 6,1              |
| 3211 Technici a asistenti pro obsluhu lékařských zařízení          | 1,4                           | 151,3             | 13,2                         | 33,3               | 19,1                | 5,5              |
| 32112 Radiologičtí asistenti                                       | 1,2                           | 151,2             | 13,7                         | 33,7               | 19,2                | 5,8              |
| 3212 Odborní laboranti, laboratorní asistenti v obl.zdravotnictví  | 2,9                           | 147,2             | 8,1                          | 33,0               | 18,4                | 5,3              |
| 32121 Zdravotní laboranti  | 2,8                           | 147,3             | 8,3                          | 33,0               | 18,4                | 5,3              |
| 3221 Všeobecné sestry bez specializace                             | 20,2                          | 142,4             | 5,1                          | 29,4               | 16,2                | 6,7              |
| 32211 Všeobecné sestry bez specializace (kr.dětských sester)       | 19,9                          | 142,4             | 5,2                          | 29,4               | 16,2                | 6,7              |
| 3255 Odborní pracovníci v oblasti rehabilitace                     | 1,1                           | 141,5             | 1,1                          | 33,6               | 16,6                | 6,7              |
| 3256 Praktické sestry  | 2,3                           | 143,5             | 6,5                          | 28,2               | 15,7                | 6,8              |
| 3257 Asistenti ochrany veřejného zdraví                            | 1,0                           | 139,4             | 0,1                          | 34,6               | 16,4                | 5,6              |
| 3258 Zdravotničtí záchranáři                                       | 2,7                           | 149,3             | 12,6                         | 26,7               | 18,1                | 4,0              |
| 3313 Odborní pracovníci účetnictví, ekonomiky, personalistiky      | 16,4                          | 144,7             | 0,3                          | 29,8               | 15,6                | 4,0              |
| 33131 Odborní účetní všeobecní                                     | 6,4                           | 145,5             | 0,2                          | 28,7               | 15,7                | 3,7              |
| 33132 Odborní účetní mzdoví  | 2,0                           | 145,7             | 0,7                          | 28,9               | 15,0                | 3,2              |
| 33133 Odborní účetní finanční a investiční                         | 2,4                           | 144,3             | 0,3                          | 30,0               | 15,7                | 4,6              |
| 33137 Odborní pracovníci kalkulací, cen, nákladů a rozpočtů        | 1,3                           | 144,2             | 0,1                          | 32,0               | 15,4                | 4,5              |
| 3333 Odborní pracovníci úřadů práce a pracovních agentur           | 2,8                           | 142,6             | 0,0                          | 35,7               | 16,5                | 7,7              |
| 3339 Obchod.,reklamační ref.,prac.propag.a reklamy,ost.zprostřed.  | 1,0                           | 147,0             | 1,0                          | 28,3               | 15,4                | 3,7              |
| 3341 Vedoucí v oblasti administrativních agend                     | 3,3                           | 144,0             | 0,2                          | 30,2               | 15,6                | 4,2              |
| 3342 Odborní administrativní pracovníci v právní oblasti           | 2,8                           | 141,8             | 0,1                          | 32,5               | 16,5                | 6,4              |
| 3343 Odborní pracovníci v administrativě a správě organizace       | 29,6                          | 142,4             | 0,4                          | 31,5               | 15,8                | 5,0              |
| 33431 Odborní asistenti v administrativě                           | 6,5                           | 143,4             | 0,3                          | 30,7               | 15,6                | 4,8              |
| 33432 Odborní pracovníci hospodářské správy                        | 5,5                           | 141,9             | 0,5                          | 31,2               | 16,5                | 5,0              |

**Měsíční odpracovaná a neodpracovaná doba  
podle podskupin a kategorií zaměstnání CZ-ISCO**

| podskupina zaměstnání /<br>kategorie zaměstnání CZ-ISCO            | počet<br>zaměst.<br>tis. osob | odpracovaná doba  |                              | neodpracovaná doba |                     |                  |
|--|-------------------------------|-------------------|------------------------------|--------------------|---------------------|------------------|
|  |                               | celkem<br>hod/měs | z toho<br>přesčas<br>hod/měs | celkem<br>hod/měs  | z toho              |                  |
|  |                               |                   |                              |                    | dovolená<br>hod/měs | nemoc<br>hod/měs |
| 33433 Odborní pracovníci organizace a řízení                       | 2,9                           | 141,7             | 0,2                          | 32,5               | 14,4                | 4,3              |
| 33436 Odborní pracovníci vnitřních věcí státu, konzulárních služeb | 3,0                           | 139,3             | 1,1                          | 33,5               | 17,1                | 6,1              |
| 33437 Odborní pracovníci správy školství, kultury a zdravotnictví  | 1,6                           | 144,5             | 0,4                          | 30,0               | 15,9                | 4,3              |
| 3351 Pracovníci Celní správy ČR                                    | 3,8                           | 132,7             | 0,9                          | 32,4               | 18,7                | 3,2              |
| 3352 Pracovníci veřejné správy v oblasti daní                      | 12,0                          | 138,7             | 0,1                          | 35,3               | 16,5                | 5,7              |
| 3353 Pracovníci veřejné správy v oblasti sociálních, jiných dávek  | 8,7                           | 141,9             | 0,2                          | 34,3               | 16,3                | 8,8              |
| 3354 Pracovníci veřejné správy vydávající různá povolení           | 1,6                           | 142,4             | 0,3                          | 31,7               | 16,0                | 5,4              |
| 3355 Policejní inspektori, komisaři a radové Policie ČR            | 39,6                          | 138,7             | 5,1                          | 29,8               | 18,6                | 3,8              |
| 33551 Inspektori Policie ČR  | 20,7                          | 140,0             | 5,4                          | 28,7               | 18,5                | 4,4              |
| 33552 Vrchní inspektori Policie ČR                                 | 8,4                           | 138,0             | 4,6                          | 29,9               | 18,6                | 3,5              |
| 33553 Komisaři Policie ČR  | 5,6                           | 137,0             | 5,1                          | 31,5               | 18,7                | 2,9              |
| 33554 Vrchní komisaři Policie ČR                                   | 3,9                           | 136,4             | 4,9                          | 32,0               | 18,7                | 3,2              |
| 33555 Radové Policie ČR  | 1,0                           | 136,3             | 4,0                          | 31,0               | 18,8                | 2,7              |
| 3359 Pracovníci veřejné správy v oblasti státních regulací j.n.    | 1,8                           | 143,0             | 0,6                          | 33,8               | 16,3                | 6,0              |
| 3411 Odborní pracovníci v právní obl.,bezpečnosti,příbuz.oborech   | 1,3                           | 143,6             | 1,3                          | 31,9               | 16,2                | 6,2              |
| 3412 Odborní pracovníci v oblasti sociální práce                   | 9,2                           | 140,2             | 0,4                          | 32,6               | 16,0                | 6,8              |
| 34121 Sociální pracovníci v oblasti veřejné správy                 | 3,4                           | 142,3             | 0,3                          | 34,0               | 16,1                | 6,4              |
| 34123 Sociální pracovníci péče o zdravotně postižené               | 1,6                           | 135,5             | 0,4                          | 32,8               | 16,9                | 7,9              |
| 34124 Sociální pracovníci péče o seniory (kr.péče o zdr.postiž.)   | 1,4                           | 140,6             | 0,4                          | 29,9               | 14,0                | 7,4              |
| 3511 Technici provozu ICT, technici programátoři                   | 1,2                           | 144,6             | 1,1                          | 29,6               | 16,2                | 4,4              |
| 3513 Technici počítačových sítí a systémů                          | 1,1                           | 145,9             | 0,8                          | 29,6               | 16,0                | 3,6              |
| 4110 Všeobecní administrativní pracovníci                          | 10,0                          | 143,4             | 0,5                          | 30,9               | 15,7                | 5,5              |
| 4120 Sekretáři (všeobecní)   | 2,2                           | 142,8             | 0,3                          | 31,5               | 15,6                | 5,5              |
| 4131 Pracovníci pro zpracování textů, pisáři                       | 1,9                           | 140,5             | 0,1                          | 33,9               | 16,4                | 9,3              |
| 41312 Pisáři   | 1,8                           | 140,3             | 0,0                          | 34,1               | 16,4                | 9,3              |
| 4132 Pracovníci pro zadávání dat                                   | 0,3                           | 144,3             | 0,9                          | 30,9               | 16,2                | 4,5              |
| 4223 Operátoři telefonních panelů                                  | 0,2                           | 143,3             | 3,0                          | 29,6               | 15,8                | 6,6              |
| 4224 Recepční v hotelích a dalších ubytovacích zařízeních          | 0,2                           | 147,7             | 4,0                          | 24,6               | 14,8                | 5,3              |
| 4225 Pracovníci v informačních kancelářích                         | 0,6                           | 144,6             | 1,9                          | 29,5               | 15,0                | 5,2              |
| 4226 Recepční (kr.recepčních v hotelích, ubytovacích zařízeních)   | 0,3                           | 142,2             | 1,4                          | 29,4               | 15,6                | 6,3              |
| 4229 Pracovníci informačních služeb j.n.                           | 0,2                           | 143,2             | 1,0                          | 31,3               | 15,5                | 7,0              |
| 4311 Úředníci v oblasti účetnictví                                 | 2,6                           | 145,5             | 0,3                          | 28,4               | 15,0                | 4,1              |
| 43111 Účetní všeobecní   | 1,8                           | 145,6             | 0,3                          | 28,4               | 15,1                | 4,2              |
| 43112 Účetní finanční a investiční                                 | 0,3                           | 147,6             | 0,4                          | 26,3               | 14,0                | 3,2              |
| 4312 Úředníci v oblasti statistiky, finančnictví a pojišťovnictví  | 1,0                           | 141,1             | 0,1                          | 33,7               | 16,1                | 8,6              |
| 43122 Úředníci v oblasti financí                                   | 0,2                           | 143,2             | 0,3                          | 31,7               | 15,6                | 4,5              |
| 4313 Mzdoví účetní   | 0,5                           | 146,6             | 0,5                          | 27,2               | 14,7                | 3,0              |
| 4321 Úředníci ve skladech  | 0,6                           | 143,8             | 0,8                          | 31,0               | 15,7                | 5,1              |
| 4323 Pracovníci v dopravě a přepravě                               | 0,7                           | 146,2             | 2,8                          | 29,2               | 16,3                | 4,0              |
| 43233 Provozní technici v dopravě                                  | 0,3                           | 145,8             | 1,3                          | 28,7               | 16,5                | 3,9              |
| 4411 Knihovníci  | 4,1                           | 144,7             | 0,5                          | 29,5               | 13,6                | 5,6              |
| 4412 Pracovníci poštovního provozu (kromě úředníků na přepážkách)  | 0,3                           | 141,2             | 0,1                          | 32,7               | 15,4                | 7,8              |
| 4415 Pracovníci evidence dat a archivů                             | 1,9                           | 141,7             | 0,3                          | 32,9               | 16,1                | 6,6              |

**Měsíční odpracovaná a neodpracovaná doba  
podle podskupin a kategorií zaměstnání CZ-ISCO**

| podskupina zaměstnání /<br>kategorie zaměstnání CZ-ISCO                 | počet<br>zaměst.<br>tis. osob | odpracovaná doba  |                              | neodpracovaná doba |                     |                  |
|---|-------------------------------|-------------------|------------------------------|--------------------|---------------------|------------------|
|   |                               | celkem<br>hod/měs | z toho<br>přesčas<br>hod/měs | celkem<br>hod/měs  | z toho              |                  |
|   |                               |                   |                              |                    | dovolená<br>hod/měs | nemoc<br>hod/měs |
| 4416 Personální referenti   | 0,9                           | 144,8             | 0,5                          | 29,7               | 15,8                | 4,1              |
| 4419 Úředníci správy škol., kult., zdravot., vnitř. věcí státu a ost.   | 10,0                          | 142,6             | 0,3                          | 31,8               | 14,7                | 4,9              |
| 44191 Úředníci všeobecné správy vnitřních věcí státu                    | 2,1                           | 142,9             | 0,6                          | 31,5               | 15,3                | 5,4              |
| 44192 Úředníci zahraničních vztahů                                      | 0,5                           | 143,8             | 0,2                          | 30,6               | 17,1                | 2,7              |
| 44193 Úředníci v oblasti správy školství, kultury a zdravotnictví       | 1,0                           | 144,2             | 0,4                          | 30,2               | 16,0                | 4,5              |
| 44194 Úředníci v oblasti správy průmyslu a dopravy                      | 0,5                           | 140,4             | 0,2                          | 33,8               | 15,7                | 5,5              |
| 5120 Kuchaři (kromě šéfkuchařů), pomocní kuchaři                        | 21,5                          | 141,2             | 0,6                          | 33,3               | 15,7                | 9,0              |
| 51201 Kuchaři (kromě šéfkuchařů)  | 16,6                          | 141,5             | 0,6                          | 33,0               | 15,8                | 8,8              |
| 51203 Pomocní kuchaři   | 4,8                           | 140,2             | 0,5                          | 34,2               | 15,5                | 10,0             |
| 5151 Vedoucí provozu stravovacích, ubytovacích a dalších zařízení       | 4,7                           | 144,8             | 0,6                          | 29,7               | 15,7                | 5,3              |
| 51511 Vedoucí provozu školních jídelen a menz                           | 3,3                           | 144,5             | 0,2                          | 29,7               | 15,9                | 5,0              |
| 51512 Vedoucí provozu ubyt., strav., pohostinství (kr. škol. jídelen)   | 0,8                           | 144,2             | 1,1                          | 30,6               | 15,9                | 5,6              |
| 5153 Správci objektů  | 9,5                           | 144,7             | 0,7                          | 30,0               | 15,8                | 6,2              |
| 5164 Chovatelé, ošetrovatelé zvířat v zařiz. pro chov, příbuz. prac.    | 0,7                           | 146,6             | 3,9                          | 29,8               | 15,5                | 7,4              |
| 5230 Pokladníci a prodavači vstupenek a jízdenek                        | 1,1                           | 145,7             | 1,2                          | 28,5               | 14,8                | 5,2              |
| 52302 Pokladníci v organizacích   | 0,7                           | 143,8             | 0,7                          | 30,5               | 15,2                | 5,9              |
| 5312 Asistenti pedagogů   | 10,1                          | 130,7             | 0,2                          | 43,6               | 24,4                | 6,0              |
| 53121 Asistenti učitelů   | 6,1                           | 129,6             | 0,0                          | 45,0               | 24,9                | 5,7              |
| 53122 Asistenti vychovatelů   | 4,0                           | 132,3             | 0,4                          | 41,7               | 23,7                | 6,4              |
| 5321 Ošetrovatelé a prac. sociálních služeb v obl. pobytové péče        | 18,2                          | 136,5             | 1,3                          | 30,9               | 14,8                | 9,6              |
| 53211 Ošetrovatelé v oblasti pobytové péče                              | 2,5                           | 138,4             | 3,3                          | 31,6               | 16,2                | 8,9              |
| 53212 Pracovníci přímé obslužné péče v oblasti pobytové péče            | 14,0                          | 136,2             | 1,0                          | 30,5               | 14,3                | 9,8              |
| 5322 Ošetrovatelé a prac. soc. služeb v obl. ambul. služeb, dom. péče   | 2,2                           | 141,0             | 1,2                          | 32,9               | 15,8                | 10,0             |
| 53221 Ošetrovatelé v obl. ambulantních, terénních služeb, domácí péče   | 0,6                           | 140,3             | 0,2                          | 31,7               | 16,4                | 9,8              |
| 53222 Prac. přímé obslužné péče ambul. služeb, pečovatelé dom. péče     | 1,4                           | 141,6             | 1,7                          | 33,0               | 15,5                | 9,9              |
| 5329 Sanitáři, laboratorní pracovníci, ost. prac. ve zdrav. a soc. obl. | 12,5                          | 142,8             | 6,5                          | 31,2               | 16,7                | 8,3              |
| 53295 Sanitáři  | 9,3                           | 142,1             | 6,0                          | 32,1               | 16,4                | 9,0              |
| 53296 Řidiči vozidel zdravotnické záchranné služby                      | 1,8                           | 150,0             | 13,1                         | 26,3               | 18,4                | 4,3              |
| 5411 Příslušníci HZS ČR, hasiči ostatních jednotek požární ochrany      | 8,6                           | 138,3             | 2,1                          | 27,1               | 18,4                | 3,9              |
| 54111 Příslušníci v jednotkách požární ochrany HZS ČR                   | 6,3                           | 139,0             | 1,7                          | 25,9               | 18,5                | 3,9              |
| 54112 Příslušníci operačních středisek HZS ČR                           | 0,6                           | 137,1             | 1,3                          | 27,9               | 18,6                | 3,9              |
| 5412 Policisté  | 7,5                           | 141,5             | 3,9                          | 29,4               | 15,4                | 6,2              |
| 54125 Strážníci   | 7,3                           | 141,5             | 4,0                          | 29,4               | 15,4                | 6,2              |
| 5413 Pracovníci vězeňské služby   | 7,0                           | 136,9             | 6,5                          | 32,8               | 18,6                | 5,2              |
| 5414 Pracovníci ostrahy a bezpečnostních agentur                        | 3,0                           | 144,6             | 4,4                          | 28,8               | 15,1                | 7,5              |
| 54141 Vrátní  | 2,1                           | 143,6             | 3,3                          | 29,4               | 15,0                | 8,2              |
| 54142 Pracovníci ostrahy, strážní                                       | 0,8                           | 146,9             | 6,9                          | 27,5               | 15,0                | 6,3              |
| 6111 Pěstitelé zemědělských plodin                                      | 0,1                           | 140,3             | 1,3                          | 35,4               | 15,7                | 11,4             |
| 6113 Zahradníci a pěstitelé v zahradnických školkách                    | 1,0                           | 143,5             | 2,5                          | 32,9               | 15,5                | 8,8              |
| 61131 Zahradníci pro pěstování zahradních rostlin                       | 0,7                           | 143,4             | 2,1                          | 32,8               | 15,9                | 8,4              |
| 61132 Zahradníci krajináři  | 0,1                           | 152,2             | 10,4                         | 31,8               | 15,4                | 9,0              |
| 6210 Kvalifikovaní pracovníci v lesnictví a příbuzných oblastech        | 0,3                           | 144,2             | 0,9                          | 30,5               | 15,0                | 7,9              |
| 62101 Kvalifikovaní pracovníci pro pěstění a ošetřování lesa            | 0,2                           | 144,8             | 0,9                          | 30,1               | 15,0                | 7,2              |

**Měsíční odpracovaná a neodpracovaná doba  
podle podskupin a kategorií zaměstnání CZ-ISCO**

| podskupina zaměstnání /<br>kategorie zaměstnání CZ-ISCO            | počet<br>zaměst.<br><br>tis. osob | odpracovaná doba  |                              | neodpracovaná doba |                     |                  |
|--|-----------------------------------|-------------------|------------------------------|--------------------|---------------------|------------------|
|  |                                   | celkem<br>hod/měs | z toho<br>přesčas<br>hod/měs | celkem<br>hod/měs  | z toho              |                  |
|  |                                   |                   |                              |                    | dovolená<br>hod/měs | nemoc<br>hod/měs |
| 62102 Kvalifikovaní pracovníci pro těžbu dřeva                     | 0,0                               | 136,0             | 1,0                          | 38,7               | 16,1                | 14,9             |
| 7112 Zedníci, kamnáři, dlaždiči a montéři suchých staveb           | 0,6                               | 141,7             | 1,7                          | 33,5               | 14,6                | 10,5             |
| 71121 Zedníci (kromě zedníků ohnivzdorného zdiva)                  | 0,6                               | 142,0             | 1,7                          | 33,3               | 14,5                | 10,2             |
| 7115 Tesaři a stavební truhláři                                    | 0,1                               | 144,7             | 1,4                          | 30,3               | 15,8                | 6,2              |
| 71151 Tesaři   | 0,1                               | 143,5             | 1,0                          | 30,6               | 15,8                | 6,8              |
| 7119 Kvalifik.staveb.dělníci,staveb.údržbáři budov,montéři apod.   | 1,0                               | 148,2             | 3,9                          | 29,7               | 15,6                | 6,8              |
| 71191 Stavební údržbáři budov                                      | 0,3                               | 146,7             | 2,1                          | 29,1               | 14,6                | 6,1              |
| 71194 Stavební montéři (kromě montérů suchých staveb)              | 0,4                               | 151,9             | 4,6                          | 27,3               | 16,5                | 4,9              |
| 71195 Kvalifikovaní stavební dělníci hlavní stavební výroby        | 0,3                               | 145,3             | 4,9                          | 33,3               | 15,6                | 9,5              |
| 7126 Instalatéři,potrubáři,stavební zámečníci a stavební klempíři  | 0,5                               | 145,9             | 4,0                          | 31,4               | 15,2                | 7,7              |
| 71261 Stavební instalatéři   | 0,2                               | 143,4             | 2,1                          | 32,5               | 16,0                | 7,4              |
| 71263 Instalatéři vodovodů   | 0,1                               | 149,4             | 5,7                          | 28,9               | 14,1                | 6,8              |
| 71264 Instalatéři ústředního topení                                | 0,1                               | 144,5             | 5,8                          | 34,5               | 14,7                | 10,8             |
| 71266 Stavební zámečníci   | 0,0                               | 146,4             | 5,1                          | 32,4               | 15,4                | 9,2              |
| 7131 Malíři (vč.stavebních lakýrníků a natěračů), tapetáři         | 0,1                               | 145,0             | 3,1                          | 31,9               | 15,4                | 7,9              |
| 71311 Malíři interiérů   | 0,1                               | 145,8             | 3,3                          | 31,2               | 15,0                | 7,6              |
| 7213 Pracovníci na zpracování plechu                               | 0,0                               | 145,9             | 1,1                          | 28,3               | 15,4                | 4,4              |
| 7222 Nástrojari a příbuzní pracovníci                              | 1,9                               | 145,1             | 2,4                          | 30,5               | 15,0                | 7,5              |
| 72222 Zámečníci strojů   | 0,1                               | 145,0             | 3,4                          | 31,5               | 16,1                | 5,8              |
| 72223 Provozní zámečníci, údržbáři                                 | 1,8                               | 145,1             | 2,4                          | 30,4               | 14,9                | 7,6              |
| 7231 Mechanici a opraváři motorových vozidel                       | 0,7                               | 142,9             | 2,0                          | 32,2               | 16,3                | 6,6              |
| 72311 Mechanici a opraváři osobních automobilů                     | 0,3                               | 145,6             | 2,3                          | 30,1               | 16,5                | 5,3              |
| 72312 Mechanici a opraváři nákladních automobilů                   | 0,3                               | 140,7             | 1,5                          | 33,7               | 16,4                | 7,8              |
| 7233 Mechanici a opraváři zeměděl., průmysl. a j.strojů, zařízení  | 0,2                               | 143,2             | 3,4                          | 33,3               | 16,3                | 8,3              |
| 72334 Mechanici a opraváři zeměděl. a lesnických strojů a zařízení | 0,0                               | 144,0             | 1,3                          | 30,3               | 15,7                | 6,2              |
| 7311 Výrobci, mechanici, opraváři přesných přístrojů a zařízení    | 0,1                               | 149,3             | 9,1                          | 32,3               | 16,9                | 6,5              |
| 73112 Výrobci,mechanici, opraváři měř.,regul.zařízení (kr.elektro) | 0,0                               | 154,2             | 14,3                         | 31,6               | 17,0                | 5,9              |
| 7317 Tradiční zpracovatelé dřeva, proutí a příbuzných materiálů    | 0,1                               | 149,9             | 1,7                          | 26,9               | 15,5                | 6,2              |
| 73172 Umělečtí truhláři a řezbáři                                  | 0,1                               | 149,5             | 1,5                          | 27,0               | 15,5                | 6,4              |
| 7319 Umělečtí kováři,zámečníci,kameníci,štukatéři apod.prac.       | 0,1                               | 146,2             | 1,0                          | 29,2               | 16,5                | 5,8              |
| 73191 Pracovníci zhotovující umělecké výrobky z kovů               | 0,1                               | 146,1             | 0,6                          | 29,1               | 16,3                | 5,6              |
| 7323 Pracovníci konečné úpravy tisku a vazači knih                 | 0,1                               | 142,4             | 1,3                          | 33,6               | 12,6                | 7,2              |
| 7411 Stavební a provozní elektrikáři                               | 0,6                               | 148,9             | 5,9                          | 29,5               | 15,6                | 6,1              |
| 7412 Elektromechanici  | 0,5                               | 144,0             | 3,9                          | 32,8               | 15,9                | 8,2              |
| 74121 Elektromechanici elektrických zařízení (kr.v dopr.prostřed.) | 0,1                               | 142,8             | 2,5                          | 33,3               | 16,1                | 6,8              |
| 74123 Provozní elektromechanici                                    | 0,4                               | 144,8             | 4,5                          | 32,4               | 15,8                | 8,5              |
| 7413 Montéři a opraváři elektrických vedení                        | 0,0                               | 148,2             | 4,9                          | 30,3               | 13,3                | 9,3              |
| 7421 Mechanici a opraváři elektronických přístrojů                 | 0,1                               | 159,7             | 18,0                         | 30,2               | 16,0                | 5,2              |
| 7422 Mechanici a opraváři ICT                                      | 0,0                               | 147,4             | 5,3                          | 29,4               | 16,4                | 4,6              |
| 7522 Truhláři (kr.stavebních) a pracovníci v příbuzných oborech    | 0,2                               | 141,0             | 2,1                          | 34,9               | 15,6                | 9,8              |
| 7531 Krejčí, kožešníci a kloboučníci                               | 0,3                               | 147,5             | 1,6                          | 29,4               | 16,5                | 6,1              |
| 75311 Krejčí   | 0,3                               | 147,6             | 1,5                          | 29,4               | 16,5                | 5,9              |
| 7533 Švadleny, šičky, vyšivači a pracovníci v příbuzných oborech   | 0,3                               | 142,9             | 1,9                          | 33,1               | 16,2                | 8,4              |

**Měsíční odpracovaná a neodpracovaná doba  
podle podskupin a kategorií zaměstnání CZ-ISCO**

| podskupina zaměstnání /<br>kategorie zaměstnání CZ-ISCO               | počet<br>zaměst.<br><br>tis. osob | odpracovaná doba  |                              | neodpracovaná doba |                     |                  |
|---|-----------------------------------|-------------------|------------------------------|--------------------|---------------------|------------------|
|   |                                   | celkem<br>hod/měs | z toho<br>přesčas<br>hod/měs | celkem<br>hod/měs  | z toho              |                  |
|   |                                   |                   |                              |                    | dovolená<br>hod/měs | nemoc<br>hod/měs |
| 8157 Obsluha strojů v prádelnách a čistírnách                         | 1,2                               | 140,4             | 0,9                          | 34,0               | 15,1                | 9,8              |
| 8182 Obsluha parních turbín, kotlů a příbuzných zařízení              | 0,7                               | 150,6             | 5,4                          | 25,5               | 13,4                | 4,5              |
| 81822 Obsluha kotlů na vytápění, výměníků (kr. kotlů lodí, lokomotiv) | 0,6                               | 150,1             | 4,7                          | 25,5               | 13,2                | 4,6              |
| 8189 Obsluha stacionárních strojů a zařízení j.n.                     | 0,4                               | 150,1             | 5,2                          | 25,7               | 14,0                | 4,5              |
| 81891 Obsluha zařízení ve vodáren. a vodohospod.(vč.čistíren vody)    | 0,3                               | 150,4             | 5,1                          | 25,4               | 13,9                | 4,2              |
| 8322 Řidiči osobních a malých dodávkových automobilů, taxikáři        | 2,9                               | 152,6             | 10,3                         | 29,4               | 15,7                | 6,0              |
| 83221 Řidiči osobních a malých dodávkových automobilů                 | 2,2                               | 152,3             | 8,7                          | 29,9               | 15,7                | 5,7              |
| 83223 Řidiči zdravotnické dopravní služby                             | 0,7                               | 153,6             | 15,2                         | 28,0               | 15,8                | 6,8              |
| 8331 Řidiči autobusů, trolejbusů a tramvají                           | 0,1                               | 160,5             | 18,4                         | 32,2               | 14,8                | 8,0              |
| 8332 Řidiči nákladních automobilů, tahačů a speciálních vozidel       | 4,9                               | 143,9             | 4,2                          | 31,9               | 15,8                | 8,6              |
| 83321 Řidiči nákladních automobilů (kromě tahačů)                     | 3,6                               | 143,3             | 4,4                          | 32,2               | 16,0                | 8,8              |
| 83323 Řidiči popelářských vozů  | 0,1                               | 144,3             | 3,6                          | 32,0               | 14,5                | 10,5             |
| 83324 Řidiči silničních úklidových vozidel                            | 0,3                               | 147,3             | 3,6                          | 29,9               | 13,9                | 7,6              |
| 8341 Řidiči a obsluha zemědělských a lesnických strojů                | 0,6                               | 145,3             | 3,8                          | 31,9               | 15,2                | 8,8              |
| 83411 Traktoristé a obsluha zemědělských strojů                       | 0,6                               | 145,4             | 4,0                          | 32,0               | 15,3                | 8,8              |
| 8342 Obsluha železničních, zemních a příbuzných strojů a zařízení     | 0,1                               | 146,7             | 4,8                          | 31,9               | 15,5                | 7,6              |
| 83422 Obsluha zemních a příbuzných strojů                             | 0,1                               | 146,8             | 4,8                          | 31,9               | 15,4                | 7,6              |
| 8344 Obsluha vysokozdvížných a jiných vozíků a skladníci              | 0,5                               | 142,1             | 2,1                          | 33,5               | 15,8                | 8,0              |
| 83443 Skladníci, obsluha manipulačních vozíků                         | 0,5                               | 142,1             | 2,1                          | 33,7               | 15,9                | 7,9              |
| 9112 Uklízeči a pomocníci v hotelích, admin., průmysl. a j. objektech | 25,3                              | 141,5             | 0,6                          | 33,0               | 15,4                | 9,3              |
| 91121 Uklízeči a pomocníci v administrativních objektech              | 3,8                               | 141,3             | 0,4                          | 32,8               | 15,1                | 9,1              |
| 91122 Uklízeči a pomocníci ve zdravotnických, sociálních zařízeních   | 4,3                               | 140,0             | 1,7                          | 34,9               | 14,9                | 12,0             |
| 91123 Uklízeči a pomocníci v bytovacích a vzdělávacích zařízeních     | 14,6                              | 141,9             | 0,3                          | 32,6               | 15,7                | 8,5              |
| 91127 Uklízeči prodejních prostor                                     | 0,6                               | 140,4             | 0,6                          | 34,5               | 15,6                | 10,5             |
| 9121 Pracovníci pro ruční praní a žehlení                             | 0,5                               | 141,0             | 0,4                          | 32,8               | 15,2                | 9,3              |
| 9333 Pomocní manipulační pracovníci (kromě výroby)                    | 1,1                               | 144,9             | 3,3                          | 31,8               | 15,3                | 9,0              |
| 93331 Pomocní skladníci   | 0,3                               | 144,6             | 1,9                          | 31,4               | 15,9                | 7,3              |
| 93333 Pomocní pracovníci obchodního provozu                           | 0,3                               | 145,9             | 5,0                          | 32,1               | 15,2                | 10,2             |
| 9412 Pomocníci v kuchyni  | 1,2                               | 141,1             | 1,8                          | 34,7               | 15,3                | 9,9              |
| 9613 Uklízeči veřejných prostranství, čističi kanalizací              | 10,4                              | 142,2             | 1,2                          | 32,9               | 14,0                | 10,8             |
| 96131 Uklízeči veřejných prostranství                                 | 8,8                               | 142,2             | 1,2                          | 32,9               | 13,7                | 11,1             |
| 9622 Pomocní pracovníci údržby budov a souvisejících prostor          | 1,3                               | 145,9             | 2,2                          | 29,7               | 14,3                | 7,4              |







## **Technický popis**



## Dodatek – Technický popis šetření

Technický popis šetření přibližuje metodické postupy používané při zpracování platové sféry Informačního systému o průměrném výdělků (ISPV-PLS). Popis je rozdělen do čtyř hlavních kapitol: koncepce šetření, vstupní údaje, nejdůležitější sledované ukazatele a definice vybraných pojmů.

### 1. Koncepce šetření

Kapitola popisuje základní soubor šetření a strukturu statistického souboru.

#### 1.1 Hrubý měsíční plat

Základním souborem ISPV-PLS je soubor ekonomických subjektů, definovaný registrem organizací RARIS informačního prezentačního systému ÚFIS spravovaným Ministerstvem financí. ÚFIS obsahuje informace z účetního a finančního výkaznictví organizačních složek státu, kapitol státního rozpočtu, státních příspěvkových organizací, státních fondů, územních samosprávných celků a jimi zřizovaných příspěvkových organizací v ČR (viz [www.info.mfcr.cz/ufis](http://www.info.mfcr.cz/ufis)). Ekonomické subjekty, které přísluší do platové sféry, odměňují platem podle zákoníku práce, zákona o státní službě, zákona o platu v rozpočtových organizacích, podle zákona o vojácích z povolání a zákona o služebním poměru příslušníků bezpečnostních sborů. Statistické šetření ISPV pro platovou sféru využívá dat Informačních systémů o platech a služebním příjmu provozovaných Ministerstvem financí (viz [www.mfcr.cz/isp](http://www.mfcr.cz/isp)).

#### 1.2. Struktura souboru ISPV-PLS

Statistické šetření ISPV-PLS pro platovou sféru za rok 2018 zahrnuje 13 544 ekonomických subjektů, které představují 719 tisíc zaměstnanců (viz tabulka 1).

| <b>Soubor ISPV platové sféry</b> |                  |
|----------------------------------|------------------|
| Počet ekonomických subjektů      | <b>13 544</b>    |
| Počet zaměstnanců                | <b>719 tisíc</b> |

Tabulka 1

Z hlediska odvětvové skladby (podle klasifikace CZ-NACE) představují platovou sféru ISPV-PLS zejména tři odvětví národního hospodářství České republiky: odvětví veřejné správy, odvětví vzdělávání a odvětví zdravotní a sociální péče. Z hlediska geografického zachycuje šetření ISPV-PLS celou Českou republiku. Následující tabulky ukazují strukturu souboru ISPV-PLS za rok 2018 z odvětvového a regionálního pohledu.

**Odvětvová skladba výběrového souboru ISPV platové sféry**

| <b>Kód CZ-NACE</b> | <b>Sekce</b>                                    | <b>Počet ES</b> |
|--------------------|---|-----------------|
| A                  | Zemědělství, lesnictví a rybníkářství           | 10              |
| B                  | Těžba a dobývání                                | 0               |
| C                  | Zpracovatelský průmysl                          | 0               |
| D                  | Výroba a rozvod elektřiny, plynu, tepla         | 0               |
| E                  | Zásobování vodou, činnosti související s odpady | 79              |
| F                  | Stavebnictví                                    | 0               |
| G                  | Obchod, opravy motorových vozidel               | 0               |
| H                  | Doprava a skladování                            | 21              |
| I                  | Ubytování, stravování a pohostinství            | 149             |
| J                  | Informační a komunikační činnosti               | 11              |
| K                  | Peněžnictví a pojišťovnictví                    | 0               |
| L                  | Činnosti v oblasti nemovitostí                  | 34              |
| M                  | Profesní, vědecké a technické činnosti          | 35              |
| N                  | Administrativní a podpůrné činnosti             | 13              |
| O                  | Veřejná správa, obrana, sociální zabezpečení    | 4 035           |
| P                  | Vzdělávání                                      | 7 617           |
| Q                  | Zdravotní a sociální péče                       | 884             |
| R                  | Kulturní, zábavní a rekreační činnosti          | 631             |
| S                  | Ostatní činnosti                                | 25              |

Tabulka 2

**Regionální skladba výběrového souboru ISPV platové sféry**

| <b>Kód NUTS 3</b> | <b>Kraj</b>        | <b>Počet ES</b> |
|-------------------|--------------------|-----------------|
| CZ010             | Hlavní město Praha | 959             |
| CZ020             | Středočeský        | 1 893           |
| CZ031             | Jihočeský          | 928             |
| CZ032             | Plzeňský           | 762             |
| CZ041             | Karlovarský        | 420             |
| CZ042             | Ústecký            | 1 033           |
| CZ051             | Liberecký          | 674             |
| CZ052             | Královéhradecký    | 840             |
| CZ053             | Pardubický         | 860             |
| CZ063             | Vysočina           | 827             |
| CZ064             | Jihomoravský       | 1 757           |
| CZ071             | Olomoucký          | 999             |
| CZ072             | Zlínský            | 902             |
| CZ080             | Moravskoslezský    | 1 259           |

Tabulka 3

## 2. Vstupní údaje

Kapitola popisuje specifika sběru dat pro šetření ISPV-PLS, nejdůležitější vstupní údaje, kvalitu údajů a používané klasifikace a číselníky.

### 2.1. Sběr dat

Vlastní sběr dat pro ISPV-PLS zabezpečuje Informační systém o platech.

ISPV-PLS přebírá kompletní soubor platové sféry, předzpracovaný pro účely Informačního systému o platech, a provádí na něm specifické kontroly.

### 2.2. Nejdůležitější vstupní údaje

Šetření ISPV-PLS monitoruje s pololetní periodicitou platovou úroveň a pracovní dobu jednotlivých zaměstnání podle klasifikace CZ-ISCO v České republice.

Hrubý plat je součtem platu za práci, náhrad platu a odměn za pracovní pohotovost, které jsou přímo sbíranými položkami. Šetření ISPV-PLS sleduje i strukturu hrubého měsíčního platu, tj. odměny, příplatky a náhrady.

Šetření ISPV-PLS dále sleduje pracovní dobu zaměstnanců. Vstupní věta o zaměstnanci obsahuje odpracovanou dobu za sledované období, a z ní počet přesčasových hodin. Odpracovaná doba u zaměstnanců odměňovaných měsíčním platem nezahrnuje dobu svátků v jinak pracovních dnech. Věta dále obsahuje celkovou neodpracovanou dobu za sledované období, z ní počet hodin nemoci a dovolené.

### 2.3. Kvalita údajů

Zjišťované charakteristiky podléhají nevýběrovým chybám, neboť se nejedná o výběrové šetření. Nevýběrové chyby bývají způsobeny především špatnou kvalitou dat předávaných respondenty (neúplné a chybné údaje) do Informačního systému o platu. Při zpracovávání údajů je jejich vliv snižován několikanásobnými kontrolními mechanismy a častými kontakty zpracovatele šetření s respondenty.

### 2.4. Klasifikace a číselníky

ISPV-PLS používá standardní statistické klasifikace a číselníky (podrobněji popsané na [www.czso.cz](http://www.czso.cz)). Použití platných statistických klasifikací je závazné jak pro orgán vykonávající státní statistickou službu, tak pro zpravodajské jednotky, které poskytují údaje pro statistické zjišťování. ISPV-PLS používá následující klasifikace a číselníky:

|           |   |
|-----------|---|
| CZ-ISCO   | <p><b>Klasifikace zaměstnání;</b> vydáno sdělením ČSÚ č. 206/2010 Sb. ze dne 16. června 2010 o zavedení Klasifikace zaměstnání CZ-ISCO. Poslední aktualizace byla provedena k 1. lednu 2018 sdělením ČSÚ č. 451/2017 Sb. ze dne 13. prosince 2017 o aktualizaci Klasifikace zaměstnání (CZ-ISCO).</p>   |
| CZ-ICSE   | <p><b>Klasifikace postavení v zaměstnání;</b> vydáno sdělením ČSÚ č. 494/2003 Sb. ze dne 18. prosince 2003 o vydání Klasifikace postavení v zaměstnání.</p>   |
| KKOV      | <p><b>Klasifikace kmenových oborů vzdělání;</b> od 1. ledna 2009 převzalo MŠMT gesci za Klasifikaci kmenových oborů vzdělání (KKOV) jako resortní klasifikaci.</p>  |
| LAU 1     | <p><b>Číselník okresů;</b> od 1. ledna 2008 je systém statistické klasifikace územních struktur v České republice rozdělen, v souladu se systémem Eurostatu, na dvě části: klasifikace CZ-NUTS a systém LAU (Local Administrative Units). Z hlediska statistiky mají LAU závazný charakter. Jednotky LAU 1 (<b>dřívější NUTS 4</b>) jsou v ČR tvořeny okresy. Územní jednotky na úrovni LAU 1 přebírají kódy od dřívějších jednotek NUTS 4. Proti NUTS 4 jsou v LAU 1 následující změny:</p> <ul style="list-style-type: none"> <li>- do kódů LAU 1 okresů krajů Vysočina a Jihomoravského se promítá změna kódů NUTS 3 těchto krajů,</li> <li>- Praha se na úrovni LAU 1 nečlení.</li> </ul> |
| CZ-NACE   | <p><b>Klasifikace ekonomických činností (CZ-NACE);</b> vydáno sdělením ČSÚ č. 244/2007 Sb. ze dne 18. září 2007 o zavedení Klasifikace ekonomických činností.</p>   |
| CZ-GEONOM | <p><b>Klasifikace zemí;</b> vydáno sdělením ČSÚ č. 487/2003 Sb. ze dne 18. prosince 2003 o vydání Klasifikace zemí. Poslední aktualizace byla provedena k 15. prosinci 2008 sdělením ČSÚ č. 429/2008 Sb. ze dne 26. listopadu 2008 o aktualizaci Klasifikace zemí a o ukončení zveřejňování aktualizací.</p>  |

### 3. Nejdůležitější sledované ukazatele

Kapitola popisuje nejdůležitější sledované ukazatele, algoritmy jejich výpočtu a kritéria pro zahrnutí zaměstnanců do dalších výpočtů.

#### 3.1. Hrubý měsíční plat

Hrubý plat je v ISPV-PLS definován jako součet platu za práci, náhrad platu a odměny za pracovní pohotovost za sledované období. **Hrubý měsíční plat** zaměstnance se vypočte podle vzorce:

$$\text{HMP} = \frac{\text{PLAT} + \text{NAHRADY} + \text{POHOTOV}}{\text{MESPLAC}_{\text{prep}}}$$

kde:

|                         |   |
|-------------------------|---|
| HMP                     | je hrubý měsíční plat zaměstnance,  |
| PLAT                    | je plat za práci zaměstnance v kumulaci za sledované období (vstupní položka věty o zaměstnanci),   |
| NAHRADY                 | jsou náhrady platu zaměstnance v kumulaci za sledované období (vstupní položka věty o zaměstnanci),   |
| POHOTOV                 | je odměna za pracovní pohotovost zaměstnance v kumulaci za sledované období (vstupní položka věty o zaměstnanci),   |
| MESPLAC <sub>prep</sub> | je počet přepočtených placených měsíců zaměstnance, tj. počet měsíců, které zaměstnanec odpracoval nebo za které pobíral náhrady platu (vyjma náhrady za dobu dočasné pracovní neschopnosti). |

Počet přepočtených placených měsíců MESPLAC<sub>prep</sub> je roven počtu kalendářních měsíců (6 při 1. pololetí, 12 při celém roku) v případě, že zaměstnanec s plným pracovním úvazkem po celé sledované období pracoval nebo pobíral náhrady platu (s výjimkou náhrady za dobu dočasné pracovní neschopnosti). Pokud zaměstnanec byl v evidenčním stavu kratší dobu než sledované období, bude jeho počet placených měsíců zkrácen poměrem počtu pracovních dnů v evidenčním stavu a ve sledovaném období. Měl-li zaměstnanec sjednán kratší pracovní úvazek, bude jeho počet placených měsíců zkrácen poměrem kratšího a plného úvazku. Podobně se počet placených měsíců zkrátí, pokud zaměstnanec měl tzv. neplacenou absenci (např. neplacené volno, nemoc, ošetřování člena rodiny).

Při výpočtu charakteristik hrubého měsíčního platu (např. medián, průměr) za určitou skupinu zaměstnanců vstupuje každý zaměstnanec do výpočtu s váhou, odpovídající počtu jeho placených měsíců za sledované období (tzv. váha placené doby). Tedy zaměstnanec,

kteřý byl zaměstnán jen část období (nebo měl kratší úvazek, nebo byl nemocný), má menší vliv na výslednou charakteristiku. Vážený způsob výpočtu umožňuje korektní srovnání platové úrovně jednotlivých zaměstnání a srovnávání v čase.

**Počet zaměstnanců** je vypočten jako podíl součtu **přepočtených placených měsíců** za určitou skupinu zaměstnanců a počtu kalendářních měsíců ve sledovaném období (6 při 1. pololetí, 12 při celém roku).

**Měsíční placená doba** vyjadřuje počet placených hodin – součet hodin odpracovaných a hodin s náhradou platu (vyjma náhrady za dobu dočasné pracovní neschopnosti) za plně placený měsíc. Výpočet je konzistentní s výpočtem hrubého měsíčního platu.

**Kritéria pro zahrnutí zaměstnance do výpočtů** výše uvedených ukazatelů jsou následující:

- přepočtený počet placených měsíců zaměstnance je alespoň jeden měsíc,
- stanovená týdenní pracovní doba na dané pracovní místo je alespoň 30 hodin (dle doporučení Eurostatu).

Počet zaměstnanců a hrubá měsíční mzda/plat podle ISPV jsou rozdílné od údajů mzdové statistiky ČSÚ, neboť počet zaměstnanců přepočtený podle placených měsíců v rámci ISPV je nižší než přepočtený počet zaměstnanců z výkaznictví ČSÚ, a z toho důvodu je pak průměrná hrubá měsíční mzda/plat z šetření ISPV vyšší než hrubá měsíční mzda/plat podle ČSÚ. Počet zaměstnanců přepočtený podle placených měsíců na rozdíl od přepočteného počtu zaměstnanců uveřejňovaného ve mzdových šetřeních ČSÚ neobsahuje zaměstnance po dobu jejich neplacené absence (např. neplacené volno, nemoc, ošetřování člena rodiny), tj. po dobu, kdy zaměstnanci nedostávají náhrady, které jsou součástí hrubé mzdy. Navíc v ukazatelích ISPV nejsou zahrnuti zaměstnanci, kteří nesplňují výše uvedená kritéria pro zahrnutí zaměstnance do výpočtů. Koncept výpočtu hrubé měsíční mzdy/platu podle ISPV, který se používá mj. ve výdělkových šetřeních Eurostatu (viz šetření Structure of Earnings Survey), umožňuje provádět přesnější srovnání mezd/platů jednotlivých skupin zaměstnanců (a zejména jednotlivých zaměstnání) bez ovlivnění neplacenou absencí.

### 3.2. Měsíční odpracovaná a neodpracovaná doba

**Měsíční odpracovaná doba** zaměstnance se vypočte podle vzorce:

$$\text{ODPRACD}_{\text{mes}} = \frac{\text{ODPRACD}}{\text{MESEVID}_{\text{prep}}}$$

kde:

$\text{ODPRACD}_{\text{mes}}$  je měsíční odpracovaná doba zaměstnance,



|              |  |
|--------------|--|
| ODPRACD      | je odpracovaná doba zaměstnance v kumulaci za sledované období (vstupní položka věty o zaměstnanci),   |
| MESEVID_prep | je počet přepočtených evidenčních měsíců zaměstnance, tj. počet měsíců, odpovídajících délce pracovního úvazku a délce pracovního poměru ve sledovaném období. |

Počet přepočtených evidenčních měsíců MESEVID\_prep je roven počtu kalendářních měsíců v případě, že zaměstnanec s plným pracovním úvazkem po celé sledované období byl v pracovním poměru a nebyl na mateřské či rodičovské dovolené. Pokud zaměstnanec byl v evidenčním stavu kratší dobu než sledované období, bude jeho počet evidenčních měsíců zkrácen poměrem počtu pracovních dnů v evidenčním stavu a ve sledovaném období. Měl-li zaměstnanec sjednán kratší pracovní úvazek, bude jeho počet evidenčních měsíců zkrácen poměrem kratšího a plného úvazku.

Průměrná měsíční odpracovaná doba za určitou skupinu zaměstnanců je vypočtena jako vážená charakteristika, v níž měsíční odpracovaná doba každého zaměstnance má váhu odpovídající počtu jeho evidenčních měsíců ve sledovaném období (tzv. váha evidenční doby). Tedy zaměstnanec, který byl zaměstnán jen část období (nebo měl kratší úvazek), má menší vliv na výsledný průměr. Vážený způsob výpočtu umožňuje korektní srovnání průměrné odpracované doby podle jednotlivých zaměstnání a v jednotlivých letech.

Obdobně jako odpracovaná doba se počítají měsíční neodpracovaná doba a průměrné měsíční údaje o přesčasu, dovolené a nemoci.

**Počet zaměstnanců** je vypočten jako podíl součtu **přepočtených evidenčních měsíců** za určitou skupinu zaměstnanců a počtu kalendářních měsíců ve sledovaném období (6 při 1. pololetí, 12 při celém roku).

**Kritéria pro zahrnutí zaměstnance do výpočtů** výše uvedených ukazatelů jsou stejná jako u platových sestav:

- přepočtený počet placených měsíců zaměstnance je alespoň jeden měsíc,
- stanovená týdenní pracovní doba na dané pracovní místo je alespoň 30 hodin (dle doporučení Eurostatu).

#### 4. Definice vybraných pojmů

|                       |  |
|-----------------------|--|
| Ekonomický subjekt    | Ekonomický subjekt je právnický subjekt nebo fyzická osoba s postavením podnikatele, zapsaná do registru ekonomických subjektů ČSÚ. Každému ekonomickému subjektu se přiděluje identifikační číslo (IČO).  |
| Organizační jednotka  | Z hlediska výdělkové statistiky ISPV se dělí ekonomické subjekty na organizační jednotky podle okresu, ve kterém jednotky působí. Organizační jednotku tvoří všechny útvary ekonomického subjektu, které působí ve stejném okrese.   |
| Zpravodajská jednotka | Zpravodajskou jednotkou je právnická osoba, organizační složka státu nebo fyzická osoba, od nichž se požaduje poskytnutí údajů ve statistickém zjišťování podle zákona č. 89/1995 Sb., o státní statistické službě ve znění pozdějších předpisů.   |
| Sledované období      | Sledované období je období od začátku roku do konce čtvrtletí, ve kterém se statistické zjišťování provádí.  |
| Mzdová sféra          | Do mzdové sféry patří subjekty, které odměňují mzdou podle § 109, odst. 2 zákona č. 262/2006 Sb., zákoníku práce, ve znění pozdějších předpisů.  |
| Platová sféra         | Do platové sféry patří subjekty, které odměňují platem podle zákona č. 262/2006 Sb., zákoníku práce, podle zákona č. 234/2014 Sb., o státní službě, podle zákona č. 221/1999 Sb., o vojácích z povolání a podle zákona č. 361/2003 Sb., o služebním příjmu pro příslušníky bezpečnostních sborů, ve znění pozdějších předpisů. |
| Soubor ISPV-PLS       | Souborem ISPV platové sféry je soubor ekonomických subjektů definovaný v ÚFIS registrem organizací RARIS (viz <a href="http://www.info.mfcr.cz/ufis">www.info.mfcr.cz/ufis</a> ).  |