



# INFORMACE A STATISTIKY O PRŮMĚRNÉM VÝDĚLKU

**1. pololetí  
2024  
Mzdová sféra**

Výsledky ke dni 19.9.2024

[WWW.ISPV.CZ](http://WWW.ISPV.CZ)

## **Copyright - MPSV ČR**

Publikace ani její část nesmí být kopírována, rozšiřována a zařazována do informačních systémů v jakékoliv formě (elektronické, mechanické, optické, magnetické aj.) bez písemného souhlasu

### **Ministerstva práce a sociálních věcí**

Zpracovatel: TREXIMA, spol. s r.o., třída Tomáše Bati 299, Louky, 763 02 Zlín

## OBSAH

### Úvodní část

Základní informace o ISPV .....	7
Základní metodické přístupy .....	8
Popis publikovaných tabulek .....	8
Komentář k výsledkům za 1. pololetí 2024 .....	10

### Výsledková část – mzdová sféra ČR

#### Hrubá měsíční mzda

Základní informace o hrubé měsíční mzdě .....	15
Hrubá měsíční mzda podle pohlaví a věku .....	16
Hrubá měsíční mzda podle vzdělání .....	18
Hrubá měsíční mzda podle klasifikace oborů vzdělání .....	20
Hrubá měsíční mzda podle krajů .....	22
Hrubá měsíční mzda podle státního občanství .....	24
Hrubá měsíční mzda podle sekcí ekonomických činností CZ-NACE .....	24
Hrubá měsíční mzda podle hlavních tříd a tříd zaměstnání CZ-ISCO .....	26
Hrubá měsíční mzda podle podskupin a kategorií zaměstnání CZ-ISCO .....	30

#### Měsíční odpracovaná a neodpracovaná doba

Základní informace o měsíční odpracované a neodpracované době .....	53
Měsíční odpracovaná a neodpracovaná doba podle pohlaví a věku .....	54
Měsíční odpracovaná a neodpracovaná doba podle vzdělání .....	55
Měsíční odpracovaná a neodpracovaná doba podle krajů .....	55
Měsíční odpracovaná a neodpracovaná doba podle státního občanství .....	56
Měsíční odpracovaná a neodpracovaná doba podle sekcí ekonomických činností CZ-NACE .....	56
Měsíční odpracovaná a neodpracovaná doba podle hlavních tříd a tříd zaměstnání CZ-ISCO .....	57
Měsíční odpracovaná a neodpracovaná doba podle podskupin a kategorií zaměstnání CZ-ISCO .....	59

## Hodinový výdělek

Základní informace o hodinovém výdělků.....	71
Hodinový výdělek podle pohlaví a věku .....	72
Hodinový výdělek podle hlavních tříd a tříd zaměstnání CZ-ISCO .....	73
Hodinový výdělek podle podskupin a kategorií zaměstnání CZ-ISCO .....	75

## Dodatek – Technický popis šetření

1. Koncepce šetření .....	89
1.1 Základní soubor .....	89
1.2 Výběrový design ISPV-MZS.....	89
1.3 Struktura výběrového souboru ISPV-MZS .....	90
2. Vstupní údaje .....	92
2.1 Sběr dat .....	92
2.2 Nejdůležitější vstupní údaje .....	93
2.3 Klasifikace a číselníky .....	93
3. Nejdůležitější sledované ukazatele .....	95
3.1 Hrubá měsíční mzda .....	95
3.2 Měsíční odpracovaná a neodpracovaná doba .....	97
4. Dopočtové metody a kvalita odhadů.....	98
4.1 Dopočtové metody .....	98
4.2 Kvalita statistických odhadů .....	98
5. Definice vybraných pojmů .....	100



## Úvodní část



## Základní informace o ISPV

Informace a statistiky o průměrném výdělků (ISPV) - jedná se o systém pravidelného monitorování výdělkové úrovně a pracovní doby zaměstnanců v České republice formou statistického šetření. Sledovanými ukazateli výdělkové úrovně jsou hrubá měsíční mzda (plat) a hodinový výdělek. Šetření je obsahově harmonizováno se strukturálním šetřením EU „Structure of Earnings Survey“, viz nařízení Komise (ES) č. 1916/2000 ve znění pozdějších předpisů. Gestorem šetření je Ministerstvo práce a sociálních věcí (MPSV). K průběhu šetření a k výstupům se vyjadřuje komise, složená ze zástupců MPSV, Českého statistického úřadu (ČSÚ), Ministerstva financí, České národní banky, Českomoravské konfederace odborových svazů, Svazu průmyslu a dopravy ČR, CERGE-EI, VŠE v Praze a dalších institucí. Zpracovatelem ISPV je TREXIMA, spol. s r.o. ([www.trexima.cz](http://www.trexima.cz)).

Šetření ISPV sleduje výdělky ve mzdové i platové sféře. Ve mzdové sféře je zjišťování prováděno pod názvem „Pololetní šetření o průměrném výdělků“ a je zařazeno do programu statistických zjišťování vyhlášených ČSÚ ve sbírce zákonů pro příslušný kalendářní rok (viz příloha č. 2 k vyhlášce č. 316/2023 Sb., o Programu statistických zjišťování na rok 2024) a pro vybrané ekonomické subjekty je povinné. Pololetně jsou zjišťovány podrobné údaje o mzdách, hodinových výdělcích a pracovní době jednotlivých zaměstnanců. Zdrojem dat pro platovou sféru jsou Informační systémy o platu a služebním příjmu (ISPSP), které jsou spravovány Ministerstvem financí a jsou realizovány s pololetní periodou. Informační systémy o platu a služebním příjmu zahrnují Informační systém o platu (ISP), Informační systém o platu státních zaměstnanců (ISPSZ), Informační systém o služebním platu vojáků z povolání (ISSPV) a Informační systém o služebním příjmu (ISSPr).

Publikace ISPV vycházejí vždy za 1. pololetí a za celý rok za mzdovou a platovou sféru s údaji o mzdách, hodinových výdělcích a pracovní době v podrobných klasifikacích, zejména podle jednotlivých zaměstnání. Jednou ročně jsou v rámci „Regionální statistiky ceny práce“ (RSCP) vydávány publikace za jednotlivé kraje ČR.

Výsledkové publikace ISPV ve formátu Excel a ve formátu PDF jsou k dispozici na internetových stránkách MPSV (<https://www.mpsv.cz/informace-a-statistiky-o-prumernem-vydelku-ispv>). Regionální statistika je zveřejňována taktéž na stránkách MPSV ([www.mpsv.cz/web/cz/statistika-vydelku](http://www.mpsv.cz/web/cz/statistika-vydelku)). Všechny výsledkové publikace, interaktivní výsledky, aktuální studie a analýzy z oblasti odměňování nabízí portál [www.ispv.cz](http://www.ispv.cz). Ten zároveň slouží jako podpora respondentům ISPV, kteří zde naleznou všechny potřebné informace a podpůrné nástroje pro zasílání dat.

Ministerstvo práce a sociálních věcí děkuje všem respondentům šetření za přípravu vstupních dat pro šetření. Svědomitý přístup respondentů a dodržování termínů pro předání dat umožňují pravidelně uveřejňovat tuto publikaci.

## Základní metodické přístupy

Tato publikace přináší charakteristiky hrubé měsíční mzdy, pracovní doby a hodinového výdělku získané za mzdovou sféru v rámci šetření ISPV (ISPV-MZS). V ISPV se zařazují do mzdové sféry ekonomické subjekty, které odměňují mzdou podle § 109 odst. 2 zákona č. 262/2006 Sb., zákoníku práce, ve znění pozdějších předpisů.

Primárním výsledkem ISPV jsou statistiky mzdové úrovně jednotlivých zaměstnání v ČR, dále statistiky mezd a pracovní doby v členění podle charakteristik zaměstnance i zaměstnavatele. Roční zjišťování hrubých mezd, odpracované a neodpracované doby je zdrojem údajů pro šetření Struktura mezd zaměstnanců zajišťovaného ČSÚ.

Vedle podnikového výkaznictví ČSÚ je ISPV dalším zdrojem informací o mzdách a platech v České republice. Výkaznictví ČSÚ sbírá údaje o evidenčním počtu zaměstnanců a vyplacených mzdách za ekonomický subjekt a publikuje průměrné mzdy v členění podle podnikových charakteristik. Jeho účelem je makroekonomický pohled na jednotlivá odvětví ekonomiky v rámci dlouhé časové řady. Naproti tomu údaje z ISPV slouží primárně k porovnávání mzdové úrovně jednotlivých skupin zaměstnanců – při znalosti mzdové diferenciaci, mzdových složek, pracovní doby – mezi sebou v podrobné klasifikaci zaměstnání CZ-ISCO a v různých krajích. Navíc umožňuje standardizované srovnání mezi jednotlivými zeměmi EU. Při srovnání výsledků průměrných mezd ČSÚ a ISPV je třeba vzít v úvahu rozdílný způsob přepočtu zaměstnanců (na plné úvazky podle ČSÚ a na plnou placenou dobu podle ISPV).

## Popis publikovaných tabulek

Tabulky v publikaci jsou rozděleny podle sledovaných ukazatelů do tří základních okruhů. Charakteristiky hrubé měsíční mzdy, struktura mzdy a průměrná placená doba jsou v tabulkách s označením MZS-Mx, charakteristiky měsíční odpracované a neodpracované doby v tabulkách s označením MZS-Tx a tabulky obsahují údaje o hodinovém výdělku s označením MZS-Vx. V záhlaví každé tabulky naleznete popis období, sféry a typ tabulky.

Tabulky typu Mx obsahují údaj o počtu zaměstnanců přepočteném podle placených měsíců (podrobnější vysvětlení v kapitole 3.1 Technického dodatku), dále nejvýznamnější charakteristiky mzdové diferenciaci (viz tabulka níže), průměrnou mzdu a její složení (podíl odměn, příplatků a náhrad) a odpovídající měsíční placenou dobu.

Tabulky typu Tx obsahují údaj o počtu zaměstnanců přepočteném podle evidenčních měsíců (podrobnější vysvětlení v kapitole 3.2 Technického dodatku), dále průměrnou měsíční pracovní dobu s vyšší přesčas a neodpracovanou dobu s dobou dovolené a nemoci.



Počet zaměstnanců v tabulkách týkajících se hodinového výdělku (MZS-Vx) je přepočten dle odpracovaných hodin na celkový počet zaměstnanců ve výkazu Práce 2-04. Hodinový výdělek se zjišťuje jako průměrný hodinový výdělek definovaný v § 351 až § 362 zákona č. 262/2006 Sb., zákoníku práce, ve znění pozdějších předpisů.

Statistické charakteristiky používané ve výsledkových tabulkách:

<b>1. decil</b>	První decil je hodnota, pod kterou leží 10 % nejnižších hodnot sledovaného znaku.
<b>1. kvartil</b>	První kvartil je hodnota, pod kterou leží 25 % nejnižších hodnot sledovaného znaku.
<b>Medián</b>	Medián je hodnota uprostřed vzestupně uspořádané řady hodnot sledovaného znaku, polovina hodnot je nižší než medián a druhá polovina je vyšší než medián.
<b>3. kvartil</b>	Třetí kvartil je hodnota, nad kterou leží 25 % nejvyšších hodnot sledovaného znaku.
<b>9. decil</b>	Devátý decil je hodnota, nad kterou leží 10 % nejvyšších hodnot sledovaného znaku.
<b>Průměr</b>	Průměr je počítán jako vážený (případně nevážený) aritmetický průměr sledovaného znaku.

Ostatní symboly používané ve výsledkových tabulkách:

<b>Neuvedeno</b>	Označení „Neuvedeno“ specifikuje kategorii zaměstnanců, u které nebyl uveden kód příslušného třídícího znaku.
<b>*</b>	Symbol „*“ označuje nerepresentativní údaj z důvodu nedostatečného počtu vstupních dat nebo nepřírozenou dominanci, která je způsobena dopočtovými koeficienty jedné či dvou organizací.

# Komentář k výsledkům za 1. pololetí 2024

## Základní údaje o mzdách

Z údajů obsažených v šetření Informací a statistik o průměrném výdělků (ISPV) za 1. pololetí 2024 ve mzdové sféře vyplývá růst průměrné i mediánové hrubé měsíční mzdy. Medián hrubé měsíční mzdy dosáhl v 1. pololetí 2024 výše 39 136 Kč, meziročně vzrostl o 6,8 %. Průměrná hrubá měsíční mzda dosáhla úrovně 48 011 Kč, a zvýšila se tak o 7,6 %. Rozdíl mezi průměrnou hrubou měsíční mzdou a mediánem hrubé měsíční mzdy v 1. pololetí 2024 činil 8 875 Kč. Osmdesát procent zaměstnanců pobíralo mzdy v rozpětí 22 488 Kč až 78 603 Kč za měsíc, decilový poměr byl 3,5 (poměr hodnoty devátého a prvního decilu).

## Mzdy podle pohlaví a věku

Z hlediska pohlaví rostly hrubé měsíční mzdy rychleji ženám než mužům. Avšak úroveň mezd žen je stále nižší než úroveň mezd mužů. Medián hrubé měsíční mzdy u žen činil 35 174 Kč (meziroční nárůst o 7,0 %), medián hrubé měsíční mzdy u mužů byl vyšší o 7 114 Kč a dosáhl úrovně 42 288 Kč (meziroční nárůst o 6,4 %). Nejvyšší mediánová hrubá měsíční mzda byla zaznamenána pro obě pohlaví u věkové kategorie 30 – 39 let. U žen medián hrubé měsíční mzdy pro tuto věkovou kategorii dosahoval 37 545 Kč. U mužů ve věku 30 – 39 let medián hrubé mzdy činil 45 055 Kč za měsíc.

## Mzdy podle vzdělání

Nejvyšší mzdy pobírali vysokoškolsky vzdělaní zaměstnanci, mediánová hrubá měsíční mzda u nich byla 59 578 Kč. Nejméně měli zaměstnanci se základním a nedokončeným vzděláním (medián 32 562 Kč/měs). Středoškoláci s maturitou si vydělali více (medián 40 542 Kč/měs) než zaměstnanci bez maturity (medián 34 340 Kč/měs), ale méně než zaměstnanci s vyšším odborným a bakalářským vzděláním (medián 47 724 Kč/měs). U vysokoškoláků se očekává i vyšší decilový poměr, který činil 4,7. Ostatní dosažená vzdělání jsou ve mzdách méně variabilní a decilový poměr např. u nejpočetnější skupiny středoškoláků s maturitou dosahoval úrovně 3,1.

## Mzdy podle odvětví

Ve všech odvětvových sekcích mzdové sféry dochází k růstu mediánu i průměru hrubé měsíční mzdy.

Nejvyšší rozdíl mezi mediánem a průměrem byl zaznamenán v odvětví „peněžnictví a pojišťovnictví“ (19 191 Kč/měs). Nejvyšší meziroční nárůst mediánu mezd mzdové sféry byl vykázan v odvětvích „zdravotní a sociální péče“ (+10,9 %), „doprava a skladování“ (+8,9 %), „profesní, vědecké a technické činnosti“ (+8,8 %), nejpomalejší růst mediánu mezd byl

v odvětvích „zemědělství, lesnictví a rybářství“ (+3,9 %) a „výroba a rozvod elektřiny, plynu, tepla“ (+4,8 %).

## **Mzdy podle zaměstnání CZ-ISCO**

V 1. pololetí 2024 dosáhl medián hrubých měsíčních mezd manuálních pracovníků 33 671 Kč a zvýšil se tak proti stejnému období minulého roku o 5,9 %. Medián hrubých měsíčních mezd nemanuálních pracovníků vzrostl o 7,4 % na 47 748 Kč.

Z pohledu CZ-ISCO je nejlépe placena hlavní třída „řídící pracovníci“ (medián 87 293 Kč/měs). Mzdy těmto pracovníkům meziročně vzrostly o 7,4 % a decilový poměr dosáhl hodnoty 5,7. Mzdy „specialistům“ meziročně vzrostly o 7,7 % na 65 886 Kč měsíčně. Nejvyšší počet zaměstnanců přepočtený na placené měsíce podle hlavních tříd CZ-ISCO byl zaznamenán u „technických a odborných pracovníků“, a to 655,4 tis., jejich mediánová mzda dosahovala úrovně 45 587 Kč za měsíc (nárůst o 7,1 %). Zaměstnanci pracující jako „obsluha strojů a zařízení, montéři“ byli druhí nejpočetnější (578,1 tis.), medián mezd těchto pracovníků byl 36 354 Kč měsíčně (nárůst o 6,1 %). Nejnižší mzdy pobírali „pomocní a nekvalifikovaní pracovníci“, mediánová hrubá měsíční mzda u nich byla 24 940 Kč za měsíc, meziročně vzrostla o 5,6 % a decilový poměr dosáhl hodnoty 2,1. Dále si nejméně vydělali „pracovníci ve službách a prodeji“ (28 905 Kč/měs, meziroční růst o 6,3 %) a „kvalifikovaní pracovníci v zemědělství, lesnictví a rybářství“ (33 070 Kč/měs, nárůst o 4,8 %).

## **Odměny**

Z hlediska podílu odměn ve mzdě ukazují aktuální výsledky šetření, že ve mzdové sféře tvořily v 1. pololetí 2024 odměny 16,1 % průměrné mzdy. Podíl odměn na průměrné mzdě u manuálních pracovníků činil 14,2 % a u nemanuálních pracovníků se podílel na průměrné mzdě 17,2 %. Podle hlavních tříd byl ve sledovaném období zaznamenán nejvyšší podíl odměn u „řídících pracovníků“ (průměrně 24,3 % mzdy) a u „kvalifikovaných pracovníků v zemědělství, lesnictví a rybářství“ (17,3 % mzdy). Nejnižší podíl odměn byl vykázán u „pracovníků ve službách a prodeji“ (10,2 % mzdy) a u „pomocných a nekvalifikovaných pracovníků“ (10,6 % mzdy).

## **Odpracovaná a neodpracovaná doba**

S vývojem mezd úzce souvisí i vývoj odpracované, příp. neodpracované doby. V 1. pololetí 2024 odpracovali zaměstnanci v průměru 148,5 hodiny za měsíc, z toho 2,7 přesčasových hodin. Průměrný počet neodpracovaných hodin zahrnuje hodiny neodpracované z důvodu dovolené, svátků v jinak pracovní dny, překážek v práci, pracovní neschopnosti, ošetřování člena rodiny atd. Nemoc zahrnuje pouze hodiny neodpracované

z důvodu dočasné pracovní neschopnosti, nepokrývá však ošetřování člena rodiny. Ve mzdové sféře činila průměrná neodpracovaná doba 23,7 hodiny měsíčně.

## **Odpracovaná doba a neodpracovaná doba podle pohlaví**

Muži měli vyšší průměrnou měsíční odpracovanou dobu, a to 149,9 hodiny, z toho 3,4 přesčasových hodin, ženy odpracovaly v průměru 146,6 hodiny za měsíc, z toho 1,9 přesčasových hodin. Ženy měly v průměru více neodpracované doby (24,8 hodiny za měsíc) než muži (22,9 hodiny za měsíc). Ženy měly také více hodin dovolené (10,2 hodiny za měsíc) než muži (10,1 hodiny za měsíc). Ženy byly v průměru více nemocné (7,0 hodiny za měsíc) než muži (5,6 hodiny za měsíc). Nejvyšší měsíční odpracovaná doba byla zaznamenána u obou pohlaví ve věkové kategorii 40 – 49 let. U žen byla o 1,0 hodiny vyšší oproti průměrné odpracované době žen. Muži ve věku 40 – 49 let odpracovali o 1,1 hodiny měsíčně více oproti průměrné odpracované době mužů.

## **Odpracovaná doba a neodpracovaná doba podle zaměstnání CZ-ISCO**

Více odpracované doby měli v průměru nemanuální pracovníci (150,9 hodiny za měsíc) než manuální pracovníci (146,2 hodiny za měsíc). Přesčasových hodin, které jsou součástí odpracované doby, měli naopak více manuální pracovníci (průměrně 4,0 hodiny za měsíc) než nemanuální pracovníci (průměrně 1,4 hodiny za měsíc). U manuálních pracovníků činila neodpracovaná doba v průměru 26,4 hodiny za měsíc. Nemanuální pracovníci nebyli v práci dle výše popsaných důvodů v průměru 20,9 hodiny za měsíc. Nemanuální pracovníci byli nemocní průměrně pouze 3,5 hodiny za měsíc, měli však více hodin dovolené (průměrně 10,5 hodiny za měsíc), manuální pracovníci byli nemocní průměrně 8,7 hodiny za měsíc a měli průměrně 9,8 hodiny dovolené za měsíc.

Podle CZ-ISCO nejvíce hodin průměrně za měsíc odpracovali zaměstnanci hlavních tříd „řídící pracovníci“ (152,9 hodiny za měsíc z toho 0,9 přesčasových hodin) a „specialisté“ (152,6 hodiny za měsíc z toho 1,4 přesčasových hodin). Nejméně hodin odpracovali „pomocní a nekvalifikovaní pracovníci“ (144,2 hodiny za měsíc z toho 2,6 přesčasových hodin) a „obsluha strojů a zařízení, montéři“ (145,5 hodiny za měsíc z toho 5,1 přesčasových hodin). „Pomocní a nekvalifikovaní pracovníci“ vykazovali nejvíce neodpracované doby (28,5 hodiny za měsíc) společně s „kvalifikovanými pracovníky v zemědělství, lesnictví a rybářství“ (27,3 hodiny za měsíc). Nejmenší absenci měli „řídící pracovníci“ (18,7 hodiny za měsíc) a „specialisté“ (19,8 hodiny za měsíc).



# **Výsledková část** **mzdová sféra ČR**



## Základní informace o hrubé měsíční mzdě

**Medián hrubé měsíční mzdy ..... 39 136 Kč/měs**

Index mediánu hrubé měsíční mzdy vůči 1. pololetí 2023 ..... 106,8 %

### Diferenciace

1. decil	- 10 % hrubých měsíčních mezd menších než .....	22 488 Kč/měs
1. kvartil	- 25 % hrubých měsíčních mezd menších než .....	29 204 Kč/měs
Medián	- 50 % hrubých měsíčních mezd menších než .....	39 136 Kč/měs
3. kvartil	- 25 % hrubých měsíčních mezd větších než .....	53 536 Kč/měs
9. decil	- 10 % hrubých měsíčních mezd větších než .....	78 603 Kč/měs

**Průměr hrubé měsíční mzdy ..... 48 011 Kč/měs**

Index průměru hrubé měsíční mzdy vůči 1. pololetí 2023 ..... 107,6 %

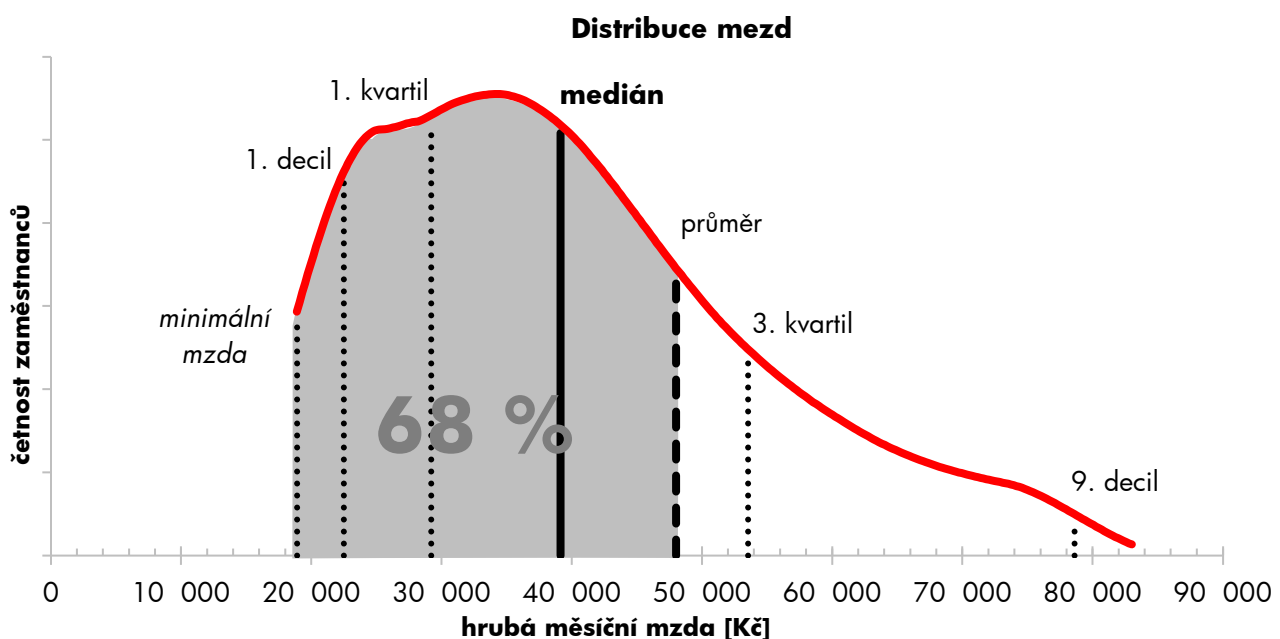
Podíl zaměstnanců s podprůměrnou hrubou měsíční mzdou ..... 67,7 %

### Vybrané složky hrubé měsíční mzdy

Odměny .....	16,1 %
Příplatky .....	3,5 %
Náhrady .....	8,0 %

**Průměrná placená doba ..... 172,3 hod/měs**

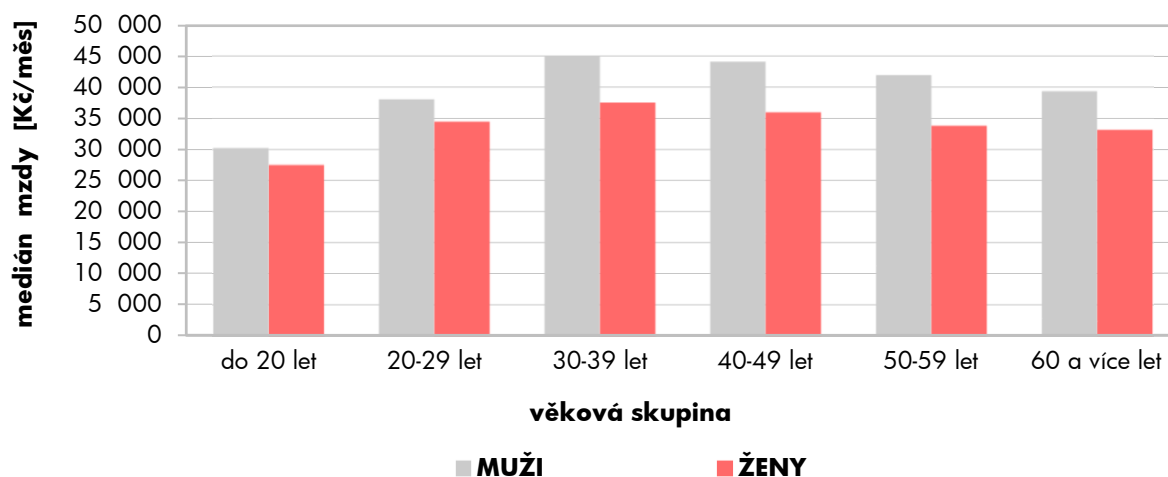
**Počet zaměstnanců (přepočtený podle placených měsíců) ..... 3 000,1 tis. osob**



## Hrubá měsíční mzda podle pohlaví a věku

pohlaví/ věková skupina	počet zaměstnanců	hrubá měsíční mzda	
		medián	meziroční změna
	tis. osob	Kč/měs	%
<b>CELKEM - mzdová sféra ČR</b>	<b>3 000,1</b>	<b>39 136</b>	<b>106,8</b>
do 20 let	6,4	28 833	105,6
20 – 29 let	381,5	36 578	106,2
30 – 39 let	671,1	42 180	106,8
40 – 49 let	903,9	40 139	106,8
50 – 59 let	757,2	38 060	107,2
60 a více let	279,9	37 061	106,8
<b>MUŽI</b>	<b>1 756,5</b>	<b>42 288</b>	<b>106,4</b>
do 20 let	4,2	30 247	107,2
20 – 29 let	229,2	38 062	106,1
30 – 39 let	428,8	45 055	106,3
40 – 49 let	502,0	44 163	106,1
50 – 59 let	416,6	41 979	107,0
60 a více let	175,8	39 394	107,0
<b>ŽENY</b>	<b>1 243,6</b>	<b>35 174</b>	<b>107,0</b>
do 20 let	2,2	27 509	106,0
20 – 29 let	152,3	34 476	106,4
30 – 39 let	242,3	37 545	107,6
40 – 49 let	401,9	35 984	107,3
50 – 59 let	340,7	33 781	107,1
60 a více let	104,2	33 148	106,5

## Medián hrubé měsíční mzdy podle pohlaví a věku

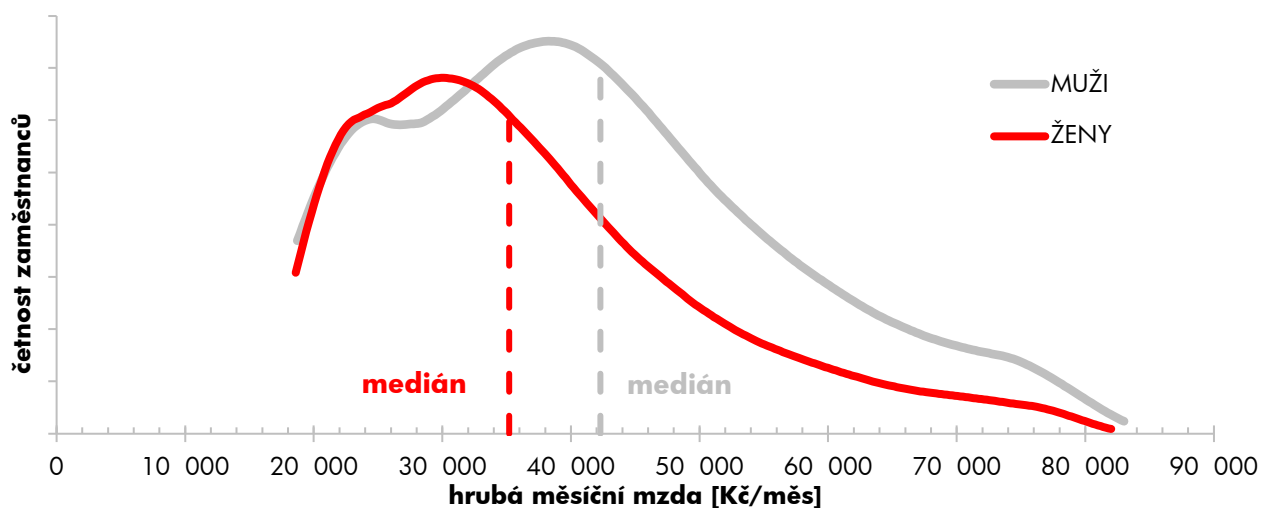




## Hrubá měsíční mzda podle pohlaví a věku

diferenciace hrubé měsíční mzdy				hrubá měsíční mzda		složky hrubé měsíční mzdy			placená doba
1. decil	1. kvartil	3. kvartil	9. decil	průměr	meziroční změna	odměny	příplatky	náhrady	
Kč/měs	Kč/měs	Kč/měs	Kč/měs	Kč/měs	%	%	%	%	hod/měs
<b>22 488</b>	<b>29 204</b>	<b>53 536</b>	<b>78 603</b>	<b>48 011</b>	<b>107,6</b>	<b>16,1</b>	<b>3,5</b>	<b>8,0</b>	<b>172,3</b>
21 118	24 265	34 116	40 342	30 266	107,0	11,3	5,4	7,0	172,5
22 784	28 899	46 239	59 711	40 026	106,6	13,2	4,1	8,2	172,6
23 019	31 137	58 489	85 045	50 667	107,8	15,5	3,3	8,3	172,5
22 457	29 443	56 842	87 245	51 200	107,4	16,9	3,1	7,8	172,2
22 272	28 535	51 602	75 109	47 132	108,3	16,8	3,8	8,0	172,1
21 918	27 487	50 024	71 958	45 015	107,5	15,9	3,8	8,3	172,2
<b>22 987</b>	<b>31 453</b>	<b>58 218</b>	<b>86 960</b>	<b>52 372</b>	<b>107,2</b>	<b>17,2</b>	<b>3,7</b>	<b>8,0</b>	<b>173,0</b>
21 108	24 650	35 614	41 966	31 348	106,7	12,5	5,3	7,0	173,0
22 978	29 927	48 126	62 635	41 611	106,6	14,3	4,2	8,2	173,0
23 175	33 582	63 019	91 635	54 260	107,4	16,4	3,5	8,2	173,0
22 812	32 016	63 613	99 890	57 114	106,6	18,2	3,3	7,7	173,0
23 195	31 507	56 976	85 159	52 728	108,2	18,2	3,9	7,9	173,0
22 605	29 300	52 879	76 965	47 921	107,5	16,6	3,9	8,3	172,8
<b>21 999</b>	<b>27 283</b>	<b>46 922</b>	<b>65 851</b>	<b>41 851</b>	<b>108,3</b>	<b>14,0</b>	<b>3,2</b>	<b>8,1</b>	<b>171,3</b>
21 502	23 505	31 344	37 166	28 216	106,8	8,5	5,6	7,0	171,5
22 527	27 783	43 330	54 788	37 641	106,5	11,4	3,9	8,3	172,1
22 789	28 821	50 759	71 560	44 308	108,9	13,4	2,8	8,4	171,5
22 114	27 693	48 805	70 575	43 815	108,6	14,8	2,9	7,9	171,1
21 579	26 322	44 775	62 532	40 289	108,5	14,6	3,6	8,1	171,0
21 266	25 647	45 171	63 393	40 113	108,1	14,4	3,4	8,3	171,1

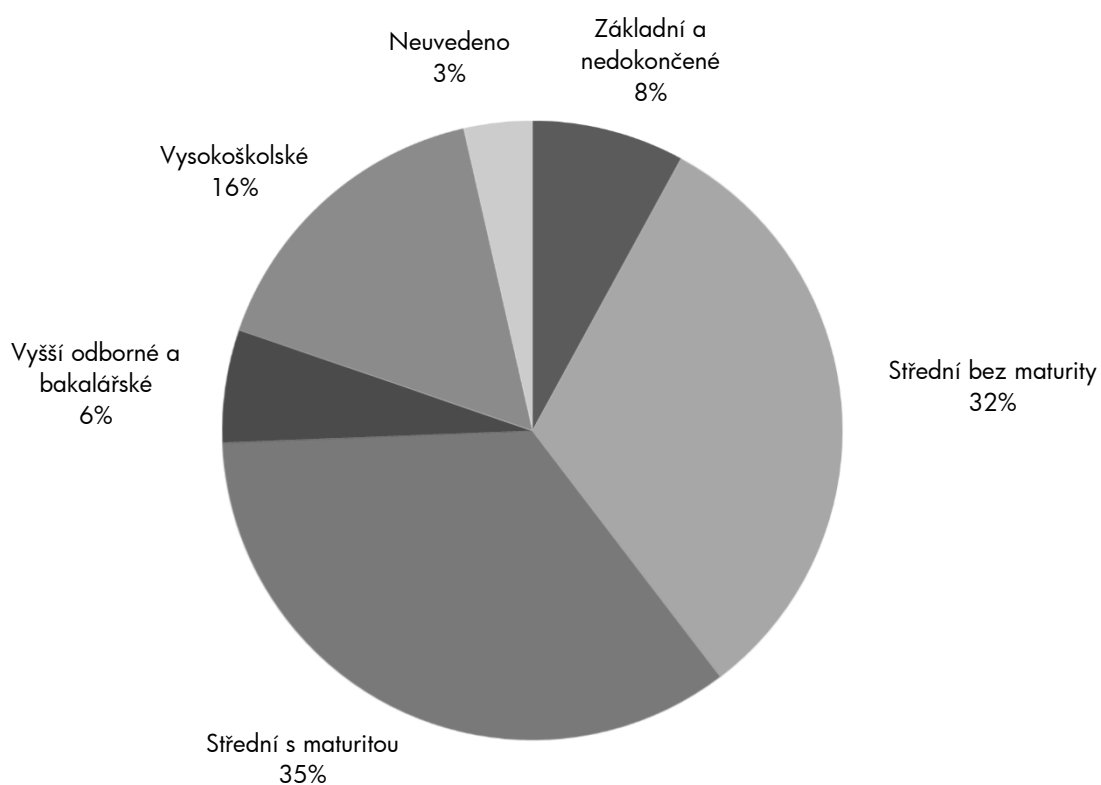
## Distribuce mezd podle pohlaví



## Hrubá měsíční mzda podle vzdělání

stupeň dosaženého vzdělání (KKOV)		počet zaměstnanců tis. osob	hrubá měsíční mzda	
			medián	meziroční změna
			Kč/měs	%
Základní a nedokončené	A-C	238,6	32 562	107,9
Střední bez maturity	D,E,H,J	950,4	34 340	105,9
Střední s maturitou	K-M	1 042,6	40 542	106,6
Vyšší odborné a bakalářské	N,P,R	176,5	47 724	108,2
Vysokoškolské	T,V	485,2	59 578	107,8
Neuvedeno		106,8	30 586	106,2
<b>CELKEM - mzdová sféra ČR</b>		<b>3 000,1</b>	<b>39 136</b>	<b>106,8</b>

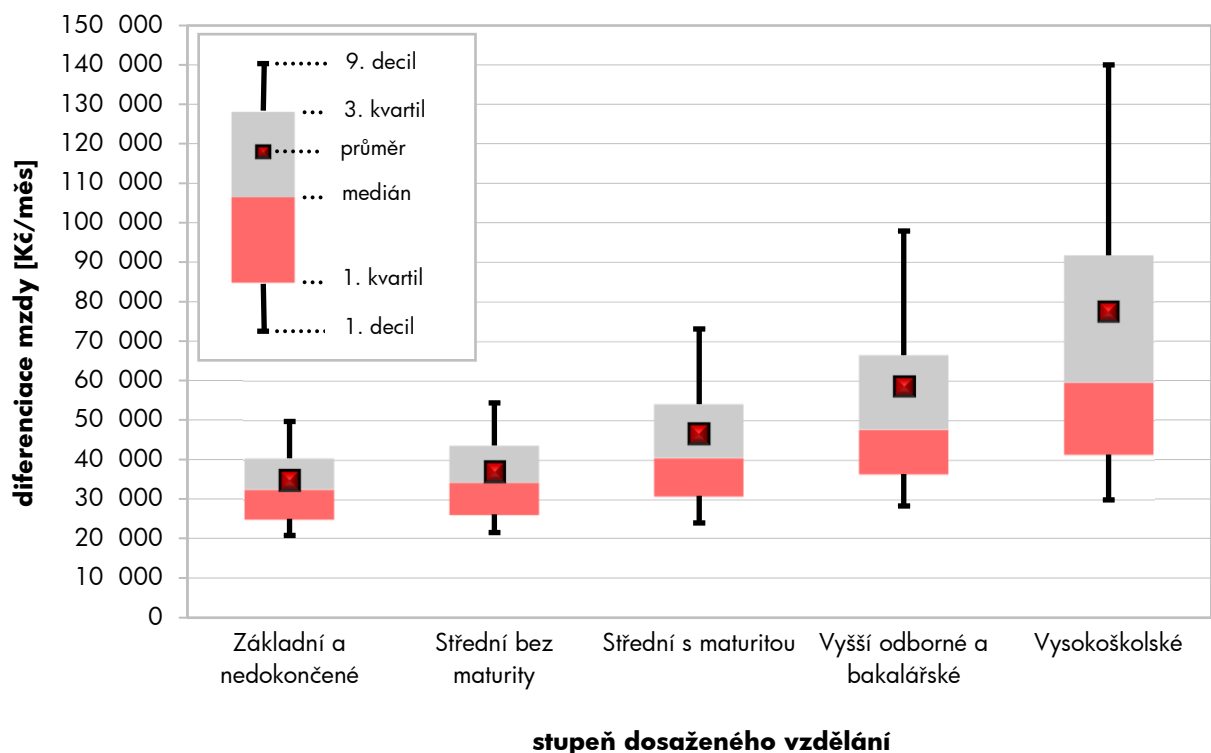
## Struktura zaměstnanců podle vzdělání



## Hrubá měsíční mzda podle vzdělání

diferenciace hrubé měsíční mzdy				hrubá měsíční mzda		složky hrubé měsíční mzdy			placená doba
1. decil	1. kvartil	3. kvartil	9. decil	průměr	meziroční změna	odměny	příplatky	náhrady	
Kč/měs	Kč/měs	Kč/měs	Kč/měs	Kč/měs	%	%	%	%	hod/měs
20 778	24 986	40 334	49 648	34 689	108,1	13,4	6,0	8,6	172,5
21 504	26 155	43 561	54 389	36 826	106,4	14,7	5,2	8,7	172,7
23 954	30 826	54 057	73 125	46 525	106,8	16,0	3,5	8,0	171,9
28 239	36 404	66 470	97 885	58 506	109,1	15,3	2,6	7,9	171,9
29 765	41 331	91 779	140 002	77 433	107,7	18,5	1,7	7,5	172,0
19 867	23 179	42 531	63 018	40 806	114,8	13,7	2,8	7,2	173,3
<b>22 488</b>	<b>29 204</b>	<b>53 536</b>	<b>78 603</b>	<b>48 011</b>	<b>107,6</b>	<b>16,1</b>	<b>3,5</b>	<b>8,0</b>	<b>172,3</b>

## Diferenciace hrubé měsíční mzdy podle vzdělání



## Hrubá měsíční mzda podle klasifikace oborů vzdělání

klasifikace oborů vzdělání I. úroveň CZ-ISCED-F 2013	počet zaměstnanců  tis. osob	hrubá měsíční mzda	
		medián	meziroční změna
		Kč/měs	%
00 Programy a kvalifikace – všeobecné vzdělání	98,6	44 004	112,6
01 Vzdělávání a výchova	34,1	47 264	112,5
02 Umění a humanitní vědy	50,5	41 595	108,4
03 Společenské vědy, žurnalistika a informační vědy	39,5	57 631	113,3
04 Obchod, administrativa a právo	388,1	43 278	114,3
05 Přírodní vědy, matematika a statistika	37,9	57 766	110,9
06 Informační a komunikační technologie (ICT)	54,3	69 600	111,0
07 Technika, výroba a stavebnictví	894,8	43 784	111,0
08 Zemědělství, lesnictví, rybářství a veterinářství	96,1	39 020	110,1
09 Zdravotní a sociální péče, péče o příznivé životní podmínky	102,6	51 347	121,2
10 Služby	209,1	38 530	112,1

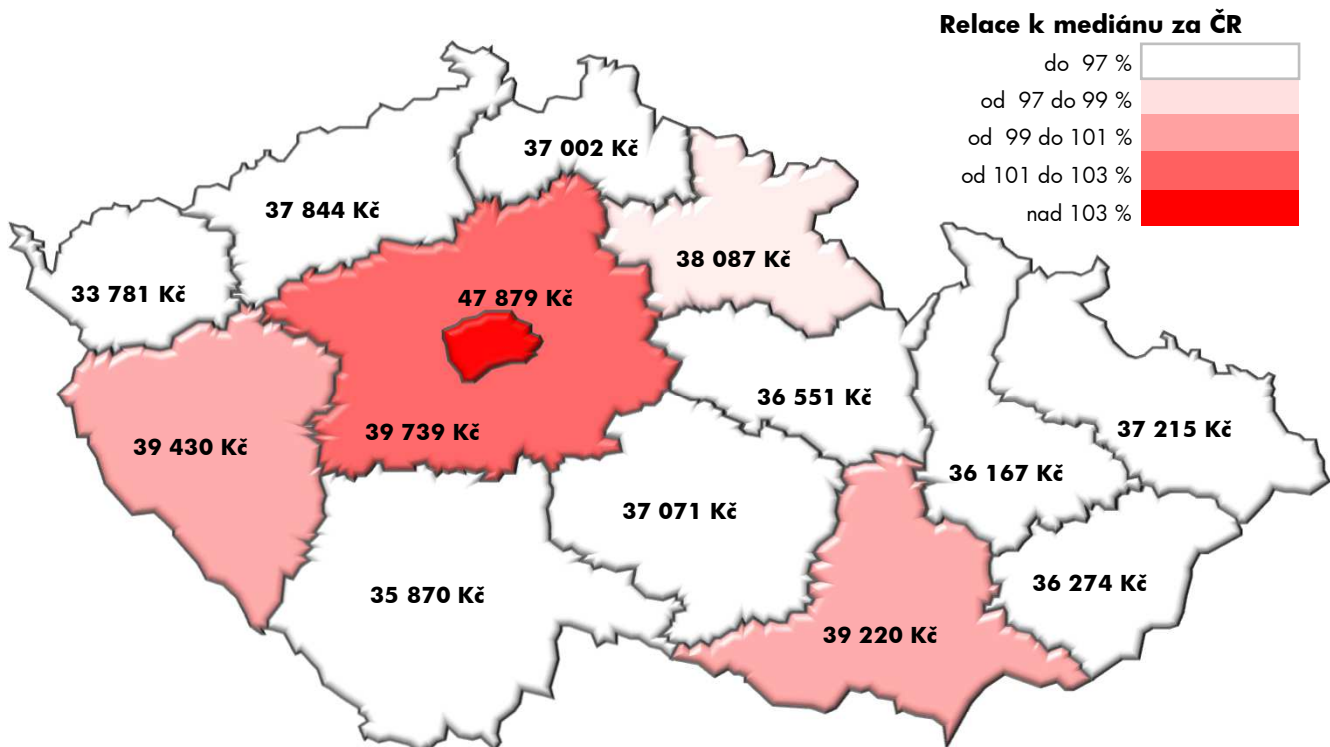
## Hrubá měsíční mzda podle klasifikace oborů vzdělání

diferenciace hrubé měsíční mzdy				hrubá měsíční mzda		složky hrubé měsíční mzdy			placená doba
1. decil	1. kvartil	3. kvartil	9. decil	průměr	meziroční změna	odměny	příplatky	náhrady	
Kč/měs	Kč/měs	Kč/měs	Kč/měs	Kč/měs	%	%	%	%	hod/měs
28 050	34 483	59 510	85 043	52 785	113,1	16,5	2,9	8,0	171,6
30 039	37 522	65 326	101 471	60 081	114,5	17,9	2,2	7,2	172,2
26 642	32 894	54 738	78 199	49 673	109,3	15,3	2,6	7,6	172,0
34 523	43 072	85 316	129 315	74 207	111,8	18,7	1,2	7,5	171,5
26 902	33 170	62 055	95 477	56 569	115,2	18,3	2,1	7,7	171,4
33 736	42 382	84 680	131 010	74 630	108,9	18,7	1,5	7,5	172,1
35 704	47 226	107 898	154 230	86 490	111,3	15,5	1,8	7,7	172,4
27 265	34 481	57 763	80 495	51 406	112,1	17,6	4,3	8,2	172,1
25 870	31 636	49 586	66 294	44 914	110,9	18,1	3,9	8,3	173,8
31 673	40 005	68 109	104 111	62 782	123,6	13,3	9,3	7,5	174,9
24 065	30 101	50 326	67 696	44 559	112,0	16,1	4,8	8,2	172,1

## Hrubá měsíční mzda podle krajů

kraj NUTS 3		počet zaměstnanců	hrubá měsíční mzda	
			medián	meziroční změna
		tis. osob	Kč/měs	%
CZ010	Hlavní město Praha	611,2	47 879	107,9
CZ020	Středočeský	331,6	39 739	106,2
CZ031	Jihočeský	165,7	35 870	105,9
CZ032	Plzeňský	155,6	39 430	105,6
CZ041	Karlovarský	61,8	33 781	106,3
CZ042	Ústecký	180,4	37 844	108,0
CZ051	Liberecký	101,3	37 002	104,0
CZ052	Královéhradecký	156,6	38 087	106,6
CZ053	Pardubický	139,6	36 551	108,0
CZ063	Vysočina	132,5	37 071	106,2
CZ064	Jihomoravský	342,1	39 220	106,4
CZ071	Olomoucký	154,6	36 167	108,1
CZ072	Zlínský	171,8	36 274	105,6
CZ080	Moravskoslezský	294,0	37 215	105,6
<b>CELKEM - mzdová sféra ČR</b>		<b>3 000,1</b>	<b>39 136</b>	<b>106,8</b>

## Medián hrubé měsíční mzdy v jednotlivých krajích

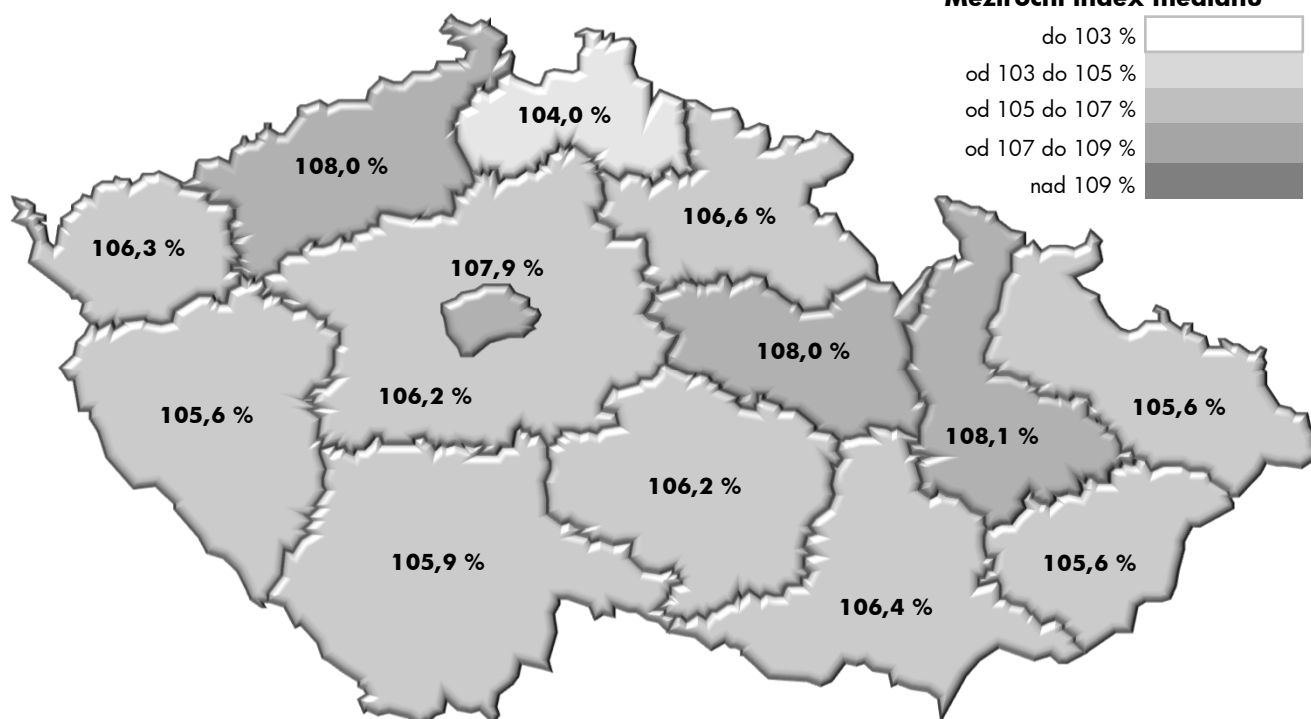


## Hrubá měsíční mzda podle krajů

diferenciace hrubé měsíční mzdy				hrubá měsíční mzda		složky hrubé měsíční mzdy			placená doba
1. decil	1. kvartil	3. kvartil	9. decil	průměr	meziroční změna	odměny	příplatky	náhrady	
Kč/měs	Kč/měs	Kč/měs	Kč/měs	Kč/měs	%	%	%	%	hod/měs
23 109	33 700	72 998	118 264	63 820	108,7	16,5	2,2	7,8	172,6
22 276	28 980	55 614	80 064	48 267	108,2	17,8	3,9	7,8	171,9
22 158	27 312	47 664	66 337	42 319	107,0	14,6	4,2	8,2	172,1
22 963	30 380	51 231	68 132	44 991	107,1	15,7	3,7	7,9	172,2
21 910	26 718	44 402	58 491	38 899	106,6	13,6	4,7	7,9	172,3
22 381	29 061	49 972	67 209	43 644	108,0	14,6	5,1	8,1	172,1
21 700	27 307	48 818	65 710	42 387	106,0	15,5	5,1	7,7	171,8
22 914	29 058	51 761	77 437	44 805	107,6	17,1	4,8	7,9	171,6
22 929	28 491	47 115	61 916	41 538	108,9	16,0	4,2	8,2	173,4
23 045	28 835	47 228	61 976	41 702	105,9	16,4	4,2	8,4	172,7
22 287	29 338	52 860	77 975	47 051	106,3	15,4	2,5	8,2	173,0
22 303	27 676	46 738	62 487	41 153	107,6	15,0	3,8	8,5	172,0
22 636	28 013	47 718	63 383	41 752	106,0	16,8	4,2	8,4	172,6
22 027	28 084	48 404	64 268	42 237	105,6	15,0	4,0	8,4	171,1
<b>22 488</b>	<b>29 204</b>	<b>53 536</b>	<b>78 603</b>	<b>48 011</b>	<b>107,6</b>	<b>16,1</b>	<b>3,5</b>	<b>8,0</b>	<b>172,3</b>

## Meziroční změna mediánu hrubé měsíční mzdy podle krajů

## Meziroční index mediánu



## Hrubá měsíční mzda podle státního občanství

státní občanství	počet zaměstnanců	hrubá měsíční mzda	
		medián	meziroční změna
		tis. osob	Kč/měs
CZ Česko	2 679,5	39 421	106,8
UA Ukrajina	129,7	31 308	107,0
SK Slovensko	72,3	45 377	108,6
PL Polsko	21,9	38 827	109,6
RO Rumunsko	7,8	37 089	112,2
BG Bulharsko	5,6	36 748	109,8
Ostatní	83,4	42 001	107,5
<b>CELKEM - mzdová sféra ČR</b>	<b>3 000,1</b>	<b>39 136</b>	<b>106,8</b>

## Hrubá měsíční mzda podle sekcí ekonomických činností CZ-NACE

sekcce CZ-NACE	počet zaměstnanců	hrubá měsíční mzda	
		medián	meziroční změna
		tis. osob	Kč/měs
A Zemědělství, lesnictví a rybářství	81,8	33 558	103,9
B Těžba a dobývání	16,6	45 809	107,1
C Zpracovatelský průmysl	977,5	40 830	106,4
D Výroba a rozvod elektřiny, plynu, tepla	33,5	64 131	104,8
E Zásobování vodou, činnosti související s odpady	45,4	40 244	108,3
F Stavebnictví	191,8	34 971	105,1
G Obchod, opravy motorových vozidel	465,4	35 284	105,1
H Doprava a skladování	230,0	39 438	108,9
I Ubytování, stravování a pohostinství	103,2	23 497	108,1
J Informační a komunikační činnosti	130,8	66 792	106,0
K Peněžnictví a pojišťovnictví	67,6	62 765	106,7
L Činnosti v oblasti nemovitostí	40,1	35 957	105,3
M Profesní, vědecké a technické činnosti	160,3	45 285	108,8
N Administrativní a podpůrné činnosti	154,7	29 365	106,2
O Veřejná správa, obrana, sociální zabezpečení	6,8	52 602	107,7
P Vzdělávání	68,1	44 313	106,8
Q Zdravotní a sociální péče	170,7	40 099	110,9
R Kulturní, zábavní a rekreační činnosti	21,6	34 939	107,2
S Ostatní činnosti	34,1	30 917	106,4
<b>CELKEM - mzdová sféra ČR</b>	<b>3 000,1</b>	<b>39 136</b>	<b>106,8</b>



## Hrubá měsíční mzda podle státního občanství

diferenciace hrubé měsíční mzdy				hrubá měsíční mzda		složky hrubé měsíční mzdy			placená doba
1. decil	1. kvartil	3. kvartil	9. decil	průměr	meziroční změna	odměny	příplatky	náhrady	
Kč/měs	Kč/měs	Kč/měs	Kč/měs	Kč/měs	%	%	%	%	hod/měs
22 777	29 504	53 693	77 952	47 845	107,4	16,3	3,4	8,0	172,2
19 808	23 250	39 924	50 530	34 646	107,3	11,8	5,8	7,8	174,2
24 841	33 369	68 578	105 936	59 418	109,6	15,3	3,3	8,3	172,7
24 417	30 576	53 162	79 960	48 518	109,8	17,2	6,9	8,5	168,2
20 285	25 216	51 595	85 979	48 894	113,9	15,8	4,3	8,6	173,9
21 645	27 135	46 709	72 457	45 543	111,9	13,0	5,4	8,4	172,6
21 100	27 916	70 450	127 082	64 214	110,6	14,6	2,4	8,2	173,7
<b>22 488</b>	<b>29 204</b>	<b>53 536</b>	<b>78 603</b>	<b>48 011</b>	<b>107,6</b>	<b>16,1</b>	<b>3,5</b>	<b>8,0</b>	<b>172,3</b>

## Hrubá měsíční mzda podle sekcí ekonomických činností CZ-NACE

diferenciace hrubé měsíční mzdy				hrubá měsíční mzda		složky hrubé měsíční mzdy			placená doba
1. decil	1. kvartil	3. kvartil	9. decil	průměr	meziroční změna	odměny	příplatky	náhrady	
Kč/měs	Kč/měs	Kč/měs	Kč/měs	Kč/měs	%	%	%	%	hod/měs
22 479	26 783	40 345	49 597	35 611	104,3	15,2	3,5	8,9	177,6
33 611	39 524	55 697	69 491	51 272	106,3	22,3	5,5	9,5	167,5
25 663	32 217	53 366	75 219	47 797	107,6	16,8	4,3	8,3	170,3
37 673	50 509	79 734	104 843	71 249	104,6	20,5	5,0	7,5	165,4
24 788	31 731	49 649	62 489	43 896	108,9	20,0	4,0	8,2	173,3
20 273	25 028	47 329	64 023	40 725	107,5	16,5	1,5	8,5	175,4
21 824	27 348	47 882	73 232	44 718	106,6	17,5	1,8	7,8	173,1
22 620	28 760	50 568	63 019	43 338	108,3	13,6	6,9	8,8	174,4
19 429	21 288	30 468	40 977	28 120	108,0	7,3	2,9	7,0	172,1
32 864	45 275	104 564	155 539	84 945	106,9	15,4	1,9	7,9	173,1
34 850	45 503	94 926	144 195	81 956	106,0	23,3	0,8	7,4	172,7
20 059	25 130	51 574	73 432	44 523	106,1	16,1	1,1	7,9	172,2
23 637	31 997	68 429	104 593	58 413	108,1	13,3	0,9	7,9	172,1
19 930	22 244	40 768	55 498	35 945	108,9	12,7	3,5	7,6	171,2
41 592	47 008	68 233	90 471	62 870	107,6	25,6	2,8	7,8	169,9
27 153	34 712	56 661	76 156	49 581	106,2	21,0	3,0	6,8	173,4
26 253	31 319	55 185	77 558	49 294	113,9	11,1	8,7	7,8	174,1
21 818	27 722	45 733	63 959	41 043	106,7	15,7	3,7	6,9	173,6
21 008	23 763	40 810	54 490	35 550	107,5	8,9	2,0	8,5	172,2
<b>22 488</b>	<b>29 204</b>	<b>53 536</b>	<b>78 603</b>	<b>48 011</b>	<b>107,6</b>	<b>16,1</b>	<b>3,5</b>	<b>8,0</b>	<b>172,3</b>

## Hrubá měsíční mzda podle hlavních tříd a tříd zaměstnání CZ-ISCO

hlavní třída / třída zaměstnání CZ-ISCO		počet zaměstnanců tis. osob	hrubá měsíční mzda	
			medián Kč/měs	meziroční změna %
D	Manuální pracovníci	1 505,1	33 671	105,9
T	Nemanuální pracovníci	1 495,0	47 748	107,4
manuální pracovníci - zaměstnanci s převážně manuálním charakterem práce (hlavní třída CZ-ISCO 6-9, vybraná zaměstnání hl. třídy 5)				
nemanuální pracovníci - zaměstnanci s převážně nemanuálním charakterem práce (hlavní třída CZ-ISCO 1-4, vybraná zaměstnání hl. třídy 5)				
1	Řídící pracovníci	115,2	87 293	107,4
11	Nejvyšší představitelé společností	5,9	106 279	101,7
12	Řídící pracovníci správy podniku, obchod., admin. a podpūr. činností	37,8	100 733	105,1
13	Řídící pracovníci výroby, IT, vzdělávání a v příbuzných oborech	56,6	86 317	107,9
14	Řídící pracovníci ubyt., strav. služeb, obchodu, ostatní řídicí pracovníci	14,8	60 081	107,5
2	Specialisté	385,6	65 886	107,7
21	Specialisté v oblasti vědy a techniky	99,7	62 694	106,8
22	Specialisté v oblasti zdravotnictví	41,4	61 560	114,7
23	Specialisté v oblasti výchovy a vzdělávání	38,1	48 883	106,2
24	Specialisté v obchodní sféře a veřejné správě	98,8	73 220	107,3
25	Specialisté v oblasti informačních a komunikačních technologií	81,9	83 659	104,7
26	Specialisté v oblasti právní, sociální, kulturní a v příbuzných oblastech	25,7	47 104	106,6
3	Techničtí a odborní pracovníci	655,4	45 587	107,1
31	Techničtí a odborní pracovníci v oblasti vědy a techniky	229,4	47 562	106,3
32	Odborní pracovníci v oblasti zdravotnictví	65,8	43 077	110,1
33	Odborní pracovníci v obchodní sféře a veřejné správě	297,9	44 734	107,3
34	Odborní pracovníci v oblasti práva, kultury, sportu a příb. oborech	17,2	36 261	108,4
35	Technici v oblasti informačních a komunikačních technologií	45,1	52 182	107,2
4	Úředníci	271,5	34 236	106,6
41	Všeobecní administrativní pracovníci, sekretáři, pracovníci zadávání dat	97,4	30 638	105,6
42	Pracovníci informačních služeb, na přepážkách a v příbuzných oborech	51,4	33 534	105,6
43	Úředníci pro zpracování číselných údajů a v logistice	106,3	38 743	107,0
44	Ostatní úředníci	16,4	31 969	109,0

## Hrubá měsíční mzda podle hlavních tříd a tříd zaměstnání CZ-ISCO

diferenciace hrubé měsíční mzdy				hrubá měsíční mzda		složky hrubé měsíční mzdy				placená doba
1. decil	1. kvartil	3. kvartil	9. decil	průměr	meziroční změna	odměny	příplatky	náhrady		
Kč/měs	Kč/měs	Kč/měs	Kč/měs	Kč/měs	%	%	%	%	hod/měs	
21 344	25 767	42 541	52 696	35 930	106,4	14,2	5,7	8,7	172,7	
26 424	35 055	68 464	103 059	60 174	107,8	17,2	2,2	7,7	171,9	
40 090	56 591	141 277	226 847	118 200	107,5	24,3	1,3	7,2	171,6	
31 015	52 222	205 166	374 721	168 113	100,1	28,0	0,5	6,6	171,5	
44 900	64 817	154 615	246 983	130 249	105,4	24,3	0,8	7,2	171,0	
41 639	58 573	139 254	220 732	115 469	109,6	24,8	1,7	7,3	171,5	
31 467	42 739	92 174	148 424	79 074	103,0	18,7	1,8	7,8	173,5	
37 602	48 210	93 961	132 097	78 155	107,7	16,7	2,0	7,6	172,3	
39 858	48 841	84 773	109 802	71 158	107,0	15,6	1,3	7,7	170,5	
30 225	41 624	90 401	137 427	73 749	117,1	13,3	8,2	7,5	177,1	
33 276	39 815	62 354	83 955	55 285	105,8	21,0	2,9	6,7	173,3	
42 354	53 372	101 322	142 524	86 294	106,5	19,9	0,6	7,6	171,8	
45 582	60 477	118 897	161 417	96 260	106,7	14,6	1,6	7,7	172,6	
28 259	36 237	67 253	94 492	57 419	106,6	15,4	1,5	7,5	171,9	
27 140	35 552	59 264	78 456	51 091	107,1	16,2	2,6	7,8	171,8	
28 359	37 285	61 136	79 190	52 273	107,1	16,2	3,1	7,9	171,3	
27 080	33 201	53 892	64 418	45 137	110,1	9,8	9,3	8,1	173,0	
26 799	35 025	58 503	79 180	50 834	106,5	17,9	0,8	7,8	171,6	
22 488	28 168	43 663	54 343	38 771	108,6	11,3	1,8	7,8	172,2	
28 019	39 032	71 342	101 362	60 146	108,3	14,2	3,0	7,5	172,8	
21 678	26 986	43 911	56 068	37 583	106,6	13,6	2,1	8,0	171,5	
20 181	23 526	39 218	49 950	33 820	106,5	12,1	0,6	7,7	171,3	
22 522	27 995	42 493	54 393	37 222	106,6	14,8	2,6	8,2	172,0	
24 221	30 342	48 883	60 409	41 420	106,5	14,2	3,1	8,0	171,1	
26 013	27 499	39 752	51 256	36 192	108,1	13,8	1,6	8,4	173,3	

## Hrubá měsíční mzda podle hlavních tříd a tříd zaměstnání CZ-ISCO

hlavní třída / třída zaměstnání CZ-ISCO		počet zaměstnanců	hrubá měsíční mzda	
			medián	meziroční změna
		tis. osob	Kč/měs	%
5	Pracovníci ve službách a prodeji	361,5	28 905	106,3
51	Pracovníci v oblasti osobních služeb	100,8	25 075	106,7
52	Pracovníci v oblasti prodeje	188,5	30 203	105,5
53	Pracovníci osobní péče ve vzdělávání, zdravotnictví a v příb.oblastech	36,0	32 477	107,0
54	Pracovníci v oblasti ochrany a ostrahy	36,2	24 106	109,5
6	Kvalifikovaní pracovníci v zemědělství, lesnictví a rybářství	23,8	33 070	104,8
61	Kvalifikovaní pracovníci v zemědělství	20,7	32 769	104,1
62	Kvalifikovaní pracovníci v lesnictví, rybářství a myslivosti	3,0	33 803	107,1
7	Řemeslníci a opraváři	421,2	38 188	105,9
71	Řemeslníci a kvalifikovaní pracovníci na stavbách (kromě elektrikářů)	73,5	33 471	105,2
72	Kovodělníci, strojírenští dělníci a pracovníci v příbuzných oborech	216,8	40 490	105,9
73	Pracovníci v oblasti uměleckých a tradičních řemesel a polygrafie	13,9	32 708	108,9
74	Pracovníci v oboru elektroniky a elektrotechniky	54,2	43 734	107,1
75	Zpracovatelé potravin, dřeva, textilu a pracovníci v příbuzných oborech	62,7	30 772	104,3
8	Obsluha strojů a zařízení, montéři	578,1	36 354	106,1
81	Obsluha stacionárních strojů a zařízení	165,6	37 542	105,7
82	Montážní dělníci výrobků a zařízení	141,4	35 126	106,3
83	Řidiči a obsluha pojízdných zařízení	271,0	36 345	106,3
9	Pomocní a nekvalifikovaní pracovníci	187,9	24 940	105,6
91	Uklízeči a pomocníci	47,3	22 694	108,2
92	Pomocní pracovníci v zemědělství, lesnictví a rybářství	5,6	25 460	102,4
93	Pomocní pracovníci těžby, stavebnictví, výroby, dopravy a příb.oborech	107,3	26 596	103,3
94	Pomocní pracovníci při přípravě jídla	9,3	21 516	106,9
96	Pracovníci s odpady a ostatní pomocní pracovníci	17,6	28 285	109,4
<b>CELKEM - mzdová sféra ČR</b>		<b>3 000,1</b>	<b>39 136</b>	<b>106,8</b>

## Hrubá měsíční mzda podle hlavních tříd a tříd zaměstnání CZ-ISCO

diferenciace hrubé měsíční mzdy				hrubá měsíční mzda		složky hrubé měsíční mzdy				placená doba
1. decil	1. kvartil	3. kvartil	9. decil	průměr	meziroční změna	odměny	příplatky	náhrady		
Kč/měs	Kč/měs	Kč/měs	Kč/měs	Kč/měs	%	%	%	%	hod/měs	
20 658	22 996	36 085	44 901	31 536	106,9	10,2	4,9	7,7	171,9	
19 878	21 529	34 561	45 612	29 867	107,9	8,4	3,8	7,6	172,1	
21 445	24 695	36 851	45 189	32 636	106,4	11,7	3,8	8,1	172,3	
25 185	28 472	37 088	42 242	33 391	107,5	9,4	8,8	7,6	172,2	
19 859	21 587	30 043	45 423	28 609	107,3	6,9	10,4	6,5	168,9	
23 218	27 706	38 314	44 346	33 801	105,3	17,3	6,5	9,0	179,6	
22 950	27 631	38 052	43 825	33 595	104,7	17,2	7,2	8,7	180,5	
25 535	28 675	40 491	45 780	35 204	109,8	18,3	2,3	11,1	173,7	
22 976	29 677	47 632	58 623	40 287	106,4	15,6	5,1	9,0	172,7	
20 932	25 022	42 889	52 571	35 576	105,8	14,4	3,1	9,5	175,4	
26 364	33 092	49 532	61 188	42 895	106,6	16,8	5,5	9,1	172,2	
22 946	27 059	40 482	49 610	34 935	107,8	12,6	5,0	8,2	170,2	
27 075	35 457	53 671	64 645	45 388	107,3	15,5	6,1	8,7	173,2	
20 494	23 888	39 629	49 346	33 563	106,0	12,7	4,3	8,6	170,9	
23 465	29 305	44 570	54 771	38 433	106,5	15,7	6,9	8,9	172,8	
25 368	30 582	45 855	55 511	39 435	105,7	16,1	8,8	8,8	170,3	
24 545	29 223	42 635	53 294	37 917	106,8	15,6	5,9	9,2	168,8	
22 310	28 224	44 618	54 843	38 091	106,9	15,4	6,2	8,7	176,5	
19 157	20 642	32 468	40 158	27 702	106,1	10,6	3,5	8,3	172,8	
18 969	20 140	26 921	31 911	24 427	106,6	8,6	2,7	7,8	171,8	
20 171	23 037	31 754	36 772	27 563	102,8	14,5	2,0	8,6	176,4	
19 313	20 990	35 110	42 463	29 167	105,4	10,9	3,8	8,5	172,7	
18 962	19 693	25 671	32 050	23 628	109,3	5,0	3,3	6,2	173,0	
19 450	21 627	35 172	42 515	29 845	109,8	13,7	4,4	9,0	174,8	
<b>22 488</b>	<b>29 204</b>	<b>53 536</b>	<b>78 603</b>	<b>48 011</b>	<b>107,6</b>	<b>16,1</b>	<b>3,5</b>	<b>8,0</b>	<b>172,3</b>	

## Hrubá měsíční mzda podle podskupin a kategorií zaměstnání CZ-ISCO

podskupina zaměstnání / kategorie zaměstnání CZ-ISCO	počet zaměstnanců	hrubá měsíční mzda
	tis. osob	medián Kč/měs
1120 Nejvyšší představitelé společností (kr.politických,zájmových a příbuzných organizací)	5,7	106 297
11202 Nejvyšší představitelé středních společností a institucí	2,1	123 969
1211 Řídící pracovníci v oblasti financí (kromě finančních a pojišťovacích služeb)	8,4	112 546
12111 Ekonomičtí a finanční náměstci (ředitelé)	2,7	119 089
12112 Řídící pracovníci v oblasti ekonomiky a financí (kr.finančních,pojišťovacích služeb)	3,1	110 002
12113 Řídící pracovníci v oblasti účetnictví a kontrolingu	1,9	118 840
1212 Řídící pracovníci v oblasti lidských zdrojů	3,4	100 427
12122 Řídící pracovníci v oblasti personální	1,7	104 599
1219 Ostatní řídicí pracovníci správy podniku, administrativních a podpůrných činností	6,4	88 200
12191 Řídící pracovníci v oblasti kvality a certifikace systémů řízení (ISO)	2,1	98 273
1221 Řídící pracovníci v oblasti obchodu, marketingu a v příbuzných oblastech	13,6	95 539
12211 Obchodní náměstci (ředitelé)	2,8	125 391
12212 Řídící pracovníci v oblasti obchodu	6,5	90 993
12213 Řídící pracovníci v oblasti marketingu	2,1	106 630
1223 Řídící pracovníci v oblasti výzkumu a vývoje	4,5	103 832
12232 Řídící pracovníci v oblasti technického rozvoje	1,9	111 521
1311 Řídící pracovníci v zemědělství, lesnictví, myslivosti a v oblasti životního prostředí	3,4	50 818
13112 Řídící pracovníci v zemědělství a zahradnictví	2,2	47 509
1321 Řídící pracovníci v průmyslové výrobě	17,4	93 721
13211 Výrobní a techničtí náměstci (ředitelé) v průmyslové výrobě	4,6	130 054
13212 Řídící pracovníci ve zpracovatelském průmyslu	10,5	81 758
13213 Řídící pracovníci v energetice	1,4	111 662
1322 Řídící pracovníci v těžbě a geologii	0,3	78 486
1323 Řídící pracovníci ve stavebnictví a zeměměřičtví	6,2	66 927
13233 Řídící pracovníci stavebního provozu	2,4	62 086
1324 Řídící pracovníci v dopravě, logistice a příbuzných oborech	9,4	72 773
13241 Řídící pracovníci v oblasti zásobování a nákupu	1,9	92 704
13242 Řídící pracovníci v oblasti skladování	1,6	54 703
13243 Řídící pracovníci v oblasti dopravy	3,3	71 448
13245 Řídící pracovníci v oblasti logistiky	2,2	79 024
1330 Řídící pracovníci v oblasti informačních a komunikačních technologií	8,6	135 890
13302 Řídící pracovníci v oblasti informačních technologií a činností	5,4	130 960
1342 Řídící pracovníci v oblasti zdravotnictví	3,1	89 787
13422 Primáři v oblasti zdravotnictví	1,3	177 965
1343 Řídící pracovníci v oblasti péče o seniory	0,2	56 206
1344 Řídící pracovníci v sociální oblasti (kromě péče o seniory)	0,8	56 214
1345 Řídící pracovníci v oblasti vzdělávání	1,6	70 785
1346 Řídící pracovníci v oblasti finančních a pojišťovacích služeb	3,9	132 067
13461 Řídící pracovníci v oblasti finančních služeb	2,7	136 635
13462 Řídící pracovníci v oblasti pojišťovacích služeb	1,2	122 212
1349 Řídící pracovníci knihoven, muzeí, v oblasti práva a bezpečnosti a v dalších oblastech	0,9	67 455
1420 Řídící pracovníci v maloobchodě a velkoobchodě	10,8	57 207
14201 Řídící pracovníci v maloobchodě	7,3	50 765
14202 Řídící pracovníci ve velkoobchodě	2,6	77 170

## Hrubá měsíční mzda podle podskupin a kategorií zaměstnání CZ-ISCO

diferenciace hrubé měsíční mzdy				hrubá měsíční mzda				placená doba	kvalita odhadu
1. decil	1. kvartil	3. kvartil	9. decil	průměr	z toho				
Kč/měs	Kč/měs	Kč/měs	Kč/měs		Kč/měs	odměny	příplatky	náhrady	hod/měs
					%	%	%		
30 398	52 222	214 888	384 607	171 134	28,2	0,5	6,6	171,7	B
47 846	71 402	233 791	380 707	178 109	28,7	0,5	7,2	172,0	B
48 649	72 681	168 932	264 924	143 592	24,6	0,7	7,0	171,3	A
50 127	74 552	189 612	315 075	159 456	25,7	0,6	7,1	171,4	B
42 445	69 885	157 122	231 680	134 245	26,1	0,9	7,0	171,6	B
52 302	72 646	165 123	251 649	138 494	20,1	0,5	6,8	171,1	A
48 404	62 367	148 576	237 307	127 635	22,4	0,6	7,3	170,8	B
51 441	63 602	142 910	207 713	120 747	22,1	0,6	7,3	170,5	B
36 646	57 004	133 217	189 120	106 543	21,2	1,3	7,4	171,3	A
46 376	63 126	146 652	196 663	117 394	19,4	0,8	7,1	170,1	A
44 386	63 319	156 751	262 748	131 185	26,5	0,5	7,2	171,6	A
54 537	83 659	231 483	358 483	176 632	30,0	0,2	7,2	171,9	B
41 857	59 888	146 641	231 970	119 222	26,4	0,7	7,3	171,6	A
46 420	67 438	167 424	258 898	138 526	24,5	0,7	7,1	171,6	B
48 513	71 012	150 621	217 899	124 685	20,5	1,1	6,9	168,7	A
62 918	82 828	150 121	209 808	130 328	23,1	1,2	6,6	165,8	A
28 764	35 681	74 700	100 065	61 755	19,4	0,7	7,9	172,2	B
26 776	31 162	58 716	78 955	53 783	19,0	0,9	8,5	173,2	C
45 089	63 123	141 258	214 595	119 534	27,6	0,8	6,4	168,2	A
48 791	81 001	221 476	326 059	172 399	35,2	0,4	5,7	167,6	A
41 384	57 982	122 835	160 469	96 554	21,5	0,8	6,8	168,7	A
64 917	80 991	154 160	217 781	132 745	29,7	1,8	7,1	163,8	A
54 263	64 200	116 335	175 992	99 477	25,0	1,3	8,3	166,5	B
32 314	46 105	100 907	149 394	86 688	25,8	0,7	7,4	173,3	A
27 876	44 618	97 638	137 794	77 622	22,1	1,2	8,5	173,8	B
38 738	54 002	106 782	161 828	92 389	20,7	1,5	8,5	170,9	A
37 518	62 630	142 427	213 136	116 748	21,4	0,7	7,2	170,0	A
34 586	42 969	73 582	111 692	67 997	18,1	2,7	8,3	173,2	A
44 223	58 046	94 524	141 639	84 914	20,8	2,1	10,4	169,0	A
38 853	55 926	120 505	183 420	100 536	20,8	0,9	8,0	172,4	A
69 130	93 629	207 624	289 912	164 521	21,4	1,1	7,5	172,8	A
66 178	88 312	193 334	272 689	155 390	18,1	1,7	7,6	172,7	A
55 092	64 249	163 931	231 948	122 407	17,1	9,9	7,1	180,2	B
102 263	135 602	226 134	273 952	186 114	17,3	11,5	6,9	184,8	A
45 073	51 093	65 719	86 865	62 601	16,2	5,1	8,0	173,7	B
40 561	46 875	69 561	84 999	59 299	17,6	2,8	7,8	172,6	B
42 644	55 765	91 194	120 985	80 170	25,4	5,5	7,2	173,5	A
69 801	85 661	219 408	317 575	174 650	34,4	1,7	7,2	173,0	A
71 307	87 790	225 781	330 700	181 411	33,1	1,0	7,3	173,4	A
66 992	81 552	196 957	272 287	159 283	37,9	3,4	7,0	172,0	B
36 660	44 322	120 804	215 926	105 772	22,8	1,3	7,3	171,2	C
31 569	42 001	89 648	148 428	76 797	17,3	2,0	8,0	174,1	A
32 895	41 657	82 754	120 383	72 154	16,4	2,7	7,9	174,7	A
30 669	48 914	119 668	182 315	91 741	19,4	0,8	8,0	173,2	B

## Hrubá měsíční mzda podle podskupin a kategorií zaměstnání CZ-ISCO

podskupina zaměstnání / kategorie zaměstnání CZ-ISCO	počet zaměstnanců	hrubá měsíční mzda
	tis. osob	medián Kč/měs
1431 Řídicí pracovníci v oblasti kultury, vydavatelství, sportu a zábavy	0,7	68 269
1439 Řídicí pracovníci cestovních kanceláří, nemovitostí, opravárenských, osobních aj. služeb	2,0	67 079
2111 Fyzici a astronomové	2,8	67 269
2113 Chemici (kromě chemického inženýrství)	2,3	52 312
2114 Geologové, geofyzici a příbuzní pracovníci	0,7	39 920
2120 Specialisté v oblasti matematiky, statistiky a pojistné matematiky	0,9	73 406
2131 Biologové, botanici, zoologové a příbuzní specialisté	5,3	58 097
2132 Specialisté v oblasti zemědělství, lesnictví, rybářství a vodního hospodářství	3,3	52 985
2141 Specialisté v oblasti průmyslového inženýrství a v příbuzných oblastech	19,2	58 028
21412 Specialisté v oblasti kvality a certifikace systémů řízení (ISO)	3,8	69 025
21413 Specialisté v oblasti logistiky	6,1	56 103
21414 Specialisté v oblasti dopravy	5,6	52 257
2142 Stavební inženýři	13,2	59 833
2143 Specialisté v oblasti průmyslové ekologie	0,7	56 922
2144 Strojní inženýři	18,4	70 255
21442 Strojní inženýři projektanti, konstruktéři	8,6	66 578
2145 Chemičtí inženýři a specialisté v příb. odorech (gumár., plastik., potrav., vodár. apod.)	5,7	78 079
2146 Důlní, hutní, slévárensktí inženýři	0,4	59 653
2149 Inženýři v ostatních oborech (textilní, kožedělný, polygrafický, dřevařský apod.)	7,4	63 494
2151 Inženýři elektrotechnici a energetici	8,1	70 071
21512 Inženýři elektrotechnici a energetici projektanti, konstruktéři	3,5	61 077
2152 Inženýři elektronici	5,3	72 971
2153 Inženýři v oblasti elektronických komunikací (včetně radiokomunikací)	1,8	77 652
2163 Průmysloví a produktoví designéři, módní návrháři	0,8	54 861
2164 Specialisté v oblasti územního a dopravního plánování	0,2	72 174
2165 Kartografové a zeměměřiči	0,7	50 388
2166 Grafici a výtvarníci v multimédiích	1,7	49 236
2211 Praktičtí lékaři	3,0	44 721
2212 Lékaři specialisté	15,6	90 993
22128 Lékaři bez atestace (kromě oborů praktického lékařství)	3,6	82 512
2221 Všeobecné sestry se specializací	8,1	60 991
2222 Porodní asistentky se specializací	0,4	58 876
2261 Zubní lékaři	3,8	37 920
2262 Farmaceuti	5,5	64 587
22622 Farmaceuti se specializací pro veřejné lékárenství	3,5	59 483
2264 Fyzioterapeuti specialisté	1,4	42 873
2265 Specialisté v oblasti dietetiky a výživy	0,3	43 173
2310 Učitelé na vysokých a vyšších odborných školách	22,3	52 201
23101 Vědečtí, výzkumní a vývojoví pracovníci na vysokých školách	4,0	50 304
23103 Docenti na vysokých školách	4,2	65 759
23104 Odborní asistenti na vysokých školách	9,1	48 842
2320 Učitelé odborných předmětů, praktického vyučování, odb. výcviku, lektori	4,4	44 538
2330 Učitelé na středních školách (kr.odbor.předmětů), konzervatořích, 2.st.základních škol	5,1	50 183
23301 Učitelé všeobecně vzdělávacích předmětů na středních školách	4,1	50 689



## Hrubá měsíční mzda podle podskupin a kategorií zaměstnání CZ-ISCO

diferenciace hrubé měsíční mzdy				hrubá měsíční mzda				placená doba	kvalita odhadu
1. decil	1. kvartil	3. kvartil	9. decil	průměr	z toho				
Kč/měs	Kč/měs	Kč/měs	Kč/měs		Kč/měs	odměny	příplatky	náhrady	hod/měs
					%	%	%		
43 979	52 609	95 425	126 145	88 023	20,9	1,5	6,4	173,6	C
37 200	46 075	118 256	187 909	97 388	25,1	0,4	7,6	172,2	C
41 509	52 609	88 480	114 886	74 353	12,7	2,1	7,3	172,5	A
35 000	41 607	66 634	83 162	57 045	14,2	0,6	7,2	171,5	A
24 549	32 955	55 927	80 044	47 031	14,7	1,2	6,1	171,9	B
41 442	51 775	100 682	139 983	86 052	17,3	0,3	7,0	172,2	A
34 605	43 109	86 736	134 956	73 923	12,8	1,3	7,3	172,9	A
33 999	40 358	58 715	67 106	53 120	15,4	0,9	6,8	173,3	A
40 406	47 766	77 237	107 145	68 532	14,6	1,2	8,6	169,2	A
39 987	52 489	93 714	124 061	78 641	15,0	0,5	7,6	169,4	A
36 514	45 196	72 655	97 425	64 589	14,4	1,5	7,9	171,5	A
42 376	46 558	59 983	72 898	55 932	14,6	1,7	12,1	166,2	A
37 683	45 609	79 718	103 907	67 115	19,2	1,0	7,8	172,3	A
35 833	46 379	74 918	97 887	63 331	16,1	0,4	7,2	169,1	B
45 399	54 789	90 807	108 297	75 822	15,4	1,2	7,2	169,8	A
43 084	52 039	86 670	100 046	71 098	15,9	1,1	7,1	169,7	A
44 165	57 037	97 925	111 108	79 354	17,1	1,4	6,5	169,0	A
44 337	50 217	74 333	97 625	66 866	21,2	2,0	10,1	164,6	A
39 932	48 935	83 960	110 288	71 180	12,8	1,3	7,6	171,0	A
45 928	55 096	89 100	115 451	76 456	15,5	2,4	7,5	168,5	A
43 662	50 989	80 281	103 395	69 762	12,4	1,0	7,4	169,5	A
46 571	58 265	93 713	121 271	80 369	17,3	1,1	8,1	169,8	A
43 467	53 526	105 750	132 080	83 725	19,6	2,4	7,4	172,5	B
35 765	41 696	71 237	115 024	65 832	13,5	1,4	7,1	168,5	A
54 554	61 800	94 317	110 397	80 786	13,7	0,8	6,7	174,1	(A)
28 105	43 916	67 778	79 852	55 756	22,6	0,9	9,7	169,8	B
38 119	40 809	60 000	84 949	55 407	8,5	1,2	9,2	172,2	A
27 317	30 816	87 321	113 537	58 688	11,7	0,6	8,4	172,8	C
31 663	49 282	130 152	170 504	97 600	14,2	9,7	7,3	183,0	A
48 883	61 203	105 443	133 445	88 113	13,7	13,1	7,5	197,2	A
45 915	52 726	69 341	79 680	62 177	8,7	16,9	7,5	175,0	A
40 805	50 325	66 083	72 933	58 615	6,8	16,9	7,4	172,0	A
27 286	28 733	62 766	96 053	54 121	17,3	0,3	8,5	172,1	C
40 744	50 443	77 812	94 365	66 916	13,6	2,5	7,6	175,6	A
36 766	46 438	77 789	94 365	64 746	14,9	1,8	7,7	175,4	B
31 612	37 838	49 925	56 469	44 062	8,5	2,8	8,3	171,0	A
35 039	38 773	48 595	56 619	44 892	6,8	6,6	7,7	175,1	A
35 920	42 170	69 243	93 343	60 397	24,9	2,7	6,7	173,4	A
33 835	40 217	63 828	81 710	55 363	21,9	1,0	6,1	173,5	A
44 885	52 500	85 086	108 559	73 029	26,8	4,2	6,7	173,4	A
36 470	41 272	60 492	76 185	53 663	24,2	2,4	6,5	173,4	A
32 028	36 772	56 167	71 828	49 558	16,9	2,5	6,1	171,9	B
39 414	43 955	59 077	68 953	53 551	12,1	5,3	5,8	173,7	A
39 431	44 497	60 181	69 139	54 302	11,7	5,4	6,0	173,5	A

## Hrubá měsíční mzda podle podskupin a kategorií zaměstnání CZ-ISCO

podskupina zaměstnání / kategorie zaměstnání CZ-ISCO	počet zaměstnanců	hrubá měsíční mzda
	tis. osob	medián Kč/měs
2342 Učitelé v oblasti předškolní výchovy	1,9	33 557
2359 Speciální pedagogové, vychovatelé (kr.spec.vzděl.potřeb), ostatní pedagogové	1,1	41 812
2411 Specialisté v oblasti účetnictví	15,6	66 566
24111 Hlavní účetní	6,0	60 498
2412 Finanční a investiční poradci a příbuzní specialisté	4,8	77 417
24121 Finanční poradci specialisté	3,0	77 473
2413 Finanční analytici a specialisté v peněžnictví a pojišťovnictví	11,2	73 766
24136 Finanční analytici	3,2	73 960
2422 Specialisté v oblasti strategie a politiky organizací	14,5	75 571
24224 Specialisté podpory podnikání, správci projektů	7,5	74 665
2423 Specialisté v oblasti personálního řízení	6,1	65 343
2424 Specialisté v oblasti vzdělávání a rozvoje lidských zdrojů	1,5	60 799
2431 Specialisté v oblasti reklamy a marketingu, průzkumu trhu	13,6	66 073
24311 Specialisté v oblasti marketingu	10,7	67 008
2432 Specialisté pro styk s veřejností	1,5	62 498
2433 Specialisté v oblasti prodeje a nákupu produktů a služeb (kromě ICT)	22,9	79 253
24331 Specialisté v oblasti prodeje a nákupu strojů, přístrojů a zařízení (kromě ICT)	6,8	74 963
24337 Specialisté v oblasti prodeje a nákupu služeb	3,2	74 282
2434 Specialisté v oblasti prodeje a nákupu informačních a komunikačních technologií	4,5	94 574
2511 Systémoví analytici	12,7	84 694
2512 Vývojáři softwaru	23,0	95 785
2513 Vývojáři webu a multimédií	1,1	72 846
2514 Programátoři počítačových aplikací specialisté	15,3	80 972
2519 Specialisté v oblasti testování softwaru a příbuzní pracovníci	7,4	73 168
2521 Návrháři a správci databází	1,7	75 274
2522 Systémoví administrátoři, správci počítačových sítí	13,5	72 116
2523 Specialisté v oblasti počítačových sítí (kromě správců)	3,1	81 709
2529 Specialisté v oblasti bezpečnosti dat a příbuzní pracovníci	2,6	81 338
2611 Advokátní koncipienti a příbuzní pracovníci	2,9	40 675
2619 Podnikoví právníci, ostatní specialisté v oblasti práva	3,9	74 183
26195 Podnikoví právníci	3,3	76 693
2621 Specialisté archiváři, kurátoři a správci památkových objektů	0,1	45 365
2622 Specialisté v knihovnách a v příbuzných oblastech	0,5	38 908
2631 Specialisté v oblasti ekonomie	4,7	68 427
26312 Specialisté v oblasti podnikové ekonomie	4,5	68 436
2632 Sociologové, antropologové a specialisté v příbuzných oborech	0,3	49 190
2633 Filozofové, historici a politologové	0,5	44 952
2634 Psychologové	0,5	48 209
2635 Specialisté v sociální oblasti	3,0	40 117
2636 Specialisté v církevní oblasti a v příbuzných oblastech	2,1	26 398
2642 Redaktoři, novináři a příbuzní pracovníci	3,6	49 364
2643 Překladaatelé, tlumočníci a jazykovědci	0,9	39 596
2651 Výtvarní umělci	0,1	49 150
2652 Hudebníci, zpěváci a skladatelé	0,4	33 744

## Hrubá měsíční mzda podle podskupin a kategorií zaměstnání CZ-ISCO

diferenciace hrubé měsíční mzdy				hrubá měsíční mzda				placená doba	kvalita odhadu
1. decil	1. kvartil	3. kvartil	9. decil	průměr	z toho				
Kč/měs	Kč/měs	Kč/měs	Kč/měs		Kč/měs	odměny	příplatky	náhrady	hod/měs
					%	%	%		
24 116	29 812	39 085	45 730	35 411	12,0	0,5	9,2	172,9	A
30 202	35 778	50 674	63 175	44 935	16,0	2,0	6,2	171,8	A
38 683	49 579	92 440	123 092	76 730	15,9	0,6	7,3	171,4	A
36 954	47 006	83 695	117 435	70 977	18,5	0,6	7,4	171,4	A
46 000	58 026	122 732	182 449	106 628	31,3	0,7	7,1	172,9	A
49 072	59 475	116 665	168 155	96 814	25,6	0,9	7,5	172,9	A
44 322	54 869	103 255	140 719	86 955	19,1	0,5	7,6	172,4	A
46 039	55 842	100 091	136 797	86 446	16,6	0,4	7,6	171,6	A
43 514	56 075	103 794	145 612	88 901	17,7	1,1	8,0	172,0	A
43 580	56 961	101 564	143 929	86 602	14,8	1,4	8,1	172,1	A
41 516	50 576	90 812	122 275	77 516	15,8	0,6	7,9	171,1	A
36 085	47 710	90 935	123 336	74 024	15,6	0,8	7,5	171,3	A
39 029	47 304	91 598	130 188	78 345	16,9	0,5	7,5	172,0	A
37 906	46 870	93 892	136 057	80 026	17,9	0,5	7,4	172,1	A
38 692	46 049	86 970	116 730	72 719	19,2	1,4	7,2	171,9	A
44 680	58 025	107 571	147 900	89 642	22,8	0,3	7,7	171,3	A
46 589	56 157	104 826	146 437	87 420	22,8	0,3	7,1	171,6	A
42 742	54 719	97 657	128 367	82 877	19,2	0,3	7,9	172,0	A
51 786	69 474	133 034	203 136	116 632	26,7	0,9	7,9	173,1	A
47 909	63 420	114 774	151 653	94 534	16,5	1,3	7,2	172,0	A
49 367	68 398	134 544	178 435	107 708	11,9	1,2	8,3	172,6	A
48 275	50 786	104 747	131 881	82 109	8,4	0,7	8,0	173,3	C
46 225	60 555	117 071	161 498	94 736	17,3	1,2	7,4	172,2	A
40 782	52 863	107 740	152 145	87 001	11,8	0,9	7,8	173,1	A
42 243	52 804	110 181	137 770	84 851	15,0	2,9	6,8	172,4	A
41 618	52 829	99 206	131 918	81 236	13,5	3,6	7,5	173,1	A
45 125	58 767	111 202	140 104	89 000	14,8	2,9	6,8	172,3	A
50 484	62 872	105 705	146 026	91 899	13,3	1,8	7,4	171,9	A
25 133	30 559	56 173	69 856	45 124	10,1	0,5	9,7	172,4	B
37 706	54 490	101 979	134 013	85 009	19,8	0,4	7,6	170,3	A
38 764	58 076	102 649	137 716	88 188	18,6	0,4	7,8	169,9	A
35 658	38 922	57 453	70 646	49 785	17,0	0,8	7,0	171,9	A
30 418	33 425	47 063	53 340	41 458	15,5	2,0	6,0	173,2	A
41 834	51 362	86 758	112 048	77 345	21,0	0,7	7,7	170,9	A
41 834	50 951	86 128	110 490	76 801	20,9	0,7	7,8	170,9	A
35 678	40 687	65 255	89 777	56 596	13,7	0,8	6,2	173,3	A
34 216	38 583	56 002	70 509	49 683	2,6	1,8	5,6	173,3	A
32 955	39 883	64 298	77 725	53 885	10,0	2,5	11,0	172,5	A
30 329	34 455	44 970	53 449	40 924	10,3	1,5	8,5	172,5	A
20 668	23 352	33 490	47 332	30 267	9,2	4,6	4,6	173,1	A
31 430	39 204	61 719	82 614	55 682	11,1	4,0	6,6	173,2	A
19 307	34 352	47 395	63 441	43 170	9,9	1,1	8,0	172,2	A
36 492	42 864	57 303	65 588	52 668	11,2	1,1	8,0	170,7	B
24 762	27 752	38 103	41 945	34 005	9,3	1,1	3,1	173,3	A

## Hrubá měsíční mzda podle podskupin a kategorií zaměstnání CZ-ISCO

podskupina zaměstnání / kategorie zaměstnání CZ-ISCO	počet zaměstnanců	hrubá měsíční mzda
	tis. osob	medián Kč/měs
2654 Režiséři, dramaturgové, produkční a příbuzní specialisté	1,1	46 547
2656 Moderátoři v rozhlasu, televizi a ostatní moderátoři	0,1	55 413
3111 Technici v chemických a fyzikálních vědách (kromě chemického inženýrství)	3,8	41 001
3112 Stavební technici	30,5	41 718
31122 Stavební technici projektanti, konstruktéři	9,3	37 244
31124 Stavební technici přípravy a realizace investic, inženýringu	6,1	49 860
31126 Stavební technici provozní	6,1	48 430
3113 Elektrotechnici a technici energetici	20,4	55 662
31132 Elektrotechnici a technici energetici projektanti, konstruktéři	3,2	52 908
31136 Elektrotechnici a technici energetici přístrojů, strojů a zařízení	7,1	59 577
3114 Technici elektronici	12,0	47 126
31146 Technici elektronici přístrojů, strojů a zařízení	6,2	46 698
3115 Strojírenští technici	52,1	48 116
31152 Strojírenští technici projektanti, konstruktéři	10,4	49 239
31153 Strojírenští technici technologové, normovači	8,1	49 781
31155 Strojírenští technici kontroly kvality, laboranti	11,6	47 409
31156 Strojírenští technici přístrojů, strojů a zařízení	11,8	48 118
3116 Technici v chemickém inženýrství a příb.oborech (gumár.,plastik.,potrav.,vodár.apod.)	12,3	45 828
31163 Chemičtí technici technologové, normovači a pracovníci v příbuzných oborech	3,1	52 414
31165 Chemičtí technici kontroly kvality, laboranti a pracovníci v příbuzných oborech	5,8	41 463
3117 Důlní, hutní, slévárenští technici	2,0	51 227
3118 Technici kartografové, zeměměřiči a pracovníci v příbuzných oborech	3,0	36 940
3119 Technici v ostatních oborech (textilní, kožedělný, polygrafický, dřevařský apod.)	14,6	47 049
3121 Mistři a příbuzní pracovníci v oblasti těžby, hutní výroby a slévárenství	1,5	55 414
3122 Mistři a příbuzní pracovníci ve výrobě (kromě hutní výroby a slévárenství)	45,3	52 014
31221 Mistři a příbuzní pracovníci v elektrotechnice a energetice	4,4	55 038
31223 Mistři a příbuzní pracovníci ve strojírenství	19,9	53 860
31224 Mistři a příbuzní pracovníci v chemii, farmacii a potravinářství	4,9	54 082
31228 Mistři a příbuzní pracovníci v gumárenství a plastikářství	4,0	50 253
3123 Mistři a příbuzní pracovníci ve stavebnictví	13,5	42 197
3131 Operátoři velinů na výrobu a rozvod elektrické energie a tepla	0,4	51 759
3133 Operátoři velinů pro chemickou výrobu (kromě zpracování ropy a zemního plynu)	1,2	46 372
3139 Operátoři velinů montážních linek, výroby papíru, celulózy a jiných velinů	0,3	49 472
3141 Technici a laboranti v biologických a příbuzných oborech (kromě zdravotnických)	3,6	37 357
3142 Technici v oblasti zemědělství, rybářství a vodohospodářství	7,7	39 099
3143 Technici v oblasti lesnictví a myslivosti	1,7	41 752
3153 Piloti, navigátoři a palubní technici	1,1	108 194
3154 Řídicí letového provozu	0,4	247 467
3155 Elektrotechnici řídicích a navigačních zařízení letového provozu	0,1	179 139
3211 Technici a asistenti pro obsluhu lékařských zařízení	2,0	52 249
3212 Odborní laboranti a laboratorní asistenti v oblasti zdravotnictví	4,8	46 883
32121 Zdravotní laboranti	4,1	48 271
3213 Farmaceutičtí asistenti	3,7	45 381
3214 Odborní pracovníci v oblasti zubní techniky, ortotiky a protetiky	3,5	34 467

## Hrubá měsíční mzda podle podskupin a kategorií zaměstnání CZ-ISCO

diferenciace hrubé měsíční mzdy				hrubá měsíční mzda				placená doba	kvalita odhadu
1. decil	1. kvartil	3. kvartil	9. decil	průměr	z toho				
Kč/měs	Kč/měs	Kč/měs	Kč/měs		Kč/měs	odměny	příplatky	náhrady	hod/měs
					%	%	%		
25 273	37 905	60 264	79 091	52 557	12,4	1,9	7,0	172,1	A
38 044	40 392	77 102	96 866	62 101	10,7	5,3	6,2	171,9	(A)
29 201	35 021	55 845	69 820	47 710	20,8	2,0	8,2	171,5	A
21 719	29 890	55 701	69 532	45 382	13,9	1,0	7,8	172,3	A
21 704	27 303	50 686	64 191	40 675	11,8	1,4	8,5	172,2	B
32 763	39 887	62 816	77 118	54 118	15,9	0,5	7,6	171,5	A
25 030	35 129	61 979	75 846	50 179	15,6	1,5	7,7	172,6	A
34 227	43 423	72 050	84 590	59 152	17,7	3,2	7,7	169,7	A
29 601	41 034	69 243	89 302	57 864	18,0	0,9	8,0	171,6	A
35 525	44 433	73 853	84 386	60 430	19,2	3,7	7,7	170,4	A
30 009	37 703	63 092	84 137	52 709	15,7	2,3	8,4	170,9	A
30 308	36 950	63 400	88 322	52 738	16,2	3,5	8,3	171,1	A
32 509	39 487	61 197	81 914	53 019	17,1	2,2	7,5	171,3	A
34 194	40 989	60 042	75 519	53 166	15,1	1,3	7,7	172,2	A
35 540	41 425	60 543	73 122	52 957	14,5	2,0	7,8	170,3	A
32 968	39 052	62 269	90 643	54 003	16,1	3,0	7,2	169,4	A
31 640	39 652	62 978	78 351	52 524	21,9	2,6	7,6	173,7	A
29 342	36 831	57 893	73 018	49 524	14,7	2,9	7,9	169,7	A
32 707	42 561	65 780	80 127	55 538	14,5	2,4	7,7	169,0	B
28 710	34 122	52 000	61 210	44 624	13,5	3,4	8,4	169,9	A
36 452	43 011	59 763	70 256	53 501	17,8	4,9	10,7	165,6	A
24 348	26 491	45 625	56 296	38 729	14,0	0,7	7,5	172,4	B
29 403	37 102	60 236	80 533	52 165	15,0	2,0	7,7	169,8	A
41 559	48 393	63 633	77 273	58 982	20,7	7,0	9,4	167,9	A
33 175	41 898	64 303	80 031	55 306	16,6	4,7	8,0	171,8	A
37 546	46 373	68 074	85 381	59 044	12,6	5,7	9,1	169,6	A
34 601	43 375	66 017	82 183	56 785	17,2	4,1	7,6	172,2	A
34 730	43 205	64 906	81 095	57 763	18,4	6,2	7,8	171,0	A
34 830	41 981	61 748	76 350	54 245	19,0	5,3	7,4	172,5	A
21 750	28 423	54 237	70 701	44 587	16,7	1,1	7,8	174,3	A
31 824	45 656	60 846	73 199	53 248	13,9	14,3	7,6	167,5	B
38 412	41 634	56 075	72 774	50 871	12,9	13,4	8,6	167,3	A
39 147	44 077	55 472	66 756	52 186	10,2	11,5	8,0	172,9	A
27 828	32 928	46 599	61 703	42 881	15,3	1,4	7,4	172,8	A
24 708	30 801	47 320	56 025	40 520	14,4	1,6	8,8	172,8	A
28 548	36 259	47 152	54 537	42 385	15,5	1,7	7,2	172,6	A
48 611	74 368	185 359	222 223	127 828	9,0	17,2	7,1	167,6	A
58 371	128 362	346 810	393 250	236 267	20,2	19,2	13,9	160,8	(A)
73 529	144 918	196 984	214 351	166 919	21,1	15,7	8,1	163,3	(A)
41 304	44 960	66 542	81 238	57 405	12,0	11,6	8,3	180,9	B
33 507	38 415	56 017	64 455	48 150	7,2	7,8	9,9	178,1	A
35 248	41 633	57 268	65 972	50 145	6,5	8,5	9,9	179,3	A
33 921	38 242	50 992	57 737	45 894	16,5	3,3	7,6	175,8	A
24 640	29 128	46 723	61 740	39 417	12,2	0,6	9,2	172,5	B

## Hrubá měsíční mzda podle podskupin a kategorií zaměstnání CZ-ISCO

podskupina zaměstnání / kategorie zaměstnání CZ-ISCO	počet zaměstnanců	hrubá měsíční mzda
	tis. osob	medián Kč/měs
3221 Všeobecné sestry bez specializace	37,6	41 828
32211 Všeobecné sestry bez specializace (kromě dětských sester)	35,6	42 054
3222 Porodní asistentky bez specializace	1,2	56 122
3254 Odborní pracovníci v oblasti oční optiky	1,1	33 261
3255 Odborní pracovníci v oblasti rehabilitace	4,4	39 168
32551 Fyzioterapeuti bez specializace	3,7	41 084
3256 Praktické sestry	5,4	45 876
3258 Zdravotničtí záchranáři	0,6	58 789
3311 Zprostředkovatelé finančních transakcí a finanční makléři	1,3	39 304
3312 Odborní pracovníci v oblasti peněžnictví	11,8	53 434
33121 Odborní poradci v peněžnictví	7,0	54 045
3313 Odborní pracovníci v oblasti účetnictví, ekonomiky a personalistiky	66,4	45 081
33131 Odborní účetní všeobecní	23,4	42 236
33132 Odborní účetní mzdoví	5,8	47 283
33133 Odborní účetní finanční a investiční	4,8	50 237
33137 Odborní pracovníci kalkulací, cen, nákladů a rozpočtů	6,0	42 872
33138 Odborní pracovníci v oblasti personalistiky, ekonomové práce	6,6	49 713
3314 Odborní pracovníci v oblasti matematiky, statistiky a pojistné matematiky	0,3	57 286
3315 Odhadci, zbožiznalcí a likvidátoři	2,1	51 442
3321 Odborní pracovníci v oblasti pojišťovnictví	8,7	49 902
33211 Odborní pojišťovací poradci	3,5	45 765
3322 Obchodní zástupci	68,3	43 384
3323 Nákupčí	16,9	47 074
3331 Odbytoví a přepravní agenti, celní deklaranti	7,9	44 335
33311 Odbytoví agenti	4,0	45 162
3332 Organizátoři konferencí a událostí	0,8	39 644
3334 Realitní makléři	1,8	34 414
3339 Obchodní, reklamační referenti, pracovníci propagace, reklamy, ostatní zprostředkovatelé	42,3	40 322
33391 Pracovníci v oblasti marketingu, propagace a reklamy	9,1	39 720
33392 Obchodní referenti	30,6	40 664
3341 Vedoucí v oblasti administrativních agend	12,6	52 530
33417 Vedoucí úředníků v logistice	7,0	50 322
3342 Odborní administrativní pracovníci v právní oblasti	2,2	37 853
3343 Odborní pracovníci v administrativě a správě organizace	51,5	44 635
33431 Odborní asistenti v administrativě	23,5	42 759
33432 Odborní pracovníci hospodářské správy	6,9	46 537
33433 Odborní pracovníci organizace a řízení	9,9	43 142
3344 Odborní administrativní pracovníci v oblasti zdravotnictví	2,1	34 571
3411 Odborní pracovníci v právní oblasti, bezpečnosti a v příbuzných oborech	1,0	37 576
3412 Odborní pracovníci v sociální oblasti	5,3	38 743
3413 Odborní pracovníci v církevní oblasti a v příbuzných oborech	0,7	28 960
3422 Sportovní trenéři, instruktoři a úředníci sportovních klubů	0,9	35 085
3432 Aranžéři a příbuzní pracovníci	4,9	33 061
34324 Návrháři (grafici) reklamní, komerční, propagační	4,3	32 679

## Hrubá měsíční mzda podle podskupin a kategorií zaměstnání CZ-ISCO

diferenciace hrubé měsíční mzdy				hrubá měsíční mzda				placená doba	kvalita odhadu
1. decil	1. kvartil	3. kvartil	9. decil	průměr	z toho				
Kč/měs	Kč/měs	Kč/měs	Kč/měs		Kč/měs	odměny	příplatky	náhrady	hod/měs
					%	%	%		
26 550	32 136	54 543	64 816	44 268	8,6	10,2	7,9	172,3	A
26 550	32 147	54 689	64 854	44 427	8,5	10,3	7,9	172,4	A
43 586	50 309	61 307	67 284	55 968	4,8	22,4	6,9	168,4	A
23 155	27 518	37 544	47 279	36 011	17,4	1,5	8,5	172,3	B
26 683	32 377	48 566	57 706	42 921	16,2	2,1	8,1	172,8	A
29 268	35 260	49 431	58 630	44 964	16,8	1,9	8,0	172,9	A
30 035	38 001	51 646	58 043	45 126	6,7	16,8	7,5	171,2	A
42 731	51 560	65 179	73 258	58 663	6,7	23,7	7,8	172,4	A
26 143	32 421	62 689	98 056	55 271	21,2	0,3	8,3	170,1	A
38 136	44 651	66 600	87 055	59 735	23,6	0,7	7,7	172,8	A
38 598	44 881	68 366	89 932	60 942	22,2	0,6	7,8	172,9	A
29 659	36 393	57 661	75 577	50 760	14,9	0,6	7,7	171,2	A
29 883	35 399	54 170	69 635	47 949	14,6	0,5	7,9	171,4	A
32 951	39 940	57 281	69 192	50 035	14,7	1,0	8,0	171,3	A
34 383	41 720	64 240	87 954	59 438	16,9	1,0	7,8	170,9	A
26 032	31 942	56 061	70 468	47 495	16,3	0,7	7,4	171,3	A
35 329	41 987	61 501	77 671	55 334	13,8	0,7	7,6	171,2	A
40 031	47 533	73 610	96 369	63 703	14,2	0,7	6,6	171,1	A
27 505	41 192	61 300	69 138	51 602	17,4	0,2	7,9	173,1	A
26 873	39 222	63 519	93 959	57 265	20,6	0,1	8,1	169,9	A
20 815	29 825	67 759	117 097	58 206	18,8	0,1	8,2	168,3	B
22 849	30 174	62 017	85 429	50 828	23,7	0,5	7,6	172,2	A
32 208	38 488	59 998	83 156	53 624	14,8	0,8	7,7	170,7	A
32 928	37 511	56 807	90 744	52 950	18,1	1,2	7,8	171,0	A
32 928	37 774	62 473	98 507	56 989	20,8	1,2	7,8	171,5	A
23 119	28 259	50 352	63 888	43 063	11,0	1,9	8,3	173,9	C
19 307	23 688	50 813	93 530	46 106	15,5	0,0	8,5	169,6	C
25 188	32 292	51 014	66 315	44 481	16,5	0,7	7,9	171,6	A
23 538	28 083	52 375	67 919	44 525	13,4	0,4	7,8	171,9	A
26 345	33 332	51 079	66 535	44 807	17,4	0,8	7,9	171,5	A
34 133	40 698	73 593	100 296	63 006	17,0	2,0	8,1	172,7	A
34 133	40 785	66 426	91 291	58 420	16,5	2,3	8,2	172,5	A
23 216	28 989	49 576	59 709	43 431	12,6	0,6	7,3	170,4	B
29 239	36 101	56 537	74 569	49 584	15,1	1,0	7,8	171,4	A
29 674	35 058	53 557	70 188	47 416	15,0	0,8	8,0	171,3	A
28 854	36 337	57 938	71 770	49 307	16,1	1,1	7,9	170,9	A
27 799	35 531	56 165	78 925	49 599	14,0	0,8	7,4	171,8	A
27 838	30 693	47 967	55 113	40 037	9,7	1,3	8,2	172,7	B
19 500	25 406	59 959	94 279	47 790	11,6	1,6	7,1	171,0	C
30 105	34 768	43 142	48 296	39 377	12,1	1,9	9,3	172,0	A
20 011	24 353	37 805	46 201	31 845	7,2	1,1	4,9	173,1	C
19 822	32 378	46 562	52 657	39 421	14,9	1,1	7,4	176,4	B
22 266	26 548	42 315	53 512	36 823	11,8	0,5	7,7	170,5	A
21 772	26 239	42 239	52 247	36 466	11,0	0,3	7,7	170,6	A

## Hrubá měsíční mzda podle podskupin a kategorií zaměstnání CZ-ISCO

podskupina zaměstnání / kategorie zaměstnání CZ-ISCO	počet zaměstnanců	hrubá měsíční mzda
	tis. osob	medián Kč/měs
3434 Šéfkuchaři a šéfcukráři	2,0	38 776
3435 Ostatní odborní pracovníci v oblasti umění a kultury	0,2	43 422
3511 Technici provozu ICT, technici programátoři	19,3	52 975
3512 Technici uživatelské podpory informačních a komunikačních technologií	9,2	57 448
3513 Technici počítačových sítí a systémů	10,8	51 997
3514 Správci webu	0,7	42 094
3521 Technici v oblasti vysílání a audiovizuálních záznamů	1,7	46 849
3522 Technici v oblasti telekomunikací a radiokomunikací	3,1	42 923
4110 Všeobecní administrativní pracovníci	79,4	29 531
4120 Sekretáři (všeobecní)	14,8	34 679
4132 Pracovníci pro zadávání dat	2,9	38 667
41321 Operátoři počítačů pro vkládání dat	1,3	35 280
4211 Pokladníci ve finančních institucích, na poštách a pracovníci v příbuzných oborech	6,8	30 242
42113 Přepážkoví pracovníci na poštách	4,6	29 941
4212 Bookmakeři, krupiéři a pracovníci v příbuzných oborech	3,1	36 581
42122 Úředníci sázkových kanceláří	0,8	32 606
4214 Inkasisté pohledávek a příbuzní pracovníci	1,9	38 186
4221 Pracovníci cestovního ruchu (kromě průvodců)	2,5	31 103
42212 Úředníci cestovních kanceláří a agentur	1,7	34 887
4222 Pracovníci v zákaznických kontaktních centrech	19,0	38 223
42223 Operátoři telefonních panelů	1,2	34 729
4224 Recepční v hotelích a dalších ubytovacích zařízeních	6,0	29 913
4225 Pracovníci v informačních kancelářích	0,8	34 376
4226 Recepční (kromě recepčních v hotelích a dalších ubytovacích zařízeních)	8,4	30 785
4311 Úředníci v oblasti účetnictví	37,5	33 668
43111 Účetní všeobecní	23,8	32 506
43112 Účetní finanční a investiční	2,4	40 723
43113 Účetní materiáloví	1,4	33 479
43115 Fakturanti	7,7	32 871
4312 Úředníci v oblasti statistiky, finančnictví a pojišťovnictví	3,8	46 598
43124 Úředníci v oblasti peněžnictví	1,1	39 789
43125 Úředníci v oblasti pojišťovnictví	1,1	39 883
4313 Mzdoví účetní	3,2	38 837
4321 Úředníci ve skladech	28,1	36 710
4322 Úředníci ve výrobě	7,9	44 676
4323 Pracovníci v dopravě a přepravě	25,8	47 553
43231 Mistři v dopravě	3,6	50 732
43232 Dopravní dispečeri	10,1	43 908
43233 Provozní technici v dopravě	1,7	44 249
43234 Operátoři dopravy a přepravy, vozoví disponenti	4,4	43 084
43235 Výpravčí	3,5	51 936
43236 Dozorčí přepravy a depa	1,0	57 918
4411 Knihovníci	0,5	33 906
4412 Pracovníci poštovního provozu (kromě úředníků na přepážkách)	9,6	28 982



## Hrubá měsíční mzda podle podskupin a kategorií zaměstnání CZ-ISCO

diferenciace hrubé měsíční mzdy				hrubá měsíční mzda				placená doba	kvalita odhadu
1. decil	1. kvartil	3. kvartil	9. decil	průměr	z toho				
Kč/měs	Kč/měs	Kč/měs	Kč/měs		Kč/měs	odměny	příplatky	náhrady	hod/měs
					%	%	%		
27 853	28 643	53 445	66 381	44 558	11,4	3,9	5,8	175,0	B
27 131	36 852	50 092	55 851	43 408	14,2	5,5	4,4	173,5	A
27 240	38 307	73 510	109 007	62 202	15,5	3,0	7,4	173,2	A
34 329	43 923	77 565	107 654	65 521	11,7	3,2	7,9	173,3	A
28 086	38 607	71 387	95 800	57 999	15,5	2,7	7,4	172,3	A
26 415	37 534	51 189	69 128	48 709	16,6	0,7	9,0	172,6	B
27 056	37 578	54 276	62 539	47 035	9,7	6,6	7,2	169,9	A
25 039	30 490	56 801	72 710	47 304	11,9	3,3	7,0	172,2	A
19 920	22 909	37 783	47 752	32 736	11,6	0,5	7,6	171,3	A
21 753	26 573	43 810	56 539	37 855	13,4	0,9	8,0	171,3	A
28 805	32 006	47 254	56 428	42 032	15,8	1,0	8,1	172,0	B
28 033	31 712	42 931	52 467	39 203	17,7	1,1	8,3	171,1	A
25 956	28 403	33 296	37 744	31 444	14,9	1,5	7,9	170,8	A
26 313	28 531	32 255	34 944	30 548	15,9	0,6	8,1	169,7	(A)
21 738	27 670	49 968	67 838	41 893	23,3	6,2	7,3	167,6	A
26 685	29 160	36 188	41 303	35 115	25,9	3,5	8,1	171,8	A
27 358	33 018	51 614	64 092	44 134	17,0	0,3	8,5	171,5	B
18 963	21 878	45 247	60 008	35 853	20,1	1,1	10,7	172,3	B
21 853	25 096	48 847	60 834	38 952	25,0	1,3	10,7	171,8	B
26 129	31 478	48 193	60 192	41 885	16,3	2,0	8,8	171,7	A
26 184	30 452	42 023	53 121	38 329	14,0	3,0	8,9	167,2	A
22 175	26 536	35 310	42 245	31 538	8,7	6,1	7,1	175,4	A
29 356	31 615	39 535	50 505	37 046	9,1	4,6	8,6	170,0	A
20 746	22 953	38 352	47 139	32 432	10,8	2,3	7,4	172,9	A
21 717	26 594	41 924	52 282	36 351	12,4	0,5	7,8	170,6	A
21 645	25 961	40 561	50 172	35 320	12,4	0,4	7,8	170,3	A
26 387	32 662	49 291	61 873	43 687	13,2	0,8	7,2	170,0	A
20 001	28 009	39 932	47 625	34 302	15,5	0,7	7,6	172,6	A
21 545	26 367	40 708	49 222	34 854	12,2	0,6	7,9	171,0	A
29 727	35 755	64 131	86 054	53 065	16,1	1,2	7,3	173,4	A
31 670	34 582	48 609	57 419	42 909	17,1	0,9	7,8	174,1	A
18 900	28 668	47 952	60 183	41 865	15,7	2,7	7,5	173,0	B
25 472	31 059	49 434	59 451	41 498	14,8	0,6	8,2	171,9	A
25 006	30 771	43 784	53 809	38 997	15,4	2,4	8,2	171,3	A
30 527	36 404	55 293	66 350	47 634	14,1	2,0	8,0	170,3	A
27 920	37 540	56 171	65 933	47 790	14,8	7,7	8,1	171,3	A
26 968	37 064	58 616	66 769	49 001	17,1	5,6	8,3	172,4	A
25 096	33 581	55 859	66 923	45 768	16,4	5,5	7,6	172,1	A
33 099	37 710	55 873	71 824	48 320	17,6	4,4	7,1	173,0	A
29 828	35 969	50 646	60 190	44 305	14,4	4,1	8,0	170,9	A
45 803	48 366	56 164	61 149	53 063	8,4	19,2	9,1	167,4	(A)
49 768	55 046	67 235	79 211	61 793	12,7	16,0	9,3	176,4	(A)
27 644	30 325	39 391	45 995	35 718	16,4	1,2	6,6	173,4	A
25 946	26 829	32 763	36 375	30 359	13,5	2,2	9,0	174,7	(A)

## Hrubá měsíční mzda podle podskupin a kategorií zaměstnání CZ-ISCO

podskupina zaměstnání / kategorie zaměstnání CZ-ISCO	počet zaměstnanců	hrubá měsíční mzda
	tis. osob	medián Kč/měs
44123 Pracovníci poštovní přepravy	2,3	29 752
44125 Doručovatelé listovních poštovních zásilek	1,2	27 111
44126 Motorizovaní doručovatelé poštovních zásilek	5,2	28 988
4415 Pracovníci evidence dat a archivů	0,7	40 341
4416 Personální referenti	4,4	42 384
5111 Stevardi a jiní obslužní pracovníci v dopravě	1,8	41 668
5112 Průvodčí a příbuzní pracovníci v osobní dopravě	3,5	45 100
51121 Vlakovodoucí v osobní dopravě	2,4	45 902
5120 Kuchaři (kromě šéfkuchařů), pomocní kuchaři	34,2	24 224
51201 Kuchaři (kromě šéfkuchařů)	25,5	24 782
51203 Pomocní kuchaři	8,1	22 914
5131 Čišníci a servírky	28,9	22 353
5132 Barmani a příbuzní pracovníci	4,7	23 690
5141 Kadeřníci	1,8	22 497
5142 Kosmetici a pracovníci v příbuzných oborech	1,7	26 896
5151 Vedoucí provozu stravovacích, ubytovacích a dalších zařízení	13,1	34 814
51512 Vedoucí provozu v ubytování, stravování, pohostinství (kr. školních jídelen, menz)	7,7	31 247
5153 Správci objektů	6,3	33 922
5164 Chovatelé a ošetřovatelé zvířat v zařízeních určených pro chov a příbuzní pracovníci	0,4	32 164
5222 Vedoucí pracovních týmů v prodejnách	21,9	41 195
5223 Prodavači v prodejnách	128,1	29 213
52231 Prodavači smíšeného zboží	18,6	31 504
52232 Prodavači potravinářského zboží	34,7	29 527
52233 Prodavači drobného zboží, klenotů, nábytku a bytových doplňků	5,3	30 655
52234 Prodavači drogistického zboží, kosmetiky	6,7	30 817
52235 Prodavači textilu, obuvi a kožené galanterie	12,1	29 537
52236 Prodavači elektrotechniky, elektroniky a domácích potřeb	11,0	31 013
52237 Prodavači stavebnin a příbuzného materiálu	5,0	31 472
52238 Prodavači sportovních potřeb	3,5	30 574
5230 Pokladníci a prodavači vstupenek a jízdenek	14,5	31 768
52303 Pokladníci v prodejnách	8,6	30 477
5244 Prodejci po telefonu	0,6	41 099
5245 Obsluha čerpacích stanic a mycích linek dopravních prostředků	8,9	29 744
5246 Obsluha v zařízeních rychlého občerstvení	5,8	28 241
5311 Pracovníci péče o děti v mimoškolních zařízeních a domácnostech	3,4	28 486
5312 Asistenti pedagogů	1,6	31 166
5321 Ošetřovatelé a pracovníci v sociálních službách v oblasti pobytové péče	9,8	34 413
53212 Pracovníci přímé obslužné péče v oblasti pobytové péče	6,8	34 039
5322 Ošetřovatelé a prac.sociálních služeb v obl. ambulantních,terénních služeb,domácí péče	6,9	32 240
53222 Pracovníci přímé obslužné péče ambulantních,terénních služeb,pečovatelé dom. péče	5,0	32 407
5329 Pracovníci osobní péče ve zdravotní a sociální oblasti jinde neuvedení	14,3	32 107
53295 Sanitáři	11,0	32 867
5411 Hasiči podnikových sborů	2,7	51 936
54114 Hasiči podnikových sborů	2,7	52 029

## Hrubá měsíční mzda podle podskupin a kategorií zaměstnání CZ-ISCO

diferenciace hrubé měsíční mzdy				hrubá měsíční mzda				placená doba	kvalita odhadu
1. decil	1. kvartil	3. kvartil	9. decil	průměr	z toho				
Kč/měs	Kč/měs	Kč/měs	Kč/měs		Kč/měs	odměny	příplatky	náhrady	hod/měs
					%	%	%		
26 436	27 802	32 227	33 998	30 020	10,3	6,6	9,8	169,5	(A)
25 609	25 996	29 425	31 424	27 934	11,7	0,9	8,6	177,1	(A)
26 239	26 892	33 626	36 978	30 698	15,5	0,8	9,1	177,1	(A)
30 025	34 703	46 099	57 115	42 650	16,4	0,7	7,5	169,6	A
26 666	34 848	53 773	69 604	46 797	13,3	1,0	8,3	170,9	A
32 401	36 525	50 137	57 683	44 220	10,1	14,1	7,3	171,1	A
35 738	42 286	48 658	53 809	45 611	15,1	14,1	10,9	168,1	(A)
42 225	43 764	48 945	52 854	46 740	12,8	15,4	10,8	166,7	(A)
19 940	21 531	31 642	40 631	27 804	6,6	3,5	7,1	173,8	A
20 311	21 764	33 651	42 991	28 930	6,8	3,7	7,0	173,7	A
18 956	20 179	26 463	31 010	24 361	5,7	2,9	7,8	174,1	A
18 946	21 244	26 261	32 598	24 517	4,0	3,1	7,6	171,1	A
19 878	21 528	28 580	35 305	26 270	5,8	2,6	7,4	171,5	A
18 206	19 339	26 860	33 159	24 350	9,5	1,9	8,8	161,5	B
19 913	23 738	32 320	37 109	28 676	10,5	2,4	9,1	171,1	A
21 068	24 470	46 755	61 662	39 305	13,3	2,2	6,9	172,6	A
21 068	23 626	43 931	57 069	36 533	11,3	2,2	6,9	172,2	B
20 717	25 912	42 825	57 376	37 230	12,7	1,5	7,6	172,7	A
22 605	25 710	39 609	45 034	33 061	17,9	3,8	7,3	176,2	B
26 602	32 588	52 842	64 655	45 044	14,9	3,5	8,3	174,6	A
21 027	23 729	35 266	41 340	30 529	11,4	3,7	8,2	172,2	A
22 684	27 574	37 099	40 419	32 439	7,5	6,2	9,3	168,4	A
21 502	24 040	33 747	39 638	29 807	6,3	4,0	8,1	173,7	A
20 246	22 061	38 086	48 300	32 804	21,5	3,9	8,0	169,9	A
22 506	25 625	41 710	47 052	33 204	8,5	4,9	7,7	171,9	A
21 558	24 695	34 141	39 782	30 757	8,8	4,8	7,9	171,2	A
21 159	24 325	38 900	45 747	32 588	23,8	2,7	8,6	174,5	A
20 254	25 366	36 940	43 642	32 167	19,4	0,6	8,0	172,7	B
23 161	27 172	37 690	45 287	32 678	10,4	2,7	7,5	173,6	A
24 030	28 187	35 997	41 025	32 462	9,0	6,0	8,2	171,7	A
23 531	27 113	33 341	38 343	30 765	6,7	5,4	8,2	172,3	A
26 803	33 083	48 755	60 178	42 122	17,9	2,7	11,1	168,5	A
22 731	24 825	34 211	37 970	30 021	15,1	5,9	6,2	171,8	A
21 183	25 299	33 304	39 516	29 945	10,5	5,6	5,7	170,3	A
21 704	24 952	31 043	35 806	28 798	8,6	0,3	8,1	173,0	A
23 621	26 994	37 206	42 032	32 646	10,9	1,0	7,5	171,7	B
27 647	30 936	38 506	42 908	35 067	9,4	12,3	7,5	170,3	A
27 055	30 431	37 998	42 684	34 588	10,2	11,9	7,4	170,0	A
25 906	28 569	37 153	43 042	33 891	11,9	3,4	7,7	172,7	A
26 193	28 623	37 561	43 370	34 248	12,8	3,5	7,5	172,8	A
24 966	27 910	36 718	42 714	33 191	8,2	11,5	7,6	173,2	A
25 604	28 378	37 535	43 133	33 888	6,8	14,2	7,3	173,8	A
39 124	45 480	62 243	74 209	54 864	11,8	19,5	8,5	170,7	A
39 058	45 612	62 319	74 218	54 939	11,8	19,5	8,5	170,6	A

## Hrubá měsíční mzda podle podskupin a kategorií zaměstnání CZ-ISCO

podskupina zaměstnání / kategorie zaměstnání CZ-ISCO	počet zaměstnanců	hrubá měsíční mzda
	tis. osob	medián Kč/měs
5414 Pracovníci ostrahy a bezpečnostních agentur	32,8	23 496
54141 Vrátní	9,8	22 274
54142 Pracovníci ostrahy, strážní	20,2	23 918
5419 Pracovníci v oblasti ochrany a ostrahy jinde neuvedení	0,8	33 081
6113 Zahradníci a pěstitelé v zahradnických školkách	2,9	25 982
6121 Chovatelé hospodářských zvířat (kromě drůbeže)	9,9	35 069
61213 Chovatelé a ošetřovatelé skotu, koz a ovcí	7,4	36 475
6210 Kvalifikovaní pracovníci v lesnictví a příbuzných oblastech	2,0	35 416
62101 Kvalifikovaní pracovníci pro pěstění a ošetřování lesa	1,1	34 155
62102 Kvalifikovaní pracovníci pro těžbu dřeva	0,4	42 009
7112 Zedníci, kamnáři, dlaždiči a montéři suchých staveb	16,9	25 728
71121 Zedníci (kromě zedníků ohnivzdorného zdiva)	14,6	25 625
7114 Betonáři, železobetonáři a příbuzní pracovníci	1,5	37 671
7115 Tesaři a stavební truhláři	3,1	34 815
7119 Ostatní řemeslníci a kvalifikovaní pracovníci hlavní stavební výroby	16,6	35 405
71194 Stavební montéři (kromě montérů suchých staveb)	4,2	34 162
71195 Kvalifikovaní stavební dělníci hlavní stavební výroby	9,6	36 670
7122 Podlaháři a obkladači	1,9	25 030
7126 Instalatéři, potrubáři, stavební zámečníci a stavební klempíři	16,1	35 918
71263 Instalatéři vodovodů	3,4	41 457
71264 Instalatéři ústředního topení	3,3	32 584
7127 Mechanici klimatizací a chladicích zařízení	3,4	39 648
7132 Lakýrníci a natěrači (kromě stavebních)	7,0	42 794
71321 Lakýrníci automobilů a jiných vozidel	3,0	56 074
71322 Lakýrníci a natěrači kovů, kovových výrobků	3,4	37 071
7211 Modeláři, formíři, jádraři a slévači ve slévárnách	2,0	38 004
7212 Svářeči, řezači plamenem a páječi	21,6	41 869
72121 Svářeči	20,1	42 282
7213 Pracovníci na zpracování plechu	5,8	43 772
72132 Karosáři a autoklempíři	3,0	73 133
7214 Montéři kovových konstrukcí	3,5	37 471
7215 Montéři lan a zdvihacích zařízení	0,3	49 584
7221 Kováři	0,4	43 176
7222 Nástrojaři a příbuzní pracovníci	63,6	39 090
72221 Nástrojaři	6,9	44 494
72222 Zámečníci strojů	19,0	37 638
72223 Provozní zámečníci, údržbáři	25,3	40 629
72224 Strojírenští kovodělníci	11,8	35 509
7223 Seřizovači a obsluha obráběcích strojů (kromě dřevoobráběcích)	51,7	41 784
72231 Seřizovači a obsluha konvenčních soustruhů	6,1	41 477
72232 Seřizovači a obsluha konvenčních fréz	3,2	40 936
72237 Seřizovači a obsluha číslíkově řízených strojů	26,9	42 995
7224 Brusiči, leštiči a ostříči nástrojů a kovů	2,6	36 012
7231 Mechanici a opraváři motorových vozidel	25,5	36 242

## Hrubá měsíční mzda podle podskupin a kategorií zaměstnání CZ-ISCO

diferenciace hrubé měsíční mzdy				hrubá měsíční mzda				placená doba	kvalita odhadu
1. decil	1. kvartil	3. kvartil	9. decil	průměr	z toho				
Kč/měs	Kč/měs	Kč/měs	Kč/měs		Kč/měs	odměny	příplatky	náhrady	hod/měs
					%	%	%		
19 713	21 369	27 474	35 372	26 203	5,7	8,9	6,1	168,6	A
19 500	20 668	25 793	30 405	23 944	4,3	7,4	6,3	171,6	A
19 909	21 724	27 354	35 723	26 651	5,4	9,9	6,0	166,9	A
27 550	30 976	37 341	54 530	38 407	15,5	5,7	5,9	173,0	A
20 165	22 006	30 312	37 526	27 365	8,3	2,1	8,7	174,5	B
25 457	30 341	40 218	45 881	35 871	16,3	10,8	8,3	184,7	A
27 631	31 157	41 465	46 879	37 286	16,8	12,1	8,6	186,5	A
24 103	28 406	40 785	46 176	35 548	17,0	2,4	11,4	172,6	A
26 672	28 354	38 021	42 546	34 079	16,6	1,6	12,4	173,7	A
34 264	37 670	47 490	54 614	42 854	20,8	2,6	13,1	170,7	A
19 860	21 894	34 023	42 414	29 046	11,2	1,7	9,7	175,4	A
19 860	21 648	33 822	42 103	28 712	9,2	1,5	9,8	175,6	A
19 500	26 014	42 940	50 596	36 832	13,6	2,7	9,2	176,7	A
21 720	26 218	41 990	49 003	35 064	13,6	2,3	9,9	178,7	B
21 862	26 277	43 747	53 071	36 898	13,9	3,5	10,5	178,0	A
21 393	24 767	42 100	53 966	34 946	14,0	1,5	8,7	175,1	B
21 965	28 538	44 801	53 200	37 653	13,5	4,5	11,8	179,9	A
20 237	22 328	34 126	42 570	29 364	13,3	0,3	7,9	172,9	C
23 632	28 623	44 822	51 517	37 573	15,4	3,9	9,2	173,9	A
31 128	35 067	46 589	52 727	41 322	17,1	4,9	8,7	169,8	A
21 965	28 011	44 155	51 737	36 328	17,2	3,4	9,6	178,3	B
21 298	29 560	50 289	62 788	41 253	14,6	1,5	8,9	177,6	B
26 021	32 234	57 142	75 985	46 521	20,1	5,7	8,6	171,3	A
33 396	45 122	74 621	81 759	58 155	22,6	5,7	8,2	167,7	A
25 567	29 469	44 482	53 358	38 184	17,0	5,8	9,1	174,2	A
28 519	32 174	45 102	50 885	39 127	15,8	9,4	11,1	169,7	A
27 989	34 889	50 225	59 388	43 443	15,1	5,4	9,4	174,9	A
27 987	34 889	50 514	59 652	43 603	15,1	5,3	9,3	175,0	A
27 733	34 557	74 309	83 028	51 347	21,6	5,4	8,4	167,7	B
34 550	46 985	81 684	86 010	64 714	28,0	6,6	8,4	164,6	A
24 226	31 609	48 100	57 602	40 604	16,7	4,2	9,5	179,1	B
34 542	41 390	58 649	68 630	50 806	18,3	6,5	6,9	176,0	B
29 876	36 774	49 222	54 089	43 276	23,8	10,5	12,3	166,8	A
26 719	32 297	46 905	56 894	40 946	15,5	5,3	9,4	172,3	A
30 879	37 442	53 629	67 333	47 185	16,3	5,1	8,6	170,1	A
26 491	31 495	45 448	55 242	39 653	15,8	4,1	9,8	174,1	A
27 107	33 321	48 189	57 551	41 870	15,2	6,2	9,2	172,0	A
26 130	30 228	42 327	51 716	37 534	14,9	5,1	9,5	171,7	A
28 892	35 009	50 406	64 959	44 795	17,8	6,3	8,9	170,9	A
30 063	35 373	48 636	57 849	43 417	18,5	6,0	9,2	172,6	A
29 795	34 851	48 282	57 492	42 461	16,1	5,4	9,3	170,5	A
30 313	36 074	52 183	73 666	46 698	18,8	6,4	8,7	171,2	A
26 603	30 685	44 184	51 690	38 013	15,0	6,2	9,6	170,9	A
21 479	25 606	47 819	67 155	39 897	19,3	2,7	8,8	172,8	A

## Hrubá měsíční mzda podle podskupin a kategorií zaměstnání CZ-ISCO

podskupina zaměstnání / kategorie zaměstnání CZ-ISCO	počet zaměstnanců	hrubá měsíční mzda
	tis. osob	medián Kč/měs
72311 Mechanici a opraváři osobních automobilů	16,8	34 222
72312 Mechanici a opraváři nákladních automobilů	5,7	38 787
7232 Mechanici a opraváři leteckých motorů a zařízení	1,1	55 873
7233 Mechanici a opraváři zemědělských, průmyslových a jiných strojů a zařízení	37,3	42 945
72332 Mechanici a opraváři kolejových vozidel	4,1	41 151
72334 Mechanici a opraváři zemědělských a lesnických strojů a zařízení	5,0	34 056
72335 Mechanici a opraváři průmyslových strojů a zařízení	18,8	46 735
7311 Výrobci, mechanici a opraváři přesných přístrojů a zařízení	1,0	41 003
7314 Keramici a pracovníci v příbuzných oborech	1,2	39 990
7322 Tiskaři	4,4	34 232
7411 Stavební a provozní elektrikáři	8,2	36 880
7412 Elektromechanici	29,2	43 998
74121 Elektromechanici elektrických zařízení (kromě zařízení v dopravních prostředcích)	10,8	43 822
74122 Elektromechanici elektrických zařízení v dopravních prostředcích	4,6	43 207
74123 Provozní elektromechanici	13,1	45 285
7413 Montéři a opraváři elektrických vedení	6,3	46 887
74131 Montéři a opraváři silnoproudých elektrických vedení	4,6	51 577
7421 Mechanici a opraváři elektronických přístrojů	8,1	45 900
7422 Mechanici a opraváři informačních a komunikačních technologií	2,4	39 358
7511 Zpracovatelé masa, ryb a příbuzní pracovníci	5,0	30 299
7512 Pekaři, cukráři (kromě šéfcukrářů) a výrobci cukrovinek	7,5	29 002
75121 Pekaři	4,3	31 470
7513 Výrobci mléčných produktů	1,2	32 391
7515 Ochutnávači, degustátoři a kontrolori kvality potravin a nápojů a příbuzní pracovníci	1,3	38 161
7521 Obsluha pil a jiných zařízení na prvotní zpracování dřeva	2,7	27 823
7522 Truhláři (kromě stavebních) a pracovníci v příbuzných oborech	9,7	25 171
7523 Seřizovači a obsluha dřevobráběcích strojů na výrobu dřevěných výrobků	2,4	31 470
7533 Švadleny, šičky, vyšivači a pracovníci v příbuzných oborech	8,4	23 370
7534 Čalouníci a příbuzní pracovníci	0,7	31 539
7543 Kvalitáři a testovači výrobků, laboranti (kromě potravin a nápojů)	18,2	39 211
7549 Řemeslní pracovníci a pracovníci v dalších oborech jinde neuvedení	1,3	43 218
8111 Obsluha důlních zařízení (včetně horníků)	2,7	49 665
8112 Obsluha zařízení na úpravu rudných a nerudných surovin	2,0	39 596
8113 Vrtači a příbuzní pracovníci	0,4	50 455
8114 Obsluha strojů na výrobu výrobků z cementu, kamene a ostatních nerostů	2,8	42 496
8121 Obsluha zařízení na zpracování kovů	22,2	40 014
8122 Obsluha lakovacích a jiných zařízení na povrchovou úpravu kovů a jiných materiálů	6,8	35 093
81222 Obsluha zařízení (kromě lakovacích) na povrchovou úpravu kovů a jiných materiálů	4,3	34 875
8131 Obsluha strojů a zařízení pro chemickou výrobu	12,2	41 596
81311 Obsluha strojů a zařízení pro zpracování chemikálií drcením, mícháním, teplem apod.	3,8	39 928
8141 Obsluha strojů na výrobu a zpracování výrobků z pryže	12,1	41 333
8142 Obsluha strojů na výrobu a zpracování výrobků z plastu	25,8	34 901
8143 Obsluha strojů na výrobu a zpracování výrobků z papíru	3,4	35 388
8151 Obsluha strojů na úpravu vláken, dopřádání a navíjení příze a nití	0,9	33 674

## Hrubá měsíční mzda podle podskupin a kategorií zaměstnání CZ-ISCO

diferenciace hrubé měsíční mzdy				hrubá měsíční mzda				placená doba	kvalita odhadu
1. decil	1. kvartil	3. kvartil	9. decil	průměr	z toho				
Kč/měs	Kč/měs	Kč/měs	Kč/měs		Kč/měs	odměny	příplatky	náhrady	hod/měs
					%	%	%		
20 829	23 320	49 330	74 520	40 078	20,7	1,8	8,5	171,8	B
23 980	32 020	47 399	58 317	40 668	19,7	4,0	9,1	175,6	A
37 851	43 905	75 621	98 353	62 342	9,5	7,4	9,6	172,1	A
28 812	35 659	51 852	60 987	44 468	16,6	6,4	8,8	172,5	A
33 679	36 770	48 242	55 142	42 982	16,0	6,9	10,0	169,6	A
24 829	28 268	40 804	46 578	35 304	19,7	3,6	10,0	178,6	A
33 707	39 284	55 294	64 281	48 200	15,4	8,3	8,4	170,9	A
28 505	32 708	50 148	62 753	42 992	14,3	5,8	9,1	169,4	B
20 385	27 507	48 005	53 256	37 874	15,9	9,3	8,9	171,3	B
25 048	29 346	41 264	50 121	36 504	13,0	5,7	8,3	169,8	A
22 598	27 071	47 592	54 645	38 248	15,5	4,9	8,8	175,5	A
30 098	37 202	53 295	63 577	45 882	15,6	6,1	8,8	172,4	A
30 000	37 005	53 325	62 576	45 739	15,5	4,2	8,9	174,0	A
33 403	38 220	51 112	60 905	45 539	17,3	5,1	8,9	171,3	A
30 504	37 771	54 435	65 566	46 955	15,1	8,1	8,8	171,4	A
30 891	38 541	59 561	66 090	48 455	13,2	7,2	8,4	175,6	A
36 352	43 473	62 584	67 397	52 369	13,7	8,7	8,3	175,5	A
26 719	36 458	58 836	82 559	49 469	17,0	6,9	8,7	171,7	A
21 887	28 219	53 978	63 474	41 868	14,8	3,9	8,3	174,5	A
17 173	22 918	39 167	46 698	32 056	11,9	3,3	9,5	170,3	A
21 220	22 989	35 899	40 703	30 134	9,0	5,9	7,8	171,9	B
21 009	25 142	36 539	42 378	31 858	8,7	7,7	7,9	173,5	A
18 915	24 508	42 092	49 925	33 528	16,2	7,0	8,8	167,8	B
25 214	30 237	48 701	57 482	41 628	12,6	5,1	8,0	170,7	A
21 108	24 821	33 406	41 006	29 864	13,5	0,4	8,9	172,0	A
19 307	21 520	32 623	39 841	27 709	9,4	0,9	8,7	172,7	B
22 562	26 857	37 796	43 143	32 621	16,7	6,0	9,6	171,5	A
19 496	20 600	27 621	33 221	25 133	8,9	2,0	8,7	172,7	A
21 715	23 799	39 369	47 964	33 028	15,0	2,4	9,4	175,2	B
28 276	32 954	48 309	57 565	42 095	15,5	6,2	8,5	168,5	A
25 713	34 726	57 033	82 833	49 098	18,3	8,2	8,5	172,0	A
37 291	42 576	58 479	70 445	51 928	19,8	9,1	10,9	169,4	A
30 771	35 848	43 999	49 471	40 270	24,0	6,6	9,8	171,4	A
38 659	42 697	58 334	68 399	52 380	22,9	10,2	7,8	171,2	A
32 006	37 448	50 144	62 842	45 539	25,0	6,2	9,1	176,9	A
27 476	32 923	46 777	53 890	40 661	16,4	9,6	9,5	169,2	A
24 308	29 643	42 573	51 440	37 127	15,5	6,7	9,0	170,6	A
23 658	29 221	42 555	51 897	37 100	14,3	6,6	9,0	170,1	A
26 515	34 570	51 776	62 467	44 026	13,5	13,4	8,6	167,8	A
29 945	34 226	46 888	55 353	41 319	13,5	11,2	8,2	166,7	A
28 324	33 812	56 676	66 320	45 218	17,7	10,3	9,1	170,0	A
24 744	29 472	41 885	49 364	36 695	17,7	6,3	8,0	170,5	A
23 862	28 807	43 726	51 484	36 945	16,1	6,7	8,5	166,7	A
28 472	31 043	37 919	43 886	35 230	18,4	14,1	7,3	168,8	A

## Hrubá měsíční mzda podle podskupin a kategorií zaměstnání CZ-ISCO

podskupina zaměstnání / kategorie zaměstnání CZ-ISCO	počet zaměstnanců	hrubá měsíční mzda
	tis. osob	medián Kč/měs
8152 Obsluha tkacích a pletacích strojů	1,3	34 647
8153 Obsluha šicích a vyšivacích strojů	3,3	33 745
8157 Obsluha strojů v prádelnách a čistírnách	1,5	26 152
8159 Obsluha strojů na výrobu, úpravu textilních, kožených, kožešinových výrobků j. n.	2,7	29 575
8160 Obsluha strojů na výrobu potravin a příbuzných výrobků	18,5	34 985
81601 Obsluha strojů na zpracování a konzervování masa a ryb	3,0	33 269
81602 Obsluha strojů na výrobu pečiva, čokolády a cukrovinek	3,9	33 054
8171 Obsluha strojů a zařízení na výrobu a zpracování papíru	2,2	40 911
8172 Obsluha automatizovaných strojů a zařízení na prvotní zpracování dřeva	3,6	29 972
8181 Obsluha strojů a zařízení na výrobu skla, keramiky a stavebnin	9,8	42 474
81811 Obsluha strojů a zařízení na výrobu skla	6,3	44 104
8182 Obsluha parních turbin, kotlů a příbuzných zařízení	2,1	42 171
8183 Obsluha strojů na balení, plnění a etiketování	7,3	31 389
8189 Obsluha stacionárních strojů a zařízení jinde neuvedená	19,4	39 963
81891 Obsluha zařízení ve vodárenství a vodohospodářství (včetně čistíren vody)	4,4	40 964
81897 Obsluha průmyslových robotů	4,4	37 087
8211 Montážní dělníci mechanických zařízení	30,7	38 478
8212 Montážní dělníci elektrických, energetických a elektronických zařízení	42,8	33 815
82121 Montážní dělníci elektrických a energetických zařízení	23,4	35 435
82122 Montážní dělníci elektronických zařízení	18,9	31 918
8219 Montážní dělníci ostatních výrobků	67,8	34 630
82191 Montážní dělníci výrobků z kovů	17,8	34 662
82192 Montážní dělníci výrobků z pryže a plastů	13,7	31 969
82197 Montážní dělníci výrobků z kombinovaných materiálů	25,8	39 519
8311 Strojvedoucí a řidiči kolejových motorových vozíků	9,0	58 239
83112 Strojvedoucí lokomotiv, vlaků	7,3	58 343
8312 Signalisti, brzdaři, výhybkáři, posunovači a příbuzní pracovníci	5,3	42 677
8322 Řidiči osobních a malých dodávkových automobilů, taxikáři	19,3	29 837
83221 Řidiči osobních a malých dodávkových automobilů (kr.taxi,zdrav.dopr.sluzby)	16,9	29 401
8331 Řidiči autobusů, trolejbusů a tramvají	16,7	48 114
83311 Řidiči autobusů v městské hromadné dopravě	8,0	49 173
83312 Řidiči autobusů v dálkové přepravě osob	4,9	45 196
8332 Řidiči nákladních automobilů, tahačů a speciálních vozidel	94,8	32 016
83321 Řidiči nákladních automobilů (kromě tahačů)	42,2	34 347
83322 Řidiči tahačů	34,2	29 475
8341 Řidiči a obsluha zemědělských a lesnických strojů	14,3	35 204
83411 Řidiči a obsluha zemědělských strojů	12,9	35 075
8342 Obsluha železničních, zemních a příbuzných strojů a zařízení	12,2	38 703
83422 Obsluha zemních a příbuzných strojů	11,1	38 397
8343 Obsluha jeřábů, zdvihacích a podobných manipulačních zařízení	4,3	38 817
8344 Obsluha vysokozdvížných a jiných vozíků a skladníci	95,1	36 594
83441 Řidiči vysokozdvížných vozíků	15,0	43 982
83443 Skladníci, obsluha manipulačních vozíků	78,4	35 518
9112 Uklízeči a pomocníci v hotelích, administrativních, průmyslových a jiných objektech	44,2	22 726



## Hrubá měsíční mzda podle podskupin a kategorií zaměstnání CZ-ISCO

diferenciace hrubé měsíční mzdy				hrubá měsíční mzda				placená doba	kvalita odhadu
1. decil	1. kvartil	3. kvartil	9. decil	průměr	z toho				
Kč/měs	Kč/měs	Kč/měs	Kč/měs		Kč/měs	odměny	příplatky	náhrady	hod/měs
					%	%	%		
23 675	29 006	44 787	49 886	36 051	16,9	9,8	11,2	168,3	A
22 291	25 823	39 341	44 314	33 560	15,8	3,4	9,6	169,6	B
21 736	23 450	32 712	37 294	28 337	7,4	4,2	8,6	173,0	A
25 051	27 389	35 177	42 876	32 074	10,6	8,9	7,3	168,1	A
23 409	28 100	42 454	50 661	36 307	13,2	8,2	8,7	173,1	A
20 510	25 329	43 488	54 132	35 636	14,9	5,0	8,9	174,3	A
21 478	26 045	41 570	48 957	34 960	10,3	9,4	8,9	169,5	A
27 711	32 993	49 354	58 318	42 434	15,7	7,6	9,7	168,2	A
22 586	25 219	36 699	43 957	32 050	14,9	4,2	8,0	171,1	A
29 131	34 569	48 994	55 374	42 429	17,6	9,7	9,0	170,0	A
28 226	35 035	50 077	56 321	43 177	17,4	10,0	8,9	169,6	A
28 775	35 669	51 626	61 170	44 064	14,5	14,8	7,9	174,1	A
22 479	24 731	38 396	46 658	33 071	12,7	6,8	9,2	171,5	A
29 559	33 586	48 852	59 545	42 398	15,9	9,7	8,4	169,5	A
31 097	35 520	47 835	55 983	42 810	15,1	9,5	8,6	167,2	A
28 059	32 087	43 591	52 504	39 212	15,1	9,1	8,8	170,5	A
27 733	32 837	46 803	54 058	39 996	13,2	6,9	8,8	169,0	A
24 549	28 066	40 039	47 093	35 387	12,5	5,4	10,4	169,4	A
25 032	29 717	42 534	50 546	37 596	13,3	5,5	10,3	169,2	A
24 089	27 049	37 081	42 441	32 744	11,2	5,5	10,4	169,6	A
23 424	28 604	42 350	69 833	38 573	18,6	5,7	8,6	168,3	A
24 305	29 540	39 642	44 951	34 881	14,3	5,5	8,9	170,9	A
23 685	27 762	37 894	43 981	33 769	14,3	4,8	8,1	169,3	A
26 017	31 445	69 928	78 445	46 698	24,0	6,6	8,6	165,2	A
44 807	52 090	67 574	86 769	63 177	15,2	13,9	9,8	174,4	A
47 593	53 383	66 829	88 754	64 411	16,0	14,2	9,1	173,8	A
35 354	38 373	47 583	52 695	43 658	12,4	14,1	9,2	166,8	A
19 848	22 969	37 914	45 126	31 517	13,1	4,0	7,4	175,1	A
20 093	23 036	36 951	44 813	31 219	13,2	3,1	7,6	175,2	A
36 548	42 076	57 742	64 076	49 315	8,7	16,6	9,7	188,4	A
39 885	43 467	60 125	65 772	51 542	8,5	16,3	10,1	191,4	A
26 058	35 362	52 193	57 526	43 856	7,5	18,6	9,1	183,5	A
21 499	24 168	42 338	50 386	34 393	16,3	4,3	7,9	179,0	A
21 492	24 756	42 709	49 637	34 983	16,6	4,1	8,4	177,9	A
22 094	24 895	40 301	49 289	33 468	17,1	4,7	7,3	180,8	A
25 753	31 190	38 969	44 613	35 450	16,6	4,0	9,8	184,9	A
25 753	31 273	38 503	43 891	35 028	16,8	4,2	9,8	185,5	A
21 898	29 809	46 972	55 018	39 330	16,8	4,3	10,3	179,7	A
21 898	29 809	46 427	53 834	38 824	17,1	3,8	10,2	179,6	A
25 737	31 917	44 842	53 568	39 924	16,7	7,4	8,8	172,3	A
25 806	31 045	43 124	52 084	38 609	16,3	4,8	8,9	171,3	A
30 755	35 642	69 603	77 108	50 255	22,5	6,8	8,8	167,1	A
24 991	30 355	41 381	46 928	36 221	14,6	4,2	8,9	172,2	A
18 974	20 137	26 867	31 604	24 314	8,3	2,8	7,8	171,8	A

## Hrubá měsíční mzda podle podskupin a kategorií zaměstnání CZ-ISCO

podskupina zaměstnání / kategorie zaměstnání CZ-ISCO	počet zaměstnanců	hrubá měsíční mzda
	tis. osob	medián Kč/měs
91121 Uklízeči a pomocníci v administrativních objektech	10,1	22 139
91122 Uklízeči a pomocníci ve zdravotnických a sociálních zařízeních	9,0	23 281
91123 Uklízeči a pomocníci v ubytovacích a vzdělávacích zařízeních	7,7	23 924
91124 Uklízeči stravovacích zařízení, potravinářských, farmaceutických výrobních prostor	2,3	21 005
91126 Uklízeči výrobních prostor (kromě potravinářské a farmaceutické výroby) a skladů	5,4	23 373
9122 Pracovníci pro ruční mytí vozidel a pomocní pracovníci autoservisu	1,4	26 489
9211 Pomocní pracovníci v rostlinné výrobě	2,2	26 982
9212 Pomocní pracovníci v živočišné výrobě	0,7	29 616
9214 Pomocní pracovníci v zahradnictví	1,2	23 497
9311 Pomocní pracovníci v oblasti těžby	0,5	38 028
9312 Figuranti, dělníci výkopových prací a dělníci v oblasti výstavby inženýrských děl	4,6	31 214
93123 Dělníci v oblasti výstavby a údržby inženýrských děl	2,8	32 514
9313 Dělníci v oblasti výstavby budov	17,3	20 722
9321 Ruční baliči, plniči a etiketovači	6,4	28 001
9329 Manipulační a ostatní pomocní dělníci ve výrobě	52,6	27 783
93291 Manipulační dělníci ve výrobě	18,1	32 764
93292 Pomocní dělníci ve výrobě	25,6	25 722
93293 Pomocní montážní dělníci	5,7	23 767
9333 Pomocní manipulační pracovníci (kromě výroby)	24,3	28 908
93331 Pomocní skladníci	17,1	28 773
93332 Pomocní manipulační pracovníci v dopravě	1,9	29 292
93333 Pomocní pracovníci obchodního provozu	2,9	23 757
9334 Doplnovači zboží	0,9	31 773
9411 Pracovníci pro přípravu rychlého občerstvení	1,5	27 684
9412 Pomocníci v kuchyni	7,8	20 999
9611 Pracovníci odvozu a recyklace odpadů	3,8	31 304
9613 Uklízeči veřejných prostranství, čističi kanalizací a příbuzní pracovníci	2,9	30 313
96131 Uklízeči veřejných prostranství	1,6	26 690
9622 Pomocní pracovníci údržby budov a souvisejících prostor	5,2	22 413
9623 Pracovníci provádějící odečet měřidel a výběrčí peněz z prodejních automatů	0,3	41 572

## Hrubá měsíční mzda podle podskupin a kategorií zaměstnání CZ-ISCO

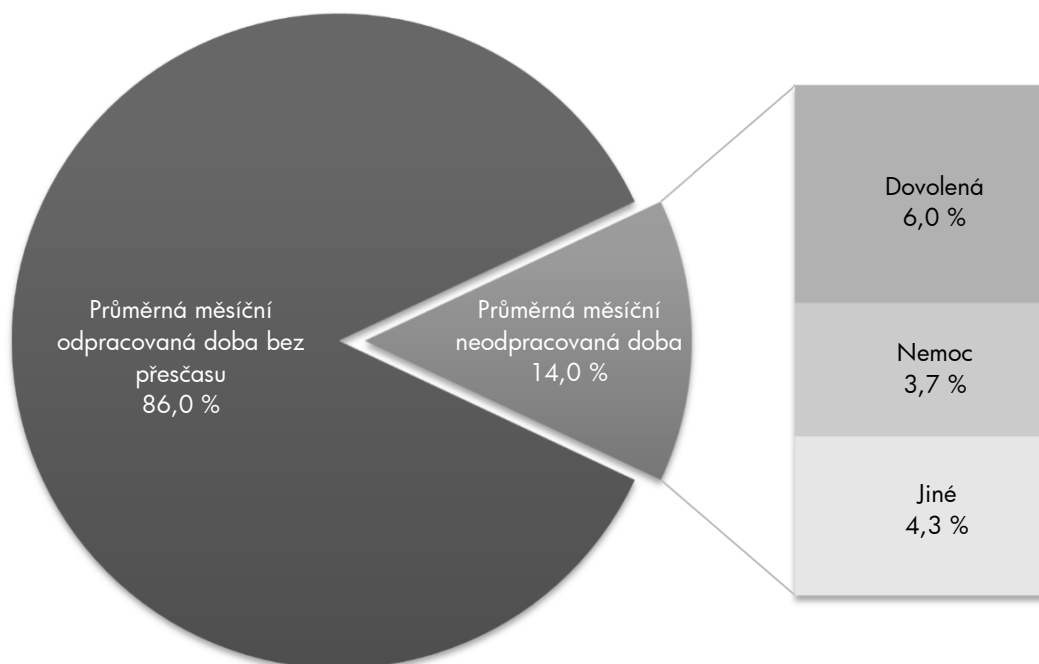
diferenciace hrubé měsíční mzdy				hrubá měsíční mzda				placená doba	kvalita odhadu
1. decil	1. kvartil	3. kvartil	9. decil	průměr	z toho				
Kč/měs	Kč/měs	Kč/měs	Kč/měs		Kč/měs	odměny %	příplatky %	náhrady %	hod/měs
18 906	19 827	26 374	30 909	23 807	8,7	1,2	8,6	171,1	A
19 650	21 034	26 405	30 356	24 472	7,2	5,3	6,7	175,2	A
19 307	20 896	27 318	32 439	25 027	8,5	2,8	7,3	172,2	A
18 937	19 650	27 496	32 751	24 516	7,8	2,8	8,2	173,9	B
19 501	20 882	27 429	32 780	24 952	10,6	2,5	9,0	172,1	A
18 983	20 223	33 759	43 052	29 126	16,4	0,5	8,5	171,7	C
21 348	24 755	32 905	37 735	28 719	15,3	2,2	9,2	176,8	B
18 893	26 171	35 070	37 347	29 911	17,3	4,9	7,9	180,2	B
19 592	20 171	31 754	36 500	26 321	13,3	1,5	9,1	176,3	C
31 847	34 670	43 049	45 389	38 716	18,1	6,7	9,9	166,5	A
19 462	21 863	38 754	46 651	31 742	15,0	3,0	9,4	178,0	B
18 933	24 020	39 308	46 370	32 780	13,9	3,7	9,7	178,8	A
18 900	19 462	24 658	32 786	23 466	4,3	0,6	7,4	174,5	A
19 649	23 681	34 544	42 099	29 852	13,0	5,0	9,6	172,3	A
19 754	21 659	35 893	42 700	29 895	11,7	4,5	8,5	171,5	A
22 656	27 251	39 301	45 339	33 825	14,1	5,9	8,2	172,4	A
19 570	21 360	33 502	40 922	28 508	10,6	4,0	9,0	171,7	A
19 229	20 361	32 515	40 915	27 232	10,6	2,9	7,8	169,5	B
19 080	21 444	36 339	43 600	30 422	11,7	3,3	8,6	172,8	A
19 140	21 596	35 767	43 645	30 260	10,6	3,3	8,8	172,4	A
19 011	20 449	38 187	46 418	30 957	14,0	6,2	8,1	172,7	A
18 940	19 995	37 514	43 273	28 378	12,3	1,0	8,5	173,8	B
21 910	23 896	34 834	38 094	31 066	2,8	7,2	11,0	170,3	A
20 033	23 000	31 127	36 528	27 783	6,9	3,6	6,6	171,7	A
18 936	19 480	23 702	30 012	22 835	4,5	3,2	6,2	173,3	A
25 927	28 013	37 456	45 310	33 729	17,4	7,1	9,3	178,9	A
22 048	25 219	38 621	46 720	32 724	15,4	6,0	11,2	174,0	B
21 558	23 471	31 207	37 002	28 089	17,3	4,5	14,5	174,0	A
18 922	19 950	30 538	38 462	26 577	8,2	2,1	8,0	174,1	B
31 382	37 501	44 024	48 119	41 451	15,1	1,3	8,1	164,7	A



## Základní informace o měsíční odpracované a neodpracované době

<b>Průměrná měsíční odpracovaná doba .....</b>	<b>148,5 hod/měs</b>
z toho přesčas .....	2,7 hod/měs
Diferenciace	
1. decil - 10 % měsíčních odpracovaných dob menších než .....	124,8 hod/měs
1. kvartil - 25 % měsíčních odpracovaných dob menších než .....	142,8 hod/měs
Medián - 50 % měsíčních odpracovaných dob menších než .....	152,8 hod/měs
3. kvartil - 25 % měsíčních odpracovaných dob větších než .....	159,9 hod/měs
9. decil - 10 % měsíčních odpracovaných dob větších než .....	166,7 hod/měs
<b>Průměrná měsíční neodpracovaná doba .....</b>	<b>23,7 hod/měs</b>
z toho dovolená .....	10,1 hod/měs
z toho nemoc .....	6,2 hod/měs

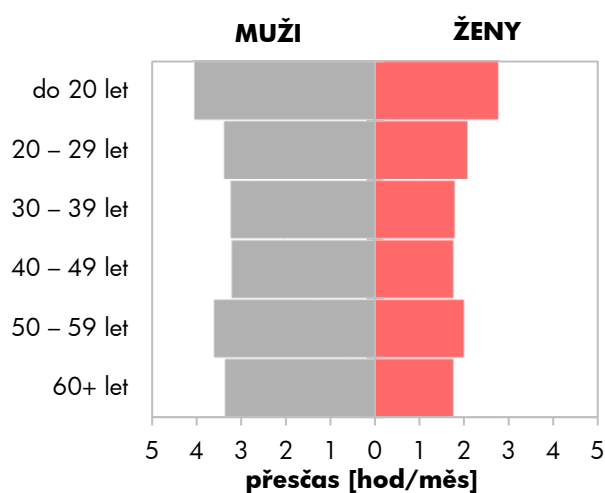
### Struktura fondu pracovní doby



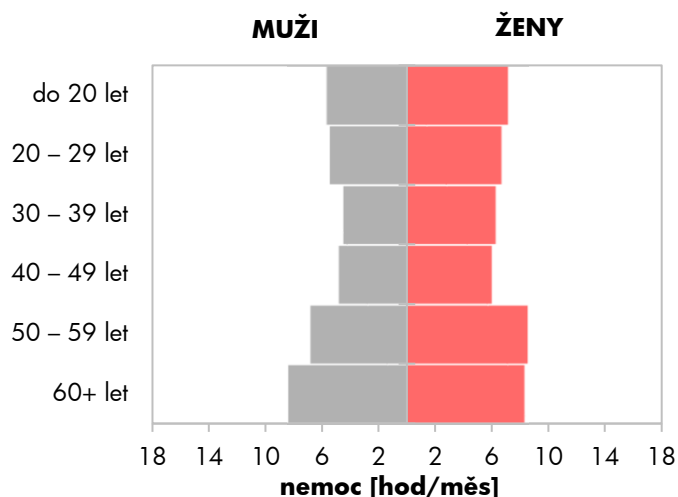
## Měsíční odpracovaná a neodpracovaná doba podle pohlaví a věku

pohlaví/ věková skupina	počet zaměst. tis. osob	odpracovaná doba		neodpracovaná doba		
		celkem hod/měs	z toho přesčas hod/měs	celkem hod/měs	z toho	
					dovolená hod/měs	nemoc hod/měs
<b>CELKEM - mzdová sféra ČR</b>	<b>3 140,3</b>	<b>148,5</b>	<b>2,7</b>	<b>23,7</b>	<b>10,1</b>	<b>6,2</b>
do 20 let	6,9	148,0	3,6	26,4	7,9	6,2
20 – 29 let	398,9	148,9	2,9	23,8	10,5	5,9
30 – 39 let	700,5	148,6	2,7	23,8	10,6	5,1
40 – 49 let	941,2	149,5	2,6	22,6	9,9	5,3
50 – 59 let	796,9	147,8	2,9	24,2	9,8	7,5
60 a více let	295,9	146,9	2,8	25,2	10,2	8,3
<b>MUŽI</b>	<b>1 831,1</b>	<b>149,9</b>	<b>3,4</b>	<b>22,9</b>	<b>10,1</b>	<b>5,6</b>
do 20 let	4,5	149,3	4,0	24,2	7,5	5,6
20 – 29 let	238,9	149,9	3,4	23,1	10,3	5,4
30 – 39 let	444,9	150,2	3,2	22,6	10,5	4,5
40 – 49 let	520,6	151,0	3,2	21,9	9,9	4,8
50 – 59 let	436,4	149,5	3,6	23,3	9,7	6,8
60 a více let	185,9	147,4	3,4	25,2	10,1	8,3
<b>ŽENY</b>	<b>1 309,2</b>	<b>146,6</b>	<b>1,9</b>	<b>24,8</b>	<b>10,2</b>	<b>7,0</b>
do 20 let	2,4	145,7	2,8	30,5	8,7	7,1
20 – 29 let	160,1	147,4	2,1	24,8	10,8	6,7
30 – 39 let	255,7	145,8	1,8	25,9	10,6	6,3
40 – 49 let	420,6	147,6	1,8	23,5	9,9	6,0
50 – 59 let	360,5	145,8	2,0	25,3	10,0	8,5
60 a více let	110,1	145,9	1,8	25,3	10,2	8,3

Přesčas podle pohlaví a věku



Nemoc podle pohlaví a věku



## Měsíční odpracovaná a neodpracovaná doba podle vzdělání

stupeň dosaženého vzdělání (KKOV)	počet zaměst.	odpracovaná doba			neodpracovaná doba		
		celkem	z toho přesčas	celkem	z toho		
					dovolená	nemoc	
tis. osob	hod/měs	hod/měs	hod/měs	hod/měs	hod/měs		
Základní a nedokončené A-C	285,6	144,9	4,1	27,8	9,5	9,0	
Střední bez maturity D,E,H,J	1 012,4	146,3	3,7	26,2	9,7	8,9	
Střední s maturitou K-M	1 081,9	149,5	2,3	22,4	10,3	5,2	
Vyšší odborné a bakalářské N,P,R	181,3	150,5	1,5	21,4	10,7	3,3	
Vysokoškolské T,V	494,5	152,1	1,2	19,8	10,6	2,2	
Neuvedeno	84,7	149,2	2,4	24,2	9,8	6,6	
<b>CELKEM - mzdová sféra ČR</b>	<b>3 140,3</b>	<b>148,5</b>	<b>2,7</b>	<b>23,7</b>	<b>10,1</b>	<b>6,2</b>	

## Měsíční odpracovaná a neodpracovaná doba podle krajů

kraj NUTS 3	počet zaměst.	odpracovaná doba			neodpracovaná doba		
		celkem	z toho přesčas	celkem	z toho		
					dovolená	nemoc	
tis. osob	hod/měs	hod/měs	hod/měs	hod/měs	hod/měs		
CZ010 Hlavní město Praha	631,2	150,7	1,7	22,0	10,8	3,8	
CZ020 Středočeský	347,7	148,2	3,0	23,6	9,9	6,4	
CZ031 Jihočeský	174,3	147,8	2,6	24,3	9,9	7,1	
CZ032 Plzeňský	163,9	147,6	3,6	24,5	10,1	6,7	
CZ041 Karlovarský	64,6	149,6	3,2	22,8	10,4	6,0	
CZ042 Ústecký	189,1	148,2	3,5	23,8	10,2	6,5	
CZ051 Liberecký	106,9	148,1	3,2	23,6	9,3	6,6	
CZ052 Královéhradecký	164,0	147,9	2,8	23,7	9,4	6,9	
CZ053 Pardubický	147,2	148,4	3,5	24,9	9,8	7,0	
CZ063 Vysočina	139,7	147,9	3,6	24,8	9,6	7,7	
CZ064 Jihomoravský	357,2	149,2	2,4	23,7	10,3	6,0	
CZ071 Olomoucký	162,7	147,5	2,8	24,4	9,9	7,4	
CZ072 Zlínský	181,2	147,9	3,1	24,6	9,6	7,5	
CZ080 Moravskoslezský	309,4	146,3	2,8	24,7	10,2	7,2	
<b>CELKEM - mzdová sféra ČR</b>	<b>3 140,3</b>	<b>148,5</b>	<b>2,7</b>	<b>23,7</b>	<b>10,1</b>	<b>6,2</b>	

## Měsíční odpracovaná a neodpracovaná doba podle státního občanství

státní občanství		počet zaměst.  tis. osob	odpracovaná doba		neodpracovaná doba		
			celkem	z toho přesčas	celkem	z toho	
		hod/měs	hod/měs	hod/měs	dovolená hod/měs	nemoc hod/měs	
CZ	Česko	2 801,0	148,6	2,6	23,5	10,1	6,4
UA	Ukrajina	139,2	147,9	5,4	26,4	8,9	4,3
SK	Slovensko	75,4	148,4	3,1	24,2	10,9	6,0
PL	Polsko	23,6	140,3	2,5	27,6	9,5	10,0
RO	Rumunsko	8,2	147,8	5,1	25,9	10,0	4,5
BG	Bulharsko	6,1	143,7	5,0	28,5	9,8	9,2
	Ostatní	86,9	149,8	3,0	24,0	11,1	3,2
<b>CELKEM - mzdová sféra ČR</b>		<b>3 140,3</b>	<b>148,5</b>	<b>2,7</b>	<b>23,7</b>	<b>10,1</b>	<b>6,2</b>

## Měsíční odpracovaná a neodpracovaná doba podle sekcí ekonomických činností CZ-NACE

sekce CZ-NACE		počet zaměst.  tis. osob	odpracovaná doba		neodpracovaná doba		
			celkem	z toho přesčas	celkem	z toho	
		hod/měs	hod/měs	hod/měs	dovolená hod/měs	nemoc hod/měs	
A	Zemědělství, lesnictví a rybníkářství	85,9	152,7	4,9	24,9	10,9	6,8
B	Těžba a dobývání	17,4	143,1	4,0	24,2	10,2	7,2
C	Zpracovatelský průmysl	1 032,0	145,3	3,3	24,8	9,0	7,8
D	Výroba a rozvod elektřiny, plynu, tepla	34,4	147,2	2,7	18,1	10,5	4,0
E	Zásobování vodou, činnosti s odpady	47,6	149,4	4,7	23,6	9,9	6,8
F	Stavebnictví	202,5	149,7	2,8	25,3	10,3	6,2
G	Obchod, opravy motorových vozidel	484,7	150,3	1,5	23,2	11,0	6,0
H	Doprava a skladování	241,3	150,2	5,2	24,0	10,8	6,6
I	Ubytování, stravování a pohostinství	108,1	149,9	1,0	22,4	10,4	6,2
J	Informační a komunikační činnosti	133,1	152,5	1,0	20,5	11,2	2,3
K	Peněžnictví a pojišťovnictví	69,2	149,6	0,6	23,1	11,2	3,0
L	Činnosti v oblasti nemovitostí	41,6	150,2	1,1	21,6	11,5	4,6
M	Profesní, vědecké a technické činnosti	164,4	151,1	0,9	20,7	11,1	2,8
N	Administrativní a podpůrné činnosti	165,6	145,6	2,7	25,7	8,6	6,7
O	Veřejná správa, obrana, sociální zabezp.	7,0	144,6	0,4	25,2	9,3	4,8
P	Vzdělávání	69,8	153,9	0,5	19,5	9,4	3,2
Q	Zdravotní a sociální péče	177,9	150,4	4,2	23,8	11,4	6,0
R	Kulturní, zábavní a rekreační činnosti	22,4	153,6	2,3	20,1	10,3	5,1
S	Ostatní činnosti	35,3	149,6	1,1	22,4	12,1	4,0
<b>CELKEM - mzdová sféra ČR</b>		<b>3 140,3</b>	<b>148,5</b>	<b>2,7</b>	<b>23,7</b>	<b>10,1</b>	<b>6,2</b>



**Měsíční odpracovaná a neodpracovaná doba  
podle hlavních tříd a tříd zaměstnání CZ-ISCO**

hlavní třída / třída zaměstnání CZ-ISCO	počet zaměst.	odpracovaná doba		neodpracovaná doba		
		celkem	z toho přesčas	celkem	z toho	
					dovolená	nemoc
tis. osob	hod/měs	hod/měs	hod/měs	hod/měs	hod/měs	
D Manuální pracovníci	1 604,8	146,2	4,0	26,4	9,8	8,7
T Nemanuální pracovníci	1 535,5	150,9	1,4	20,9	10,5	3,5

manuální pracovníci - zaměstnanci s převážně manuálním charakterem práce (hlavní třída CZ-ISCO 6-9, vybraná zaměstnání hl. třídy 5)

nemanuální pracovníci - zaměstnanci s převážně nemanuálním charakterem práce (hlavní třída CZ-ISCO 1-4, vybraná zaměstnání hl. třídy 5)

1 Řídící pracovníci	117,0	152,9	0,9	18,7	10,3	2,0
11 Nejvyšší představitelé společností	6,0	154,3	0,2	17,2	9,1	1,8
12 Řídící prac.správy podniku, obchod., admin. a pod. činností	38,1	153,0	0,5	18,0	10,2	1,3
13 Řídící pracovníci výroby, IT, vzdělávání a příbuzných oborů	57,5	152,7	1,3	18,8	10,2	2,0
14 Řídící prac.ubyt.,strav.služeb,obchodu,ost.řídící pracovníci	15,2	152,7	1,0	21,0	11,4	3,8
2 Specialisté	392,2	152,6	1,4	19,8	10,5	2,2
21 Specialisté v oblasti vědy a techniky	101,5	151,0	1,1	19,5	10,0	2,3
22 Specialisté v oblasti zdravotnictví	42,4	155,2	6,3	22,1	12,2	3,4
23 Specialisté v oblasti výchovy a vzdělávání	38,9	155,0	0,2	18,3	9,0	2,4
24 Specialisté v obchodní sféře a veřejné správě	100,3	151,9	0,5	19,9	10,7	1,8
25 Specialisté v oblasti ICT	82,8	152,9	0,9	19,6	10,8	1,5
26 Specialisté obl. právní, sociální, kulturní a příbuz.oblastí	26,2	152,3	0,5	19,6	10,2	2,3
3 Techničtí a odborní pracovníci	674,7	150,4	1,5	21,3	10,4	3,8
31 Techničtí a odborní pracovníci v oblasti vědy a techniky	236,4	150,2	2,3	21,0	9,8	4,2
32 Odborní pracovníci v oblasti zdravotnictví	68,4	149,3	3,3	23,9	11,9	5,6
33 Odborní pracovníci v obchodní sféře a veřejné správě	306,0	150,5	0,6	21,0	10,5	3,3
34 Odborní pracovníci v obl.práva,kultury,sportu,příbuz.oborech	17,8	150,6	0,8	21,3	10,7	3,8
35 Technici v oblasti ICT	46,1	152,5	1,5	20,1	10,9	2,5
4 Úředníci	281,6	149,4	1,3	21,9	10,5	4,8
41 Všeobecní admin.pracovníci,sekretáři,pracovníci zadávání dat	101,0	149,6	0,5	21,5	10,6	4,3
42 Pracovníci informačních služeb,na přepážkách,v příb.oborech	53,6	148,7	1,5	23,3	11,0	6,3
43 Úředníci pro zpracování číselných údajů a v logistice	109,8	149,6	1,9	21,3	10,1	4,2
44 Ostatní úředníci	17,2	149,2	1,9	24,1	11,5	6,9

**Měsíční odpracovaná a neodpracovaná doba  
podle hlavních tříd a tříd zaměstnání CZ-ISCO**

hlavní třída / třída zaměstnání CZ-ISCO		počet zaměst. tis. osob	odpracovaná doba		neodpracovaná doba		
			celkem hod/měs	z toho přesčas hod/měs	celkem hod/měs	z toho	
						dovolená hod/měs	nemoc hod/měs
5	Pracovníci ve službách a prodeji	379,4	149,1	2,1	23,4	11,1	7,3
51	Pracovníci v oblasti osobních služeb	105,2	149,9	1,6	22,4	11,2	5,5
52	Pracovníci v oblasti prodeje	197,6	149,2	1,8	24,0	11,5	7,7
53	Pracovníci osob.péče ve vzdělávání,zdravotnictví,příbuz.obl.	38,4	146,2	3,4	26,1	10,9	9,1
54	Pracovníci v oblasti ochrany a ostrahy	38,2	148,7	4,0	20,6	8,9	8,2
6	Kvalifikovaní pracovníci v zemědělství,lesnictví a rybářství	25,3	152,4	6,3	27,3	11,2	9,5
61	Kvalifikovaní pracovníci v zemědělství	22,1	153,7	6,8	27,0	11,3	9,7
62	Kvalifikovaní pracovníci v lesnictví, rybářství a myslivosti	3,2	143,8	3,3	29,5	10,8	8,2
7	Řemeslníci a opraváři	447,9	146,0	4,1	26,3	9,5	8,5
71	Řemeslníci,kvalif.pracovníci na stavbách(kromě elektrikářů)	79,2	145,8	3,6	29,2	10,4	9,2
72	Kovodělníci,strojírenští dělníci,pracovníci v příb.oborech	230,4	145,7	4,5	26,2	9,2	8,6
73	Pracovníci v obl.uměleckých a tradičních řemesel, polygrafie	14,8	145,8	3,3	24,4	8,6	8,2
74	Pracovníci v oboru elektroniky a elektrotechniky	56,8	148,8	5,1	24,1	10,1	6,8
75	Zpracovatelé potravin,dřeva,textilu,pracovníci příbuz.oborů	66,7	145,1	2,7	25,6	9,3	8,9
8	Obsluha strojů a zařízení, montéři	618,3	145,5	5,1	27,0	9,5	9,2
81	Obsluha stacionárních strojů a zařízení	178,4	143,0	4,7	27,1	9,0	10,1
82	Montážní dělníci výrobků a zařízení	153,2	139,0	3,6	29,6	8,4	10,7
83	Řidiči a obsluha pojízdných zařízení	286,7	150,5	6,2	25,6	10,4	7,8
9	Pomocní a nekvalifikovaní pracovníci	203,9	144,2	2,6	28,5	9,1	9,4
91	Uklízeči a pomocníci	50,8	144,9	1,7	27,0	8,9	9,6
92	Pomocní pracovníci v zemědělství, lesnictví a rybářství	5,9	149,9	2,9	26,5	10,0	8,1
93	Pomocní pracovníci těžby,staveb.,výroby,dopravy a příb.ob.	117,7	142,4	2,9	30,2	8,9	9,4
94	Pomocní pracovníci při přípravě jídla	9,9	149,8	1,1	22,9	8,2	8,7
96	Pracovníci s odpady a ostatní pomocní pracovníci	18,8	148,1	4,0	26,3	10,9	9,2
<b>CELKEM - mzdová sféra ČR</b>		<b>3 140,3</b>	<b>148,5</b>	<b>2,7</b>	<b>23,7</b>	<b>10,1</b>	<b>6,2</b>

**Měsíční odpracovaná a neodpracovaná doba  
podle podskupin a kategorií zaměstnání CZ-ISCO**

podskupina zaměstnání / kategorie zaměstnání CZ-ISCO	počet zaměst.	odpracovaná doba		neodpracovaná doba		
		celkem	z toho přesčas	celkem	z toho	
	tis. osob	hod/měs	hod/měs	hod/měs	dovolená hod/měs	nemoc hod/měs
1120 Nejvyšší představitelé společností (kromě zájm. a příb.org.)	5,8	154,9	0,2	16,8	9,0	1,7
11202 Nejvyšší představitelé středních společností a institucí	2,1	154,9	0,2	17,1	9,3	0,8
1211 Řídící pracovníci v oblasti financí (kr.fin.,pojišť.služeb)	8,5	153,5	0,6	18,0	9,9	1,3
12111 Ekonomičtí a finanční náměstci (ředitelé)	2,7	154,5	0,6	17,1	9,4	1,1
12112 Řídící pracovníci ekonomiky, financí (kr.fin.,pojišť.služeb)	3,2	153,1	0,8	18,5	10,4	1,5
12113 Řídící pracovníci v oblasti účetnictví a kontrolingu	1,9	153,0	0,3	18,1	9,6	1,3
1212 Řídící pracovníci v oblasti lidských zdrojů	3,5	151,7	0,5	19,3	10,1	1,8
12122 Řídící pracovníci v oblasti personální	1,7	151,8	0,6	18,7	9,7	1,5
1219 Ostatní řídicí pracovníci správy podniku a pod. činností	6,6	151,8	0,6	19,5	10,2	2,2
12191 Řídící pracovníci kvality a certifikace systémů řízení (ISO)	2,1	151,5	0,9	18,7	9,4	1,5
1221 Řídící pracovníci v obchodu, marketingu a v příb. oblastech	13,7	154,2	0,3	17,5	10,4	0,9
12211 Obchodní náměstci (ředitelé)	2,8	154,6	0,2	17,3	10,5	0,6
12212 Řídící pracovníci v oblasti obchodu	6,5	154,2	0,3	17,5	10,3	0,9
12213 Řídící pracovníci v oblasti marketingu	2,1	153,1	0,2	18,7	10,8	1,1
1223 Řídící pracovníci v oblasti výzkumu a vývoje	4,5	151,9	0,8	16,8	9,5	1,3
12232 Řídící pracovníci v oblasti technického rozvoje	1,9	150,1	1,0	15,8	9,0	1,7
1311 Řídící pracovníci v zemědělství, lesnictví a příb. oborech	3,4	154,2	0,5	17,9	10,6	1,7
13112 Řídící pracovníci v zemědělství a zahradnictví	2,2	155,2	0,8	18,0	10,8	1,7
1321 Řídící pracovníci v průmyslové výrobě	17,7	150,8	1,0	17,3	9,2	2,2
13211 Výrobní a techničtí náměstci (ředitelé) v průmyslové výrobě	4,7	150,8	0,5	16,8	8,7	1,8
13212 Řídící pracovníci ve zpracovatelském průmyslu	10,7	151,1	1,3	17,6	9,2	2,5
13213 Řídící pracovníci v energetice	1,4	146,9	0,7	16,9	10,8	1,8
1322 Řídící pracovníci v těžbě a geologii	0,3	146,9	2,0	19,7	9,9	2,2
1323 Řídící pracovníci ve stavebnictví a zeměměřičtví	6,3	155,7	0,6	17,5	10,1	1,4
13233 Řídící pracovníci stavebního provozu	2,5	155,0	0,9	18,7	11,3	1,7
1324 Řídící pracovníci v dopravě, logistice a příbuzných oborech	9,6	151,3	1,5	19,7	10,2	2,6
13241 Řídící pracovníci v oblasti zásobování a nákupu	1,9	150,7	0,4	19,3	10,1	2,4
13242 Řídící pracovníci v oblasti skladování	1,6	152,4	3,5	20,8	11,2	2,7
13243 Řídící pracovníci v oblasti dopravy	3,4	149,4	1,2	19,9	10,0	3,2
13245 Řídící pracovníci v oblasti logistiky	2,2	153,2	1,4	19,4	10,1	1,8
1330 Řídící pracovníci v oblasti ICT	8,7	153,8	0,8	19,0	10,9	1,4
13302 Řídící pracovníci v oblasti inf. technolog. a činností	5,4	154,4	1,0	18,3	10,7	1,0
1342 Řídící pracovníci v oblasti zdravotnictví	3,2	159,8	8,8	20,4	11,1	2,3
13422 Primáři v oblasti zdravotnictví	1,3	164,6	14,1	20,4	11,7	1,9
1343 Řídící pracovníci v oblasti péče o seniory	0,3	144,7	1,5	29,0	10,5	12,7
1344 Řídící pracovníci v sociální oblasti (kromě péče o seniory)	0,8	154,3	0,6	18,1	10,9	1,3
1345 Řídící pracovníci v oblasti vzdělávání	1,6	155,4	0,3	18,0	10,1	1,8
1346 Řídící pracovníci v oblasti finančních, pojišťovacích služeb	4,0	151,4	0,3	21,5	11,4	1,5
13461 Řídící pracovníci v oblasti finančních služeb	2,8	151,6	0,4	21,8	11,8	1,4
13462 Řídící pracovníci v oblasti pojišťovacích služeb	1,2	150,9	0,1	21,1	10,5	1,8
1349 Řídící pracovníci knihoven, muzeí, práva a bezpečnosti apod.	0,9	149,6	0,7	21,6	9,4	1,3
1420 Řídící pracovníci v maloobchodě a velkoobchodě	11,1	153,0	1,2	21,5	11,9	3,9
14201 Řídící pracovníci v maloobchodě	7,5	152,2	1,7	23,3	12,2	5,3

**Měsíční odpracovaná a neodpracovaná doba  
podle podskupin a kategorií zaměstnání CZ-ISCO**

podskupina zaměstnání / kategorie zaměstnání CZ-ISCO	počet zaměst. tis. osob	odpracovaná doba		neodpracovaná doba		
		celkem hod/měs	z toho přesčas hod/měs	celkem hod/měs	z toho	
					dovolená hod/měs	nemoc hod/měs
14202 Řídící pracovníci ve velkoobchodě	2,6	154,9	0,4	18,0	10,6	1,3
1431 Řídící pracovníci kultury, vydavatelství, sportu, zábavy	0,7	154,3	0,4	19,2	9,7	1,1
1439 Řídící pracovníci CK, nemovitostí, osob., oprav. aj. služeb	2,0	153,4	0,3	18,5	11,0	1,5
2111 Fyzici a astronomové	2,8	153,5	0,2	19,0	9,6	1,5
2113 Chemici (kromě chemického inženýrství)	2,3	153,2	0,2	20,4	9,7	2,1
2114 Geologové, geofyzici a příbuzní pracovníci	0,7	155,3	0,0	16,1	7,6	3,3
2120 Specialisté matematiky, statistiky a pojistné matematiky	0,9	154,1	0,1	18,0	10,1	1,1
2131 Biologové, botanici, zoologové a příbuzní specialisté	5,4	152,6	0,9	20,4	10,4	2,3
2132 Specialisté v zemědělství, lesnictví, rybářství a vod.hosp.	3,3	153,5	0,9	19,6	10,1	2,5
2141 Specialisté v oblasti průmysl.inženýrství a příbuz.oblastech	19,6	149,1	0,8	20,3	10,3	2,6
21412 Specialisté v obl.kvality a certifikace systémů řízení (ISO)	3,9	149,6	0,5	19,7	10,1	2,4
21413 Specialisté v oblasti logistiky	6,2	151,7	1,3	20,3	10,6	2,5
21414 Specialisté v oblasti dopravy	5,7	145,1	0,5	21,1	10,6	3,1
2142 Stavební inženýři	13,5	152,1	0,6	19,9	11,0	2,3
2143 Specialisté v oblasti průmyslové ekologie	0,7	149,9	0,3	19,1	9,1	2,2
2144 Strojní inženýři	18,7	151,0	1,7	18,7	9,1	2,4
21442 Strojní inženýři projektanti, konstruktéři	8,7	150,8	1,7	18,8	9,2	2,2
2145 Chemičtí inženýři a spec.v gumár.,plast.,potrav.,vodár.apod	5,8	151,4	2,3	17,7	9,2	2,2
2146 Důlní, hutní a slévárenští inženýři	0,4	138,8	1,0	25,8	9,4	3,4
2149 Inženýři v ostat.obor. (textil.,kožed'.,polygraf.,dřev.apod)	7,6	151,9	1,4	19,1	9,7	2,4
2151 Inženýři elektrotechnici a energetici	8,3	148,9	1,7	19,5	10,2	2,3
21512 Inženýři elektrotechnici,energetici projektanti,konstruktéři	3,5	148,9	1,4	20,5	9,7	2,2
2152 Inženýři elektronici	5,4	150,4	1,1	19,4	9,7	2,7
2153 Inženýři elektronických komunikací (vč. radiokomunikací)	1,8	152,5	2,0	19,8	11,6	1,4
2163 Průmysloví a produktoví designéři, módní návrháři	0,9	149,4	1,0	19,0	9,5	2,7
2164 Specialisté v oblasti územního a dopravního plánování	0,2	153,7	2,0	20,5	11,3	1,1
2165 Kartografové a zeměměřiči	0,7	147,7	0,5	21,6	11,3	2,0
2166 Grafici a výtvarníci v multimédiích	1,7	152,3	0,3	19,8	11,5	1,3
2211 Praktičtí lékaři	3,0	151,0	0,2	21,7	13,8	2,3
2212 Lékaři specialisté	15,8	161,7	11,9	21,9	12,7	2,5
22128 Lékaři bez atestace (kromě oborů praktického lékařství)	3,7	172,9	23,8	25,0	13,1	2,9
2221 Všeobecné sestry se specializací	8,4	152,2	7,0	23,0	10,7	5,7
2222 Porodní asistentky se specializací	0,4	150,7	6,4	21,8	10,9	4,3
2261 Zubní lékaři	3,8	153,2	0,3	18,2	14,1	0,7
2262 Farmaceuti	5,6	151,9	2,6	24,0	12,0	4,4
22622 Farmaceuti se specializací pro veřejné lékárenství	3,6	151,5	2,5	23,7	12,1	4,3
2264 Fyzioterapeuti specialisté	1,5	145,6	1,1	25,2	11,7	5,5
2265 Specialisté v oblasti dietetiky a výživy	0,3	152,0	2,9	23,3	10,7	3,9
2310 Učitelé na VŠ	22,5	156,6	0,0	16,8	9,1	1,1
23101 Vědeckí, výzkumní a vývojoví pracovníci na VŠ	4,0	156,7	0,0	16,7	9,1	0,9
23103 Docenti na VŠ	4,2	157,1	0,0	16,4	8,8	1,0
23104 Odborní asistenti na VŠ	9,2	156,7	0,1	16,7	8,9	1,1
2320 Učitelé odb.předmětů, prakt.vyučování, odb.výcviku, lektori	4,5	152,6	0,3	19,3	7,4	4,8

**Měsíční odpracovaná a neodpracovaná doba  
podle podskupin a kategorií zaměstnání CZ-ISCO**

podskupina zaměstnání / kategorie zaměstnání CZ-ISCO	počet zaměst.  tis. osob	odpracovaná doba		neodpracovaná doba		
		celkem hod/měs	z toho přesčas hod/měs	celkem hod/měs	z toho	
					dovolená hod/měs	nemoc hod/měs
2330 Učitelé SŠ (kr.odborných předmětů), konzervatořích, 2.st.ZŠ	5,3	156,1	0,7	17,7	6,7	3,5
23301 Učitelé všeobecně vzdělávacích předmětů na SŠ	4,2	155,4	0,5	18,1	7,3	3,5
2342 Učitelé v oblasti předškolní výchovy	2,0	144,9	0,2	27,5	15,1	5,8
2359 Spec.pedagog.,vychovatelé (kr.spec.vzděl.potř.),ost.pedagog.	1,2	152,4	0,6	19,4	7,7	4,1
2411 Specialisté v oblasti účetnictví	15,9	152,2	0,9	19,2	9,8	2,1
24111 Hlavní účetní	6,2	151,6	0,9	19,7	9,6	2,9
2412 Finanční a investiční poradci a příbuzní specialisté	4,9	149,0	0,2	23,9	11,4	2,5
24121 Finanční poradci specialisté	3,1	147,9	0,1	25,0	11,1	2,9
2413 Finanční analytici, specialisté v peněžnictví, pojišťovnictví	11,4	151,6	0,4	20,8	11,1	1,6
24136 Finanční analytici	3,3	152,4	0,4	19,1	11,0	1,2
2422 Specialisté v oblasti strategie a politiky organizací	14,7	152,0	0,6	19,8	11,4	1,6
24224 Specialisté podpory podnikání, správci projektů	7,6	152,3	0,6	19,4	11,7	1,5
2423 Specialisté v oblasti personálního řízení	6,2	150,8	0,7	20,3	10,6	1,7
2424 Specialisté v oblasti vzdělávání a rozvoje lidských zdrojů	1,5	151,2	0,4	20,4	10,6	2,3
2431 Specialisté v oblasti reklamy a marketingu, průzkumu trhu	13,8	152,7	0,3	19,3	10,6	1,7
24311 Specialisté v oblasti marketingu	10,8	152,9	0,3	19,2	10,5	1,8
2432 Specialisté pro styk s veřejností	1,5	153,1	1,0	18,9	10,5	1,3
24337 Specialisté v oblasti prodeje a nákupu služeb	3,2	151,9	0,4	19,9	11,2	2,3
2511 Systémoví analytici	12,8	153,2	0,8	18,8	10,7	1,5
2512 Vývojáři softwaru	23,3	152,6	0,6	20,0	11,1	1,4
2513 Vývojáři webu a multimédií	1,1	154,3	0,4	19,4	10,6	0,7
2514 Programátoři počítačových aplikací specialisté	15,5	151,8	0,7	20,4	10,7	1,9
2519 Specialisté v oblasti testování softwaru,příbuzní pracovníci	7,5	152,6	0,7	20,5	10,9	1,7
2521 Návrháři a správci databází	1,7	153,5	1,3	18,9	10,6	1,4
2522 Systémoví administrátoři, správci počítačových sítí	13,6	154,1	1,9	19,0	10,4	1,4
2523 Specialisté v oblasti počítačových sítí (kromě správců)	3,1	154,2	1,3	18,1	10,2	1,7
2529 Specialisté v oblasti bezpečnosti dat a příbuzní pracovníci	2,7	152,9	0,7	18,9	11,3	1,3
2611 Advokátní koncipienti a příbuzní pracovníci	3,0	148,6	0,1	23,1	14,0	1,8
2619 Podnikoví právníci, ostatní specialisté v oblasti práva	4,0	149,5	0,4	20,5	10,4	1,6
26195 Podnikoví právníci	3,4	148,4	0,1	21,3	10,5	1,8
2621 Specialisté archiváři,kurátoři a správci památkových objektů	0,1	152,2	0,2	19,8	9,7	2,4
2622 Specialisté v knihovnách a v příbuzných oblastech	0,5	153,0	0,1	20,3	8,7	3,4
2631 Specialisté v oblasti ekonomie	4,8	151,6	0,6	19,3	10,9	1,9
26312 Specialisté v oblasti podnikové ekonomie	4,6	151,4	0,6	19,5	11,0	1,9
2632 Sociologové,antropologové a specialisté v příbuzných oborech	0,3	155,2	0,0	18,0	8,9	1,9
2633 Filozofové, historici a politologové	0,5	157,8	0,0	15,5	7,5	0,7
2634 Psychologové	0,5	154,4	0,1	20,4	9,4	5,1
2635 Specialisté v sociální oblasti	3,1	151,1	0,5	22,5	10,4	5,0
2636 Specialisté v církevní oblasti a v příbuzných oblastech	2,1	159,3	0,0	13,8	5,8	1,5
2642 Redaktoři, novináři a příbuzní pracovníci	3,7	154,6	1,4	18,7	9,8	2,2
2643 Překladatelé, tlumočníci a jazykovědci	0,9	151,5	0,5	21,0	10,6	3,5
2651 Výtvarní umělci	0,1	151,8	0,8	19,0	10,1	1,4
2652 Hudebníci, zpěváci a skladatelé	0,4	161,5	0,0	11,8	5,1	2,0

**Měsíční odpracovaná a neodpracovaná doba  
podle podskupin a kategorií zaměstnání CZ-ISCO**

podskupina zaměstnání / kategorie zaměstnání CZ-ISCO	počet zaměst. tis. osob	odpracovaná doba		neodpracovaná doba		
		celkem hod/měs	z toho přesčas hod/měs	celkem hod/měs	z toho	
					dovolená hod/měs	nemoc hod/měs
2654 Režiséři, dramaturgové, produkční a příbuzní specialisté	1,1	150,5	0,3	21,5	9,8	2,1
2656 Moderátoři v rozhlasu, televizi a ostatní moderátoři	0,1	151,8	0,3	20,1	10,1	2,9
3111 Technici v chem. a fyzikálních vědách (kr.chem.inženýrství)	3,9	150,0	1,3	21,5	9,6	3,7
3112 Stavební technici	31,4	151,2	0,6	20,8	11,0	3,5
31122 Stavební technici projektanti, konstruktéři	9,6	149,9	0,4	21,9	12,2	3,3
31124 Stavební technici přípravy a realizace investic, inženýringu	6,2	151,6	0,6	19,8	9,9	3,0
31126 Stavební technici provozní	6,3	151,0	1,1	21,4	10,2	4,6
3113 Elektrotechnici a technici energetici	20,9	150,1	2,3	19,4	10,1	3,4
31132 Elektrotechnici,technici energetici projektanti,konstruktéři	3,3	151,6	1,9	19,8	9,6	2,7
31136 Elektrotechnici, tech. energetici přístrojů,strojů,zařízení	7,3	150,9	2,6	19,4	10,6	3,7
3114 Technici elektronici	12,4	149,4	1,9	21,3	10,3	4,0
31146 Technici elektronici přístrojů, strojů a zařízení	6,4	149,9	2,4	21,1	10,4	4,5
3115 Strojírenští technici	53,7	150,4	2,4	20,9	9,0	4,4
31152 Strojírenští technici projektanti, konstruktéři	10,7	152,6	1,5	19,5	9,5	2,7
31153 Strojírenští technici technologové, normovači	8,4	149,2	1,9	21,0	8,4	3,9
31155 Strojírenští technici kontroly kvality, laboranti	12,0	147,1	3,3	22,2	7,9	6,1
31156 Strojírenští technici přístrojů, strojů a zařízení	12,2	153,0	2,6	20,7	9,7	4,1
3116 Technici v chem.inženýrství,gumár.,plast.,potrav.,vodár.apod	12,7	147,0	1,7	22,6	9,5	5,2
31163 Chemičtí technici technologové, normovači, prac.v příb.ob.	3,2	149,2	1,3	19,7	9,2	2,7
31165 Chemičtí technici kontroly kvality,laboranti,prac.v příb.ob.	6,1	145,2	1,9	24,6	9,5	6,6
3117 Důlní, hutní a slévárenští technici	2,0	140,8	2,2	24,8	9,1	4,1
3118 Technici kartografové,zeměměřiči,pracovníci v příbuz.oborech	3,1	150,8	0,3	21,2	11,6	3,0
3119 Technici v ost.obor.(textil.,kožed'.,polygraf., dřev.apod)	15,1	148,9	1,6	20,8	9,0	4,2
3121 Mistři a příbuzní prac.v těžbě,hutní výrobě,slévárenství	1,5	144,8	3,7	23,0	8,8	4,4
3122 Mistři a příbuzní prac.ve výrobě (kr.hutnictví,slévárenství)	46,9	150,3	4,4	21,4	9,1	4,9
31221 Mistři a příbuzní pracovníci v elektrotechnice a energetice	4,5	147,8	4,1	21,7	9,7	3,8
31223 Mistři a příbuzní pracovníci ve strojírenství	20,6	151,2	4,4	21,0	8,6	5,1
31224 Mistři a příbuzní prac.v chemii, farmacii, potravinářství	5,1	149,7	4,2	21,2	10,2	4,6
31228 Mistři a příbuzní pracovníci v gumárenství a plastikářství	4,1	151,5	5,6	20,9	8,7	5,3
3123 Mistři a příbuzní pracovníci ve stavebnictví	13,9	153,6	1,5	20,3	10,6	3,8
3131 Operátoři velinů na výrobu,rozvod elektrické energie a tepla	0,4	148,8	4,7	18,4	11,7	4,7
3133 Operátoři velinů pro chem.výr.(kromě zprac.ropy,zem.plynu)	1,2	146,8	4,7	22,1	12,2	5,7
3139 Operátoři velinů montáž.linek,výr.papíru,celulózy aj.velinů	0,3	151,2	7,9	21,6	10,9	5,9
3141 Technici, laboranti v biolog.a příbuz. oborech (kr.zdravot.)	3,7	151,5	0,6	21,0	10,6	3,1
3142 Technici v oblasti zemědělství, rybářství a vodohospodářství	8,0	150,5	1,3	22,0	11,0	4,9
3143 Technici v oblasti lesnictví a myslivosti	1,8	154,1	0,2	18,7	10,0	2,7
3153 Piloti, navigátoři a palubní technici	1,1	149,7	0,9	17,8	10,7	1,5
3154 Řídící letového provozu	0,4	137,9	5,1	23,1	12,6	2,0
3155 Elektrotechnici řídicích, navigačních zařízení let. provozu	0,1	149,6	0,9	13,7	9,2	0,2
3211 Technici a asistenti pro obsluhu lékařských zařízení	2,1	153,6	10,3	26,6	13,6	5,2
3212 Odborní laboranti, laboratorní asistenti v obl.zdravotnictví	5,0	150,3	6,3	27,5	11,2	5,5
32121 Zdravotní laboranti	4,3	151,8	7,2	27,2	11,6	5,3
3213 Farmaceutičtí asistenti	3,9	148,2	2,8	28,0	11,8	7,0

**Měsíční odpracovaná a neodpracovaná doba  
podle podskupin a kategorií zaměstnání CZ-ISCO**

podskupina zaměstnání / kategorie zaměstnání CZ-ISCO	počet zaměst.  tis. osob	odpracovaná doba		neodpracovaná doba		
		celkem hod/měs	z toho přesčas hod/měs	celkem hod/měs	z toho	
					dovolená hod/měs	nemoc hod/měs
3214 Odborní pracovníci v obl. zubní techniky, ortotiky, protetiky	3,6	147,8	0,4	23,9	11,7	6,4
3221 Všeobecné sestry bez specializace	38,8	149,9	3,0	22,8	12,2	5,2
32211 Všeobecné sestry bez specializace (kr.dětských sester)	36,9	150,0	3,1	22,8	12,0	5,3
3222 Porodní asistentky bez specializace	1,2	147,3	4,0	21,3	10,8	5,4
3254 Odborní pracovníci v oblasti oční optiky	1,1	147,2	0,6	24,2	11,4	6,9
3255 Odborní pracovníci v oblasti rehabilitace	4,6	146,4	0,8	26,2	11,3	6,2
32551 Fyzioterapeuti bez specializace	3,9	147,4	0,8	25,4	11,2	5,5
3256 Praktické sestry	5,7	148,5	5,1	23,0	11,3	6,0
3258 Zdravotničtí záchranáři	0,6	150,8	8,2	22,4	12,3	5,8
3311 Zprostředkovatelé finančních transakcí a finanční makléři	1,4	145,3	0,1	23,8	11,0	5,4
3312 Odborní pracovníci v oblasti peněžnictví	12,2	145,4	0,4	27,5	11,4	5,0
33121 Odborní poradci v peněžnictví	7,3	143,9	0,2	29,1	11,6	5,0
3313 Odborní pracovníci účetnictví, ekonomiky, personalistiky	68,0	151,1	0,6	20,1	10,0	2,8
33131 Odborní účetní všeobecní	23,9	151,8	0,4	19,7	10,3	2,5
33132 Odborní účetní mzdoví	5,9	151,8	1,4	19,5	9,0	2,7
33133 Odborní účetní finanční a investiční	5,0	149,5	0,8	21,4	10,1	2,5
33137 Odborní pracovníci kalkulací, cen, nákladů a rozpočtů	6,2	151,0	0,4	20,2	9,2	3,7
33138 Odborní pracovníci v oblasti personalistiky, ekonomové práce	6,8	151,5	0,7	19,7	9,9	2,6
3314 Odborní pracovníci matematiky, statistiky, pojistné mat.	0,3	152,7	0,6	18,9	9,1	3,0
3315 Odhadci, zbožiznalci a likvidátoři	2,2	150,9	0,2	22,0	10,6	4,2
3321 Odborní pracovníci v oblasti pojišťovnictví	8,9	146,9	0,2	22,9	10,5	4,6
33211 Odborní pojišťovací poradci	3,7	146,3	0,1	21,8	11,4	4,9
3322 Obchodní zástupci	70,2	151,6	0,2	20,4	10,8	3,2
3323 Nákupčí	17,3	150,3	0,8	20,4	9,5	3,1
3331 Odbytoví a přepravní agenti, celní deklaranti	8,1	149,1	2,3	21,8	10,7	4,0
33311 Odbytoví agenti	4,1	149,5	3,5	21,9	10,9	3,8
3332 Organizátoři konferencí a událostí	0,8	147,9	0,8	25,6	12,2	8,4
3334 Realitní makléři	1,9	147,7	0,1	21,0	12,6	1,0
3339 Obchod.,reklamační ref.,prac.propag.a reklamy,ost.zprostřed.	43,4	150,5	0,6	21,0	10,5	3,6
33391 Pracovníci v oblasti marketingu, propagace a reklamy	9,4	150,8	0,2	21,0	11,3	3,4
33392 Obchodní referenti	31,4	150,4	0,7	20,9	10,2	3,5
3341 Vedoucí v oblasti administrativních agend	12,9	151,3	2,4	21,4	10,9	3,2
33417 Vedoucí úředníků v logistice	7,2	150,6	3,2	21,9	10,6	3,4
3342 Odborní administrativní pracovníci v právní oblasti	2,3	149,6	0,4	19,9	10,3	3,7
3343 Odborní pracovníci v administrativě a správě organizace	52,8	150,3	0,7	21,0	10,6	3,1
33431 Odborní asistenti v administrativě	24,1	150,2	0,5	21,0	10,7	2,9
33432 Odborní pracovníci hospodářské správy	7,0	150,1	0,7	20,5	10,2	3,3
33433 Odborní pracovníci organizace a řízení	10,2	150,5	0,6	21,0	11,0	3,6
3344 Odborní administrativní pracovníci v oblasti zdravotnictví	2,1	149,7	0,8	22,8	10,8	5,1
3411 Odborní pracovníci v právní obl.,bezpečnosti,příbuz.oborech	1,1	142,3	0,4	28,3	9,7	3,3
3412 Odborní pracovníci v sociální oblasti	5,6	148,0	0,5	23,9	11,1	5,7
3413 Odborní pracovníci v církevní oblasti a v příbuzných oborech	0,7	155,0	0,0	17,8	8,7	2,8
3422 Sportovní trenéři, instruktoři a úředníci sportovních klubů	0,9	158,6	2,4	17,1	12,0	0,8

**Měsíční odpracovaná a neodpracovaná doba  
podle podskupin a kategorií zaměstnání CZ-ISCO**

podskupina zaměstnání / kategorie zaměstnání CZ-ISCO	počet zaměst.  tis. osob	odpracovaná doba		neodpracovaná doba		
		celkem hod/měs	z toho přesčas hod/měs	celkem hod/měs	z toho	
					dovolená hod/měs	nemoc hod/měs
3432 Aranžéři a příbuzní pracovníci	5,0	150,4	0,4	19,7	10,8	3,1
34324 Návrháři (grafici) reklamní, komerční, propagační	4,4	150,9	0,4	19,3	10,6	2,6
3434 Šéfkuchaři a šéfcukráři	2,0	155,8	2,2	19,0	8,8	5,4
3435 Ostatní odborní pracovníci v oblasti umění a kultury	0,2	158,0	1,9	15,2	7,3	1,9
3511 Technici provozu ICT, technici programátoři	19,7	152,9	1,6	20,0	11,1	2,7
3512 Technici uživatelské podpory ICT	9,4	153,1	1,6	20,0	11,1	2,2
3513 Technici počítačových sítí a systémů	11,0	151,8	0,9	20,3	10,6	2,6
3514 Správci webu	0,7	151,1	0,4	22,8	13,4	1,4
3521 Technici v oblasti vysílání a audiovizuálních záznamů	1,7	150,4	1,6	19,4	10,5	2,3
3522 Technici v oblasti telekomunikací a radiokomunikací	3,2	152,6	2,0	19,3	10,1	2,7
4110 Všeobecní administrativní pracovníci	82,4	149,5	0,5	21,5	10,6	4,5
4120 Sekretáři (všeobecní)	15,2	150,3	0,3	20,9	10,4	3,6
4132 Pracovníci pro zadávání dat	3,0	148,3	1,0	23,7	10,9	4,9
41321 Operátoři počítačů pro vkládání dat	1,3	147,4	1,3	23,7	10,6	5,1
4211 Pokladníci ve fin.institucích, na poštách, prac. v příb.oborech	7,2	148,3	1,2	22,7	11,2	8,5
42113 Přepážkoví pracovníci na poštách	4,9	147,1	0,9	22,5	11,4	8,5
4212 Bookmakeři, krupiéři a pracovníci v příbuzných oborech	3,2	151,1	1,7	17,2	11,1	4,3
42122 Úředníci sázkových kanceláří	0,8	156,2	1,1	18,6	12,0	3,6
4214 Inkasisté pohledávek a příbuzní pracovníci	1,9	148,5	0,3	22,9	11,9	3,4
4221 Pracovníci cestovního ruchu (kromě průvodců)	2,6	147,1	0,2	24,5	14,3	3,3
42212 Úředníci cestovních kanceláří a agentur	1,8	145,8	0,2	25,5	12,6	4,4
4222 Pracovníci v zákaznických kontaktních centrech	20,0	144,6	1,0	27,0	11,4	7,5
4223 Operátoři telefonních panelů	1,3	143,0	1,8	24,1	11,0	7,8
4224 Recepční v hotelích a dalších ubytovacích zařízeních	6,2	154,6	4,6	20,6	10,3	5,9
4225 Pracovníci v informačních kancelářích	0,9	147,6	1,0	23,5	12,0	7,6
4226 Recepční (kr.recepčních v hotelích, ubytovacích zařízeních)	8,6	153,0	1,2	19,9	9,8	4,3
4311 Úředníci v oblasti účetnictví	38,6	149,8	0,4	20,6	10,4	3,6
43111 Účetní všeobecní	24,4	150,0	0,3	20,0	10,7	3,4
43112 Účetní finanční a investiční	2,4	149,7	0,7	20,4	9,2	3,9
43113 Účetní materiáloví	1,4	152,2	1,3	20,1	9,2	4,0
43115 Fakturanti	8,0	148,7	0,4	22,1	10,2	4,0
4312 Úředníci v oblasti statistiky, finančnictví a pojišťovnictví	3,9	149,3	2,7	24,0	10,8	2,9
43124 Úředníci v oblasti peněžnictví	1,2	142,7	1,8	31,6	11,5	5,1
43125 Úředníci v oblasti pojišťovnictví	1,2	153,4	0,1	19,3	10,9	2,9
4313 Mzdoví účetní	3,3	151,5	0,6	20,3	9,6	3,3
4321 Úředníci ve skladech	29,3	148,0	2,1	23,2	10,1	5,6
4322 Úředníci ve výrobě	8,1	148,1	1,7	22,2	8,9	4,8
4323 Pracovníci v dopravě a přepravě	26,5	151,5	4,0	19,7	10,1	3,7
43231 Mistři v dopravě	3,7	153,7	4,4	18,6	9,3	3,2
43232 Dopravní dispečerři	10,3	153,4	2,4	18,5	10,0	2,9
43233 Provozní technici v dopravě	1,7	153,9	3,9	19,0	8,9	3,7
43234 Operátoři dopravy a přepravy, vozoví disponenti	4,5	150,3	2,2	20,4	10,8	3,2
43235 Výpravčí	3,6	148,4	10,5	18,7	10,6	4,6



**Měsíční odpracovaná a neodpracovaná doba  
podle podskupin a kategorií zaměstnání CZ-ISCO**

podskupina zaměstnání / kategorie zaměstnání CZ-ISCO	počet zaměst.	odpracovaná doba		neodpracovaná doba		
		celkem	z toho přesčas	celkem	z toho	
	tis. osob	hod/měs	hod/měs	hod/měs	hod/měs	hod/měs
43236 Dozorčí přepravy a depa	1,1	154,6	6,3	21,7	10,4	5,5
4411 Knihovníci	0,5	152,2	0,1	21,3	8,7	4,5
4412 Pracovníci poštovního provozu (kromě úředníků na přepážkách)	10,2	148,8	2,9	25,7	12,8	9,4
44123 Pracovníci poštovní přepravy	2,4	142,8	1,9	26,6	13,3	10,2
44125 Doručovatelé listovních poštovních zásilek	1,3	151,7	3,7	25,2	12,8	9,8
44126 Motorizovaní doručovatelé poštovních zásilek	5,5	150,7	3,6	26,2	13,1	9,6
4415 Pracovníci evidence dat a archivů	0,7	148,6	0,6	21,0	9,5	3,3
4416 Personální referenti	4,5	148,7	0,5	22,3	9,9	3,0
5111 Stevardi a jiní obslužní pracovníci v dopravě	1,9	148,0	4,5	23,1	10,8	5,6
5112 Průvodčí a příbuzní pracovníci v osobní dopravě	3,7	141,7	9,4	29,1	12,3	10,9
51121 Vlakovodci v osobní dopravě	2,6	139,9	9,7	27,8	12,5	9,8
5120 Kuchaři (kromě šéfkuchařů), pomocní kuchaři	36,2	149,7	1,7	23,9	10,8	6,9
51201 Kuchaři (kromě šéfkuchařů)	26,6	151,7	1,9	21,5	10,8	5,3
51203 Pomocní kuchaři	8,8	145,3	1,4	29,6	10,5	10,3
5131 Číšníci a servírky	30,0	150,4	0,8	21,2	11,5	4,9
5132 Barmani a příbuzní pracovníci	4,8	151,9	1,2	19,1	11,7	2,1
5141 Kadeřníci	1,9	138,4	0,0	23,4	13,0	4,9
5142 Kosmetiči a pracovníci v příbuzných oborech	1,8	146,4	0,6	25,6	12,7	6,5
5151 Vedoucí provozu stravovacích, ubytovacích a dalších zařízení	13,6	151,9	1,5	20,5	10,2	4,5
51512 Vedoucí provozu ubyt.,strav., pohostinství (kr.škol.jídelen)	8,0	151,2	0,9	20,7	10,6	4,8
5153 Správci objektů	6,5	151,5	1,2	20,8	10,6	3,6
5164 Chovatelé, ošetrovatelé zvířat v zařiz.pro chov,příbuz.prac.	0,4	154,4	2,9	21,5	9,3	6,0
5222 Vedoucí pracovních týmů v prodejnách	22,7	152,9	2,1	22,3	11,8	5,7
5223 Prodavači v prodejnách	134,7	148,4	1,6	24,8	11,7	8,2
52231 Prodavači smíšeného zboží	20,2	139,2	1,7	29,7	13,0	10,4
52232 Prodavači potravinářského zboží	36,7	149,2	2,1	27,1	11,5	11,0
52233 Prodavači drobného zboží, klenotů, nábytku a bytových doplňků	5,6	147,7	1,3	22,2	11,9	6,3
52234 Prodavači drogistického zboží, kosmetiky	7,0	151,4	1,1	22,0	10,9	7,4
52235 Prodavači textilu, obuvi a kožené galanterie	12,6	149,7	1,6	22,1	10,7	5,9
52236 Prodavači elektrotechniky, elektroniky a domácích potřeb	11,3	153,5	1,4	23,3	12,6	5,8
52237 Prodavači stavebnin a příbuzného materiálu	5,1	149,7	0,6	22,6	11,0	5,1
52238 Prodavači sportovních potřeb	3,6	151,5	0,9	22,3	10,7	5,4
5230 Pokladníci a prodavači vstupenek a jízdenek	15,4	147,0	2,2	25,2	11,1	9,5
52303 Pokladníci v prodejnách	9,2	146,4	1,6	26,3	11,5	10,5
5244 Prodejci po telefonu	0,6	140,5	1,4	28,0	12,4	6,8
5245 Obsluha čerpacích stanic, mycích linek dopravních prostředků	9,3	153,4	4,8	18,3	9,1	6,9
5246 Obsluha v zařízeních rychlého občerstvení	5,9	151,6	0,4	24,3	9,5	6,7
5311 Pracovníci péče o děti v mimoškol. zařízeních a domácnostech	3,7	147,7	0,5	25,7	12,4	7,0
5312 Asistenti pedagogů	1,7	145,4	0,4	26,0	9,3	6,6
5321 Ošetrovatelé a prac. sociálních služeb v obl. pobytové péče	10,5	144,8	3,9	25,7	10,8	10,4
53212 Pracovníci přímé obslužné péče v oblasti pobytové péče	7,3	144,9	3,9	25,5	10,7	10,8
5322 Ošetrovatelé a prac.soc.slужeb v obl.ambul. služeb, dom. péče	7,3	146,2	1,2	27,1	9,9	9,4
53222 Prac.přímé obslužné péče ambul. služeb, pečovatelé dom.péče	5,3	145,9	1,4	27,7	9,7	10,3

**Měsíční odpracovaná a neodpracovaná doba  
podle podskupin a kategorií zaměstnání CZ-ISCO**

podskupina zaměstnání / kategorie zaměstnání CZ-ISCO	počet zaměst.  tis. osob	odpracovaná doba		neodpracovaná doba		
		celkem hod/měs	z toho přesčas hod/měs	celkem hod/měs	z toho	
					dovolená hod/měs	nemoc hod/měs
5329 Sanitáři, laboratorní pracovníci, ost. prac. ve zdrav. a soc. obl.	15,2	146,9	5,2	26,0	11,4	8,9
53295 Sanitáři	11,8	146,1	6,3	27,4	10,8	10,4
5411 Hasiči podnikových sborů	2,8	150,7	8,8	19,7	12,1	4,3
54114 Hasiči podnikových sborů	2,8	150,6	8,8	19,8	12,1	4,3
5414 Pracovníci ostrahy a bezpečnostních agentur	34,6	148,5	3,6	20,6	8,7	8,4
54141 Vrátní	10,3	150,6	3,2	21,9	9,0	8,2
54142 Pracovníci ostrahy, strážní	21,3	147,6	3,6	19,7	8,5	8,6
5419 Strážci přírody, plavčíci, ost. prac. ostrahy a bezpečnosti	0,8	149,5	3,5	24,7	7,8	13,0
6113 Zahradníci a pěstitelé v zahradnických školkách	3,0	146,8	1,8	27,2	11,9	7,5
6121 Chovatelé hospodářských zvířat (kromě drůbeže)	10,6	157,9	10,1	27,3	11,6	11,2
61213 Chovatelé a ošetřovatelé skotu, koz a ovcí	8,0	158,1	11,2	29,1	12,1	12,1
6210 Kvalifikovaní pracovníci v lesnictví a příbuzných oblastech	2,2	139,7	2,1	32,6	8,7	11,4
62101 Kvalifikovaní pracovníci pro pěstění a ošetřování lesa	1,2	138,7	2,3	34,6	8,7	11,7
62102 Kvalifikovaní pracovníci pro těžbu dřeva	0,5	134,9	1,4	35,8	8,9	12,6
7112 Zedníci, kamnáři, dlaždiči a montéři suchých staveb	18,7	142,3	2,2	32,9	10,5	9,6
71121 Zedníci (kromě zedníků ohnivzdorného zdiva)	16,2	141,9	2,3	33,6	10,5	9,7
7114 Betonáři, železobetonáři a příbuzní pracovníci	1,7	136,4	4,4	39,9	7,2	10,8
7115 Tesaři a stavební truhláři	3,4	146,8	5,6	31,2	10,1	12,4
7119 Kvalifik. staveb. dělníci, staveb. údržbáři budov, montéři apod.	17,8	147,9	5,4	29,5	10,9	9,5
71194 Stavební montéři (kromě montérů suchých staveb)	4,4	148,9	2,2	25,5	11,3	6,7
71195 Kvalifikovaní stavební dělníci hlavní stavební výroby	10,4	146,5	7,1	32,5	10,8	11,5
7122 Podlaháři a obkladači	1,9	148,9	0,6	24,9	12,6	5,4
7126 Instalatéři, potrubáři, stavební zámečníci a stavební klempíři	17,1	146,7	3,5	26,8	10,5	8,6
71263 Instalatéři vodovodů	3,6	143,7	3,1	26,5	9,6	8,9
71264 Instalatéři ústředního topení	3,4	152,0	5,3	25,4	12,3	6,6
7127 Mechanici klimatizační a chladicích zařízení	3,6	155,4	4,6	22,0	9,8	4,5
7132 Lakýrníci a natěrači (kromě stavebních)	7,4	144,7	3,9	26,1	8,5	9,5
71321 Lakýrníci automobilů a jiných vozidel	3,2	142,9	2,8	24,5	8,1	8,9
71322 Lakýrníci a natěrači kovů, kovových výrobků	3,6	146,9	5,0	26,8	8,8	9,7
7211 Modeláři, formíři, jádraři a slévači ve slévárnách	2,2	136,7	4,8	32,6	7,6	12,4
7212 Svářeči, řezači plamenem a páječi	23,2	146,0	6,0	28,4	8,7	10,0
72121 Svářeči	21,7	146,4	6,1	28,2	8,7	10,0
7213 Pracovníci na zpracování plechu	6,1	143,2	1,4	24,6	8,0	8,6
72132 Karosáři a autoklempíři	3,2	138,1	0,7	26,4	7,6	10,0
7214 Montéři kovových konstrukcí	3,7	149,0	7,3	29,6	9,7	11,4
7215 Montéři lan a zdvihacích zařízení	0,4	148,3	7,8	27,1	8,5	10,5
7221 Kováři	0,4	132,2	4,3	34,1	8,0	12,3
7222 Nástrojáři a příbuzní pracovníci	67,8	145,0	4,5	27,0	9,4	9,0
72221 Nástrojáři	7,2	145,7	4,6	24,2	8,8	7,6
72222 Zámečníci strojů	20,6	144,3	4,9	29,4	9,9	10,3
72223 Provozní zámečníci, údržbáři	26,7	146,6	4,2	25,2	9,9	7,6
72224 Strojřemní kovodělníci	12,7	142,5	4,5	28,8	8,1	10,5
7223 Seřizovači a obsluha obráběcích strojů (kr. dřevoobráběcích)	54,9	144,7	4,9	25,9	8,5	8,6

**Měsíční odpracovaná a neodpracovaná doba  
podle podskupin a kategorií zaměstnání CZ-ISCO**

podskupina zaměstnání / kategorie zaměstnání CZ-ISCO	počet zaměst.	odpracovaná doba		neodpracovaná doba		
		celkem	z toho přesčas	celkem	z toho	
	tis. osob	hod/měs	hod/měs	hod/měs	hod/měs	hod/měs
72231 Seřizovači a obsluha konvenčních soustruhů	6,5	146,4	5,8	25,8	8,9	8,2
72232 Seřizovači a obsluha konvenčních fréz	3,4	143,8	4,7	26,5	8,3	9,6
72237 Seřizovači a obsluha číslicově řízených strojů	28,4	146,0	5,0	25,0	8,3	8,1
7224 Brusíči, leštiči a ostříči nástrojů a kovů	2,8	144,7	5,3	26,0	8,7	8,4
7231 Mechanici a opraváři motorových vozidel	26,8	148,4	1,8	24,0	10,1	6,9
72311 Mechanici a opraváři osobních automobilů	17,4	148,9	0,9	22,5	9,9	5,5
72312 Mechanici a opraváři nákladních automobilů	6,0	149,0	3,4	26,3	10,0	8,9
7232 Mechanici a opraváři leteckých motorů a zařízení	1,1	144,5	5,1	27,3	10,3	6,2
7233 Mechanici a opraváři zeměděl., průmysl. a j.strojů, zařízení	39,4	147,2	5,2	25,0	9,6	8,0
72332 Mechanici a opraváři kolejových vozidel	4,4	142,2	5,8	27,5	10,2	9,5
72334 Mechanici a opraváři zeměděl. a lesnických strojů a zařízení	5,3	151,0	6,4	27,1	10,0	9,1
72335 Mechanici a opraváři průmyslových strojů a zařízení	19,8	146,7	5,4	23,9	9,2	7,5
7311 Výrobci, mechanici, opraváři přesných přístrojů a zařízení	1,1	144,9	3,5	24,2	9,0	6,8
7314 Keramici a pracovníci v příbuzných oborech	1,2	144,0	3,4	27,1	7,4	10,8
7322 Tiskaři	4,6	145,0	3,6	24,5	9,4	7,7
7411 Stavební a provozní elektrikáři	8,7	149,1	4,7	25,8	10,8	8,0
7412 Elektromechanici	30,6	147,5	5,2	24,7	9,8	7,2
74121 Elektromechanici elektrických zařízení (kr.v dopr.prostřed.)	11,3	148,2	5,4	25,5	10,0	7,3
74122 Elektromechanici elektrických zařízení v dopr. prostředcích	4,8	146,5	5,4	24,6	9,1	7,6
74123 Provozní elektromechanici	13,7	147,1	5,2	24,1	9,9	7,1
7413 Montéři a opraváři elektrických vedení	6,6	153,5	6,7	21,9	9,4	5,9
74131 Montéři a opraváři silnoproudých elektrických vedení	4,8	153,6	8,3	21,7	9,2	6,2
7421 Mechanici a opraváři elektronických přístrojů	8,4	148,8	4,3	23,1	11,0	5,5
7422 Mechanici a opraváři ICT	2,5	152,5	3,0	21,8	9,8	5,1
7511 Zpracovatelé masa, ryb a příbuzní pracovníci	5,3	145,4	3,7	25,5	12,2	7,4
7512 Pekaři, cukráři (kromě šéfcukrářů) a výrobci cukrovinek	8,1	147,0	3,8	24,9	10,3	9,4
75121 Pekaři	4,6	148,5	4,7	25,2	10,6	9,5
7513 Výrobci mléčných produktů	1,3	143,6	2,8	23,9	10,9	8,1
7515 Ochutnávači, kontrolori kvality potravin a nápojů, příb.prac.	1,3	149,7	2,5	21,1	10,3	5,2
7521 Obsluha pil a jiných zařízení na prvotní zpracování dřeva	2,9	145,5	1,6	26,0	8,5	10,5
7522 Truhláři (kr.stavebních) a pracovníci v příbuzných oborech	10,3	147,0	1,3	25,0	10,7	7,9
7523 Seřizovači, obsluha dřevoobráběcích strojů	2,6	143,6	2,4	27,6	7,5	9,1
7533 Švadleny, šičky, vyšivači a pracovníci v příbuzných oborech	9,0	145,5	1,9	26,8	7,5	10,7
7534 Čalouníci a příbuzní pracovníci	0,8	141,6	5,4	33,0	8,7	10,5
7543 Kvalitáři, testovači výrobků, laboranti (kr.potravin,nápojů)	19,4	142,7	3,3	25,8	8,4	9,1
7549 Báňští záchr., model.a form.(kr.slévár.),ost.řemesl.prac.j.n.	1,3	146,6	6,0	25,5	9,5	6,4
8111 Obsluha důlních zařízení (vč. horníků)	2,9	139,7	5,8	29,2	11,6	10,5
8112 Obsluha zařízení na úpravu rudných a nerudných surovin	2,1	143,4	5,3	27,8	9,5	10,7
8113 Vrtači a příbuzní pracovníci	0,5	148,7	4,6	22,2	9,2	6,3
8114 Obsluha strojů na výroby z cementu, kamene, ostatních nerostů	3,0	147,5	6,6	28,8	10,2	10,7
8121 Obsluha zařízení na zpracování kovů	24,0	140,5	4,3	28,5	8,9	10,0
8122 Obsluha lakov.a j.zařízení na povrch.úpravu kovů,j.materiálů	7,3	144,2	4,6	26,2	8,9	9,4
81222 Obsluha zařízení(kr.lakovacích)na povrch.úpravu kovů,j.mat.	4,5	143,6	4,5	26,2	8,9	9,2

**Měsíční odpracovaná a neodpracovaná doba  
podle podskupin a kategorií zaměstnání CZ-ISCO**

podskupina zaměstnání / kategorie zaměstnání CZ-ISCO	počet zaměst.  tis. osob	odpracovaná doba		neodpracovaná doba		
		celkem hod/měs	z toho přesčas hod/měs	celkem hod/měs	z toho	
					dovolená hod/měs	nemoc hod/měs
8131 Obsluha strojů a zařízení pro chemickou výrobu	13,1	140,1	3,8	27,3	9,7	10,4
81311 Obsluha strojů a zařízení pro zpracování chemikálií	4,1	141,0	3,3	25,5	9,9	9,7
8141 Obsluha strojů na výrobu a zpracování výrobků z pryže	13,1	144,0	5,7	25,6	8,0	10,6
8142 Obsluha strojů na výrobu a zpracování výrobků z plastu	28,0	143,6	3,9	27,1	8,0	11,3
8143 Obsluha strojů na výrobu a zpracování výrobků z papíru	3,7	138,7	3,1	27,3	8,7	11,5
8151 Obsluha strojů na úpr. vláken, dopřádání, navíjení příze, nití	1,0	141,0	5,1	27,5	6,3	12,0
8152 Obsluha tkacích a pletacích strojů	1,4	131,9	3,5	36,1	7,1	10,8
8153 Obsluha šicích a vyšívacích strojů	3,6	139,3	2,8	30,2	8,1	14,3
8157 Obsluha strojů v prádelnách a čistírnách	1,6	144,2	2,5	28,5	11,3	10,1
8159 Obsluha strojů na výrobu, úpravu textil., kožen. výrobků j.n.	2,9	140,5	2,3	27,4	7,3	12,8
8160 Obsluha strojů na výrobu potravin a příbuzných výrobků	19,9	145,3	6,4	27,8	10,1	10,4
81601 Obsluha strojů na zpracování a konzervování masa a ryb	3,3	142,3	4,8	31,5	10,8	9,6
81602 Obsluha strojů na výrobu pečiva, čokolády a cukrovinek	4,2	142,0	5,3	27,1	10,2	10,4
8171 Obsluha strojů a zařízení na výrobu a zpracování papíru	2,5	135,5	3,5	32,5	8,8	13,2
8172 Obsluha automatiz. strojů a zařízení na prvotní zprac. dřeva	3,8	145,3	2,9	25,4	9,0	9,0
8181 Obsluha strojů a zařízení na výrobu skla, keramiky, stavebnin	10,4	144,3	5,4	25,5	9,5	8,6
81811 Obsluha strojů a zařízení na výrobu skla	6,7	145,5	5,5	23,8	10,1	7,5
8182 Obsluha parních turbín, kotlů a příbuzných zařízení	2,2	153,4	9,5	20,3	10,7	6,0
8183 Obsluha strojů na balení, plnění a etiketování	8,1	140,0	4,7	31,3	10,2	9,5
8189 Obsluha stacionárních strojů a zařízení j.n.	20,5	145,6	4,6	23,7	9,1	7,7
81891 Obsluha zařízení ve vodáren. a vodohospod.(vč.čistíren vody)	4,6	144,6	3,6	22,5	10,0	5,9
81897 Obsluha průmyslových robotů	4,8	144,0	6,8	26,0	7,8	10,3
8211 Montážní dělníci mechanických zařízení	33,2	140,1	3,9	28,7	8,3	10,1
8212 Montážní dělníci elektrických, energet. a elektron. zařízení	46,3	137,9	3,5	31,2	9,1	10,6
82121 Montážní dělníci elektrických a energetických zařízení	25,4	136,8	3,7	32,1	8,8	11,1
82122 Montážní dělníci elektronických zařízení	20,4	139,6	3,4	29,8	9,3	10,1
8219 Montážní dělníci ostatních výrobků	73,7	139,2	3,6	28,9	8,0	11,1
82191 Montážní dělníci výrobků z kovů	19,4	141,1	5,2	29,4	8,6	10,5
82192 Montážní dělníci výrobků z pryže a plastů	14,9	141,3	3,6	28,1	7,6	11,7
82197 Montážní dělníci výrobků z kombinovaných materiálů	28,1	135,8	2,7	29,2	7,8	11,7
8311 Strojvedoucí a řidiči kolejových motorových vozíků	9,3	150,4	13,7	24,6	11,7	5,6
83112 Strojvedoucí lokomotiv, vlaků	7,5	151,4	14,9	23,2	11,9	5,4
8312 Signalisti, brzdaři, výhybkáři, posunovači, příbuzní pracovníci	5,6	142,9	8,2	23,4	11,2	8,3
8322 Řidiči osobních a malých dodávkových automobilů, taxikáři	20,2	153,3	3,4	21,7	10,0	6,0
83221 Řidiči osobních a malých dodávkových automobilů	17,7	152,9	3,1	22,2	10,0	6,3
8331 Řidiči autobusů, trolejbusů a tramvají	17,8	158,9	15,2	29,0	12,5	10,1
83311 Řidiči autobusů v městské hromadné dopravě	8,5	160,8	18,3	29,9	13,0	10,7
83312 Řidiči autobusů v dálkové přepravě osob	5,1	157,0	10,2	26,3	11,7	7,6
8332 Řidiči nákladních automobilů, tahačů a speciálních vozidel	99,7	154,7	6,0	23,8	9,9	6,8
83321 Řidiči nákladních automobilů (kromě tahačů)	44,6	152,4	5,3	25,0	10,0	7,8
83322 Řidiči tahačů	35,8	158,3	7,0	22,1	9,1	5,6
8341 Řidiči a obsluha zemědělských a lesnických strojů	14,9	159,7	11,1	25,3	11,1	6,6
83411 Řidiči a obsluha zemědělských strojů	13,5	159,9	11,5	25,6	11,2	6,9

**Měsíční odpracovaná a neodpracovaná doba  
podle podskupin a kategorií zaměstnání CZ-ISCO**

podskupina zaměstnání / kategorie zaměstnání CZ-ISCO	počet zaměst.  tis. osob	odpracovaná doba		neodpracovaná doba		
		celkem hod/měs	z toho přesčas hod/měs	celkem hod/měs	z toho	
					dovolená hod/měs	nemoc hod/měs
8342 Obsluha železničních, zemních a příbuzných strojů a zařízení	13,1	149,0	8,1	29,8	10,9	10,4
83422 Obsluha zemních a příbuzných strojů	11,9	148,9	7,8	29,8	10,9	10,5
8343 Obsluha jeřábů,zdvihacích a podobných manipulačních zařízení	4,6	145,5	4,7	26,6	9,1	9,0
8344 Obsluha vysokozdvížných a jiných vozíků a skladníci	101,5	143,9	3,7	27,3	10,2	8,7
83441 Řidiči vysokozdvížných vozíků	16,1	139,5	4,0	27,4	8,7	10,0
83443 Skladníci, obsluha manipulačních vozíků	83,6	144,6	3,7	27,4	10,5	8,4
9112 Uklízeči a pomocníci v hotelích,admin.,průmysl.a j.objektech	47,5	144,8	1,7	27,2	8,8	9,9
91121 Uklízeči a pomocníci v administrativních objektech	10,9	141,6	0,8	30,0	8,3	9,9
91122 Uklízeči a pomocníci ve zdravotnických,sociálních zařízeních	9,6	149,6	3,3	25,8	9,2	10,3
91123 Uklízeči a pomocníci v ubytovacích a vzdělávacích zařízeních	8,2	146,7	2,0	25,2	8,9	8,8
91124 Uklízeči strav.zařízení,potravinář.,farmaceut.výrob.prostor	2,5	144,1	2,4	29,8	9,8	11,8
91126 Uklízeči výr.prostor(kromě potravin.,farmac.výroby),skladů	5,9	142,4	1,7	29,9	8,1	12,1
9122 Pracovníci pro ruční mytí vozidel a pomocní pracovníci autoservis	1,4	149,9	0,3	21,5	9,8	4,4
9211 Pomocní pracovníci v rostlinné výrobě	2,3	151,0	3,7	26,6	9,6	7,1
9212 Pomocní pracovníci v živočišné výrobě	0,7	155,4	3,1	24,9	11,1	11,5
9214 Pomocní pracovníci v zahradnictví	1,3	148,9	3,2	26,9	10,7	9,3
9311 Pomocní pracovníci v oblasti těžby	0,6	139,2	4,2	27,0	10,8	10,3
9312 Figurantí,dělníci výkop.prací a dělníci výstavby inženýr.děl	5,0	148,3	4,8	29,1	11,3	9,4
93123 Dělníci v oblasti výstavby a údržby inženýrských děl	3,1	148,7	5,4	29,5	10,9	10,9
9313 Dělníci v oblasti výstavby budov	19,5	141,8	1,6	32,2	8,3	5,7
9321 Ruční baliči, plničtí a etiketovači	7,0	141,0	3,7	30,9	8,7	11,5
9329 Manipulační a ostatní pomocní dělníci ve výrobě	58,1	140,6	3,2	30,8	8,3	11,0
93291 Manipulační dělníci ve výrobě	19,6	144,7	4,9	27,5	8,6	10,8
93292 Pomocní dělníci ve výrobě	28,1	140,6	2,7	31,2	8,9	12,3
93293 Pomocní montážní dělníci	6,2	140,8	1,7	29,0	7,8	9,6
9333 Pomocní manipulační pracovníci (kromě výroby)	26,0	145,5	2,4	27,3	10,3	8,0
93331 Pomocní skladníci	18,3	144,8	2,2	27,8	10,1	8,0
93332 Pomocní manipulační pracovníci v dopravě	2,0	147,2	4,4	25,0	10,4	8,8
93333 Pomocní pracovníci obchodního provozu	3,1	146,9	0,6	26,3	12,5	7,1
9334 Doplnovači zboží	0,9	142,0	1,1	28,6	13,3	7,8
9411 Pracovníci pro přípravu rychlého občerstvení	1,6	145,8	1,3	25,5	8,0	11,0
9412 Pomocníci v kuchyni	8,3	150,6	1,1	22,4	8,2	8,2
9611 Pracovníci odvozu a recyklace odpadů	4,1	150,5	7,6	27,9	12,6	10,7
9613 Uklízeči veřejných prostranství,čističi kanalizací	3,1	146,2	5,8	27,5	10,0	10,4
96131 Uklízeči veřejných prostranství	1,7	143,6	5,0	30,1	10,6	11,8
9622 Pomocní pracovníci údržby budov a souvisejících prostor	5,5	149,1	1,9	24,5	11,0	8,0
9623 Pracovníci odečtu měřidel,výběru peněz z prodejních automatů	0,3	141,6	1,1	23,1	8,1	9,3



**Základní informace o hodinovém výdělků ve mzdové sféře ČR****Medián hodinového výdělku ..... 228,98 Kč/hod**

Index mediánu hodinového výdělku vůči 2. čtvrtletí 2023 ..... 107,0 %

## Diferenciace

1. decil - 10 % hodinových výdělků menších než ..... 132,63 Kč/hod

1. kvartil - 25 % hodinových výdělků menších než ..... 173,03 Kč/hod

Medián - 50 % hodinových výdělků menších než ..... 228,98 Kč/hod

3. kvartil - 25 % hodinových výdělků větších než ..... 307,81 Kč/hod

9. decil - 10 % hodinových výdělků větších než ..... 434,90 Kč/hod

**Průměr hodinového výdělku ..... 272,91 Kč/hod**

Index průměru hodinového výdělku vůči 2. čtvrtletí 2023 ..... 106,5 %

## Hodinový výdělek podle pohlaví a věku ve mzdové sféře ČR

pohlaví/ věková skupina	počet zaměst.  tis. osob	hodinový výdělek					
		medián Kč/hod	meziroční změna %	diferenciace		průměr Kč/hod	meziroční změna %
				1. decil Kč/hod	9. decil Kč/hod		
<b>CELKEM - mzdová sféra ČR</b>	<b>3 229,3</b>	<b>229,0</b>	<b>107,0</b>	<b>132,6</b>	<b>434,9</b>	<b>272,9</b>	<b>106,5</b>
do 20 let	7,9	169,2	107,1	123,6	233,2	175,8	107,2
20 - 29 let	406,1	214,5	106,5	134,7	338,4	230,9	106,2
30 - 39 let	717,9	245,7	106,7	135,7	464,2	286,3	106,3
40 - 49 let	978,5	235,3	107,1	132,7	479,6	289,2	106,2
50 - 59 let	818,3	222,8	107,5	131,4	422,0	268,8	107,1
60 a více let	300,6	215,8	106,7	130,0	407,9	258,4	106,7
<b>MUŽI</b>	<b>1 899,0</b>	<b>245,8</b>	<b>106,4</b>	<b>135,1</b>	<b>479,1</b>	<b>295,1</b>	<b>106,1</b>
do 20 let	4,9	174,5	106,5	125,6	248,1	182,9	106,1
20 - 29 let	244,7	223,5	106,3	136,8	352,3	239,8	106,0
30 - 39 let	460,7	260,9	106,1	136,1	499,3	304,9	105,6
40 - 49 let	547,4	257,2	106,5	133,8	546,4	319,1	105,6
50 - 59 let	453,1	243,0	106,9	136,2	476,1	296,6	107,2
60 a více let	188,3	227,7	106,9	134,0	433,9	273,0	106,6
<b>ŽENY</b>	<b>1 330,3</b>	<b>207,3</b>	<b>107,5</b>	<b>130,3</b>	<b>370,0</b>	<b>241,2</b>	<b>107,3</b>
do 20 let	3,0	159,4	108,7	122,6	207,0	164,3	108,6
20 - 29 let	161,5	203,0	107,7	132,4	312,6	217,4	106,7
30 - 39 let	257,3	220,1	108,1	135,6	395,2	253,0	108,1
40 - 49 let	431,1	212,1	107,7	131,4	392,1	251,3	107,3
50 - 59 let	365,2	199,6	107,7	126,9	355,2	234,4	107,1
60 a více let	112,3	196,5	107,3	126,7	367,5	233,9	107,7



## Hodinový výdělek podle hlavních tříd a tříd zaměstnání CZ-ISCO ve mzdové sféře ČR

hlavní třída / třída zaměstnání CZ-ISCO	počet zaměst.	hodinový výdělek					
		medián	meziroční změna	diferenciace		průměr	meziroční změna
				1. decil	9. decil		
tis. osob	Kč/hod	%	Kč/hod	Kč/hod	Kč/hod	%	
D Manuální pracovníci	1 612,5	197,3	106,2	125,1	300,4	208,3	105,8
T Nemanuální pracovníci	1 614,4	277,2	106,4	157,6	561,3	337,4	105,9

manuální pracovníci - zaměstnanci s převážně manuálním charakterem práce (hlavní třída CZ-ISCO 6-9, vybraná zaměstnání hl. třídy 5)

nemanuální pracovníci - zaměstnanci s převážně nemanuálním charakterem práce (hlavní třída CZ-ISCO 1-4, vybraná zaměstnání hl. třídy 5)

1 Řídící pracovníci	126,8	478,2	102,3	221,6	1 136,2	614,7	102,5
11 Nejvyšší představitelé společností	6,4	591,3	106,0	173,4	1 912,7	884,2	99,6
12 Řídící prac.správy podniku, obchod., admin. a pod. činností	40,8	551,5	100,2	233,9	1 224,0	674,8	100,3
13 Řídící pracovníci výroby, IT, vzdělávání a příbuzných oborů	62,6	473,1	102,7	240,4	1 081,8	596,0	103,9
14 Řídící prac.ubyt.,strav.služeb,obchodu,ost.řídící pracovníci	16,2	336,5	108,1	171,2	791,5	436,0	101,2
2 Specialisté	418,6	372,5	105,2	220,5	696,1	429,0	105,0
21 Specialisté v oblasti vědy a techniky	105,8	362,6	104,0	230,4	596,8	397,9	104,4
22 Specialisté v oblasti zdravotnictví	43,7	358,1	112,1	174,3	724,5	414,3	114,8
23 Specialisté v oblasti výchovy a vzdělávání	42,8	277,8	102,2	195,3	478,9	328,3	101,9
24 Specialisté v obchodní sféře a veřejné správě	108,6	408,0	104,9	248,3	738,9	465,8	104,3
25 Specialisté v oblasti ICT	89,2	448,7	102,3	259,7	826,6	508,6	102,5
26 Specialisté obl. právní, sociální, kulturní a příbuz.oblastí	28,5	278,8	106,4	167,9	534,5	328,9	105,7
3 Techničtí a odborní pracovníci	708,5	266,5	106,4	163,8	441,9	294,4	106,2
31 Techničtí a odborní pracovníci v oblasti vědy a techniky	247,8	277,3	105,0	168,9	443,6	299,5	105,3
32 Odborní pracovníci v oblasti zdravotnictví	70,8	253,8	110,2	161,0	364,9	260,9	108,7
33 Odborní pracovníci v obchodní sféře a veřejné správě	325,3	261,4	106,9	162,9	448,8	294,8	105,8
34 Odborní pracovníci v obl.práva,kultury,sportu,příbuz.oborech	18,8	215,6	111,4	137,9	311,8	228,4	109,4
35 Technici v oblasti ICT	45,7	306,0	109,5	164,5	553,5	342,7	110,3
4 Úředníci	288,7	202,3	107,8	127,5	323,8	219,5	107,0
41 Všeobecní admin.pracovníci,sekretáři,pracovníci zadávání dat	104,7	186,6	109,0	119,8	300,7	204,5	109,4
42 Pracovníci informačních služeb,na přepážkách,v příb.oborech	51,7	192,9	106,2	132,1	300,0	211,2	105,4
43 Úředníci pro zpracování číselných údajů a v logistice	114,1	227,1	107,0	143,3	345,9	239,1	105,4

### Hodinový výdělek podle hlavních tříd a tříd zaměstnání CZ-ISCO ve mzdové sféře ČR

hlavní třída / třída zaměstnání CZ-ISCO	počet zaměst. tis. osob	hodinový výdělek					
		medián Kč/hod	meziroční změna %	diferenciace		průměr Kč/hod	meziroční změna %
				1. decil Kč/hod	9. decil Kč/hod		
44 Ostatní úředníci	18,2	182,5	114,4	149,4	297,4	206,1	109,5
5 Pracovníci ve službách a prodeji	385,3	170,1	107,8	122,1	257,5	182,7	105,9
51 Pracovníci v oblasti osobních služeb	104,5	147,2	107,2	115,9	270,8	174,9	106,4
52 Pracovníci v oblasti prodeje	194,9	177,4	108,1	126,3	257,8	188,6	106,1
53 Pracovníci osob.péče ve vzdělávání,zdravotnictví,příbuz.obl.	40,6	191,2	106,2	148,9	242,3	195,5	106,0
54 Pracovníci v oblasti ochrany a ostrahy	45,3	140,5	106,5	120,2	242,4	164,1	105,7
6 Kvalifikovaní pracovníci v zemědělství,lesnictví a rybářství	28,3	180,8	102,4	129,9	243,6	186,8	101,9
61 Kvalifikovaní pracovníci v zemědělství	24,1	179,9	101,9	129,5	236,2	184,5	101,1
62 Kvalifikovaní pracovníci v lesnictví, rybářství a myslivosti	4,2	184,5	103,5	148,5	269,6	200,1	106,2
7 Řemeslníci a opraváři	438,3	225,2	106,3	137,5	331,0	235,6	106,1
71 Řemeslníci,kvalif.pracovníci na stavbách(kromě elektrikářů)	77,1	193,7	104,4	119,8	297,9	214,8	103,0
72 Kovodělníci,strojírenští dělníci,pracovníci v příb.oborech	228,8	238,0	105,7	157,5	342,0	247,6	105,9
73 Pracovníci v obl.uměleckých a tradičních řemesel, polygrafie	17,2	192,5	107,6	137,5	285,0	204,5	106,6
74 Pracovníci v oboru elektroniky a elektrotechniky	55,3	254,7	107,2	164,8	358,0	260,1	107,0
75 Zpracovatelé potravin,dřeva,textilu,pracovníci příbuz.oborů	59,8	191,3	113,1	125,8	295,2	202,8	109,9
8 Obsluha strojů a zařízení, montéři	633,2	211,9	106,1	136,0	310,9	220,5	105,5
81 Obsluha stacionárních strojů a zařízení	182,5	221,4	104,2	150,4	317,7	230,3	104,2
82 Montážní dělníci výrobků a zařízení	147,6	207,8	106,1	145,1	307,5	218,8	105,1
83 Řidiči a obsluha pojezdých zařízení	303,2	208,8	107,2	127,9	306,8	215,4	106,5
9 Pomocní a nekvalifikovaní pracovníci	199,2	149,8	108,1	112,5	234,2	163,4	107,1
91 Uklízeči a pomocníci	49,1	134,7	110,1	112,5	192,4	146,1	108,9
92 Pomocní pracovníci v zemědělství, lesnictví a rybářství	6,4	149,6	107,2	116,1	204,5	156,8	104,2
93 Pomocní pracovníci těžby,staveb.,výroby,dopravy a příb.ob.	110,8	164,6	106,9	112,5	246,6	172,3	105,9
94 Pomocní pracovníci při přípravě jídla	10,2	125,0	107,9	113,5	183,8	138,2	109,4
96 Pracovníci s odpady a ostatní pomocní pracovníci	20,5	159,9	107,4	112,5	242,2	169,8	109,2
<b>CELKEM - mzdová sféra ČR</b>	<b>3 229,3</b>	<b>229,0</b>	<b>107,0</b>	<b>132,6</b>	<b>434,9</b>	<b>272,9</b>	<b>106,5</b>

## Hodinový výdělek podle podskupin a kategorií zaměstnání CZ-ISCO ve mzdové sféře ČR

podskupina / kategorie zaměstnání CZ-ISCO	počet zaměst.	hodinový výdělek			
		medián	diferenciace		průměr
	tis. osob		Kč/hod	1. decil	
			Kč/hod	Kč/hod	Kč/hod
1120 Nejvyšší představitelé společností (kromě zájm. a příb.org.)	6,3	596,1	172,8	1 947,5	893,1
11202 Nejvyšší představitelé středních společností a institucí	2,4	739,5	223,7	1 887,8	928,1
1211 Řídící pracovníci v oblasti financí (kr.fin.,pojišť.služeb)	9,2	643,4	266,3	1 397,9	773,4
12111 Ekonomičtí a finanční náměstci (ředitelé)	2,9	730,1	278,9	1 674,1	907,6
12112 Řídící pracovníci ekonomiky, financí (kr.fin.,pojišť.služeb)	3,6	598,9	231,7	1 148,4	681,9
12113 Řídící pracovníci v oblasti účetnictví a kontrolingu	1,9	689,5	297,3	1 311,4	762,9
1212 Řídící pracovníci v oblasti lidských zdrojů	3,4	558,0	277,0	1 267,4	677,5
12122 Řídící pracovníci v oblasti personální	1,7	577,5	285,8	1 147,6	654,3
1219 Ostatní řídicí pracovníci správy podniku a pod. činností	6,5	485,2	191,9	981,6	566,9
12191 Řídící pracovníci kvality a certifikace systémů řízení (ISO)	2,4	550,9	280,7	989,1	623,0
1221 Řídící pracovníci v obchodu, marketingu a v příb. oblastech	14,7	540,4	249,7	1 257,1	684,5
12211 Obchodní náměstci (ředitelé)	2,9	745,4	342,2	1 775,4	940,7
12212 Řídící pracovníci v oblasti obchodu	7,2	523,1	227,8	1 138,8	633,8
12213 Řídící pracovníci v oblasti marketingu	2,5	538,8	263,9	1 127,4	674,2
1223 Řídící pracovníci v oblasti výzkumu a vývoje	4,8	562,8	267,2	1 089,3	643,7
12232 Řídící pracovníci v oblasti technického rozvoje	2,1	586,6	344,1	973,7	654,2
1311 Řídící pracovníci v zemědělství, lesnictví a příb. oborech	3,5	314,5	166,8	612,6	383,5
13112 Řídící pracovníci v zemědělství a zahradnictví	2,0	314,5	243,4	516,2	373,4
1321 Řídící pracovníci v průmyslové výrobě	19,5	527,2	258,6	1 046,4	616,6
13211 Výrobní a techničtí náměstci (ředitelé) v průmyslové výrobě	5,0	726,7	285,0	1 514,0	834,4
13212 Řídící pracovníci ve zpracovatelském průmyslu	12,0	471,3	232,5	813,9	523,7
13213 Řídící pracovníci v energetice	1,4	630,2	380,7	1 057,1	708,7
1322 Řídící pracovníci v těžbě a geologii	0,4	495,2	345,5	769,8	578,9
1323 Řídící pracovníci ve stavebnictví a zeměměřičtí	7,2	348,7	199,1	829,9	456,9
13233 Řídící pracovníci stavebního provozu	3,0	321,3	205,8	851,5	438,5
1324 Řídící pracovníci v dopravě, logistice a příbuzných oborech	10,5	396,4	212,1	844,7	490,5
13241 Řídící pracovníci v oblasti zásobování a nákupu	2,0	509,9	226,2	1 077,4	607,1
13242 Řídící pracovníci v oblasti skladování	1,9	313,9	208,6	599,6	371,1
13243 Řídící pracovníci v oblasti dopravy	3,5	401,7	255,1	737,2	468,5
13245 Řídící pracovníci v oblasti logistiky	2,4	425,7	245,4	936,1	536,4
1330 Řídící pracovníci v oblasti ICT	9,6	675,7	369,0	1 394,6	810,8
13302 Řídící pracovníci v oblasti inf. technolog. a činností	5,8	687,4	390,0	1 395,6	821,3
1342 Řídící pracovníci v oblasti zdravotnictví	3,6	483,4	293,9	1 124,6	633,3
13422 Primáři v oblasti zdravotnictví	1,6	884,4	549,2	1 320,7	925,5
1343 Řídící pracovníci v oblasti péče o seniory	0,3	317,5	285,3	539,5	362,8
1344 Řídící pracovníci v sociální oblasti (kromě péče o seniory)	0,9	298,6	217,8	480,7	337,3
1345 Řídící pracovníci v oblasti vzdělávání	1,9	418,1	276,5	691,6	459,7
1346 Řídící pracovníci v oblasti finančních, pojišťovacích služeb	3,7	708,1	398,9	1 438,2	862,0
13461 Řídící pracovníci v oblasti finančních služeb	2,5	748,6	411,2	1 472,9	897,5
13462 Řídící pracovníci v oblasti pojišťovacích služeb	1,2	627,4	383,2	1 347,0	786,6
1349 Řídící pracovníci knihoven, muzeí, práva a bezpečnosti apod.	0,9	404,3	191,1	1 046,3	554,0
1420 Řídící pracovníci v maloobchodě a velkoobchodě	12,0	308,1	169,7	776,6	410,8
14201 Řídící pracovníci v maloobchodě	8,2	274,7	179,8	642,9	377,9

## Hodinový výdělek podle podskupin a kategorií zaměstnání CZ-ISCO ve mzdové sféře ČR

podskupina / kategorie zaměstnání CZ-ISCO	počet zaměst.	hodinový výdělek			
		medián	diferenciace		průměr
	tis. osob		Kč/hod	1. decil Kč/hod	
14202 Řídící pracovníci ve velkoobchodě	2,8	440,1	182,6	968,6	523,0
1431 Řídící pracovníci kultury, vydavatelství, sportu, zábavy	0,8	420,5	248,5	733,9	540,1
1439 Řídící pracovníci CK, nemovitostí, osob., oprav. aj. služeb	2,2	418,0	172,3	968,8	554,3
2111 Fyzici a astronomové	2,8	395,6	250,4	655,8	431,9
2113 Chemici (kromě chemického inženýrství)	1,9	313,7	199,6	503,8	340,9
2114 Geologové, geofyzici a příbuzní pracovníci	0,7	242,0	140,4	514,4	298,0
2120 Specialisté matematiky, statistiky a pojistné matematiky	1,0	403,1	235,0	738,9	457,9
2131 Biologové, botanici, zoologové a příbuzní specialisté	5,3	328,6	199,5	643,6	386,6
2132 Specialisté v zemědělství, lesnictví, rybářství a vod.hosp.	3,4	304,6	196,2	429,8	313,3
2141 Specialisté v oblasti průmysl.inženýrství a příbuz.oblastech	20,2	329,9	226,1	581,5	378,1
21412 Specialisté v obl.kvality a certifikace systémů řízení (ISO)	4,0	389,9	237,6	657,6	433,9
21413 Specialisté v oblasti logistiky	6,5	315,1	215,7	518,2	356,7
21414 Specialisté v oblasti dopravy	5,7	285,8	225,2	414,7	308,7
2142 Stavební inženýři	13,9	340,9	218,6	545,1	376,6
2143 Specialisté v oblasti průmyslové ekologie	0,7	340,5	226,5	528,4	360,1
2144 Strojní inženýři	19,8	401,7	264,9	592,7	424,3
21442 Strojní inženýři projektanti, konstruktéři	9,2	386,7	247,8	554,1	401,6
2145 Chemičtí inženýři a spec.v gumár.,plast.,potrav.,vodár.apod	6,0	431,6	248,5	594,4	433,6
2146 Důlní, hutní a slévárenští inženýři	0,4	365,2	267,7	527,6	388,8
2149 Inženýři v ostat.obor. (textil.,kožed'.,polygraf.,dřev.apod)	8,5	351,2	226,5	597,6	388,3
2151 Inženýři elektrotechnici a energetici	8,7	409,3	272,7	659,9	441,8
21512 Inženýři elektrotechnici,energetici projektanti,konstruktéři	4,0	393,5	266,5	654,4	424,9
2152 Inženýři elektronici	5,9	421,2	279,1	668,8	461,8
2153 Inženýři elektronických komunikací (vč. radiokomunikací)	1,6	432,2	261,4	668,7	459,1
2163 Průmysloví a produktoví designéři, módní návrháři	0,9	313,9	221,7	600,7	372,2
2164 Specialisté v oblasti územního a dopravního plánování	0,1	392,3	314,0	553,5	418,4
2165 Kartografové a zeměměřiči	0,9	302,1	195,5	455,8	327,0
2166 Grafici a výtvarníci v multimédiích	1,8	273,0	200,4	469,3	308,7
2211 Praktičtí lékaři	3,0	254,3	150,8	659,2	322,7
2212 Lékaři specialisté	18,0	509,3	198,0	854,9	531,2
22128 Lékaři bez atestace (kromě oborů praktického lékařství)	4,8	412,0	283,5	647,4	446,2
2221 Všeobecné sestry se specializací	8,7	340,5	259,2	416,8	339,9
2222 Porodní asistentky se specializací	0,4	346,4	273,6	410,2	343,7
2261 Zubní lékaři	3,1	214,0	151,5	473,8	259,5
2262 Farmaceuti	5,1	381,0	242,4	526,1	388,7
22622 Farmaceuti se specializací pro veřejné lékárenství	3,0	387,0	209,7	545,4	389,8
2264 Fyzioterapeuti specialisté	1,5	243,0	187,0	310,3	256,0
2265 Specialisté v oblasti dietetiky a výživy	0,3	245,2	201,8	311,4	255,3
2310 Učitelé na VŠ	22,8	305,0	206,7	556,5	356,9
23101 Vědečtí, výzkumní a vývojoví pracovníci na VŠ	4,1	287,7	189,5	471,1	317,8
23103 Docenti na VŠ	4,3	381,6	255,3	655,0	432,1
23104 Odborní asistenti na VŠ	9,2	287,8	210,3	466,7	319,3
2320 Učitelé odb.předmětů, prakt.vyučování, odb.výcviku, lektori	7,0	252,1	181,8	355,1	267,4

## Hodinový výdělek podle podskupin a kategorií zaměstnání CZ-ISCO ve mzdové sféře ČR

podskupina / kategorie zaměstnání CZ-ISCO	počet zaměst.	hodinový výdělek			
		medián	diferenciace		průměr
	tis. osob		Kč/hod	1. decil Kč/hod	
2330 Učitelé SŠ (kr.odborných předmětů), konzervatořích, 2.st.ZŠ	6,2	286,9	227,3	385,2	301,8
23301 Učitelé všeobecně vzdělávacích předmětů na SŠ	4,5	297,1	232,0	401,7	313,0
2342 Učitelé v oblasti předškolní výchovy	1,6	194,5	155,2	299,7	213,7
2359 Spec.pedagog.,vychovatelé (kr.spec.vzděl.potř.),ost.pedagog.	1,6	241,4	178,1	380,6	264,1
2411 Specialisté v oblasti účetnictví	18,1	383,4	231,9	680,2	433,9
24111 Hlavní účetní	6,8	354,6	229,4	623,6	395,8
2412 Finanční a investiční poradci a příbuzní specialisté	5,3	398,2	256,4	863,4	524,3
24121 Finanční poradci specialisté	3,2	402,8	266,8	792,9	490,1
2413 Finanční analytici, specialisté v peněžnictví, pojišťovnictví	13,4	388,3	254,1	700,3	446,7
24136 Finanční analytici	3,5	406,3	257,8	747,6	475,4
2422 Specialisté v oblasti strategie a politiky organizací	14,7	430,3	255,0	768,8	485,7
24224 Specialisté podpory podnikání, správci projektů	7,8	431,9	264,5	735,9	479,0
2423 Specialisté v oblasti personálního řízení	6,6	367,7	236,9	663,8	422,0
2424 Specialisté v oblasti vzdělávání a rozvoje lidských zdrojů	1,4	355,7	211,9	653,9	414,9
2431 Specialisté v oblasti reklamy a marketingu, průzkumu trhu	14,9	380,8	230,7	680,6	426,7
24311 Specialisté v oblasti marketingu	12,2	383,1	231,0	692,3	432,8
2432 Specialisté pro styk s veřejností	2,1	336,3	231,5	593,8	375,3
2433 Specialisté prodeje a nákupu produktů a služeb (kromě ICT)	24,5	447,4	265,9	770,5	493,4
24331 Specialisté prodeje,nákupu strojů,přístrojů,zařízení(kr.ICT)	7,3	412,4	264,0	747,4	467,3
24337 Specialisté v oblasti prodeje a nákupu služeb	3,2	428,4	257,3	735,1	474,5
2434 Specialisté v oblasti prodeje a nákupu ICT	4,6	494,4	263,5	1 043,9	610,1
2511 Systémoví analytici	13,1	437,8	283,4	742,9	487,3
2512 Vývojáři softwaru	24,5	523,0	275,8	925,7	578,9
2513 Vývojáři webu a multimédií	1,0	435,4	283,3	762,9	483,0
2514 Programátoři počítačových aplikací specialisté	17,2	433,3	266,4	800,2	489,7
2519 Specialisté v oblasti testování softwaru,příbuzní pracovníci	7,8	405,3	230,1	808,5	476,5
2521 Návrháři a správci databází	1,9	419,6	260,9	707,7	459,1
2522 Systémoví administrátoři, správci počítačových sítí	15,0	394,3	242,0	678,5	440,3
2523 Specialisté v oblasti počítačových sítí (kromě správců)	3,3	454,0	252,2	761,8	485,0
2529 Specialisté v oblasti bezpečnosti dat a příbuzní pracovníci	2,2	459,5	290,6	805,0	506,7
2611 Advokátní koncipienti a příbuzní pracovníci	3,7	243,2	153,8	477,3	278,8
2619 Podnikoví právníci, ostatní specialisté v oblasti práva	3,8	421,9	219,2	789,6	489,4
26195 Podnikoví právníci	3,5	438,6	271,7	845,1	507,8
2621 Specialisté archiváři,kurátoři a správci památkových objektů	0,2	267,6	209,1	372,1	283,0
2622 Specialisté v knihovnách a v příbuzných oblastech	0,6	239,1	178,6	329,0	250,8
2631 Specialisté v oblasti ekonomie	5,2	375,0	239,9	626,4	427,5
26312 Specialisté v oblasti podnikové ekonomie	5,0	374,5	239,5	617,3	423,5
2632 Sociologové,antropologové a specialisté v příbuzných oborech	0,3	297,2	213,7	548,1	339,6
2633 Filozofové, historici a politologové	0,5	263,8	202,0	411,0	292,1
2634 Psychologové	1,0	266,8	178,7	411,8	294,5
2635 Specialisté v sociální oblasti	3,7	241,6	177,2	324,0	244,8
2636 Specialisté v církevní oblasti a v příbuzných oblastech	2,3	161,9	122,5	288,8	181,3
2642 Redaktoři, novináři a příbuzní pracovníci	4,0	295,3	197,9	460,5	327,0

## Hodinový výdělek podle podskupin a kategorií zaměstnání CZ-ISCO ve mzdové sféře ČR

podskupina / kategorie zaměstnání CZ-ISCO	počet zaměst.	hodinový výdělek			
		medián	diferenciace		průměr
	tis. osob		Kč/hod	1. decil Kč/hod	
2643 Překladaelé, tlumočníci a jazykovědci	1,1	235,1	154,0	361,0	245,6
2651 Výtvarní umělci	0,1	288,4	219,0	415,4	311,7
2652 Hudebníci, zpěváci a skladatelé	0,4	207,6	145,3	255,7	207,4
2654 Režiséři, dramaturgové, produkční a příbuzní specialisté	1,1	281,0	178,5	475,4	319,0
3111 Technici v chem. a fyzikálních vědách (kr.chem.inženýrství)	4,9	260,6	170,2	386,0	275,0
3112 Stavební technici	32,8	247,0	129,8	404,2	262,6
31122 Stavební technici projektanti, konstruktéři	9,6	225,5	128,4	359,0	239,4
31124 Stavební technici přípravy a realizace investic, inženýringu	7,2	283,6	172,6	433,1	301,9
31126 Stavební technici provozní	7,1	282,3	144,0	440,6	295,1
3113 Elektrotechnici a technici energetici	22,4	316,6	203,6	491,7	340,1
31132 Elektrotechnici, technici energetici projektanti, konstruktéři	3,9	311,8	199,5	493,3	336,2
31136 Elektrotechnici, tech. energetici přístrojů, strojů, zařízení	7,8	320,1	193,7	489,4	341,2
3114 Technici elektronici	14,1	263,1	172,8	439,8	290,7
31146 Technici elektronici přístrojů, strojů a zařízení	7,6	256,3	168,8	461,5	288,1
3115 Strojírenští technici	55,3	282,3	197,2	452,8	305,9
31152 Strojírenští technici projektanti, konstruktéři	11,7	285,5	204,9	434,5	306,9
31153 Strojírenští technici technologové, normovači	8,9	292,3	217,0	414,1	309,7
31155 Strojírenští technici kontroly kvality, laboranti	12,4	276,1	200,6	473,3	304,7
31156 Strojírenští technici přístrojů, strojů a zařízení	12,6	285,2	182,6	451,7	306,0
3116 Technici v chem.inženýrství, gumár., plast., potrav., vodár. apod	13,1	264,7	175,4	406,8	286,8
31163 Chemičtí technici technologové, normovači, prac.v příb.ob.	3,6	301,6	184,5	453,3	314,0
31165 Chemičtí technici kontroly kvality, laboranti, prac.v příb.ob.	6,1	242,3	172,9	346,5	256,4
3117 Důlní, hutní a slévárenští technici	1,9	306,6	226,7	407,6	318,3
3118 Technici kartografové, zeměměřiči, pracovníci v příbuz.oborech	3,3	216,3	134,7	327,1	226,3
3119 Technici v ost.obor.(textil., kožed', polygraf., dřev.apod)	16,1	275,1	172,3	450,2	297,1
3121 Mistři a příbuzní prac.v těžbě, hutní výrobě, slévárenství	1,4	341,5	255,8	434,5	353,5
3122 Mistři a příbuzní prac.ve výrobě (kr.hutnictví, slévárenství)	49,3	300,6	195,3	448,6	317,1
31221 Mistři a příbuzní pracovníci v elektrotechnice a energetice	4,6	311,4	218,1	505,2	340,3
31223 Mistři a příbuzní pracovníci ve strojírenství	21,7	311,0	205,5	458,6	326,2
31224 Mistři a příbuzní prac.v chemii, farmacii, potravinářství	5,6	317,1	200,5	442,7	332,4
31228 Mistři a příbuzní pracovníci v gumárenství a plastikářství	4,5	289,8	192,4	426,4	305,9
3123 Mistři a příbuzní pracovníci ve stavebnictví	14,5	248,6	131,1	392,5	257,5
3131 Operátoři velinů na výrobu, rozvod elektrické energie a tepla	0,5	321,4	210,0	415,8	324,8
3133 Operátoři velinů pro chem.výr.(kromě zprac.ropy, zem.plynu)	1,3	279,8	232,5	359,8	288,1
3139 Operátoři velinů montáž.linek, výr.papíru, celulózy aj.velinů	0,6	263,9	203,9	388,4	278,0
3141 Technici, laboranti v biolog.a příbuz. oborech (kr.zdravot.)	3,9	216,9	157,3	354,2	243,0
3142 Technici v oblasti zemědělství, rybářství a vodohospodářství	8,9	234,8	144,0	329,2	241,1
3143 Technici v oblasti lesnictví a myslivosti	1,9	253,0	170,1	318,7	259,3
3153 Piloti, navigátoři a palubní technici	1,0	761,4	247,7	1 589,9	850,8
3154 Řídicí letového provozu	0,4	1 640,1	345,9	2 587,1	1 543,8
3155 Elektrotechnici řídicích, navigačních zařízení let. provozu	0,1	1 115,4	424,3	1 334,2	1 022,0
3211 Technici a asistenti pro obsluhu lékařských zařízení	2,2	286,9	216,0	401,9	301,8
3212 Odborní laboranti, laboratorní asistenti v obl.zdravotnictví	6,2	270,6	195,8	392,5	280,2

## Hodinový výdělek podle podskupin a kategorií zaměstnání CZ-ISCO ve mzdové sféře ČR

podskupina / kategorie zaměstnání CZ-ISCO	počet zaměst.	hodinový výdělek			
		medián	diferenciace		průměr
	tis. osob		Kč/hod	1. decil Kč/hod	
32121 Zdravotní laboranti	5,4	282,9	199,4	397,7	289,8
3213 Farmaceutičtí asistenti	3,9	260,1	195,3	320,3	261,9
3214 Odborní pracovníci v obl. zubní techniky, ortotiky, protetiky	2,3	173,1	138,6	269,4	194,2
3221 Všeobecné sestry bez specializace	40,3	247,4	160,2	368,7	257,9
32211 Všeobecné sestry bez specializace (kr.dětských sester)	38,1	249,6	159,2	369,7	259,0
3222 Porodní asistentky bez specializace	1,2	324,8	254,7	382,3	322,3
3254 Odborní pracovníci v oblasti oční optiky	0,9	204,2	135,6	299,1	220,5
3255 Odborní pracovníci v oblasti rehabilitace	5,4	235,8	155,7	325,4	251,9
32551 Fyzioterapeuti bez specializace	3,7	238,0	169,3	325,4	256,0
3256 Praktické sestry	6,0	268,4	178,1	325,3	258,9
3258 Zdravotničtí záchranáři	0,6	331,1	253,8	408,2	330,7
3311 Zprostředkovatelé finančních transakcí a finanční makléři	1,5	262,0	173,8	663,5	339,7
3312 Odborní pracovníci v oblasti peněžnictví	12,3	282,7	199,4	440,1	308,7
33121 Odborní poradci v peněžnictví	7,1	288,4	203,7	441,5	313,5
3313 Odborní pracovníci účetnictví, ekonomiky, personalistiky	72,4	265,8	180,3	431,9	295,3
33131 Odborní účetní všeobecní	25,0	253,1	179,5	411,2	279,5
33132 Odborní účetní mzdoví	6,6	275,5	190,7	381,0	285,9
33133 Odborní účetní finanční a investiční	5,6	300,8	214,7	494,8	344,7
33137 Odborní pracovníci kalkulací, cen, nákladů a rozpočtů	6,1	257,5	161,7	411,9	280,9
33138 Odborní pracovníci v oblasti personalistiky, ekonomové práce	7,0	284,3	206,8	421,8	309,6
3314 Odborní pracovníci matematiky, statistiky, pojistné mat.	0,3	314,7	239,5	509,6	351,2
3315 Odhadci, zbožiznalci a likvidátoři	2,3	277,6	168,9	372,7	278,4
3321 Odborní pracovníci v oblasti pojišťovnictví	9,3	281,1	156,2	467,2	305,1
33211 Odborní pojišťovací poradci	3,4	256,2	131,0	552,7	312,4
3322 Obchodní zástupci	74,8	264,5	136,3	501,3	313,7
3323 Nákupčí	18,7	272,6	186,6	452,9	302,2
3331 Odbytoví a přepravní agenti, celní deklaranti	9,3	266,4	195,3	479,0	303,0
33311 Odbytoví agenti	4,8	272,7	198,7	514,3	322,8
3332 Organizátoři konferencí a událostí	0,7	257,8	132,6	402,5	268,8
3334 Realitní makléři	2,2	221,0	112,5	417,6	264,4
3339 Obchod.,reklamační ref.,prac.propag.a reklamy,ost.zprostřed.	47,9	233,1	150,3	381,8	257,4
33391 Pracovníci v oblasti marketingu, propagace a reklamy	10,1	229,5	141,4	383,7	252,8
33392 Obchodní referenti	35,2	235,7	162,5	382,0	260,8
3341 Vedoucí v oblasti administrativních agend	13,2	295,5	191,2	515,6	335,4
33417 Vedoucí úředníků v logistice	7,1	286,7	194,6	484,9	318,1
3342 Odborní administrativní pracovníci v právní oblasti	2,3	224,3	153,0	338,5	246,0
3343 Odborní pracovníci v administrativě a správě organizace	55,2	259,3	174,3	433,1	288,1
33431 Odborní asistenti v administrativě	25,0	248,1	174,9	394,7	272,7
33432 Odborní pracovníci hospodářské správy	7,6	267,8	179,0	406,1	285,7
33433 Odborní pracovníci organizace a řízení	10,6	251,7	159,1	455,0	289,3
3411 Odborní pracovníci v právní obl.,bezpečnosti,příbuz.oborech	1,0	213,4	125,8	508,9	274,3
3412 Odborní pracovníci v sociální oblasti	5,7	230,3	186,2	284,1	235,4
3413 Odborní pracovníci v církevní oblasti a v příbuzných oborech	0,6	161,1	115,3	248,7	181,5

## Hodinový výdělek podle podskupin a kategorií zaměstnání CZ-ISCO ve mzdové sféře ČR

podskupina / kategorie zaměstnání CZ-ISCO	počet zaměst.	hodinový výdělek			
		medián	diferenciace		průměr
	tis. osob		Kč/hod	1. decil Kč/hod	
3422 Sportovní trenéři, instruktoři a úředníci sportovních klubů	1,0	215,6	171,9	284,0	232,4
3432 Aranžéři a příbuzní pracovníci	5,1	201,6	137,7	317,2	220,0
34324 Návrháři (grafici) reklamní, komerční, propagační	4,3	201,6	134,7	310,9	219,2
3434 Šéfkuchaři a šéfcukráři	2,3	220,4	153,0	373,8	247,6
3435 Ostatní odborní pracovníci v oblasti umění a kultury	0,2	249,8	173,6	329,1	256,6
3511 Technici provozu ICT, technici programátoři	19,4	315,4	163,3	615,2	357,4
3512 Technici uživatelské podpory ICT	9,8	329,7	209,9	584,5	370,1
3513 Technici počítačových sítí a systémů	10,1	308,4	172,8	513,0	331,4
3514 Správci webu	1,0	248,5	173,1	446,1	279,8
3521 Technici v oblasti vysílání a audiovizuálních záznamů	1,8	286,2	171,6	371,7	286,7
3522 Technici v oblasti telekomunikací a radiokomunikací	3,6	233,5	142,5	379,6	253,0
4110 Všeobecní administrativní pracovníci	83,9	179,2	118,1	286,7	196,9
4120 Sekretáři (všeobecní)	17,4	216,0	126,9	341,8	235,1
4132 Pracovníci pro zadávání dat	3,0	213,7	163,0	321,9	234,8
41321 Operátoři počítačů pro vkládání dat	1,4	200,7	148,2	302,5	222,9
4211 Pokladníci ve fin.institucích, na poštách, prac. v příb.oborech	7,3	179,3	158,5	211,7	186,2
42113 Přepážkoví pracovníci na poštách	5,2	178,2	163,1	200,5	180,8
4214 Inkasisté pohledávek a příbuzní pracovníci	2,0	233,1	168,4	332,9	250,6
4221 Pracovníci cestovního ruchu (kromě průvodců)	3,8	148,0	112,4	290,0	173,1
42212 Úředníci cestovních kanceláří a agentur	1,6	188,5	110,3	346,8	214,9
4222 Pracovníci v zákaznických kontaktních centrech	18,6	223,2	151,6	327,8	235,5
4223 Operátoři telefonních panelů	1,5	197,7	157,6	310,3	220,0
4224 Recepční v hotelích a dalších ubytovacích zařízeních	5,9	174,8	127,9	245,7	186,5
4225 Pracovníci v informačních kancelářích	0,8	194,2	167,9	328,0	218,9
4226 Recepční (kr.recepčních v hotelích, ubytovacích zařízeních)	9,1	175,6	119,6	262,2	185,9
4311 Úředníci v oblasti účetnictví	41,8	204,3	131,0	314,7	218,0
43111 Účetní všeobecní	26,7	203,6	130,7	310,7	214,7
43112 Účetní finanční a investiční	2,8	248,8	167,9	369,4	260,6
43113 Účetní materiáloví	1,4	199,9	141,5	288,7	205,2
43115 Fakturanti	9,0	196,1	127,6	286,4	206,8
4312 Úředníci v oblasti statistiky, finančnictví a pojišťovnictví	3,3	223,8	149,5	404,0	256,6
43124 Úředníci v oblasti peněžnictví	1,3	191,1	154,5	289,6	209,0
43125 Úředníci v oblasti pojišťovnictví	1,3	228,9	115,5	357,3	244,6
4313 Mzdoví účetní	3,4	229,3	145,6	340,1	240,6
4321 Úředníci ve skladech	29,9	214,3	149,9	304,2	224,0
4322 Úředníci ve výrobě	8,1	261,0	183,2	363,5	270,9
4323 Pracovníci v dopravě a přepravě	27,7	273,4	152,8	384,3	275,9
43231 Mistři v dopravě	3,7	291,1	148,7	408,3	286,7
43232 Dopravní dispečeři	10,6	257,8	139,1	381,9	262,3
43233 Provozní technici v dopravě	1,9	252,7	166,8	377,2	265,9
43234 Operátoři dopravy a přepravy, vozoví disponenti	5,1	257,9	163,4	352,4	258,5
43235 Výpravčí	3,6	305,9	250,5	384,8	311,6
43236 Dozorčí přepravy a depa	1,1	333,6	294,3	452,3	354,8



## Hodinový výdělek podle podskupin a kategorií zaměstnání CZ-ISCO ve mzdové sféře ČR

podskupina / kategorie zaměstnání CZ-ISCO	počet zaměst.	hodinový výdělek			
		medián	diferenciace		průměr
	tis. osob		Kč/hod	1. decil Kč/hod	
4411 Knihovníci	0,5	198,2	159,4	270,0	208,2
4412 Pracovníci poštovního provozu (kromě úředníků na přepážkách)	11,3	165,3	149,2	211,9	175,1
44123 Pracovníci poštovní přepravy	3,5	171,0	135,8	214,7	177,1
44125 Doručovatelé listovních poštovních zásilek	1,3	156,1	150,3	179,2	161,0
44126 Motorizovaní doručovatelé poštovních zásilek	5,6	163,8	152,7	207,7	174,2
4415 Pracovníci evidence dat a archivů	0,6	236,8	166,2	347,2	248,7
4416 Personální referenti	4,6	248,7	163,8	390,0	270,5
5111 Stevardi a jiní obslužní pracovníci v dopravě	1,8	260,9	198,8	369,9	278,1
5112 Průvodčí a příbuzní pracovníci v osobní dopravě	3,9	282,6	202,1	310,7	273,5
5120 Kuchaři (kromě šéfkuchařů), pomocní kuchaři	35,4	138,8	115,9	239,0	162,2
51201 Kuchaři (kromě šéfkuchařů)	26,0	142,7	115,9	255,4	169,8
51203 Pomocní kuchaři	9,2	132,1	115,5	177,3	141,1
5131 Číšníci a servírky	30,8	131,4	113,5	196,2	146,7
5132 Barmani a příbuzní pracovníci	5,0	135,7	108,3	208,7	147,0
5141 Kadeřníci	1,7	135,2	118,3	201,6	150,1
5142 Kosmetici a pracovníci v příbuzných oborech	1,4	168,5	123,5	226,9	179,1
5151 Vedoucí provozu stravovacích, ubytovacích a dalších zařízení	14,1	200,2	121,0	359,4	222,2
51512 Vedoucí provozu ubyt.,strav., pohostinství (kr.škol.jídelen)	7,8	187,3	121,0	313,4	209,2
5153 Správci objektů	6,1	198,4	122,0	303,8	210,2
5164 Chovatelé,ošetřovatelé zvířat v zařiz.pro chov,příbuz.prac.	0,7	153,0	123,9	235,7	169,2
5222 Vedoucí pracovních týmů v prodejnách	22,6	240,8	157,7	350,1	252,0
5223 Prodavači v prodejnách	131,6	172,2	124,3	236,6	178,0
52231 Prodavači smíšeného zboží	21,7	186,3	140,4	217,8	184,1
52232 Prodavači potravinářského zboží	37,4	167,7	126,5	223,0	171,1
52233 Prodavači drobného zboží,klenotů,nábytku a bytových doplňků	5,0	181,8	128,3	273,3	199,1
52234 Prodavači drobného zboží, kosmetiky	7,7	181,8	130,1	264,1	191,9
52235 Prodavači textilu, obuvi a kožené galanterie	12,7	171,0	126,8	229,6	179,7
52236 Prodavači elektrotechniky, elektroniky a domácích potřeb	10,5	184,7	121,6	272,9	195,3
52237 Prodavači stavebnin a příbuzného materiálu	4,7	177,5	115,4	260,6	188,4
52238 Prodavači sportovních potřeb	3,8	176,2	127,2	228,8	181,9
5230 Pokladníci a prodavači vstupenek a jízdenek	16,8	182,6	145,2	240,7	190,5
52303 Pokladníci v prodejnách	10,6	177,2	143,5	226,1	183,6
5244 Prodejci po telefonu	0,5	245,6	162,9	341,1	250,3
5245 Obsluha čerpacích stanic, mycích linek dopravních prostředků	6,8	158,4	128,0	209,3	164,3
5246 Obsluha v zařízeních rychlého občerstvení	5,7	161,5	130,1	228,0	174,8
5311 Pracovníci péče o děti v mimoškol. zařízeních a domácnostech	2,8	157,6	129,9	219,2	165,4
5312 Asistenti pedagogů	1,8	178,3	149,7	240,3	189,8
5321 Ošetřovatelé a prac. sociálních služeb v obl. pobytové péče	12,0	201,2	161,6	241,0	203,0
53212 Pracovníci přímé obslužné péče v oblasti pobytové péče	8,6	197,9	159,0	240,0	200,0
5322 Ošetřovatelé a prac.soc.služeb v obl.ambul. služeb,dom. péče	8,6	190,2	153,5	260,7	199,5
53222 Prac.přímé obslužné péče ambul. služeb,pečovatelé dom.péče	6,1	190,7	156,4	262,2	203,9
5329 Sanitáři,laboratorní pracovníci,ost.prac.ve zdrav.a soc.obl.	15,3	190,5	148,0	240,4	193,6
53295 Sanitáři	12,0	192,8	151,0	239,5	195,1

## Hodinový výdělek podle podskupin a kategorií zaměstnání CZ-ISCO ve mzdové sféře ČR

podskupina / kategorie zaměstnání CZ-ISCO	počet zaměst.	hodinový výdělek			
		medián	diferenciace		průměr
	tis. osob		Kč/hod	1. decil Kč/hod	
5411 Hasiči podnikových sborů	2,9	282,6	214,0	429,5	304,4
54114 Hasiči podnikových sborů	2,8	283,3	213,9	429,8	305,1
5414 Pracovníci ostrahy a bezpečnostních agentur	41,7	138,4	119,8	204,4	153,3
54141 Vrátní	9,8	126,5	116,0	172,6	136,5
54142 Pracovníci ostrahy, strážní	28,5	140,2	123,4	197,1	153,7
5419 Strážci přírody, plavčíci, ost. prac.ostrahy a bezpečnosti	0,8	205,0	151,9	327,5	225,8
6113 Zahradníci a pěstitelé v zahradnických školkách	5,7	156,3	125,6	199,7	158,6
6121 Chovatelé hospodářských zvířat (kromě drůbeže)	11,2	197,6	145,0	257,6	203,8
61213 Chovatelé a ošetřovatelé skotu, koz a ovcí	7,8	202,3	157,2	272,6	211,6
6210 Kvalifikovaní pracovníci v lesnictví a příbuzných oblastech	2,8	195,4	146,7	269,2	202,7
62101 Kvalifikovaní pracovníci pro pěstění a ošetřování lesa	1,7	189,9	151,2	251,3	196,1
62102 Kvalifikovaní pracovníci pro těžbu dřeva	0,5	240,8	194,1	311,1	245,8
7112 Zedníci, kamnáři, dlaždiči a montéři suchých staveb	17,6	155,2	117,8	245,7	223,6
71121 Zedníci (kromě zedníků ohnivzdorného zdiva)	15,3	156,1	120,5	235,9	170,2
7114 Betonáři, železobetonáři a příbuzní pracovníci	1,5	212,2	116,0	279,7	204,7
7115 Tesaři a stavební truhláři	3,6	193,0	120,8	266,6	193,9
7119 Kvalifik.staveb.dělníci, staveb.údržbáři budov, montéři apod.	17,7	194,1	123,3	296,1	204,0
71194 Stavební montéři (kromě montérů suchých staveb)	4,9	196,0	129,3	317,0	207,1
71195 Kvalifikovaní stavební dělníci hlavní stavební výroby	9,7	192,8	123,3	291,4	204,2
7122 Podlaháři a obkladači	1,7	149,8	115,6	250,5	172,4
7126 Instalatéři, potrubáři, stavební zámečníci a stavební klempíři	16,1	212,1	128,7	287,4	213,5
71263 Instalatéři vodovodů	3,0	234,2	178,1	286,1	231,5
71264 Instalatéři ústředního topení	3,7	202,7	150,0	278,4	212,3
7127 Mechanici klimatizací a chladicích zařízení	4,4	227,4	116,1	380,6	238,4
7132 Lakýrníci a natěrači (kromě stavebních)	6,8	251,8	147,2	388,6	262,8
71321 Lakýrníci automobilů a jiných vozidel	3,0	327,3	186,5	419,2	317,6
71322 Lakýrníci a natěrači kovů, kovových výrobků	3,1	218,1	145,7	303,8	221,3
7211 Modeláři, formíři, jádraři a slévači ve slévárnách	1,7	230,4	167,3	307,1	233,9
7212 Svářeči, řezači plamenem a páječi	21,0	245,8	175,9	335,9	257,9
72121 Svářeči	19,7	246,9	178,9	335,9	259,2
7213 Pracovníci na zpracování plechu	6,1	248,8	135,7	423,7	267,8
72132 Karosáři a autoklempíři	3,0	369,1	189,8	438,4	340,9
7214 Montéři kovových konstrukcí	2,4	239,9	165,8	340,1	250,0
7215 Montéři lan a zdvihacích zařízení	0,6	267,4	178,9	444,7	281,3
7221 Kováři	0,2	253,8	156,0	319,4	246,8
7222 Nástrojaři a příbuzní pracovníci	67,2	228,3	156,8	316,4	236,7
72221 Nástrojaři	7,5	260,4	193,8	368,7	270,9
72222 Zámečníci strojů	18,8	223,7	152,7	305,7	233,1
72223 Provozní zámečníci, údržbáři	28,3	233,6	160,0	318,1	240,4
72224 Strojírenští kovodělníci	11,9	207,2	147,3	284,4	212,7
7223 Seřizovači a obsluha obráběcích strojů (kr.dřevoobráběcích)	57,2	246,1	178,9	352,0	256,9
72231 Seřizovači a obsluha konvenčních soustruhů	7,3	244,1	175,3	320,8	247,7
72232 Seřizovači a obsluha konvenčních fréz	3,9	238,2	174,7	322,9	245,2

## Hodinový výdělek podle podskupin a kategorií zaměstnání CZ-ISCO ve mzdové sféře ČR

podskupina / kategorie zaměstnání CZ-ISCO	počet zaměst.	hodinový výdělek			
		medián	diferenciace		průměr
	tis. osob		Kč/hod	1. decil Kč/hod	
72237 Seřizovači a obsluha číslicově řízených strojů	31,2	250,8	185,2	366,8	263,5
7224 Brusíči, leštiči a ostříči nástrojů a kovů	3,0	222,6	159,9	301,8	224,3
7231 Mechanici a opraváři motorových vozidel	28,3	215,3	123,4	358,4	226,5
72311 Mechanici a opraváři osobních automobilů	18,7	198,2	119,7	373,4	222,3
72312 Mechanici a opraváři nákladních automobilů	6,2	231,4	143,8	337,1	241,3
7232 Mechanici a opraváři leteckých motorů a zařízení	0,8	350,1	242,7	609,7	393,6
7233 Mechanici a opraváři zeměděl., průmysl. a j.strojů, zařízení	39,9	254,0	177,9	341,1	258,2
72332 Mechanici a opraváři kolejových vozidel	4,0	249,2	200,1	321,9	255,8
72334 Mechanici a opraváři zeměděl. a lesnických strojů a zařízení	5,6	211,7	152,6	297,0	219,6
72335 Mechanici a opraváři průmyslových strojů a zařízení	20,7	271,9	201,8	355,2	275,9
7311 Výrobci, mechanici, opraváři přesných přístrojů a zařízení	1,0	229,0	166,2	369,5	246,7
7314 Keramici a pracovníci v příbuzných oborech	1,2	240,6	133,7	311,0	233,8
7322 Tiskaři	5,3	199,1	139,0	285,9	209,9
7411 Stavební a provozní elektrikáři	8,0	204,1	127,5	309,9	214,8
7412 Elektromechanici	29,6	260,4	182,6	357,5	266,7
74121 Elektromechanici elektrických zařízení (kr.v dopr.prostřed.)	11,3	256,1	175,4	344,5	261,4
74122 Elektromechanici elektrických zařízení v dopr. prostředcích	4,8	261,1	205,6	355,4	272,4
74123 Provozní elektromechanici	13,1	264,3	186,7	374,1	271,8
7413 Montéři a opraváři elektrických vedení	6,8	272,8	187,9	347,8	271,5
74131 Montéři a opraváři silnoproudých elektrických vedení	5,1	290,9	193,7	354,7	284,2
7421 Mechanici a opraváři elektronických přístrojů	8,4	265,2	149,5	430,0	277,7
7422 Mechanici a opraváři ICT	2,5	227,6	132,2	335,9	236,0
7511 Zpracovatelé masa, ryb a příbuzní pracovníci	3,3	193,0	133,1	265,6	199,5
7512 Pekaři, cukráři (kromě šéfcukrářů) a výrobci cukrovinek	6,9	176,5	131,6	249,0	184,9
75121 Pekaři	3,5	178,4	134,3	237,8	182,6
7513 Výrobci mléčných produktů	1,4	211,2	112,4	312,3	215,5
7515 Ochutnávači, kontrola kvality potravin a nápojů, příb.prac.	1,7	228,3	159,2	383,7	253,8
7521 Obsluha pil a jiných zařízení na prvotní zpracování dřeva	3,7	166,4	125,0	239,1	178,2
7522 Truhláři (kr.stavebních) a pracovníci v příbuzných oborech	8,3	143,5	116,2	217,7	157,6
7523 Seřizovači, obsluha dřevoobráběcích strojů	2,9	185,6	128,9	245,2	187,5
7533 Švadleny, šičky, vyšivači a pracovníci v příbuzných oborech	5,9	143,3	111,5	207,7	153,8
7534 Čalouníci a příbuzní pracovníci	1,0	175,8	126,6	302,7	191,9
7543 Kvalitáři, testovači výrobků, laboranti (kr.potravin,nápojů)	19,8	233,8	173,2	326,6	244,8
7549 Bářští záchr., model.a form.(kr.slévár.),ost.řemesl.prac.j.n.	1,2	236,1	148,7	427,6	267,9
8111 Obsluha důlních zařízení (vč. horníků)	2,6	296,7	219,4	403,2	307,4
8112 Obsluha zařízení na úpravu rudných a nerudných surovin	1,8	228,9	195,4	281,5	234,0
8113 Vrtači a příbuzní pracovníci	0,8	259,0	170,7	349,4	270,5
8114 Obsluha strojů na výroby z cementu, kamene, ostatních nerostů	3,6	251,2	180,6	324,6	256,6
8121 Obsluha zařízení na zpracování kovů	24,6	240,3	164,6	313,0	241,8
8122 Obsluha lakov.a j.zařízení na povrch.úpravu kovů,j.materiálů	7,2	203,8	140,7	280,6	210,2
81222 Obsluha zařízení(kr.lakovacích)na povrch.úpravu kovů,j.mat.	4,1	199,5	135,5	280,6	204,7
8131 Obsluha strojů a zařízení pro chemickou výrobu	14,0	248,8	161,3	352,2	255,8
81311 Obsluha strojů a zařízení pro zpracování chemikálií	4,8	246,9	191,2	314,5	250,5

## Hodinový výdělek podle podskupin a kategorií zaměstnání CZ-ISCO ve mzdové sféře ČR

podskupina / kategorie zaměstnání CZ-ISCO	počet zaměst.	hodinový výdělek			
		medián	diferenciace		průměr
	tis. osob		Kč/hod	1. decil Kč/hod	
8141 Obsluha strojů na výrobu a zpracování výrobků z pryže	14,3	243,5	172,7	367,0	259,8
8142 Obsluha strojů na výrobu a zpracování výrobků z plastu	28,2	205,0	151,2	276,1	210,5
8143 Obsluha strojů na výrobu a zpracování výrobků z papíru	3,2	219,2	162,8	311,4	228,4
8151 Obsluha strojů na úpr.vláken,dopřádání,navíjení příze,níť	1,0	203,5	134,1	265,7	205,2
8152 Obsluha tkacích a pletacích strojů	1,3	225,0	160,9	293,5	229,8
8153 Obsluha šicích a vyšívacích strojů	2,0	190,7	137,7	249,0	192,4
8157 Obsluha strojů v prádelnách a čistírnách	2,1	152,1	131,0	212,9	164,1
8159 Obsluha strojů na výrobu,úpravu textil.,kožen.výrobků j.n.	2,0	176,1	144,9	267,4	193,7
8160 Obsluha strojů na výrobu potravin a příbuzných výrobků	22,0	192,5	130,1	283,4	207,3
81601 Obsluha strojů na zpracování a konzervování masa a ryb	3,5	194,0	123,8	310,2	209,5
81602 Obsluha strojů na výrobu pečiva, čokolády a cukrovinek	2,8	182,6	124,4	282,7	194,9
8171 Obsluha strojů a zařízení na výrobu a zpracování papíru	2,1	270,0	205,2	352,5	277,5
8172 Obsluha automatiz. strojů a zařízení na prvotní zprac.dřeva	3,2	180,6	134,1	245,3	188,4
8181 Obsluha strojů a zařízení na výrobu skla,keramiky,stavebnin	11,1	241,8	180,6	316,7	246,0
81811 Obsluha strojů a zařízení na výrobu skla	7,0	244,6	179,0	320,3	248,0
8182 Obsluha parních turbín, kotlů a příbuzných zařízení	2,4	247,7	164,4	355,0	254,3
8183 Obsluha strojů na balení, plnění a etiketování	8,1	193,4	134,5	277,9	201,4
8189 Obsluha stacionárních strojů a zařízení j.n.	22,4	233,9	169,7	340,4	245,9
81891 Obsluha zařízení ve vodáren. a vodohospod.(vč.čistíren vody)	4,6	246,0	190,8	323,6	253,7
81897 Obsluha průmyslových robotů	4,8	219,1	173,2	304,6	230,4
8211 Montážní dělníci mechanických zařízení	33,1	228,8	165,7	319,3	236,4
8212 Montážní dělníci elektrických, energet. a elektron. zařízení	43,9	200,0	149,5	281,2	209,7
82121 Montážní dělníci elektrických a energetických zařízení	23,8	209,4	152,2	309,2	222,2
82122 Montážní dělníci elektronických zařízení	19,9	192,2	145,4	246,1	195,2
8219 Montážní dělníci ostatních výrobků	70,6	204,4	135,9	325,9	216,2
82191 Montážní dělníci výrobků z kovů	19,3	204,8	140,2	262,5	204,4
82192 Montážní dělníci výrobků z pryže a plastů	15,3	188,6	134,4	251,1	193,3
82197 Montážní dělníci výrobků z kombinovaných materiálů	25,9	233,5	152,3	390,6	255,0
8311 Strojvedoucí a řidiči kolejových motorových vozíků	10,0	348,3	286,3	460,3	360,4
83112 Strojvedoucí lokomotiv, vlaků	8,2	348,2	305,5	468,2	366,8
8312 Signalisti,brzdaři,výhybkáři,posunovači,příbuzní pracovníci	5,5	258,5	200,1	313,9	259,4
8322 Řidiči osobních a malých dodávkových automobilů, taxikáři	22,0	165,9	117,4	254,6	177,6
83221 Řidiči osobních a malých dodávkových automobilů	20,0	164,7	119,7	253,4	177,0
8331 Řidiči autobusů, trolejbusů a tramvají	20,0	238,9	160,5	342,8	248,1
83311 Řidiči autobusů v městské hromadné dopravě	9,6	248,2	206,2	348,1	265,7
83312 Řidiči autobusů v dálkové přepravě osob	4,0	197,1	141,7	263,4	202,8
8332 Řidiči nákladních automobilů, tahačů a speciálních vozidel	112,7	186,8	125,1	281,5	196,7
83321 Řidiči nákladních automobilů (kromě tahačů)	51,5	200,2	124,3	280,4	202,4
83322 Řidiči tahačů	39,8	163,4	127,8	282,5	188,2
8341 Řidiči a obsluha zemědělských a lesnických strojů	13,7	199,7	146,3	254,8	202,8
83411 Řidiči a obsluha zemědělských strojů	12,6	198,3	146,4	252,3	200,4
8342 Obsluha železničních, zemních a příbuzných strojů a zařízení	14,4	225,9	128,7	324,8	233,1
83422 Obsluha zemních a příbuzných strojů	13,3	223,9	128,7	311,4	229,7

## Hodinový výdělek podle podskupin a kategorií zaměstnání CZ-ISCO ve mzdové sféře ČR

podskupina / kategorie zaměstnání CZ-ISCO	počet zaměst.	hodinový výdělek			
		medián	diferenciace		průměr
	tis. osob		Kč/hod	1. decil Kč/hod	
8343 Obsluha jeřábů, zdvihacích a podobných manipulačních zařízení	4,3	232,5	158,7	301,0	230,0
8344 Obsluha vysokozdvizných a jiných vozíků a skladníci	100,4	213,7	151,3	294,0	219,8
83441 Řidiči vysokozdvizných vozíků	15,8	247,3	176,5	381,7	265,4
83443 Skladníci, obsluha manipulačních vozíků	82,6	208,3	148,2	271,4	210,3
9112 Uklízeči a pomocníci v hotelích, admin., průmysl. a j. objektech	46,3	134,9	112,5	189,0	145,2
91121 Uklízeči a pomocníci v administrativních objektech	11,0	132,6	112,5	182,4	143,9
91122 Uklízeči a pomocníci ve zdravotnických, sociálních zařízeních	8,3	138,7	117,7	181,2	147,1
91123 Uklízeči a pomocníci v ubytovacích a vzdělávacích zařízeních	8,2	141,6	116,8	200,7	149,6
91124 Uklízeči strav. zařízení, potravinář., farmaceut. výrob. prostor	2,6	126,0	112,5	199,9	147,6
91126 Uklízeči výr. prostor (kromě potravin., farmac. výroby), skladů	5,4	139,9	115,6	196,6	149,6
9122 Pracovníci pro ruční mytí vozidel a pomocní pracovníci autoservisu	1,2	157,4	104,7	254,2	165,9
9211 Pomocní pracovníci v rostlinné výrobě	1,8	154,4	119,6	205,8	158,9
9212 Pomocní pracovníci v živočišné výrobě	0,6	149,2	109,2	223,9	165,2
9214 Pomocní pracovníci v zahradnictví	2,0	132,6	116,1	201,6	147,1
9311 Pomocní pracovníci v oblasti těžby	0,5	227,1	183,9	267,1	227,8
9312 Figuranti, dělníci výkop. prací a dělníci výstavby inženýr. děl	6,7	181,0	112,5	250,7	183,2
93123 Dělníci v oblasti výstavby a údržby inženýrských děl	4,3	189,3	121,2	250,5	191,8
9313 Dělníci v oblasti výstavby budov	18,9	123,3	111,2	202,8	142,2
9321 Ruční baliči, plniči a etiketovači	6,4	177,3	129,8	249,4	185,9
9329 Manipulační a ostatní pomocní dělníci ve výrobě	52,3	169,6	115,3	248,5	176,4
93291 Manipulační dělníci ve výrobě	19,2	191,6	138,2	257,1	196,6
93292 Pomocní dělníci ve výrobě	25,6	152,4	113,1	235,8	165,2
93293 Pomocní montážní dělníci	5,1	144,6	112,5	232,1	157,7
9333 Pomocní manipulační pracovníci (kromě výroby)	25,6	173,3	112,6	253,2	178,9
93331 Pomocní skladníci	16,8	171,7	113,5	252,1	178,2
93332 Pomocní manipulační pracovníci v dopravě	2,5	173,9	112,5	270,5	180,4
93333 Pomocní pracovníci obchodního provozu	3,0	143,7	112,5	261,4	170,8
9411 Pracovníci pro přípravu rychlého občerstvení	1,5	168,0	120,0	213,1	166,9
9412 Pomocníci v kuchyni	8,7	123,8	113,1	164,2	133,2
9611 Pracovníci odvozu a recyklace odpadů	4,8	182,2	152,8	253,6	193,1
9613 Uklízeči veřejných prostranství, čističi kanalizací	3,5	166,3	126,5	260,2	179,8
96131 Uklízeči veřejných prostranství	1,8	148,6	110,7	191,4	151,2
9622 Pomocní pracovníci údržby budov a souvisejících prostor	5,1	138,3	111,5	229,0	159,8
9623 Pracovníci odečtu měřidel, výběru peněz z prodejních automatů	0,3	239,7	199,9	289,0	246,2





# Technický popis





## **Dodatek – Technický popis šetření**

Technický popis šetření přibližuje metodické postupy používané při zpracování mzdové sféry Informací a statistik o průměrném výdělku (ISPV-MZS). Popis je rozdělen do pěti kapitol: koncepce šetření, vstupní údaje, nejdůležitější sledované ukazatele, dopočtové metody a kvalita odhadů a definice vybraných pojmů.

### **1. Koncepce šetření**

Kapitola popisuje základní soubor šetření, postup při výběru ekonomických subjektů (ES) a strukturu výběrového souboru mzdové sféry ISPV-MZS.

#### **1.1. Základní soubor**

Základním souborem ISPV-MZS je soubor aktivních ekonomických subjektů, definovaný na základě registru ekonomických subjektů (RES) Českého statistického úřadu (ČSÚ), které odměňují mzdou podle § 109, odst. 2 zákona č. 262/2006 Sb., zákoníku práce, ve znění pozdějších předpisů. RES je detailně popsán na internetových stránkách ČSÚ (<https://csu.gov.cz/>). Informace o subjektech, které neodměňují mzdou, ale platem, jsou získávány z Informačních systémů o platech a služebním příjmu, spravovaných Ministerstvem financí.

#### **1.2. Výběrový design ISPV-MZS**

Výběr ekonomických subjektů v ISPV-MZS lze charakterizovat jako jednostupňový stratifikovaný výběr. Výběrovými jednotkami jsou ekonomické subjekty, na které se v případě vybrání vztahuje zpravodajská povinnost. Statistickými jednotkami jsou zaměstnanci, kteří jsou nositeli sledovaných statistických znaků. Základní soubor (ZS) je rozdělen do oblastí (strat) podle:

- institucionálních sektorů,
- velikostních kategorií,
- odvětvových skupin,
- regionů (krajů).

V jednotlivých oblastech, které vznikly rozdělením ZS dle příslušných stratifikačních kritérií, je vybrán stanovený podíl ekonomických subjektů. Výběr je prováděn z institucionálních sektorů používaných v národních účtech, tj. ze sektorů nefinančních podniků, finančních institucí, vládních institucí, domácností (podnikatelů – fyzických osob) a neziskových institucí sloužících domácnostem.

V početně největších sektorech – v nefinančních podnicích a domácnostech – jsou subjekty s 250 a více zaměstnanci zařazeny do šetření plošně (výběr s pravděpodobností rovnou 1).

Menší subjekty s 1 až 249 zaměstnanci jsou vybírány v jednotlivých stratech systematickým náhodným výběrem s nesterjními pravděpodobnostmi bez vracení. Pravděpodobnosti výběru se liší podle velikosti subjektu, a jejich výše je určena výběrovým podílem uvedeným v tabulce 1. Výběr ekonomických subjektů s 1 až 9 zaměstnanci je prováděn jednorázově každé 2 roky, přičemž poslední výběr byl uskutečněn za rok 2020. Výběrový soubor ekonomických subjektů s 10 až 249 zaměstnanci se obměňuje metodou rotujícího panelu s periodou rotace devět let, tzn. k plné obměně dojde za devět let.

<b>Velikostní kategorie pro výběr</b>		
<b>Kategorie</b>	<b>Počet zaměstnanců</b>	<b>Výběrový podíl [%]</b>
1	1 až 9	1,2
2	10 až 49	4,5
3	50 až 249	15
4	250 a více	100

Tabulka 1

V sektorech finančních a vládních institucí jsou do výběrového souboru zařazeny plošně subjekty s 50 a více zaměstnanci, v sektoru neziskových institucí s 65 a více zaměstnanci. Menší subjekty z těchto sektorů podléhají pravděpodobnostnímu výběru.

Ekonomické subjekty se vybírají v 6 základních odvětvových skupinách: zemědělství, průmysl, stavebnictví, obchod, tržní služby a ostatní služby. V rámci základních skupin jsou pomocí klastrové analýzy určena podrobnější strata na základě podobnosti mzdové úrovně a struktury zaměstnání.

Regionem se z hlediska výběru jednotek rozumí kraj ve smyslu ústavního zákona č. 347/1997 Sb., v platném znění.

### 1.3. Struktura výběrového souboru ISPV-MZS

Statistické šetření ISPV-MZS za 1. pololetí 2024 zahrnuje 8 478 ekonomických subjektů, které představují 1 606 tisíc pracovních úvazků (viz tabulka 2).

<b>Soubor ISPV mzdové sféry</b>	
<b>Počet ekonomických subjektů</b>	<b>8 478</b>
- z toho přímo sbírané ES	4 972
- z toho mikrosubjekty za rok 2022	3 506
<b>Počet úvazků</b>	<b>1 606 tisíc</b>

Tabulka 2

Strukturu výběrového souboru ISPV-MZS (obsahuje vstupní údaje vyhovující kontrolám ISPV-MZS) ukazují z různého pohledu následující tabulky. Složení výběrového souboru ISPV-MZS z odvětvového hlediska ukazuje tabulka 3. Tabulka 4 zobrazuje strukturu souboru ISPV-MZS z regionálního pohledu.

### Odvětvová skladba výběrového souboru ISPV-MZS

<b>Kód CZ-NACE</b>	<b>Sekce</b>	<b>Počet ES</b>
A	Zemědělství, lesnictví a rybářství	<b>205</b>
B	Těžba a dobývání	<b>30</b>
C	Zpracovatelský průmysl	<b>2 127</b>
D	Výroba a rozvod elektřiny, plynu, tepla	<b>74</b>
E	Zásobování vodou, činnosti související s odpady	<b>124</b>
F	Stavebnictví	<b>609</b>
G	Obchod, opravy motorových vozidel	<b>1 628</b>
H	Doprava a skladování	<b>408</b>
I	Ubytování, stravování a pohostinství	<b>175</b>
J	Informační a komunikační činnosti	<b>424</b>
K	Peněžnictví a pojišťovnictví	<b>225</b>
L	Činnosti v oblasti nemovitostí	<b>283</b>
M	Profesní, vědecké a technické činnosti	<b>810</b>
N	Administrativní a podpůrné činnosti	<b>399</b>
O	Veřejná správa, obrana, sociální zabezpečení	<b>16</b>
P	Vzdělávání	<b>151</b>
Q	Zdravotní a sociální péče	<b>485</b>
R	Kulturní, zábavní a rekreační činnosti	<b>104</b>
S	Ostatní činnosti	<b>201</b>

Tabulka 3

### Regionální skladba výběrového souboru ISPV-MZS

<b>Kód NUTS 3</b>	<b>Kraj</b>	<b>Počet ES</b>
CZ010	Hlavní město Praha	<b>2 640</b>
CZ020	Středočeský	<b>1 505</b>
CZ031	Jihočeský	<b>1 010</b>
CZ032	Plzeňský	<b>965</b>
CZ041	Karlovarský	<b>496</b>
CZ042	Ústecký	<b>955</b>
CZ051	Liberecký	<b>693</b>
CZ052	Královéhradecký	<b>928</b>
CZ053	Pardubický	<b>847</b>
CZ063	Vysočina	<b>801</b>
CZ064	Jihomoravský	<b>1 751</b>
CZ071	Olomoucký	<b>972</b>
CZ072	Zlínský	<b>986</b>
CZ080	Moravskoslezský	<b>1 459</b>

Tabulka 4

## 2. Vstupní údaje

Kapitola popisuje specifika sběru dat pro šetření ISPV-MZS, nejdůležitější vstupní údaje a používané klasifikace a číselníky.

### 2.1. Sběr dat

Ekonomické subjekty, na které se vztahuje zpravodajská povinnost, vykazují do statistického šetření ISPV-MZS údaje o všech zaměstnancích v pracovním poměru. Vybraná zpravodajská jednotka předává data na Ministerstvo práce a sociálních věcí, které je orgánem vykonávajícím státní statistickou službu.

Ekonomické subjekty s 1 až 9 zaměstnanci vykazují údaje za všechny zaměstnance jednou za dva roky v rámci evropského šetření SES (tzv. šetření mikrosubjektů). Získané údaje jsou po následující 2 roky používány pro šetření ISPV-MZS, přičemž údaje jsou harmonizovány na základní soubor mikrosubjektů ČSÚ příslušného období.

Ekonomické subjekty s 10 a více zaměstnanci vykazují za pololetí a celý rok podrobné údaje o všech svých zaměstnancích. Termínem pro předání dat od respondentů je 25. července, jedná-li se o data za první pololetí a 25. ledna, jedná-li se o data za celý rok.

Předávaná data mají formu databázových souborů a obsahují informace o zaměstnavateli a zaměstnancích. U více než 90 % respondentů je zdrojem dat pro šetření mzdový a personální systém. Datové soubory jsou předávány elektronicky.

Pro kontrolu a opravu dat připravených mzdovým a personálním systémem respondenta, případně pro pořízení vstupních dat, je určen „Internetový pořizovací program“ (IPOP), který je pro respondenty zdarma připraven na stránce <https://ipop.ispv.cz/pruvodce>

IPOP není třeba instalovat, vyžaduje pouze běžné připojení k internetu. Umožňuje jak načtení datových souborů, vyexportovaných ze mzdových programů, tak editaci dat (ruční zadávání dat a opravy dat). Dále provádí kontrolu pořízených dat a jejich odeslání. Přenos dat z IPOP ke zpracovateli je zabezpečen, probíhá pomocí certifikovaného šifrovaného komunikačního protokolu https.

## 2.2. Nejdůležitější vstupní údaje

Šetření ISPV-MZS monitoruje s pololetní periodicitou úroveň a strukturu hrubé měsíční mzdy a pracovní doby zaměstnanců ve mzdové sféře ČR. Nejdůležitější třídění podle osobních i podnikových charakteristik jsou obsažena v této publikaci a patří mezi ně pohlaví, věk, vzdělání, místo pracoviště, státní občanství, odvětví ekonomické činnosti podle klasifikace CZ-NACE a zaměstnání podle klasifikace CZ-ISCO.

Celková hrubá mzda je součtem mzdy za práci, náhrad mzdy a odměn za pracovní pohotovost, které jsou přímo sbíranými položkami. Mzda je definována v § 109, odst. 2 zákona č. 262/2006 Sb., zákoníku práce, ve znění pozdějších předpisů. Šetření ISPV-MZS sleduje i strukturu hrubé měsíční mzdy, tj. podíl odměn, příplatků a náhrad mzdy.

V rámci statistického vykazování pracovní doby zaměstnanců je zjišťována její odpracovaná a neodpracovaná část. Vstupní věta o zaměstnanci obsahuje odpracovanou dobu za sledované období, a z ní počet přesčasových hodin. Odpracovaná doba u zaměstnanců odměňovaných měsíční mzdou nezahrnuje dobu svátků v jinak pracovních dnech. Věta dále obsahuje celkovou neodpracovanou dobu za sledované období, z ní počet hodin dovolené a nemoci.

## 2.3. Klasifikace a číselníky

ISPV-MZS používá standardní statistické klasifikace a číselníky (podrobněji popsané na <https://csu.gov.cz/>). ISPV je pod názvem Čtvrtletní šetření o průměrném výdělku součástí programu statistických zjišťování, a proto je použití platných statistických klasifikací závazné jak pro orgán vykonávající státní statistickou službu, tak pro zpravodajské jednotky, které poskytují údaje pro statistické zjišťování. ISPV-MZS používá následující klasifikace a číselníky:

### CZ-ISCO

**Klasifikace zaměstnání;** vydáno sdělením ČSÚ č. 206/2010 Sb. ze dne 16. června 2010 o zavedení Klasifikace zaměstnání CZ-ISCO. Poslední aktualizace byla provedena k 1. červenci 2022 sdělením ČSÚ č. 170/2022 Sb. ze dne 16. června 2022 o aktualizaci Klasifikace zaměstnání (CZ ISCO). Aktuální verze klasifikace je dostupná na webu Českého statistického úřadu

[https://csu.gov.cz/klasifikace\\_zamestnani\\_-cz\\_isco](https://csu.gov.cz/klasifikace_zamestnani_-cz_isco)

CZ-ICSE	<p><b>Klasifikace postavení v zaměstnání;</b> vydáno sdělením ČSÚ č. 494/2003 Sb. ze dne 18. prosince 2003 o vydání Klasifikace postavení v zaměstnání. Aktuální verze klasifikace je dostupná na webu Českého statistického úřadu</p> <p><a href="https://csu.gov.cz/klasifikace_postaveni_v_zamestnani_-cz_icse-">https://csu.gov.cz/klasifikace_postaveni_v_zamestnani_-cz_icse-</a></p>
KKOV	<p><b>Klasifikace kmenových oborů vzdělání;</b> od 1. ledna 2009 převzalo MŠMT gesci za Klasifikaci kmenových oborů vzdělání (KKOV) jako resortní klasifikaci.</p> <p>Aktuální verze klasifikace je dostupná na webu Ministerstva školství</p> <p><a href="http://stistko.uiv.cz/katalog/ciselnik.asp?aac=KKOV&amp;aak=&amp;zrs=&amp;vybr=Zobraz+vybran%E9">http://stistko.uiv.cz/katalog/ciselnik.asp?aac=KKOV&amp;aak=&amp;zrs=&amp;vybr=Zobraz+vybran%E9</a></p>
CZ-ISCED-F 2013	<p><b>Klasifikace oborů vzdělání;</b> vydáno sdělením ČSÚ č. 348/2015 Sb. ze dne 14. prosince 2015 o zavedení Klasifikace oborů vzdělání (CZ-ISCED-F 2013). Aktuální verze klasifikace je dostupná na webu Českého statistického úřadu</p> <p><a href="https://csu.gov.cz/klasifikace-oboru-vzdelani-cz-isced-f-2013">https://csu.gov.cz/klasifikace-oboru-vzdelani-cz-isced-f-2013</a></p>
LAU 1	<p><b>Číselník okresů;</b> od 1. ledna 2008 je systém statistické klasifikace územních struktur v České republice rozdělen, v souladu se systémem Eurostatu, na dvě části: klasifikace CZ-NUTS a systém LAU (Local Administrative Units). Evropská klasifikace NUTS končí na úrovni NUTS 3 (v ČR kraje), nižší územní členění je v rámci EU jednotně řešeno systémem LAU (v ČR okresy, Praha se na úrovni LAU dále nečlení).</p> <p>Aktuální verze číselníku je dostupná na webu Českého statistického úřadu</p> <p><a href="https://apl2.czso.cz/iSMS/cisdata.jsp?kodcis=109">https://apl2.czso.cz/iSMS/cisdata.jsp?kodcis=109</a></p>
CZ-NACE	<p><b>Klasifikace ekonomických činností (CZ-NACE);</b> vydáno sdělením ČSÚ č. 244/2007 Sb. ze dne 18. září 2007 o zavedení Klasifikace ekonomických činností.</p>
CZ-GEONOM	<p><b>Klasifikace zemí;</b> vydáno sdělením ČSÚ č. 487/2003 Sb. ze dne 18. prosince 2003 o vydání Klasifikace zemí. Poslední aktualizace byla provedena k 1.1. 2021 prováděcím nařízením Komise (EU) č. 2020/1470 ze dne 12. října 2020 o klasifikaci zemí a území pro evropské statistiky mezinárodního obchodu se zbožím a o geografickém členění pro jiné podnikové statistiky. Aktuální verze klasifikace je dostupná na webu Českého statistického úřadu</p> <p><a href="https://csu.gov.cz/klasifikace_zemi_-cz_geonom-">https://csu.gov.cz/klasifikace_zemi_-cz_geonom-</a></p>

### 3. Nejdůležitější sledované ukazatele

Kapitola popisuje nejdůležitější sledované ukazatele, algoritmy jejich výpočtu a srovnání ukazatelů s obdobnými ukazateli mzdové statistiky ČSÚ. Kapitola je rozdělena na sestavy hrubé měsíční mzdy a odpracované a neodpracované doby.

#### 3.1. Hrubá měsíční mzda (sestavy MZS Mx)

Hrubá měsíční mzda je v ISPV-MZS definována jako součet mzdy za práci, náhrad mzdy a odměny za pracovní pohotovost za sledované období. Hrubá měsíční mzda za pracovní poměr zaměstnance se vypočte podle vzorce:

$$HMM = \frac{MZDA + NAHRADY + POHOTOV}{MESPLAC\_prep}$$

kde:

HMM	je hrubá měsíční mzda zaměstnance,
MZDA	je mzda za práci zaměstnance v kumulaci za sledované období (vstupní položka věty o zaměstnanci),
NAHRADY	jsou náhrady mzdy zaměstnance v kumulaci za sledované období (vstupní položka věty o zaměstnanci),
POHOTOV	je odměna za pracovní pohotovost zaměstnance v kumulaci za sledované období (vstupní položka věty o zaměstnanci),
MESPLAC_prep	je počet přepočtených placených měsíců zaměstnance, tj. počet měsíců, které zaměstnanec odpracoval nebo za které pobíral náhrady mzdy (vyjma náhrady za dobu dočasně pracovní neschopnosti).

Počet přepočtených placených měsíců MESPLAC\_prep je roven počtu kalendářních měsíců (6 při 1. pololetí, 12 při celém roku) v případě, že zaměstnanec s plným pracovním úvazkem po celé sledované období pracoval, nebo pobíral náhrady mzdy (s výjimkou náhrady za dobu dočasně pracovní neschopnosti). Pokud byl zaměstnanec v evidenčním stavu kratší dobu než sledované období, bude jeho počet placených měsíců zkrácen poměrem počtu pracovních dnů v evidenčním stavu a ve sledovaném období. Měl-li zaměstnanec sjednán kratší pracovní úvazek, bude jeho počet placených měsíců zkrácen poměrem kratšího a plného úvazku. Podobně se počet placených měsíců zkrátí, pokud zaměstnanec měl tzv. neplacenou absenci (např. neplacené volno, nemoc, ošetřování člena rodiny).

Při výpočtu charakteristik hrubé měsíční mzdy (např. medián, průměr) za určitou skupinu zaměstnanců vstupuje každý zaměstnanec do výpočtu s váhou odpovídající počtu jeho placených měsíců za sledované období (tzv. váha placené doby). Tedy zaměstnanec, který byl

zaměstnán jen část období (nebo měl kratší úvazek, nebo byl nemocný) má menší vliv na výslednou charakteristiku. Vážený způsob výpočtu umožňuje korektní srovnání mzdové úrovně jednotlivých zaměstnání a srovnávání v čase.

**Počet zaměstnanců** je vypočten jako podíl součtu **přepočtených placených měsíců** za určitou skupinu zaměstnanců a počtu kalendářních měsíců ve sledovaném období (6 při 1. pololetí, 12 při celém roku).

**Měsíční placená doba** vyjadřuje počet placených hodin – součet hodin odpracovaných a hodin s náhradou mzdy (vyjma náhrady za dobu dočasné pracovní neschopnosti) za plně placený měsíc. Výpočet je konzistentní s výpočtem hrubé měsíční mzdy.

Kritéria pro zahrnutí zaměstnance do výpočtů výše uvedených ukazatelů jsou následující:

- přepočtený počet placených měsíců zaměstnance je alespoň jeden měsíc,
- stanovená týdenní pracovní doba na dané pracovní místo je alespoň 30 hodin (dle doporučení Eurostatu).

Počet zaměstnanců a hrubá měsíční mzda/plat podle ISPV jsou rozdílné od údajů **mzdové statistiky ČSÚ**. Prvním důvodem rozdílu je jiný způsob přepočtu zaměstnanců v ISPV. Počet zaměstnanců přepočtený podle placených měsíců (ISPV) na rozdíl od přepočteného počtu zaměstnanců uveřejňovaného ve mzdových šetřeních ČSÚ neobsahuje zaměstnance po dobu jejich neplacené absence (např. neplacené volno, nemoc, ošetřování člena rodiny), tj. po dobu, kdy zaměstnanci nedostávají náhrady, které jsou součástí hrubé mzdy. Menší počet zaměstnanců v ISPV pak znamená vyšší průměrnou hrubou měsíční mzdu/plat z šetření ISPV než u ČSÚ. Druhým důvodem rozdílu je skutečnost, že jsou z výpočtu vyloučeni zaměstnanci, kteří nesplňují výše uvedená kritéria pro zahrnutí zaměstnance do výpočtů.

Koncept výpočtu hrubé měsíční mzdy/platu podle ISPV, který se používá mj. ve výdělkových šetřeních Eurostatu (viz šetření Structure of Earnings Survey), umožňuje provádět přesnější srovnání mezd/platů jednotlivých skupin zaměstnanců (a zejména jednotlivých zaměstnání) bez ovlivnění neplacenou absencí.



### 3.2. Měsíční odpracovaná a neodpracovaná doba (sestavy MZS Tx)

**Měsíční odpracovaná doba** zaměstnance se vypočte podle vzorce:

$$\text{ODPRACD}_{\text{mes}} = \frac{\text{ODPRACD}}{\text{MESEVID}_{\text{prep}}}$$

kde:

- ODPRACD<sub>mes</sub> je měsíční odpracovaná doba zaměstnance,
- ODPRACD je odpracovaná doba zaměstnance v kumulaci za sledované období (vstupní položka věty o zaměstnanci),
- MESEVID<sub>prep</sub> je počet přepočtených evidenčních měsíců zaměstnance, tj. počet měsíců, odpovídajících délce pracovního úvazku a délce pracovního poměru ve sledovaném období.

Počet přepočtených evidenčních měsíců MESEVID<sub>prep</sub> je roven počtu kalendářních měsíců v případě, že zaměstnanec s plným pracovním úvazkem byl po celé sledované období v pracovním poměru a nebyl na mateřské či rodičovské dovolené. Pokud byl zaměstnanec v evidenčním stavu kratší dobu než sledované období, bude jeho počet evidenčních měsíců zkrácen poměrem počtu pracovních dnů v evidenčním stavu a ve sledovaném období. Měl-li zaměstnanec sjednán kratší pracovní úvazek, bude jeho počet evidenčních měsíců zkrácen poměrem kratšího a plného úvazku.

Průměrná měsíční odpracovaná doba za určitou skupinu zaměstnanců je vypočtena jako vážená charakteristika, v níž má měsíční odpracovaná doba každého zaměstnance váhu odpovídající počtu jeho evidenčních měsíců ve sledovaném období (tzv. váha evidenční doby). Tedy zaměstnanec, který byl zaměstnán jen po část období (nebo měl kratší úvazek) má menší vliv na výsledný průměr. Vážený způsob výpočtu umožňuje korektní srovnání průměrné odpracované doby podle jednotlivých zaměstnání a v jednotlivých letech.

Obdobně jako odpracovaná doba se počítají měsíční neodpracovaná doba a průměrné měsíční údaje o přesčasu, dovolené a nemoci.

**Počet zaměstnanců** je vypočten jako podíl součtu **přepočtených evidenčních měsíců** za určitou skupinu zaměstnanců a počtu kalendářních měsíců ve sledovaném období (6 při 1. pololetí, 12 při celém roku).

Kritéria pro zahrnutí zaměstnance do výpočtů výše uvedených ukazatelů jsou stejná jako u mzdových sestav:

- přepočtený počet placených měsíců zaměstnance je alespoň jeden měsíc,
- stanovená týdenní pracovní doba na dané pracovní místo je alespoň 30 hodin (dle doporučení Eurostatu).

## 4. Dopočtové metody a kvalita odhadů

Kapitola popisuje používané dopočtové metody – imputaci, vážení dle výběru a poststratifikaci, a dále hodnotí kvalitu statistických odhadů.

### 4.1. Dopočtové metody

Dopočtové metody používané v ISPV-MZS umožňují získat z dat výběrového šetření odhady charakteristik zaměstnanecké populace. Harmonizace dat ISPV s údaji z výkaznictví ČSÚ přináší věrohodný a podrobný pohled na odměňování a pohyb pracovních sil na trhu práce.

Dopočet výběrového souboru ISPV na základní soubor zaměstnanců ČR a řešení neodpovědí (tzv. non-response) či chyb v předaných datech vybraného ekonomického subjektu je v ISPV-MZS řešen metodou historické imputace a metodou vážení dle pravděpodobnosti výběru subjektu a poststratifikací souboru na údaje získané ze mzdové statistiky ČSÚ.

Metoda historické imputace využívá data stejného respondenta z předchozího období, která jsou následně upravena o průměrnou změnu vykázanou u podobných podniků. Tato metoda je v ISPV-MZS používána jen u subjektů s 1000 a více zaměstnanci.

Na základě pravděpodobnosti výběru každého ekonomického subjektu jsou určeny primární váhové koeficienty. Podnikové váhy jsou upraveny tak, aby zohlednily podnikovou non-response a aby umožňovaly dopočet na základní soubor v rámci jednotlivých vážících strat.

V závěrečné fázi dopočtu je provedena poststratifikace na přepočtený počet zaměstnanců a objem mezd podle mzdového výkaznictví ČSÚ ve srovnatelném období, a to v třídění na jednotlivé sekce odvětvové klasifikace CZ-NACE.

Použitý váhový systém zvyšuje vliv dat ekonomických subjektů s relativně malým zastoupením ve výběrovém souboru. Relativně nejméně zastoupené jsou ve výběrovém souboru ISPV-MZS malé ekonomické subjekty s 1 až 49 zaměstnanci, což je vyjádřeno největšími hodnotami vah při výpočtech odhadů.

### 4.2. Kvalita statistických odhadů

Odhadované charakteristiky podléhají dvěma typům chyb – výběrovým chybám a nevýběrovým chybám. Nevýběrové chyby bývají způsobeny především špatnou kvalitou dat předávaných respondenty (neúplné a chybné údaje) a jejich vliv je snižován několikastupňovými kontrolními mechanismy a častými kontakty zpracovatele šetření s respondenty. Výběrové chyby jsou způsobeny faktorem náhody při pravděpodobnostním výběru v rámci ISPV-MZS. Tyto chyby jsou podstatně sníženy použitou stratifikací.

Kvalita odhadu mediánu hrubé měsíční mzdy podle podskupin a kategorií zaměstnání CZ-ISCO je uvedena v tabulce MZS-M8 ve sloupci Kvalita odhadu. Kvalita odhadu je rozdělena do následujících kategorií:

- Kategorie „A“ charakterizuje nej kvalitnější odhady mediánu hrubé měsíční mzdy s průměrnou chybou odhadu  $\pm 1,5$  %.
- Kategorie „B“ představuje odhady mediánu hrubé měsíční mzdy s průměrnou chybou  $\pm 5,0$  %.
- Kategorie „C“ charakterizuje odhady mediánu hrubé měsíční mzdy s průměrnou chybou  $\pm 10,0$  %.

Symboly „A“, „B“ nebo „C“ uvedené v závorkách označují ta zaměstnání, u kterých existuje přirozená dominance jednoho nebo dvou ekonomických subjektů. Konkrétně se jedná o případy, kdy je v daném zaměstnání více než 80 % zaměstnanců v pracovním poměru k jednomu nebo dvěma dominantním subjektům.

## 5. Definice vybraných pojmů

Ekonomický subjekt	Ekonomický subjekt je právnický subjekt nebo fyzická osoba s postavením podnikatele, zapsaná do registru ekonomických subjektů ČSÚ. Každému ekonomickému subjektu se přiděluje identifikační číslo (IČO).
Organizační jednotka	Z hlediska výdělkové statistiky ISPV se dělí ekonomické subjekty na organizační jednotky podle okresu, ve kterém jednotky působí. Organizační jednotku tvoří všechny útvary ekonomického subjektu, které působí ve stejném okrese.
Zpravodajská jednotka	Zpravodajskou jednotkou je právnická osoba, organizační složka státu nebo fyzická osoba, od nichž se požaduje poskytnutí údajů ve statistickém zjišťování podle zákona č. 89/1995 Sb., o státní statistické službě ve znění pozdějších předpisů.
Sledované období	Sledované období je období od začátku roku do konce čtvrtletí, ve kterém se statistické zjišťování provádí.
Mzdová sféra	Do mzdové sféry patří subjekty, které odměňují mzdou podle § 109, odst. 2 zákona č. 262/2006 Sb., zákoníku práce, ve znění pozdějších předpisů.
Platová sféra	Do platové sféry patří subjekty, které odměňují platem podle zákona č. 262/2006 Sb., zákoníku práce, podle zákona č. 234/2014 Sb., o státní službě, podle zákona č. 221/1999 Sb., o vojácích z povolání a podle zákona č. 361/2003 Sb., o služebním příjmu pro příslušníky bezpečnostních sborů, ve znění pozdějších předpisů.
Soubor ISPV-MZS	Souborem ISPV mzdové sféry je soubor ekonomických subjektů definovaný na základě registru ekonomických subjektů Českého statistického úřadu.