



# INFORMACE A STATISTIKY O PRŮMĚRNÉM VÝDĚLKU

**1. pololetí  
2024  
Platová sféra**

Výsledky ke dni 19.9.2024

[WWW.ISPV.CZ](http://WWW.ISPV.CZ)

## **Copyright - MPSV ČR**

Publikace ani její část nesmí být kopírována, rozšiřována a zařazována do informačních systémů v jakékoliv formě (elektronické, mechanické, optické, magnetické aj.) bez písemného souhlasu

### **Ministerstva práce a sociálních věcí**

Zpracovatel: TREXIMA, spol. s r.o., třída Tomáše Bati 299, Louky, 763 02 Zlín

## OBSAH

### Úvodní část

Základní informace o ISPV .....	7
Základní metodické přístupy .....	8
Popis publikovaných tabulek .....	8
Komentář k výsledkům za 1. pololetí 2024 .....	10

### Výsledková část – platová sféra ČR

#### Hrubý měsíční plat

Základní informace o hrubém měsíčním platu .....	15
Hrubý měsíční plat podle pohlaví a věku .....	16
Hrubý měsíční plat podle vzdělání .....	18
Hrubý měsíční plat podle krajů .....	20
Hrubý měsíční plat podle státního občanství .....	22
Hrubý měsíční plat podle секcí ekonomických činností CZ-NACE .....	22
Hrubý měsíční plat podle hlavních tříd a tříd zaměstnání CZ-ISCO .....	24
Hrubý měsíční plat podle podskupin a kategorií zaměstnání CZ-ISCO .....	28

#### Měsíční odpracovaná a neodpracovaná doba

Základní informace o měsíční odpracované a neodpracované době .....	43
Měsíční odpracovaná a neodpracovaná doba podle pohlaví a věku .....	44
Měsíční odpracovaná a neodpracovaná doba podle vzdělání .....	45
Měsíční odpracovaná a neodpracovaná doba podle krajů .....	45
Měsíční odpracovaná a neodpracovaná doba podle státního občanství .....	46
Měsíční odpracovaná a neodpracovaná doba podle секcí ekonomických činností CZ-NACE .....	46
Měsíční odpracovaná a neodpracovaná doba podle hlavních tříd a tříd zaměstnání CZ-ISCO .....	47
Měsíční odpracovaná a neodpracovaná doba podle podskupin a kategorií zaměstnání CZ-ISCO .....	49

## Hodinový výdělek

Základní informace o hodinovém výdělků .....	57
Hodinový výdělek podle pohlaví a věku .....	58
Hodinový výdělek podle hlavních tříd a tříd zaměstnání CZ-ISCO .....	59
Hodinový výdělek podle podskupin a kategorií zaměstnání CZ-ISCO .....	61

## Dodatek – Technický popis šetření

1. Koncepce šetření .....	71
1.1 Hrubý měsíční plat .....	71
1.2 Struktura výběrového souboru ISPV-PLS .....	71
2. Vstupní údaje .....	73
2.1 Sběr dat .....	73
2.2 Nejdůležitější vstupní údaje .....	73
2.3 Kvalita údajů .....	73
2.4 Klasifikace a číselníky .....	73
3. Nejdůležitější sledované ukazatele .....	75
3.1 Hrubý měsíční plat .....	75
3.2 Měsíční odpracovaná a neodpracovaná doba .....	77
4. Definice vybraných pojmů .....	78



## Úvodní část



## Základní informace o ISPV

Informace a statistiky o průměrném výdělků (ISPV) - jedná se o systém pravidelného monitorování výdělkové úrovně a pracovní doby zaměstnanců v České republice formou statistického šetření. Sledovanými ukazateli výdělkové úrovně jsou hrubá měsíční mzda (plat) a hodinový výdělek. Šetření je obsahově harmonizováno se strukturálním šetřením EU „Structure of Earnings Survey“, viz nařízení Komise (ES) č. 1916/2000 ve znění pozdějších předpisů. Gestorem šetření je Ministerstvo práce a sociálních věcí (MPSV). K průběhu šetření a k výstupům se vyjadřuje komise, složená ze zástupců MPSV, Českého statistického úřadu (ČSÚ), Ministerstva financí, České národní banky, Českomoravské konfederace odborových svazů, Svazu průmyslu a dopravy ČR, CERGE-EI, VŠE v Praze a dalších institucí. Zpracovatelem ISPV je TRIXIMA, spol. s r.o. ([www.trexima.cz](http://www.trexima.cz)).

Šetření ISPV sleduje výdělky ve mzdové i platové sféře. Ve mzdové sféře je zjišťování prováděno pod názvem „Pololetní šetření o průměrném výdělků“ a je zařazeno do programu statistických zjišťování vyhlášených ČSÚ ve sbírce zákonů pro příslušný kalendářní rok (viz příloha č. 2 k vyhlášce č. 316/2023 Sb., o Programu statistických zjišťování na rok 2024) a pro vybrané ekonomické subjekty je povinné. Pololetně jsou zjišťovány podrobné údaje o mzdách, hodinových výdělcích a pracovní době jednotlivých zaměstnanců. Zdrojem dat pro platovou sféru jsou Informační systémy o platu a služebním příjmu (ISPSP), které jsou spravovány Ministerstvem financí a jsou realizovány s pololetní periodou. Informační systémy o platu a služebním příjmu zahrnují Informační systém o platu (ISP), Informační systém o platu státních zaměstnanců (ISPSZ), Informační systém o služebním platu vojáků z povolání (ISSPV) a Informační systém o služebním příjmu (ISSPr).

Publikace ISPV vycházejí vždy za 1. pololetí a za celý rok za mzdovou a platovou sféru s údaji o mzdách, hodinových výdělcích a pracovní době v podrobných klasifikacích, zejména podle jednotlivých zaměstnání. Jednou ročně jsou v rámci „Regionální statistiky ceny práce“ (RSCP) vydávány publikace za jednotlivé kraje ČR.

Výsledkové publikace ISPV ve formátu Excel a ve formátu PDF jsou k dispozici na internetových stránkách MPSV (<https://www.mpsv.cz/informace-a-statistiky-o-prumernem-vydelku-ispv>). Regionální statistika je zveřejňována taktéž na stránkách MPSV ([www.mpsv.cz/web/cz/statistika-vydelku](http://www.mpsv.cz/web/cz/statistika-vydelku)). Všechny výsledkové publikace, interaktivní výsledky, aktuální studie a analýzy z oblasti odměňování nabízí portál [www.ispv.cz](http://www.ispv.cz). Ten zároveň slouží jako podpora respondentům ISPV, kteří zde naleznou všechny potřebné informace a podpůrné nástroje pro zasílání dat.

Ministerstvo práce a sociálních věcí děkuje všem respondentům šetření za přípravu vstupních dat pro šetření. Svědomitý přístup respondentů a dodržování termínů pro předání dat umožňují pravidelně uveřejňovat tuto publikaci.

## Základní metodické přístupy

Tato publikace přináší charakteristiky hrubého měsíčního platu, pracovní doby a hodinového výdělku získané za platovou sféru v rámci šetření ISPV (ISPV-PLS). V ISPV se zařazují do platové sféry ekonomické subjekty, které odměňují platem podle § 109 odst. 3, zákona č. 262/2006 Sb., zákoníku práce, na základě zákona č. 234/2014 Sb., o státní službě, na základě zákona č. 221/1999 Sb., o vojácích z povolání a na základě zákona č. 361/2003 Sb., o služebním poměru příslušníků bezpečnostních sborů, ve znění pozdějších předpisů.

Primárním výsledkem ISPV jsou statistiky platové úrovně jednotlivých zaměstnání v ČR, dále statistiky platů a pracovní doby v členění podle charakteristik zaměstnance i zaměstnavatele. Roční zjišťování hrubých platů, odpracované a neodpracované doby je zdrojem údajů pro šetření Struktura mezd zaměstnanců zajišťovaného ČSÚ.

Vedle podnikového výkaznictví ČSÚ je ISPV dalším zdrojem informací o mzdách a platech v České republice. Výkaznictví ČSÚ sbírá údaje o evidenčním počtu zaměstnanců a vyplacených mzdách za ekonomický subjekt a publikuje průměrné mzdy v členění podle podnikových charakteristik. Jeho účelem je makroekonomický pohled na jednotlivá odvětví ekonomiky v rámci dlouhé časové řady. Naproti tomu údaje z ISPV slouží primárně k porovnávání mzdové úrovně jednotlivých skupin zaměstnanců – při znalosti mzdové diferenciaci, mzdových složek, pracovní doby – mezi sebou v podrobné klasifikaci zaměstnání CZ-ISCO a v různých krajích. Navíc umožňuje standardizované srovnání mezi jednotlivými zeměmi EU. Při srovnání výsledků průměrných mezd ČSÚ a ISPV je třeba vzít v úvahu rozdílný způsob přepočtu zaměstnanců (na plné úvazky podle ČSÚ a na plnou placenou dobu podle ISPV).

## Popis publikovaných tabulek

Tabulky v publikaci jsou rozděleny podle sledovaných ukazatelů do tří základních okruhů. Charakteristiky hrubého měsíčního platu, strukturu platu a průměrnou placenou dobu najdete v tabulkách s označením PLS-Mx, charakteristiky měsíční odpracované a neodpracované doby v tabulkách s označením PLS-Tx a tabulky obsahují údaje o hodinovém výdělku s označením PLS-Vx. V záhlaví každé tabulky naleznete popis období, sféry a typ tabulky.

Tabulky typu Mx obsahují údaj o počtu zaměstnanců přepočteném podle placených měsíců (podrobnější vysvětlení v kapitole 3.1 Technického dodatku), dále nejvýznamnější charakteristiky platové diferenciaci (viz tabulka níže), průměrný plat a jeho složení (podíl odměn, příplatků a náhrad) a nakonec odpovídající měsíční placenou dobu.



Tabulky typu Tx obsahují údaj o počtu zaměstnanců přepočteném podle evidenčních měsíců (podrobnější vysvětlení v kapitole 3.2 Technického dodatku), dále průměrnou měsíční pracovní dobu s uvedením výše přesčasu a neodpracovanou dobu s uvedením doby dovolené a nemoci.

Počet zaměstnanců v tabulkách týkajících se hodinového výdělku (PLS-Vx) je přepočten dle odpracovaných hodin na celkový počet zaměstnanců ve výkazu Práce 2-04. Hodinový výdělek se zjišťuje jako průměrný hodinový výdělek definovaný v § 351 až § 362 zákona č. 262/2006 Sb., zákoníku práce, ve znění pozdějších předpisů.

Statistické charakteristiky používané ve výsledkových tabulkách:

<b>1. decil</b>	První decil je hodnota, pod kterou leží 10 % nejnižších hodnot sledovaného znaku.
<b>1. kvartil</b>	První kvartil je hodnota, pod kterou leží 25 % nejnižších hodnot sledovaného znaku.
<b>Medián</b>	Medián je hodnota uprostřed vzestupně uspořádané řady hodnot sledovaného znaku, polovina hodnot je nižší než medián a druhá polovina je vyšší než medián.
<b>3. kvartil</b>	Třetí kvartil je hodnota, nad kterou leží 25 % nejvyšších hodnot sledovaného znaku.
<b>9. decil</b>	Devátý decil je hodnota, nad kterou leží 10 % nejvyšších hodnot sledovaného znaku.
<b>Průměr</b>	Průměr je počítán jako vážený (případně nevážený) aritmetický průměr sledovaného znaku.

Ostatní symboly používané ve výsledkových tabulkách:

<b>Neuvedeno</b>	Označení „Neuvedeno“ specifikuje kategorii zaměstnanců, u které nebyl uveden kód příslušného třídícího znaku.
<b>*</b>	Symbol „*“ označuje nerepresentativní údaj z důvodu nedostatečného počtu vstupních dat nebo nepřírozenou dominanci, která je způsobena dopočtovými koeficienty jedné či dvou organizací.

# Komentář k výsledkům za 1. pololetí 2024

## Základní údaje o platech

Z údajů obsažených v šetření Informací a statistik o průměrném výdělku (ISPV) za 1. pololetí 2024 v platové sféře vyplývá růst průměrného i mediánového hrubého měsíčního platu. Medián hrubého měsíčního platu dosáhl v 1. pololetí 2024 výše 43 117 Kč, meziročně vzrostl o 2,1 %. Průměrný hrubý měsíční plat dosáhl úrovně 46 895 Kč, a zvýšil se tak o 3,3 %. Rozdíl mezi průměrným hrubým měsíčním platem a mediánem hrubého měsíčního platu v 1. pololetí 2024 činil 3 778 Kč. Osmdesát procent zaměstnanců pobíralo platy v rozpětí 27 999 Kč až 67 857 Kč, decilový poměr byl 2,4 (poměr hodnoty devátého a prvního decilu).

## Platy podle pohlaví a věku

Z hlediska pohlaví rostly hrubé měsíční platy rychleji ženám než mužům. Avšak úroveň platů žen je stále nižší než úroveň platů mužů. Medián hrubých měsíčních platů u žen činil 41 258 Kč (meziroční nárůst o 2,2 %), medián hrubých měsíčních platů u mužů byl vyšší o 6 108 Kč a dosáhl úrovně 47 366 Kč (meziroční nárůst o 1,9 %). Nejvyšší mediánový hrubý měsíční plat podle pohlaví byl zaznamenán v rozdílných věkových kategoriích. U žen nejvyšší medián hrubého měsíčního platu dosahoval 45 050 Kč v kategorii 60 a více let. U mužů nejvyšší medián hrubého platu činil 51 653 Kč za měsíc ve věku 40 – 49 let.

## Platy podle vzdělání

Nejvyšší platy pobírali vysokoškolsky vzdělaní zaměstnanci, mediánový hrubý měsíční plat u nich byl 50 826 Kč. Nejméně měli zaměstnanci se základním a nedokončeným vzděláním (medián 27 439 Kč/měs). Středoškoláci s maturitou si vydělali výrazně více (medián 40 763 Kč/měs) než zaměstnanci bez maturity (medián 30 847 Kč/měs), ale méně než zaměstnanci s vyšším odborným a bakalářským vzděláním (medián 46 075 Kč/měs). Decilový poměr charakterizující variabilitu platů se mezi úrovněmi dosaženého vzdělání výrazně nelišil, pohyboval se v intervalu od 1,9 do 2,2.

## Platy podle odvětví

Ve všech hlavních odvětvových sekcích platové sféry dochází k růstu mediánu platu (odvětví „zdravotní a sociální péče“ o 5,0 %, odvětví „veřejná správa, obrana, sociální zabezpečení“ o 2,4 %, odvětví „kulturní, zábavní a rekreační činnosti“ o 2,3 % a odvětví „vzdělávání“ o 0,8 %). Podobně tomu bylo i u průměru. Ve všech hlavních odvětvových sekcích platové sféry dochází k růstu průměru platu (odvětví „zdravotní a sociální péče“

o 8,5 %, odvětví „kulturní, zábavní a rekreační činnosti“ o 2,6 %, odvětví „veřejná správa, obrana, sociální zabezpečení“ o 2,3 % a odvětví „vzdělávání“ o 1,1 %).

## **Platy podle zaměstnání CZ-ISCO**

V 1. pololetí 2024 dosáhl medián hrubého měsíčního platu manuálních pracovníků 30 683 Kč a zvýšil se tak proti stejnému období minulého roku o 3,4 %. Medián hrubého měsíčního platu nemanuálních pracovníků vzrostl o 2,0 % na 45 953 Kč.

Z pohledu CZ-ISCO je nejlépe placena hlavní třída „řídící pracovníci“ (medián 71 002 Kč/měs). Platy těmto pracovníkům meziročně vzrostly o 3,7 % a decilový poměr dosáhl hodnoty 2,2. Nejvyšší počet zaměstnanců přepočtený na placené měsíce podle hlavních tříd byl zaznamenán u „specialistů“, a to 219,0 tis., jejich mediánový plat dosahoval úrovně 46 690 Kč za měsíc (nárůst o 1,4 %). Zaměstnanci hlavní třídy „techničtí a odborní pracovníci“ byli druzí nejpočetnější (177,1 tis.), medián platu těchto pracovníků byl 46 069 Kč měsíčně (nárůst o 3,1 %). Nejnižší platy pobírali v hlavní třídě „pomocní a nekvalifikovaní pracovníci“, mediánový hrubý měsíční plat u nich byl 23 905 Kč, meziročně vzrostl o 3,3 % a decilový poměr dosáhl hodnoty 1,6.

## **Odměny**

Z hlediska podílu odměn v platu ukazují aktuální výsledky šetření, že v platové sféře tvořily v 1. pololetí 2024 odměny 6,8 % průměrného platu. Podíl odměn v průměrném platu u manuálních pracovníků činil 5,9 % a u nemanuálních pracovníků se podílel na průměrném platu 6,9 %. Podle hlavních tříd byl ve sledovaném období zaznamenán nejvyšší podíl odměn u „řídících pracovníků“ (průměrně 11,9 % platu) a u „úředníků“ (průměrně 8,6 % platu). Nejnižší podíl odměn byl vykázan u „zaměstnanců v ozbrojených silách“ (průměrně 0,3 % platu) a u „pracovníků ve službách a prodeji“ (průměrně 5,4 % platu).

## **Odpracovaná a neodpracovaná doba**

S vývojem platu úzce souvisí i vývoj odpracované, příp. neodpracované doby. V 1. pololetí 2024 odpracovali zaměstnanci v průměru 149,5 hodiny za měsíc, z toho 1,8 přesčasových hodin. Průměrný počet neodpracovaných hodin zahrnuje hodiny neodpracované z důvodu dovolené, svátků v jinak pracovní dny, překážek v práci, pracovní neschopnosti, ošetřování člena rodiny atd. Nemoc zahrnuje pouze hodiny neodpracované z důvodu dočasné pracovní neschopnosti, nepokrývá však ošetřování člena rodiny. V platové sféře činila průměrná neodpracovaná doba 24,1 hodiny měsíčně.

## **Odpracovaná doba a neodpracovaná doba podle pohlaví**

Muži měli vyšší průměrnou měsíční odpracovanou dobu, a to 150,2 hodiny, z toho 3,2 přesčasových hodin, ženy odpracovaly v průměru 149,1 hodiny za měsíc, z toho 1,2 přesčasových hodin. Ženy měly v průměru více neodpracované doby (24,4 hodiny za měsíc) než muži (23,6 hodiny za měsíc). Muži měli více hodin dovolené (9,7 hodiny za měsíc) než ženy (7,7 hodiny za měsíc). Ženy byly více nemocné (průměrně 6,8 hodiny za měsíc) než muži (průměrně 5,1 hodiny za měsíc). Nejvyšší měsíční odpracovaná doba v rámci věkových skupin (s alespoň 10 tisíci zaměstnanci) byla zaznamenána u mužů ve věku 60 a více let, byla o 0,6 hodiny vyšší oproti celkové průměrné odpracované době mužů. Ženy odpracovaly nejvíce v rámci věkových skupin (s alespoň 10 tisíci zaměstnanci) ve věkové kategorii 40 – 49 let, odpracovaná doba byla o 0,7 hodiny měsíčně vyšší než průměrná odpracovaná doba žen.

## **Odpracovaná doba a neodpracovaná doba podle zaměstnání CZ-ISCO**

Vyšší odpracovanou dobu měli v průměru nemanuální pracovníci (149,7 hodiny za měsíc) oproti manuálním pracovníkům (148,7 hodiny za měsíc). Přesčasových hodin, které jsou součástí odpracované doby, měli naopak o trochu více manuální pracovníci (průměrně 2,1 hodiny za měsíc) než nemanuální pracovníci (1,8 hodiny za měsíc). Manuální pracovníci nebyli v práci dle výše popsaných důvodů v průměru 24,3 hodiny za měsíc, nemanuální absentovali v průměru 24,1 hodiny za měsíc. Nemanuální pracovníci byli nemocní pouze 5,6 hodiny měsíčně, manuální pracovníci byli nemocní 9,0 hodiny za měsíc. Délku dovolené měly obě skupiny pracovníků opět rozdílnou. Nemanuální čerpali v průměru 8,2 hodiny dovolené za měsíc, manuální 8,6 hodiny za měsíc.

Podle CZ-ISCO nejvíce hodin průměrně za měsíc odpracovali zaměstnanci hlavních tříd „obsluha strojů a zařízení, montéři“ (153,3 hodiny za měsíc, z toho 5,8 přesčasových hodin) a „specialisté“ (152,8 hodiny za měsíc z toho 1,8 přesčasových hodin). Nejméně hodin průměrně odpracovali „zaměstnanci v ozbrojených silách“ (145,0 hodiny za měsíc, z toho 0,2 přesčasových hodin), „techničtí a odborní pracovníci“ a „pracovníci ve službách a prodeji“ a (147,0 hodiny za měsíc z toho 2,3, resp. 2,2 přesčasových hodin). „Zaměstnanci v ozbrojených silách“ vykazovali v průměru nejvíce neodpracované doby (32,0 hodiny za měsíc) společně s „kvalifikovanými pracovníky v zemědělství, lesnictví a rybářství“ (28,3 hodiny za měsíc). Nejmenší absenci měli pracovníci hlavních tříd „řídící pracovníci“ (průměrně 21,2 hodiny za měsíc) a „specialisté“ (22,2 hodiny za měsíc).



# **Výsledková část** **platová sféra ČR**



## Základní informace o hrubém měsíčním platu

**Medián hrubého měsíčního platu ..... 43 117 Kč/měs**

Index mediánu hrubého měsíčního platu vůči 1. pololetí 2023 ..... 102,1 %

### Diferenciace

1. decil	- 10 % hrubých měsíčních platů menších než .....	27 999 Kč/měs
1. kvartil	- 25 % hrubých měsíčních platů menších než .....	35 140 Kč/měs
Medián	- 50 % hrubých měsíčních platů menších než .....	43 117 Kč/měs
3. kvartil	- 25 % hrubých měsíčních platů větších než .....	53 438 Kč/měs
9. decil	- 10 % hrubých měsíčních platů větších než .....	67 857 Kč/měs

**Průměr hrubého měsíčního platu ..... 46 895 Kč/měs**

Index průměru hrubého měsíčního platu vůči 1. pololetí 2023 ..... 103,3 %

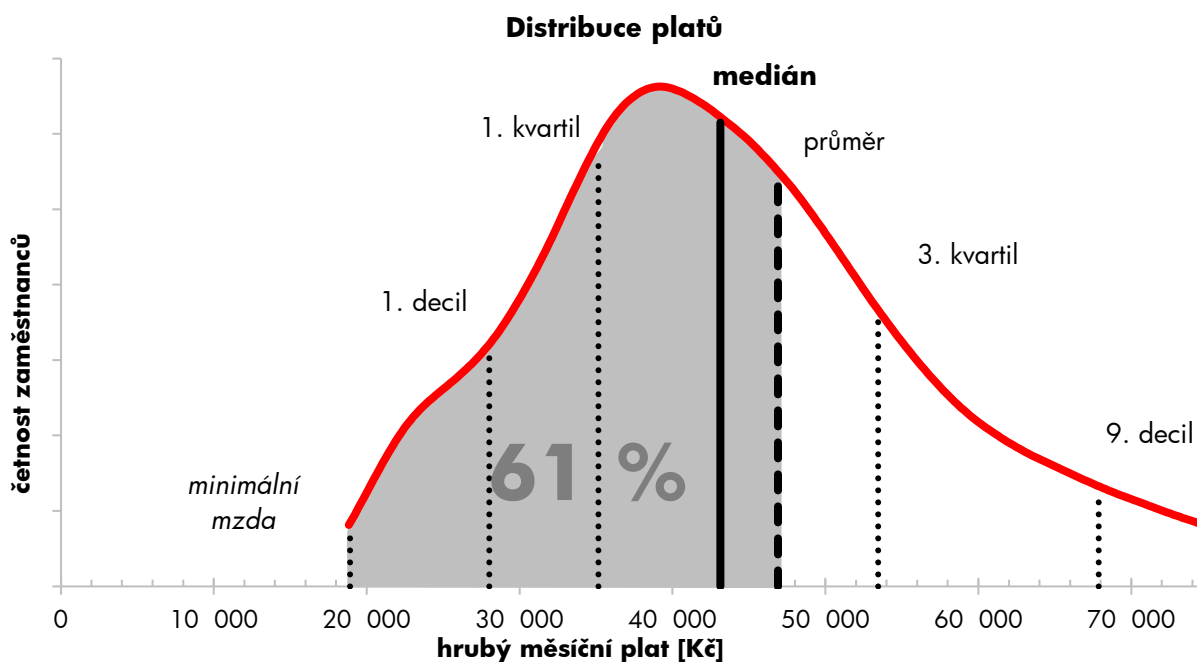
Podíl zaměstnanců s podprůměrným hrubým měsíčním platem ..... 60,6 %

### Vybrané složky hrubého měsíčního platu

Odměny .....	6,8 %
Příplatky .....	18,3 %
Náhrady .....	7,0 %

**Průměrná placená doba ..... 173,7 hod/měs**

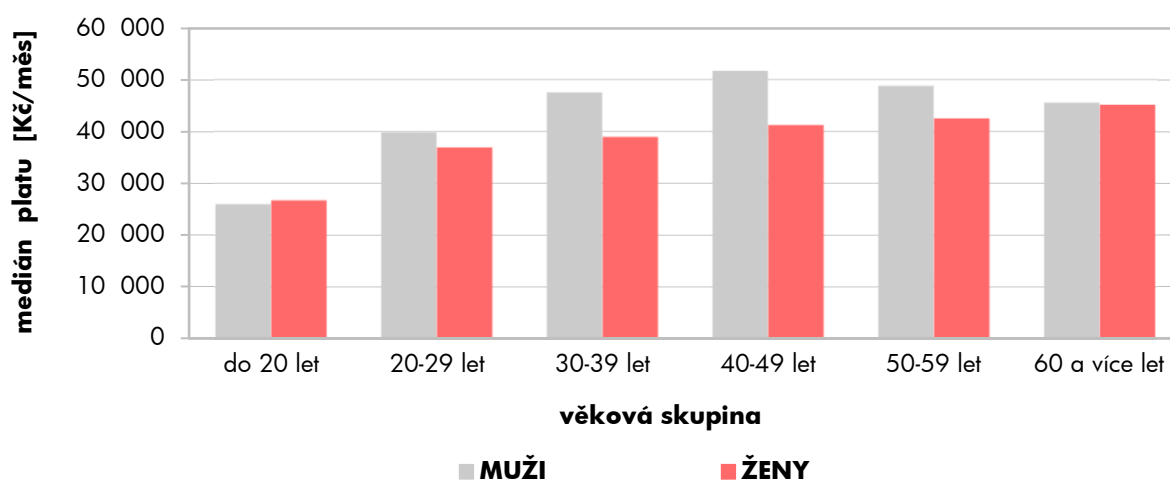
**Počet zaměstnanců (přepočtený podle placených měsíců) ..... 671,1 tis. osob**



## Hrubý měsíční plat podle pohlaví a věku

pohlaví/ věková skupina	počet zaměstnanců	hrubý měsíční plat	
		medián	meziroční změna
	tis. osob	Kč/měs	%
<b>CELKEM - platová sféra ČR</b>	<b>671,1</b>	<b>43 117</b>	<b>102,1</b>
do 20 let	0,1	26 035	104,5
20 – 29 let	54,2	37 976	102,3
30 – 39 let	108,5	42 200	101,9
40 – 49 let	201,0	43 809	102,4
50 – 59 let	208,7	43 974	102,4
60 a více let	98,6	45 226	102,1
<b>MUŽI</b>	<b>218,7</b>	<b>47 366</b>	<b>101,9</b>
do 20 let	0,1	25 976	115,7
20 – 29 let	22,9	39 791	101,7
30 – 39 let	44,8	47 451	101,2
40 – 49 let	62,7	51 653	102,0
50 – 59 let	56,3	48 716	103,0
60 a více let	32,0	45 515	102,1
<b>ŽENY</b>	<b>452,4</b>	<b>41 258</b>	<b>102,2</b>
do 20 let	0,1	26 629	100,3
20 – 29 let	31,3	36 840	102,5
30 – 39 let	63,7	38 855	102,1
40 – 49 let	138,3	41 155	102,6
50 – 59 let	152,4	42 429	101,9
60 a více let	66,6	45 050	102,0

## Medián hrubého měsíčního platu podle pohlaví a věku

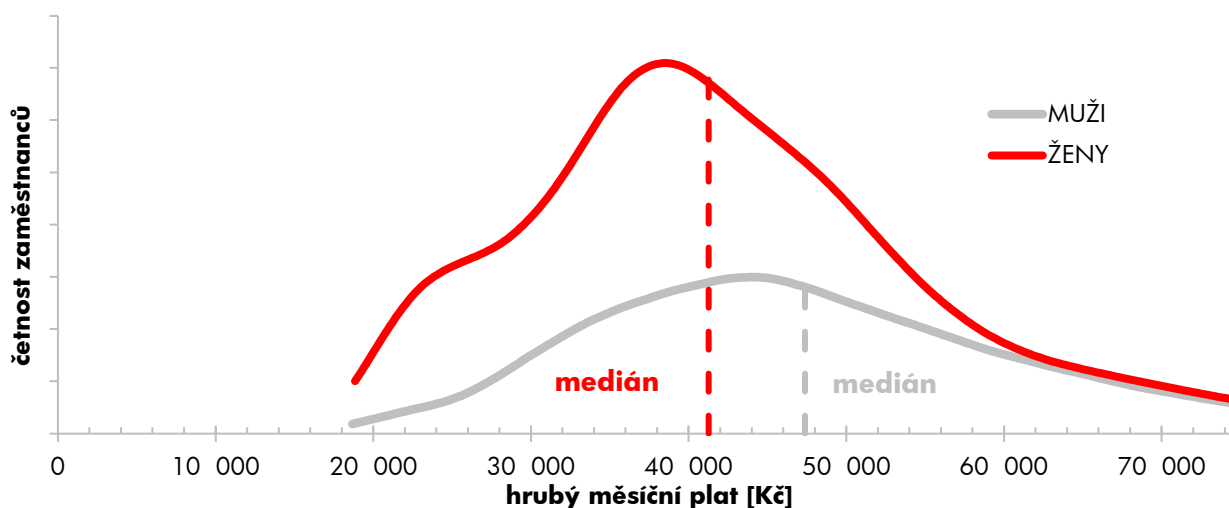




## Hrubý měsíční plat podle pohlaví a věku

diferenciace hrubého měsíčního platu				hrubý měsíční plat		složky hrubého měsíčního platu				placená doba
1. decil	1. kvartil	3. kvartil	9. decil	průměr	meziroční změna	odměny	příplatky	náhrady		
Kč/měs	Kč/měs	Kč/měs	Kč/měs	Kč/měs	%	%	%	%	hod/měs	
<b>27 999</b>	<b>35 140</b>	<b>53 438</b>	<b>67 857</b>	<b>46 895</b>	<b>103,3</b>	<b>6,8</b>	<b>18,3</b>	<b>7,0</b>	<b>173,7</b>	
19 906	22 689	30 728	34 220	27 279	107,8	4,6	12,0	6,0	174,7	
27 131	32 552	44 549	53 441	40 044	103,7	5,4	16,0	7,5	173,6	
29 055	34 992	51 278	64 021	45 896	103,6	6,6	18,2	7,5	174,1	
28 612	35 580	54 644	68 605	47 506	103,4	6,9	18,7	6,9	173,5	
27 212	35 459	54 979	70 257	47 787	103,2	7,0	18,7	6,8	173,5	
27 648	36 336	54 885	70 941	48 655	103,1	7,1	18,0	6,9	173,9	
<b>31 624</b>	<b>38 397</b>	<b>59 491</b>	<b>75 662</b>	<b>52 496</b>	<b>103,5</b>	<b>6,0</b>	<b>21,5</b>	<b>7,2</b>	<b>173,8</b>	
19 608	21 843	30 728	33 863	26 640	114,3	5,7	10,2	5,9	177,8	
27 712	33 431	45 481	52 849	40 888	102,6	4,0	17,0	7,5	173,1	
33 797	39 905	56 516	69 671	51 584	103,8	5,4	21,1	7,7	174,1	
34 096	41 468	63 274	78 316	55 754	103,2	5,9	22,4	7,1	173,6	
31 557	38 631	63 363	80 689	54 859	104,0	6,5	22,5	7,0	173,9	
29 247	35 805	57 745	78 416	51 573	103,9	6,9	21,0	7,0	174,5	
<b>26 555</b>	<b>33 845</b>	<b>50 575</b>	<b>63 372</b>	<b>44 188</b>	<b>103,3</b>	<b>7,3</b>	<b>16,5</b>	<b>6,9</b>	<b>173,6</b>	
20 358	23 537	30 731	34 526	27 717	102,9	3,9	13,2	6,0	172,5	
26 949	32 045	43 482	53 907	39 428	104,5	6,4	15,2	7,4	173,9	
27 225	32 735	46 208	57 918	41 893	103,6	7,5	15,7	7,4	174,0	
26 950	33 854	49 724	62 685	43 769	103,5	7,5	16,5	6,7	173,4	
25 765	34 370	52 257	65 651	45 174	102,8	7,2	17,0	6,7	173,4	
26 455	36 587	53 905	67 929	47 253	102,8	7,2	16,4	6,8	173,6	

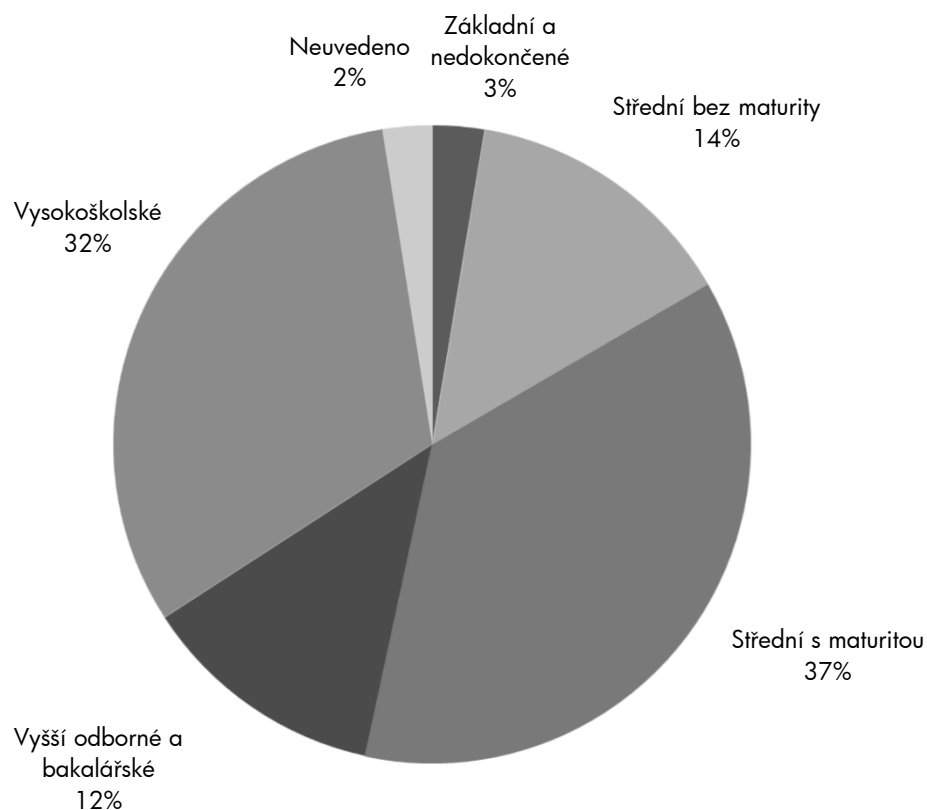
## Distribuce platů podle pohlaví



## Hrubý měsíční plat podle vzdělání

stupeň dosaženého vzdělání (KKOV)		počet zaměstnanců tis. osob	hrubý měsíční plat	
			medián	meziroční změna
			Kč/měs	%
Základní a nedokončené	A-C	17,7	27 439	105,2
Sřední bez maturity	D,E,H,J	93,9	30 847	103,0
Sřední s maturitou	K-M	246,6	40 763	101,9
Vyšší odborné a bakalářské	N,P,R	83,7	46 075	102,3
Vysokoškolské	T,V	212,5	50 826	101,4
Neuvedeno		16,7	40 765	101,1
<b>CELKEM - platová sféra ČR</b>		<b>671,1</b>	<b>43 117</b>	<b>102,1</b>

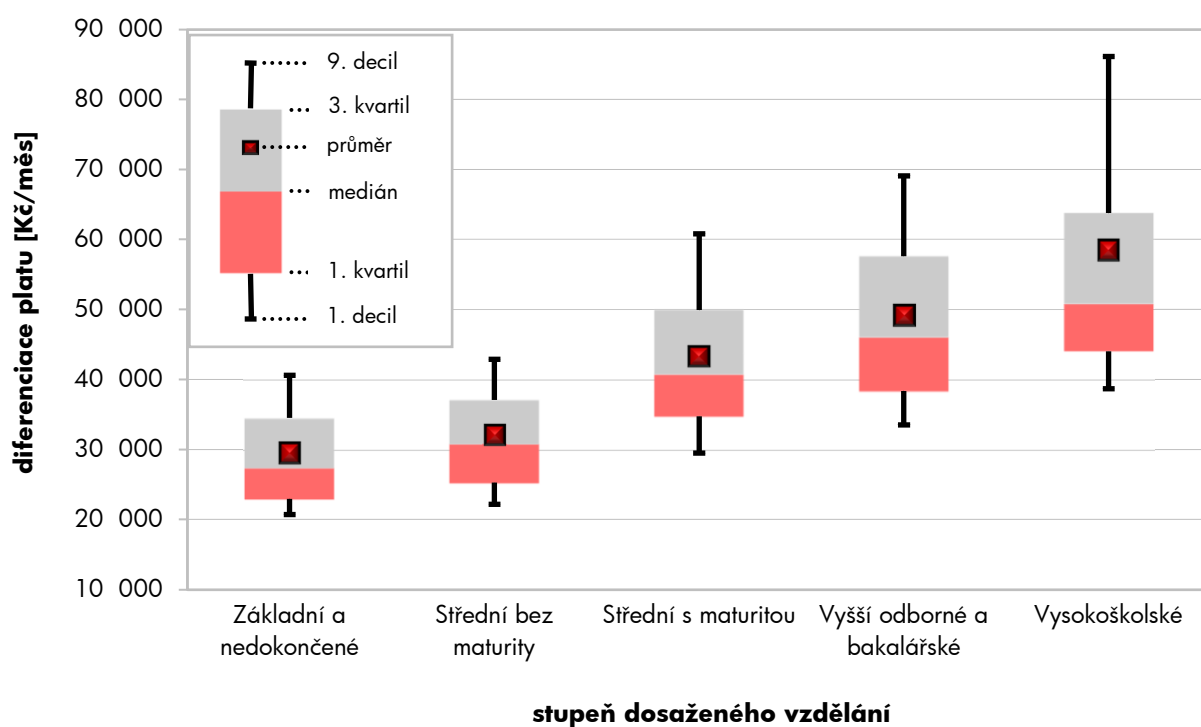
## Struktura zaměstnanců podle vzdělání



## Hrubý měsíční plat podle vzdělání

diferenciace hrubého měsíčního platu				hrubý měsíční plat		složky hrubého měsíčního platu			placená doba
1. decil	1. kvartil	3. kvartil	9. decil	průměr	meziroční změna	odměny	příplatky	náhrady	
Kč/měs	Kč/měs	Kč/měs	Kč/měs	Kč/měs	%	%	%	%	hod/měs
20 717	22 950	34 509	40 626	29 472	105,3	6,0	16,9	7,0	174,3
22 164	25 292	37 105	42 899	32 027	103,2	6,1	16,3	6,1	173,9
29 515	34 753	49 945	60 812	43 323	102,5	5,6	17,1	7,3	172,9
33 544	38 358	57 601	69 076	49 157	102,7	6,0	18,8	7,9	172,9
38 677	44 057	63 786	86 139	58 514	103,9	8,2	20,0	6,6	174,7
30 432	36 012	47 109	55 663	42 554	102,1	7,2	13,5	6,7	173,8
<b>27 999</b>	<b>35 140</b>	<b>53 438</b>	<b>67 857</b>	<b>46 895</b>	<b>103,3</b>	<b>6,8</b>	<b>18,3</b>	<b>7,0</b>	<b>173,7</b>

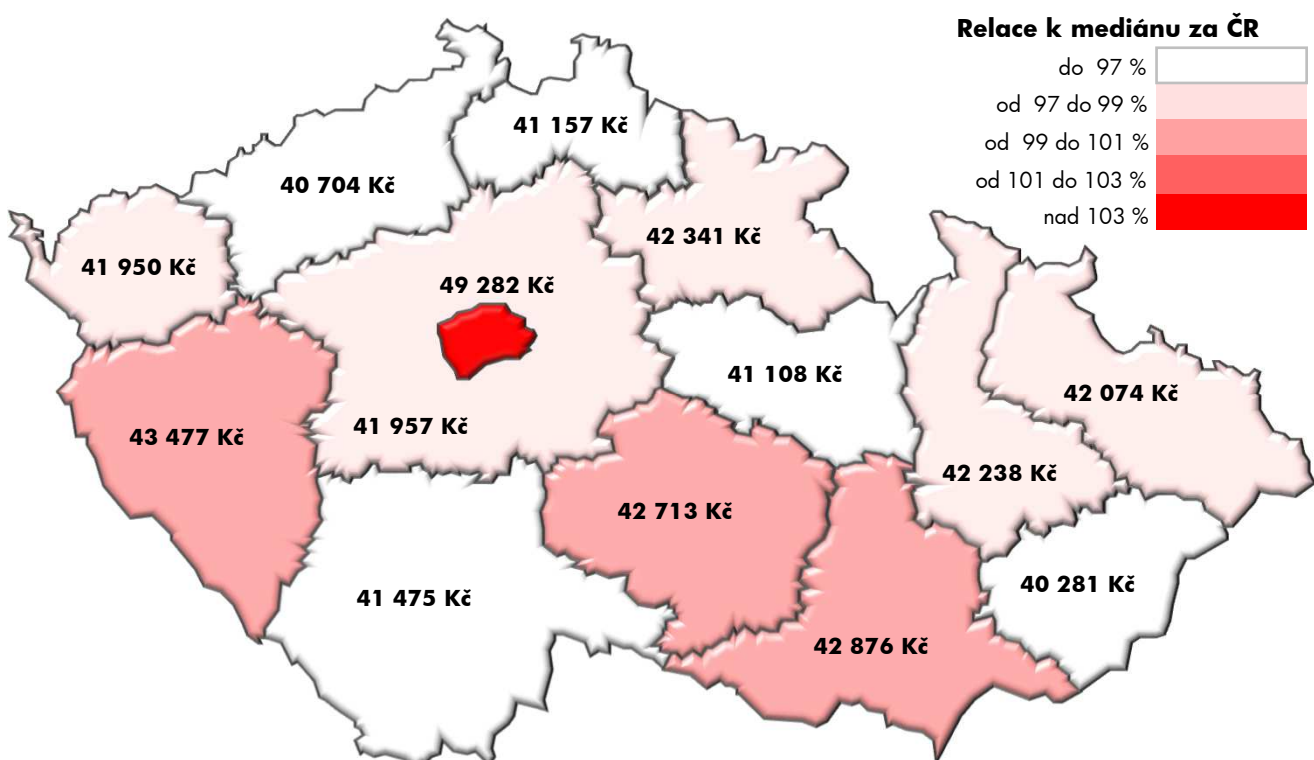
## Diferenciace hrubého měsíčního platu podle vzdělání



## Hrubý měsíční plat podle krajů

kraj NUTS 3		počet zaměstnanců	hrubý měsíční plat	
			medián	meziroční změna
		tis. osob	Kč/měs	%
CZ010	Hlavní město Praha	128,8	49 282	102,5
CZ020	Středočeský	58,2	41 957	101,7
CZ031	Jihočeský	37,2	41 475	101,9
CZ032	Plzeňský	34,3	43 477	102,0
CZ041	Karlovarský	15,4	41 950	102,1
CZ042	Ústecký	47,3	40 704	101,9
CZ051	Liberecký	23,4	41 157	101,8
CZ052	Královéhradecký	35,2	42 341	101,9
CZ053	Pardubický	29,2	41 108	101,8
CZ063	Vysočina	32,4	42 713	102,6
CZ064	Jihomoravský	82,9	42 876	102,6
CZ071	Olomoucký	43,6	42 238	102,5
CZ072	Zlínský	29,1	40 281	102,2
CZ080	Moravskoslezský	74,1	42 074	102,4
<b>CELKEM - platová sféra ČR</b>		<b>671,1</b>	<b>43 117</b>	<b>102,1</b>

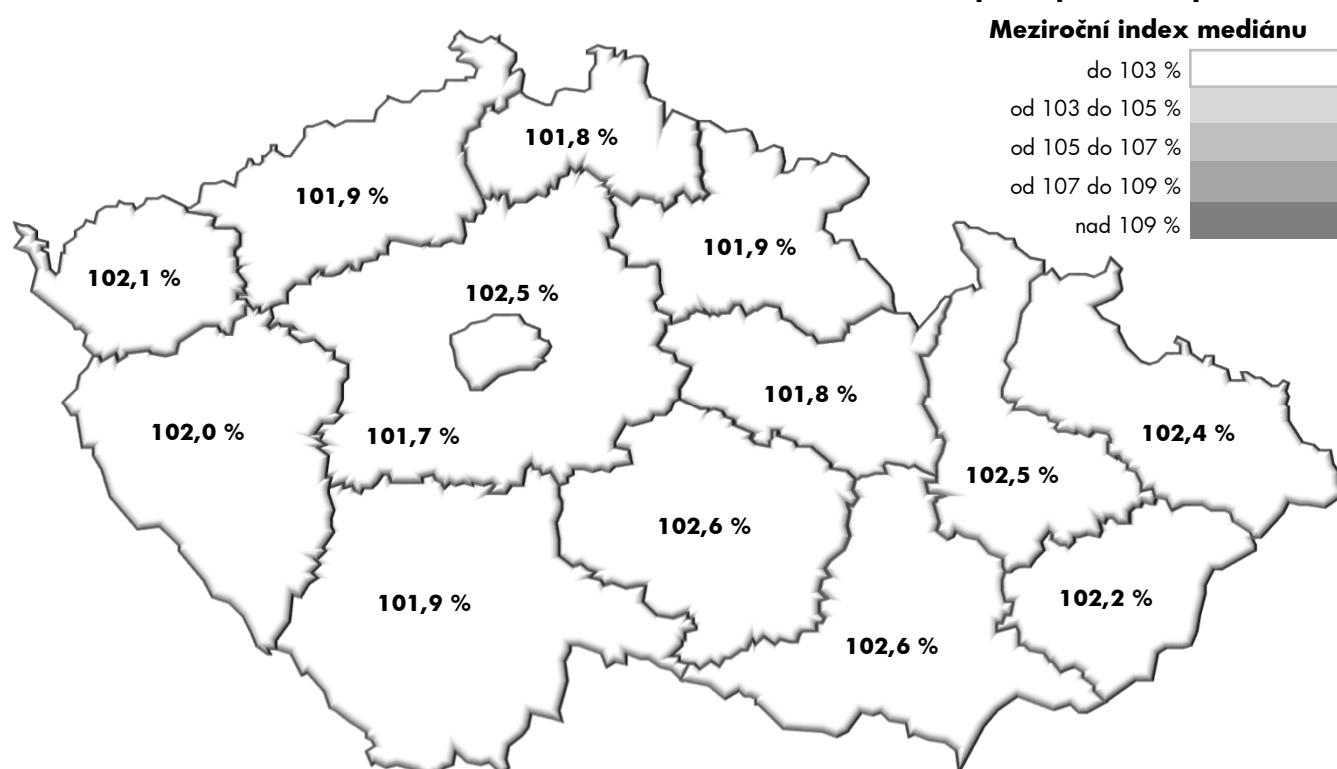
## Medián hrubého měsíčního platu v jednotlivých krajích



## Hrubý měsíční plat podle krajů

diferenciace hrubého měsíčního platu				hrubý měsíční plat		složky hrubého měsíčního platu			placená doba
1. decil	1. kvartil	3. kvartil	9. decil	průměr	meziroční změna	odměny	příplatky	náhrady	
Kč/měs	Kč/měs	Kč/měs	Kč/měs	Kč/měs	%	%	%	%	hod/měs
32 152	39 204	63 639	81 624	54 682	104,0	6,9	21,8	7,2	175,1
27 029	34 402	51 365	62 986	44 385	102,2	7,1	16,6	6,6	173,5
27 582	34 528	49 643	60 255	43 294	101,8	6,0	15,7	6,8	172,9
28 938	35 693	53 967	68 779	47 451	103,3	7,3	19,1	7,0	173,6
27 150	34 396	50 932	61 632	43 970	102,2	6,3	16,8	7,8	172,9
25 702	32 831	49 571	59 867	42 594	102,2	6,7	16,4	7,5	172,9
27 060	33 948	49 840	60 461	43 457	102,5	6,4	15,9	6,4	173,1
27 956	34 807	52 060	65 992	46 280	103,3	7,6	17,3	7,1	173,8
27 426	34 194	49 866	59 907	43 257	102,0	6,5	15,8	6,6	173,1
28 090	34 680	52 485	64 608	46 273	104,0	6,8	18,0	6,7	173,5
27 230	34 875	53 305	67 913	47 060	105,1	7,1	18,1	7,1	173,7
28 311	34 801	51 406	64 147	45 511	103,4	5,5	17,3	6,3	173,3
26 208	32 864	49 135	60 142	42 507	102,2	7,3	15,6	6,9	173,0
27 369	34 300	51 483	64 812	45 670	103,7	6,7	18,6	7,2	173,0
<b>27 999</b>	<b>35 140</b>	<b>53 438</b>	<b>67 857</b>	<b>46 895</b>	<b>103,3</b>	<b>6,8</b>	<b>18,3</b>	<b>7,0</b>	<b>173,7</b>

## Meziroční změna mediánu hrubého měsíčního platu podle krajů



## Hrubý měsíční plat podle státního občanství

státní občanství		počet zaměstnanců	hrubý měsíční plat	
			medián	meziroční změna
		tis. osob	Kč/měs	%
CZ	Česko	659,0	43 125	102,1
SK	Slovensko	6,0	54 162	106,4
UA	Ukrajina	4,3	32 695	106,3
RU	Ruská federace	0,3	44 390	101,2
PL	Polsko	0,2	39 403	102,4
BG	Bulharsko	0,1	36 943	99,9
	Ostatní	1,1	41 200	101,1
<b>CELKEM - platová sféra ČR</b>		<b>671,1</b>	<b>43 117</b>	<b>102,1</b>

## Hrubý měsíční plat podle sekcí ekonomických činností CZ-NACE

sekcce CZ-NACE		počet zaměstnanců	hrubý měsíční plat	
			medián	meziroční změna
		tis. osob	Kč/měs	%
A	Zemědělství, lesnictví a rybnářství	0,7	39 134	103,5
B	Těžba a dobývání			
C	Zpracovatelský průmysl			
D	Výroba a rozvod elektřiny, plynu, tepla			
E	Zásobování vodou, činnosti související s odpady	3,6	32 399	102,7
F	Stavebnictví			
G	Obchod, opravy motorových vozidel			
H	Doprava a skladování	5,1	44 977	104,1
I	Ubytování, stravování a pohostinství	3,1	30 119	105,3
J	Informační a komunikační činnosti	0,2	58 201	102,0
K	Peněžnictví a pojišťovnictví			
L	Činnosti v oblasti nemovitostí	1,1	36 034	101,5
M	Profesní, vědecké a technické činnosti	3,2	50 113	102,7
N	Administrativní a podpůrné činnosti	0,5	32 926	102,8
O	Veřejná správa, obrana, sociální zabezpečení	268,1	44 904	102,4
P	Vzdělávání	220,6	40 985	100,8
Q	Zdravotní a sociální péče	140,2	45 909	105,0
R	Kulturní, zábavní a rekreační činnosti	24,0	36 563	102,3
S	Ostatní činnosti	0,6	36 487	101,0
<b>CELKEM - platová sféra ČR</b>		<b>671,1</b>	<b>43 117</b>	<b>102,1</b>

## Hrubý měsíční plat podle státního občanství

diferenciace hrubého měsíčního platu				hrubý měsíční plat		složky hrubého měsíčního platu			placená doba
1. decil	1. kvartil	3. kvartil	9. decil	průměr	meziroční změna	odměny	příplatky	náhrady	
Kč/měs	Kč/měs	Kč/měs	Kč/měs	Kč/měs	%	%	%	%	hod/měs
28 088	35 186	53 358	67 530	46 776	103,2	6,8	18,2	7,0	173,6
30 614	39 788	81 627	122 793	66 424	112,5	8,2	26,1	7,4	181,6
21 953	25 889	42 404	58 749	37 783	107,7	6,0	19,3	6,8	176,4
28 044	35 325	65 642	87 260	53 109	111,3	7,3	20,9	7,2	179,5
24 611	31 789	49 191	74 538	46 165	105,5	7,0	17,7	6,6	175,1
22 301	26 064	45 940	56 265	40 690	105,3	6,7	17,4	5,7	178,7
26 917	33 966	49 461	67 964	46 650	102,4	7,0	18,0	5,6	176,3
<b>27 999</b>	<b>35 140</b>	<b>53 438</b>	<b>67 857</b>	<b>46 895</b>	<b>103,3</b>	<b>6,8</b>	<b>18,3</b>	<b>7,0</b>	<b>173,7</b>

## Hrubý měsíční plat podle sekcí ekonomických činností CZ-NACE

diferenciace hrubého měsíčního platu				hrubý měsíční plat		složky hrubého měsíčního platu			placená doba
1. decil	1. kvartil	3. kvartil	9. decil	průměr	meziroční změna	odměny	příplatky	náhrady	
Kč/měs	Kč/měs	Kč/měs	Kč/měs	Kč/měs	%	%	%	%	hod/měs
28 805	33 216	46 246	53 977	41 179	104,0	7,3	23,8	7,5	178,9
23 354	26 991	39 165	47 902	34 505	103,3	7,5	21,0	7,7	177,3
36 636	40 966	50 693	58 848	47 079	102,5	8,9	26,4	6,5	176,9
22 731	25 406	39 244	49 949	34 315	105,8	7,0	15,4	5,4	174,1
34 149	44 830	72 224	84 043	59 390	102,6	25,8	16,7	6,3	173,7
23 905	28 823	42 483	50 393	37 431	102,2	6,5	20,6	7,0	175,2
35 161	41 218	63 226	80 362	54 752	104,1	8,0	25,0	7,3	173,9
22 400	26 082	43 667	56 507	38 006	100,3	9,8	19,8	7,3	179,4
31 416	37 076	55 769	68 490	48 061	102,3	5,8	18,7	7,9	172,6
24 339	32 360	48 814	56 374	41 699	101,1	8,4	11,4	5,3	173,8
30 232	36 049	63 017	84 751	54 750	108,5	6,5	25,8	7,8	174,9
26 844	31 081	43 503	53 133	39 016	102,6	5,6	15,5	5,4	174,2
26 730	31 087	44 788	54 647	39 355	101,2	6,0	23,6	7,1	175,6
<b>27 999</b>	<b>35 140</b>	<b>53 438</b>	<b>67 857</b>	<b>46 895</b>	<b>103,3</b>	<b>6,8</b>	<b>18,3</b>	<b>7,0</b>	<b>173,7</b>

## Hrubý měsíční plat podle hlavních tříd a tříd zaměstnání CZ-ISCO

hlavní třída / třída zaměstnání CZ-ISCO		počet zaměstnanců	hrubý měsíční plat	
			medián	meziroční změna
		tis. osob	Kč/měs	%
D	Manuální pracovníci	135,6	30 683	103,4
T	Nemanuální pracovníci	535,5	45 953	102,0
manuální pracovníci - zaměstnanci s převážně manuálním charakterem práce (hlavní třída CZ-ISCO 6-9, vybraná zaměstnání hl. třídy 5)				
nemanuální pracovníci - zaměstnanci s převážně nemanuálním charakterem práce (hlavní třída CZ-ISCO 1-4, vybraná zaměstnání hl. třídy 5)				
0	Zaměstnanci v ozbrojených silách	26,6	47 329	100,8
01	Generálové a důstojníci v ozbrojených silách	6,7	66 054	102,9
02	Poddůstojníci v ozbrojených silách	8,8	37 588	101,3
03	Zaměstnanci v ozbrojených silách (kr.generálů,důstojníků,poddůstojníků)	11,1	48 875	100,8
1	Řídící pracovníci	29,5	71 002	103,7
11	Nejvyšší státní úředníci, nejvyšší představitelé společností	3,0	82 354	103,4
12	Řídící pracovníci správy podniku, obchod., admin. a podpůr. činností	5,0	69 377	105,3
13	Řídící pracovníci výroby, IT, vzdělávání a v příbuzných oborech	20,5	70 680	103,4
14	Řídící pracovníci ubyt., strav. služeb, obchodu, ostatní řídicí pracovníci	1,0	57 431	103,6
2	Specialisté	219,0	46 690	101,4
21	Specialisté v oblasti vědy a techniky	10,1	47 843	101,6
22	Specialisté v oblasti zdravotnictví	27,8	74 355	110,7
23	Specialisté v oblasti výchovy a vzdělávání	140,7	44 587	100,9
24	Specialisté v obchodní sféře a veřejné správě	20,3	51 609	103,4
25	Specialisté v oblasti informačních a komunikačních technologií	3,8	49 917	102,7
26	Specialisté v oblasti právní, sociální, kulturní a v příbuzných oblastech	16,1	44 526	102,5
3	Techničtí a odborní pracovníci	177,1	46 069	103,1
31	Techničtí a odborní pracovníci v oblasti vědy a techniky	11,6	39 072	101,7
32	Odborní pracovníci v oblasti zdravotnictví	33,2	55 969	106,1
33	Odborní pracovníci v obchodní sféře a veřejné správě	117,5	44 882	102,2
34	Odborní pracovníci v oblasti práva, kultury, sportu a příb. oborech	11,2	42 472	104,8
35	Technici v oblasti informačních a komunikačních technologií	3,3	43 198	103,2
4	Úředníci	39,7	38 750	102,9
41	Všeobecní administrativní pracovníci, sekretáři, pracovníci zadávání dat	14,6	37 239	103,8
42	Pracovníci informačních služeb, na přepážkách a v příbuzných oborech	2,1	34 888	102,9
43	Úředníci pro zpracování číselných údajů a v logistice	5,5	40 780	102,7
44	Ostatní úředníci	17,6	40 032	102,5



## Hrubý měsíční plat podle hlavních tříd a tříd zaměstnání CZ-ISCO

diferenciace hrubého měsíčního platu				hrubý měsíční plat		složky hrubého měsíčního platu				placená doba
1. decil	1. kvartil	3. kvartil	9. decil	průměr	meziroční změna	odměny	příplatky	náhrady		
Kč/měs	Kč/měs	Kč/měs	Kč/měs	Kč/měs	%	%	%	%	hod/měs	
21 818	24 804	38 183	45 930	32 832	103,3	5,9	18,2	6,9	173,2	
33 220	38 399	56 191	71 282	50 456	103,3	6,9	18,3	7,0	173,8	
32 310	37 170	56 408	71 125	49 071	100,8	0,3	9,3	0,0	176,5	
49 935	56 077	76 866	87 131	67 700	102,9	0,8	9,3	0,0	175,6	
33 010	34 998	42 130	45 517	38 648	101,3	0,0	7,7	0,0	177,3	
22 243	42 677	53 836	58 216	46 019	100,8	0,0	10,3	0,0	176,4	
48 764	58 815	86 320	105 266	76 002	104,7	11,9	29,7	7,4	173,7	
50 705	66 595	101 987	132 960	88 094	104,4	12,0	34,6	7,8	173,6	
48 502	57 684	88 631	110 365	75 804	105,2	14,0	29,6	7,7	174,0	
49 738	59 178	84 379	100 469	75 086	104,7	11,4	29,1	7,3	173,5	
36 853	44 587	70 643	86 837	60 222	102,8	11,5	26,4	6,4	174,4	
36 173	40 385	54 493	70 753	52 182	104,1	7,7	16,4	6,2	175,0	
35 585	40 996	57 320	69 908	50 953	102,6	7,4	18,2	7,5	174,2	
48 786	59 541	107 310	151 205	88 702	115,2	7,7	29,8	7,1	183,0	
35 802	39 294	50 009	55 101	45 292	101,1	7,6	10,2	5,4	173,9	
36 889	42 955	62 826	74 681	54 477	103,0	8,4	21,6	7,7	173,8	
37 828	42 918	59 430	71 414	53 014	103,7	8,5	20,9	7,2	174,3	
34 560	39 144	51 369	61 633	46 935	102,7	7,0	15,0	6,6	173,7	
33 768	38 645	57 216	68 354	49 187	103,0	5,6	19,8	8,7	172,1	
30 496	34 147	45 663	54 280	41 057	102,5	5,9	16,8	7,1	173,8	
40 963	47 614	65 465	74 771	57 352	106,5	4,2	25,0	8,0	173,2	
33 687	38 172	55 921	67 389	48 388	101,7	5,9	18,7	9,3	171,3	
31 311	36 607	47 825	53 756	42 858	104,2	7,6	15,4	7,1	174,0	
32 807	37 129	50 918	61 527	45 674	104,2	7,5	20,5	6,6	174,6	
29 843	33 658	45 361	53 208	40 559	103,2	8,6	16,0	7,4	173,8	
29 074	32 584	43 372	51 366	39 119	103,6	9,0	15,4	7,4	173,6	
26 443	30 462	39 035	43 860	35 400	102,6	6,8	17,2	7,6	173,2	
31 559	35 400	47 110	54 328	42 118	103,3	8,4	17,5	7,3	174,1	
30 741	34 726	46 829	54 728	41 877	102,9	8,6	15,9	7,4	173,9	

## Hrubý měsíční plat podle hlavních tříd a tříd zaměstnání CZ-ISCO

hlavní třída / třída zaměstnání CZ-ISCO		počet zaměstnanců tis. osob	hrubý měsíční plat	
			medián Kč/měs	meziroční změna %
5	Pracovníci ve službách a prodeji	120,7	34 263	102,5
51	Pracovníci v oblasti osobních služeb	37,8	27 923	102,1
52	Pracovníci v oblasti prodeje	1,4	32 347	102,4
53	Pracovníci osobní péče ve vzdělávání, zdravotnictví a v příb.oblastech	54,9	34 577	102,6
54	Pracovníci v oblasti ochrany a ostrahy	26,6	49 794	101,7
6	Kvalifikovaní pracovníci v zemědělství, lesnictví a rybářství	1,7	30 979	102,4
61	Kvalifikovaní pracovníci v zemědělství	1,4	30 353	103,3
62	Kvalifikovaní pracovníci v lesnictví, rybářství a myslivosti	0,3	35 813	101,1
7	Řemeslníci a opraváři	7,4	33 688	102,9
71	Řemeslníci a kvalifikovaní pracovníci na stavbách (kromě elektrikářů)	2,1	33 353	102,9
72	Kovodělníci, strojírenští dělníci a pracovníci v příbuzných oborech	2,9	33 855	103,1
73	Pracovníci v oblasti uměleckých a tradičních řemesel a polygrafie	0,3	33 948	102,5
74	Pracovníci v oboru elektroniky a elektrotechniky	1,1	36 488	102,5
75	Zpracovatelé potravin, dřeva, textilu a pracovníci v příbuzných oborech	1,0	31 190	103,0
8	Obsluha strojů a zařízení, montéři	10,5	36 863	101,3
81	Obsluha stacionárních strojů a zařízení	2,2	29 587	102,5
83	Řidiči a obsluha pojízdných zařízení	8,2	38 858	101,9
9	Pomocní a nequalifikovaní pracovníci	38,9	23 905	103,3
91	Uklízeči a pomocníci	25,8	22 987	102,5
92	Pomocní pracovníci v zemědělství, lesnictví a rybářství	0,4	28 117	104,4
93	Pomocní pracovníci těžby, stavebnictví, výroby, dopravy a příb.oborech	1,4	29 798	104,9
94	Pomocní pracovníci při přípravě jídla	1,6	24 462	102,4
96	Pracovníci s odpady a ostatní pomocní pracovníci	9,8	27 686	107,5
<b>CELKEM - platová sféra ČR</b>		<b>671,1</b>	<b>43 117</b>	<b>102,1</b>

## Hrubý měsíční plat podle hlavních tříd a tříd zaměstnání CZ-ISCO

diferenciace hrubého měsíčního platu				hrubý měsíční plat		složky hrubého měsíčního platu				placená doba
1. decil	1. kvartil	3. kvartil	9. decil	průměr	meziroční změna	odměny	příplatky	náhrady		
Kč/měs	Kč/měs	Kč/měs	Kč/měs	Kč/měs	%	%	%	%	hod/měs	
24 794	28 532	42 272	54 124	37 045	102,6	5,4	18,6	7,6	171,8	
22 557	24 649	33 164	38 951	29 665	102,2	7,9	12,1	4,7	174,0	
25 467	27 983	37 396	42 051	33 219	102,5	6,7	16,4	6,7	174,6	
27 777	30 417	39 444	44 894	35 922	103,2	5,2	17,6	7,9	171,3	
31 836	41 823	58 578	66 522	50 087	102,1	3,6	25,6	9,5	169,6	
24 066	27 008	36 380	41 787	32 367	102,8	6,8	17,5	7,6	176,5	
23 816	26 666	35 293	40 547	31 527	102,9	6,9	16,9	7,5	176,6	
26 235	30 991	42 285	47 882	36 773	102,4	6,2	20,5	7,9	175,8	
27 327	30 115	38 525	44 855	35 060	103,4	6,4	18,9	6,3	176,2	
27 670	30 126	37 644	43 053	34 676	103,5	6,7	18,9	6,1	176,5	
27 090	30 122	38 406	43 784	34 857	103,3	6,6	19,0	6,9	175,4	
27 344	30 118	37 836	43 979	34 824	102,2	4,9	14,6	5,1	176,3	
29 833	32 756	43 589	51 207	38 818	104,0	5,7	22,6	6,8	178,1	
25 607	28 338	34 777	41 405	32 453	103,5	6,1	15,1	5,2	175,6	
26 393	30 469	43 630	49 762	37 745	103,4	6,4	23,9	6,8	178,9	
23 429	25 799	35 728	42 840	31 831	103,6	5,9	21,0	7,2	175,6	
28 524	32 460	44 705	50 785	39 343	103,6	6,5	24,6	6,8	179,7	
20 137	21 564	27 863	33 098	25 475	103,7	7,1	12,6	5,9	174,6	
19 998	21 153	25 586	29 000	23 955	102,5	7,2	10,6	5,4	174,2	
21 775	24 325	32 248	36 211	28 696	102,8	6,5	15,9	7,4	176,6	
23 040	26 344	34 105	38 451	30 506	104,9	6,1	19,1	7,1	175,8	
21 176	22 438	27 537	32 224	25 766	101,7	7,5	10,7	4,6	174,7	
20 423	23 325	32 713	37 514	28 600	107,2	6,9	16,4	7,0	175,2	
<b>27 999</b>	<b>35 140</b>	<b>53 438</b>	<b>67 857</b>	<b>46 895</b>	<b>103,3</b>	<b>6,8</b>	<b>18,3</b>	<b>7,0</b>	<b>173,7</b>	

## Hrubý měsíční plat podle podskupin a kategorií zaměstnání CZ-ISCO

podskupina zaměstnání / kategorie zaměstnání CZ-ISCO	počet zaměstnanců	hrubý měsíční plat
	tis. osob	medián Kč/měs
0110 Generálové a důstojníci v ozbrojených silách	6,7	66 054
01102 Vyšší důstojníci v ozbrojených silách	2,4	80 148
01103 Nižší důstojníci v ozbrojených silách	4,3	59 217
0210 Poddůstojníci v ozbrojených silách	8,8	37 588
0310 Zaměstnanci v ozbrojených silách (kr.generálů,důstojníků,poddůstojníků)	11,1	48 875
03101 Praporčíci v ozbrojených silách	8,5	51 074
1112 Nejvyšší státní úředníci	1,8	81 810
11123 Nejvyšší státní úředníci ústředních státních orgánů	0,4	113 214
11125 Nejvyšší státní úředníci v oblasti veřejné správy (kromě ústředních státních orgánů)	1,0	80 191
1113 Představitelé samosprávy	0,2	67 230
1120 Nejvyšší představitelé společností (kr.politických,zájmových a příbuzných organizací)	0,9	87 507
11201 Nejvyšší představitelé velkých společností a institucí	0,4	95 440
11202 Nejvyšší představitelé středních společností a institucí	0,3	82 924
11203 Nejvyšší představitelé malých společností a institucí	0,2	78 605
1211 Řídicí pracovníci v oblasti financí (kromě finančních a pojišťovacích služeb)	1,3	68 640
12111 Ekonomičtí a finanční náměstci (ředitelé)	0,3	81 605
12112 Řídicí pracovníci v oblasti ekonomiky a financí (kr.finančních,pojišťovacích služeb)	0,8	66 669
12113 Řídicí pracovníci v oblasti účetnictví a kontrolingu	0,1	68 795
1212 Řídicí pracovníci v oblasti lidských zdrojů	0,7	68 562
12122 Řídicí pracovníci v oblasti personální	0,2	73 741
12123 Řídicí pracovníci v oblasti zaměstnanosti	0,4	67 550
1219 Ostatní řídicí pracovníci správy podniku, administrativních a podpůrných činností	2,1	68 317
12192 Řídicí pracovníci v oblasti hospodaření s majetkem státu a organizací	0,5	71 064
12196 Řídicí pracovníci zahraničních vztahů a služeb, vnitřních věcí státu a reg. roz.	0,4	73 634
1221 Řídicí pracovníci v oblasti obchodu, marketingu a v příbuzných oblastech	0,2	62 014
1223 Řídicí pracovníci v oblasti výzkumu a vývoje	0,2	73 442
1311 Řídicí pracovníci v zemědělství, lesnictví, myslivosti a v oblasti životního prostředí	0,6	71 706
13112 Řídicí pracovníci v zemědělství a zahradnictví	0,2	68 614
13115 Řídicí pracovníci v oblasti životního prostředí	0,3	76 598
1323 Řídicí pracovníci ve stavebnictví a zeměměřičtí	0,2	59 962
1324 Řídicí pracovníci v dopravě, logistice a příbuzných oborech	0,4	64 986
13243 Řídicí pracovníci v oblasti dopravy	0,2	68 268
1330 Řídicí pracovníci v oblasti informačních a komunikačních technologií	0,4	76 016
13302 Řídicí pracovníci v oblasti informačních technologií a činností	0,3	76 679
1341 Řídicí pracovníci v oblasti péče o děti	3,8	56 622
13411 Řídicí pracovníci v oblasti předškolní výchovy (kr.žáků se spec. vzděl. potřeb.)	2,8	54 906
13413 Řídicí pracovníci v oblasti mimoškolní výchovy	0,3	62 236
1342 Řídicí pracovníci v oblasti zdravotnictví	1,3	95 821
13422 Primáři v oblasti zdravotnictví	0,4	173 352
13424 Vrchní sestry v oblasti zdravotnictví	0,5	81 508
1343 Řídicí pracovníci v oblasti péče o seniory	0,4	62 077
1344 Řídicí pracovníci v sociální oblasti (kromě péče o seniory)	0,9	70 709
13441 Řídicí pracovníci v oblasti důchodových, nemocenských, sociálních a jiných dávek	0,5	68 124

## Hrubý měsíční plat podle podskupin a kategorií zaměstnání CZ-ISCO

diferenciace hrubého měsíčního platu				hrubý měsíční plat				placená doba
1. decil	1. kvartil	3. kvartil	9. decil	průměr	z toho			
Kč/měs	Kč/měs	Kč/měs	Kč/měs		Kč/měs	odměny	příplatky	náhrady
					%	%	%	
49 935	56 077	76 866	87 131	67 700	0,8	9,3	0,0	175,6
71 429	73 732	87 123	93 705	81 855	1,5	9,6	0,0	175,4
47 791	52 747	65 326	69 948	59 531	0,4	9,0	0,0	175,7
33 010	34 998	42 130	45 517	38 648	0,0	7,7	0,0	177,3
22 243	42 677	53 836	58 216	46 019	0,0	10,3	0,0	176,4
45 000	47 494	55 040	59 227	51 880	0,0	11,7	0,0	176,5
54 982	68 101	103 683	138 086	89 856	11,0	34,8	8,0	173,7
83 691	96 196	143 735	170 553	121 080	12,0	41,0	7,7	173,6
58 724	68 852	91 772	117 385	84 040	12,3	33,6	7,7	174,0
38 948	50 093	80 211	93 972	67 145	12,5	30,0	7,7	173,7
47 064	68 535	104 163	128 813	89 415	14,0	35,0	7,4	173,3
62 396	79 939	118 967	145 654	101 672	14,9	37,2	7,7	173,5
38 095	56 900	100 289	112 679	80 120	12,8	32,7	6,9	172,5
48 168	60 628	92 247	101 943	79 063	13,2	33,2	7,5	174,3
48 762	56 321	87 442	108 801	75 092	13,6	29,9	8,0	173,3
55 365	64 770	104 781	135 373	90 858	16,3	34,1	7,8	173,8
47 797	54 870	83 968	107 034	71 992	12,9	28,6	8,1	173,0
50 500	59 356	86 724	108 460	74 171	13,6	29,2	8,0	173,5
57 503	63 697	81 857	103 647	76 804	18,3	24,5	7,4	175,3
53 055	61 559	91 601	115 202	80 214	15,0	30,5	8,2	174,1
61 297	64 117	70 957	90 037	70 629	19,7	18,4	6,8	176,4
47 147	56 060	85 500	104 727	72 549	12,3	30,1	7,6	174,0
45 961	56 106	90 138	111 930	75 951	13,4	31,1	7,8	173,8
53 767	60 792	88 996	109 273	76 831	11,4	30,8	7,1	174,2
44 070	50 468	78 066	104 135	70 381	14,6	30,3	7,7	173,5
47 305	57 007	94 652	123 616	80 836	14,1	30,0	6,7	173,8
48 367	56 376	84 247	108 630	74 068	11,0	28,3	7,3	173,6
47 450	51 961	79 268	89 920	68 408	10,6	26,5	6,8	173,9
54 155	62 086	93 095	115 876	81 006	12,0	29,3	7,5	173,3
44 608	50 566	71 182	87 926	63 712	12,3	26,6	7,1	173,4
40 863	50 528	82 426	104 312	69 012	12,4	29,4	7,6	174,3
43 244	57 150	85 333	111 288	72 627	12,7	30,0	7,4	174,2
50 595	63 320	91 210	113 332	79 881	11,7	30,2	6,7	174,9
50 738	63 054	92 222	113 332	79 991	12,2	29,7	6,6	174,7
43 483	48 509	65 932	73 971	58 037	10,2	24,1	7,3	173,6
42 788	47 601	64 664	71 983	56 696	10,0	23,3	7,1	173,6
44 407	52 410	72 689	82 118	63 344	11,1	25,8	9,2	173,7
62 903	75 807	157 448	208 256	120 798	13,4	35,7	7,0	181,6
117 141	139 456	206 609	239 865	178 434	14,1	39,9	6,3	189,9
62 185	70 246	90 753	103 818	82 063	9,6	29,4	7,7	176,7
44 865	51 922	71 124	86 829	63 549	13,5	23,5	7,8	174,0
52 189	60 424	85 205	96 344	73 450	12,8	26,6	7,2	174,2
51 488	59 502	78 574	90 665	70 358	13,2	22,5	6,1	174,6

## Hrubý měsíční plat podle podskupin a kategorií zaměstnání CZ-ISCO

podskupina zaměstnání / kategorie zaměstnání CZ-ISCO	počet zaměstnanců	hrubý měsíční plat
	tis. osob	medián Kč/měs
13442 Řídící pracovníci v oblasti pobytových sociálních služeb (kromě péče o seniory)	0,3	80 764
1345 Řídící pracovníci v oblasti vzdělávání	9,7	73 755
13451 Řídící pracovníci na základních školách	6,1	72 440
13452 Řídící pracovníci na středních školách	1,9	82 082
1349 Řídící pracovníci knihoven, muzeí, v oblasti práva a bezpečnosti a v dalších oblastech	2,8	74 784
13491 Řídící pracovníci knihoven, muzeí a v příbuzných oblastech	0,4	57 244
13492 Řídící pracovníci obrany a bezpečnosti státu a požární ochrany	1,7	76 061
13494 Řídící pracovníci v právní oblasti	0,2	85 437
1412 Řídící pracovníci v oblasti stravovacích služeb	0,2	46 023
14125 Řídící pracovníci ve školních jídelnách	0,2	52 266
1431 Řídící pracovníci v oblasti kultury, vydavatelství, sportu a zábavy	0,4	55 578
1439 Řídící pracovníci cestovních kanceláří, nemovitostí, opravárenských, osobních aj. služeb	0,3	65 766
2131 Biologové, botanici, zoologové a příbuzní specialisté	1,4	55 879
2132 Specialisté v oblasti zemědělství, lesnictví, rybářství a vodního hospodářství	1,5	45 303
2133 Specialisté v oblasti ochrany životního prostředí (kromě průmyslové ekologie)	1,8	45 064
2141 Specialisté v oblasti průmyslového inženýrství a v příbuzných oblastech	1,3	49 917
2211 Praktičtí lékaři	1,2	95 061
2212 Lékaři specialisté	10,2	121 306
22121 Lékaři v interních oborech	1,8	130 569
22122 Lékaři v chirurgických oborech	1,2	147 602
22128 Lékaři bez atestace (kromě oborů praktického lékařství)	2,7	89 911
2221 Všeobecné sestry se specializací	11,5	67 273
22211 Staniční sestry (kromě sester v oblasti porodní asistence)	2,5	68 685
22212 Sestry pro intenzivní péči (včetně pediatrie a neonatologie)	2,7	71 163
22214 Sestry pro pediatrii	1,7	63 026
2320 Učitelé odborných předmětů, praktického vyučování, odb. výcviku, lektori	13,2	45 724
23201 Učitelé odborných předmětů (kromě pro žáky se speciálními vzdělávacími potřebami)	7,2	49 221
23203 Učitelé odborného výcviku (kromě pro žáky se speciálními vzdělávacími potřebami)	5,0	41 615
2330 Učitelé na středních školách (kr.odbor.předmětů), konzervatořích, 2.st.základních škol	45,4	47 810
23301 Učitelé všeobecně vzdělávacích předmětů na středních školách	17,1	49 723
23303 Učitelé na 2. stupni základních škol	27,6	46 767
2341 Učitelé na 1. stupni základních škol	26,2	47 219
23411 Učitelé na 1. stupni základních škol (kromě v přípravných třídách základních škol)	25,9	47 263
2342 Učitelé v oblasti předškolní výchovy	26,2	37 334
23526 Vychovatelé pro děti se speciálními vzdělávacími potřebami	2,9	44 712
2354 Lektori a učitelé hudby na ostatních školách	3,2	45 076
2355 Lektori a učitelé umění na ostatních školách	1,6	45 210
2359 Speciální pedagogové, vychovatelé (kr.spec.vzděl.potřeb), ostatní pedagogové	13,8	39 258
23591 Speciální pedagogové	1,7	46 879
23593 Vychovatelé (kromě vychovatelů pro osoby se speciálními vzdělávacími potřebami)	9,6	38 526
23594 Pedagogové volného času	1,6	39 474
2411 Specialisté v oblasti účetnictví	3,5	47 442
24111 Hlavní účetní	1,7	45 302

## Hrubý měsíční plat podle podskupin a kategorií zaměstnání CZ-ISCO

diferenciace hrubého měsíčního platu				hrubý měsíční plat				placená doba
1. decil	1. kvartil	3. kvartil	9. decil	průměr	z toho			
Kč/měs	Kč/měs	Kč/měs	Kč/měs		Kč/měs	odměny	příplatky	náhrady
					%	%	%	
53 052	65 029	92 186	103 997	79 562	12,2	33,2	9,1	173,5
55 967	63 607	86 755	99 196	76 216	12,0	30,0	6,8	173,7
56 050	63 276	83 775	94 845	74 389	11,1	29,7	7,0	173,7
59 437	68 163	96 443	108 179	83 261	14,8	31,1	6,9	173,8
55 035	65 832	84 637	98 829	76 425	8,1	27,6	9,4	168,5
41 747	49 397	67 630	82 624	60 382	8,5	25,0	6,4	174,1
60 818	68 547	84 700	98 811	78 437	7,0	28,4	10,1	167,4
67 246	74 652	98 458	117 430	88 954	11,2	30,8	8,6	170,8
32 733	37 546	59 615	70 431	49 682	11,5	22,6	4,9	173,5
33 987	38 748	61 464	72 712	52 082	11,9	23,2	4,7	173,6
37 775	45 574	67 813	83 885	59 086	11,6	26,9	5,7	175,1
43 092	52 032	80 154	94 658	68 579	11,8	27,2	7,4	174,3
36 108	42 551	69 903	84 695	58 310	6,0	19,2	7,9	176,6
34 448	39 309	51 365	57 507	46 161	6,7	14,6	7,1	173,4
34 995	39 402	51 809	60 606	46 705	8,5	14,7	7,5	173,6
37 683	42 751	58 879	71 910	53 002	10,0	20,3	7,7	174,1
58 260	72 478	117 266	144 321	98 253	6,2	29,4	7,4	195,5
72 430	92 912	152 618	184 113	126 079	10,3	32,8	6,7	195,5
88 840	105 453	156 274	189 871	135 138	9,4	34,0	6,3	193,1
91 663	115 782	172 150	201 944	147 306	11,2	35,1	6,1	199,6
59 131	72 342	110 643	138 157	95 258	11,5	26,1	7,5	199,6
50 951	58 617	75 387	84 207	67 793	4,4	28,3	7,5	174,2
53 167	60 595	77 952	90 013	70 613	6,9	27,5	7,7	178,2
55 792	64 427	77 843	84 967	71 066	3,7	30,0	7,4	174,4
48 164	54 330	70 021	77 439	62 568	3,1	27,3	6,7	169,5
37 989	41 051	51 541	57 654	47 139	7,7	11,8	5,5	174,1
40 563	44 871	54 367	59 974	50 234	7,8	13,4	5,5	174,0
36 540	38 931	44 909	49 159	42 599	7,6	8,7	5,7	174,2
39 996	43 529	52 414	57 349	48 598	8,3	12,3	5,0	174,0
41 415	45 291	54 423	59 594	50 482	8,5	13,6	5,0	174,1
39 383	42 650	51 026	55 481	47 430	8,3	11,4	4,9	173,9
39 976	43 187	51 027	54 853	47 510	7,7	10,4	5,0	173,8
40 042	43 244	51 054	54 874	47 554	7,7	10,4	5,0	173,8
33 224	34 986	40 056	43 214	38 061	7,0	4,5	6,0	173,7
37 100	40 528	49 495	55 283	45 671	5,2	17,0	9,9	173,9
38 370	41 702	48 758	53 198	45 810	8,7	6,5	3,7	173,9
38 565	41 566	48 964	53 346	45 828	8,6	6,8	3,3	174,0
33 856	36 223	43 586	49 704	40 834	6,4	8,6	5,9	173,8
37 431	41 748	52 370	58 796	47 903	6,4	11,1	7,1	174,0
33 898	35 912	41 684	45 797	39 356	6,6	7,1	5,1	173,7
33 941	36 362	43 414	49 071	41 192	5,7	11,4	8,9	174,3
36 070	41 264	55 661	66 176	50 028	10,0	19,1	7,6	173,9
35 434	40 007	53 189	62 238	47 692	9,8	18,8	7,3	173,8

## Hrubý měsíční plat podle podskupin a kategorií zaměstnání CZ-ISCO

podskupina zaměstnání / kategorie zaměstnání CZ-ISCO	počet zaměstnanců	hrubý měsíční plat
	tis. osob	medián Kč/měs
2422 Specialisté v oblasti strategie a politiky organizací	13,8	53 971
24222 Specialisté analytici, metodici v oblasti politiky firem a veřejné správy	2,0	51 533
24225 Specialisté v oblasti hospodaření s majetkem státu a organizací	2,2	48 493
24227 Specialisté v oblasti správy školství, kultury a zdravotnictví	1,6	51 695
24228 Specialisté v oblasti vnitřních věcí státu a regionálního rozvoje	1,5	55 909
2522 Systémoví administrátoři, správci počítačových sítí	1,8	47 662
2612 Asistenti soudců a příbuzní pracovníci	2,1	44 616
2619 Podnikoví právníci, právníci legislativci, ostatní specialisté v oblasti práva	2,9	52 965
26195 Podnikoví právníci	1,1	55 874
2621 Specialisté archiváři, kurátoři a správci památkových objektů	1,6	40 544
2634 Psychologové	1,5	46 930
2635 Specialisté v sociální oblasti	2,9	44 478
26351 Sociální pracovníci specialisté a další spec. v soc. oblasti ve veřejné správy	1,4	45 894
2652 Hudebníci, zpěváci a skladatelé	1,9	42 974
3112 Stavební technici	3,0	43 360
31124 Stavební technici přípravy a realizace investic, inženýringu	1,1	46 449
3118 Technici kartografové, zeměměřiči a pracovníci v příbuzných oborech	2,9	34 461
3119 Technici v ostatních oborech (textilní, kožedělný, polygrafický, dřevařský apod.)	2,5	39 247
31198 Technici bezpečnosti práce, ochrany zdraví, racionalizace výroby, ergonomických studií	1,2	36 561
3211 Technici a asistenti pro obsluhu lékařských zařízení	1,4	63 659
32112 Radiologičtí asistenti	1,2	64 656
3212 Odborní laboranti a laboratorní asistenti v oblasti zdravotnictví	2,8	53 154
32121 Zdravotní laboranti	2,6	53 777
3221 Všeobecné sestry bez specializace	18,3	57 357
32211 Všeobecné sestry bez specializace (kromě dětských sester)	18,0	57 419
3255 Odborní pracovníci v oblasti rehabilitace	1,0	46 934
3256 Praktické sestry	3,0	48 508
3257 Asistenti ochrany veřejného zdraví	0,9	38 140
3258 Zdravotničtí záchranáři	3,2	67 813
3259 Nutriční asistenti, ergoterapeuti bez specializace, ost. odborní zdravotničtí pracovníci	1,0	42 907
3313 Odborní pracovníci v oblasti účetnictví, ekonomiky a personalistiky	15,6	42 452
33131 Odborní účetní všeobecní	6,1	41 972
33132 Odborní účetní mzdoví	1,9	42 946
33133 Odborní účetní finanční a investiční	2,3	40 719
33137 Odborní pracovníci kalkulací, cen, nákladů a rozpočtů	1,1	43 934
33138 Odborní pracovníci v oblasti personalistiky, ekonomové práce	0,9	45 388
3333 Odborní pracovníci úřadů práce	2,0	43 371
3339 Obchodní, reklamační referenti, pracovníci propagace, reklamy, ostatní zprostředkovatelé	1,1	38 749
3341 Vedoucí v oblasti administrativních agend	3,0	58 179
3342 Odborní administrativní pracovníci v právní oblasti	2,6	38 354
3343 Odborní pracovníci v administrativě a správě organizace	29,4	41 076
33431 Odborní asistenti v administrativě	6,6	40 652
33432 Odborní pracovníci hospodářské správy	6,0	40 733



## Hrubý měsíční plat podle podskupin a kategorií zaměstnání CZ-ISCO

diferenciace hrubého měsíčního platu				hrubý měsíční plat				placená doba
1. decil	1. kvartil	3. kvartil	9. decil	průměr	z toho			
Kč/měs	Kč/měs	Kč/měs	Kč/měs		Kč/měs	odměny %	příplatky %	náhrady %
37 983	44 438	65 339	77 385	56 525	8,0	22,2	7,7	173,8
37 110	42 088	60 110	71 175	52 775	8,4	18,9	7,5	174,1
36 337	42 510	58 416	71 026	51 525	8,3	19,0	7,8	173,7
37 049	43 506	59 537	72 752	53 384	10,6	17,6	7,1	173,7
40 357	47 780	63 984	76 924	58 349	7,8	21,0	7,6	174,6
37 462	41 914	55 527	66 389	50 296	7,1	20,1	7,3	174,2
37 711	40 944	48 246	52 504	45 055	8,6	10,1	8,1	173,4
39 648	45 055	63 809	76 165	56 138	9,0	20,0	7,9	173,9
41 911	48 372	66 316	79 231	59 051	11,5	21,9	8,1	174,1
31 904	35 956	46 313	53 460	42 417	5,7	13,3	6,5	173,5
37 713	41 286	54 307	65 241	50 065	7,7	13,0	7,9	174,0
34 539	39 509	49 710	56 391	45 343	7,2	17,4	7,7	173,7
36 653	40 917	51 449	58 872	47 305	8,9	19,0	7,7	174,1
34 234	38 503	47 996	57 456	44 226	3,2	11,1	1,9	173,2
34 065	38 285	49 648	56 284	44 798	8,3	18,6	7,5	173,6
37 404	41 576	52 853	59 744	47 934	10,2	19,1	7,4	173,4
28 262	31 519	37 394	40 874	34 701	3,3	7,7	6,1	173,3
30 187	33 764	45 437	55 785	41 257	5,8	20,4	7,1	173,6
29 906	32 588	41 083	45 592	37 619	4,6	18,6	6,8	172,1
44 037	51 714	79 236	99 150	68 117	8,5	25,1	8,2	186,2
45 560	53 113	80 749	99 502	69 317	8,8	25,2	8,1	186,4
39 159	44 652	63 006	73 348	55 141	4,1	19,3	8,1	179,8
40 623	45 535	63 420	73 532	56 002	4,2	19,4	8,1	179,9
45 133	50 415	65 814	74 271	58 848	3,8	25,5	7,8	171,3
45 189	50 515	65 902	74 363	58 931	3,8	25,5	7,8	171,4
34 592	42 135	52 257	58 760	47 206	4,4	12,9	8,2	174,2
36 764	42 101	55 401	62 601	49 194	4,7	28,3	8,1	170,5
31 761	35 854	41 196	46 561	38 943	3,9	13,6	8,0	173,2
56 792	62 016	75 165	85 182	69 747	3,5	33,1	8,8	174,6
32 903	37 379	49 151	58 120	44 582	7,5	13,8	7,4	174,0
33 965	37 618	48 788	57 058	44 313	9,5	16,5	7,5	173,8
33 529	37 135	48 180	55 876	43 652	10,1	15,5	7,3	173,7
34 896	38 720	49 033	55 759	44 573	10,1	16,6	7,5	174,3
33 246	36 462	47 325	55 584	42 955	7,8	17,3	7,7	173,5
36 613	39 863	48 316	55 850	45 448	10,3	15,5	7,6	174,5
35 795	40 153	53 705	63 057	47 933	9,9	18,8	7,6	174,1
37 263	40 318	46 160	48 498	43 363	10,9	12,0	6,5	175,9
30 029	34 611	44 309	52 027	40 604	7,3	18,2	6,8	174,4
38 058	45 741	71 017	85 293	60 542	12,3	26,1	7,7	173,6
30 594	33 813	43 262	48 707	39 363	8,6	12,7	7,8	173,6
31 928	35 895	48 047	58 228	43 443	8,1	17,4	7,9	173,2
31 932	35 717	46 795	53 931	42 391	9,6	17,6	7,6	173,7
33 211	36 439	48 088	59 371	43 816	7,3	17,5	8,0	172,7

## Hrubý měsíční plat podle podskupin a kategorií zaměstnání CZ-ISCO

podskupina zaměstnání / kategorie zaměstnání CZ-ISCO	počet zaměstnanců	hrubý měsíční plat
	tis. osob	medián Kč/měs
33433 Odborní pracovníci organizace a řízení	2,6	41 794
33436 Odborní pracovníci zahr. vztahů a služeb, vnitřních věcí státu a reg. rozvoje	3,0	42 769
33437 Odborní pracovníci v oblasti správy školství, kultury a zdravotnictví	1,5	41 350
3351 Pracovníci Celní správy ČR	3,2	55 125
3352 Pracovníci veřejné správy v oblasti daní	10,1	40 679
3353 Pracovníci veřejné správy v oblasti sociálních a jiných dávek	8,1	37 581
3354 Pracovníci veřejné správy vydávající různá povolení	1,6	41 668
3355 Policejní inspektori, komisaři a radové Policie ČR	37,3	56 600
33551 Inspektori Policie ČR	16,7	47 277
33552 Vrchní inspektori Policie ČR	8,6	58 779
33553 Komisaři Policie ČR	6,0	63 160
33554 Vrchní komisaři Policie ČR	4,4	70 102
33555 Radové Policie ČR	1,6	83 837
3359 Pracovníci veřejné správy v oblasti státních regulací jinde neuvedení	1,6	46 242
3411 Odborní pracovníci v právní oblasti, bezpečnosti a v příbuzných oborech	1,0	43 136
3412 Odborní pracovníci v sociální oblasti	7,4	43 914
34121 Sociální pracovníci a ostatní odborní prac. v sociální oblasti ve veřejné správě	3,3	44 487
34124 Sociální pracovníci v oblasti péče o seniory (kromě péče o zdravotně postižené)	1,0	43 727
3511 Technici provozu ICT, technici programátoři	1,2	43 452
3513 Technici počítačových sítí a systémů	1,1	46 111
4110 Všeobecní administrativní pracovníci	10,6	38 258
4120 Sekretáři (všeobecní)	2,1	38 445
4131 Pracovníci pro zpracování textů, písaři	1,7	31 987
41312 Písaři	1,6	31 911
4132 Pracovníci pro zadávání dat	0,2	35 232
4214 Inkasisté pohledávek a příbuzní pracovníci	0,4	37 876
4225 Pracovníci v informačních kancelářích	0,5	36 224
4226 Recepční (kromě recepčních v hotelích a dalších ubytovacích zařízeních)	0,4	31 645
4229 Pracovníci informačních služeb jinde neuvedení	0,2	37 460
4311 Úředníci v oblasti účetnictví	3,0	40 888
43111 Účetní všeobecní	2,1	41 104
43112 Účetní finanční a investiční	0,3	43 134
4312 Úředníci v oblasti statistiky, finančnictví a pojišťovnictví	0,6	39 713
43122 Úředníci v oblasti financí	0,2	43 321
4313 Mzdoví účetní	0,5	43 721
4321 Úředníci ve skladech	0,6	34 003
4323 Pracovníci v dopravě a přepravě	0,7	45 964
43233 Provozní technici v dopravě	0,3	46 270
4411 Knihovníci	3,8	35 196
4412 Pracovníci poštovního provozu (kromě úředníků na přepážkách)	0,3	34 399
4415 Pracovníci evidence dat a archivů	2,1	34 743
4416 Personální referenti	1,0	46 327
4419 Úředníci správy školství, kultury, zdravotnictví, vnitřních věcí státu a ostatní úředníci	10,4	42 866

## Hrubý měsíční plat podle podskupin a kategorií zaměstnání CZ-ISCO

diferenciace hrubého měsíčního platu				hrubý měsíční plat				placená doba
1. decil	1. kvartil	3. kvartil	9. decil	průměr	z toho			
Kč/měs	Kč/měs	Kč/měs	Kč/měs		Kč/měs	odměny	příplatky	náhrady
					%	%	%	
33 719	37 186	50 660	60 966	45 453	7,1	17,3	8,1	173,6
30 315	36 234	54 502	65 749	45 980	6,1	17,8	9,3	171,0
32 263	36 658	47 450	56 876	43 464	10,6	15,9	7,1	174,0
41 348	47 813	61 576	68 430	55 091	5,6	15,8	9,9	164,1
34 060	37 244	45 641	52 429	42 111	2,6	20,1	7,5	173,3
31 607	34 509	41 729	47 941	38 937	8,2	11,5	5,5	174,3
34 278	37 631	46 987	52 970	42 936	7,8	17,4	7,4	173,7
40 324	47 541	66 175	76 285	58 009	2,6	21,2	12,2	167,2
35 544	41 236	54 446	62 439	48 609	1,8	19,7	12,5	167,7
48 760	53 231	64 715	71 321	59 677	2,1	20,8	12,1	166,5
52 568	57 362	68 791	74 680	63 643	2,3	22,0	11,9	167,2
57 343	63 470	77 907	87 317	71 464	3,5	22,5	12,3	166,7
68 522	75 315	99 809	117 450	89 254	6,9	26,4	11,2	166,5
35 187	40 767	52 259	63 682	47 825	8,9	17,0	7,2	175,1
33 793	38 403	50 510	62 647	46 165	9,4	17,5	7,5	174,6
34 227	39 051	48 471	53 594	44 092	7,6	15,1	7,6	174,0
36 343	40 442	48 199	51 688	44 423	8,8	15,5	7,5	174,6
33 997	38 871	49 070	55 644	44 416	7,4	14,3	7,9	173,8
32 734	36 992	52 403	64 301	46 625	6,9	22,0	7,1	174,3
35 758	40 627	52 801	61 183	47 785	8,6	20,0	7,0	174,6
29 569	33 327	44 570	52 961	40 158	8,9	15,8	7,3	173,7
30 221	33 793	43 558	49 474	39 396	9,1	17,0	7,4	173,6
26 893	29 296	35 064	37 913	32 337	9,9	9,4	7,9	173,5
26 825	29 239	34 918	37 659	32 108	10,0	9,0	8,0	173,4
28 704	32 243	41 716	50 830	37 850	8,3	16,6	7,9	173,6
32 304	35 384	40 836	43 873	38 212	6,0	12,9	10,5	173,4
28 287	31 748	39 616	43 679	36 201	7,3	15,6	7,1	173,7
24 195	27 475	35 386	39 395	31 830	5,2	20,3	6,9	172,4
28 793	32 777	41 575	52 330	38 542	9,7	16,7	6,8	174,6
32 386	36 198	46 444	53 555	42 127	8,8	16,2	7,3	173,8
32 554	36 350	46 386	53 266	42 099	9,0	15,9	7,2	173,9
34 429	37 661	49 792	57 413	44 937	8,6	18,7	7,6	173,7
30 452	34 065	48 338	58 311	42 356	8,4	16,7	7,3	173,4
34 067	38 360	51 639	65 885	46 268	7,4	18,0	8,0	173,6
35 086	38 538	49 192	56 333	44 947	10,0	17,7	7,4	174,1
28 069	30 661	37 972	42 836	34 854	6,7	16,4	8,2	174,1
34 216	40 021	52 135	57 740	46 381	6,6	23,6	6,9	175,7
33 579	39 165	52 496	58 506	46 406	7,7	22,2	6,8	173,8
28 304	31 557	39 571	45 320	36 470	5,6	11,7	6,3	174,4
27 046	30 148	39 218	48 696	35 741	10,3	14,7	7,4	173,4
28 399	31 397	38 557	44 469	35 824	6,9	12,7	7,0	173,5
34 491	39 466	53 895	62 837	48 116	10,6	19,9	7,7	174,3
33 761	37 807	49 265	56 911	44 624	9,5	17,3	7,8	173,8

## Hrubý měsíční plat podle podskupin a kategorií zaměstnání CZ-ISCO

podskupina zaměstnání / kategorie zaměstnání CZ-ISCO	počet zaměstnanců	hrubý měsíční plat
	tis. osob	medián Kč/měs
44191 Úředníci vnitřních věcí státu a regionálního rozvoje	2,2	42 285
44192 Úředníci zahraničních vztahů a služeb	0,6	44 004
44193 Úředníci v oblasti správy školství, kultury a zdravotnictví	1,0	40 296
44194 Úředníci v oblasti správy průmyslu a dopravy	0,5	41 409
5120 Kuchaři (kromě šéfkuchařů), pomocní kuchaři	21,3	26 708
51201 Kuchaři (kromě šéfkuchařů)	16,0	27 286
51203 Pomocní kuchaři	5,2	24 867
5151 Vedoucí provozu stravovacích, ubytovacích a dalších zařízení	4,8	35 582
51511 Vedoucí provozu školních jídelen a menz	3,3	35 681
51512 Vedoucí provozu v ubytování, stravování, pohostinství (kr. školních jídelen, menz)	0,9	34 365
5153 Správci objektů	9,3	28 305
5164 Chovatelé a ošetřovatelé zvířat v zařízeních určených pro chov a příbuzní pracovníci	0,7	33 941
5230 Pokladníci a prodavači vstupenek a jízdenek	1,0	33 995
52302 Pokladníci v organizacích	0,6	35 446
5312 Asistenti pedagogů	17,9	30 108
53121 Asistenti učitelů	11,9	29 801
53122 Asistenti vychovatelů	5,8	30 929
5321 Ošetřovatelé a pracovníci v sociálních službách v oblasti pobytové péče	21,7	37 221
53211 Ošetřovatelé v oblasti pobytové péče	2,1	38 181
53212 Pracovníci přímé obslužné péče v oblasti pobytové péče	17,2	37 106
5322 Ošetřovatelé a prac. sociálních služeb v obl. ambulantních, terénních služeb, domácí péče	2,2	33 565
53222 Pracovníci přímé obslužné péče ambulantních, terénních služeb, pečovatelé dom. péče	1,7	33 459
5329 Pracovníci osobní péče ve zdravotní a sociální oblasti jinde neuvedení	12,7	38 104
53295 Sanitáři	9,5	36 554
53296 Řidiči vozidel zdravotnické záchranné služby	1,8	59 066
5411 Příslušníci HZS ČR a hasiči ostatních jednotek požární ochrany	9,4	51 259
54111 Příslušníci v jednotkách požární ochrany HZS ČR	7,3	50 310
5412 Policisté	7,7	52 998
54125 Strážníci	7,5	53 107
5413 Pracovníci vězeňské služby	6,2	50 818
5414 Pracovníci ostrahy a bezpečnostních agentur	2,6	28 060
54141 Vrátní	1,8	26 689
54142 Pracovníci ostrahy, strážní	0,7	32 578
6111 Pěstitelé zemědělských plodin	0,1	24 163
6113 Zahradníci a pěstitelé v zahradnických školkách	1,1	30 391
61131 Zahradníci pro pěstování zahradních rostlin	0,7	29 886
61132 Zahradníci krajinnáři	0,1	32 637
6121 Chovatelé hospodářských zvířat (kromě drůbeže)	0,2	33 043
61211 Chovatelé a ošetřovatelé koní	0,1	33 037
6210 Kvalifikovaní pracovníci v lesnictví a příbuzných oblastech	0,3	35 813
62101 Kvalifikovaní pracovníci pro pěstění a ošetřování lesa	0,1	34 325
62102 Kvalifikovaní pracovníci pro těžbu dřeva	0,1	38 691
7112 Zedníci, kamnáři, dlaždiči a montéři suchých staveb	0,5	32 819

## Hrubý měsíční plat podle podskupin a kategorií zaměstnání CZ-ISCO

diferenciace hrubého měsíčního platu				hrubý měsíční plat				placená doba
1. decil	1. kvartil	3. kvartil	9. decil	průměr	z toho			
Kč/měs	Kč/měs	Kč/měs	Kč/měs		Kč/měs	odměny	příplatky	náhrady
					%	%	%	
34 059	37 731	49 080	58 138	44 378	10,7	17,7	7,7	173,9
34 905	38 228	53 882	62 258	47 210	4,9	14,2	8,6	173,5
31 310	35 018	46 618	53 491	41 712	9,4	15,5	6,7	174,1
33 814	37 392	45 444	49 642	41 901	8,7	15,6	8,1	173,7
22 474	24 252	30 119	34 793	27 891	7,8	10,0	4,2	173,9
23 097	24 853	30 941	35 834	28 586	7,8	10,2	4,1	173,9
21 357	22 819	27 632	31 026	25 719	7,9	9,3	4,4	174,0
24 097	30 081	40 586	46 118	35 841	8,8	15,8	5,0	173,9
23 443	29 883	40 207	44 839	35 255	9,9	14,2	3,8	173,6
27 117	30 943	40 777	47 551	36 558	5,7	19,1	7,5	174,1
22 097	24 310	33 534	38 692	29 617	8,5	11,8	5,2	174,1
26 727	30 277	39 118	44 064	35 257	5,5	23,8	7,8	174,5
26 581	29 739	38 387	42 736	34 520	6,8	16,4	6,9	174,1
27 690	31 381	39 646	43 854	35 864	7,3	16,0	7,0	173,9
26 431	28 055	32 778	36 013	30 772	6,6	5,5	6,3	173,6
26 339	27 912	32 115	34 618	30 201	6,8	3,2	5,8	173,7
26 690	28 480	34 347	38 600	31 909	6,3	9,8	7,1	173,6
30 975	33 819	40 588	44 183	37 595	5,0	20,9	8,9	167,9
30 920	34 243	43 028	48 515	39 074	4,0	23,5	8,1	169,6
31 025	33 776	40 298	43 523	37 382	4,9	21,0	9,0	167,5
28 283	30 777	37 236	41 581	34 612	6,4	14,3	7,9	174,2
28 262	30 616	37 101	40 922	34 397	6,1	14,3	8,2	174,4
29 462	33 135	45 581	57 152	40 706	3,9	25,8	8,1	173,1
28 877	32 163	41 964	47 044	37 476	4,2	24,0	7,8	173,5
51 010	55 069	63 270	69 213	59 941	2,7	33,8	8,8	174,2
41 033	44 042	60 148	68 000	53 067	2,3	25,4	10,0	165,6
41 097	43 817	59 178	66 312	52 186	2,0	26,7	9,9	165,6
39 307	45 702	59 835	66 887	53 056	6,6	33,1	7,1	170,0
39 952	46 066	59 927	66 975	53 400	6,6	33,3	7,1	170,1
37 572	43 580	59 010	67 731	52 324	1,6	17,4	12,7	173,6
21 475	24 515	33 091	39 264	29 497	4,9	22,6	6,5	172,3
21 099	23 425	30 438	35 326	27 575	5,1	20,6	6,3	171,9
24 506	27 867	38 370	45 130	33 813	4,6	26,5	6,8	173,4
21 517	22 402	26 926	30 008	25 145	3,2	7,1	11,5	174,0
24 434	26 952	35 317	40 588	31 709	6,9	17,1	7,2	175,9
24 617	26 913	34 325	39 492	31 174	6,6	15,5	7,0	175,6
25 353	27 911	41 304	48 646	36 306	7,5	23,5	8,8	177,5
26 288	29 948	39 033	42 044	34 286	8,4	19,5	7,2	182,8
26 967	29 948	37 648	41 381	33 951	8,2	18,7	7,1	183,2
26 235	30 991	42 285	47 882	36 776	6,2	20,5	7,9	175,9
23 615	28 931	38 785	48 080	35 116	7,0	19,4	7,2	176,9
31 081	33 724	43 439	47 771	38 818	5,0	23,0	9,6	175,4
28 023	30 207	36 619	40 743	33 913	6,7	18,3	7,1	175,8

## Hrubý měsíční plat podle podskupin a kategorií zaměstnání CZ-ISCO

podskupina zaměstnání / kategorie zaměstnání CZ-ISCO	počet zaměstnanců	hrubý měsíční plat
	tis. osob	medián Kč/měs
71121 Zedníci (kromě zedníků ohnivzdorného zdiva)	0,5	32 952
7115 Tesaři a stavební truhláři	0,1	33 701
71151 Tesaři	0,1	33 248
71152 Stavební truhláři	0,0	34 693
7119 Ostatní řemeslníci a kvalifikovaní pracovníci hlavní stavební výroby	0,8	32 630
71191 Stavební údržbáři budov a inženýrských děl	0,3	33 488
71194 Stavební montéři (kromě montérů suchých staveb)	0,3	30 437
71195 Kvalifikovaní stavební dělníci hlavní stavební výroby	0,2	36 226
7126 Instalatéři, potrubáři, stavební zámečníci a stavební klempíři	0,4	34 768
71261 Stavební instalatéři	0,2	33 078
71263 Instalatéři vodovodů	0,1	35 983
71264 Instalatéři ústředního topení	0,1	37 480
71266 Stavební zámečníci	0,0	36 859
7131 Malíři (včetně stavebních lakýrníků a natěračů), tapetáři	0,1	33 716
71311 Malíři interiérů	0,1	33 660
7222 Nástrojaři a příbuzní pracovníci	2,1	33 559
72222 Zámečníci strojů	0,1	33 533
72223 Provozní zámečníci, údržbáři	2,0	33 591
7231 Mechanici a opraváři motorových vozidel	0,5	35 012
72311 Mechanici a opraváři osobních automobilů	0,2	32 126
72312 Mechanici a opraváři nákladních automobilů	0,2	38 215
7233 Mechanici a opraváři zemědělských, průmyslových a jiných strojů a zařízení	0,2	34 361
72334 Mechanici a opraváři zemědělských a lesnických strojů a zařízení	0,0	31 858
7311 Výrobci, mechanici a opraváři přesných přístrojů a zařízení	0,1	37 000
73112 Výrobci, mechanici a opraváři měřicích a regulačních zařízení (kromě elektro)	0,0	40 950
7317 Tradiční zpracovatelé dřeva, proutí a příbuzných materiálů	0,1	33 948
73172 Umělečtí truhláři a řezbáři	0,1	33 948
7319 Pracovníci v oblasti uměleckých a tradičních řemesel jinde neuvedení	0,1	33 986
73191 Pracovníci zhotovující umělecké výrobky z kovů	0,0	33 729
7323 Pracovníci konečné úpravy tisku a vazači knih	0,0	28 846
7411 Stavební a provozní elektrikáři	0,5	37 227
7412 Elektromechanici	0,4	34 633
74121 Elektromechanici elektrických zařízení (kromě zařízení v dopravních prostředcích)	0,1	34 567
74123 Provozní elektromechanici	0,3	34 631
7413 Montéři a opraváři elektrických vedení	0,0	37 566
7421 Mechanici a opraváři elektronických přístrojů	0,1	45 789
7522 Truhláři (kromě stavebních) a pracovníci v příbuzných oborech	0,2	33 626
7531 Krejčí, kožešníci a kloboučníci	0,3	30 639
75311 Krejčí	0,3	30 689
7533 Švadleny, šičky, vyšivači a pracovníci v příbuzných oborech	0,2	29 068
8157 Obsluha strojů v prádelnách a čistírnách	1,1	26 522
8182 Obsluha parních turbin, kotlů a příbuzných zařízení	0,6	34 659
81822 Obsluha kotlů na vytápění, ohříváčů a výměníků (kromě obsluhy kotlů lodí a lokomotiv)	0,5	34 269

## Hrubý měsíční plat podle podskupin a kategorií zaměstnání CZ-ISCO

diferenciace hrubého měsíčního platu				hrubý měsíční plat				placená doba
1. decil	1. kvartil	3. kvartil	9. decil	průměr	z toho			
Kč/měs	Kč/měs	Kč/měs	Kč/měs		Kč/měs	odměny	příplatky	náhrady
					%	%	%	
28 152	30 283	36 727	40 796	34 017	6,8	18,3	7,1	175,9
27 521	31 663	37 980	44 317	34 960	6,9	18,7	5,8	176,1
26 026	30 374	37 980	44 551	34 355	5,7	17,2	5,9	176,4
30 256	32 997	38 320	41 256	35 745	8,4	20,6	5,8	175,8
26 774	29 453	37 208	42 566	34 048	7,1	18,3	4,7	176,1
27 662	30 167	36 831	40 375	33 802	7,0	18,2	6,6	175,1
25 561	28 332	34 713	38 534	31 894	7,9	15,7	1,3	174,8
27 885	31 178	42 673	50 596	37 982	6,3	21,6	6,4	179,1
29 156	31 472	39 476	44 799	36 242	6,0	20,3	7,4	177,4
29 066	30 759	37 877	43 004	34 994	5,2	19,1	7,2	176,1
28 628	32 511	40 973	50 554	37 831	5,8	23,3	7,5	178,8
31 514	32 988	40 214	44 799	37 469	6,4	20,6	7,4	179,0
30 220	32 679	40 105	42 186	36 562	7,3	20,6	8,1	177,4
27 965	29 780	37 113	41 538	34 205	5,8	18,8	5,9	176,9
27 724	29 780	37 149	41 538	34 201	6,0	18,6	5,7	177,0
26 522	29 693	38 117	43 227	34 480	6,9	18,6	6,9	175,6
27 622	30 249	36 545	43 808	34 603	4,2	20,0	7,5	175,2
26 457	29 591	38 220	43 295	34 472	7,0	18,6	6,9	175,6
29 019	31 178	40 449	45 519	36 262	6,0	20,3	6,5	174,8
27 460	29 916	36 385	43 448	33 997	4,5	17,4	6,2	175,4
30 671	33 749	42 081	45 176	38 224	7,0	23,2	6,9	174,0
26 598	30 691	38 224	43 813	35 218	5,8	20,4	7,2	175,7
27 504	30 069	34 776	37 443	32 229	5,7	17,3	8,2	175,0
31 950	33 284	47 166	54 193	40 526	5,0	24,6	7,2	179,7
31 963	33 827	49 234	55 655	42 251	4,9	25,8	7,3	182,2
28 698	30 845	38 495	42 110	34 449	5,6	11,6	3,0	176,5
28 698	30 845	38 094	41 839	34 331	5,6	11,1	3,0	176,0
28 536	30 962	36 099	43 103	34 386	4,8	12,2	3,9	174,6
28 419	30 845	36 717	43 188	34 459	5,3	12,1	4,6	174,7
25 341	26 857	34 067	39 848	30 698	3,8	11,0	7,9	176,0
30 033	32 954	45 172	52 440	39 647	5,6	24,2	6,7	178,9
29 091	31 748	39 381	46 045	36 258	5,6	19,2	7,1	175,6
29 888	32 487	37 720	44 428	35 923	5,5	18,0	7,3	175,4
28 567	31 549	40 504	47 203	36 437	5,7	19,8	7,0	175,8
32 823	35 564	43 216	50 463	39 743	6,9	23,9	8,1	179,0
36 128	39 546	51 604	58 880	46 916	6,3	26,3	5,5	187,5
28 126	30 404	37 394	41 146	34 176	5,9	17,5	7,2	174,9
25 693	28 382	32 760	35 040	30 783	4,4	8,6	2,5	174,7
25 650	28 382	32 794	35 040	30 800	4,4	8,6	2,6	174,7
24 149	26 085	31 760	34 507	29 271	6,8	15,9	5,9	175,4
22 821	24 566	29 228	32 667	27 469	7,3	17,0	7,7	174,3
25 799	29 822	40 925	48 321	36 171	4,4	24,8	6,5	176,5
25 709	29 361	39 630	46 467	35 326	4,2	24,0	6,4	176,3

## Hrubý měsíční plat podle podskupin a kategorií zaměstnání CZ-ISCO

podskupina zaměstnání / kategorie zaměstnání CZ-ISCO	počet zaměstnanců	hrubý měsíční plat
	tis. osob	medián Kč/měs
8189 Obsluha stacionárních strojů a zařízení jinde neuvedená	0,4	36 642
81891 Obsluha zařízení ve vodárenství a vodohospodářství (včetně čistíren vody)	0,4	36 878
8322 Řidiči osobních a malých dodávkových automobilů, taxikáři	2,6	36 464
83221 Řidiči osobních a malých dodávkových automobilů (kr.taxi,zdrav.dopr.sluzby)	2,0	34 361
83223 Řidiči zdravotnické dopravní služby	0,6	45 084
8331 Řidiči autobusů, trolejbusů a tramvají	0,4	47 408
83311 Řidiči autobusů v městské hromadné dopravě	0,4	48 658
83312 Řidiči autobusů v dálkové přepravě osob	0,1	36 597
8332 Řidiči nákladních automobilů, tahačů a speciálních vozidel	4,0	41 030
83321 Řidiči nákladních automobilů (kromě tahačů)	2,8	41 979
83323 Řidiči popelářských vozů	0,1	36 676
83324 Řidiči silničních úklidových vozidel	0,4	34 518
8341 Řidiči a obsluha zemědělských a lesnických strojů	0,5	33 426
83411 Řidiči a obsluha zemědělských strojů	0,5	33 268
83412 Řidiči a obsluha lesnických strojů	0,1	34 170
8342 Obsluha železničních, zemních a příbuzných strojů a zařízení	0,1	35 553
83422 Obsluha zemních a příbuzných strojů	0,1	35 457
8344 Obsluha vysokozdvížných a jiných vozíků a skladníci	0,5	30 052
83443 Skladníci, obsluha manipulačních vozíků	0,5	30 051
9112 Uklízeči a pomocníci v hotelích, administrativních, průmyslových a jiných objektech	25,3	22 945
91121 Uklízeči a pomocníci v administrativních objektech	3,6	22 728
91122 Uklízeči a pomocníci ve zdravotnických a sociálních zařízeních	4,5	26 174
91123 Uklízeči a pomocníci v ubytovacích a vzdělávacích zařízeních	15,0	22 179
91127 Uklízeči prodejních prostor	0,4	25 974
9121 Pracovníci pro ruční praní a žehlení	0,4	25 917
9333 Pomocní manipulační pracovníci (kromě výroby)	1,0	29 610
93331 Pomocní skladníci	0,3	29 461
93333 Pomocní pracovníci obchodního provozu	0,3	30 372
9412 Pomocníci v kuchyni	1,5	24 421
9613 Uklízeči veřejných prostranství, čističi kanalizací a příbuzní pracovníci	7,1	27 323
96131 Uklízeči veřejných prostranství	6,0	26 796
9622 Pomocní pracovníci údržby budov a souvisejících prostor	1,3	30 211



## Hrubý měsíční plat podle podskupin a kategorií zaměstnání CZ-ISCO

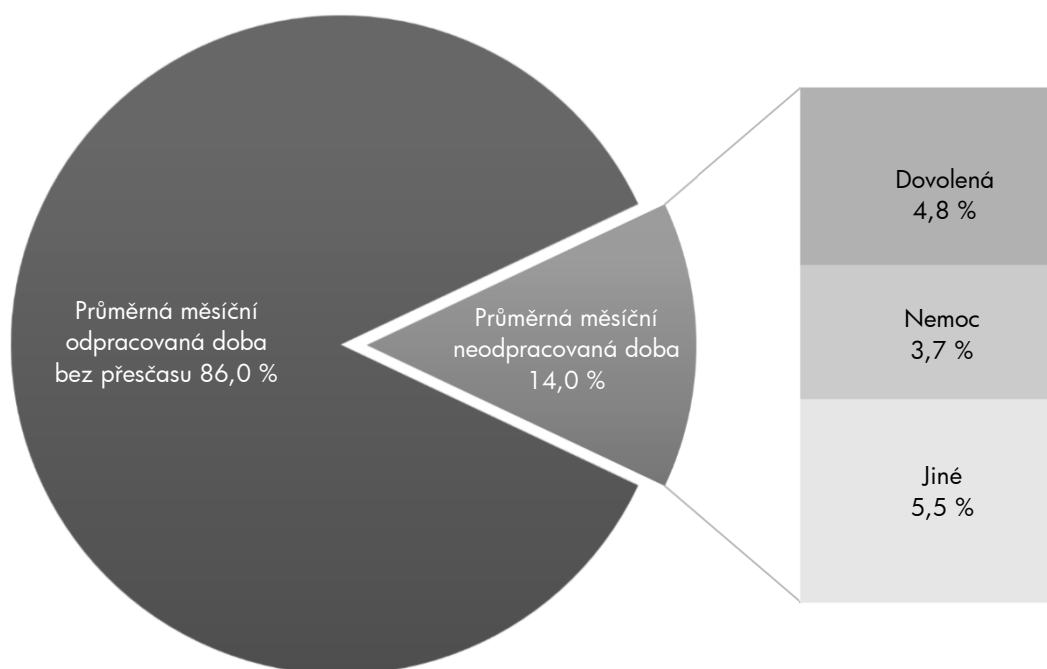
diferenciace hrubého měsíčního platu				hrubý měsíční plat				placená doba
1. decil	1. kvartil	3. kvartil	9. decil	průměr	z toho			
Kč/měs	Kč/měs	Kč/měs	Kč/měs		Kč/měs	odměny	příplatky	náhrady
					%	%	%	
27 791	32 066	41 387	46 793	37 133	5,4	23,9	7,4	177,5
27 791	32 267	41 248	46 495	37 203	5,2	24,0	7,5	177,5
27 491	31 026	46 077	55 614	39 329	6,5	23,4	6,9	181,7
26 783	29 899	42 068	53 565	37 377	7,2	22,0	6,7	181,3
33 698	37 456	52 109	57 929	45 381	4,8	26,7	7,4	183,0
36 597	43 126	51 831	56 818	47 247	9,7	14,4	10,3	206,5
40 961	45 023	52 747	57 497	48 889	10,7	13,6	10,7	209,9
29 106	31 676	42 804	48 001	37 824	2,5	19,7	7,1	187,1
30 996	35 810	44 710	48 710	40 424	6,2	27,9	6,3	176,7
32 563	37 703	45 584	49 756	41 577	5,7	29,7	5,9	177,1
31 481	32 991	39 118	42 687	37 272	7,3	19,4	8,3	180,0
27 079	29 714	38 651	42 976	35 012	7,5	21,3	7,5	176,9
27 374	29 973	37 359	42 035	34 050	7,1	19,8	7,3	176,3
27 411	30 036	37 359	42 104	34 084	7,2	19,7	7,3	176,5
26 434	29 705	37 459	42 016	33 736	6,9	20,6	7,7	174,3
28 813	31 375	40 493	44 138	36 389	7,5	21,1	6,4	176,4
28 813	31 375	40 493	44 059	36 008	7,4	20,9	6,5	176,4
25 276	27 426	33 196	37 257	30 739	4,8	17,7	7,4	175,4
25 259	27 406	33 190	37 314	30 718	4,8	17,8	7,4	175,5
19 987	21 126	25 495	28 936	23 911	7,2	10,5	5,3	174,2
19 886	20 831	25 347	28 413	23 605	6,8	10,7	6,4	173,8
22 008	23 805	29 439	33 518	27 141	6,3	18,5	7,7	175,4
19 789	20 759	23 886	26 030	22 650	7,8	6,8	4,1	173,8
20 867	23 260	29 217	31 966	26 593	8,1	16,0	6,7	174,5
21 432	23 224	27 990	30 339	26 033	7,9	14,4	6,7	173,4
23 139	26 435	33 515	37 659	30 142	6,3	18,6	7,3	176,3
23 727	27 312	33 424	37 826	30 398	6,0	16,0	6,9	175,2
23 098	26 774	33 673	36 955	30 343	7,2	21,3	7,9	176,7
21 156	22 423	27 459	32 020	25 709	7,6	10,7	4,6	174,7
20 156	22 787	32 295	37 102	28 168	6,8	16,4	7,1	175,2
20 023	22 499	31 758	36 679	27 720	6,8	16,0	7,1	175,1
23 084	26 326	35 101	40 157	31 167	7,4	16,3	6,7	175,5



## Základní informace o měsíční odpracované a neodpracované době

<b>Průměrná měsíční odpracovaná doba .....</b>	<b>149,5 hod/měs</b>
z toho přesčas .....	1,8 hod/měs
Diferenciace	
1. decil - 10 % měsíčních odpracovaných dob menších než .....	130,3 hod/měs
1. kvartil - 25 % měsíčních odpracovaných dob menších než .....	144,0 hod/měs
Medián - 50 % měsíčních odpracovaných dob menších než .....	153,3 hod/měs
3. kvartil - 25 % měsíčních odpracovaných dob větších než .....	160,0 hod/měs
9. decil - 10 % měsíčních odpracovaných dob větších než .....	165,6 hod/měs
<b>Průměrná měsíční neodpracovaná doba .....</b>	<b>24,1 hod/měs</b>
z toho dovolená .....	8,3 hod/měs
z toho nemoc .....	6,3 hod/měs

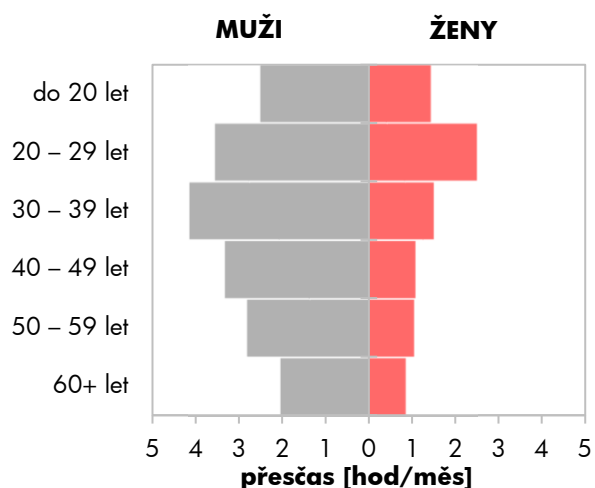
### Struktura fondu pracovní doby



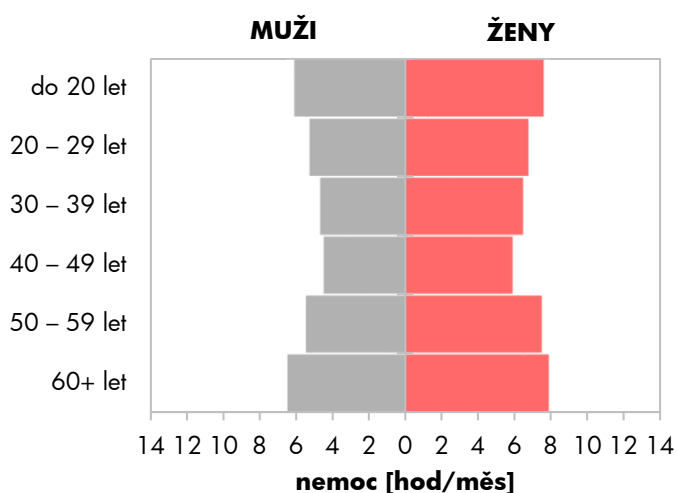
## Měsíční odpracovaná a neodpracovaná doba podle pohlaví a věku

pohlaví/ věková skupina	počet zaměst. tis. osob	odpracovaná doba		neodpracovaná doba		
		celkem hod/měs	z toho přesčas hod/měs	celkem hod/měs	z toho	
					dovolená hod/měs	nemoc hod/měs
<b>CELKEM - platová sféra ČR</b>	<b>701,1</b>	<b>149,5</b>	<b>1,8</b>	<b>24,1</b>	<b>8,3</b>	<b>6,3</b>
do 20 let	0,1	151,5	1,9	22,7	8,7	7,0
20 – 29 let	56,4	149,3	2,9	24,2	9,7	6,1
30 – 39 let	113,8	148,0	2,6	26,0	9,1	5,7
40 – 49 let	209,2	149,9	1,8	23,5	8,0	5,4
50 – 59 let	218,2	149,8	1,5	23,7	8,1	6,9
60 a více let	103,4	149,8	1,2	24,1	7,9	7,4
<b>MUŽI</b>	<b>226,2</b>	<b>150,2</b>	<b>3,2</b>	<b>23,6</b>	<b>9,7</b>	<b>5,1</b>
do 20 let	0,1	153,6	2,5	23,9	10,3	6,1
20 – 29 let	23,6	149,4	3,6	23,6	10,6	5,2
30 – 39 let	46,2	149,5	4,1	24,6	10,6	4,7
40 – 49 let	64,6	150,2	3,3	23,3	9,7	4,5
50 – 59 let	58,3	150,6	2,8	23,2	9,2	5,4
60 a více let	33,4	150,8	2,0	23,6	8,6	6,4
<b>ŽENY</b>	<b>474,9</b>	<b>149,1</b>	<b>1,2</b>	<b>24,4</b>	<b>7,7</b>	<b>6,8</b>
do 20 let	0,1	150,2	1,4	22,0	7,7	7,6
20 – 29 let	32,8	149,2	2,5	24,6	9,0	6,7
30 – 39 let	67,5	146,9	1,5	27,0	8,1	6,4
40 – 49 let	144,6	149,8	1,1	23,6	7,3	5,9
50 – 59 let	159,9	149,4	1,0	23,9	7,6	7,4
60 a více let	70,1	149,2	0,8	24,3	7,5	7,8

## Přesčas podle pohlaví a věku



## Nemoc podle pohlaví a věku



## Měsíční odpracovaná a neodpracovaná doba podle vzdělání

stupeň dosaženého vzdělání (KKOV)	počet zaměst. tis. osob	odpracovaná doba		neodpracovaná doba		
		celkem	z toho přesčas	celkem	z toho	
		hod/měs	hod/měs	hod/měs	dovolená hod/měs	nemoc hod/měs
Základní a nedokončené A-C	19,0	147,5	2,4	26,6	9,0	10,6
Střední bez maturity D,E,H,J	99,9	148,8	1,8	25,0	8,0	9,5
Střední s maturitou K-M	258,1	148,4	1,8	24,5	9,1	6,7
Vyšší odborné a bakalářské N,P,R	87,2	148,1	2,1	24,7	9,4	5,5
Vysokoškolské T,V	219,4	151,8	1,8	22,9	7,1	4,3
Neuvedeno	17,5	150,2	1,2	23,5	6,8	6,1
<b>CELKEM - platová sféra ČR</b>	<b>701,1</b>	<b>149,5</b>	<b>1,8</b>	<b>24,1</b>	<b>8,3</b>	<b>6,3</b>

## Měsíční odpracovaná a neodpracovaná doba podle krajů

kraj NUTS3	počet zaměst. tis. osob	odpracovaná doba		neodpracovaná doba		
		celkem	z toho přesčas	celkem	z toho	
		hod/měs	hod/měs	hod/měs	dovolená hod/měs	nemoc hod/měs
CZ010 Hlavní město Praha	133,7	151,4	3,3	23,6	9,4	5,4
CZ020 Středočeský	60,8	149,8	1,2	23,7	7,8	6,1
CZ031 Jihočeský	38,9	148,4	0,9	24,5	7,5	6,2
CZ032 Plzeňský	36,1	149,2	2,2	24,4	8,2	7,0
CZ041 Karlovarský	16,1	148,3	1,5	24,5	8,2	6,0
CZ042 Ústecký	49,4	148,7	1,1	24,1	7,9	6,2
CZ051 Liberecký	24,5	149,9	1,1	23,2	7,5	6,2
CZ052 Královéhradecký	36,8	148,6	2,0	25,1	8,0	6,4
CZ053 Pardubický	30,5	148,8	0,7	24,4	7,3	6,5
CZ063 Vysočina	33,9	149,3	1,8	24,2	8,4	6,4
CZ064 Jihomoravský	86,6	149,6	2,0	24,1	8,6	6,2
CZ071 Olomoucký	45,6	149,0	1,2	24,3	8,2	6,5
CZ072 Zlínský	30,6	148,8	0,7	24,2	7,5	6,8
CZ080 Moravskoslezský	77,9	148,4	1,8	24,5	8,5	7,3
<b>CELKEM - platová sféra ČR</b>	<b>701,1</b>	<b>149,5</b>	<b>1,8</b>	<b>24,1</b>	<b>8,3</b>	<b>6,3</b>

## Měsíční odpracovaná a neodpracovaná doba podle státního občanství

státní občanství		počet zaměst.  tis. osob	odpracovaná doba		neodpracovaná doba		
			celkem	z toho přesčas	celkem	z toho	
		hod/měs	hod/měs	hod/měs	dovolená hod/měs	nemoc hod/měs	
CZ	Česko	688,6	149,4	1,7	24,1	8,3	6,3
SK	Slovensko	6,2	157,3	10,1	23,9	10,8	4,9
UA	Ukrajina	4,4	155,1	5,1	21,1	8,7	4,8
RU	Ruská federace	0,3	157,8	8,4	21,5	9,5	4,4
PL	Polsko	0,3	151,7	2,8	23,3	8,0	6,4
BG	Bulharsko	0,1	159,0	5,9	19,3	7,3	4,0
	Ostatní	1,2	156,5	3,8	19,6	6,7	4,8
<b>CELKEM - platová sféra ČR</b>		<b>701,1</b>	<b>149,5</b>	<b>1,8</b>	<b>24,1</b>	<b>8,3</b>	<b>6,3</b>

## Měsíční odpracovaná a neodpracovaná doba podle sekcí ekonomických činností CZ-NACE

sekce CZ-NACE		počet zaměst.  tis. osob	odpracovaná doba		neodpracovaná doba		
			celkem	z toho přesčas	celkem	z toho	
		hod/měs	hod/měs	hod/měs	dovolená hod/měs	nemoc hod/měs	
A	Zemědělství, lesnictví a rybníkářství	0,7	151,8	4,7	26,9	10,0	9,1
B	Těžba a dobývání						
C	Zpracovatelský průmysl						
D	Výroba a rozvod elektřiny, plynu, tepla						
E	Zásobování vodou, činnosti s odpady	3,8	149,5	3,1	27,6	10,7	9,5
F	Stavebnictví						
G	Obchod, opravy motorových vozidel						
H	Doprava a skladování	5,5	152,4	3,7	24,2	8,3	7,1
I	Ubytování, stravování a pohostinství	3,3	152,8	1,0	21,3	6,3	8,7
J	Informační a komunikační činnosti	0,2	155,2	0,7	18,5	8,4	3,2
K	Peněžnictví a pojišťovnictví						
L	Činnosti v oblasti nemovitostí	1,1	154,0	1,3	21,2	6,8	5,2
M	Profesní, vědecké a technické činnosti	3,3	151,7	0,9	22,2	10,0	3,1
N	Administrativní a podpůrné činnosti	0,5	151,5	4,2	27,5	10,3	9,0
O	Veřejná správa, obrana, sociální zabezp.	279,5	146,5	1,4	26,1	10,3	6,1
P	Vzdělávání	230,1	152,5	0,2	21,3	4,0	5,8
Q	Zdravotní a sociální péče	147,4	149,1	5,3	25,5	11,5	7,5
R	Kulturní, zábavní a rekreační činnosti	24,8	154,9	0,9	19,2	7,0	5,0
S	Ostatní činnosti	0,7	154,4	1,7	21,1	10,7	6,9
<b>CELKEM - platová sféra ČR</b>		<b>701,1</b>	<b>149,5</b>	<b>1,8</b>	<b>24,1</b>	<b>8,3</b>	<b>6,3</b>

**Měsíční odpracovaná a neodpracovaná doba  
podle hlavních tříd a tříd zaměstnání CZ-ISCO**

hlavní třída / třída zaměstnání CZ-ISCO		počet zaměst. tis. osob	odpracovaná doba		neodpracovaná doba		
			celkem hod/měs	z toho přesčas hod/měs	celkem hod/měs	z toho	
						dovolená hod/měs	nemoc hod/měs
D	Manuální pracovníci	144,0	148,7	2,1	24,3	8,6	9,0
T	Nemanuální pracovníci	557,2	149,7	1,8	24,1	8,2	5,6
manuální pracovníci - zaměstnanci s převážně manuálním charakterem práce (hlavní třída CZ-ISCO 6-9, vybraná zaměstnání hl. třídy 5)							
nemanuální pracovníci - zaměstnanci s převážně nemanuálním charakterem práce (hlavní třída CZ-ISCO 1-4, vybraná zaměstnání hl. třídy 5)							
0	Zaměstnanci v ozbrojených silách	27,6	145,0	0,2	32,0	9,7	6,4
01	Generálové a důstojníci v ozbrojených silách	6,9	144,5	0,2	31,4	11,3	4,2
02	Poddůstojníci v ozbrojených silách	9,2	143,9	0,0	34,1	9,0	8,9
03	Ostatní zaměstnanci v ozbrojených silách	11,4	146,1	0,3	30,7	9,4	5,7
1	Řídící pracovníci	30,1	152,5	0,7	21,2	9,3	2,6
11	Nejvyšší státní úředníci, nejvyšší představitelé společností	3,0	151,5	0,2	22,1	10,8	2,5
12	Řídící prac.správy podniku, obchod., admin. a pod. činností	5,1	151,4	0,4	22,7	10,2	3,2
13	Řídící pracovníci výroby, IT, vzdělávání a příbuzných oborů	20,9	152,7	0,9	20,8	8,9	2,5
14	Řídící prac.ubyt.,strav.služeb,obchodu,ost.řídící pracovníci	1,0	155,9	0,8	18,5	8,8	2,7
2	Specialisté	227,1	152,8	1,8	22,2	6,0	5,0
21	Specialisté v oblasti vědy a techniky	10,5	150,3	0,8	23,9	9,5	4,2
22	Specialisté v oblasti zdravotnictví	28,7	159,0	12,5	23,5	11,7	4,6
23	Specialisté v oblasti výchovy a vzdělávání	146,3	152,3	0,2	21,5	3,7	5,3
24	Specialisté v obchodní sféře a veřejné správě	21,0	149,8	0,3	24,1	9,7	4,3
25	Specialisté v oblasti ICT	3,9	151,3	0,9	23,0	9,7	4,1
26	Specialisté obl. právní, sociální, kulturní a příbuz.oblastí	16,6	151,6	0,2	22,1	8,2	4,5
3	Techničtí a odborní pracovníci	184,9	147,0	2,3	25,0	10,5	6,0
31	Techničtí a odborní pracovníci v oblasti vědy a techniky	12,2	149,0	1,2	24,8	9,1	6,7
32	Odborní pracovníci v oblasti zdravotnictví	34,8	148,4	5,6	24,6	11,7	6,8
33	Odborní pracovníci v obchodní sféře a veřejné správě	122,5	146,0	1,6	25,3	10,5	5,8
34	Odborní pracovníci v obl.práva,kultury,sportu,příbuz.oborech	11,8	149,2	0,6	24,8	8,9	6,2
35	Technici v oblasti ICT	3,4	152,9	1,4	21,7	8,7	4,4
4	Úředníci	41,4	149,0	0,5	24,8	9,1	5,9
41	Všeobecní admin.pracovníci,sekretáři,pracovníci zadávání dat	15,2	148,5	0,3	25,1	9,3	6,3
42	Pracovníci informačních služeb,na přepážkách,v příb.oborech	2,2	148,0	1,1	25,2	9,3	6,9
43	Úředníci pro zpracování číselných údajů a v logistice	5,7	150,7	0,9	23,3	9,3	5,1
44	Ostatní úředníci	18,3	149,1	0,4	24,8	8,9	5,7

**Měsíční odpracovaná a neodpracovaná doba  
podle hlavních tříd a tříd zaměstnání CZ-ISCO**

hlavní třída / třída zaměstnání CZ-ISCO		počet zaměst. tis. osob	odpracovaná doba		neodpracovaná doba		
			celkem hod/měs	z toho přesčas hod/měs	celkem hod/měs	z toho	
						dovolená hod/měs	nemoc hod/měs
5	Pracovníci ve službách a prodeji	127,9	147,0	2,2	24,7	8,8	8,5
51	Pracovníci v oblasti osobních služeb	39,9	152,6	0,6	21,4	5,5	8,4
52	Pracovníci v oblasti prodeje	1,5	152,4	1,5	22,0	8,8	5,4
53	Pracovníci osob.péče ve vzdělávání,zdravotnictví,příbuz.obl.	58,8	143,9	2,0	27,3	9,6	9,7
54	Pracovníci v oblasti ochrany a ostrahy	27,7	145,4	4,6	24,1	11,6	6,5
6	Kvalifikovaní pracovníci v zemědělství,lesnictví a rybářství	1,8	148,0	2,6	28,3	9,2	9,9
61	Kvalifikovaní pracovníci v zemědělství	1,5	147,9	2,8	28,4	9,2	10,1
62	Kvalifikovaní pracovníci v lesnictví, rybářství a myslivosti	0,3	148,2	1,5	27,5	8,9	9,0
7	Řemeslníci a opraváři	7,8	151,8	3,0	24,2	8,4	8,1
71	Řemeslníci,kvalif.pracovníci na stavbách(kromě elektrikářů)	2,2	151,8	3,0	24,5	8,1	9,1
72	Kovodělníci,strojírenští dělníci,pracovníci v příb.oborech	3,1	150,8	2,3	24,5	9,1	7,3
73	Pracovníci v obl.uměleckých a tradičních řemesel, polygrafie	0,3	155,7	2,8	20,5	6,4	6,5
74	Pracovníci v oboru elektroniky a elektrotechniky	1,1	152,3	5,6	25,6	9,6	8,2
75	Zpracovatelé potravin,dřeva,textilu,pracovníci příbuz.oborů	1,1	153,0	2,4	22,5	6,4	8,9
8	Obsluha strojů a zařízení, montéři	11,2	153,3	5,8	25,3	9,0	8,2
81	Obsluha stacionárních strojů a zařízení	2,3	150,0	3,1	25,5	9,4	8,4
83	Řidiči a obsluha pojezdých zařízení	8,8	153,9	6,5	25,3	9,0	8,1
9	Pomocní a nekvalifikovaní pracovníci	41,4	149,9	1,1	24,6	7,4	9,5
91	Uklízeči a pomocníci	27,4	150,4	0,8	23,7	6,4	9,5
92	Pomocní pracovníci v zemědělství, lesnictví a rybářství	0,4	149,1	3,1	27,3	10,1	10,8
93	Pomocní pracovníci těžby,staveb.,výroby,dopravy a příb.ob.	1,5	149,4	2,5	26,2	9,9	8,8
94	Pomocní pracovníci při přípravě jídla	1,7	150,6	1,4	24,0	5,4	10,8
96	Pracovníci s odpady a ostatní pomocní pracovníci	10,4	148,4	1,6	26,7	9,7	9,3
<b>CELKEM - platová sféra ČR</b>		<b>701,1</b>	<b>149,5</b>	<b>1,8</b>	<b>24,1</b>	<b>8,3</b>	<b>6,3</b>



**Měsíční odpracovaná a neodpracovaná doba  
podle podskupin a kategorií zaměstnání CZ-ISCO**

podskupina zaměstnání / kategorie zaměstnání CZ-ISCO	počet zaměst.  tis. osob	odpracovaná doba		neodpracovaná doba		
		celkem hod/měs	z toho přesčas hod/měs	celkem hod/měs	z toho	
					dovolená hod/měs	nemoc hod/měs
0110 Generálové a důstojníci v ozbrojených silách	6,9	144,5	0,2	31,4	11,3	4,2
01102 Vyšší důstojníci v ozbrojených silách	2,4	142,2	0,1	33,5	12,1	4,3
01103 Nižší důstojníci v ozbrojených silách	4,4	145,8	0,2	30,3	10,9	4,1
0210 Poddůstojníci v ozbrojených silách	9,2	143,9	0,0	34,1	9,0	8,9
0310 Ostatní zaměstnanci v ozbrojených silách	11,4	146,1	0,3	30,7	9,4	5,7
03101 Praporčíci v ozbrojených silách	8,8	144,8	0,3	32,0	10,2	5,5
1112 Nejvyšší státní úředníci	1,9	151,0	0,1	22,8	11,1	2,5
11123 Nejvyšší státní úředníci ústředních státních orgánů	0,4	152,7	0,1	20,9	10,2	1,6
11125 Nejvyšší státní úředníci veřejné správy(kr.ústř.stát.orgánů)	1,0	150,8	0,2	23,2	10,3	3,4
1113 Představitelé samosprávy	0,2	152,8	0,3	20,9	10,6	2,2
1120 Nejvyšší představitelé společností (kromě zájm. a příb.org.)	0,9	152,5	0,2	20,8	10,4	2,1
11201 Nejvyšší představitelé velkých společností a institucí	0,4	152,3	0,2	21,2	10,9	2,0
11202 Nejvyšší představitelé středních společností a institucí	0,3	152,4	0,1	20,1	9,5	2,5
11203 Nejvyšší představitelé malých společností a institucí	0,2	152,9	0,2	21,3	11,5	2,0
1211 Řídící pracovníci v oblasti financí (kr.fin.,pojišť.slужeb)	1,4	150,9	0,3	22,4	10,3	3,2
12111 Ekonomičtí a finanční náměstci (ředitelé)	0,3	152,7	0,2	21,0	10,1	2,5
12112 Řídící pracovníci ekonomiky, financí (kr.fin.,pojišť.slужeb)	0,8	150,0	0,4	23,0	10,4	3,7
12113 Řídící pracovníci v oblasti účetnictví a kontrolingu	0,2	151,9	0,1	21,6	10,2	1,8
1212 Řídící pracovníci v oblasti lidských zdrojů	0,7	150,6	0,2	24,8	10,5	4,0
12122 Řídící pracovníci v oblasti personální	0,2	151,5	0,5	22,7	11,0	2,3
12123 Řídící pracovníci v oblasti zaměstnanosti	0,4	150,5	0,0	26,0	10,3	4,6
1219 Ostatní řídicí pracovníci správy podniku a pod. činnosti	2,2	151,1	0,4	22,9	10,0	3,5
12192 Řídící pracovníci hospodaření s majetkem státu a organizací	0,5	151,1	0,3	22,7	10,3	3,5
12196 Řídící prac.zahr.vztahů a služeb, vnitř.věcí státu a reg.rozvoje	0,4	151,3	0,4	22,9	9,4	3,5
1221 Řídící pracovníci v obchodu, marketingu a v příb. oblastech	0,2	152,5	0,3	21,0	10,7	2,9
1223 Řídící pracovníci v oblasti výzkumu a vývoje	0,2	153,5	0,5	20,3	9,6	2,6
1311 Řídící pracovníci v zemědělství, lesnictví a příb. oborech	0,6	152,6	0,4	21,0	9,4	2,6
13112 Řídící pracovníci v zemědělství a zahradnictví	0,2	152,7	0,5	21,3	9,0	3,4
13115 Řídící pracovníci v oblasti životního prostředí	0,3	152,4	0,1	20,9	10,1	1,8
1323 Řídící pracovníci ve stavebnictví a zeměměřictví	0,2	149,5	0,2	23,8	9,6	5,9
1324 Řídící pracovníci v dopravě, logistice a příbuzných oborech	0,4	151,1	1,4	23,2	10,2	3,8
13243 Řídící pracovníci v oblasti dopravy	0,3	151,3	1,3	22,8	10,1	3,5
1330 Řídící pracovníci v oblasti ICT	0,4	154,3	1,3	20,5	9,8	2,2
13302 Řídící pracovníci v oblasti inf. technolog. a činnosti	0,3	154,3	1,1	20,5	9,9	2,4
1341 Řídící pracovníci v oblasti péče o děti	3,9	153,0	0,1	20,6	9,5	2,8
13411 Řídící prac.předškol.výchovy (kr.žáků se spec.vzděl.potřeb.)	2,9	153,4	0,1	20,2	9,0	2,9
13413 Řídící pracovníci v oblasti mimoškolní výchovy	0,3	150,9	0,1	22,8	13,1	1,7
1342 Řídící pracovníci v oblasti zdravotnictví	1,3	159,1	8,0	22,3	11,7	2,6
13422 Primáři v oblasti zdravotnictví	0,4	168,9	16,2	20,8	11,9	1,6
13424 Vrchní sestry v oblasti zdravotnictví	0,5	153,3	3,6	23,4	11,6	3,6
1343 Řídící pracovníci v oblasti péče o seniory	0,4	150,2	0,3	23,9	10,5	4,5
1344 Řídící pracovníci v sociální oblasti (kromě péče o seniory)	0,9	152,0	0,2	22,3	10,8	3,4
13441 Řídící pracovníci důchod., nemoc., sociálních a jiných dávek	0,6	152,3	0,2	22,3	9,4	4,3

**Měsíční odpracovaná a neodpracovaná doba  
podle podskupin a kategorií zaměstnání CZ-ISCO**

podskupina zaměstnání / kategorie zaměstnání CZ-ISCO	počet zaměst.	odpracovaná doba		neodpracovaná doba		
		celkem	z toho přesčas	celkem	z toho	
	tis. osob	hod/měs	hod/měs	hod/měs	dovolená hod/měs	nemoc hod/měs
13442 Řídící pracovníci pobytových soc. služeb (kr.péče o seniory)	0,3	151,0	0,1	22,4	13,5	1,7
1345 Řídící pracovníci v oblasti vzdělávání	9,8	154,3	0,2	19,5	7,1	1,9
13451 Řídící pracovníci na ZŠ	6,2	154,1	0,2	19,7	7,2	2,0
13452 Řídící pracovníci na SŠ	1,9	154,8	0,2	19,1	6,9	1,5
1349 Řídící pracovníci knihoven, muzeí, práva a bezpečnosti apod.	2,8	145,0	1,6	23,5	11,8	2,6
13491 Řídící pracovníci knihoven, muzeí a v příbuzných oblastech	0,4	154,8	0,2	19,3	8,8	2,8
13492 Řídící pracovníci obrany, bezpečnosti státu, požární ochrany	1,8	143,3	2,3	24,1	12,6	3,0
13494 Řídící pracovníci v právní oblasti	0,2	146,7	0,0	24,1	11,1	1,9
1412 Řídící pracovníci v oblasti stravovacích služeb	0,2	156,5	0,3	17,0	6,2	3,8
14125 Řídící pracovníci ve školních jídelnách	0,2	157,2	0,1	16,3	5,8	3,5
1431 Řídící pracovníci kultury, vydavatelství, sportu, zábavy	0,4	158,5	1,1	16,6	8,4	1,9
1439 Řídící pracovníci CK, nemovitostí, osob., oprav. aj. služeb	0,3	152,8	0,7	21,5	10,4	3,2
2131 Biologové, botanici, zoologové a příbuzní specialisté	1,4	152,4	3,2	24,1	11,0	3,3
2132 Specialisté v zemědělství, lesnictví, rybářství a vod.hosp.	1,6	149,8	0,2	23,6	8,4	4,5
2133 Specialisté ochrany životního prostředí (kr.přům.ekologie)	1,9	149,8	0,1	23,7	9,2	3,9
2141 Specialisté v oblasti průmysl.inženýrství a příbuz.oblastech	1,4	148,9	0,4	25,2	10,0	4,9
2211 Praktičtí lékaři	1,2	172,5	25,0	22,4	12,0	2,7
2212 Lékaři specialisté	10,4	171,4	22,8	23,6	12,4	3,0
22121 Lékaři v interních oborech	1,9	170,3	20,9	22,3	12,0	3,2
22122 Lékaři v chirurgických oborech	1,2	177,2	27,6	21,9	11,9	2,7
22128 Lékaři bez atestace (kromě oborů praktického lékařství)	2,8	173,1	26,2	25,9	13,0	3,1
2221 Všeobecné sestry se specializací	12,0	151,2	6,7	22,7	11,5	5,8
22211 Staniční sestry (kromě sester v oblasti porodní asistence)	2,6	154,7	6,5	23,3	11,6	4,8
22212 Sestry pro intenzivní péči (vč. pediatrie a neonatologie)	2,8	151,7	8,8	22,3	11,7	6,1
22214 Sestry pro pediatrii	1,7	147,7	3,9	21,6	10,2	7,0
2320 Učitelé odb.předmětů, prakt.vyučování, odb.výcviku, lektori	13,6	153,2	0,2	20,9	3,0	4,5
23201 Učitelé odborných předmětů (kr. žáků se spec.vzděl.potřeb.)	7,4	153,3	0,2	20,6	2,7	4,2
23203 Učitelé odborného výcviku (kr. žáků se spec.vzděl.potřeb.)	5,2	153,0	0,2	21,2	3,4	4,9
2330 Učitelé SŠ (kr.odborných předmětů), konzervatořích, 2.st.ZŠ	47,0	153,2	0,2	20,8	2,2	4,6
23301 Učitelé všeobecně vzdělávacích předmětů na SŠ	17,6	153,7	0,2	20,4	2,2	4,1
23303 Učitelé na 2. stupni ZŠ	28,7	152,8	0,2	21,1	2,1	5,0
2341 Učitelé na 1. stupni ZŠ	27,2	152,9	0,2	20,9	2,3	5,0
23411 Učitelé na 1. stupni ZŠ (kr. v přípravných třídách ZŠ)	26,9	152,9	0,2	20,9	2,3	5,0
2342 Učitelé v oblasti předškolní výchovy	27,6	150,6	0,1	23,0	6,8	6,8
23526 Vychovatelé pro děti se speciálními vzdělávacími potřebami	3,0	147,1	0,5	26,7	12,8	6,9
2354 Lektori a učitelé hudby na ostatních školách	3,3	157,1	0,1	16,8	1,4	2,9
2355 Lektori a učitelé umění na ostatních školách	1,6	157,7	0,1	16,3	0,9	3,0
2359 Spec.pedagog., vychovatelé (kr.spec.vzděl.potř.), ost.pedagog.	14,4	151,2	0,2	22,7	4,7	6,0
23591 Speciální pedagogové	1,8	148,9	0,1	25,0	6,6	5,5
23593 Vychovatelé (kr.vychovatelů pro osoby se spec.vzděl.potřeb.)	10,0	151,6	0,1	22,1	3,0	6,6
23594 Pedagogové volného času	1,6	150,6	0,5	23,7	12,3	3,7
2411 Specialisté v oblasti účetnictví	3,6	151,4	0,3	22,6	9,7	3,8
24111 Hlavní účetní	1,8	153,0	0,4	20,8	9,4	3,6

**Měsíční odpracovaná a neodpracovaná doba  
podle podskupin a kategorií zaměstnání CZ-ISCO**

podskupina zaměstnání / kategorie zaměstnání CZ-ISCO	počet zaměst. tis. osob	odpracovaná doba		neodpracovaná doba		
		celkem hod/měs	z toho přesčas hod/měs	celkem hod/měs	z toho	
					dovolená hod/měs	nemoc hod/měs
2422 Specialisté v oblasti strategie a politiky organizací	14,3	149,3	0,2	24,5	9,7	4,4
24222 Spec. analytici, metodici v obl.politiky firem a veř.správy	2,1	149,6	0,0	24,6	9,6	4,9
24225 Specialisté v obl. hospodaření s majetkem státu a organizací	2,3	149,0	0,1	24,7	9,8	4,4
24227 Specialisté v obl. správy školství, kultury a zdravotnictví	1,7	150,8	0,2	22,8	9,0	3,9
24228 Specialisté v oblasti vnitřních věcí státu a region. rozvoje	1,6	150,2	0,1	24,5	10,0	3,9
2522 Systémoví administrátoři, správci počítačových sítí	1,8	151,1	0,9	23,1	9,5	4,2
2612 Asistenti soudců a příbuzní pracovníci	2,1	148,0	0,0	25,4	10,7	4,6
2619 Podnik.právnicki, právníci legislativci a os.spec.v obl.práva	3,0	148,3	0,1	25,6	10,1	4,7
26195 Podnikoví právníci	1,2	147,7	0,1	26,5	10,2	4,7
2621 Specialisté archiváři,kurátoři a správci památkových objektů	1,7	151,7	0,2	21,8	8,7	4,2
2634 Psychologové	1,6	148,6	0,2	25,4	8,8	4,7
2635 Specialisté v sociální oblasti	3,1	146,9	0,4	26,8	9,1	6,2
26351 Sociální prac.spec. a další spec.v soc. obl.ve veřejné správě	1,5	146,4	0,4	27,7	8,8	6,4
2652 Hudebníci, zpěváci a skladatelé	1,9	162,6	0,0	10,6	2,9	3,1
3112 Stavební technici	3,1	148,8	0,3	24,8	9,5	5,6
31124 Stavební technici přípravy a realizace investic, inženýringu	1,1	149,0	0,1	24,3	9,2	5,2
3118 Technici kartografové,zeměměřiči,pracovníci v příbuz.oborech	3,1	147,4	0,0	25,9	8,8	9,9
3119 Technici v ost.obor.(textil.,kožed'.,polygraf., dřev.apod)	2,6	149,9	2,7	23,5	9,3	6,2
31198 Technici bezp. práce, ochrany zdraví, racionalizace výroby	1,3	149,5	3,3	22,4	9,2	6,6
3211 Technici a asistenti pro obsluhu lékařských zařízení	1,5	158,8	14,8	26,8	13,6	5,2
32112 Radiologičtí asistenti	1,2	159,2	15,3	26,6	13,7	5,3
3212 Odborní laboranti, laboratorní asistenti v obl.zdravotnictví	3,0	151,5	8,2	27,9	12,0	6,9
32121 Zdravotní laboranti	2,8	151,6	8,5	27,9	12,0	7,0
3221 Všeobecné sestry bez specializace	19,2	147,3	4,6	23,8	11,4	7,2
32211 Všeobecné sestry bez specializace (kr.dětských sester)	18,8	147,4	4,7	23,8	11,4	7,2
3255 Odborní pracovníci v oblasti rehabilitace	1,0	145,5	0,8	28,6	11,2	8,3
3256 Praktické sestry	3,2	146,5	5,3	23,7	11,7	7,0
3257 Asistenti ochrany veřejného zdraví	0,9	145,0	0,0	28,2	8,9	7,0
3258 Zdravotničtí záchranáři	3,3	151,1	11,5	23,1	14,3	5,0
3259 Nutriční asist., ergoterapeuti bez spec.,ost.odb.zdrav.prac.	1,0	148,4	1,3	25,5	10,6	5,8
3313 Odborní pracovníci účetnictví, ekonomiky, personalistiky	16,1	150,5	0,3	23,3	9,3	4,5
33131 Odborní účetní všeobecní	6,3	151,8	0,3	21,9	9,1	4,0
33132 Odborní účetní mzdoví	2,0	151,8	0,9	22,6	8,6	4,1
33133 Odborní účetní finanční a investiční	2,4	149,2	0,3	24,3	10,0	4,9
33137 Odborní pracovníci kalkulací, cen, nákladů a rozpočtů	1,2	148,9	0,2	25,6	9,7	5,3
33138 Odborní pracovníci v oblasti personalistiky, ekonomové práce	1,0	150,4	0,5	23,7	9,1	4,6
3333 Odborní pracovníci úřadů práce a pracovních agentur	2,2	148,4	0,1	27,6	9,6	7,5
3339 Obchod.,reklamační ref.,prac.propag.a reklamy,ost.zprostřed.	1,1	152,8	1,0	21,5	9,1	4,4
3341 Vedoucí v oblasti administrativních agend	3,1	149,3	0,2	24,3	9,7	4,9
3342 Odborní administrativní pracovníci v právní oblasti	2,8	146,8	0,2	26,8	9,4	6,7
3343 Odborní pracovníci v administrativě a správě organizace	30,6	148,0	0,4	25,2	9,6	5,6
33431 Odborní asistenti v administrativě	6,8	148,7	0,3	24,9	9,5	5,5
33432 Odborní pracovníci hospodářské správy	6,2	147,4	0,4	25,3	9,7	5,6

**Měsíční odpracovaná a neodpracovaná doba  
podle podskupin a kategorií zaměstnání CZ-ISCO**

podskupina zaměstnání / kategorie zaměstnání CZ-ISCO	počet zaměst. tis. osob	odpracovaná doba		neodpracovaná doba		
		celkem hod/měs	z toho přesčas hod/měs	celkem hod/měs	z toho	
					dovolená hod/měs	nemoc hod/měs
33433 Odborní pracovníci organizace a řízení	2,7	147,7	0,2	26,0	9,4	5,4
33436 Odbor.prac.zahr.vztahů a služeb,vnitř.věcí státu a reg.rozvoje	3,1	144,8	0,9	26,2	10,2	5,9
33437 Odborní pracovníci správy školství, kultury a zdravotnictví	1,5	151,6	0,3	22,5	8,3	4,5
3351 Pracovníci Celní správy ČR	3,3	136,8	1,3	27,2	11,7	0,9
3352 Pracovníci veřejné správy v oblasti daní	10,6	145,7	0,0	27,7	8,2	7,1
3353 Pracovníci veřejné správy v oblasti sociálních, jiných dávek	8,7	148,3	0,2	26,0	8,2	9,3
3354 Pracovníci veřejné správy vydávající různá povolení	1,7	147,5	0,2	26,2	9,0	6,3
3355 Policejní inspektoři, komisaři a radové Policie ČR	38,6	142,1	4,3	25,0	13,2	5,6
33551 Inspektoři Policie ČR	17,4	143,9	4,8	23,5	13,4	6,7
33552 Vrchní inspektoři Policie ČR	8,9	141,4	3,7	25,0	12,9	5,1
33553 Komisaři Policie ČR	6,1	140,5	4,3	26,6	13,0	4,7
33554 Vrchní komisaři Policie ČR	4,5	139,0	4,0	27,6	13,5	4,7
33555 Radové Policie ČR	1,6	140,4	3,9	26,0	14,3	3,9
3359 Pracovníci veřejné správy v oblasti státních regulací j.n.	1,7	149,0	0,4	26,2	9,9	5,6
3411 Odborní pracovníci v právní obl.,bezpečnosti,příbuz.oborech	1,0	148,8	2,7	25,7	9,6	6,2
3412 Odborní pracovníci v sociální oblasti	7,9	147,0	0,3	26,9	9,5	6,8
34121 Sociální prac. a ost. odborní prac. v soc.obl. ve veřejné správě	3,5	146,0	0,3	28,6	9,5	7,7
34124 Sociální pracovníci péče o seniory (kr.péče o zdr.postiž.)	1,1	148,1	0,2	25,6	10,1	6,1
3511 Technici provozu ICT, technici programátoři	1,2	151,1	1,7	23,1	10,1	4,7
3513 Technici počítačových sítí a systémů	1,1	151,1	0,9	23,5	9,3	4,7
4110 Všeobecní administrativní pracovníci	11,0	149,0	0,4	24,6	9,2	5,9
4120 Sekretáři (všeobecní)	2,2	149,6	0,3	24,1	9,2	5,2
4131 Pracovníci pro zpracování textů, písaři	1,8	144,2	0,1	29,3	9,5	9,8
41312 Písaři	1,7	144,0	0,1	29,4	9,5	9,8
4132 Pracovníci pro zadávání dat	0,2	145,5	0,4	28,1	10,3	8,1
4214 Inkasisté pohledávek a příbuzní pracovníci	0,4	139,6	0,0	33,8	9,2	7,8
4225 Pracovníci v informačních kancelářích	0,5	150,5	0,6	23,2	9,0	5,9
4226 Recepční (kr.recepčních v hotelích, ubytovacích zařízeních)	0,4	150,4	1,7	21,9	9,5	6,7
4229 Pracovníci informačních služeb j.n.	0,2	147,9	0,9	26,7	8,8	8,3
4311 Úředníci v oblasti účetnictví	3,1	151,5	0,3	22,3	9,4	4,4
43111 Účetní všeobecní	2,2	152,0	0,3	21,9	9,4	4,1
43112 Účetní finanční a investiční	0,3	151,0	0,3	22,6	9,4	4,7
4312 Úředníci v oblasti statistiky, finančnictví a pojišťovnictví	0,6	147,9	0,1	25,5	9,5	6,8
43122 Úředníci v oblasti financí	0,2	148,0	0,1	25,6	9,8	5,4
4313 Mzdoví účetní	0,5	151,9	0,7	22,2	8,8	4,0
4321 Úředníci ve skladech	0,7	146,3	0,6	27,8	9,7	7,8
4323 Pracovníci v dopravě a přepravě	0,7	153,0	4,3	22,5	9,1	4,8
43233 Provozní technici v dopravě	0,3	150,2	1,4	23,5	9,1	5,4
4411 Knihovníci	4,0	151,7	0,5	22,8	7,9	6,5
4412 Pracovníci poštovního provozu (kromě úředníků na přepážkách)	0,3	147,0	0,3	26,4	9,1	7,8
4415 Pracovníci evidence dat a archivů	2,2	147,6	0,2	25,9	8,5	7,5
4416 Personální referenti	1,0	150,6	0,8	23,7	9,6	4,5
4419 Úředníci správy škol.,kult.,zdravot.,vnitř.věcí státu a ost.	10,8	148,3	0,3	25,4	9,2	5,1

**Měsíční odpracovaná a neodpracovaná doba  
podle podskupin a kategorií zaměstnání CZ-ISCO**

podskupina zaměstnání / kategorie zaměstnání CZ-ISCO	počet zaměst.  tis. osob	odpracovaná doba		neodpracovaná doba		
		celkem hod/měs	z toho přesčas hod/měs	celkem hod/měs	z toho	
					dovolená hod/měs	nemoc hod/měs
44191 Úředníci vnitřních věcí státu a regionálního rozvoje	2,3	147,5	0,4	26,4	9,3	5,8
44192 Úředníci zahraničních vztahů a služeb	0,6	150,1	0,2	23,4	13,3	2,1
44193 Úředníci v oblasti správy školství, kultury a zdravotnictví	1,0	151,5	0,5	22,7	7,9	5,0
44194 Úředníci v oblasti správy průmyslu a dopravy	0,5	146,8	0,1	26,9	9,4	5,9
5120 Kuchaři (kromě šéfkuchařů), pomocní kuchaři	22,7	152,0	0,5	21,9	4,7	9,7
51201 Kuchaři (kromě šéfkuchařů)	17,0	152,4	0,5	21,5	4,6	9,4
51203 Pomocní kuchaři	5,6	150,7	0,4	23,2	5,1	10,3
5151 Vedoucí provozu stravovacích, ubytovacích a dalších zařízení	5,0	154,5	0,5	19,4	5,8	5,8
51511 Vedoucí provozu školních jídelen a menz	3,4	156,2	0,2	17,4	4,2	5,5
51512 Vedoucí provozu ubyt.,strav., pohostinství (kr.škol.jídelen)	0,9	150,2	1,1	23,9	9,9	5,8
5153 Správci objektů	9,8	153,1	0,7	21,0	6,3	7,2
5164 Chovatelé,ošetřovatelé zvířat v zaříz.pro chov,příbuz.prac.	0,7	148,7	1,8	25,7	11,2	7,8
5230 Pokladníci a prodavači vstupenek a jízdenek	1,0	151,9	1,0	22,2	8,8	5,0
52302 Pokladníci v organizacích	0,6	150,5	0,6	23,3	9,1	5,3
5312 Asistenti pedagogů	19,1	146,9	0,1	26,7	5,0	8,0
53121 Asistenti učitelů	12,8	147,3	0,0	26,3	4,1	7,9
53122 Asistenti vychovatelů	6,2	146,1	0,2	27,5	6,7	8,3
5321 Ošetřovatelé a prac. sociálních služeb v obl. pobytové péče	23,4	139,7	1,4	28,0	12,1	10,9
53211 Ošetřovatelé v oblasti pobytové péče	2,3	142,3	3,8	27,0	11,3	10,7
53212 Pracovníci přímé obslužné péče v oblasti pobytové péče	18,6	139,3	1,1	28,1	12,3	11,0
5322 Ošetřovatelé a prac.soc.služeb v obl.ambul. služeb,dom. péče	2,4	144,3	1,4	29,8	10,3	12,1
53222 Prac.přímé obslužné péče ambul. služeb,pečovatelé dom.péče	1,8	143,8	1,5	30,5	10,6	12,5
5329 Sanitáři,laboratorní pracovníci,ost.prac.ve zdrav.a soc.obl.	13,5	146,3	6,1	26,4	11,8	9,5
53295 Sanitáři	10,1	146,5	5,7	26,7	11,3	10,0
53296 Řidiči vozidel zdravotnické záchranné služby	1,9	150,9	11,6	22,9	14,4	5,3
5411 Příslušníci HZS ČR,hasiči ostatních jednotek požární ochrany	9,7	145,2	1,8	20,4	13,0	4,7
54111 Příslušníci v jednotkách požární ochrany HZS ČR	7,5	145,8	1,6	19,7	13,7	4,5
5412 Policisté	8,1	145,6	3,5	24,2	9,1	7,6
54125 Strážníci	7,9	145,6	3,6	24,3	9,1	7,6
5413 Pracovníci vězeňské služby	6,5	142,7	10,5	30,5	14,0	7,6
5414 Pracovníci ostrahy a bezpečnostních agentur	2,8	150,5	3,9	21,6	8,9	7,5
54141 Vrátní	1,9	149,9	2,9	21,8	8,6	8,0
54142 Pracovníci ostrahy, strážní	0,7	152,8	6,5	20,4	9,8	6,0
6111 Pěstitelé zemědělských plodin	0,1	140,1	0,6	33,8	5,3	12,9
6113 Zahradníci a pěstitelé v zahradnických školkách	1,2	147,3	2,2	28,5	9,3	10,1
61131 Zahradníci pro pěstování zahradních rostlin	0,7	147,3	2,0	28,2	8,9	10,1
61132 Zahradníci krajináři	0,1	146,4	3,9	30,9	11,1	9,1
6121 Chovatelé hospodářských zvířat (kromě drůbeže)	0,2	155,2	7,9	27,0	10,9	10,7
61211 Chovatelé a ošetřovatelé koní	0,1	155,8	7,6	26,8	10,7	11,4
6210 Kvalifikovaní pracovníci v lesnictví a příbuzných oblastech	0,3	148,4	1,5	27,4	8,9	8,9
62101 Kvalifikovaní pracovníci pro pěstění a ošetřování lesa	0,1	149,1	1,4	27,6	7,8	10,6
62102 Kvalifikovaní pracovníci pro těžbu dřeva	0,1	144,4	2,2	30,9	10,4	8,8
7112 Zedníci, kamnáři, dlaždiči a montéři suchých staveb	0,5	147,8	2,2	27,8	9,1	10,9

**Měsíční odpracovaná a neodpracovaná doba  
podle podskupin a kategorií zaměstnání CZ-ISCO**

podskupina zaměstnání / kategorie zaměstnání CZ-ISCO	počet zaměst.	odpracovaná doba		neodpracovaná doba		
		celkem	z toho přesčas	celkem	z toho	
	tis. osob	hod/měs	hod/měs	hod/měs	dovolená hod/měs	nemoc hod/měs
71121 Zedníci (kromě zedníků ohnivzdorného zdiva)	0,5	148,4	2,3	27,3	9,1	10,4
7115 Tesaři a stavební truhláři	0,1	153,2	2,6	22,8	7,6	7,3
71151 Tesaři	0,1	151,5	2,7	24,8	7,0	9,6
71152 Stavební truhláři	0,0	155,6	2,4	20,1	8,4	4,3
7119 Kvalifik.staveb.dělníci,staveb.údržbáři budov,montéři apod.	0,9	154,8	2,8	21,2	6,1	8,5
71191 Stavební údržbáři budov a inženýrských děl	0,3	149,6	1,6	25,5	8,6	8,5
71194 Stavební montéři (kromě montérů suchých staveb)	0,3	163,7	1,5	11,1	1,3	5,4
71195 Kvalifikovaní stavební dělníci hlavní stavební výroby	0,2	149,6	5,6	29,1	9,3	12,2
7126 Instalatéři,potrubaři,stavební zámečníci a stavební klempíři	0,5	149,4	4,0	27,8	10,4	9,3
71261 Stavební instalatéři	0,2	146,8	2,6	29,2	10,4	10,9
71263 Instalatéři vodovodů	0,1	149,5	5,5	29,0	10,3	10,5
71264 Instalatéři ústředního topení	0,1	153,0	6,0	25,7	10,2	6,8
71266 Stavební zámečníci	0,0	152,3	3,6	25,0	11,1	5,1
7131 Malíři (vč.stavebních lakýrníků a natěračů), tapetáři	0,1	155,0	3,4	21,8	8,6	6,3
71311 Malíři interiérů	0,1	156,6	3,5	20,3	8,3	5,2
7222 Nástrojari a příbuzní pracovníci	2,2	151,2	2,4	24,2	9,3	7,3
72222 Zámečníci strojů	0,1	148,9	2,5	26,1	8,9	7,0
72223 Provozní zámečníci, údržbáři	2,1	151,2	2,4	24,3	9,4	7,4
7231 Mechanici a opraváři motorových vozidel	0,6	149,5	2,0	25,1	8,4	7,1
72311 Mechanici a opraváři osobních automobilů	0,2	152,4	2,6	22,9	9,1	5,2
72312 Mechanici a opraváři nákladních automobilů	0,2	146,6	1,2	27,3	8,2	8,7
7233 Mechanici a opraváři zeměděl.,průmysl. a j.strojů, zařízení	0,2	151,4	3,0	24,1	9,0	6,7
72334 Mechanici a opraváři zeměděl. a lesnických strojů a zařízení	0,0	150,2	1,7	24,7	8,6	6,2
7311 Výrobci, mechanici, opraváři přesných přístrojů a zařízení	0,1	156,2	7,2	23,3	10,3	3,7
73112 Výrobci,mechanici, opraváři měř.,regul.zařízení (kr.elektro)	0,0	158,9	10,3	23,2	11,3	2,3
7317 Tradiční zpracovatelé dřeva, proutí a příbuzných materiálů	0,1	160,2	3,0	16,2	4,3	7,6
73172 Umělečtí truhláři a řezbáři	0,1	159,5	2,5	16,4	4,2	7,8
7319 Umělečtí kováři,zámečníci,kameníci,štukatéři apod.prac.	0,1	155,7	1,2	18,8	4,7	7,6
73191 Pracovníci zhotovující umělecké výrobky z kovů	0,1	154,7	1,2	20,0	5,1	8,3
7323 Pracovníci konečné úpravy tisku a vazači knih	0,0	148,1	1,5	27,9	9,5	8,0
7411 Stavební a provozní elektrikáři	0,6	153,0	6,3	25,6	9,2	8,9
7412 Elektromechanici	0,4	149,1	3,2	26,4	10,0	8,3
74121 Elektromechanici elektrických zařízení (kr.v dopr.prostřed.)	0,1	150,7	2,4	24,5	9,0	6,8
74123 Provozní elektromechanici	0,3	148,7	3,6	26,9	10,4	8,8
7413 Montéři a opraváři elektrických vedení	0,0	152,9	5,4	25,9	11,3	6,6
7421 Mechanici a opraváři elektronických přístrojů	0,1	166,7	16,1	20,5	9,5	3,5
7522 Truhláři (kr.stavebních) a pracovníci v příbuzných oborech	0,2	144,3	1,5	30,5	8,4	13,4
7531 Krejčí, kožešníci a kloboučníci	0,3	158,6	1,4	16,0	2,8	7,4
75311 Krejčí	0,3	158,6	1,4	16,1	2,8	7,5
7533 Švadleny, šičky, vyšivači a pracovníci v příbuzných oborech	0,3	150,0	1,8	25,2	7,4	9,8
8157 Obsluha strojů v prádelnách a čistírnách	1,2	145,4	0,9	28,8	9,6	10,7
8182 Obsluha parních turbín, kotlů a příbuzných zařízení	0,6	157,7	5,7	18,7	8,7	3,8
81822 Obsluha kotlů na vytápění,výměníků (kr.kotlů lodí,lokomotiv)	0,5	158,1	5,4	18,1	8,4	3,4

**Měsíční odpracovaná a neodpracovaná doba  
podle podskupin a kategorií zaměstnání CZ-ISCO**

podskupina zaměstnání / kategorie zaměstnání CZ-ISCO	počet zaměst.	odpracovaná doba		neodpracovaná doba		
		celkem	z toho přesčas	celkem	z toho	
	tis. osob	hod/měs	hod/měs	hod/měs	dovolená hod/měs	nemoc hod/měs
8189 Obsluha stacionárních strojů a zařízení j.n.	0,5	151,9	5,6	25,2	9,9	8,3
81891 Obsluha zařízení ve vodáren. a vodohospod.(vč.čistění vody)	0,4	151,6	5,6	25,6	10,0	8,5
8322 Řidiči osobních a malých dodávkových automobilů, taxikáři	2,7	157,0	10,0	24,3	10,2	7,2
83221 Řidiči osobních a malých dodávkových automobilů	2,1	156,6	8,0	24,3	9,6	7,0
83223 Řidiči zdravotnické dopravní služby	0,7	157,9	16,2	24,2	12,1	7,8
8331 Řidiči autobusů, trolejbusů a tramvají	0,4	177,3	18,2	28,7	13,0	5,1
83311 Řidiči autobusů v městské hromadné dopravě	0,4	180,2	19,1	29,2	13,9	4,6
83312 Řidiči autobusů v dálkové přepravě osob	0,1	160,3	13,2	26,2	8,1	7,8
8332 Řidiči nákladních automobilů, tahačů a speciálních vozidel	4,3	151,0	4,1	25,4	8,0	8,8
83321 Řidiči nákladních automobilů (kromě tahačů)	3,0	151,9	4,6	24,9	7,4	8,7
83323 Řidiči popelářských vozů	0,1	148,7	4,1	30,8	11,5	14,5
83324 Řidiči silničních úklidových vozidel	0,4	148,9	2,5	27,7	9,6	9,4
8341 Řidiči a obsluha zemědělských a lesnických strojů	0,6	150,3	2,8	25,8	8,4	8,6
83411 Řidiči a obsluha zemědělských strojů	0,5	150,1	2,9	26,3	8,3	9,2
83412 Řidiči a obsluha lesnických strojů	0,1	152,4	1,3	21,8	8,6	3,0
8342 Obsluha železničních, zemních a příbuzných strojů a zařízení	0,1	151,7	3,6	24,5	8,9	7,2
83422 Obsluha zemních a příbuzných strojů	0,1	151,4	3,4	24,7	9,0	7,4
8344 Obsluha vysokozdvizných a jiných vozíků a skladníci	0,5	147,5	2,2	27,8	8,8	9,2
83443 Skladníci, obsluha manipulačních vozíků	0,5	147,5	2,2	27,8	8,8	9,2
9112 Uklízeči a pomocníci v hotelích,admin.,průmysl.a j.objektech	26,9	150,4	0,8	23,7	6,4	9,6
91121 Uklízeči a pomocníci v administrativních objektech	3,9	147,4	0,5	26,4	8,2	9,8
91122 Uklízeči a pomocníci ve zdravotnických,sociálních zařízeních	4,9	146,0	2,3	29,2	10,3	11,7
91123 Uklízeči a pomocníci v ubytovacích a vzdělávacích zařízeních	15,9	152,7	0,4	21,2	4,5	8,9
91127 Uklízeči prodejních prostor	0,4	147,2	0,7	27,3	9,2	10,3
9121 Pracovníci pro ruční praní a žehlení	0,5	149,5	0,2	23,8	8,4	7,4
9333 Pomocní manipulační pracovníci (kromě výroby)	1,0	149,4	2,9	26,7	10,4	8,7
93331 Pomocní skladníci	0,3	147,6	1,7	27,4	9,3	9,3
93333 Pomocní pracovníci obchodního provozu	0,3	149,7	3,1	26,8	11,6	8,4
9412 Pomocníci v kuchyni	1,7	150,6	1,4	24,0	5,4	10,8
9613 Uklízeči veřejných prostranství,čističi kanalizací	7,6	148,0	1,5	27,1	9,8	9,5
96131 Uklízeči veřejných prostranství	6,4	147,9	1,4	27,1	9,8	9,6
9622 Pomocní pracovníci údržby budov a souvisejících prostor	1,4	150,4	1,9	25,0	9,4	8,5





**Základní informace o hodinovém výdělku v platové sféře ČR****Medián hodinového výdělku ..... 246,70 Kč/hod**

Index mediánu hodinového výdělku vůči 2. čtvrtletí 2023 ..... 102,1 %

## Diferenciace

1. decil - 10 % hodinových výdělků menších než ..... 157,86 Kč/hod

1. kvartil - 25 % hodinových výdělků menších než ..... 199,07 Kč/hod

Medián - 50 % hodinových výdělků menších než ..... 246,70 Kč/hod

3. kvartil - 25 % hodinových výdělků větších než ..... 307,10 Kč/hod

9. decil - 10 % hodinových výdělků větších než ..... 387,06 Kč/hod

**Průměr hodinového výdělku ..... 266,88 Kč/hod**

Index průměru hodinového výdělku vůči 2. čtvrtletí 2023 ..... 103,3 %

## Hodinový výdělek podle pohlaví a věku v platové sféře ČR

pohlaví/ věková skupina	počet zaměst.  tis. osob	hodinový výdělek					
		medián  Kč/hod	meziroční změna  %	diferenciace		průměr  Kč/hod	meziroční změna  %
				1. decil  Kč/hod	9. decil  Kč/hod		
<b>CELKEM - platová sféra ČR</b>	<b>799,0</b>	<b>246,7</b>	<b>102,1</b>	<b>157,9</b>	<b>387,1</b>	<b>266,9</b>	<b>103,3</b>
do 20 let	0,2	150,8	104,4	113,5	204,5	156,6	104,2
20 - 29 let	66,6	217,9	102,1	152,0	305,6	227,0	103,5
30 - 39 let	130,5	241,3	102,0	163,4	363,4	259,4	103,7
40 - 49 let	238,9	250,6	102,5	161,2	391,2	270,4	103,4
50 - 59 let	242,1	251,3	101,9	153,9	401,8	272,8	103,0
60 a více let	120,6	258,7	101,5	154,6	408,9	278,4	102,9
<b>MUŽI</b>	<b>250,8</b>	<b>267,8</b>	<b>101,8</b>	<b>180,4</b>	<b>427,1</b>	<b>295,3</b>	<b>103,6</b>
do 20 let	0,1	149,2	113,0	113,1	194,8	152,4	109,0
20 - 29 let	27,2	223,2	101,4	155,0	294,6	229,1	102,9
30 - 39 let	51,1	268,2	101,5	191,5	391,9	288,3	103,9
40 - 49 let	70,9	290,8	102,2	193,6	442,1	313,6	103,5
50 - 59 let	63,5	276,4	102,6	179,1	458,1	309,6	103,9
60 a více let	38,1	260,3	101,5	165,6	457,8	294,6	103,8
<b>ŽENY</b>	<b>548,2</b>	<b>237,5</b>	<b>102,3</b>	<b>150,6</b>	<b>368,0</b>	<b>253,9</b>	<b>103,2</b>
do 20 let	0,2	152,1	98,8	114,2	205,8	159,0	100,3
20 - 29 let	39,4	213,7	102,5	151,1	312,7	225,6	104,0
30 - 39 let	79,4	223,6	102,0	153,2	341,5	240,9	103,7
40 - 49 let	168,0	236,3	102,4	153,0	365,5	252,1	103,4
50 - 59 let	178,6	243,9	101,7	146,6	381,1	259,7	102,6
60 a více let	82,6	258,0	101,6	148,0	392,4	270,9	102,6

## Hodinový výdělek podle hlavních tříd a tříd zaměstnání CZ-ISCO v platové sféře ČR

hlavní třída / třída zaměstnání CZ-ISCO	počet zaměst.	hodinový výdělek					
		medián	meziroční změna	diferenciace		průměr	meziroční změna
				1. decil	9. decil		
tis. osob	Kč/hod	%	Kč/hod	Kč/hod	Kč/hod	%	
D Manuální pracovníci	159,6	173,7	103,4	122,8	257,9	184,9	103,2
T Nemanuální pracovníci	639,4	263,5	101,9	187,2	406,7	287,3	103,1
manuální pracovníci - zaměstnanci s převážně manuálním charakterem práce (hlavní třída CZ-ISCO 6-9, vybraná zaměstnání hl. třídy 5)							
nemanuální pracovníci - zaměstnanci s převážně nemanuálním charakterem práce (hlavní třída CZ-ISCO 1-4, vybraná zaměstnání hl. třídy 5)							
0 Zaměstnanci v ozbrojených silách	29,7	259,9	100,4	181,4	384,2	267,5	101,2
01 Generálové a důstojníci v ozbrojených silách	7,4	362,2	100,8	273,8	472,4	371,0	101,5
02 Poddůstojníci v ozbrojených silách	9,9	207,1	100,9	184,7	249,2	211,3	100,6
03 Ostatní zaměstnanci v ozbrojených silách	12,4	270,2	100,4	123,1	315,2	250,5	101,0
1 Řídící pracovníci	32,3	414,7	102,4	280,1	634,7	443,9	103,4
11 Nejvyšší státní úředníci, nejvyšší představitelé společnosti	2,9	487,3	106,1	300,6	794,0	523,8	106,1
12 Řídící prac.správy podniku, obchod., admin. a pod. činností	5,5	387,8	102,4	271,1	630,6	427,5	102,5
13 Řídící pracovníci výroby, IT, vzdělávání a příbuzných oborů	22,7	417,1	102,3	287,8	617,7	442,9	103,5
14 Řídící prac.ubyt.,strav.služeb,obchodu,ost.řídící pracovníci	1,1	319,9	101,9	203,7	502,4	342,9	102,6
2 Specialisté	275,4	272,6	101,8	207,2	414,3	301,1	104,2
21 Specialisté v oblasti vědy a techniky	11,0	278,0	102,4	200,8	401,5	292,9	103,3
22 Specialisté v oblasti zdravotnictví	37,3	427,2	107,7	286,8	761,9	484,3	113,0
23 Specialisté v oblasti výchovy a vzdělávání	180,8	260,6	101,2	204,8	330,9	266,0	101,4
24 Specialisté v obchodní sféře a veřejné správě	22,4	296,4	104,6	206,7	432,5	312,4	104,2
25 Specialisté v oblasti ICT	4,3	281,3	102,2	214,1	399,1	297,8	103,4
26 Specialisté obl. právní, sociální, kulturní a příbuz.oblastí	19,5	254,7	101,7	197,0	353,5	268,5	102,2
3 Techničtí a odborní pracovníci	200,3	263,1	102,4	191,6	388,5	279,5	102,4
31 Techničtí a odborní pracovníci v oblasti vědy a techniky	13,0	223,4	101,3	176,2	307,1	234,5	102,2
32 Odborní pracovníci v oblasti zdravotnictví	39,5	329,1	103,1	239,0	424,9	331,4	103,3
33 Odborní pracovníci v obchodní sféře a veřejné správě	130,3	254,8	101,9	190,3	378,2	273,0	101,8
34 Odborní pracovníci v obl.práva,kultury,sportu,příbuz.oborech	13,1	235,5	104,1	172,8	307,0	239,6	103,5
35 Technici v oblasti ICT	4,0	243,3	102,3	185,5	336,2	254,8	103,1
4 Úředníci	44,2	220,0	102,6	168,1	303,2	230,2	102,9
41 Všeobecní admin.pracovníci,sekretáři,pracovníci zadávání dat	17,0	215,8	103,8	165,0	297,7	225,8	104,1

## Hodinový výdělek podle hlavních tříd a tříd zaměstnání CZ-ISCO v platové sféře ČR

	hlavní třída / třída zaměstnání CZ-ISCO	počet zaměst. tis. osob	hodinový výdělek					průměr Kč/hod	meziroční změna %
			medián Kč/hod	meziroční změna %	diferenciace				
					1. decil Kč/hod	9. decil Kč/hod			
42	Pracovníci informačních služeb, na přepážkách, v příb.oborech	2,4	197,9	101,8	149,8	248,8	199,9	102,2	
43	Úředníci pro zpracování číselných údajů a v logistice	5,9	231,0	102,4	177,5	308,9	239,6	102,8	
44	Ostatní úředníci	18,9	224,7	101,8	171,5	310,3	235,1	102,1	
5	Pracovníci ve službách a prodeji	146,6	195,3	102,1	140,7	291,2	207,5	102,2	
51	Pracovníci v oblasti osobních služeb	47,8	162,5	101,9	127,2	227,7	171,9	102,2	
52	Pracovníci v oblasti prodeje	1,8	183,8	102,0	142,7	243,5	189,2	103,0	
53	Pracovníci osob.péče ve vzdělávání, zdravotnictví, příbuz.obl.	68,9	200,1	101,8	156,7	265,2	207,7	102,3	
54	Pracovníci v oblasti ochrany a ostrahy	28,1	268,6	101,2	174,6	354,3	268,4	101,6	
6	Kvalifikovaní pracovníci v zemědělství, lesnictví a rybářství	2,0	178,0	102,2	135,4	235,7	184,0	102,8	
61	Kvalifikovaní pracovníci v zemědělství	1,7	174,1	102,5	135,1	226,8	180,0	103,3	
62	Kvalifikovaní pracovníci v lesnictví, rybářství a myslivosti	0,3	204,5	99,3	143,6	267,7	207,8	101,0	
7	Řemeslníci a opraváři	8,3	191,4	103,4	155,4	246,4	197,2	103,6	
71	Řemeslníci, kvalif.pracovníci na stavbách(kromě elektrikářů)	2,3	189,9	103,6	157,6	243,3	196,0	104,0	
72	Kovodělníci, strojírenští dělníci, pracovníci v příb.oborech	3,2	191,7	103,2	154,4	241,9	195,9	103,4	
73	Pracovníci v obl.uměleckých a tradičních řemesel, polygrafie	0,4	191,4	101,8	157,4	249,0	197,5	102,6	
74	Pracovníci v oboru elektroniky a elektrotechniky	1,3	204,8	102,5	170,6	273,3	213,4	104,0	
75	Zpracovatelé potravin, dřeva, textilu, pracovníci příbuz.oborů	1,2	179,4	103,2	147,8	231,9	186,0	102,9	
8	Obsluha strojů a zařízení, montéři	12,0	203,3	101,6	150,7	261,3	206,3	102,1	
81	Obsluha stacionárních strojů a zařízení	2,6	171,6	104,4	131,3	243,6	180,4	104,4	
83	Řidiči a obsluha pojízdných zařízení	9,2	211,6	101,2	161,4	265,9	213,9	101,9	
9	Pomocní a nekvalifikovaní pracovníci	48,1	136,9	103,1	113,9	185,3	144,5	104,0	
91	Uklízeči a pomocníci	33,8	132,6	102,2	113,0	170,5	138,5	102,9	
92	Pomocní pracovníci v zemědělství, lesnictví a rybářství	0,4	157,2	101,7	122,5	198,1	160,5	102,2	
93	Pomocní pracovníci těžby, staveb., výroby, dopravy a příb.ob.	1,6	167,2	102,7	127,2	212,4	169,9	103,7	
94	Pomocní pracovníci při přípravě jídla	2,2	141,7	102,0	119,6	182,8	147,8	102,8	
96	Pracovníci s odpady a ostatní pomocní pracovníci	10,1	153,5	108,1	116,1	208,6	159,1	108,2	
<b>CELKEM - platová sféra ČR</b>		<b>799,0</b>	<b>246,7</b>	<b>102,1</b>	<b>157,9</b>	<b>387,1</b>	<b>266,9</b>	<b>103,3</b>	

## Hodinový výdělek podle podskupin a kategorií zaměstnání CZ-ISCO v platové sféře ČR

podskupina / kategorie zaměstnání CZ-ISCO	počet zaměst.	hodinový výdělek			
		medián	diferenciace		průměr
	tis. osob		Kč/hod	1. decil	
			Kč/hod	Kč/hod	Kč/hod
0110 Generálové a důstojníci v ozbrojených silách	7,4	362,2	273,8	472,4	371,0
01102 Vyšší důstojníci v ozbrojených silách	2,6	444,6	396,0	513,6	452,1
01103 Nižší důstojníci v ozbrojených silách	4,8	324,1	265,0	381,1	325,2
0210 Poddůstojníci v ozbrojených silách	9,9	207,1	184,7	249,2	211,3
0310 Ostatní zaměstnanci v ozbrojených silách	12,4	270,2	123,1	315,2	250,5
03101 Praporčíci v ozbrojených silách	9,5	280,5	251,7	321,4	282,5
1112 Nejvyšší státní úředníci	1,7	491,6	322,5	829,8	540,1
11123 Nejvyšší státní úředníci ústředních státních orgánů	0,4	664,4	473,3	1 005,2	700,2
11125 Nejvyšší státní úředníci veřejné správy(kr.ústř.stát.orgánů)	1,1	457,2	320,4	668,3	477,8
1113 Představitelé samosprávy	0,2	373,6	234,0	542,8	384,5
1120 Nejvyšší představitelé společností (kromě zájm. a příb.org.)	1,0	501,5	275,1	756,4	522,3
11201 Nejvyšší představitelé velkých společností a institucí	0,4	556,8	361,9	917,1	602,0
11202 Nejvyšší představitelé středních společností a institucí	0,4	475,8	226,2	673,2	461,3
11203 Nejvyšší představitelé malých společností a institucí	0,2	444,5	284,4	617,5	464,1
1211 Řídicí pracovníci v oblasti financí (kr.fin.,pojišť.služeb)	1,5	392,6	268,4	621,1	429,7
12111 Ekonomičtí a finanční náměstci (ředitelé)	0,3	481,7	301,8	852,9	538,9
12112 Řídicí pracovníci ekonomiky, financí (kr.fin.,pojišť.služeb)	0,9	379,1	261,3	593,3	408,6
12113 Řídicí pracovníci v oblasti účetnictví a kontrolingu	0,2	383,0	273,8	601,3	411,8
1212 Řídicí pracovníci v oblasti lidských zdrojů	0,8	339,8	292,5	568,2	401,6
12122 Řídicí pracovníci v oblasti personální	0,2	411,5	302,1	645,0	447,2
12123 Řídicí pracovníci v oblasti zaměstnanosti	0,4	328,2	292,5	441,4	343,9
1219 Ostatní řídicí pracovníci správy podniku a pod. činností	2,3	388,5	268,1	600,5	413,3
12192 Řídicí pracovníci hospodaření s majetkem státu a organizací	0,6	402,1	261,0	627,7	426,8
12196 Řídicí prac.zahr.vztahů a služeb, vnitř.věcí státu a reg.rozvoje	0,5	412,9	300,1	635,7	441,9
1221 Řídicí pracovníci v obchodu, marketingu a v příb. oblastech	0,2	368,2	266,6	619,2	422,4
1223 Řídicí pracovníci v oblasti výzkumu a vývoje	0,3	399,9	266,8	676,0	458,0
1311 Řídicí pracovníci v zemědělství, lesnictví a příb. oborech	0,5	445,4	271,4	663,4	452,8
13112 Řídicí pracovníci v zemědělství a zahradnictví	0,2	402,7	269,0	564,3	412,1
13115 Řídicí pracovníci v oblasti životního prostředí	0,3	495,4	317,6	747,7	521,3
1323 Řídicí pracovníci ve stavebnictví a zeměměřičtí	0,2	334,6	252,9	486,2	348,9
1324 Řídicí pracovníci v dopravě, logistice a příbuzných oborech	0,4	351,6	218,6	594,3	382,6
13243 Řídicí pracovníci v oblasti dopravy	0,3	357,4	232,5	605,4	396,4
1330 Řídicí pracovníci v oblasti ICT	0,5	402,6	267,6	619,1	431,8
13302 Řídicí pracovníci v oblasti inf. technolog. a činností	0,3	408,9	270,2	634,3	433,3
1341 Řídicí pracovníci v oblasti péče o děti	4,1	335,6	251,1	470,5	351,6
13411 Řídicí prac.předškol.výchovy (kr.žáků se spec.vzděl.potřeb.)	3,0	327,6	247,7	460,7	342,8
13413 Řídicí pracovníci v oblasti mimoškolní výchovy	0,3	353,0	258,0	527,7	379,4
1342 Řídicí pracovníci v oblasti zdravotnictví	1,6	562,4	363,1	1 088,1	669,4
13422 Primáři v oblasti zdravotnictví	0,5	894,3	668,3	1 247,6	932,2
13424 Vrchní sestry v oblasti zdravotnictví	0,5	459,3	352,9	554,8	460,6
1343 Řídicí pracovníci v oblasti péče o seniory	0,5	326,9	242,2	486,7	347,2
1344 Řídicí pracovníci v sociální oblasti (kromě péče o seniory)	1,0	372,8	277,2	560,0	403,0
13441 Řídicí pracovníci důchod., nemoc., sociálních a jiných dávek	0,7	347,2	275,6	522,1	379,5

## Hodinový výdělek podle podskupin a kategorií zaměstnání CZ-ISCO v platové sféře ČR

podskupina / kategorie zaměstnání CZ-ISCO	počet zaměst.	hodinový výdělek			
		medián	diferenciace		průměr
	tis. osob		Kč/hod	1. decil Kč/hod	
13442 Řídící pracovníci pobytových soc. služeb (kr.péče o seniory)	0,3	457,3	289,5	613,6	457,4
1345 Řídící pracovníci v oblasti vzdělávání	11,0	440,1	324,7	621,5	459,5
13451 Řídící pracovníci na ZŠ	6,8	431,8	324,6	594,0	448,4
13452 Řídící pracovníci na SŠ	2,2	475,8	341,1	684,9	496,9
1349 Řídící pracovníci knihoven, muzeí, práva a bezpečnosti apod.	2,9	426,8	307,0	543,2	430,2
13491 Řídící pracovníci knihoven, muzeí a v příbuzných oblastech	0,4	334,9	239,7	464,4	349,1
13492 Řídící pracovníci obrany, bezpečnosti státu, požární ochrany	1,8	440,9	347,4	541,0	447,4
13494 Řídící pracovníci v právní oblasti	0,2	467,0	370,5	673,2	493,6
1412 Řídící pracovníci v oblasti stravovacích služeb	0,3	242,3	179,3	371,3	268,6
14125 Řídící pracovníci ve školních jídelnách	0,2	262,2	182,8	400,7	282,0
1431 Řídící pracovníci kultury, vydavatelství, sportu, zábavy	0,4	320,0	222,2	503,0	347,5
1439 Řídící pracovníci CK, nemovitostí, osob., oprav. aj. služeb	0,4	378,7	240,3	554,6	393,4
2131 Biologové, botanici, zoologové a příbuzní specialisté	1,8	316,7	208,3	476,2	329,5
2132 Specialisté v zemědělství, lesnictví, rybářství a vod.hosp.	1,5	265,1	192,9	334,0	266,9
2133 Specialisté ochrany životního prostředí (kr.přum.ekologie)	1,7	262,7	194,5	376,3	275,2
2141 Specialisté v oblasti průmysl.inženýrství a příbuz.oblastech	1,4	288,1	211,0	394,0	300,4
2211 Praktičtí lékaři	1,6	475,9	330,3	716,6	503,0
2212 Lékaři specialisté	15,0	615,9	386,3	886,9	635,3
22121 Lékaři v interních oborech	2,9	653,6	490,1	898,8	680,0
22122 Lékaři v chirurgických oborech	1,8	703,2	492,5	933,6	713,9
22128 Lékaři bez atestace (kromě oborů praktického lékařství)	3,6	449,8	325,3	689,2	486,5
2221 Všeobecné sestry se specializací	14,5	391,0	296,7	467,5	388,1
22211 Staniční sestry (kromě sester v oblasti porodní asistence)	2,9	389,2	306,8	485,2	394,7
22212 Sestry pro intenzivní péči (vč. pediatrie a neonatologie)	3,6	409,2	323,4	471,4	403,7
22214 Sestry pro pediatrii	2,1	381,8	288,6	445,8	373,7
2320 Učitelé odb.předmětů, prakt.vyučování, odb.výcviku, lektori	17,3	266,9	217,5	341,7	276,2
23201 Učitelé odborných předmětů (kr. žáků se spec.vzděl.potřeb.)	9,7	285,7	230,3	355,5	292,0
23203 Učitelé odborného výcviku (kr. žáků se spec.vzděl.potřeb.)	6,2	244,9	209,6	298,4	251,5
2330 Učitelé SŠ (kr.odborných předmětů), konzervatořích, 2.st.ZŠ	58,6	279,8	227,4	345,5	285,4
23301 Učitelé všeobecně vzdělávacích předmětů na SŠ	22,1	290,3	235,7	358,9	295,9
23303 Učitelé na 2. stupni ZŠ	35,2	274,2	223,6	335,8	279,0
2341 Učitelé na 1. stupni ZŠ	32,0	277,0	226,9	332,2	279,6
23411 Učitelé na 1. stupni ZŠ (kr. v přípravných třídách ZŠ)	31,7	277,2	227,1	332,4	279,8
2342 Učitelé v oblasti předškolní výchovy	29,7	218,6	187,9	265,6	224,4
23526 Vychovatelé pro děti se speciálními vzdělávacími potřebami	3,3	253,5	203,6	317,3	258,8
2354 Lektori a učitelé hudby na ostatních školách	6,7	260,5	214,1	323,8	266,9
2355 Lektori a učitelé umění na ostatních školách	3,2	261,5	211,4	328,3	268,5
2359 Spec.pedagog., vychovatelé (kr.spec.vzděl.potř.),ost.pedagog.	19,5	226,3	189,2	288,8	234,4
23591 Speciální pedagogové	2,5	263,0	209,2	336,8	270,4
23593 Vychovatelé (kr.vychovatelů pro osoby se spec.vzděl.potřeb.)	13,8	222,5	189,7	271,6	228,0
23594 Pedagogové volného času	2,0	226,2	190,2	289,2	236,8
2411 Specialisté v oblasti účetnictví	3,7	271,2	203,2	383,1	285,6
24111 Hlavní účetní	1,8	259,9	198,5	371,5	274,7

## Hodinový výdělek podle podskupin a kategorií zaměstnání CZ-ISCO v platové sféře ČR

podskupina / kategorie zaměstnání CZ-ISCO	počet zaměst.	hodinový výdělek			
		medián	diferenciace		průměr
	tis. osob		Kč/hod	1. decil Kč/hod	
2422 Specialisté v oblasti strategie a politiky organizací	15,3	311,3	212,7	449,8	325,3
24222 Spec. analytici, metodici v obl.politiky firem a veř.správy	2,3	296,1	187,7	410,8	295,0
24225 Specialisté v obl. hospodaření s majetkem státu a organizací	2,2	284,9	216,7	403,6	299,9
24227 Specialisté v obl. správy školství, kultury a zdravotnictví	1,8	300,1	213,2	410,2	308,3
24228 Specialisté v oblasti vnitřních věcí státu a region. rozvoje	1,8	321,0	233,6	448,6	334,1
2522 Systémoví administrátoři, správci počítačových sítí	2,0	265,8	211,3	379,7	283,4
2612 Asistenti soudců a příbuzní pracovníci	2,3	260,3	216,3	306,8	263,9
2619 Podnik.právnicki, právníci legislativci a os.spec.v obl.práva	3,2	297,3	224,5	431,4	316,8
26195 Podnikoví právníci	1,2	313,8	234,9	443,9	330,4
2621 Specialisté archiváři,kurátoři a správci památkových objektů	2,0	238,2	184,1	319,6	247,5
2634 Psychologové	2,5	265,7	209,2	366,5	282,8
2635 Specialisté v sociální oblasti	3,3	246,9	186,9	313,7	250,8
26351 Sociální prac.spec. a další spec.v soc. obl.ve veřejné správě	1,5	253,6	202,2	327,8	262,2
2652 Hudebníci, zpěváci a skladatelé	2,2	248,3	197,7	360,0	262,0
3112 Stavební technici	3,2	244,1	191,5	319,2	252,5
31124 Stavební technici přípravy a realizace investic, inženýringu	1,1	260,1	208,3	332,6	269,0
3118 Technici kartografové,zeměměřiči,pracovníci v příbuz.oborech	3,3	199,3	164,2	237,8	201,4
3119 Technici v ost.obor.(textil.,kožed'..,polygraf., dřev.apod)	2,9	225,2	177,7	315,3	237,8
31198 Technici bezp. práce, ochrany zdraví, racionalizace výroby	1,4	213,0	177,5	267,3	220,2
3211 Technici a asistenti pro obsluhu lékařských zařízení	1,8	338,1	250,9	461,3	353,2
32112 Radiologičtí asistenti	1,5	342,4	255,1	472,9	358,2
3212 Odborní laboranti, laboratorní asistenti v obl.zdravotnictví	3,3	298,9	224,0	396,5	305,4
32121 Zdravotní laboranti	3,1	302,2	232,8	399,2	310,0
3221 Všeobecné sestry bez specializace	21,9	342,2	262,5	426,8	343,9
32211 Všeobecné sestry bez specializace (kr.dětských sester)	21,4	342,6	262,6	427,3	344,3
3255 Odborní pracovníci v oblasti rehabilitace	1,1	273,1	209,6	342,2	275,6
3256 Praktické sestry	3,7	291,9	219,5	367,6	294,0
3257 Asistenti ochrany veřejného zdraví	1,0	221,7	181,3	274,9	227,4
3258 Zdravotničtí záchranáři	3,5	388,0	325,8	484,8	398,0
3259 Nutriční asist., ergoterapeuti bez spec.,ost.odb.zdrav.prac.	1,2	253,4	196,4	337,8	263,6
3313 Odborní pracovníci účetnictví, ekonomiky, personalistiky	17,6	242,6	190,2	335,2	255,0
33131 Odborní účetní všeobecní	7,0	241,9	186,6	332,4	253,2
33132 Odborní účetní mzdoví	2,2	246,7	195,7	328,3	256,2
33133 Odborní účetní finanční a investiční	2,5	235,7	192,4	318,0	248,2
33137 Odborní pracovníci kalkulací, cen, nákladů a rozpočtů	1,3	235,9	191,5	323,8	249,0
33138 Odborní pracovníci v oblasti personalistiky, ekonomové práce	1,1	262,3	197,6	363,0	274,0
3333 Odborní pracovníci úřadů práce a pracovních agentur	2,5	215,1	175,0	243,7	212,6
3339 Obchod.,reklamační ref.,prac.propag.a reklamy,ost.zprostřed.	1,3	223,3	173,5	303,8	235,7
3341 Vedoucí v oblasti administrativních agend	3,1	322,1	222,6	471,8	337,3
3342 Odborní administrativní pracovníci v právní oblasti	2,9	224,0	182,3	284,2	230,3
3343 Odborní pracovníci v administrativě a správě organizace	32,3	236,0	184,1	332,4	249,4
33431 Odborní asistenti v administrativě	6,9	234,5	184,1	314,4	245,5
33432 Odborní pracovníci hospodářské správy	6,8	234,2	189,6	332,4	249,4

## Hodinový výdělek podle podskupin a kategorií zaměstnání CZ-ISCO v platové sféře ČR

podskupina / kategorie zaměstnání CZ-ISCO	počet zaměst.	hodinový výdělek			
		medián	diferenciace		průměr
	tis. osob		Kč/hod	1. decil Kč/hod	
	33433 Odborní pracovníci organizace a řízení	3,0	240,7	194,4	347,5
33436 Odbor.prac.zahr.vztahů a služeb,vnitř.věcí státu a reg.rozvoje	3,1	251,9	184,6	379,5	270,2
33437 Odborní pracovníci správy školství, kultury a zdravotnictví	1,8	234,3	174,0	333,3	247,4
3351 Pracovníci Celní správy ČR	3,4	301,1	230,5	361,4	298,8
3352 Pracovníci veřejné správy v oblasti daní	11,2	236,4	199,5	301,3	244,3
3353 Pracovníci veřejné správy v oblasti sociálních, jiných dávek	9,8	206,6	163,4	257,0	210,1
3354 Pracovníci veřejné správy vydávající různá povolení	1,6	235,4	189,5	303,0	243,3
3355 Policejní inspektori, komisaři a radové Policie ČR	40,8	321,5	236,0	421,7	327,8
33551 Inspektori Policie ČR	18,7	270,5	213,8	338,5	274,8
33552 Vrchní inspektori Policie ČR	9,3	339,7	286,5	395,3	340,8
33553 Komisaři Policie ČR	6,4	359,7	303,5	418,5	360,9
33554 Vrchní komisaři Policie ČR	4,7	400,8	334,5	478,6	404,2
33555 Radové Policie ČR	1,7	484,5	400,1	647,9	507,6
3359 Pracovníci veřejné správy v oblasti státních regulací j.n.	1,8	234,2	181,2	347,7	249,2
3411 Odborní pracovníci v právní obl.,bezpečnosti,příbuz.oborech	1,1	253,1	199,2	348,7	264,2
3412 Odborní pracovníci v sociální oblasti	8,5	240,9	181,6	306,3	243,1
34121 Sociální prac. a ost. odborní prac. v soc.obl. ve veřejné správě	3,6	234,0	185,6	284,2	234,8
34124 Sociální pracovníci péče o seniory (kr.péče o zdr.postiž.)	1,1	252,7	193,3	328,0	256,6
3511 Technici provozu ICT, technici programátoři	1,4	249,8	188,4	348,6	261,9
3513 Technici počítačových sítí a systémů	1,3	253,7	194,9	338,2	263,1
4110 Všeobecní administrativní pracovníci	12,3	220,9	165,4	306,8	231,2
4120 Sekretáři (všeobecní)	2,4	218,6	168,6	286,7	225,2
4131 Pracovníci pro zpracování textů, písaři	2,1	194,4	160,9	234,3	196,4
41312 Písaři	2,1	194,3	160,7	233,7	195,6
4132 Pracovníci pro zadávání dat	0,3	203,6	169,7	286,1	214,8
4214 Inkasisté pohledávek a příbuzní pracovníci	0,4	209,9	180,0	242,3	212,6
4225 Pracovníci v informačních kancelářích	0,5	206,0	158,5	254,1	206,9
4226 Recepční (kr.recepčních v hotelích, ubytovacích zařízeních)	0,4	182,0	133,5	227,9	181,7
4229 Pracovníci informačních služeb j.n.	0,2	213,4	162,4	279,4	216,9
4311 Úředníci v oblasti účetnictví	3,2	231,3	182,0	309,6	240,7
43111 Účetní všeobecní	2,3	231,9	181,8	307,8	240,1
43112 Účetní finanční a investiční	0,3	249,3	196,9	345,2	261,1
4312 Úředníci v oblasti statistiky, finančnictví a pojišťovnictví	0,7	220,5	167,6	326,6	236,9
43122 Úředníci v oblasti financí	0,2	242,2	190,5	371,1	259,1
4313 Mzdoví účetní	0,6	246,0	198,3	323,5	254,9
4321 Úředníci ve skladech	0,7	193,9	159,7	247,7	200,4
4323 Pracovníci v dopravě a přepravě	0,7	263,6	198,9	317,7	262,9
43233 Provozní technici v dopravě	0,3	253,0	194,1	308,4	255,4
4411 Knihovníci	4,4	198,8	159,9	256,0	205,1
4412 Pracovníci poštovního provozu (kromě úředníků na přepážkách)	0,3	195,3	150,8	260,7	201,4
4415 Pracovníci evidence dat a archivů	2,5	198,4	160,5	253,4	204,4
4416 Personální referenti	1,1	264,9	194,2	359,6	274,6
4419 Úředníci správy škol.,kult.,zdravot.,vnitř.věcí státu a ost.	10,5	241,9	187,7	324,1	251,7



## Hodinový výdělek podle podskupin a kategorií zaměstnání CZ-ISCO v platové sféře ČR

podskupina / kategorie zaměstnání CZ-ISCO	počet zaměst.	hodinový výdělek			
		medián	diferenciace		průměr
	tis. osob		Kč/hod	1. decil Kč/hod	
44191 Úředníci vnitřních věcí státu a regionálního rozvoje	2,2	235,3	189,7	321,8	246,5
44192 Úředníci zahraničních vztahů a služeb	0,1	241,9	189,1	336,8	252,2
44193 Úředníci v oblasti správy školství, kultury a zdravotnictví	1,3	229,6	170,9	313,1	238,6
44194 Úředníci v oblasti správy průmyslu a dopravy	0,6	234,9	193,9	280,6	236,6
5120 Kuchaři (kromě šéfkuchařů), pomocní kuchaři	25,9	155,3	126,5	205,2	161,9
51201 Kuchaři (kromě šéfkuchařů)	19,1	159,6	131,2	211,5	166,5
51203 Pomocní kuchaři	6,8	143,6	119,4	184,3	148,8
5151 Vedoucí provozu stravovacích, ubytovacích a dalších zařízení	6,8	203,1	136,4	274,2	206,4
51511 Vedoucí provozu školních jídelen a menz	5,1	203,3	133,3	272,4	204,8
51512 Vedoucí provozu ubyt.,strav., pohostinství (kr.škol.jídelen)	1,0	200,5	157,7	270,0	210,3
5153 Správci objektů	12,0	161,9	125,2	225,3	170,2
5164 Chovatelé, ošetřovatelé zvířat v zařiz.pro chov,příbuz.prac.	0,8	194,3	157,4	247,3	200,9
5230 Pokladníci a prodavači vstupenek a jízdenek	1,3	191,3	146,2	248,2	195,3
52302 Pokladníci v organizacích	0,7	201,8	153,2	254,6	203,3
5312 Asistenti pedagogů	28,4	175,6	151,2	216,8	180,4
53121 Asistenti učitelů	19,5	174,3	151,1	211,7	178,5
53122 Asistenti vychovatelů	8,7	178,9	151,8	226,7	184,6
5321 Ošetřovatelé a prac. sociálních služeb v obl. pobytové péče	22,7	226,2	178,9	270,2	225,9
53211 Ošetřovatelé v oblasti pobytové péče	2,4	232,0	180,3	286,8	232,7
53212 Pracovníci přímé obslužné péče v oblasti pobytové péče	17,9	225,7	178,6	267,0	224,8
5322 Ošetřovatelé a prac.soc.slужeb v obl.ambul. služeb,dom. péče	2,3	196,7	161,7	248,6	201,3
53222 Prac.přímé obslužné péče ambul. služeb,pečovatelé dom.péče	1,7	194,2	161,2	247,8	199,1
5329 Sanitáři,laboratorní pracovníci,ost.prac.ve zdrav.a soc.obl.	14,5	227,3	172,1	321,6	236,7
53295 Sanitáři	10,8	218,0	168,7	270,5	219,4
53296 Řidiči vozidel zdravotnické záchranné služby	2,1	335,9	288,9	388,8	339,4
5411 Příslušníci HZS ČR,hasiči ostatních jednotek požární ochrany	10,3	269,6	215,1	359,1	279,5
54111 Příslušníci v jednotkách požární ochrany HZS ČR	8,0	258,7	213,2	341,2	268,9
5412 Policisté	8,1	297,8	226,1	370,0	297,3
54125 Strážníci	7,9	298,2	228,7	370,1	298,7
5413 Pracovníci vězeňské služby	5,7	274,0	212,9	344,7	277,9
5414 Pracovníci ostrahy a bezpečnostních agentur	3,4	162,4	119,4	224,5	168,5
54141 Vrátní	2,4	153,3	116,7	205,9	158,3
54142 Pracovníci ostrahy, strážní	0,8	191,1	140,5	252,6	194,0
6111 Pěstitelé zemědělských plodin	0,1	136,5	122,7	175,1	144,6
6113 Zahradníci a pěstitelé v zahradnických školkách	1,3	175,1	137,6	226,6	181,1
61131 Zahradníci pro pěstování zahradních rostlin	0,9	174,1	139,8	224,9	180,1
61132 Zahradníci krajináři	0,1	197,1	139,0	288,5	201,9
6121 Chovatelé hospodářských zvířat (kromě drůbeže)	0,2	187,3	149,6	248,9	193,7
61211 Chovatelé a ošetřovatelé koní	0,1	186,5	149,9	248,9	192,4
6210 Kvalifikovaní pracovníci v lesnictví a příbuzných oblastech	0,3	204,4	143,6	267,7	207,7
62101 Kvalifikovaní pracovníci pro pěstění a ošetřování lesa	0,1	191,9	124,4	254,0	193,0
62102 Kvalifikovaní pracovníci pro těžbu dřeva	0,1	222,8	183,4	280,9	224,7
7112 Zedníci, kamnáři, dlaždiči a montéři suchých staveb	0,5	189,4	159,8	233,1	193,0

## Hodinový výdělek podle podskupin a kategorií zaměstnání CZ-ISCO v platové sféře ČR

podskupina / kategorie zaměstnání CZ-ISCO	počet zaměst.	hodinový výdělek			
		medián	diferenciace		průměr
	tis. osob		Kč/hod	1. decil Kč/hod	
71121 Zedníci (kromě zedníků ohnivzdorného zdiva)	0,5	190,6	159,8	233,1	193,6
7115 Tesaři a stavební truhláři	0,1	198,7	162,4	248,7	201,0
71151 Tesaři	0,1	189,7	147,0	251,0	196,9
71152 Stavební truhláři	0,1	202,3	175,4	238,6	205,9
7119 Kvalifik.staveb.dělníci,staveb.údržbáři budov,montéři apod.	1,0	186,9	151,5	243,3	193,4
71191 Stavební údržbáři budov a inženýrských děl	0,3	189,6	159,2	240,7	194,7
71194 Stavební montéři (kromě montérů suchých staveb)	0,4	176,4	147,1	231,8	185,8
71195 Kvalifikovaní stavební dělníci hlavní stavební výroby	0,2	207,6	161,0	255,7	207,5
7126 Instalatéři,potrubaři,stavební zámečníci a stavební klempíři	0,5	191,7	166,1	248,4	201,1
71261 Stavební instalatéři	0,2	183,2	166,1	236,3	192,9
71263 Instalatéři vodovodů	0,1	203,5	166,4	263,4	209,8
71264 Instalatéři ústředního topení	0,1	210,8	170,1	258,7	210,2
71266 Stavební zámečníci	0,0	212,4	166,5	237,6	209,8
7131 Malíři (vč.stavebních lakýrníků a natěračů), tapetáři	0,1	190,6	160,6	229,4	195,3
71311 Malíři interiérů	0,1	189,1	160,6	229,4	195,0
7222 Nástrojaři a příbuzní pracovníci	2,3	190,3	150,4	241,1	194,4
72222 Zámečníci strojů	0,1	189,9	158,0	245,9	195,8
72223 Provozní zámečníci, údržbáři	2,2	190,1	149,4	241,1	194,1
7231 Mechanici a opraváři motorových vozidel	0,6	193,6	168,3	240,9	199,7
72311 Mechanici a opraváři osobních automobilů	0,2	191,1	165,2	234,9	196,3
72312 Mechanici a opraváři nákladních automobilů	0,2	194,7	177,1	226,0	199,8
7233 Mechanici a opraváři zeměděl.,průmysl. a j.strojů, zařízení	0,2	196,6	154,4	256,1	202,2
72334 Mechanici a opraváři zeměděl. a lesnických strojů a zařízení	0,0	185,7	150,3	213,1	186,4
7311 Výrobci, mechanici, opraváři přesných přístrojů a zařízení	0,1	211,4	181,6	280,1	217,7
73112 Výrobci,mechanici, opraváři měř.,regul.zařízení (kr.elektro)	0,0	212,1	181,8	299,8	223,4
7317 Tradiční zpracovatelé dřeva, proutí a příbuzných materiálů	0,1	190,6	167,0	240,7	196,8
73172 Umělečtí truhláři a řezbáři	0,1	193,7	167,0	240,7	197,7
7319 Umělečtí kováři,zámečníci,kameníci,štukatéři apod.prac.	0,1	189,3	162,0	254,8	198,4
73191 Pracovníci zhotovující umělecké výrobky z kovů	0,1	186,1	164,0	256,8	201,2
7323 Pracovníci konečné úpravy tisku a vazači knih	0,0	166,1	142,7	215,3	172,4
7411 Stavební a provozní elektrikáři	0,6	207,6	170,6	278,1	216,0
7412 Elektromechanici	0,5	196,1	168,5	253,8	203,7
74121 Elektromechanici elektrických zařízení (kr.v dopr.prostřed.)	0,1	196,1	170,5	245,6	200,3
74123 Provozní elektromechanici	0,3	196,9	168,2	266,9	205,3
7413 Montéři a opraváři elektrických vedení	0,0	217,7	187,4	278,9	221,3
7421 Mechanici a opraváři elektronických přístrojů	0,1	236,2	201,1	287,8	240,9
7522 Truhláři (kr.stavebních) a pracovníci v příbuzných oborech	0,2	195,4	163,8	237,1	197,1
7531 Krejčí, kožešníci a kloboučníci	0,4	175,6	149,7	203,4	178,0
75311 Krejčí	0,4	175,6	149,6	203,4	178,2
7533 Švadleny, šičky, vyšivači a pracovníci v příbuzných oborech	0,3	166,0	135,5	205,1	169,4
8157 Obsluha strojů v prádelnách a čistírnách	1,2	156,6	131,3	192,3	161,4
8182 Obsluha parních turbín, kotlů a příbuzných zařízení	0,9	188,9	124,1	258,6	191,9
81822 Obsluha kotlů na vytápění,výměníků (kr.kotlů lodí,lokomotiv)	0,8	183,3	123,7	253,8	188,4

## Hodinový výdělek podle podskupin a kategorií zaměstnání CZ-ISCO v platové sféře ČR

podskupina / kategorie zaměstnání CZ-ISCO	počet zaměst.	hodinový výdělek			
		medián	diferenciace		průměr
	tis. osob		Kč/hod	1. decil Kč/hod	
	8189 Obsluha stacionárních strojů a zařízení j.n.	0,5	203,6	152,5	261,9
81891 Obsluha zařízení ve vodáren. a vodohospod.(vč.čistíren vody)	0,4	204,7	151,3	259,6	207,9
8322 Řidiči osobních a malých dodávkových automobilů, taxikáři	3,1	203,5	155,9	292,4	214,7
83221 Řidiči osobních a malých dodávkových automobilů	2,4	193,3	151,8	274,1	204,5
83223 Řidiči zdravotnické dopravní služby	0,7	244,1	190,5	305,1	248,1
8331 Řidiči autobusů, trolejbusů a tramvají	0,6	243,0	189,9	284,0	242,0
83311 Řidiči autobusů v městské hromadné dopravě	0,5	245,8	213,2	287,2	248,7
83312 Řidiči autobusů v dálkové přepravě osob	0,1	194,9	169,0	229,2	195,3
8332 Řidiči nákladních automobilů, tahačů a speciálních vozidel	4,3	220,6	173,1	256,3	217,9
83321 Řidiči nákladních automobilů (kromě tahačů)	3,0	223,2	178,8	262,3	221,8
83323 Řidiči popelářských vozů	0,1	211,7	176,9	232,3	208,4
83324 Řidiči silničních úklidových vozidel	0,3	187,8	151,2	231,1	191,1
8341 Řidiči a obsluha zemědělských a lesnických strojů	0,5	185,2	151,6	226,6	187,4
83411 Řidiči a obsluha zemědělských strojů	0,5	185,3	151,3	226,0	186,8
83412 Řidiči a obsluha lesnických strojů	0,0	181,6	160,7	256,0	194,6
8342 Obsluha železničních, zemních a příbuzných strojů a zařízení	0,1	195,8	158,8	240,7	201,7
83422 Obsluha zemních a příbuzných strojů	0,1	195,7	158,9	239,2	199,2
8344 Obsluha vysokozdvížných a jiných vozíků a skladníci	0,5	174,1	143,0	209,7	175,7
83443 Skladníci, obsluha manipulačních vozíků	0,5	174,0	143,0	209,1	175,5
9112 Uklízeči a pomocníci v hotelích, admin., průmysl. a j. objektech	33,2	132,4	113,0	170,1	138,3
91121 Uklízeči a pomocníci v administrativních objektech	4,7	130,6	113,8	165,5	136,3
91122 Uklízeči a pomocníci ve zdravotnických, sociálních zařízeních	5,2	153,2	124,9	194,3	157,3
91123 Uklízeči a pomocníci v ubytovacích a vzdělávacích zařízeních	20,8	128,5	112,4	157,4	132,6
91127 Uklízeči prodejních prostor	0,4	152,0	118,1	193,4	154,3
9121 Pracovníci pro ruční praní a žehlení	0,6	145,8	116,4	183,4	148,5
9333 Pomocní manipulační pracovníci (kromě výroby)	1,2	168,8	131,5	212,4	171,6
93331 Pomocní skladníci	0,3	168,9	135,6	217,5	174,4
93333 Pomocní pracovníci obchodního provozu	0,3	177,7	131,1	213,2	174,4
9412 Pomocníci v kuchyni	2,1	141,6	119,7	181,8	147,8
9613 Uklízeči veřejných prostranství, čističi kanalizací	7,1	150,6	114,6	206,2	156,4
96131 Uklízeči veřejných prostranství	6,0	146,6	113,6	202,2	153,8
9622 Pomocní pracovníci údržby budov a souvisejících prostor	1,4	170,6	129,4	220,9	174,4





# Technický popis



## Dodatek – Technický popis šetření

Technický popis šetření přibližuje metodické postupy používané při zpracování platové sféry Informací a statistik o průměrném výdělků (ISPV-PLS). Popis je rozdělen do čtyř hlavních kapitol: koncepce šetření, vstupní údaje, nejdůležitější sledované ukazatele a definice vybraných pojmů.

### 1. Koncepce šetření

Kapitola popisuje základní soubor šetření a strukturu statistického souboru.

#### 1.1 Hrubý měsíční plat

Základním souborem ISPV-PLS je soubor ekonomických subjektů, definovaný na základě Administrativního registru ekonomických subjektů ARES Ministerstva financí ČR ([www.mfcr.cz/cs/ministerstvo/informacni-systemy/ares](http://www.mfcr.cz/cs/ministerstvo/informacni-systemy/ares)), který zpřístupňuje veřejné údaje o ekonomických subjektech z informačních systémů (zdrojů) veřejné správy. Ekonomické subjekty, které přísluší do platové sféry, odměňují platem podle zákoníku práce, zákona o státní službě, zákona o platu v rozpočtových organizacích, podle zákona o vojácích z povolání a zákona o služebním poměru příslušníků bezpečnostních sborů. Statistické šetření ISPV pro platovou sféru využívá dat Informačních systémů o platech a služebním příjmu provozovaných Ministerstvem financí (viz [www.mfcr.cz/cs/ministerstvo/informacni-systemy/is-o-platech](http://www.mfcr.cz/cs/ministerstvo/informacni-systemy/is-o-platech)).

#### 1.2. Struktura souboru ISPV-PLS

Statistické šetření ISPV-PLS pro platovou sféru za 1. pololetí 2024 zahrnuje 13 227 ekonomických subjektů, které představují 706 tisíc pracovních úvazků (viz tabulka 1).

<b>Soubor ISPV platové sféry</b>	
Počet ekonomických subjektů	<b>13 227</b>
Počet úvazků	<b>706 tisíc</b>

Tabulka 1

Z hlediska odvětvové skladby (podle klasifikace CZ-NACE) představují platovou sféru ISPV-PLS zejména čtyři odvětví národního hospodářství České republiky: odvětví veřejné správy, odvětví vzdělávání, odvětví zdravotní a sociální péče a odvětví kulturní a zábavní činnosti. Z hlediska geografického zachycuje šetření ISPV-PLS celou Českou republiku. Následující tabulky ukazují strukturu souboru ISPV-PLS za 1. pololetí 2024 z odvětvového a regionálního pohledu.

### Odvětvová skladba výběrového souboru ISPV platové sféry

Kód CZ-NACE	Sekce	Počet ES
A	Zemědělství, lesnictví a rybnářství	14
B	Těžba a dobývání	0
C	Zpracovatelský průmysl	0
D	Výroba a rozvod elektřiny, plynu, tepla	0
E	Zásobování vodou, činnosti související s odpady	80
F	Stavebnictví	0
G	Obchod, opravy motorových vozidel	0
H	Doprava a skladování	22
I	Ubytování, stravování a pohostinství	144
J	Informační a komunikační činnosti	9
K	Peněžnictví a pojišťovnictví	0
L	Činnosti v oblasti nemovitostí	33
M	Profesní, vědecké a technické činnosti	39
N	Administrativní a podpůrné činnosti	23
O	Veřejná správa, obrana, sociální zabezpečení	3 772
P	Vzdělávání	7 544
Q	Zdravotní a sociální péče	880
R	Kulturní, zábavní a rekreační činnosti	644
S	Ostatní činnosti	23

Tabulka 2

### Regionální skladba výběrového souboru ISPV platové sféry

Kód NUTS 3	Kraj	Počet ES
CZ010	Hlavní město Praha	973
CZ020	Středočeský	1 845
CZ031	Jihočeský	926
CZ032	Plzeňský	749
CZ041	Karlovarský	395
CZ042	Ústecký	986
CZ051	Liberecký	662
CZ052	Královéhradecký	820
CZ053	Pardubický	841
CZ063	Vysočina	773
CZ064	Jihomoravský	1 740
CZ071	Olomoucký	951
CZ072	Zlínský	899
CZ080	Moravskoslezský	1 255

Tabulka 3



## 2. Vstupní údaje

Kapitola popisuje specifika sběru dat pro šetření ISPV-PLS, nejdůležitější vstupní údaje, kvalitu údajů a používané klasifikace a číselníky.

### 2.1. Sběr dat

Vlastní sběr dat pro ISPV-PLS zabezpečuje Informační systém o platech.

ISPV-PLS přebírá kompletní soubor platové sféry, předzpracovaný pro účely Informačního systému o platech, a provádí na něm specifické kontroly.

### 2.2. Nejdůležitější vstupní údaje

Šetření ISPV-PLS monitoruje s pololetní periodicitou platovou úroveň a pracovní dobu jednotlivých zaměstnání podle klasifikace CZ-ISCO v České republice.

Hrubý plat je součtem platu za práci, náhrad platu a odměn za pracovní pohotovost, které jsou přímo sbíranými položkami. Šetření ISPV-PLS sleduje i strukturu hrubého měsíčního platu, tj. odměny, příplatky a náhrady.

Šetření ISPV-PLS dále sleduje pracovní dobu zaměstnanců. Vstupní věta o zaměstnanci obsahuje odpracovanou dobu za sledované období, a z ní počet přesčasových hodin. Odpracovaná doba u zaměstnanců odměňovaných měsíčním platem nezahrnuje dobu svátků v jinak pracovních dnech. Věta dále obsahuje celkovou neodpracovanou dobu za sledované období, z ní počet hodin nemoci a dovolené.

### 2.3. Kvalita údajů

Zjišťované charakteristiky podléhají nevýběrovým chybám, neboť se nejedná o výběrové šetření. Nevýběrové chyby bývají způsobeny především špatnou kvalitou dat předávaných respondenty (neúplné a chybné údaje) do Informačního systému o platu. Při zpracovávání údajů je jejich vliv snižován několikastupňovými kontrolními mechanismy a častými kontakty zpracovatele šetření s respondenty.

### 2.4. Klasifikace a číselníky

ISPV-PLS používá standardní statistické klasifikace a číselníky (podrobněji popsané na <https://csu.gov.cz/>). Použití platných statistických klasifikací je závazné jak pro orgán vykonávající státní statistickou službu, tak pro zpravodajské jednotky, které poskytují údaje pro statistické zjišťování. ISPV-PLS používá následující klasifikace a číselníky:

<b>CZ-ISCO</b>	<p><b>Klasifikace zaměstnání;</b> vydáno sdělením ČSÚ č. 206/2010 Sb. ze dne 16. června 2010 o zavedení Klasifikace zaměstnání CZ-ISCO. Poslední aktualizace byla provedena k 1. červenci 2022 sdělením ČSÚ č. 170/2022 Sb. ze dne 16. června 2022 o aktualizaci Klasifikace zaměstnání (CZ ISCO). Aktuální verze klasifikace je dostupná na webu Českého statistického úřadu</p> <p><a href="https://csu.gov.cz/klasifikace_zamestnani_-cz_isco-">https://csu.gov.cz/klasifikace_zamestnani_-cz_isco-</a></p>
<b>CZ-ICSE</b>	<p><b>Klasifikace postavení v zaměstnání;</b> vydáno sdělením ČSÚ č. 494/2003 Sb. ze dne 18. prosince 2003 o vydání Klasifikace postavení v zaměstnání. Aktuální verze klasifikace je dostupná na webu Českého statistického úřadu</p> <p><a href="https://csu.gov.cz/klasifikace_postaveni_v_zamestnani_-cz_icse-">https://csu.gov.cz/klasifikace_postaveni_v_zamestnani_-cz_icse-</a></p>
<b>KKOV</b>	<p><b>Klasifikace kmenových oborů vzdělání;</b> od 1. ledna 2009 převzalo MŠMT gesci za Klasifikaci kmenových oborů vzdělání (KKOV) jako resortní klasifikaci.</p> <p>Aktuální verze klasifikace je dostupná na webu Ministerstva školství</p> <p><a href="http://stistko.uiv.cz/katalog/ciselnik.asp?aac=KKOV&amp;aak=&amp;zrs=&amp;vybr=Zobraz+vybran%E9">http://stistko.uiv.cz/katalog/ciselnik.asp?aac=KKOV&amp;aak=&amp;zrs=&amp;vybr=Zobraz+vybran%E9</a></p>
<b>LAU 1</b>	<p><b>Číselník okresů;</b> od 1. ledna 2008 je systém statistické klasifikace územních struktur v České republice rozdělen, v souladu se systémem Eurostatu, na dvě části: klasifikace CZ-NUTS a systém LAU (Local Administrative Units). Evropská klasifikace NUTS končí na úrovni NUTS 3 (v ČR kraje), nižší územní členění je v rámci EU jednotně řešeno systémem LAU (v ČR okresy, Praha se na úrovni LAU dále nečlení).</p> <p>Aktuální verze číselníku je dostupná na webu Českého statistického úřadu</p> <p><a href="https://apl2.czso.cz/iSMS/cisdata.jsp?kodcis=109">https://apl2.czso.cz/iSMS/cisdata.jsp?kodcis=109</a></p>
<b>CZ-NACE</b>	<p><b>Klasifikace ekonomických činností (CZ-NACE);</b> vydáno sdělením ČSÚ č. 244/2007 Sb. ze dne 18. září 2007 o zavedení Klasifikace ekonomických činností.</p>

## CZ-GEONOM

**Klasifikace zemí**; vydáno sdělením ČSÚ č. 487/2003 Sb. ze dne 18. prosince 2003 o vydání Klasifikace zemí. Poslední aktualizace byla provedena k 1.1. 2021 prováděcím nařízením Komise (EU) č. 2020/1470 ze dne 12. října 2020 o klasifikaci zemí a území pro evropské statistiky mezinárodního obchodu se zbožím a o geografickém členění pro jiné podnikové statistiky. Aktuální verze klasifikace je dostupná na webu Českého statistického úřadu

[https://csu.gov.cz/klasifikace\\_zemi\\_cz\\_geonom](https://csu.gov.cz/klasifikace_zemi_cz_geonom)

### 3. Nejdůležitější sledované ukazatele

Kapitola popisuje nejdůležitější sledované ukazatele, algoritmy jejich výpočtu a kritéria pro zahrnutí zaměstnanců do dalších výpočtů.

#### 3.1. Hrubý měsíční plat

Hrubý plat je v ISPV-PLS definován jako součet platu za práci, náhrad platu a odměny za pracovní pohotovost za sledované období. **Hrubý měsíční plat** zaměstnance se vypočte podle vzorce:

$$\text{HMP} = \frac{\text{PLAT} + \text{NAHRADY} + \text{POHOTOV}}{\text{MESPLAC}_{\text{prep}}}$$

kde:

HMP	je hrubý měsíční plat zaměstnance,
PLAT	je plat za práci zaměstnance v kumulaci za sledované období (vstupní položka věty o zaměstnanci),
NAHRADY	jsou náhrady platu zaměstnance v kumulaci za sledované období (vstupní položka věty o zaměstnanci),
POHOTOV	je odměna za pracovní pohotovost zaměstnance v kumulaci za sledované období (vstupní položka věty o zaměstnanci),
MESPLAC <sub>prep</sub>	je počet přepočtených placených měsíců zaměstnance, tj. počet měsíců, které zaměstnanec odpracoval nebo za které pobíral náhrady platu (vyjma náhrady za dobu dočasně pracovní neschopnosti).

Počet přepočtených placených měsíců MESPLAC<sub>prep</sub> je roven počtu kalendářních měsíců (6 při 1. pololetí, 12 při celém roku) v případě, že zaměstnanec s plným pracovním úvazkem po celé sledované období pracoval nebo pobíral náhrady platu (s výjimkou náhrady za dobu dočasně pracovní neschopnosti). Pokud zaměstnanec byl v evidenčním stavu kratší dobu než

sledované období, bude jeho počet placených měsíců zkrácen poměrem počtu pracovních dnů v evidenčním stavu a ve sledovaném období. Měl-li zaměstnanec sjednán kratší pracovní úvazek, bude jeho počet placených měsíců zkrácen poměrem kratšího a plného úvazku. Podobně se počet placených měsíců zkrátí, pokud zaměstnanec měl tzv. neplacenou absenci (např. neplacené volno, nemoc, ošetřování člena rodiny).

Při výpočtu charakteristik hrubého měsíčního platu (např. medián, průměr) za určitou skupinu zaměstnanců vstupuje každý zaměstnanec do výpočtu s váhou, odpovídající počtu jeho placených měsíců za sledované období (tzv. váha placené doby). Tedy zaměstnanec, který byl zaměstnán jen část období (nebo měl kratší úvazek, nebo byl nemocný), má menší vliv na výslednou charakteristiku. Vážený způsob výpočtu umožňuje korektní srovnání platové úrovně jednotlivých zaměstnání a srovnávání v čase.

**Počet zaměstnanců** je vypočten jako podíl součtu **přepočtených placených měsíců** za určitou skupinu zaměstnanců a počtu kalendářních měsíců ve sledovaném období (6 při 1. pololetí, 12 při celém roku).

**Měsíční placená doba** vyjadřuje počet placených hodin – součet hodin odpracovaných a hodin s náhradou platu (vyjma náhrady za dobu dočasně pracovní neschopnosti) za plně placený měsíc. Výpočet je konzistentní s výpočtem hrubého měsíčního platu.

**Kritéria pro zahrnutí zaměstnance do výpočtů** výše uvedených ukazatelů jsou následující:

- přepočtený počet placených měsíců zaměstnance je alespoň jeden měsíc,
- stanovená týdenní pracovní doba na dané pracovní místo je alespoň 30 hodin (dle doporučení Eurostatu).

Počet zaměstnanců a hrubá měsíční mzda/plat podle ISPV jsou rozdílné od údajů mzdové statistiky ČSÚ, neboť počet zaměstnanců přepočtený podle placených měsíců v rámci ISPV je nižší než přepočtený počet zaměstnanců z výkaznictví ČSÚ, a z toho důvodu je pak průměrná hrubá měsíční mzda/plat z šetření ISPV vyšší než hrubá měsíční mzda/plat podle ČSÚ. Počet zaměstnanců přepočtený podle placených měsíců na rozdíl od přepočteného počtu zaměstnanců uveřejňovaného ve mzdových šetřeních ČSÚ neobsahuje zaměstnance po dobu jejich neplacené absence (např. neplacené volno, nemoc, ošetřování člena rodiny), tj. po dobu, kdy zaměstnanci nedostávají náhrady, které jsou součástí hrubé mzdy. Navíc v ukazatelích ISPV nejsou zahrnuti zaměstnanci, kteří nesplňují výše uvedená kritéria pro zahrnutí zaměstnance do výpočtů. Koncept výpočtu hrubé měsíční mzdy/platu podle ISPV, který se používá mj. ve výdělkových šetřeních Eurostatu (viz šetření Structure of Earnings Survey), umožňuje provádět přesnější srovnání mezd/platů jednotlivých skupin zaměstnanců (a zejména jednotlivých zaměstnání) bez ovlivnění neplacenou absencí.

### 3.2. Měsíční odpracovaná a neodpracovaná doba

**Měsíční odpracovaná doba** zaměstnance se vypočte podle vzorce:

$$\text{ODPRACD}_{\text{mes}} = \frac{\text{ODPRACD}}{\text{MESEVID}_{\text{prep}}}$$

kde:

ODPRACD <sub>mes</sub>	je měsíční odpracovaná doba zaměstnance,
ODPRACD	je odpracovaná doba zaměstnance v kumulaci za sledované období (vstupní položka věty o zaměstnanci),
MESEVID <sub>prep</sub>	je počet přepočtených evidenčních měsíců zaměstnance, tj. počet měsíců, odpovídajících délce pracovního úvazku a délce pracovního poměru ve sledovaném období.

Počet přepočtených evidenčních měsíců MESEVID<sub>prep</sub> je roven počtu kalendářních měsíců v případě, že zaměstnanec s plným pracovním úvazkem po celé sledované období byl v pracovním poměru a nebyl na mateřské či rodičovské dovolené. Pokud zaměstnanec byl v evidenčním stavu kratší dobu než sledované období, bude jeho počet evidenčních měsíců zkrácen poměrem počtu pracovních dnů v evidenčním stavu a ve sledovaném období. Měli zaměstnanec sjednán kratší pracovní úvazek, bude jeho počet evidenčních měsíců zkrácen poměrem kratšího a plného úvazku.

Průměrná měsíční odpracovaná doba za určitou skupinu zaměstnanců je vypočtena jako vážená charakteristika, v níž měsíční odpracovaná doba každého zaměstnance má váhu odpovídající počtu jeho evidenčních měsíců ve sledovaném období (tzv. váha evidenční doby). Tedy zaměstnanec, který byl zaměstnán jen část období (nebo měl kratší úvazek), má menší vliv na výsledný průměr. Vážený způsob výpočtu umožňuje korektní srovnání průměrné odpracované doby podle jednotlivých zaměstnání a v jednotlivých letech.

Obdobně jako odpracovaná doba se počítají měsíční neodpracovaná doba a průměrné měsíční údaje o přesčasu, dovolené a nemoci.

**Počet zaměstnanců** je vypočten jako podíl součtu **přepočtených evidenčních měsíců** za určitou skupinu zaměstnanců a počtu kalendářních měsíců ve sledovaném období (6 při 1. pololetí, 12 při celém roku).

**Kritéria pro zahrnutí zaměstnance do výpočtů** výše uvedených ukazatelů jsou stejná jako u platových sestav:

- přepočtený počet placených měsíců zaměstnance je alespoň jeden měsíc,

- stanovená týdenní pracovní doba na dané pracovní místo je alespoň 30 hodin (dle doporučení Eurostatu).

#### 4. Definice vybraných pojmů

Ekonomický subjekt	Ekonomický subjekt je právnický subjekt nebo fyzická osoba s postavením podnikatele, zapsaná do registru ekonomických subjektů ČSÚ. Každému ekonomickému subjektu se přiděluje identifikační číslo (IČO).
Organizační jednotka	Z hlediska výdělkové statistiky ISPV se dělí ekonomické subjekty na organizační jednotky podle okresu, ve kterém jednotky působí. Organizační jednotku tvoří všechny útvary ekonomického subjektu, které působí ve stejném okrese.
Zpravodajská jednotka	Zpravodajskou jednotkou je právnická osoba, organizační složka státu nebo fyzická osoba, od nichž se požaduje poskytnutí údajů ve statistickém zjišťování podle zákona č. 89/1995 Sb., o státní statistické službě ve znění pozdějších předpisů.
Sledované období	Sledované období je období od začátku roku do konce čtvrtletí, ve kterém se statistické zjišťování provádí.
Mzdová sféra	Do mzdové sféry patří subjekty, které odměňují mzdou podle § 109, odst. 2 zákona č. 262/2006 Sb., zákoníku práce, ve znění pozdějších předpisů.
Platová sféra	Do platové sféry patří subjekty, které odměňují platem podle zákona č. 262/2006 Sb., zákoníku práce, podle zákona č. 234/2014 Sb., o státní službě, podle zákona č. 221/1999 Sb., o vojácích z povolání a podle zákona č. 361/2003 Sb., o služebním příjmu pro příslušníky bezpečnostních sborů, ve znění pozdějších předpisů.
Soubor ISPV-PLS	Souborem ISPV platové sféry je soubor ekonomických subjektů definovaný na základě Administrativního registru ekonomických subjektů ARES Ministerstva financí ČR.