



# Regionální statistika ceny práce

rok **2011**

Platová sféra

**Jihomoravský** kraj

Revidované výsledky ke dni 26. 3. 2013

## **Copyright - MPSV ČR**

Publikace ani její část nesmí být kopírována, rozšiřována a zařazována do informačních systémů v jakékoliv formě (elektronické, mechanické, optické, magnetické aj.) bez písemného souhlasu

**Ministerstva práce a sociálních věcí**

**Zpracovatel: TREXIMA, spol. s r.o., tř. T. Bati 299, 764 21 Zlín - Louky**

## O b s a h :

<b>Úvod</b> .....	7
-------------------	---

**Výsledková část - platová sféra**

Základní metodické přístupy .....	11
Popis publikovaných tabulek .....	12

**Hrubý měsíční plat**

PLS-M0	Základní informace o hrubém měsíčním platu .....	13
PLS-M1	Hrubý měsíční plat podle pohlaví a věku.....	14
PLS-M2	Hrubý měsíční plat podle vzdělání .....	14
PLS-M7	Hrubý měsíční plat podle hlavních tříd a tříd zaměstnání CZ-ISCO.....	16
PLS-M8	Hrubý měsíční plat podle podskupin a kategorií zaměstnání CZ-ISCO.....	20

**Měsíční odpracovaná a neodpracovaná doba**

PLS-T0	Základní informace o měsíční odpracované a neodpracované době.....	26
PLS-T8	Měsíční odpracovaná a neodpracovaná doba podle podskupin a kategorií zaměstnání CZ-ISCO.....	27

**Hodinový výdělek**

PLS-V0	Základní informace o hodinovém výdělku .....	30
PLS-V1	Hodinový výdělek podle pohlaví a věku.....	31
PLS-V8	Hodinový výdělek podle podskupin a kategorií zaměstnání CZ-ISCO.....	32

## **Dodatek - Technický popis šetření**

1. Koncepce šetření .....	37
1.1 Základní soubor .....	37
1.3 Struktura souboru RSCP-PLS .....	37
2. Vstupní údaje .....	38
2.1 Sběr dat .....	38
2.2 Nejdůležitější vstupní údaje .....	39
2.3 Kvalita údajů .....	39
2.4 Klasifikace a číselníky .....	39
3. Nejdůležitější sledované ukazatele .....	40
3.1 Hrubý měsíční plat .....	40
3.2 Měsíční odpracovaná a neodpracovaná doba .....	42
3.3 Hodinový výdělek .....	43
4. Definice vybraných pojmů .....	44



# Úvod



## Úvod

Regionální statistika ceny práce (RSCP) je systém pravidelného monitorování výdělkové úrovně a pracovní doby zaměstnanců v jednotlivých krajích České republiky formou statistického šetření. Sledovanými ukazateli výdělkové úrovně jsou hrubá měsíční mzda (plat) a hodinový výdělek. Šetření je obsahově harmonizováno se strukturálním šetřením EU „Structure of Earnings Survey“, viz nařízení Komise (ES) č. 1916/2000 ve znění pozdějších předpisů. Gestorem šetření je Ministerstvo práce a sociálních věcí (MPSV). K průběhu šetření a k výstupům RSCP se vyjadřuje komise složená ze zástupců MPSV, Českého statistického úřadu (ČSÚ), Ministerstva financí, České národní banky, Českomoravské konfederace odborových svazů, Svazu průmyslu a dopravy ČR, CERGE-EI, VŠE v Praze a dalších institucí. Zpracovatelem RSCP je TREXIMA, spol. s r.o. ([www.trexima.cz](http://www.trexima.cz)).

Šetření RSCP sleduje výdělky ve mzdové i platové sféře. Ve mzdové sféře je zjišťování prováděno pod názvem „Čtvrtletní šetření o průměrném výdělku“ a je zařazeno do programu statistických zjišťování vyhlášených ČSÚ ve sbírce zákonů pro příslušný kalendářní rok (viz příloha č. 2 Vyhlášky č. 306/2010 Sb., částka 112, kterou se stanoví Program statistických zjišťování na rok 2011) a pro vybrané ekonomické subjekty je povinné. Zdrojem dat pro platovou sféru je Informační systém o platech, který je spravován Ministerstvem financí a je realizován s pololetní periodou.

Publikace RSCP jsou pro jednotlivé kraje vydávány od roku 2011 jednou ročně, a to samostatně za mzdovou a platovou sféru. Publikace RSCP obsahují údaje o mzdách (platech), pracovní době a hodinovém výdělku v podrobných klasifikacích, zejména podle jednotlivých zaměstnání.

Souhrnné výsledky šetření za Českou republiku obsahuje Informační systém o průměrném výdělku (ISPV).

Výsledkové publikace RSCP ve formátu Excel a ve formátu PDF jsou k dispozici na internetových stránkách MPSV ([www.mpsv.cz](http://www.mpsv.cz)) v sekci *Příjmy a životní úroveň*. Regionální statistika je zveřejňována na stránkách <http://portal.mpsv.cz/> v sekci *Zaměstnanost* v podsekci *Statistiky* pod odkazem *Statistika výdělků*. Všechny výsledkové publikace a aktuální studie a analýzy z oblasti odměňování nabízí portál [www.ispv.cz](http://www.ispv.cz). Ten zároveň slouží jako podpora respondentům RSCP, kteří zde naleznou všechny potřebné informace a podpůrné nástroje pro zasílání dat.

Ministerstvo práce a sociálních věcí děkuje všem respondentům šetření za přípravu vstupních dat pro šetření. Svědomitý přístup respondentů a dodržování termínů pro předání dat umožňují pravidelně uveřejňovat tuto publikaci.







# Výsledková část

Platová sféra



## Výsledková část - platová sféra

### Základní metodické přístupy

Tato publikace přináší charakteristiky hrubého měsíčního platu, pracovní doby a hodinového výdělku získané za platovou sféru v rámci šetření RSCP (RSCP-PLS). V RSCP se zařazují do platové sféry ekonomické subjekty, které odměňují platem podle § 109 odst. 3 zákona č. 262/2006 Sb., zákoníku práce, ve znění pozdějších předpisů. Zdrojem dat je Informační systém o platech, který je spravován Ministerstvem financí a je realizován s pololetní periodou.

Primárním výsledkem RSCP jsou statistiky platové úrovně jednotlivých zaměstnání (od roku 2011 v klasifikaci CZ-ISCO) v jednotlivých krajích České republiky, dále statistiky platů, pracovní doby a hodinových výdělků v členění podle charakteristik zaměstnance i zaměstnavatele.

Vedle podnikového výkaznictví ČSÚ je RSCP dalším zdrojem informací o mzdách a platech v České republice. Výkaznictví ČSÚ sbírá údaje o evidenčním počtu zaměstnanců a vyplacených mzdách za ekonomický subjekt a publikuje průměrné mzdy v členění podle podnikových charakteristik. Jeho účelem je makroekonomický pohled na jednotlivá odvětví ekonomiky v rámci dlouhé časové řady. Naproti tomu údaje z RSCP slouží primárně k porovnávání mzdové úrovně jednotlivých skupin zaměstnanců – při znalosti mzdové diferenciaci, mzdových složek, pracovní doby – mezi sebou v podrobné klasifikaci zaměstnání CZ-ISCO a v různých krajích. Navíc umožňuje standardizované srovnání mezi jednotlivými zeměmi EU. Při srovnávání výsledků průměrných mezd ČSÚ a RSCP je třeba vzít v úvahu rozdílnou definici mzdové sféry podle RSCP a podnikatelské sféry podle ČSÚ a rozdílný způsob přepočtu zaměstnanců (na plné úvazky podle ČSÚ a na plnou placenou dobu podle RSCP).

## Popis publikovaných tabulek

Tabulky v publikaci jsou rozděleny podle sledovaných ukazatelů do tří základních okruhů. Charakteristiky hrubého měsíčního platu, struktura platu a průměrná placená doba jsou v tabulkách s označením MZS-Mx, charakteristiky měsíční odpracované a neodpracované doby v tabulkách s označením MZS-Tx a charakteristiky hodinového výdělku v tabulkách s označením MZS-Vx.

Tabulky typu Mx obsahují údaj o počtu zaměstnanců přepočteném podle placených měsíců (podrobnější vysvětlení v kapitole 3.1 Technického dodatku), dále nejvýznamnější charakteristiky platové diferenciaci (viz tabulka níže), průměrný plat a jeho složení (podíl odměn, příplatků a náhrad) a odpovídající měsíční placenou dobu.

Tabulky typu Tx obsahují údaj o počtu zaměstnanců přepočteném podle evidenčních měsíců (podrobnější vysvětlení v kapitole 3.2 Technického dodatku), dále průměrnou měsíční pracovní dobu s výší přesčasu a neodpracovanou dobu s dobou dovolené a nemoci.

Tabulky typu Vx obsahují údaj o počtu zaměstnanců přepočteném podle placených měsíců a nejvýznamnější charakteristiky diferenciaci hodinového výdělku.

### **Statistické charakteristiky používané ve výsledkových tabulkách:**

1. decil	První decil je hodnota, pod kterou leží 10 % nejnižších hodnot sledovaného znaku.
1. kvartil	První kvartil je hodnota, pod kterou leží 25 % nejnižších hodnot sledovaného znaku.
Medián	Medián je hodnota uprostřed vzestupně uspořádané řady hodnot sledovaného znaku, polovina hodnot je nižší než medián a druhá polovina je vyšší než medián.
3. kvartil	Třetí kvartil je hodnota, nad kterou leží 25 % nejvyšších hodnot sledovaného znaku.
9. decil	Devátý decil je hodnota, nad kterou leží 10 % nejvyšších hodnot sledovaného znaku.
Průměr	Průměr je počítán jako vážený (případně nevážený) aritmetický průměr sledovaného znaku.

### **Ostatní symboly používané ve výsledkových tabulkách:**

"Neuvedeno"	Symbol "Neuvedeno" označuje kategorii zaměstnanců, u které nebyl uveden kód příslušného třídícího znaku.
"*"	Symbol "*" označuje nezveřejnitelný údaj z důvodu malého (méně než 50 zaměstnanců) či nereprezentativního vzorku zaměstnanců.

**Základní informace o hrubém měsíčním platu**

Jihomoravský kraj

**Medián hrubého měsíčního platu ..... 23 600 Kč/měs**

Index mediánu hrubého měsíčního platu vůči roku 2010 ..... 102,2 %

**Diferenciace**

1. decil	- 10 % hrubých měsíčních platů menších než .....	13 736 Kč/měs
1. kvartil	- 25 % hrubých měsíčních platů menších než .....	18 383 Kč/měs
Medián	- 50 % hrubých měsíčních platů menších než .....	23 600 Kč/měs
3. kvartil	- 25 % hrubých měsíčních platů větších než .....	28 576 Kč/měs
9. decil	- 10 % hrubých měsíčních platů větších než .....	35 749 Kč/měs

**Průměr hrubého měsíčního platu ..... 24 890 Kč/měs**

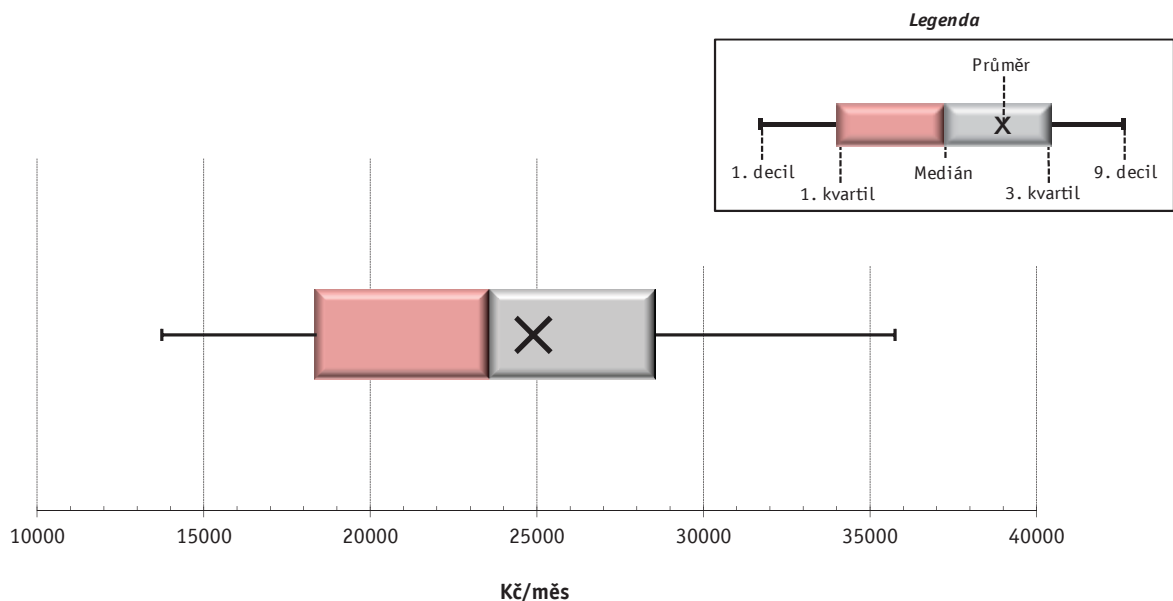
Podíl zaměstnanců s podprůměrným hrubým měsíčním platem ..... 57,1 %

**Vybrané složky hrubého měsíčního platu**

Odměny .....	6,0 %
Příplatky .....	14,5 %
Náhrady .....	11,6 %

**Průměrná placená doba ..... 173,9 hod/měs**

**Počet zaměstnanců (přepočtený podle placených měsíců) ..... 75,7 tis. osob**



Revidované výsledky ke dni 26. 3. 2013

## Hrubý měsíční plat podle pohlaví a věku

		Jihomoravský kraj	
Pohlaví/ Věková skupina	Počet zaměstnanců přepočtený podle placených měsíců	Hrubý měsíční plat	
		Medián	Meziroční index
	tis. osob	Kč/měs	%
<b>CELKEM - platová sféra</b>	<b>75,7</b>	<b>23 600</b>	<b>102,2</b>
do 20 let	0,1	10 826	84,9
20 - 29 let	8,9	20 680	106,6
30 - 39 let	17,5	23 592	103,6
40 - 49 let	22,5	24 348	102,6
50 - 59 let	22,6	24 598	101,2
60 a více let	4,1	25 335	99,6
<b>MUŽI</b>	<b>25,2</b>	<b>25 194</b>	<b>99,1</b>
do 20 let	0,0	10 826	91,2
20 - 29 let	3,4	20 781	99,7
30 - 39 let	6,8	26 118	97,9
40 - 49 let	6,2	27 630	97,3
50 - 59 let	6,5	25 596	99,5
60 a více let	2,3	25 630	100,1
<b>ŽENY</b>	<b>50,5</b>	<b>22 895</b>	<b>103,5</b>
do 20 let	0,0	13 898	107,0
20 - 29 let	5,5	20 625	109,2
30 - 39 let	10,7	22 292	105,1
40 - 49 let	16,3	23 272	102,0
50 - 59 let	16,1	24 210	101,6
60 a více let	1,8	24 954	98,6

Revidované výsledky ke dni 26. 3. 2013

## Hrubý měsíční plat podle vzdělání

		Jihomoravský kraj		
Stupeň dosaženého vzdělání (KKOV)	Počet zaměstnanců přepočtený podle placených měsíců	Hrubý měsíční plat		
		Medián	Meziroční index	
	tis. osob	Kč/měs	%	
Základní a nedokončené	A-C	3,1	13 224	101,8
Střední bez maturity	D,E,H,J	11,5	15 464	101,6
Střední s maturitou	K-M	28,3	22 900	99,7
Vyšší odborné a bakalářské	N,R	5,2	24 789	103,8
Vysokoškolské	T,V	24,1	28 061	102,2
Neuvedeno		3,5	21 393	113,0
<b>CELKEM - platová sféra</b>		<b>75,7</b>	<b>23 600</b>	<b>102,2</b>

## Hrubý měsíční plat podle pohlaví a věku

Jihomoravský kraj

Diferenciace hrubého měsíčního platu				Hrubý měsíční plat				Placená doba
1. decil	1. kvartil	3. kvartil	9. decil	Průměr	z toho			
					Odměny	Příplatky	Náhrady	
Kč/měs	Kč/měs	Kč/měs	Kč/měs	Kč/měs	%	%	%	hod/měs
<b>13 736</b>	<b>18 383</b>	<b>28 576</b>	<b>35 749</b>	<b>24 890</b>	<b>6,0</b>	<b>14,5</b>	<b>11,6</b>	<b>173,9</b>
9 203	10 826	12 052	14 961	11 535	2,0	10,5	3,5	180,8
12 826	16 043	23 916	27 462	20 693	5,5	13,4	10,7	174,6
14 608	18 750	27 993	33 998	24 576	6,2	14,7	11,6	174,0
14 053	19 062	29 285	36 570	25 526	6,2	14,7	11,7	173,6
13 398	18 667	29 679	37 527	25 725	6,0	14,1	11,7	173,8
13 768	18 525	31 740	44 265	27 521	5,9	15,4	11,6	174,6
<b>15 392</b>	<b>19 892</b>	<b>31 834</b>	<b>41 662</b>	<b>27 728</b>	<b>6,4</b>	<b>18,4</b>	<b>10,9</b>	<b>174,5</b>
8 721	10 771	10 826	11 339	10 655	0,8	11,3	2,2	183,1
12 036	15 148	23 938	27 421	20 490	4,9	16,4	9,5	175,4
17 423	21 764	31 507	39 002	28 015	6,5	18,8	10,9	174,3
17 051	21 781	34 984	44 058	30 254	6,7	19,7	10,8	173,9
15 597	19 619	32 969	44 936	28 578	6,7	17,9	11,1	174,7
15 068	18 952	33 423	47 398	28 778	6,1	17,2	11,7	175,1
<b>13 267</b>	<b>17 704</b>	<b>27 325</b>	<b>32 761</b>	<b>23 472</b>	<b>5,8</b>	<b>12,1</b>	<b>12,0</b>	<b>173,6</b>
10 770	10 826	15 505	16 283	13 402	4,1	9,2	5,7	175,8
13 823	16 485	23 903	27 471	20 818	5,8	11,6	11,4	174,2
13 391	17 348	25 894	30 073	22 398	6,1	11,5	12,2	173,8
13 374	18 306	27 404	32 972	23 739	5,9	12,3	12,1	173,5
12 987	18 153	28 837	34 648	24 571	5,7	12,4	12,0	173,4
12 616	17 618	30 183	40 184	25 911	5,5	12,8	11,5	174,0

## Hrubý měsíční plat podle vzdělání

Jihomoravský kraj

Diferenciace hrubého měsíčního platu				Hrubý měsíční plat				Placená doba
1. decil	1. kvartil	3. kvartil	9. decil	Průměr	z toho			
					Odměny	Příplatky	Náhrady	
Kč/měs	Kč/měs	Kč/měs	Kč/měs	Kč/měs	%	%	%	hod/měs
10 596	11 755	15 544	18 429	13 950	4,8	8,8	9,9	174,3
11 308	12 892	18 686	22 082	16 206	5,4	11,8	9,6	174,8
16 170	19 468	27 159	31 747	23 610	5,0	14,1	11,0	172,8
16 803	20 797	30 021	35 824	25 744	5,0	15,5	12,3	172,9
22 245	24 864	35 325	46 956	32 232	7,5	15,9	12,4	175,0
12 556	17 281	25 254	29 614	21 797	5,1	11,5	12,2	173,9
<b>13 736</b>	<b>18 383</b>	<b>28 576</b>	<b>35 749</b>	<b>24 890</b>	<b>6,0</b>	<b>14,5</b>	<b>11,6</b>	<b>173,9</b>

Revidované výsledky ke dni 26. 3. 2013

## Hrubý měsíční plat podle hlavních tříd a tříd zaměstnání CZ-ISCO

Jihomoravský kraj		
Hlavní třída / Třída zaměstnání CZ-ISCO	Počet zaměstnanců přepočtený podle placených měsíců	Hrubý měsíční plat
	tis. osob	Medián Kč/měs
<b>D Manuální pracovníci</b>	<b>15,5</b>	<b>14 689</b>
<b>T Nemanuální pracovníci</b>	<b>60,2</b>	<b>25 305</b>
<b>1 Řídící pracovníci</b>	<b>3,6</b>	<b>37 842</b>
11 Nejvyšší státní úředníci, nejvyšší představitelé společností	0,4	45 561
12 Řídící prac.správy podniku, obchod., admin. a pod. činností	0,6	38 853
13 Řídící pracovníci výroby, IT, vzdělávání a příbuzných oborů	2,4	37 060
14 Řídící prac.ubyt.,strav.služeb,obchodu,ost.řídící pracovníci	0,2	29 720
<b>2 Specialisté</b>	<b>26,7</b>	<b>25 989</b>
21 Specialisté v oblasti vědy a techniky	1,5	26 323
22 Specialisté v oblasti zdravotnictví	4,5	34 713
23 Specialisté v oblasti výchovy a vzdělávání	15,4	25 105
24 Specialisté v obchodní sféře a veřejné správě	2,4	27 571
25 Specialisté v oblasti ICT	0,4	27 763
26 Specialisté obl. právní, sociální, kulturní a příbuz.oblastí	2,6	23 706
<b>3 Techničtí a odborní pracovníci</b>	<b>20,3</b>	<b>24 511</b>
31 Techničtí a odborní pracovníci v oblasti vědy a techniky	1,8	22 309
32 Odborní pracovníci v oblasti zdravotnictví	4,8	25 859
33 Odborní pracovníci v obchodní sféře a veřejné správě	11,9	24 832
34 Odborní pracovníci v obl.práva,kultury,sportu,příbuz.oborech	1,4	20 273
35 Technici v oblasti ICT	0,4	22 529
<b>4 Úředníci</b>	<b>4,5</b>	<b>20 028</b>
41 Všeobecní admin.pracovníci,sekretáři,pracovníci zadávání dat	1,7	18 532
42 Pracovníci informačních služeb,na přepážkách,v příb.oborech	0,3	18 868
43 Úředníci pro zpracování číselných údajů a v logistice	0,8	19 513
44 Ostatní úředníci	1,7	23 047



## Hrubý měsíční plat podle hlavních tříd a tříd zaměstnání CZ-ISCO

Jihomoravský kraj

Diferenciace hrubého měsíčního platu				Hrubý měsíční plat				Placená doba
1. decil	1. kvartil	3. kvartil	9. decil	Průměr	z toho			
Kč/měs	Kč/měs	Kč/měs	Kč/měs		Kč/měs	Odměny	Příplatky	Náhrady
					%	%	%	
<b>11 044</b>	<b>12 466</b>	<b>18 039</b>	<b>21 870</b>	<b>15 876</b>	<b>5,3</b>	<b>11,4</b>	<b>9,9</b>	<b>174,4</b>
<b>17 906</b>	<b>21 303</b>	<b>30 043</b>	<b>37 708</b>	<b>27 215</b>	<b>6,2</b>	<b>14,9</b>	<b>11,8</b>	<b>173,8</b>
<b>26 558</b>	<b>31 564</b>	<b>46 145</b>	<b>57 165</b>	<b>40 587</b>	<b>10,5</b>	<b>25,8</b>	<b>12,5</b>	<b>173,2</b>
28 352	36 498	56 705	70 977	48 793	13,6	30,3	11,0	172,1
23 889	30 918	47 664	58 109	40 575	12,8	26,6	10,3	172,5
27 493	31 840	44 671	54 175	39 799	9,3	25,0	13,5	173,4
21 063	25 342	36 392	43 591	31 304	8,8	20,1	10,0	174,4
<b>19 506</b>	<b>22 720</b>	<b>29 853</b>	<b>37 966</b>	<b>28 381</b>	<b>6,5</b>	<b>11,6</b>	<b>13,1</b>	<b>175,1</b>
19 988	22 791	30 637	37 023	27 672	7,9	12,8	10,4	174,0
24 416	28 154	49 291	69 796	41 618	8,9	15,5	9,9	183,7
19 163	22 069	27 517	30 013	25 017	5,1	7,9	16,0	173,3
20 354	23 793	33 158	38 901	29 153	7,5	19,5	10,4	173,1
20 860	24 269	32 235	37 708	29 036	7,8	19,4	10,5	173,6
17 771	20 220	27 975	34 016	24 978	5,4	11,6	10,2	173,3
<b>18 451</b>	<b>21 224</b>	<b>29 234</b>	<b>34 510</b>	<b>25 718</b>	<b>5,1</b>	<b>15,0</b>	<b>11,2</b>	<b>171,6</b>
17 210	19 608	25 906	29 970	23 212	8,0	10,9	9,9	174,1
20 180	22 627	29 802	34 163	26 772	4,3	13,5	10,8	175,2
19 022	21 587	30 134	35 761	26 339	5,0	16,0	11,7	169,7
14 243	16 698	24 004	27 233	20 624	5,1	14,6	10,3	170,5
17 258	19 772	26 224	30 811	23 705	5,0	17,9	10,0	174,6
<b>14 346</b>	<b>16 856</b>	<b>24 743</b>	<b>28 784</b>	<b>21 092</b>	<b>6,3</b>	<b>12,2</b>	<b>10,2</b>	<b>172,9</b>
13 728	15 763	22 038	25 747	19 267	6,6	10,2	9,9	173,9
12 954	15 013	22 621	25 254	18 954	3,9	16,0	10,4	172,8
14 998	16 878	23 676	27 019	20 633	6,7	10,7	10,5	173,1
16 205	18 605	27 427	31 175	23 444	6,3	13,8	10,3	171,9

Revidované výsledky ke dni 26. 3. 2013

## Hrubý měsíční plat podle hlavních tříd a tříd zaměstnání CZ-ISCO

Jihomoravský kraj		
Hlavní třída / Třída zaměstnání CZ-ISCO	Počet zaměstnanců přepočtený podle placených měsíců	Hrubý měsíční plat
	tis. osob	Medián Kč/měs
<b>5 Pracovníci ve službách a prodeji</b>	<b>10,0</b>	<b>16 506</b>
51 Pracovníci v oblasti osobních služeb	4,9	14 602
52 Pracovníci v oblasti prodeje	0,2	17 437
53 Pracovníci osob.péče ve vzdělávání,zdravotnictví,příbuz.obl.	2,6	16 411
54 Pracovníci v oblasti ochrany a ostrahy	2,3	26 187
<b>6 Kvalifikovaní pracovníci v zemědělství,lesnictví a rybářství</b>	<b>0,3</b>	<b>15 118</b>
61 Kvalifikovaní pracovníci v zemědělství	0,3	15 118
62 Kvalifikovaní pracovníci v lesnictví, rybářství a myslivosti	0,0	*
63 Farmáři, rybáři, lovci a sběrači samozásobitelé		
<b>7 Řemeslníci a opraváři</b>	<b>1,4</b>	<b>18 056</b>
71 Řemeslníci,kvalif.pracovníci na stavbách(kromě elektrikářů)	0,4	18 033
72 Kovodělníci,strojírenští dělníci,pracovníci v příb.oborech	0,4	18 951
73 Pracovníci v obl.uměleckých a tradičních řemesel, polygrafie	0,1	16 949
74 Pracovníci v oboru elektroniky a elektrotechniky	0,2	19 765
75 Zpracovatelé potravin,dřeva,textilu,pracovníci příbuz.oborů	0,2	15 814
<b>8 Obsluha strojů a zařízení, montéři</b>	<b>1,5</b>	<b>20 097</b>
81 Obsluha stacionárních strojů a zařízení	0,3	15 587
82 Montážní dělníci výrobků a zařízení		
83 Řidiči a obsluha pojízdných zařízení	1,2	20 916
<b>9 Pomocní a nekvalifikovaní pracovníci</b>	<b>5,4</b>	<b>12 356</b>
91 Uklízeči a pomocníci	3,1	12 094
92 Pomocní pracovníci v zemědělství, lesnictví a rybářství	0,0	11 610
93 Pomocní pracovníci těžby,staveb.,výroby,dopravy a příb.ob.	0,3	15 263
94 Pomocní pracovníci při přípravě jídla	0,1	12 229
95 Pracovníci pouličního prodeje a poskytování služeb		
96 Pracovníci s odpady a ostatní pomocní pracovníci	1,9	13 363
<b>CELKEM - platová sféra ČR</b>	<b>75,7</b>	<b>23 600</b>

## Hrubý měsíční plat podle hlavních tříd a tříd zaměstnání CZ-ISCO

Jihomoravský kraj

Diferenciace hrubého měsíčního platu				Hrubý měsíční plat				Placená doba
1. decil	1. kvartil	3. kvartil	9. decil	Průměr	z toho			
					Odměny	Příplatky	Náhrady	
Kč/měs	Kč/měs	Kč/měs	Kč/měs	Kč/měs	%	%	%	hod/měs
<b>12 402</b>	<b>13 816</b>	<b>20 824</b>	<b>27 911</b>	<b>18 534</b>	<b>4,6</b>	<b>15,0</b>	<b>10,5</b>	<b>172,6</b>
11 932	12 883	17 417	20 281	15 486	5,9	8,7	9,8	174,1
13 973	15 253	20 569	23 381	17 971	4,9	11,9	9,8	173,7
13 181	14 553	18 612	20 798	16 817	4,1	13,7	10,8	172,4
16 084	21 215	31 573	37 093	26 823	3,3	23,5	11,2	169,4
<b>12 053</b>	<b>13 597</b>	<b>17 084</b>	<b>19 433</b>	<b>15 569</b>	<b>5,8</b>	<b>8,9</b>	<b>9,6</b>	<b>178,1</b>
12 053	13 638	17 084	19 274	15 576	5,8	8,9	9,6	178,1
*	*	*	*	*	*	*	*	*
<b>14 114</b>	<b>16 160</b>	<b>20 425</b>	<b>23 365</b>	<b>18 469</b>	<b>4,1</b>	<b>13,2</b>	<b>10,0</b>	<b>176,2</b>
14 577	16 270	19 944	22 477	18 304	3,6	13,1	10,2	175,8
14 744	16 653	20 953	23 444	18 927	5,7	13,9	10,0	174,3
14 328	15 573	18 409	21 247	17 442	2,6	8,9	10,4	174,5
16 201	17 815	23 008	26 017	20 455	3,6	16,8	9,6	178,2
12 915	13 957	17 963	19 101	16 087	2,8	8,0	10,1	178,7
<b>14 505</b>	<b>16 859</b>	<b>22 549</b>	<b>24 820</b>	<b>19 964</b>	<b>7,4</b>	<b>18,1</b>	<b>9,4</b>	<b>178,4</b>
12 622	14 041	18 525	22 787	16 580	5,1	15,3	9,6	174,6
15 927	18 396	22 896	25 268	20 851	7,9	18,7	9,3	179,4
<b>9 949</b>	<b>11 105</b>	<b>14 377</b>	<b>18 334</b>	<b>13 407</b>	<b>5,1</b>	<b>8,7</b>	<b>9,7</b>	<b>174,4</b>
10 334	11 195	13 191	14 459	12 333	5,7	6,6	9,7	173,5
10 164	10 583	12 573	13 659	12 177	3,9	5,5	8,5	178,7
12 132	13 834	16 926	18 882	15 493	3,0	11,2	9,7	179,2
10 856	11 690	13 757	14 910	12 796	4,1	4,0	9,6	175,2
8 945	10 531	18 358	23 508	14 953	4,5	11,6	9,9	175,1
<b>13 736</b>	<b>18 383</b>	<b>28 576</b>	<b>35 749</b>	<b>24 890</b>	<b>6,0</b>	<b>14,5</b>	<b>11,6</b>	<b>173,9</b>

Revidované výsledky ke dni 26. 3. 2013

## Hrubý měsíční plat podle podskupin zaměstnání CZ-ISCO

Jihomoravský kraj

Podskupina zaměstnání / Kategorie zaměstnání CZ-ISCO	Počet zaměstnanců přepočtený podle placených měsíců	Hrubý měsíční plat
		Medián
	tis. osob	Kč/měs
1112 Nejvyšší státní úředníci	0,2	45 055
1120 Nejvyšší představitelé společností (kromě polit.,zájm.org.)	0,2	46 896
1211 Řídící pracovníci v oblasti financí (kr.fin.,pojišť.slужeb)	0,2	38 129
1212 Řídící pracovníci v oblasti lidských zdrojů	0,1	32 472
1213 Řídící pracovníci v oblasti strategie a politiky organizací	0,1	48 082
1219 Ostatní řídicí pracovníci správy podniku a pod. činností	0,3	40 185
1311 Řídící pracovníci v zemědělství, lesnictví a příb. oborech	0,1	37 731
1341 Řídící pracovníci v oblasti péče o děti	0,5	30 696
1342 Řídící pracovníci v oblasti zdravotnictví	0,1	61 614
1344 Řídící pracovníci v sociální oblasti (kromě péče o seniory)	0,1	32 061
1345 Řídící pracovníci v oblasti vzdělávání	1,2	39 240
1349 Řídící pracovníci knihoven, muzeí, práva a bezpečnosti	0,2	41 271
1412 Řídící pracovníci v oblasti stravovacích služeb	0,1	28 653
1431 Řídící pracovníci kultury, vydavatelství, sportu, zábavy	0,1	28 365
2131 Biologové, botanici, zoologové a příbuzní specialisté	0,3	29 456
2132 Specialisté v zemědělství, lesnictví, rybářství a vod.hosp.	0,5	24 193
2133 Specialisté ochrany životního prostředí (kr.přúm.ekologie)	0,1	25 135
2211 Praktičtí lékaři	0,3	34 188
2212 Lékaři specialisté	1,9	52 087
2221 Všeobecné sestry se specializací	1,7	30 081
2310 Učitelé na VŠ a VOŠ	0,6	29 021
2320 Učitelé odborných předmětů, praktického vyučování, lektori	1,8	25 654
2330 Učitelé SŠ (kr.odborných předmětů), konzervatořích, 2.st.ZŠ	4,4	26 206
2341 Učitelé na 1. stupni ZŠ	2,9	25 883
2342 Učitelé v oblasti předškolní výchovy	2,6	20 058
2354 Lektori a učitelé hudby na ostatních školách	0,2	24 217
2359 Specialisté,odborní pracovníci v obl.výchovy,vzdělávání j.n.	1,1	20 954
2411 Specialisté v oblasti účetnictví	0,5	25 258
2413 Finanční analytici,specialisté v peněžnictví, pojišťovnictví	0,1	27 614
2422 Specialisté v oblasti strategie a politiky organizací	1,6	28 861
2522 Systémoví administrátoři, správci počítačových sítí	0,2	25 990
2612 Soudci a příbuzní pracovníci	0,4	24 866
2619 Specialisté v oblasti práva a příbuzných oblastech j.n.	0,4	28 744
2621 Specialisté archiváři,kurátoři a správci památkových objektů	0,3	22 970
2622 Specialisté v knihovnách a v příbuzných oblastech	0,2	20 189
2634 Psychologové	0,2	27 265
2635 Specialisté v oblasti sociální práce	0,1	25 166
2652 Hudebníci, zpěváci a skladatelé	0,5	21 121
3112 Stavební technici	0,3	25 864
3119 Technici v ostatních průmyslových oborech	0,3	23 305
3211 Technici a asistenti pro obsluhu lékařských zařízení	0,3	29 889
3212 Odborní laboranti, laboratorní asistenti v obl.zdravotnictví	0,6	24 810
3221 Všeobecné sestry bez specializace	3,2	26 431
3255 Odborní pracovníci v oblasti rehabilitace	0,2	23 089

## Hrubý měsíční plat podle podskupin zaměstnání CZ-ISCO

Jihomoravský kraj

Diferenciace hrubého měsíčního platu				Hrubý měsíční plat			Placená doba	
1. decil	1. kvartil	3. kvartil	9. decil	Průměr	z toho			
Kč/měs	Kč/měs	Kč/měs	Kč/měs		Kč/měs	Odměny	Příplatky	Náhrady
					%	%	%	
29 759	36 357	57 227	67 565	46 755	10,8	30,7	9,8	170,8
28 324	36 617	56 705	80 010	51 312	16,7	29,6	12,2	173,6
26 321	32 062	45 326	58 591	40 593	12,7	27,5	10,2	173,8
22 323	23 872	40 637	47 533	34 396	9,0	25,4	10,6	166,8
29 567	42 904	54 936	77 953	51 305	17,4	27,3	10,3	170,8
27 104	31 732	48 610	57 077	40 904	12,6	26,3	10,5	173,4
33 300	34 563	46 141	60 131	42 074	13,3	22,9	10,4	173,6
24 572	27 409	33 034	36 175	30 694	6,2	21,2	14,9	173,6
36 282	46 413	79 901	101 517	66 603	14,0	25,8	10,0	183,9
23 645	26 495	46 670	61 782	37 945	11,6	27,4	10,7	166,5
30 631	34 360	44 357	49 231	39 712	8,2	25,3	15,2	173,6
28 222	33 568	52 897	61 396	43 967	10,6	27,8	11,0	169,1
22 419	25 159	30 434	36 392	28 274	7,1	21,5	10,3	173,9
18 319	22 465	35 152	44 250	30 412	8,1	23,9	10,5	172,6
20 984	23 863	36 836	43 798	31 160	9,1	12,4	11,0	176,5
19 531	22 122	28 170	31 420	25 269	8,0	8,9	10,2	173,4
18 774	20 770	28 441	31 636	25 081	5,4	10,4	10,7	173,7
23 957	26 324	44 745	58 111	38 013	5,1	12,1	9,0	197,2
33 732	41 388	68 385	84 141	56 282	12,0	17,3	9,5	191,9
24 278	26 569	33 435	36 766	30 471	3,5	14,8	10,8	174,6
23 525	25 922	32 550	39 906	30 660	3,6	14,0	16,8	173,7
20 441	22 947	28 289	31 090	25 800	5,5	9,0	16,3	173,4
22 967	24 414	28 181	30 411	26 602	5,1	8,0	16,2	173,3
23 191	24 575	27 560	29 339	26 166	5,0	6,8	15,8	173,5
16 360	18 396	21 650	23 786	20 223	5,6	4,7	15,4	173,3
20 644	22 446	26 141	28 345	24 575	4,8	4,6	15,4	173,4
16 970	18 646	23 714	27 903	21 800	5,0	8,2	15,7	173,5
19 335	21 909	28 971	33 660	25 954	6,7	15,6	10,2	172,5
19 425	21 781	31 982	35 490	27 561	7,6	16,7	12,2	173,3
21 657	24 652	34 885	40 714	30 538	7,7	21,0	10,3	173,4
20 204	23 448	28 945	33 235	26 726	7,2	16,8	10,1	172,1
20 462	22 494	28 610	36 438	26 718	7,1	9,1	9,5	173,3
21 888	25 000	33 442	38 063	30 042	8,7	17,1	10,1	173,8
16 620	19 771	26 053	30 390	23 432	4,7	11,6	9,9	173,5
15 832	18 072	26 127	31 534	22 374	4,3	13,6	10,0	172,6
21 587	23 982	32 370	37 239	28 602	5,0	10,8	12,3	174,3
17 267	20 228	27 939	31 550	25 101	5,6	17,5	10,1	170,9
17 151	18 673	23 318	26 372	21 440	2,0	5,3	10,1	173,3
20 358	22 577	29 278	34 184	26 581	7,4	18,1	9,9	173,2
15 938	19 820	26 381	29 909	23 385	5,6	16,3	9,9	174,7
20 220	23 215	38 341	45 473	31 643	9,3	14,5	10,9	184,7
18 771	21 481	29 373	33 574	25 692	3,0	10,5	11,6	180,2
21 296	23 436	30 007	34 122	27 320	4,1	14,7	10,8	173,3
17 891	20 276	25 862	28 163	23 160	3,1	5,1	10,8	176,4

Revidované výsledky ke dni 26. 3. 2013

## Hrubý měsíční plat podle podskupin zaměstnání CZ-ISCO

Jihomoravský kraj

Podskupina zaměstnání / Kategorie zaměstnání CZ-ISCO	Počet zaměstnanců přepočtený podle placených měsíců	Hrubý měsíční plat
		Medián
	tis. osob	Kč/měs
3256 Zdravotničtí asistenti (praktické sestry)	0,1	19 938
3313 Odborní pracovníci účetnictví, ekonomiky, personalistiky	2,0	23 618
3333 Odborní pracovníci úřadů práce a pracovních agentur	0,1	20 948
3341 Vedoucí v oblasti administrativních agend	0,2	28 210
3342 Odborní administrativní pracovníci v právní oblasti	0,3	23 193
3343 Odborní pracovníci v administrativě a správě organizace	2,7	23 160
3351 Pracovníci Celní správy ČR	0,4	31 789
3352 Pracovníci veřejné správy v oblasti daní	1,3	22 479
3353 Pracovníci veřejné správy v oblasti sociálních, jiných dávek	0,5	20 588
3354 Pracovníci veřejné správy vydávající různá povolení	0,1	21 952
3355 Policejní inspektoři, komisaři a radové Policie ČR	3,8	30 313
3411 Odborní pracovníci v právní obl.,bezpečnosti,příbuz.oborech	0,1	23 070
3412 Odborní pracovníci v oblasti sociální práce	1,0	21 042
3511 Technici provozu ICT	0,2	23 656
4110 Všeobecní administrativní pracovníci	0,8	19 838
4120 Sekretáři (všeobecní)	0,3	20 247
4131 Pracovníci pro zpracování textů, písaři	0,5	15 961
4132 Pracovníci pro zadávání dat	0,1	18 877
4225 Pracovníci v informačních kancelářích	0,1	22 887
4311 Úředníci v oblasti účetnictví	0,2	23 043
4312 Úředníci v oblasti statistiky, finančnictví a pojišťovnictví	0,3	17 503
4321 Úředníci ve skladech	0,1	17 474
4323 Pracovníci v dopravě a přepravě	0,1	26 353
4411 Knihovníci	0,4	19 177
4415 Pracovníci evidence dat a archivů	0,3	18 429
4416 Personální referenti	0,1	25 660
4419 Úředníci j.n.	0,9	26 054
5113 Průvodci, delegáti v cestovním ruchu	0,1	16 114
5120 Kuchaři (kromě šéfkuchařů), pomocní kuchaři	2,6	13 957
5151 Provozní pracovníci pohostinství, ubytovacích a j. zařízení	0,5	19 319
5153 Správci objektů	1,4	14 735
5164 Chovatelé,ošetřovatelé zvířat v zařiz.pro chov,příbuz.prac.	0,1	18 299
5230 Pokladníci a prodavači vstupenek a jízdenek	0,1	18 243
5312 Asistenti pedagogů	0,3	17 714
5321 Ošetřovatelé a příbuz.pracovníci ve zdrav. a soc.zařízeních	0,8	17 405
5322 Ošetřovatelé a příbuz.prac. domácí péče, terén.soc.služeb	0,1	16 224
5329 Pracovníci osobní péče ve zdravotní a sociální oblasti j.n.	1,4	15 582
5412 Policisté	0,8	27 539
5414 Pracovníci ostrahy a bezpečnostních agentur	0,4	15 775
6113 Zahradníci a pěstitelé v zahradnických školkách	0,1	16 232
7112 Zedníci, kamnáři, dlaždiči a montéři suchých staveb	0,1	18 179
7119 Ostatní řemeslníci, kvalifikovaní prac.hl. stavební výroby	0,1	17 548
7126 Instalatéři,potrubáři,stavební zámečníci a stavební klempíři	0,1	18 471
7222 Nástrojaři a příbuzní pracovníci	0,2	17 566

## Hrubý měsíční plat podle podskupin zaměstnání CZ-ISCO

Jihomoravský kraj

Diferenciace hrubého měsíčního platu				Hrubý měsíční plat			Placená doba	
1. decil	1. kvartil	3. kvartil	9. decil	Průměr	z toho			
Kč/měs	Kč/měs	Kč/měs	Kč/měs		Kč/měs	Odměny	Příplatky	Náhrady
					%	%	%	
16 448	18 411	21 220	23 115	19 989	2,1	17,3	10,1	173,3
18 713	20 970	26 910	30 821	24 403	7,4	14,6	10,2	173,6
17 004	18 529	23 368	26 221	21 401	4,0	11,6	9,7	158,5
19 414	22 633	34 736	41 732	29 573	7,9	21,4	9,7	171,7
19 044	21 142	25 807	29 620	23 884	6,8	12,7	9,7	173,6
17 834	20 157	26 445	30 270	23 722	6,2	15,6	10,5	172,8
25 816	29 425	34 211	37 587	31 869	9,6	13,4	13,4	164,0
18 451	20 430	24 588	26 826	22 713	3,1	13,8	10,2	173,3
16 492	18 930	22 114	24 324	20 929	4,5	9,6	10,9	168,6
19 624	20 769	24 249	26 610	22 726	3,9	11,9	10,4	168,1
22 667	26 016	35 266	40 732	31 176	3,1	18,4	13,6	164,4
16 494	19 755	25 611	29 971	23 405	5,1	14,4	9,6	173,4
15 476	17 775	24 465	27 543	21 321	5,0	16,2	10,4	168,9
17 301	20 014	26 998	31 926	24 264	5,8	18,8	9,6	174,6
14 309	16 853	23 956	27 437	20 602	6,6	11,3	9,8	173,9
15 079	17 334	23 422	26 964	20 655	6,1	14,2	10,4	174,7
12 750	14 045	17 906	19 829	16 242	7,1	4,8	9,7	173,4
13 687	17 063	19 991	21 702	18 393	5,8	9,0	9,6	173,4
18 235	20 808	24 886	26 192	22 360	5,2	17,3	11,4	173,1
18 071	20 031	25 348	28 269	23 097	6,5	12,2	9,9	172,0
14 150	15 751	19 277	20 625	17 740	4,4	5,3	11,1	173,4
14 922	16 567	19 031	23 476	18 275	6,3	12,7	10,5	174,1
20 710	23 738	29 586	37 927	27 679	12,9	17,7	10,0	174,7
14 817	16 843	22 363	26 818	20 165	4,2	11,5	10,0	168,8
14 551	16 433	21 235	24 917	19 239	5,2	9,5	10,3	173,8
18 604	22 338	28 831	31 613	26 167	7,6	18,7	9,9	173,4
19 080	22 502	29 392	32 583	26 137	7,1	15,0	10,5	172,6
13 058	14 113	18 497	21 459	16 500	5,1	9,3	10,3	172,7
11 818	12 692	15 786	18 065	14 533	5,6	6,8	9,9	173,9
13 032	15 556	21 334	24 517	18 919	6,9	12,9	9,9	174,0
11 863	12 771	17 367	20 347	15 474	6,3	8,7	9,4	174,1
13 182	16 121	19 959	22 258	18 595	5,4	17,6	10,3	176,1
13 938	15 333	21 399	24 109	18 521	4,6	11,9	9,9	173,2
13 391	15 556	20 037	21 760	17 824	4,9	17,2	13,7	173,7
13 889	15 795	19 118	20 574	17 423	5,4	17,5	10,4	165,8
13 009	13 985	17 746	18 525	16 136	4,9	10,7	9,9	173,0
12 980	14 147	17 757	20 889	16 338	3,1	11,0	10,4	175,8
21 032	24 512	31 603	35 824	28 189	2,1	32,6	10,1	174,0
11 877	13 281	17 843	21 298	15 930	2,6	17,8	9,5	174,4
12 712	14 042	18 733	21 905	16 650	3,9	10,6	9,7	180,2
14 269	16 725	20 066	21 844	18 021	3,7	12,6	10,4	174,6
14 352	16 024	19 821	22 819	18 188	3,4	12,0	9,5	176,8
16 003	17 290	19 963	22 275	18 976	3,5	14,3	10,2	177,2
14 147	15 866	20 446	23 486	18 293	4,7	13,9	9,7	174,2

Revidované výsledky ke dni 26. 3. 2013

**Hrubý měsíční plat podle podskupin zaměstnání CZ-ISCO**

Jihomoravský kraj

Podskupina zaměstnání / Kategorie zaměstnání CZ-ISCO	Počet zaměstnanců přepočtený podle placených měsíců	Hrubý měsíční plat
		Medián
	tis. osob	Kč/měs
7231 Mechanici a opraváři motorových vozidel	0,1	<b>20 328</b>
7411 Stavební a provozní elektrikáři	0,1	<b>18 923</b>
7412 Elektromechanici	0,1	<b>20 796</b>
7531 Krejčí, kožešníci a kloboučníci	0,1	<b>17 684</b>
7533 Švadleny, šičky, vyšivači a pracovníci v příbuzných oborech	0,1	<b>13 806</b>
8157 Obsluha strojů v prádelnách a čistírnách	0,1	<b>14 221</b>
8182 Obsluha parních turbín, kotlů a příbuzných zařízení	0,1	<b>17 979</b>
8189 Obsluha stacionárních strojů a zařízení j.n.	0,1	<b>19 913</b>
8322 Řidiči osobních a malých dodávkových automobilů, taxikáři	0,4	<b>19 854</b>
8332 Řidiči nákladních automobilů, tahačů a speciálních vozidel	0,7	<b>21 704</b>
8341 Řidiči a obsluha zemědělských a lesnických strojů	0,1	<b>17 831</b>
9112 Uklízeči a pomocníci v hotelích, admin., průmysl. a j. objektech	3,0	<b>12 074</b>
9333 Pomocní manipulační pracovníci (kromě výroby)	0,2	<b>15 155</b>
9412 Pomocníci v kuchyni	0,1	<b>12 140</b>
9613 Uklízeči veřejných prostranství, čističi kanalizací	1,1	<b>11 993</b>
9622 Pomocní pracovníci údržby budov	0,2	<b>14 090</b>



## Hrubý měsíční plat podle podskupin zaměstnání CZ-ISCO

Jihomoravský kraj

Diferenciace hrubého měsíčního platu				Hrubý měsíční plat				Placená doba
1. decil	1. kvartil	3. kvartil	9. decil	Průměr	z toho			
Kč/měs	Kč/měs	Kč/měs	Kč/měs		Kč/měs	Odměny	Příplatky	Náhrady
					%	%	%	
18 009	19 147	21 699	24 112	20 680	7,7	15,4	10,4	174,8
16 184	17 710	21 310	24 321	19 716	3,9	16,2	9,6	177,0
16 155	18 487	24 911	26 741	21 429	3,1	17,5	9,7	179,8
14 495	15 814	18 282	19 715	17 317	2,0	5,5	10,3	177,2
11 978	13 259	14 234	15 363	13 770	2,4	7,9	10,2	183,4
10 319	12 990	15 380	16 540	14 005	6,6	12,4	9,6	174,0
14 716	15 733	21 954	23 466	18 752	3,9	17,4	9,7	174,8
14 831	15 969	22 625	25 131	19 712	4,1	17,9	9,4	175,9
15 321	17 214	22 896	27 307	20 778	5,6	18,0	8,9	185,8
18 043	19 897	23 395	25 034	21 577	9,1	20,1	9,5	176,7
14 439	16 060	18 934	20 427	17 808	9,8	10,2	9,7	176,3
10 320	11 167	13 137	14 438	12 314	5,7	6,5	9,6	173,5
12 205	13 794	16 607	18 865	15 446	2,5	11,4	9,6	179,9
10 811	11 618	13 108	14 070	12 642	3,2	4,3	9,5	175,4
8 763	9 944	15 364	18 542	12 971	4,8	8,6	9,3	174,5
9 276	11 409	17 419	19 634	14 416	3,5	11,3	9,3	180,8

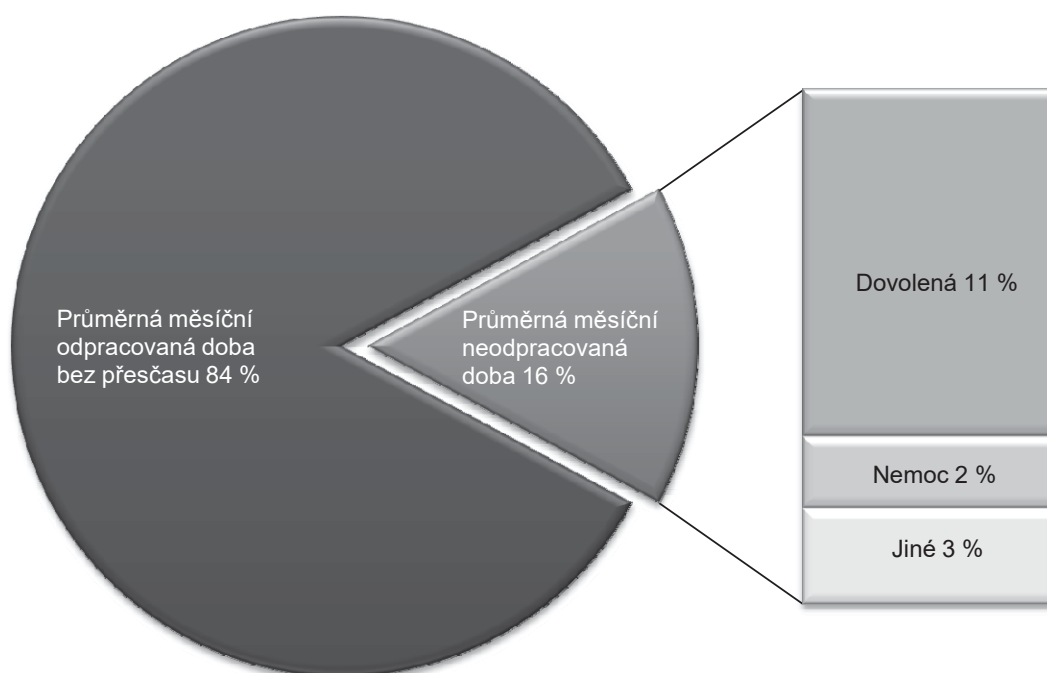
Revidované výsledky ke dni 26. 3. 2013

## Základní informace o měsíční odpracované a neodpracované době

Jihomoravský kraj

<b>Průměrná měsíční odpracovaná doba .....</b>	<b>146,9 hod/měs</b>
z toho přesčas .....	1,8 hod/měs
<b>Diferenciace</b>	
1. decil - 10 % měsíčních odpracovaných dob menších než .....	133,3 hod/měs
1. kvartil - 25 % měsíčních odpracovaných dob menších než .....	141,9 hod/měs
Medián - 50 % měsíčních odpracovaných dob menších než .....	148,9 hod/měs
3. kvartil - 25 % měsíčních odpracovaných dob větších než .....	154,0 hod/měs
9. decil - 10 % měsíčních odpracovaných dob větších než .....	159,0 hod/měs
 <b>Průměrná měsíční neodpracovaná doba .....</b>	 <b>27,0 hod/měs</b>
z toho dovolená .....	18,2 hod/měs
z toho nemoc .....	3,8 hod/měs

## Struktura fondu pracovní doby



Revidované výsledky ke dni 26. 3. 2013

### Měsíční odpracovaná a neodpracovaná doba podle podskupin zaměstnání CZ-ISCO

Jihomoravský kraj						
Podskupina zaměstnání/ Kategorie zaměstnání CZ-ISCO	Počet zaměstnanců přepočtený podle evid. měsíců tis. osob	Odpracovaná doba		Neodpracovaná doba		
		Celkem	z toho přesčas	Celkem	z toho	
					dovolená	nemoc
hod/měs	hod/měs	hod/měs	hod/měs	hod/měs	hod/měs	
1112 Nejvyšší státní úředníci	0,2	151,3	0,3	19,6	13,8	2,0
1120 Nejvyšší představitelé společností (kromě polit.,zajm.org.)	0,2	147,8	0,3	25,8	20,0	1,9
1211 Řídící pracovníci v oblasti financí (kr.fin.,pojišť.služeb)	0,2	151,5	0,5	22,3	15,7	1,9
1212 Řídící pracovníci v oblasti lidských zdrojů	0,1	152,3	1,1	14,6	8,5	3,0
1213 Řídící pracovníci v oblasti strategie a politiky organizací	0,1	146,4	0,2	24,4	15,8	2,8
1219 Ostatní řídicí pracovníci správy podniku a pod. činností	0,3	150,5	0,4	22,9	15,0	2,4
1311 Řídící pracovníci v zemědělství, lesnictví a příb. oborech	0,1	149,5	0,0	24,1	15,8	2,0
1341 Řídící pracovníci v oblasti péče o děti	0,5	143,1	0,5	30,6	25,1	2,0
1342 Řídící pracovníci v oblasti zdravotnictví	0,1	158,8	8,7	24,9	18,2	1,7
1344 Řídící pracovníci v sociální oblasti (kromě péče o seniory)	0,1	153,0	0,4	13,6	9,6	0,9
1345 Řídící pracovníci v oblasti vzdělávání	1,2	143,7	0,5	29,9	25,5	0,6
1349 Řídící pracovníci knihoven, muzeí, práva a bezpečnosti	0,2	145,6	0,5	23,6	16,3	2,0
1412 Řídící pracovníci v oblasti stravovacích služeb	0,1	147,8	0,4	26,0	17,0	6,8
1431 Řídící pracovníci kultury, vydavatelství, sportu, zábavy	0,1	156,0	1,5	16,7	13,1	1,2
2131 Biologové, botanici, zoologové a příbuzní specialisté	0,3	149,7	1,5	26,8	18,3	2,0
2132 Specialisté v zemědělství, lesnictví, rybářství a vod.hosp.	0,5	145,9	0,0	27,5	15,8	3,9
2133 Specialisté ochrany životního prostředí (kr.přum.ekologie)	0,1	146,2	0,0	27,5	15,6	5,4
2211 Praktičtí lékaři	0,3	170,7	23,3	26,0	16,9	3,5
2212 Lékaři specialisté	1,9	166,0	17,2	25,5	18,4	2,3
2221 Všeobecné sestry se specializací	1,8	147,3	4,1	27,0	17,2	4,5
2310 Učitelé na VŠ a VOŠ	0,6	138,5	0,2	35,4	27,3	2,2
2320 Učitelé odborných předmětů, praktického vyučování, lektori	1,8	139,5	0,2	33,9	25,9	3,0
2330 Učitelé SŠ (kr.odborných předmětů), konzervatořích, 2.st.ZŠ	4,5	139,1	0,2	34,2	25,9	2,8
2341 Učitelé na 1. stupni ZŠ	2,9	140,6	0,3	32,9	25,8	2,5
2342 Učitelé v oblasti předškolní výchovy	2,7	140,0	0,1	33,2	25,3	3,9
2354 Lektori a učitelé hudby na ostatních školách	0,2	143,1	0,1	30,3	26,0	1,7
2359 Specialisté,odborní pracovníci v obl.výchovy,vzdělávání j.n.	1,2	140,4	0,4	33,1	25,5	3,2
2411 Specialisté v oblasti účetnictví	0,5	150,7	0,1	21,9	14,9	3,1
2413 Finanční analytici,specialisté v peněžnictví, pojišťovnictví	0,1	143,6	0,0	29,7	16,5	3,7
2422 Specialisté v oblasti strategie a politiky organizací	1,7	148,4	0,2	25,0	16,2	3,7
2522 Systémoví administrátoři, správci počítačových sítí	0,2	151,3	0,5	20,9	14,0	1,6
2612 Soudci a příbuzní pracovníci	0,4	148,3	0,0	25,0	16,1	3,9
2619 Specialisté v oblasti práva a příbuzných oblastech j.n.	0,4	147,8	0,2	26,0	15,5	4,2
2621 Specialisté archiváři,kurátoři a správci památkových objektů	0,3	148,4	0,0	25,3	16,2	4,3
2622 Specialisté v knihovnách a v příbuzných oblastech	0,2	150,8	0,5	21,8	15,0	3,7
2634 Psychologové	0,2	147,5	1,0	26,9	21,0	2,3
2635 Specialisté v oblasti sociální práce	0,1	145,5	0,0	25,5	13,9	6,6
2652 Hudebníci, zpěváci a skladatelé	0,5	149,8	0,0	23,6	16,9	0,7
3112 Stavební technici	0,3	147,8	0,3	25,4	14,4	5,4
3119 Technici v ostatních průmyslových oborech	0,3	151,7	1,7	23,0	15,3	2,4
3211 Technici a asistenti pro obsluhu lékařských zařízení	0,3	155,3	11,9	28,9	19,7	5,0
3212 Odborní laboranti, laboratorní asistenti v obl.zdravotnictví	0,6	151,0	7,3	28,8	19,3	3,8
3221 Všeobecné sestry bez specializace	3,3	146,6	5,0	26,5	17,1	4,1
3255 Odborní pracovníci v oblasti rehabilitace	0,2	146,3	1,7	29,9	16,7	7,1

Revidované výsledky ke dni 26. 3. 2013

### Měsíční odpracovaná a neodpracovaná doba podle podskupin zaměstnání CZ-ISCO

Jihomoravský kraj						
Podskupina zaměstnání/ Kategorie zaměstnání CZ-ISCO	Počet zaměstnanců přepočtený podle evid. měsíců tis. osob	Odpracovaná doba		Neodpracovaná doba		
		Celkem	z toho přesčas	Celkem	z toho	
					dovolená	nemoc
hod/měs	hod/měs	hod/měs	hod/měs	hod/měs	hod/měs	
3256 Zdravotničtí asistenti (praktické sestry)	0,1	145,0	6,1	27,8	15,7	7,6
3313 Odborní pracovníci účetnictví, ekonomiky, personalistiky	2,0	150,5	0,5	23,2	15,3	2,9
3333 Odborní pracovníci úřadů práce a pracovních agentur	0,1	152,4	0,0	6,5	1,3	4,5
3341 Vedoucí v oblasti administrativních agend	0,2	148,9	0,1	22,9	13,7	4,8
3342 Odborní administrativní pracovníci v právní oblasti	0,3	148,6	0,4	25,0	16,2	3,7
3343 Odborní pracovníci v administrativě a správě organizace	2,8	147,6	0,3	25,3	15,0	4,5
3351 Pracovníci Celní správy ČR	0,4	137,5	0,7	26,5	18,5	0,1
3352 Pracovníci veřejné správy v oblasti daní	1,3	147,8	0,0	25,5	16,8	3,3
3353 Pracovníci veřejné správy v oblasti sociálních, jiných dávek	0,5	147,3	0,3	21,4	11,2	5,0
3354 Pracovníci veřejné správy vydávající různá povolení	0,1	149,4	0,0	18,8	9,5	3,0
3355 Policejní inspektoři, komisaři a radové Policie ČR	3,9	138,9	1,7	25,6	18,5	2,8
3411 Odborní pracovníci v právní obl.,bezpečnosti,příbuz.oborech	0,1	150,5	0,0	22,9	16,5	2,5
3412 Odborní pracovníci v oblasti sociální práce	1,0	146,7	0,1	22,3	13,4	4,9
3511 Technici provozu ICT	0,2	150,4	1,4	24,4	16,2	3,1
4110 Všeobecní administrativní pracovníci	0,8	150,4	0,6	23,5	15,5	3,7
4120 Sekretáři (všeobecní)	0,3	148,7	0,5	26,0	15,9	3,5
4131 Pracovníci pro zpracování textů, písaři	0,5	145,9	0,0	27,5	16,2	6,3
4132 Pracovníci pro zadávání dat	0,1	148,1	0,0	25,3	16,1	4,4
4225 Pracovníci v informačních kancelářích	0,1	143,5	0,2	29,7	16,6	6,2
4311 Úředníci v oblasti účetnictví	0,2	151,9	0,2	20,2	13,8	2,4
4312 Úředníci v oblasti statistiky, finančnictví a pojišťovnictví	0,4	142,6	0,0	30,9	15,7	7,5
4321 Úředníci ve skladech	0,1	146,6	0,9	27,5	15,6	6,8
4323 Pracovníci v dopravě a přepravě	0,1	150,5	1,2	24,2	16,0	2,5
4411 Knihovníci	0,4	149,8	0,4	19,2	10,8	5,0
4415 Pracovníci evidence dat a archivů	0,3	147,7	0,2	26,1	16,5	4,5
4416 Personální referenti	0,1	148,3	0,7	25,1	15,2	5,3
4419 Úředníci j.n.	0,9	147,9	0,3	24,8	14,0	4,5
5113 Průvodci, delegáti v cestovním ruchu	0,1	151,7	0,1	21,1	15,5	1,2
5120 Kuchaři (kromě šéfkuchařů), pomocní kuchaři	2,7	148,1	0,7	25,8	15,9	5,8
5151 Provozní pracovníci pohostinství, ubytovacích a j. zařízení	0,5	150,8	0,7	23,3	15,7	3,8
5153 Správci objektů	1,5	151,3	0,7	22,9	15,6	4,1
5164 Chovatelé,ošetřovatelé zvířat v zařiz.pro chov,příbuz.prac.	0,1	144,4	0,1	31,6	12,1	9,6
5230 Pokladníci a prodavači vstupenek a jízdenek	0,2	149,0	0,3	24,3	15,0	4,3
5312 Asistenti pedagogů	0,3	143,4	0,8	30,3	21,9	4,6
5321 Ošetřovatelé a příbuz.pracovníci ve zdrav. a soc.zařízeních	0,8	143,2	0,6	22,8	14,2	6,3
5322 Ošetřovatelé a příbuz.prac. domácí péče, terén.soc.služeb	0,1	145,7	0,5	27,3	14,7	9,3
5329 Pracovníci osobní péče ve zdravotní a sociální oblasti j.n.	1,4	148,0	4,3	27,6	17,2	5,5
5412 Policisté	0,8	147,7	2,3	26,3	15,9	5,2
5414 Pracovníci ostrahy a bezpečnostních agentur	0,4	151,2	6,3	23,0	14,5	4,8
6113 Zahradníci a pěstitelé v zahradnických školkách	0,2	153,3	6,1	26,6	15,4	7,3
7112 Zedníci, kamnáři, dlaždiči a montéři suchých staveb	0,1	147,8	1,7	26,8	16,0	7,2
7119 Ostatní řemeslníci, kvalifikovaní prac.hl. stavební výroby	0,2	155,2	4,1	21,5	15,7	2,9
7126 Instalatéři,potrubaři,stavební zámečníci a stavební klempíři	0,1	151,2	3,3	25,9	16,8	3,5
7222 Nástrojaři a příbuzní pracovníci	0,2	152,3	3,0	21,9	13,4	4,2

Revidované výsledky ke dni 26. 3. 2013

**Měsíční odpracovaná a neodpracovaná doba  
podle podskupin zaměstnání CZ-ISCO**

Jihomoravský kraj

Podskupina zaměstnání/ Kategorie zaměstnání CZ-ISCO	Počet zaměstnanců přepočtený podle evid. měsíců	Odpracovaná doba		Neodpracovaná doba		
		Celkem	z toho přesčas	Celkem	z toho	
	tis. osob	hod/měs	hod/měs	hod/měs	dovolená hod/měs	nemoc hod/měs
7231 Mechanici a opraváři motorových vozidel	0,1	<b>149,0</b>	1,2	25,8	15,0	3,3
7411 Stavební a provozní elektrikáři	0,1	<b>153,8</b>	4,9	23,1	15,9	3,0
7412 Elektromechanici	0,1	<b>154,3</b>	7,9	25,1	16,2	3,1
7531 Krejčí, kožešníci a kloboučníci	0,1	<b>151,9</b>	3,7	25,1	17,0	1,2
7533 Švadleny, šičky, vyšivači a pracovníci v příbuzných oborech	0,1	<b>153,1</b>	6,7	29,7	16,7	7,7
8157 Obsluha strojů v prádelnách a čistírnách	0,1	<b>148,7</b>	0,6	25,3	15,8	6,5
8182 Obsluha parních turbín, kotlů a příbuzných zařízení	0,1	<b>151,8</b>	4,5	22,8	14,6	4,1
8189 Obsluha stacionárních strojů a zařízení j.n.	0,1	<b>155,6</b>	5,1	20,2	13,8	4,3
8322 Řidiči osobních a malých dodávkových automobilů, taxikáři	0,4	<b>161,3</b>	12,0	24,1	15,9	4,7
8332 Řidiči nákladních automobilů, tahačů a speciálních vozidel	0,7	<b>148,9</b>	4,3	27,4	13,5	6,3
8341 Řidiči a obsluha zemědělských a lesnických strojů	0,1	<b>150,5</b>	2,0	25,8	16,4	5,2
9112 Uklízeči a pomocníci v hotelích, admin., průmysl. a j. objektech	3,1	<b>149,3</b>	0,7	24,2	15,2	5,4
9333 Pomocní manipulační pracovníci (kromě výroby)	0,2	<b>153,5</b>	6,8	25,9	14,6	7,1
9412 Pomocníci v kuchyni	0,1	<b>152,7</b>	1,6	22,7	15,8	3,6
9613 Uklízeči veřejných prostranství, čističi kanalizací	1,2	<b>152,0</b>	0,7	22,6	13,8	6,9
9622 Pomocní pracovníci údržby budov	0,2	<b>155,8</b>	7,0	24,7	14,5	6,3

Revidované výsledky ke dni 26. 3. 2013

## Základní informace o hodinovém výděлку

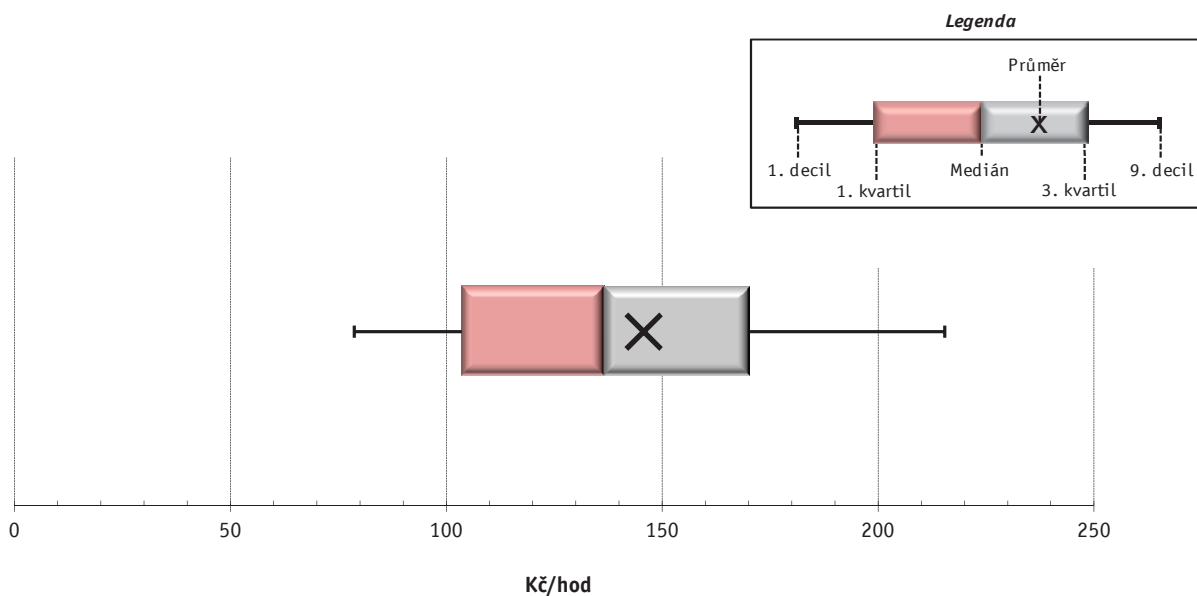
Jihomoravský kraj

<b>Medián hodinového výděлку</b> .....	<b>136,7 Kč/hod</b>
Index mediánu hodinového výděлку vůči 4. čtvrtletí 2010 .....	101,3 %

## Diferenciace

1. decil - 10 % hodinových výdělků menších než .....	78,63 Kč/hod
1. kvartil - 25 % hodinových výdělků menších než .....	103,58 Kč/hod
Medián - 50 % hodinových výdělků menších než .....	136,67 Kč/hod
3. kvartil - 25 % hodinových výdělků větších než .....	170,15 Kč/hod
9. decil - 10 % hodinových výdělků větších než .....	215,41 Kč/hod

<b>Průměr hodinového výděлку</b> .....	<b>145,7 Kč/hod</b>
--	---------------------



1) Hodinový výdělek se zjišťuje jako průměrný hodinový výdělek definovaný v § 351 až § 362 zákona č. 262/2006 Sb., zákoníku práce, ve znění pozdějších předpisů.

Revidované výsledky ke dni 26. 3. 2013

## Hodinový výdělek podle pohlaví a věku

Jihomoravský kraj

Pohlaví/ Věková skupina	Počet zaměstnanců přepočtený podle placených měsíců	Medián hodinového výdělku	Diferenciace hodinového výdělku		Průměr hodinového výdělku
			1. decil	9. decil	
	tis. osob	Kč/hod	Kč/hod	Kč/hod	Kč/hod

<b>CELKEM - platová sféra</b>	<b>79,5</b>	<b>136,7</b>	<b>78,6</b>	<b>215,4</b>	<b>145,7</b>
do 20 let	0,1	52,6	52,6	89,3	63,1
20 - 29 let	9,9	119,9	69,8	170,5	122,4
30 - 39 let	18,8	135,5	81,8	206,7	143,8
40 - 49 let	23,3	140,0	81,7	221,8	150,1
50 - 59 let	23,1	142,5	78,3	225,3	151,0
60 a více let	4,3	141,0	74,7	266,9	157,5
<b>MUŽI</b>	<b>25,5</b>	<b>146,4</b>	<b>86,1</b>	<b>250,2</b>	<b>161,8</b>
do 20 let	0,1	52,6	52,6	53,1	54,9
20 - 29 let	3,6	118,6	63,2	171,5	119,3
30 - 39 let	6,9	154,5	95,6	240,2	165,1
40 - 49 let	6,2	160,7	95,9	268,1	176,9
50 - 59 let	6,5	146,7	89,3	269,3	166,8
60 a více let	2,2	147,2	86,8	289,3	169,1
<b>ŽENY</b>	<b>54,0</b>	<b>132,7</b>	<b>76,4</b>	<b>198,8</b>	<b>138,0</b>
do 20 let	0,1	80,9	52,6	102,5	77,9
20 - 29 let	6,3	120,4	78,4	169,7	124,2
30 - 39 let	11,9	127,3	76,5	186,0	131,6
40 - 49 let	17,2	135,2	78,1	201,2	140,5
50 - 59 let	16,5	141,3	75,9	209,7	144,8
60 a více let	2,0	136,4	67,2	236,6	144,7

Revidované výsledky ke dni 26. 3. 2013

## Hodinový výdělek podle podskupin zaměstnání CZ-ISCO

Jihomoravský kraj					
Podskupina zaměstnání/ Zaměstnání CZ-ISCO	Počet zaměstnanců přepočtený podle placených měsíců	Medián hodinového výdělku	Diferenciace hodinového výdělku		Průměr hodinového výdělku
			1. decil	9. decil	
			tis. osob	Kč/hod	
1112 Nejvyšší státní úředníci	0,2	<b>257,1</b>	176,3	494,8	297,7
1120 Nejvyšší představitelé společností (kromě polit.,zám.org.)	0,2	<b>263,0</b>	181,1	476,2	299,6
1211 Řídící pracovníci v oblasti financí (kr.fin.,pojišť.služeb)	0,2	<b>223,8</b>	140,5	365,9	236,3
1212 Řídící pracovníci v oblasti lidských zdrojů	0,1	<b>165,8</b>	126,2	316,8	194,5
1213 Řídící pracovníci v oblasti strategie a politiky organizací	0,0	<b>279,3</b>	172,3	379,1	285,9
1219 Ostatní řídicí pracovníci správy podniku a pod. činností	0,2	<b>229,0</b>	151,4	349,1	244,2
1311 Řídící pracovníci v zemědělství, lesnictví a příb. oborech	0,1	<b>200,7</b>	169,6	322,9	227,9
1341 Řídící pracovníci v oblasti péče o děti	0,5	<b>179,7</b>	138,9	225,2	185,4
1342 Řídící pracovníci v oblasti zdravotnictví	0,2	<b>382,6</b>	197,5	574,2	391,0
1344 Řídící pracovníci v sociální oblasti (kromě péče o seniory)	0,1	<b>182,5</b>	135,5	332,2	207,1
1345 Řídící pracovníci v oblasti vzdělávání	1,2	<b>235,4</b>	176,6	316,0	242,9
1349 Řídící pracovníci knihoven, muzeí, práva a bezpečnosti	0,2	<b>246,4</b>	161,6	411,2	267,0
1412 Řídící pracovníci v oblasti stravovacích služeb	0,1	<b>166,0</b>	132,3	227,2	172,2
1431 Řídící pracovníci kultury, vydavatelství, sportu, zábavy	0,1	<b>158,1</b>	113,7	242,4	170,5
2131 Biologové, botanici, zoologové a příbuzní specialisté	0,3	<b>165,6</b>	119,2	264,8	180,9
2132 Specialisté v zemědělství, lesnictví, rybářství a vod.hosp.	0,5	<b>134,9</b>	100,3	173,5	138,4
2133 Specialisté ochrany životního prostředí (kr.přúm.ekologie)	0,1	<b>142,2</b>	107,4	196,4	146,5
2211 Praktičtí lékaři	0,4	<b>184,7</b>	141,0	285,8	195,9
2212 Lékaři specialisté	2,2	<b>288,5</b>	194,6	428,5	305,8
2221 Všeobecné sestry se specializací	2,0	<b>177,3</b>	138,7	214,6	178,5
2310 Učitelé na VŠ a VOŠ	0,6	<b>169,9</b>	131,5	243,4	180,3
2320 Učitelé odborných předmětů, praktického vyučování, lektori	1,8	<b>147,8</b>	118,3	195,4	153,2
2330 Učitelé SŠ (kr.odborných předmětů), konzervatořích, 2.st.ZŠ	4,5	<b>152,6</b>	127,8	196,0	158,7
2341 Učitelé na 1. stupni ZŠ	2,9	<b>150,5</b>	128,4	186,0	154,5
2342 Učitelé v oblasti předškolní výchovy	2,7	<b>118,6</b>	91,6	156,9	122,9
2354 Lektori a učitelé hudby na ostatních školách	0,3	<b>139,3</b>	110,3	170,9	139,5
2359 Specialisté,odborní pracovníci v obl.výchovy,vzdělávání j.n.	1,4	<b>120,3</b>	90,9	166,2	126,3
2411 Specialisté v oblasti účetnictví	0,5	<b>142,2</b>	101,3	190,7	146,4
2413 Finanční analytici,specialisté v peněžnictví, pojišťovnictví	0,1	<b>155,3</b>	96,5	211,7	154,5
2422 Specialisté v oblasti strategie a politiky organizací	1,6	<b>182,5</b>	119,9	265,3	188,0
2522 Systémoví administrátoři, správci počítačových sítí	0,2	<b>148,9</b>	110,7	190,5	152,0
2612 Soudci a příbuzní pracovníci	0,4	<b>147,9</b>	116,8	211,6	157,3
2619 Specialisté v oblasti práva a příbuzných oblastech j.n.	0,4	<b>169,5</b>	124,7	228,7	177,3
2621 Specialisté archiváři,kurátoři a správci památkových objektů	0,3	<b>128,8</b>	94,4	173,2	135,6
2622 Specialisté v knihovnách a v příbuzných oblastech	0,2	<b>115,6</b>	89,1	213,0	139,2
2634 Psychologové	0,3	<b>158,1</b>	123,1	218,7	167,0
2635 Specialisté v oblasti sociální práce	0,1	<b>141,2</b>	88,9	172,8	138,4
2652 Hudebníci, zpěváci a skladatelé	0,5	<b>118,9</b>	96,8	148,5	120,9
3112 Stavební technici	0,2	<b>143,5</b>	106,3	196,7	149,8
3119 Technici v ostatních průmyslových oborech	0,3	<b>135,2</b>	94,3	186,9	138,7
3211 Technici a asistenti pro obsluhu lékařských zařízení	0,3	<b>157,4</b>	113,8	267,3	174,8
3212 Odborní laboranti, laboratorní asistenti v obl.zdravotnictví	0,7	<b>137,1</b>	105,6	186,6	142,4
3221 Všeobecné sestry bez specializace	3,6	<b>156,6</b>	122,6	207,2	165,1
3255 Odborní pracovníci v oblasti rehabilitace	0,3	<b>131,4</b>	102,7	159,6	132,2



Revidované výsledky ke dni 26. 3. 2013

## Hodinový výdělek podle podskupin zaměstnání CZ-ISCO

Jihomoravský kraj					
Podskupina zaměstnání/ Zaměstnání CZ-ISCO	Počet zaměstnanců přepočtený podle placených měsíců	Medián hodinového výdělku	Diferenciace hodinového výdělku		Průměr hodinového výdělku
			1. decil	9. decil	
	tis. osob	Kč/hod	Kč/hod	Kč/hod	Kč/hod
3256 Zdravotničtí asistenti (praktické sestry)	0,1	<b>120,4</b>	95,2	136,6	120,7
3313 Odborní pracovníci účetnictví, ekonomiky, personalistiky	2,0	<b>136,0</b>	105,9	185,2	143,2
3333 Odborní pracovníci úřadů práce a pracovních agentur	0,1	<b>118,8</b>	94,8	145,6	120,6
3341 Vedoucí v oblasti administrativních agend	0,2	<b>176,7</b>	118,6	241,5	174,2
3342 Odborní administrativní pracovníci v právní oblasti	0,3	<b>136,6</b>	113,3	183,0	143,6
3343 Odborní pracovníci v administrativě a správě organizace	2,8	<b>133,8</b>	99,3	181,0	137,7
3352 Pracovníci veřejné správy v oblasti daní	1,3	<b>141,8</b>	115,4	170,5	143,7
3353 Pracovníci veřejné správy v oblasti sociálních, jiných dávek	0,5	<b>112,4</b>	89,0	132,9	113,4
3354 Pracovníci veřejné správy vydávající různá povolení	0,1	<b>124,7</b>	108,9	157,7	129,5
3355 Policejní inspektoři, komisaři a radové Policie ČR	3,9	<b>189,7</b>	140,6	256,8	195,8
3411 Odborní pracovníci v právní obl.,bezpečnosti,příbuz.oborech	0,1	<b>147,3</b>	97,3	191,3	146,3
3412 Odborní pracovníci v oblasti sociální práce	1,0	<b>122,4</b>	90,3	155,9	123,5
3511 Technici provozu ICT	0,2	<b>139,3</b>	100,5	194,4	145,6
4110 Všeobecní administrativní pracovníci	0,8	<b>114,3</b>	80,5	165,0	120,7
4120 Sekretáři (všeobecní)	0,3	<b>116,6</b>	83,8	155,7	120,2
4131 Pracovníci pro zpracování textů, písaři	0,5	<b>95,4</b>	74,1	122,2	97,6
4132 Pracovníci pro zadávání dat	0,1	<b>108,2</b>	77,6	125,9	110,7
4225 Pracovníci v informačních kancelářích	0,1	<b>127,5</b>	97,7	147,9	125,1
4311 Úředníci v oblasti účetnictví	0,2	<b>125,5</b>	101,1	156,1	127,6
4312 Úředníci v oblasti statistiky, finančnictví a pojišťovnictví	0,3	<b>90,5</b>	70,5	113,5	92,4
4321 Úředníci ve skladech	0,1	<b>102,3</b>	83,7	133,5	107,6
4323 Pracovníci v dopravě a přepravě	0,1	<b>145,2</b>	98,0	186,1	149,3
4411 Knihovníci	0,4	<b>104,7</b>	79,3	150,4	111,1
4415 Pracovníci evidence dat a archivů	0,3	<b>116,0</b>	85,0	151,9	118,1
4416 Personální referenti	0,1	<b>150,8</b>	111,3	186,8	155,2
4419 Úředníci j.n.	0,8	<b>140,0</b>	106,1	172,4	140,3
5113 Průvodci, delegáti v cestovním ruchu	0,1	<b>87,4</b>	70,4	114,4	92,2
5120 Kuchaři (kromě šéfkuchařů), pomocní kuchaři	2,7	<b>83,2</b>	66,3	110,6	86,9
5151 Provozní pracovníci pohostinství, ubytovacích a j. zařízení	0,7	<b>111,9</b>	72,7	156,3	114,0
5153 Správci objektů	1,6	<b>87,9</b>	66,1	125,5	92,4
5164 Chovatelé,ošetřovatelé zvířat v zařiz.pro chov,příbuz.prac.	0,1	<b>109,1</b>	73,6	138,3	110,0
5230 Pokladníci a prodavači vstupenek a jízdenek	0,2	<b>102,4</b>	73,8	129,3	103,4
5312 Asistenti pedagogů	0,5	<b>94,5</b>	67,9	128,0	98,0
5321 Ošetřovatelé a příbuz.pracovníci ve zdrav. a soc.zařízeních	0,8	<b>103,9</b>	82,4	125,9	104,9
5322 Ošetřovatelé a příbuz.prac. domácí péče, terén.soc.služeb	0,2	<b>89,8</b>	75,6	105,9	91,0
5329 Pracovníci osobní péče ve zdravotní a sociální oblasti j.n.	1,5	<b>90,4</b>	74,0	121,6	95,8
5412 Policisté	0,8	<b>155,2</b>	115,7	193,4	156,0
5414 Pracovníci ostrahy a bezpečnostních agentur	0,4	<b>91,4</b>	66,6	115,5	91,3
6113 Zahradníci a pěstitelé v zahradnických školkách	0,2	<b>92,4</b>	70,0	114,6	92,5
7112 Zedníci, kamnáři, dlaždiči a montéři suchých staveb	0,1	<b>102,0</b>	78,9	122,3	101,2
7119 Ostatní řemeslníci, kvalifikovaní prac.hl. stavební výroby	0,2	<b>100,1</b>	82,8	129,3	104,0
7126 Instalatéři,potrubaři,stavební zámečníci a stavební klempíři	0,1	<b>103,1</b>	92,6	120,5	106,9
7222 Nástrojaři a příbuzní pracovníci	0,3	<b>101,7</b>	78,3	137,3	105,1
7231 Mechanici a opraváři motorových vozidel	0,1	<b>112,7</b>	93,6	132,7	113,8

Revidované výsledky ke dni 26. 3. 2013

## Hodinový výdělek podle podskupin zaměstnání CZ-ISCO

Jihomoravský kraj					
Podskupina zaměstnání/ Zaměstnání CZ-ISCO	Počet zaměstnanců přepočtený podle placených měsíců	Medián hodinového výdělku	Diferenciace hodinového výdělku		Průměr hodinového výdělku
			1. decil	9. decil	
	tis. osob	Kč/hod	Kč/hod	Kč/hod	Kč/hod
7411 Stavební a provozní elektrikáři	0,2	<b>104,6</b>	87,2	140,7	108,8
7412 Elektromechanici	0,1	<b>121,2</b>	95,9	147,7	123,5
7531 Krejčí, kožešníci a kloboučníci	0,1	<b>98,0</b>	80,3	113,9	96,6
7533 Švadleny, šičky, vyšivači a pracovníci v příbuzných oborech	0,1	<b>75,4</b>	66,9	86,0	76,0
8157 Obsluha strojů v prádelnách a čistírnách	0,1	<b>80,2</b>	55,6	92,5	78,4
8182 Obsluha parních turbín, kotlů a příbuzných zařízení	0,1	<b>97,4</b>	65,3	135,8	101,3
8189 Obsluha stacionárních strojů a zařízení j.n.	0,1	<b>111,0</b>	79,3	139,3	111,4
8322 Řidiči osobních a malých dodávkových automobilů, taxikáři	0,4	<b>107,4</b>	84,3	141,9	111,6
8332 Řidiči nákladních automobilů, tahačů a speciálních vozidel	0,6	<b>104,9</b>	87,1	135,5	107,7
8341 Řidiči a obsluha zemědělských a lesnických strojů	0,1	<b>91,5</b>	79,4	107,8	93,2
9112 Uklízeči a pomocníci v hotelích, admin., průmysl. a j. objektech	3,5	<b>70,8</b>	58,4	91,0	73,4
9333 Pomocní manipulační pracovníci (kromě výroby)	0,3	<b>85,3</b>	66,2	106,3	86,1
9412 Pomocníci v kuchyni	0,1	<b>69,9</b>	59,1	89,4	72,8
9613 Uklízeči veřejných prostranství, čističi kanalizací	1,0	<b>70,6</b>	49,3	104,1	74,2
9622 Pomocní pracovníci údržby budov	0,2	<b>77,6</b>	51,8	101,6	77,9



# Dodatek

Technický popis šetření



## Dodatek - Technický popis šetření

Technický popis šetření přibližuje metodické postupy používané při zpracování platové sféry Regionální statistiky ceny práce (RSCP-PLS). Popis je rozdělen do čtyř kapitol: koncepce šetření, vstupní údaje, nejdůležitější sledované ukazatele a definice vybraných pojmů.

### 1. Koncepce šetření

Kapitola popisuje základní soubor šetření a strukturu statistického souboru platové sféry RSCP-PLS.

#### 1.1. Základní soubor

Základním souborem RSCP-PLS je soubor ekonomických subjektů, definovaný z účelovém registrem organizací RARIS informačního prezentačního systému ÚFIS spravovaným Ministerstvem financí. ÚFIS obsahuje informace z účetního a finančního výkaznictví organizačních složek státu, kapitol státního rozpočtu, státních příspěvkových organizací, státních fondů, územních samosprávných celků a jimi zřízovaných příspěvkových organizací v ČR (viz <http://www.info.mfcr.cz/ufis/>). Ekonomické subjekty, které přísluší do platové sféry, odměňují platem podle § 109, odst. 3 zákona č. 262/2006 Sb., zákoníku práce, ve znění pozdějších předpisů. Statistické šetření RSCP pro platovou sféru využívá dat Informačního systému o platech, provozovaného Ministerstvem financí (viz [www.mfcr.cz/isp](http://www.mfcr.cz/isp)).

#### 1.2. Struktura souboru RSCP-PLS

Statistické šetření RSCP-PLS vychází v roce 2011 ze statistického souboru 13388 ekonomických subjektů, které reprezentují 566 tisíc zaměstnanců (viz tabulka 1).

Soubor RSCP-PLS			
	RSCP-PLS Celkem	z toho RSCP-PLS – kraj Jihomoravský	
		se sídlem v kraji	se sídlem mimo kraj
Počet ekonomických subjektů	13388	1 666	44
Počet zaměstnanců	566 tis.	55 tis.	10 tis.

**Tabulka 1**

Z hlediska odvětvové skladby představují platovou sféru RSCP-PLS zejména tři odvětví národního hospodářství – odvětví veřejné správy, odvětví vzdělávání a odvětví zdravotní a sociální péče. Strukturu výběrového souboru RSCP-PLS z odvětvového hlediska ukazuje ve sledovaném kraji v roce 2011 tabulka 2.

Odvětvová skladba výběrového souboru RSCP-PLS – kraj Jihomoravský			
Kód CZ-NACE	Sekce	Počet ES	
		se sídlem v kraji	se sídlem mimo kraj
A	Zemědělství, lesnictví a rybářství	2	
B	Těžba a dobývání		
C	Zpracovatelský průmysl		
D	Výroba a rozvod elektřiny, plynu, tepla		
E	Zásobování vodou, činnosti související s odpady	14	
F	Stavebnictví		
G	Obchod, opravy motorových vozidel		
H	Doprava a skladování	1	2
I	Ubytování, stravování a pohostinství	28	1
J	Informační a komunikační činnosti		
K	Peněžnictví a pojišťovnictví		
L	Činnosti v oblasti nemovitostí	9	1
M	Profesní, vědecké a technické činnosti	2	2
N	Administrativní a podpůrné činnosti	2	
O	Veřejná správa, obrana, sociální zabezpečení	527	32
P	Vzdělávání	929	1
Q	Zdravotní a sociální péče	85	3
R	Kulturní, zábavní a rekreační činnosti	56	2
S	Ostatní činnosti	11	

Tabulka 2

## 2. Vstupní údaje

Kapitola popisuje specifika sběru dat pro šetření RSCP-PLS, nejdůležitější vstupní údaje, kvalitu údajů a používané klasifikace a číselníky.

### 2.1. Sběr dat

Vlastní sběr dat pro RSCP-PLS zabezpečuje Informační systém o platech. RSCP-PLS přebírá kompletní soubor platové sféry a provádí na něm specifické kontroly.

## 2.2. Nejdůležitější vstupní údaje

Šetření RSCP-PLS monitoruje s roční periodicitou úroveň a strukturu hrubého měsíčního platu, pracovní doby a hodinového výdělku zaměstnanců v platové sféře příslušného kraje. Nejdůležitější třídění podle osobních i podnikových charakteristik jsou obsažena v této publikaci a patří mezi ně pohlaví, věk, vzdělání a zaměstnání podle klasifikace CZ-ISCO.

Hrubý měsíční plat je součtem platu za práci, náhrad platu a odměn za pracovní pohotovost, které jsou přímo sbíranými položkami. Plat je definován v § 109, odst. 3 zákona č. 262/2006 Sb., zákoníku práce, ve znění pozdějších předpisů. Šetření RSCP-PLS sleduje i strukturu hrubého měsíčního platu, tj. odměny, příplatky a náhrady. Hrubý měsíční plat a jeho složky se vztahují k celému sledovanému období, které zahrnuje dobu od počátku roku do konce čtvrtletí, za které se šetření provádí.

Šetření RSCP-NS dále sleduje pracovní dobu zaměstnanců. Vstupní věta o zaměstnanci obsahuje odpracovanou dobu od počátku roku a z ní počet přesčasových hodin. Odpracovaná doba u zaměstnanců odměňovaných měsíčním platem nezahrnuje dobu svátků v jinak pracovních dnech. Věta dále obsahuje celkovou neodpracovanou dobu od počátku roku, z ní počet hodin nemoci a dovolené.

Hodinový výdělek je údaj zjišťovaný z průměrných hodinových výdělků definovaných v §§ 351-362 zákona č. 262/2006 Sb., zákoníku práce, ve znění pozdějších předpisů. Obvykle se jedná o podíl platu za práci a odpracované doby za poslední čtvrtletí sledovaného období. Hodinový výdělek je krátkodobým indikátorem výdělkové úrovně.

## 2.3. Kvalita údajů

Zjišťované charakteristiky podléhají nevýběrovým chybám, neboť se nejedná o výběrové šetření. Nevýběrové chyby bývají způsobeny především špatnou kvalitou dat (neúplné a chybné údaje) předávaných respondenty do Informačního systému o platu. Při zpracovávání údajů je jejich vliv snižován několikastupňovými kontrolními mechanismy a častými kontakty zpracovatele šetření s respondenty.

## 2.4. Klasifikace a číselníky

RSCP-PLS používá standardní statistické klasifikace a číselníky (podrobněji popsané na [www.czso.cz](http://www.czso.cz)). Použití platných statistických klasifikací závazné jak pro orgán vykonávající státní statistickou službu, tak pro zpravodajské jednotky, které poskytují údaje pro statistické zjišťování. RSCP-PLS používá následující klasifikace a číselníky:

CZ-ISCO	<b>Klasifikace zaměstnání;</b> vydáno sdělením ČSÚ č. 206/2010 Sb. ze dne 16. června 2010 o zavedení Klasifikace zaměstnání CZ-ISCO.
CZ-ICSE	<b>Klasifikace postavení v zaměstnání;</b> vydáno sdělením ČSÚ č. 494/2003 Sb. ze dne 18. prosince 2003 o vydání Klasifikace postavení v zaměstnání.

KKOV	<b>Klasifikace kmenových oborů vzdělání;</b> od 1. ledna 2009 převzalo MŠMT gesci za Klasifikaci kmenových oborů vzdělání (KKOV) jako resortní klasifikaci. Správu této klasifikace zajišťuje ÚIV. Soustava oborů vzdělání v základním, středním a vyšším odborném vzdělávání byla stanovena nařízením vlády č. 211/2010 Sb.
LAU 1	<b>Číselník okresů;</b> od 1. ledna 2008 je systém statistické klasifikace územních struktur v České republice rozdělen, v souladu se systémem Eurostatu, na dvě části: klasifikace CZ-NUTS a systém LAU (Local Administrative Units). Z hlediska statistiky mají LAU závazný charakter. Jednotky LAU 1 ( <b>dřívější NUTS 4</b> ) jsou v ČR tvořeny okresy. Územní jednotky na úrovni LAU 1 přebírají kódy od dřívějších jednotek NUTS 4. Proti NUTS 4 jsou v LAU 1 následující změny: <ul style="list-style-type: none"> <li>- do kódů LAU 1 okresů krajů Vysočina a Jihomoravského se promítá změna kódů NUTS 3 těchto krajů,</li> <li>- Praha se na úrovni LAU 1 nečlení.</li> </ul>
CZ-NACE	<b>Klasifikace ekonomických činností (CZ-NACE);</b> vydáno sdělením ČSÚ č. 244/2007 Sb. ze dne 18. září 2007 o zavedení Klasifikace ekonomických činností.
CZ-GEONOM	<b>Klasifikace zemí;</b> vydáno sdělením ČSÚ č. 487/2003 Sb. ze dne 18. prosince 2003 o vydání Klasifikace zemí. Poslední aktualizace byla provedena k 15. prosinci 2008 sdělením ČSÚ č. 429/2008 Sb. ze dne 26. listopadu 2008 o aktualizaci Klasifikace zemí a o ukončení zveřejňování aktualizací.

### 3. Nejdůležitější sledované ukazatele

Kapitola popisuje nejdůležitější sledované ukazatele, algoritmy jejich výpočtu a kritéria pro zahrnutí zaměstnanců do dalších výpočtů.

#### 3.1. Hrubý měsíční plat (sestavy PLS-Mx)

Hrubý měsíční plat je v RSCP-PLS definován jako součet platu za práci, náhrad platu a odměny za pracovní pohotovost za sledované období. **Hrubý měsíční plat** za pracovní poměr zaměstnance se vypočte podle vzorce:

$$\text{HMP} = \frac{\text{PLAT} + \text{NAHRADY} + \text{POHOTOV}}{\text{MESPLAC}_{\text{prep}}}$$

kde:

HMP je hrubý měsíční plat zaměstnance,

PLAT je plat za práci zaměstnance v kumulaci za sledované období (vstupní položka věty o zaměstnanci),



NAHRADY	jsou náhrady platu zaměstnance v kumulaci za sledované období (vstupní položka věty o zaměstnanci),
POHOTOV	je odměna za pracovní pohotovost zaměstnance v kumulaci za sledované období (vstupní položka věty o zaměstnanci),
MESPLAC_prep	je počet přepočtených placených měsíců zaměstnance, tj. počet měsíců, které zaměstnanec odpracoval, nebo za které pobíral náhrady platu (kromě náhrady za dobu dočasně pracovní neschopnosti).

Počet přepočtených placených měsíců MESPLAC\_prep je roven počtu kalendářních měsíců (6 při 1. pololetí, 12 při celém roku) v případě, že zaměstnanec s plným pracovním úvazkem po celé sledované období pracoval, nebo pobíral náhrady platu (s výjimkou náhrady za dobu dočasně pracovní neschopnosti). Pokud byl zaměstnanec v evidenčním stavu kratší dobu než sledované období, bude jeho počet placených měsíců zkrácen poměrem počtu pracovních dnů v evidenčním stavu a ve sledovaném období. Měl-li zaměstnanec sjednán kratší pracovní úvazek, bude jeho počet placených měsíců zkrácen poměrem kratšího a plného úvazku. Podobně se počet placených měsíců zkrátí, pokud zaměstnanec měl tzv. neplacenou absenci (např. neplacené volno, nemoc, ošetřování člena rodiny).

Při výpočtu charakteristik hrubého měsíčního platu (např. medián, průměr) za určitou skupinu zaměstnanců vstupuje každý zaměstnanec do výpočtu s váhou odpovídající počtu jeho placených měsíců za sledované období (tzv. váha placené doby). Tedy zaměstnanec, který byl zaměstnán jen část období (nebo měl kratší úvazek, nebo byl nemocný) má menší vliv na výslednou charakteristiku. Vážený způsob výpočtu umožňuje korektní srovnání platové úrovně jednotlivých zaměstnání a srovnávání v čase.

**Počet zaměstnanců přepočtený podle placených měsíců** je vypočten jako podíl součtu přepočtených placených měsíců za určitou skupinu zaměstnanců a počtu kalendářních měsíců ve sledovaném období (6 při 1. pololetí, 12 při celém roku).

**Měsíční placená doba** vyjadřuje počet placených hodin – součet hodin odpracovaných a hodin s náhradou platu (vyjma náhrady za dobu dočasně pracovní neschopnosti) za plně placený měsíc. Výpočet je konzistentní s výpočtem hrubého měsíčního platu.

Kritéria pro zahrnutí zaměstnance do výpočtů výše uvedených ukazatelů jsou následující:

- přepočtený počet placených měsíců zaměstnance je alespoň jeden měsíc,
- stanovená týdenní pracovní doba na dané pracovní místo je alespoň 30 hodin (dle doporučení Eurostatu).

Počet zaměstnanců a hrubá měsíční mzda/plat podle RSCP jsou rozdílné od údajů **mzdové statistiky ČSÚ**. Prvním důvodem rozdílu je jiný způsob přepočtu zaměstnanců v RSCP. Počet zaměstnanců přepočtený podle placených měsíců (RSCP) na rozdíl od přepočteného počtu zaměstnanců uveřejňovaného ve

mzdových šetřeních ČSÚ neobsahuje zaměstnance po dobu jejich neplacené absence (např. neplacené volno, nemoc, ošetřování člena rodiny), tj. po dobu, kdy zaměstnanci nedostávají náhrady, které jsou součástí hrubé mzdy. Menší počet zaměstnanců v RSCP pak znamená vyšší průměrnou hrubou měsíční mzdu/plat z šetření RSCP než u ČSÚ. Druhým důvodem rozdílu je skutečnost, že jsou z výpočtu vyloučeni zaměstnanci, kteří nesplňují výše uvedená kritéria pro zahrnutí zaměstnance do výpočtů. Koncept výpočtu hrubé měsíční mzdy/platu podle RSCP, který se používá mj. ve výdělkových šetřeních Eurostatu (viz šetření Structure of Earnings Survey), umožňuje provádět přesnější srovnání mezd/platů jednotlivých skupin zaměstnanců (a zejména jednotlivých zaměstnání) bez ovlivnění neplacenou absencí.

### 3.2. Měsíční odpracovaná a neodpracovaná doba (sestavý MZS-Tx)

**Měsíční odpracovaná doba** zaměstnance se vypočte podle vzorce:

$$\text{ODPRACD}_{\text{mes}} = \frac{\text{ODPRACD}}{\text{MESEVID}_{\text{prep}}}$$

kde :

- ODPRACD<sub>mes</sub> je měsíční odpracovaná doba zaměstnance,
- ODPRACD je odpracovaná doba zaměstnance v kumulaci za sledované období (vstupní položka věty o zaměstnanci),
- MESEVID<sub>prep</sub> je počet přepočtených evidenčních měsíců zaměstnance, tj. počet měsíců, odpovídajících délce pracovního úvazku a délce pracovního poměru ve sledovaném období.

Počet přepočtených evidenčních měsíců MESEVID<sub>prep</sub> je roven počtu kalendářních měsíců v případě, že zaměstnanec s plným pracovním úvazkem byl po celé sledované období v pracovním poměru a nebyl na mateřské či rodičovské dovolené. Pokud byl zaměstnanec v evidenčním stavu kratší dobu než sledované období, bude jeho počet evidenčních měsíců zkrácen poměrem počtu pracovních dnů v evidenčním stavu a ve sledovaném období. Měl-li zaměstnanec sjednán kratší pracovní úvazek, bude jeho počet evidenčních měsíců zkrácen poměrem kratšího a plného úvazku.

Průměrná měsíční odpracovaná doba za určitou skupinu zaměstnanců je vypočtena jako vážená charakteristika, v níž má měsíční odpracovaná doba každého zaměstnance váhu odpovídající počtu jeho evidenčních měsíců ve sledovaném období (tzv. váha evidenční doby). Tedy zaměstnanec, který byl zaměstnán jen po část období (nebo měl kratší úvazek) má menší vliv na výsledný průměr. Vážený způsob výpočtu umožňuje korektní srovnání průměrné odpracované doby podle jednotlivých zaměstnání a v jednotlivých letech.

Obdobně jako odpracovaná doba se počítají měsíční neodpracovaná doba a průměrné měsíční údaje o přesčasu, dovolené a nemoci.

**Počet zaměstnanců přepočtený podle evidenčních měsíců** je vypočten jako podíl součtu přepočtených evidenčních měsíců za určitou skupinu zaměstnanců a

počtu kalendářních měsíců ve sledovaném období (6 při 1. pololetí, 12 při celém roce).

Kritéria pro zahrnutí zaměstnance do výpočtů výše uvedených ukazatelů jsou stejná jako u platových sestav:

- přepočtený počet placených měsíců zaměstnance je alespoň jeden měsíc,
- stanovená týdenní pracovní doba na dané pracovní místo je alespoň 30 hodin (dle doporučení Eurostatu).

### **3.3. Hodinový výdělek (sestavy MZS-Vx)**

Hodinový výdělek je přímo zjišťovaná veličina. Do výpočtu charakteristik hodinového výdělku jsou zařazeni zaměstnanci, kteří byli v evidenčním stavu v posledním dnu sledovaného období.

#### 4. Definice vybraných pojmů

Ekonomický subjekt	Ekonomický subjekt je právní subjekt nebo fyzická osoba s postavením podnikatele, zapsaná do registru ekonomických subjektů ČSÚ. Každému ekonomickému subjektu se přiděluje identifikační číslo (IČO).
Organizační jednotka	Z hlediska výdělkové statistiky RSCP se dělí ekonomické subjekty na organizační jednotky podle okresu, ve kterém jednotky působí. Organizační jednotku tvoří všechny útvary ekonomického subjektu, které působí ve stejném okrese.
Zpravodajská jednotka	Zpravodajskou jednotkou je právní osoba, organizační složka státu nebo fyzická osoba, od níž se požaduje poskytnutí údajů ve statistickém zjišťování podle zákona č. 89/1995 Sb., o státní statistické službě ve znění pozdějších předpisů.
Sledované období	Sledované období je období od začátku roku do konce čtvrtletí, ve kterém se statistické zjišťování provádí.
Mzdová sféra	Do mzdové sféry patří subjekty, které odměňují mzdou podle § 109, odst. 2 zákona č. 262/2006 Sb., zákoníku práce, ve znění pozdějších předpisů.
Platová sféra	Do platové sféry patří subjekty, které odměňují platem podle § 109, odst. 3 zákona č. 262/2006 Sb., zákoníku práce, ve znění pozdějších předpisů.
Soubor RSCP-PLS	Souborem RSCP platové sféry je soubor ekonomických subjektů definovaný v ÚFIS registrem organizací RARIS (viz <a href="http://www.info.mfcr.cz/ufis/">http://www.info.mfcr.cz/ufis/</a> ).