



REGIONÁLNÍ STATISTIKA CENY PRÁCE

rok **2013**

Platová sféra

Jihomoravský kraj

Revidované výsledky ke dni 20. 12. 2015

WWW.ISPV.CZ

Copyright - MPSV ČR

Publikace ani její část nesmí být kopírována, rozšiřována a zařazována do informačních systémů v jakékoliv formě (elektronické, mechanické, optické, magnetické aj.) bez písemného souhlasu

Ministerstva práce a sociálních věcí

Zpracovatel: TREXIMA, spol. s r.o., tř. T. Bati 299, 764 21 Zlín - Louky

Obsah:

Úvod	7
Výsledková část - platová sféra	
Základní metodické přístupy	11
Popis publikovaných tabulek	12
Hrubý měsíční plat	
PLS-M0 Základní informace o hrubém měsíčním platu	13
PLS-M1 Hrubý měsíční plat podle pohlaví a věku	14
PLS-M2 Hrubý měsíční plat podle vzdělání	14
PLS-M7 Hrubý měsíční plat podle hlavních tříd a tříd zaměstnání CZ-ISCO	16
PLS-M8 Hrubý měsíční plat podle podskupin a kategorií zaměstnání CZ-ISCO	20
Měsíční odpracovaná a neodpracovaná doba	
PLS-T0 Základní informace o měsíční odpracované a neodpracované době	26
PLS-T8 Měsíční odpracovaná a neodpracovaná doba podle podskupin a kategorií zaměstnání CZ-ISCO	27
Hodinový výdělek	
PLS-V0 Základní informace o hodinovém výdělku	30
PLS-V1 Hodinový výdělek podle pohlaví a věku	31
PLS-V8 Hodinový výdělek podle podskupin a kategorií zaměstnání CZ-ISCO	32

Dodatek - Technický popis šetření

1. Koncepce šetření	37
1.1 Základní soubor	37
1.3 Struktura souboru RSCP-PLS	37
2. Vstupní údaje	38
2.1 Sběr dat	38
2.2 Nejdůležitější vstupní údaje	39
2.3 Kvalita údajů	39
2.4 Klasifikace a číselníky	39
3. Nejdůležitější sledované ukazatele	40
3.1 Hrubý měsíční plat	40
3.2 Měsíční odpracovaná a neodpracovaná doba	42
3.3 Hodinový výdělek	43
4. Definice vybraných pojmů	44



Úvodní část

Úvod

Regionální statistika ceny práce (RSCP) je systém pravidelného monitorování výdělkové úrovně a pracovní doby zaměstnanců v jednotlivých krajích České republiky formou statistického šetření. Sledovanými ukazateli výdělkové úrovně jsou hrubá měsíční mzda (plat) a hodinový výdělek. Šetření je obsahově harmonizováno se strukturálním šetřením EU „Structure of Earnings Survey“, viz nařízení Komise (ES) č. 1916/2000 ve znění pozdějších předpisů. Gestorem šetření je Ministerstvo práce a sociálních věcí (MPSV). Průběh a vývoj šetření RSCP řídí komise složená ze zástupců MPSV, Českého statistického úřadu (ČSÚ), Ministerstva financí, České národní banky, Českomoravské konfederace odborových svazů, Svazu průmyslu a dopravy ČR, CERGE-EI, VŠE v Praze a dalších institucí. Zpracovatelem RSCP je TREXIMA, spol. s r.o. (www.trexima.cz).

Šetření RSCP sleduje výdělky ve mzdové i platové sféře. Ve mzdové sféře je zjišťování prováděno pod názvem „Čtvrtletní šetření o průměrném výdělku“ a je zařazeno do programu statistických zjišťování vyhlášených ČSÚ ve sbírce zákonů pro příslušný kalendářní rok (viz příloha č. 2 Vyhlášky č. 343/2012 Sb., kterou se stanoví Program statistických zjišťování na rok 2013) a pro vybrané ekonomické subjekty je povinné. Zdrojem dat pro platovou sféru je Informační systém o platech, který je spravován Ministerstvem financí a je realizován s pololetní periodou.

Publikace RSCP jsou pro jednotlivé kraje vydávány od roku 2011 jednou ročně, a to samostatně za mzdovou a platovou sféru. Publikace RSCP obsahují údaje o mzdách (platech), pracovní době a hodinovém výdělku v podrobných klasifikacích, zejména podle jednotlivých zaměstnání.

Souhrnné výsledky šetření za Českou republiku obsahuje Informační systém o průměrném výdělku (ISPV).

Výsledkové publikace RSCP ve formátu Excel a ve formátu PDF jsou k dispozici na internetových stránkách MPSV (www.mpsv.cz) v sekci *Příjmy a životní úroveň*. Regionální statistika je zveřejňována na stránkách <http://portal.mpsv.cz/> v sekci *Zaměstnanost* v podsekci *Statistiky* pod odkazem *Statistika výdělků*. Všechny výsledkové publikace a aktuální studie a analýzy z oblasti odměňování nabízí portál www.ispv.cz. Ten zároveň slouží jako podpora respondentům RSCP, kteří zde naleznou všechny potřebné informace a podpůrné nástroje pro zasílání dat.

Ministerstvo práce a sociálních věcí děkuje všem respondentům šetření za přípravu vstupních dat pro šetření. Svědomitý přístup respondentů a dodržování termínů pro předání dat umožňují pravidelně uveřejňovat tuto publikaci.



Výsledková část

platová sféra

Výsledková část - platová sféra

Základní metodické přístupy

Tato publikace přináší charakteristiky hrubého měsíčního platu, pracovní doby a hodinového výdělku získané za platovou sféru v rámci šetření RSCP (RSCP-PLS). V RSCP se zařazují do platové sféry ekonomické subjekty, které odměňují platem podle § 109 odst. 3 zákona č. 262/2006 Sb., zákoníku práce, ve znění pozdějších předpisů. Zdrojem dat je Informační systém o platech, který je spravován Ministerstvem financí a je realizován s pololetní periodou.

Primárním výsledkem RSCP jsou statistiky platové úrovně jednotlivých zaměstnání (od roku 2011 v klasifikaci CZ-ISCO) v jednotlivých krajích České republiky, dále statistiky platů, pracovní doby a hodinových výdělků v členění podle charakteristik zaměstnance i zaměstnavatele.

Vedle podnikového výkaznictví ČSÚ je RSCP dalším zdrojem informací o mzdách a platech v České republice. Výkaznictví ČSÚ sbírá údaje o evidenčním počtu zaměstnanců a vyplacených mzdách za ekonomický subjekt a publikuje průměrné mzdy v členění podle podnikových charakteristik. Jeho účelem je makroekonomický pohled na jednotlivá odvětví ekonomiky v rámci dlouhé časové řady. Naproti tomu údaje z RSCP slouží primárně k porovnávání mzdové úrovně jednotlivých skupin zaměstnanců – při znalosti mzdové diferenciaci, mzdových složek, pracovní doby – mezi sebou v podrobné klasifikaci zaměstnání CZ-ISCO a v různých krajích. Navíc umožňuje standardizované srovnání mezi jednotlivými zeměmi EU. Při srovnávání výsledků průměrných mezd ČSÚ a RSCP je třeba vzít v úvahu rozdílnou definici mzdové sféry podle RSCP a podnikatelské sféry podle ČSÚ a rozdílný způsob přepočtu zaměstnanců (na plné úvazky podle ČSÚ a na plnou placenou dobu podle RSCP).

Popis publikovaných tabulek

Tabulky v publikaci jsou rozděleny podle sledovaných ukazatelů do tří základních okruhů. Charakteristiky hrubého měsíčního platu, struktura platu a průměrná placená doba jsou v tabulkách s označením MZS-Mx, charakteristiky měsíční odpracované a neodpracované doby v tabulkách s označením MZS-Tx a charakteristiky hodinového výdělku v tabulkách s označením MZS-Vx.

Tabulky typu Mx obsahují údaj o počtu zaměstnanců přepočteném podle placených měsíců (podrobnější vysvětlení v kapitole 3.1 Technického dodatku), dále nejvýznamnější charakteristiky platové diferenciací (viz tabulka níže), průměrný plat a jeho složení (podíl odměn, příplatků a náhrad) a odpovídající měsíční placenou dobu.

Tabulky typu Tx obsahují údaj o počtu zaměstnanců přepočteném podle evidenčních měsíců (podrobnější vysvětlení v kapitole 3.2 Technického dodatku), dále průměrnou měsíční pracovní dobu s výší přesčasu a neodpracovanou dobu s dobou dovolené a nemoci.

Tabulky typu Vx obsahují údaj o počtu zaměstnanců přepočteném podle placených měsíců a nejvýznamnější charakteristiky diferenciací hodinového výdělku.

Statistické charakteristiky používané ve výsledkových tabulkách:

1. decil	První decil je hodnota, pod kterou leží 10 % nejnižších hodnot sledovaného znaku.
1. kvartil	První kvartil je hodnota, pod kterou leží 25 % nejnižších hodnot sledovaného znaku.
Medián	Medián je hodnota uprostřed vzestupně uspořádané řady hodnot sledovaného znaku, polovina hodnot je nižší než medián a druhá polovina je vyšší než medián.
3. kvartil	Třetí kvartil je hodnota, nad kterou leží 25 % nejvyšších hodnot sledovaného znaku.
9. decil	Devátý decil je hodnota, nad kterou leží 10 % nejvyšších hodnot sledovaného znaku.
Průměr	Průměr je počítán jako vážený (případně nevážený) aritmetický průměr sledovaného znaku.

Ostatní symboly používané ve výsledkových tabulkách:

"Neuvedeno"	Symbol "Neuvedeno" označuje kategorii zaměstnanců, u které nebyl uveden kód příslušného třídícího znaku.
"*"	Symbol "*" označuje nezveřejnitelný údaj z důvodu malého (méně než 50 zaměstnanců) či nereprezentativního vzorku zaměstnanců.

Základní informace o hrubém měsíčním platu

Jihomoravský kraj

Medián hrubého měsíčního platu 24 220 Kč/měs

Index mediánu hrubého měsíčního platu vůči roku 2012 101,3 %

Diferenciace

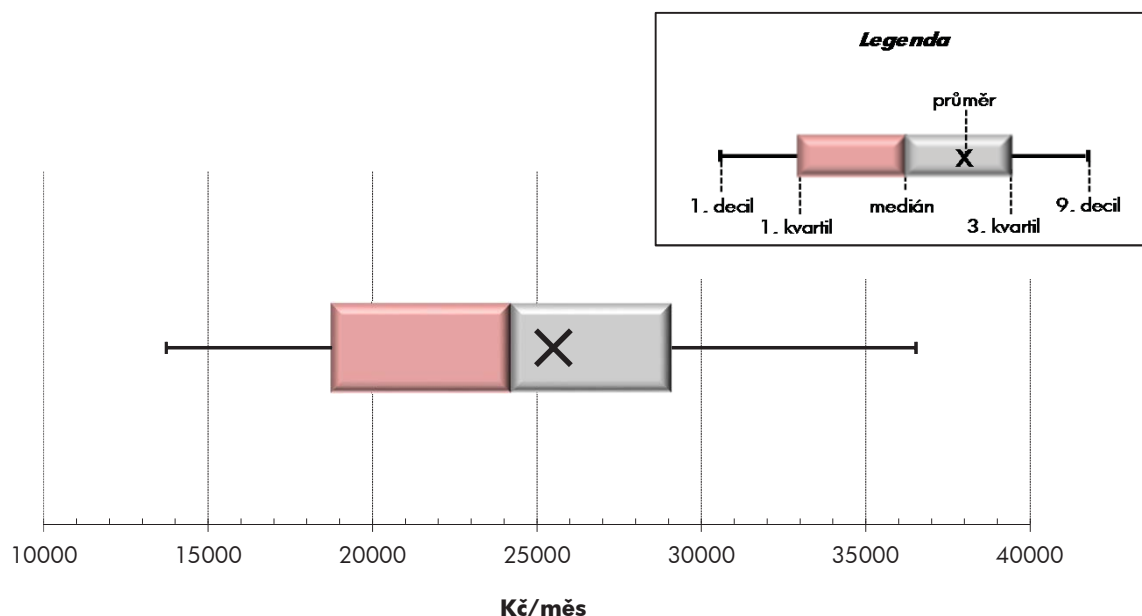
1. decil	- 10 % hrubých měsíčních platů menších než	13 726 Kč/měs
1. kvartil	- 25 % hrubých měsíčních platů menších než	18 768 Kč/měs
Medián	- 50 % hrubých měsíčních platů menších než	24 220 Kč/měs
3. kvartil	- 25 % hrubých měsíčních platů větších než	29 093 Kč/měs
9. decil	- 10 % hrubých měsíčních platů větších než	36 528 Kč/měs

Průměr hrubého měsíčního platu 25 499 Kč/měs

Podíl zaměstnanců s podprůměrným hrubým měsíčním platem 57,5 %

Vybrané složky hrubého měsíčního platu

Odměny	6,2 %
Příplatky	12,0 %
Náhrady	12,1 %

Průměrná placená doba 174,7 hod/měs**Počet zaměstnanců (přepočtený podle placených měsíců) 74,4 tis. osob**

Hrubý měsíční plat podle pohlaví a věku

Jihomoravský kraj

pohlaví/ věková skupina	počet zaměstnanců přepočtený podle placených měsíců	hrubý měsíční plat	
		medián	meziroční index
	tis. osob	Kč/měs	%
CELKEM - platová sféra	74,4	24 220	101,3
do 20 let	0,1	10 844	99,8
20 - 29 let	7,9	20 686	97,8
30 - 39 let	16,8	23 807	101,0
40 - 49 let	22,1	24 822	101,0
50 - 59 let	22,8	25 291	101,5
60 a více let	4,8	26 870	103,2
MUŽI	24,2	25 562	100,8
do 20 let	0,0	10 832	99,7
20 - 29 let	3,0	19 807	93,6
30 - 39 let	6,4	25 801	99,9
40 - 49 let	6,0	27 988	100,5
50 - 59 let	6,2	26 266	101,7
60 a více let	2,5	26 975	103,1
ŽENY	50,2	23 683	101,5
do 20 let	0,0	*	*
20 - 29 let	4,9	20 942	99,0
30 - 39 let	10,4	22 837	101,6
40 - 49 let	16,0	24 003	101,2
50 - 59 let	16,6	24 994	101,6
60 a více let	2,3	26 783	103,6

Hrubý měsíční plat podle vzdělání

Jihomoravský kraj

stupeň dosaženého vzdělání (KKOV)	počet zaměstnanců přepočtený podle placených měsíců	hrubý měsíční plat	
		medián	meziroční index
	tis. osob	Kč/měs	%
Základní a nedokončené A-C	2,8	13 260	98,4
Střední bez maturity D,E,H,J	11,2	15 434	98,6
Střední s maturitou K-M	27,7	23 617	101,2
Vyšší odborné a bakalářské N,R	5,7	24 784	99,8
Vysokoškolské T,V	24,1	28 670	101,9
Neuveдено	2,9	23 045	99,4
CELKEM - platová sféra	74,4	24 220	101,3

Hrubý měsíční plat podle pohlaví a věku

Jihomoravský kraj

diferenciace hrubého měsíčního platu				hrubý měsíční plat				placená doba
1. decil	1. kvartil	3. kvartil	9. decil	průměr	z toho			
Kč/měs	Kč/měs	Kč/měs	Kč/měs	Kč/měs	odměny	příplatky	náhrady	hod/měs
					%	%	%	
13 726	18 768	29 093	36 528	25 499	6,2	12,0	12,1	174,7
9 454	10 815	12 754	16 135	11 873	2,1	8,2	4,4	179,1
12 381	15 913	23 935	27 159	20 505	5,4	10,4	11,1	175,4
14 767	19 444	28 004	34 316	24 985	6,6	12,3	11,9	174,9
13 969	19 475	29 714	37 141	26 107	6,3	12,4	12,2	174,4
13 537	19 036	30 295	37 978	26 288	6,0	11,6	12,4	174,4
14 429	19 674	33 462	46 227	29 138	6,1	13,1	12,1	175,3
15 032	19 858	32 178	43 265	28 253	6,8	15,7	11,1	175,6
9 268	10 826	11 052	14 659	11 581	1,3	10,0	3,9	180,4
11 688	13 448	23 833	27 375	19 851	5,2	13,4	9,6	176,5
16 896	21 736	30 955	40 282	28 198	7,5	16,0	10,8	175,8
16 984	22 248	35 228	45 305	30 954	7,0	17,2	11,0	175,2
15 294	19 691	33 247	45 325	28 959	6,6	15,0	11,7	175,4
15 575	19 549	35 489	51 111	30 561	6,3	14,8	12,0	176,0
13 408	18 253	27 990	33 577	24 173	5,8	9,9	12,6	174,2
*	*	*	*	*	*	*	*	*
13 886	16 889	24 006	27 061	20 910	5,5	8,7	11,9	174,8
13 688	18 229	26 316	30 640	23 008	6,0	9,5	12,7	174,4
13 370	18 513	27 920	33 421	24 288	6,0	10,0	12,7	174,1
13 180	18 704	29 564	35 525	25 296	5,7	10,2	12,8	174,0
13 603	19 833	32 227	41 528	27 550	5,9	11,0	12,2	174,6

Hrubý měsíční plat podle vzdělání

Jihomoravský kraj

diferenciace hrubého měsíčního platu				hrubý měsíční plat				placená doba
1. decil	1. kvartil	3. kvartil	9. decil	průměr	z toho			
Kč/měs	Kč/měs	Kč/měs	Kč/měs	Kč/měs	odměny	příplatky	náhrady	hod/měs
					%	%	%	
10 254	11 685	15 675	18 274	13 899	4,8	7,6	10,3	174,9
11 287	12 860	18 713	22 130	16 171	5,7	10,1	10,1	175,5
16 222	20 195	27 502	32 012	24 037	5,0	11,5	11,6	173,9
16 864	20 861	29 471	35 578	25 679	4,9	12,6	12,2	173,7
22 529	25 333	36 308	48 898	33 167	7,6	13,1	13,0	175,5
11 975	17 844	26 432	30 802	22 647	5,3	9,7	12,5	174,8
13 726	18 768	29 093	36 528	25 499	6,2	12,0	12,1	174,7

Hrubý měsíční plat podle hlavních tříd a tříd zaměstnání CZ-ISCO

		Jihomoravský kraj	
hlavní třída / třída zaměstnání CZ-ISCO		počet zaměstnanců přepočtený podle placených měsíců	hrubý měsíční plat
		tis. osob	medián
			Kč/měs
D	Manuální pracovníci	15,4	14 674
T	Nemanuální pracovníci	59,0	25 873
1	Řídící pracovníci	3,4	39 236
11	Nejvyšší státní úředníci, nejvyšší představitelé společností	0,3	49 247
12	Řídící prac.správy podniku, obchod., admin. a pod. činností	0,6	39 890
13	Řídící pracovníci výroby, IT, vzdělávání a příbuzných oborů	2,4	38 489
14	Řídící prac.ubyt.,strav.služeb,obchodu,ost.řídící pracovníci	0,1	29 944
2	Specialisté	25,7	26 864
21	Specialisté v oblasti vědy a techniky	1,3	27 352
22	Specialisté v oblasti zdravotnictví	5,0	35 002
23	Specialisté v oblasti výchovy a vzdělávání	14,7	25 984
24	Specialisté v obchodní sféře a veřejné správě	2,1	27 988
25	Specialisté v oblasti ICT	0,4	28 296
26	Specialisté obl. právní, sociální, kulturní a příbuz.oblastí	2,2	24 615
3	Techničtí a odborní pracovníci	20,1	24 816
31	Techničtí a odborní pracovníci v oblasti vědy a techniky	1,6	23 142
32	Odborní pracovníci v oblasti zdravotnictví	5,0	25 785
33	Odborní pracovníci v obchodní sféře a veřejné správě	11,4	25 154
34	Odborní pracovníci v obl.práva,kultury,sportu,příbuz.oborech	1,6	20 608
35	Technici v oblasti ICT	0,5	23 865
4	Úředníci	4,7	20 681
41	Všeobecní admin.pracovníci,sekretáři,pracovníci zadávání dat	1,7	19 256
42	Pracovníci informačních služeb,na přepážkách,v příb.oborech	0,4	21 333
43	Úředníci pro zpracování číselných údajů a v logistice	0,8	19 958
44	Ostatní úředníci	1,8	22 842

Hrubý měsíční plat podle hlavních tříd a tříd zaměstnání CZ-ISCO

Jihomoravský kraj

diferenciace hrubého měsíčního platu				hrubý měsíční plat				placená doba
1. decil	1. kvartil	3. kvartil	9. decil	průměr	z toho			
Kč/měs	Kč/měs	Kč/měs	Kč/měs	Kč/měs	odměny	příplatky	náhrady	hod/měs
					%	%	%	
10 969	12 440	18 042	21 739	15 791	5,2	9,8	10,2	174,8
18 453	22 233	30 607	38 756	28 033	6,3	12,3	12,4	174,7
28 352	33 103	48 247	60 457	42 666	10,7	21,2	13,4	174,2
27 685	38 899	60 457	75 827	50 921	14,1	26,1	11,5	174,0
26 296	31 670	50 054	61 172	42 364	13,7	22,0	11,1	175,0
29 234	33 427	46 723	57 633	42 111	9,5	20,2	14,4	174,0
21 712	24 138	35 220	43 815	31 056	8,4	19,4	10,7	174,4
21 847	23 953	30 820	40 471	29 906	6,5	9,3	13,8	175,1
21 080	23 996	32 241	39 381	28 952	8,6	11,9	11,0	174,8
24 271	27 820	50 621	71 933	42 306	8,7	13,3	10,2	181,8
22 178	23 754	28 349	31 011	26 437	5,2	5,4	17,2	173,0
20 321	23 628	33 040	38 846	29 009	7,0	16,0	11,0	174,5
21 428	24 415	32 941	39 168	29 657	6,7	17,5	10,4	175,3
18 276	21 006	29 648	35 543	26 222	5,7	10,4	10,8	174,6
18 515	21 487	29 289	34 702	25 958	4,7	12,7	11,4	173,3
18 119	20 466	26 707	31 224	24 191	8,8	10,0	10,9	174,8
20 168	22 762	29 450	33 507	26 531	3,9	10,6	10,9	174,6
18 980	21 783	30 371	36 320	26 673	4,6	13,9	11,7	172,3
14 474	17 277	24 478	27 809	21 058	5,0	11,9	11,5	173,8
17 688	19 785	28 783	32 389	24 847	5,0	16,3	10,2	175,3
14 913	17 398	25 237	29 327	21 630	6,6	10,5	10,8	175,0
14 246	16 575	22 914	26 672	20 070	7,3	9,2	10,6	175,0
14 063	17 063	24 864	27 467	21 098	4,1	13,8	11,2	174,1
15 335	17 304	24 478	28 723	21 192	7,1	9,6	11,2	174,5
16 048	18 852	27 439	31 365	23 438	6,2	11,4	10,8	175,4

Hrubý měsíční plat podle hlavních tříd a tříd zaměstnání CZ-ISCO

		Jihomoravský kraj	
hlavní třída / třída zaměstnání CZ-ISCO		počet zaměstnanců přepočtený podle placených měsíců tis. osob	hrubý měsíční plat
			medián Kč/měs
5	Pracovníci ve službách a prodeji	10,2	16 806
51	Pracovníci v oblasti osobních služeb	4,5	14 618
52	Pracovníci v oblasti prodeje	0,2	17 865
53	Pracovníci osob.péče ve vzdělávání,zdravotnictví,příbuz.obl.	3,0	16 604
54	Pracovníci v oblasti ochrany a ostrahy	2,5	26 472
6	Kvalifikovaní pracovníci v zemědělství,lesnictví a rybářství	0,2	15 750
61	Kvalifikovaní pracovníci v zemědělství	0,2	15 750
62	Kvalifikovaní pracovníci v lesnictví, rybářství a myslivosti	0,0	*
63	Farmáři, rybáři, lovci a sběrači samozásobitelé		
7	Řemeslníci a opraváři	1,3	18 280
71	Řemeslníci,kvalif.pracovníci na stavbách(kromě elektrikářů)	0,4	18 444
72	Kovodělníci,strojírenští dělníci,pracovníci v příb.oborech	0,4	19 131
73	Pracovníci v obl.uměleckých a tradičních řemesel, polygrafie	0,1	17 335
74	Pracovníci v oboru elektroniky a elektrotechniky	0,3	19 566
75	Zpracovatelé potravin,dřeva,textilu,pracovníci příbuz.oborů	0,2	15 912
8	Obsluha strojů a zařízení, montéři	1,4	20 243
81	Obsluha stacionárních strojů a zařízení	0,3	15 183
82	Montážní dělníci výrobků a zařízení		
83	Řidiči a obsluha pojízdných zařízení	1,1	21 069
9	Pomocní a nekvalifikovaní pracovníci	5,3	12 215
91	Uklízeči a pomocníci	3,0	12 134
92	Pomocní pracovníci v zemědělství, lesnictví a rybářství	0,0	*
93	Pomocní pracovníci těžby,staveb.,výroby,dopravy a příb.ob.	0,3	14 975
94	Pomocní pracovníci při přípravě jídla	0,1	12 447
95	Pracovníci pouličního prodeje a poskytování služeb		
96	Pracovníci s odpady a ostatní pomocní pracovníci	1,9	11 930
CELKEM - platová sféra		74,4	24 220

Hrubý měsíční plat podle hlavních tříd a tříd zaměstnání CZ-ISCO

Jihomoravský kraj

diferenciace hrubého měsíčního platu				hrubý měsíční plat				placená doba
1. decil	1. kvartil	3. kvartil	9. decil	průměr	z toho			
Kč/měs	Kč/měs	Kč/měs	Kč/měs	Kč/měs	odměny	příplatky	náhrady	hod/měs
					%	%	%	
12 557	14 025	21 113	28 257	18 667	4,4	12,7	10,9	172,8
11 897	12 950	17 664	20 638	15 621	6,1	7,4	10,2	174,7
12 766	15 133	20 859	23 048	17 988	5,9	10,0	10,5	174,7
13 495	14 778	18 608	20 733	16 931	4,0	11,2	11,2	172,0
15 952	21 321	31 163	36 292	26 464	2,7	19,8	11,4	170,1
12 161	14 292	17 858	20 634	16 248	8,3	8,4	10,2	179,2
12 161	14 282	17 812	20 592	16 207	8,3	8,3	10,2	179,3
*	*	*	*	*	*	*	*	*
14 126	16 325	20 817	23 716	18 725	4,0	11,8	10,3	177,3
15 257	16 577	21 013	22 997	18 976	3,9	12,4	10,4	177,1
14 470	16 873	21 285	24 059	19 072	5,3	12,4	10,3	176,7
14 836	16 023	18 305	20 286	17 566	2,5	6,6	10,9	174,2
16 333	17 844	23 043	25 869	20 379	3,1	14,6	10,2	178,5
12 675	13 733	18 127	20 340	16 054	3,5	6,9	10,4	177,9
14 249	16 671	23 139	25 486	20 026	7,4	15,4	9,9	179,2
10 511	13 355	19 426	23 135	16 348	4,7	13,4	10,1	175,6
16 179	18 631	23 593	25 794	21 117	8,0	15,9	9,9	180,2
9 653	10 992	13 882	16 747	12 807	5,0	6,7	10,0	175,3
10 381	11 279	13 230	14 630	12 424	5,6	5,8	10,1	174,4
*	*	*	*	*	*	*	*	*
12 084	13 465	16 668	18 817	15 221	2,8	9,4	10,1	179,8
10 799	11 336	13 664	15 270	12 816	4,4	3,0	9,6	174,8
8 684	10 002	15 312	19 027	13 060	4,6	7,7	9,9	176,1
13 729	18 769	29 094	36 528	25 500	6,2	12,0	12,1	174,7

Hrubý měsíční plat podle podskupin zaměstnání CZ-ISCO

Jihomoravský kraj

podskupina zaměstnání / kategorie zaměstnání CZ-ISCO	počet zaměstnanců přepočtený podle placených měsíců	hrubý měsíční plat
		medián
	tis. osob	Kč/měs
1112 Nejvyšší státní úředníci	0,2	48 440
1120 Nejvyšší představitelé společností (kromě polit.,zám.org.)	0,1	51 802
1211 Řídící pracovníci v oblasti financí (kr.fin.,pojišť.služeb)	0,2	40 489
1212 Řídící pracovníci v oblasti lidských zdrojů	0,1	33 126
1219 Ostatní řídicí pracovníci správy podniku a pod. činnosti	0,3	40 038
1311 Řídící pracovníci v zemědělství, lesnictví a příb. oborech	0,1	39 897
1341 Řídící pracovníci v oblasti péče o děti	0,5	33 277
1342 Řídící pracovníci v oblasti zdravotnictví	0,2	57 969
1344 Řídící pracovníci v sociální oblasti (kromě péče o seniory)	0,1	31 498
1345 Řídící pracovníci v oblasti vzdělávání	1,1	40 702
1349 Řídící pracovníci knihoven, muzeí, práva a bezpečnosti	0,2	43 630
1431 Řídící pracovníci kultury, vydavatelství, sportu, zábavy	0,0	28 404
2131 Biologové, botanici, zoologové a příbuzní specialisté	0,3	28 950
2132 Specialisté v zemědělství, lesnictví, rybářství a vod.hosp.	0,3	26 113
2133 Specialisté ochrany životního prostředí (kr.přům.ekologie)	0,1	25 516
2211 Praktičtí lékaři	0,3	36 252
2212 Lékaři specialisté	2,2	51 315
2221 Všeobecné sestry se specializací	1,8	29 968
2320 Učitelé odborných předmětů, praktického vyučování, lektori	1,7	26 913
2330 Učitelé SŠ (kr.odborných předmětů), konzervatořích, 2.st.ZŠ	4,6	27 087
2341 Učitelé na 1. stupni ZŠ	2,6	26 662
2342 Učitelé v oblasti předškolní výchovy	2,5	22 980
2354 Lektori a učitelé hudby na ostatních školách	0,3	24 989
2359 Specialisté,odborní pracovníci v obl.výchovy,vzdělávání j.n.	1,1	23 623
2411 Specialisté v oblasti účetnictví	0,5	26 105
2413 Finanční analytici, specialisté v peněžnictví, pojišťovnictví	0,1	28 303
2422 Specialisté v oblasti strategie a politiky organizací	1,3	29 020
2522 Systémoví administrátoři, správci počítačových sítí	0,2	27 161
2612 Soudci a příbuzní pracovníci	0,4	25 690
2619 Specialisté v oblasti práva a příbuzných oblastech j.n.	0,4	30 727
2621 Specialisté archiváři,kurátoři a správci památkových objektů	0,2	22 077
2634 Psychologové	0,2	26 822
2635 Specialisté v oblasti sociální práce	0,1	25 880
2652 Hudebníci, zpěváci a skladatelé	0,4	21 154
3112 Stavební technici	0,3	26 639
3118 Technici kartografové,zeměměřiči,pracovníci v příbuz.oborech	0,4	21 870
3119 Technici v ostatních průmyslových oborech	0,3	23 419
3211 Technici a asistenti pro obsluhu lékařských zařízení	0,3	29 189
3212 Odborní laboranti, laboratorní asistenti v obl.zdravotnictví	0,6	24 903
3221 Všeobecné sestry bez specializace	3,1	26 417
3255 Odborní pracovníci v oblasti rehabilitace	0,3	23 537
3256 Zdravotničtí asistenti (praktické sestry)	0,3	20 751
3313 Odborní pracovníci účetnictví, ekonomiky, personalistiky	2,0	24 397
3333 Odborní pracovníci úřadů práce a pracovních agentur	0,1	21 261

Hrubý měsíční plat podle podskupin zaměstnání CZ-ISCO

Jihomoravský kraj

diferenciace hrubého měsíčního platu				hrubý měsíční plat				placená doba
1. decil	1. kvartil	3. kvartil	9. decil	průměr	z toho			
Kč/měs	Kč/měs	Kč/měs	Kč/měs		Kč/měs	odměny	příplatky	náhrady
					%	%	%	
28 184	39 549	58 146	70 589	48 379	11,5	26,7	11,2	173,9
26 440	38 102	64 834	84 455	54 288	16,8	25,7	11,6	173,9
27 003	32 820	48 718	61 029	42 539	12,7	23,1	10,7	174,6
25 662	29 850	46 023	52 194	37 462	10,1	22,2	11,9	175,7
27 089	32 132	50 530	59 012	42 638	14,7	20,7	11,3	175,1
34 289	36 314	42 592	58 072	43 286	15,5	18,7	10,8	174,8
27 435	29 894	35 549	37 748	32 927	6,3	16,6	16,3	173,2
29 579	35 629	75 228	102 128	60 544	11,3	21,0	10,6	179,7
25 897	27 674	44 485	58 840	37 550	10,1	23,5	12,0	175,3
32 592	36 120	46 627	52 032	41 742	9,1	20,0	16,5	173,5
30 669	35 037	54 390	64 161	46 530	9,9	23,8	11,0	171,5
21 712	23 354	37 992	46 367	31 502	8,1	20,1	11,0	174,3
20 122	23 652	36 773	44 947	31 237	8,4	11,1	11,5	177,0
21 622	23 753	30 219	33 288	27 205	12,2	7,5	10,7	174,1
20 025	22 455	28 346	32 080	25 717	5,7	10,4	11,2	174,0
24 403	26 994	47 412	61 969	39 528	5,0	9,8	9,4	196,6
28 699	40 739	68 676	86 605	56 032	11,2	14,5	9,8	188,5
24 441	26 585	33 596	37 454	30 640	3,7	12,8	10,9	173,0
23 315	24 713	29 429	32 745	27 531	6,3	6,2	17,3	173,0
23 575	25 097	29 093	31 491	27 499	5,7	5,5	17,4	173,0
23 683	24 997	28 145	29 989	26 844	5,0	4,6	17,3	172,9
20 780	21 810	24 203	25 896	23 164	4,4	2,4	16,7	173,3
22 280	23 197	26 842	28 362	25 277	4,2	2,1	18,3	170,7
19 185	21 790	25 989	29 506	24 191	5,1	5,5	16,6	173,4
20 004	22 597	30 504	36 589	27 088	7,0	13,3	10,6	174,8
19 833	22 271	34 226	38 138	28 651	7,6	16,4	11,8	174,0
21 264	24 510	33 882	40 601	29 977	6,9	16,8	11,0	174,4
21 287	24 158	31 559	36 807	28 238	7,4	15,2	11,0	174,9
21 339	23 144	29 944	35 553	27 679	7,8	7,8	9,7	174,7
22 759	26 673	35 372	40 602	31 906	8,4	15,6	11,1	175,2
16 513	18 919	25 028	29 184	23 074	5,1	8,7	10,4	174,4
21 656	23 537	31 942	36 622	28 305	4,1	8,4	13,8	174,6
17 992	21 156	29 488	31 593	25 929	5,0	15,1	11,1	174,3
17 194	18 706	23 531	26 417	21 511	1,2	4,5	9,9	174,3
20 476	23 694	30 410	35 039	27 486	7,3	15,7	10,9	174,5
18 340	20 090	23 645	25 581	21 859	12,1	1,1	11,8	174,0
17 034	19 924	26 532	30 175	23 704	5,3	14,8	10,2	175,2
20 643	24 012	37 160	45 513	31 558	9,2	12,3	11,1	183,6
19 111	21 486	29 599	33 613	25 757	4,0	8,3	11,9	179,3
21 433	23 525	29 880	33 416	27 061	3,2	11,4	10,8	172,7
19 165	20 999	26 119	29 040	23 803	2,7	4,3	11,0	177,0
16 246	18 198	23 237	25 790	20 886	1,1	10,2	10,5	173,0
19 035	21 414	27 669	32 193	25 069	7,4	12,7	10,9	175,2
17 351	19 442	22 610	24 239	21 228	3,1	10,2	12,9	176,2

Hrubý měsíční plat podle podskupin zaměstnání CZ-ISCO

Jihomoravský kraj

podskupina zaměstnání / kategorie zaměstnání CZ-ISCO	počet zaměstnanců přepočtený podle placených měsíců	hrubý měsíční plat
		medián
	tis. osob	Kč/měs
3341 Vedoucí v oblasti administrativních agend	0,5	34 422
3342 Odborní administrativní pracovníci v právní oblasti	0,3	24 054
3343 Odborní pracovníci v administrativě a správě organizace	2,7	23 505
3352 Pracovníci veřejné správy v oblasti daní	1,4	23 502
3353 Pracovníci veřejné správy v oblasti sociálních, jiných dávek	0,6	20 947
3354 Pracovníci veřejné správy vydávající různá povolení	0,2	23 728
3355 Policejní inspektoři, komisaři a radové Policie ČR	3,2	31 044
3411 Odborní pracovníci v právní obl.,bezpečnosti,příbuz.oborech	0,1	24 994
3412 Odborní pracovníci v oblasti sociální práce	1,2	21 242
3511 Technici provozu ICT, technici programátoři	0,2	24 116
3513 Technici počítačových sítí a systémů	0,1	27 304
4110 Všeobecní administrativní pracovníci	0,9	20 620
4120 Sekretáři (všeobecní)	0,3	20 999
4131 Pracovníci pro zpracování textů, písaři	0,4	16 791
4132 Pracovníci pro zadávání dat	0,1	18 778
4223 Operátoři telefonních panelů	0,0	13 982
4226 Recepční (kr.recepčních v hotelích, ubytovacích zařízeních)	0,1	17 063
4229 Pracovníci informačních služeb j.n.	0,2	24 206
4311 Úředníci v oblasti účetnictví	0,3	24 149
4312 Úředníci v oblasti statistiky, finančnictví a pojišťovnictví	0,4	17 987
4313 Mzdoví účetní	0,0	23 602
4321 Úředníci ve skladech	0,1	17 845
4323 Pracovníci v dopravě a přepravě	0,1	26 423
4411 Knihovníci	0,5	18 891
4415 Pracovníci evidence dat a archivů	0,3	19 531
4416 Personální referenti	0,1	25 008
4419 Úředníci j.n.	0,9	26 540
5120 Kuchaři (kromě šéfkuchařů), pomocní kuchaři	2,4	13 997
5151 Vedoucí provozu stravovacích, ubytovacích a dalších zařízení	0,5	19 319
5153 Správci objektů	1,3	15 043
5164 Chovatelé,ošetřovatelé zvířat v zařiz.pro chov,příbuz.prac.	0,1	17 933
5230 Pokladníci a prodavači vstupenek a jízdenek	0,1	18 680
5312 Asistenti pedagogů	0,3	17 806
5321 Ošetřovatelé a prac. sociálních služeb v obl. pobytové péče	1,0	17 972
5322 Ošetřovatelé a prac.soc.služeb v obl.ambul. služeb,dom. péče	0,2	16 758
5329 Pracovníci osobní péče ve zdravotní a sociální oblasti j.n.	1,6	15 592
5411 Příslušníci HZS ČR,hasiči ostatních jednotek požární ochrany	0,4	31 483
5412 Policisté	0,8	27 618
5414 Pracovníci ostrahy a bezpečnostních agentur	0,4	15 320
6111 Pěstitelé zemědělských plodin	0,1	15 030
6113 Zahradníci a pěstitelé v zahradnických školkách	0,1	16 969
7112 Zedníci, kamnáři, dlaždiči a montéři suchých staveb	0,1	18 738
7119 Ostatní řemeslníci, kvalifikovaní prac.hl. stavební výroby	0,2	18 163
7126 Instalatéři,potrubaři,stavební zámečníci a stavební klempíři	0,1	18 999

Hrubý měsíční plat podle podskupin zaměstnání CZ-ISCO

Jihomoravský kraj

diferenciace hrubého měsíčního platu				hrubý měsíční plat				placená doba
1. decil	1. kvartil	3. kvartil	9. decil	průměr	z toho			
Kč/měs	Kč/měs	Kč/měs	Kč/měs		Kč/měs	odměny	příplatky	náhrady
					%	%	%	
22 831	27 651	39 697	47 999	34 882	7,2	22,4	11,1	174,4
19 687	21 831	26 870	31 985	24 860	8,9	10,3	10,1	174,6
17 715	20 324	26 869	30 814	24 050	6,1	12,6	11,4	174,6
18 198	21 162	25 913	28 575	23 643	1,9	12,2	10,4	174,0
17 165	19 248	22 704	25 556	21 382	5,3	9,5	12,3	175,1
20 616	21 984	26 276	29 275	24 460	4,4	13,9	11,7	174,7
23 316	26 541	35 874	41 550	31 861	2,2	15,4	13,0	166,0
16 740	21 293	27 721	30 834	24 762	6,0	11,9	11,4	174,1
15 607	18 110	24 788	28 043	21 650	4,9	12,8	11,7	173,5
17 786	20 173	29 397	32 734	25 442	5,1	18,4	9,6	175,2
19 197	23 767	31 135	35 135	27 579	6,6	15,6	10,8	175,1
15 003	17 606	24 445	28 171	21 368	7,1	10,2	10,8	175,0
15 551	17 777	24 300	27 267	21 134	7,1	12,2	10,8	176,3
13 126	14 827	18 700	20 886	16 989	8,3	4,2	10,0	174,3
14 368	17 310	19 982	21 291	18 789	4,2	8,5	9,8	174,1
11 492	12 727	16 506	17 488	14 399	3,2	9,5	9,9	173,1
13 771	14 468	18 546	21 142	17 027	2,0	11,6	10,7	173,0
19 129	21 204	26 402	28 985	23 967	4,4	14,9	11,6	174,6
18 118	20 873	27 859	31 130	24 568	7,8	11,4	10,6	174,5
14 570	16 013	19 700	21 176	18 050	5,3	5,2	11,9	174,0
18 687	21 166	26 084	28 955	23 724	6,4	11,9	11,3	174,5
14 384	15 919	19 424	23 069	18 212	5,3	11,1	11,0	175,2
20 705	24 322	29 780	36 032	27 258	12,5	14,9	10,7	176,1
14 586	16 632	21 662	25 468	19 631	3,2	9,2	10,5	174,5
14 853	16 669	22 491	25 143	19 790	5,2	8,6	10,6	174,8
18 206	21 042	28 354	30 890	25 211	7,3	14,4	10,6	174,8
19 730	22 951	29 936	33 023	26 577	7,6	12,6	11,1	176,2
11 792	12 761	15 801	18 138	14 614	5,8	5,7	10,2	174,6
12 890	15 891	21 775	24 804	19 117	6,7	11,2	10,2	174,7
11 816	12 811	17 918	20 753	15 737	6,6	7,3	10,0	174,7
13 895	15 327	20 107	21 742	17 851	7,4	12,3	10,6	176,3
12 798	15 453	21 411	23 716	18 532	4,9	10,1	10,6	174,4
13 339	15 695	20 077	22 301	18 008	5,5	12,6	14,7	173,3
14 796	16 346	19 325	20 948	17 949	5,3	14,4	11,0	166,3
13 857	14 724	17 863	18 608	16 507	5,3	9,6	10,3	175,1
13 173	14 221	17 571	19 983	16 144	2,6	8,9	10,8	175,0
24 397	27 574	36 618	41 171	32 579	4,5	18,8	9,8	165,8
20 525	24 017	31 254	35 913	27 967	2,6	25,1	11,3	175,3
11 763	13 342	17 654	20 681	15 751	2,5	14,6	9,6	174,2
11 470	12 665	15 982	16 694	14 500	11,1	4,0	10,3	175,2
13 205	15 067	20 182	22 960	17 736	6,4	11,3	9,9	183,1
14 904	16 818	21 618	22 863	19 080	3,9	13,7	10,8	177,3
15 199	16 476	21 085	23 324	18 993	4,7	11,4	10,1	176,7
15 777	17 582	20 927	22 821	19 258	2,5	14,1	10,5	178,1

Hrubý měsíční plat podle podskupin zaměstnání CZ-ISCO

Jihomoravský kraj

podskupina zaměstnání / kategorie zaměstnání CZ-ISCO	počet zaměstnanců přepočtený podle placených měsíců	hrubý měsíční plat
		medián
	tis. osob	Kč/měs
7222 Nástrojaři a příbuzní pracovníci	0,2	18 166
7231 Mechanici a opraváři motorových vozidel	0,1	19 805
7411 Stavební a provozní elektrikáři	0,1	18 307
7412 Elektromechanici	0,1	21 126
7531 Krejčí, kožešníci a kloboučníci	0,1	17 453
7533 Švadleny, šičky, vyšivači a pracovníci v příbuzných oborech	0,1	13 683
8157 Obsluha strojů v prádelnách a čistírnách	0,2	13 922
8182 Obsluha parních turbín, kotlů a příbuzných zařízení	0,1	20 107
8189 Obsluha stacionárních strojů a zařízení j.n.	0,1	20 887
8322 Řidiči osobních a malých dodávkových automobilů, taxikáři	0,4	19 933
8332 Řidiči nákladních automobilů, tahačů a speciálních vozidel	0,5	22 477
8341 Řidiči a obsluha zemědělských a lesnických strojů	0,1	18 872
8344 Obsluha vysokozdvížných a jiných vozíků a skladníci	0,0	17 728
9112 Uklízeči a pomocníci v hotelích, admin., průmysl. a j. objektech	2,9	12 115
9121 Pracovníci pro ruční praní a žehlení	0,1	13 453
9333 Pomocní manipulační pracovníci (kromě výroby)	0,2	14 939
9412 Pomocníci v kuchyni	0,1	12 447
9613 Uklízeči veřejných prostranství, čističi kanalizací	1,5	11 607
9622 Pomocní pracovníci údržby budov a souvisejících prostor	0,2	14 477

Hrubý měsíční plat podle podskupin zaměstnání CZ-ISCO

Jihomoravský kraj

diferenciace hrubého měsíčního platu				hrubý měsíční plat				placená doba
1. decil	1. kvartil	3. kvartil	9. decil	průměr	z toho			
Kč/měs	Kč/měs	Kč/měs	Kč/měs		Kč/měs	odměny	příplatky	náhrady
					%	%	%	
14 037	15 909	20 592	24 228	18 419	4,2	12,5	10,0	177,4
17 576	19 099	22 204	23 934	20 508	7,8	12,9	10,9	175,3
16 036	17 241	20 651	23 668	19 329	3,2	13,9	10,5	177,7
16 987	18 373	24 145	26 374	21 481	2,3	15,2	9,8	179,2
14 748	16 053	18 323	20 469	17 370	2,5	3,7	10,4	174,7
12 408	13 146	14 254	15 926	13 886	2,7	6,8	10,2	182,3
10 215	10 982	15 171	16 214	13 421	5,0	9,8	10,3	174,7
14 339	15 953	21 992	26 021	19 713	3,6	16,3	10,0	177,0
14 360	16 969	23 640	26 715	20 500	4,9	16,6	9,7	176,3
15 132	17 381	23 019	26 924	20 564	5,0	15,0	9,3	185,5
18 292	20 283	24 173	25 650	22 165	9,9	17,5	10,1	177,9
15 666	16 671	19 973	20 855	18 622	12,3	7,8	10,6	175,8
13 747	15 913	19 111	21 375	17 659	2,9	12,1	11,5	178,4
10 374	11 273	13 190	14 611	12 406	5,6	5,8	10,1	174,4
11 740	12 520	13 956	14 512	13 303	5,6	8,9	10,0	173,9
12 061	13 407	16 508	17 997	15 060	2,2	9,7	10,1	180,5
10 799	11 336	13 574	15 270	12 783	4,3	2,9	9,6	174,8
8 657	9 863	14 819	18 644	12 772	4,7	7,2	9,8	175,5
9 567	11 649	18 180	21 083	15 065	3,3	10,8	9,6	180,2

Základní informace o měsíční odpracované a neodpracované době

Jihomoravský kraj

Průměrná měsíční odpracovaná doba 145,1 hod/měs

z toho přesčas 1,6 hod/měs

Diferenciace

1. decil - 10 % měsíčních odpracovaných dob menších než 131,0 hod/měs

1. kvartil - 25 % měsíčních odpracovaných dob menších než 139,7 hod/měs

Medián - 50 % měsíčních odpracovaných dob menších než 147,3 hod/měs

3. kvartil - 25 % měsíčních odpracovaných dob větších než 152,4 hod/měs

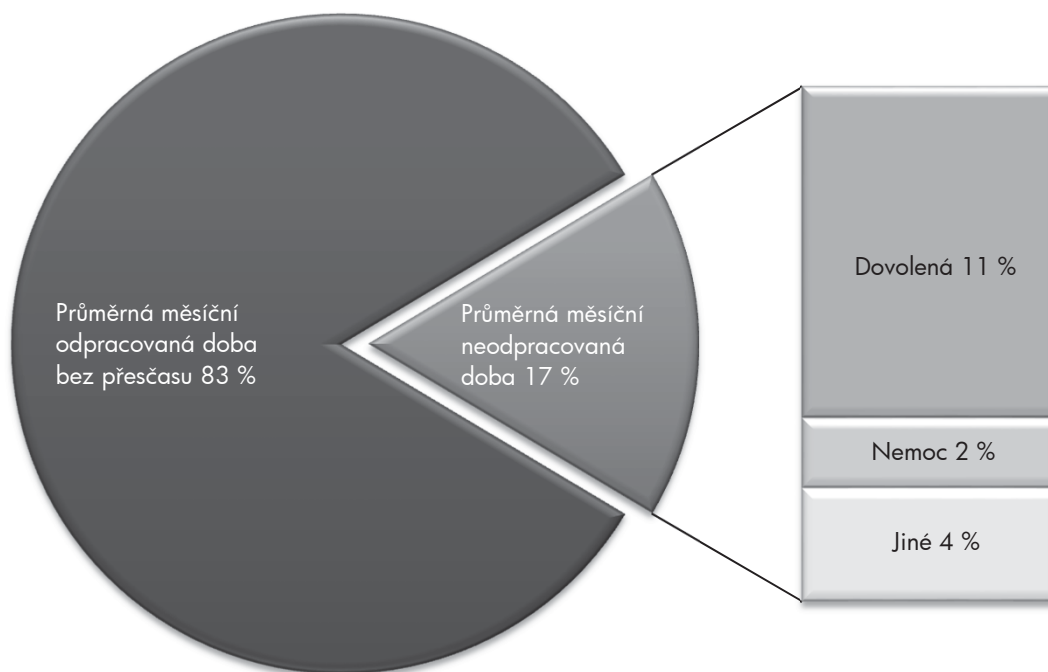
9. decil - 10 % měsíčních odpracovaných dob větších než 157,9 hod/měs

Průměrná měsíční neodpracovaná doba 29,7 hod/měs

z toho dovolená 19,1 hod/měs

z toho nemoc 4,0 hod/měs

Struktura fondu pracovní doby



**Měsíční odpracovaná a neodpracovaná doba
podle podskupin zaměstnání CZ-ISCO**

Jihomoravský kraj						
podskupina zaměstnání/ kategorie zaměstnání CZ-ISCO	počet zaměstnanců přepočtený podle evid. měsíců	odpracovaná doba		neodpracovaná doba		
		celkem	z toho přesčas	celkem	z toho	
					hod/měs	hod/měs
tis. osob	hod/měs	hod/měs	hod/měs			
1112 Nejvyšší státní úředníci	0,2	147,3	0,5	26,7	17,7	3,2
1120 Nejvyšší představitelé společností (kromě polit.,zájm.org.)	0,1	147,6	0,1	26,4	18,2	2,8
1211 Řídící pracovníci v oblasti financí (kr.fin.,pojišť.služeb)	0,2	148,3	0,2	26,5	17,1	2,8
1212 Řídící pracovníci v oblasti lidských zdrojů	0,1	148,1	0,3	27,6	18,1	3,5
1219 Ostatní řídicí pracovníci správy podniku a pod. činností	0,3	147,6	0,4	27,5	16,9	2,5
1311 Řídící pracovníci v zemědělství, lesnictví a příb. oborech	0,1	146,7	0,1	28,0	17,7	2,8
1341 Řídící pracovníci v oblasti péče o děti	0,5	141,7	0,0	31,4	26,6	1,1
1342 Řídící pracovníci v oblasti zdravotnictví	0,2	152,3	4,3	27,7	18,0	1,9
1344 Řídící pracovníci v sociální oblasti (kromě péče o seniory)	0,1	149,2	0,0	26,1	19,0	1,9
1345 Řídící pracovníci v oblasti vzdělávání	1,1	141,3	0,2	32,2	26,7	0,6
1349 Řídící pracovníci knihoven, muzeí, práva a bezpečnosti	0,2	146,1	1,4	25,6	18,4	1,3
2131 Biologové, botanici, zoologové a příbuzní specialisté	0,3	148,4	1,4	28,8	18,1	3,0
2132 Specialisté v zemědělství, lesnictví, rybářství a vod.hosp.	0,3	146,2	0,0	27,9	17,0	2,9
2133 Specialisté ochrany životního prostředí (kr.přům.ekologie)	0,1	145,7	0,0	28,3	16,3	3,0
2211 Praktičtí lékaři	0,3	167,1	21,6	29,1	17,2	5,2
2212 Lékaři specialisté	2,3	161,4	13,3	27,1	18,1	2,8
2221 Všeobecné sestry se specializací	1,8	147,2	3,3	26,1	17,4	3,8
2320 Učitelé odborných předmětů, praktického vyučování, lektori	1,7	136,9	0,1	36,1	26,3	3,2
2330 Učitelé SŠ (kr.odborných předmětů), konzervatořích, 2.st.ZŠ	4,8	136,7	0,1	36,3	26,6	2,8
2341 Učitelé na 1. stupni ZŠ	2,7	137,7	0,2	35,3	26,3	2,6
2342 Učitelé v oblasti předškolní výchovy	2,6	138,2	0,0	35,1	26,5	3,5
2354 Lektori a učitelé hudby na ostatních školách	0,3	137,4	0,0	33,4	26,5	1,7
2359 Specialisté,odborní pracovníci v obl.výchovy,vzdělávání j.n.	1,1	138,2	0,3	35,1	25,7	3,5
2411 Specialisté v oblasti účetnictví	0,5	150,7	0,2	24,1	16,8	1,7
2413 Finanční analytici, specialisté v peněžnictví, pojišťovníctví	0,1	141,9	0,0	32,1	16,3	6,0
2422 Specialisté v oblasti strategie a politiky organizací	1,3	145,8	0,1	28,7	17,0	3,5
2522 Systémoví administrátoři, správci počítačových sítí	0,2	148,1	0,2	26,9	17,6	1,6
2612 Soudci a příbuzní pracovníci	0,4	147,9	0,0	26,8	16,7	3,7
2619 Specialisté v oblasti práva a příbuzných oblastech j.n.	0,5	143,4	0,1	31,9	17,1	6,1
2621 Specialisté archiváři,kurátoři a správci památkových objektů	0,3	147,9	0,1	26,4	17,2	3,9
2634 Psychologové	0,2	144,2	1,0	30,8	21,7	2,9
2635 Specialisté v oblasti sociální práce	0,1	144,8	0,1	29,7	17,4	5,2
2652 Hudebníci, zpěváci a skladatelé	0,4	151,4	0,3	22,8	16,7	0,4
3112 Stavební technici	0,3	146,5	0,2	28,2	16,6	3,8
3118 Technici kartografové,zeměměřiči,pracovníci v příbuz.oborech	0,5	140,6	0,0	33,4	18,6	7,4
3119 Technici v ostatních průmyslových oborech	0,3	150,1	1,6	25,2	15,8	2,4
3211 Technici a asistenti pro obsluhu lékařských zařízení	0,3	153,5	10,2	30,0	19,3	4,5
3212 Odborní laboranti, laboratorní asistenti v obl.zdravotnictví	0,6	147,7	5,6	31,6	19,2	5,5
3221 Všeobecné sestry bez specializace	3,2	145,6	3,6	27,2	16,8	5,4
3255 Odborní pracovníci v oblasti rehabilitace	0,3	145,3	1,7	31,8	16,9	7,3
3256 Zdravotničtí asistenti (praktické sestry)	0,3	146,5	4,7	26,8	16,5	4,8
3313 Odborní pracovníci účetnictví, ekonomiky, personalistiky	2,0	148,3	0,5	27,0	16,7	3,6
3333 Odborní pracovníci úřadů práce a pracovních agentur	0,1	146,2	0,0	30,1	18,4	4,5
3341 Vedoucí v oblasti administrativních agend	0,5	147,2	0,2	27,5	17,5	3,2

**Měsíční odpracovaná a neodpracovaná doba
podle podskupin zaměstnání CZ-ISCO**

Jihomoravský kraj						
podskupina zaměstnání/ kategorie zaměstnání CZ-ISCO	počet zaměstnanců přepracovaný podle evid. měsíců	odpracovaná doba		neodpracovaná doba		
		celkem	z toho přesčas	celkem	z toho	
					hod/měs	hod/měs
tis. osob	hod/měs	hod/měs	hod/měs			
3342 Odborní administrativní pracovníci v právní oblasti	0,3	146,9	0,3	27,7	16,7	3,7
3343 Odborní pracovníci v administrativě a správě organizace	2,8	144,8	0,3	30,1	17,2	4,6
3352 Pracovníci veřejné správy v oblasti daní	1,5	145,6	0,0	28,5	17,3	4,6
3353 Pracovníci veřejné správy v oblasti sociálních, jiných dávek	0,6	144,7	0,0	30,5	17,5	4,9
3354 Pracovníci veřejné správy vydávající různá povolení	0,2	144,0	0,2	31,0	16,7	5,4
3355 Policejní inspektoři, komisaři a radové Policie ČR	3,3	140,9	2,7	25,8	18,9	2,9
3411 Odborní pracovníci v právní obl.,bezpečnosti,příbuz.oborech	0,1	144,8	0,0	29,4	16,9	3,9
3412 Odborní pracovníci v oblasti sociální práce	1,2	145,1	0,2	28,6	17,8	4,5
3511 Technici provozu ICT, technici programátoři	0,2	150,1	1,7	25,3	16,6	2,8
3513 Technici počítačových sítí a systémů	0,1	148,4	0,9	26,9	16,4	3,2
4110 Všeobecní administrativní pracovníci	0,9	147,5	0,4	27,5	17,0	4,8
4120 Sekretáři (všeobecní)	0,3	147,3	0,6	29,3	16,5	5,2
4131 Pracovníci pro zpracování textů, písaři	0,5	144,3	0,0	29,8	17,0	6,7
4132 Pracovníci pro zadávání dat	0,1	147,4	0,1	27,0	16,7	4,2
4226 Recepční (kr.recepčních v hotelích, ubytovacích zařízeních)	0,1	147,2	1,3	26,1	16,7	4,1
4229 Pracovníci informačních služeb j.n.	0,2	142,5	0,6	32,6	16,5	6,8
4311 Úředníci v oblasti účetnictví	0,3	148,1	0,2	26,4	16,6	3,9
4312 Úředníci v oblasti statistiky, finančnictví a pojišťovnictví	0,4	140,5	0,0	33,6	16,4	7,8
4321 Úředníci ve skladech	0,1	143,7	0,7	31,6	17,0	7,3
4323 Pracovníci v dopravě a přepravě	0,1	147,9	1,7	28,1	16,6	3,3
4411 Knihovníci	0,5	149,7	0,8	24,8	16,8	4,5
4415 Pracovníci evidence dat a archivů	0,3	145,7	0,2	29,1	16,6	5,7
4416 Personální referenti	0,1	147,4	0,6	27,5	17,2	3,7
4419 Úředníci j.n.	0,9	146,8	0,5	29,4	17,0	4,3
5120 Kuchaři (kromě šéfkuchařů), pomocní kuchaři	2,5	147,3	0,6	27,2	16,3	5,7
5151 Vedoucí provozu stravovacích, ubytovacích a dalších zařízení	0,5	150,4	0,7	24,4	16,4	3,2
5153 Správci objektů	1,3	149,2	0,7	25,4	16,5	4,8
5164 Chovatelé,ošetřovatelé zvířat v zaříz.pro chov,příbuz.prac.	0,1	146,1	0,2	30,2	12,1	7,1
5230 Pokladníci a prodavači vstupenek a jízdenek	0,1	150,0	0,1	24,5	16,8	2,4
5312 Asistenti pedagogů	0,3	140,4	0,5	33,0	22,7	5,7
5321 Ošetřovatelé a prac. sociálních služeb v obl. pobytové péče	1,1	140,7	0,5	26,1	15,5	7,6
5322 Ošetřovatelé a prac.soc.slужeb v obl.ambul. služeb,dom. péče	0,2	145,7	0,9	29,7	16,9	8,5
5329 Pracovníci osobní péče ve zdravotní a sociální oblasti j.n.	1,7	146,8	2,9	28,5	17,2	5,5
5411 Příslušníci HZS ČR,hasiči ostatních jednotek požární ochrany	0,4	145,2	3,0	20,5	9,5	1,6
5412 Policisté	0,9	146,4	2,5	29,2	17,9	4,2
5414 Pracovníci ostrahy a bezpečnostních agentur	0,4	151,0	5,1	23,2	15,1	4,1
6111 Pěstitelé zemědělských plodin	0,1	147,1	0,5	28,0	16,6	5,3
6113 Zahradníci a pěstitelé v zahradnických školkách	0,1	154,4	7,3	28,3	16,2	6,8
7112 Zedníci, kamnáři, dlaždiči a montéři suchých staveb	0,1	142,8	2,7	34,4	16,8	13,4
7119 Ostatní řemeslníci, kvalifikovaní prac.hl. stavební výroby	0,2	148,0	2,7	28,7	16,9	6,6
7126 Instalatéři,potrubaři,stavební zámečníci a stavební klempíři	0,1	145,9	3,5	32,2	17,0	6,8
7222 Nástrojari a příbuzní pracovníci	0,2	150,3	3,3	27,1	16,2	5,1
7231 Mechanici a opraváři motorových vozidel	0,1	143,3	1,3	32,1	15,4	7,5
7411 Stavební a provozní elektrikáři	0,1	148,7	3,8	29,0	17,5	4,9

**Měsíční odpracovaná a neodpracovaná doba
podle podskupin zaměstnání CZ-ISCO**

Jihomoravský kraj						
podskupina zaměstnání/ kategorie zaměstnání CZ-ISCO	počet zaměstnanců přepočtený podle evid. měsíců	odpracovaná doba		neodpracovaná doba		
		celkem	z toho přesčas	celkem	z toho	
					hod/měs	hod/měs
tis. osob	hod/měs	hod/měs	hod/měs	hod/měs		
7412 Elektromechanici	0,1	148,7	7,1	30,3	16,1	7,5
7531 Krejčí, kožešníci a kloboučníci	0,1	148,0	0,6	26,7	17,1	2,3
7533 Švadleny, šičky, vyšivači a pracovníci v příbuzných oborech	0,1	152,1	5,4	30,2	16,9	6,6
8157 Obsluha strojů v prádelnách a čistírnách	0,2	143,5	0,6	31,3	16,1	9,8
8182 Obsluha parních turbín, kotlů a příbuzných zařízení	0,1	151,3	6,1	25,6	16,1	3,7
8189 Obsluha stacionárních strojů a zařízení j.n.	0,1	146,7	4,3	29,4	15,6	11,6
8322 Řidiči osobních a malých dodávkových automobilů, taxikáři	0,4	161,4	11,6	24,1	16,7	2,5
8332 Řidiči nákladních automobilů, traktorů a speciálních vozidel	0,6	148,6	4,6	28,9	16,1	6,7
8341 Řidiči a obsluha zemědělských a lesnických strojů	0,1	148,1	1,6	27,6	17,7	5,0
9112 Uklízeči a pomocníci v hotelích, admin., průmysl. a j. objektech	3,1	147,0	0,6	27,4	16,3	6,5
9121 Pracovníci pro ruční praní a žehlení	0,1	147,9	0,3	26,0	16,3	5,5
9333 Pomocní manipulační pracovníci (kromě výroby)	0,3	151,8	5,7	28,5	16,0	7,0
9412 Pomocníci v kuchyni	0,1	147,2	0,8	27,6	15,0	5,3
9613 Uklízeči veřejných prostranství, čistíči kanalizací	1,5	151,8	0,8	23,9	15,6	6,1
9622 Pomocní pracovníci údržby budov a souvisejících prostor	0,2	154,2	5,7	26,0	16,2	4,3

Základní informace o hodinovém výděлку

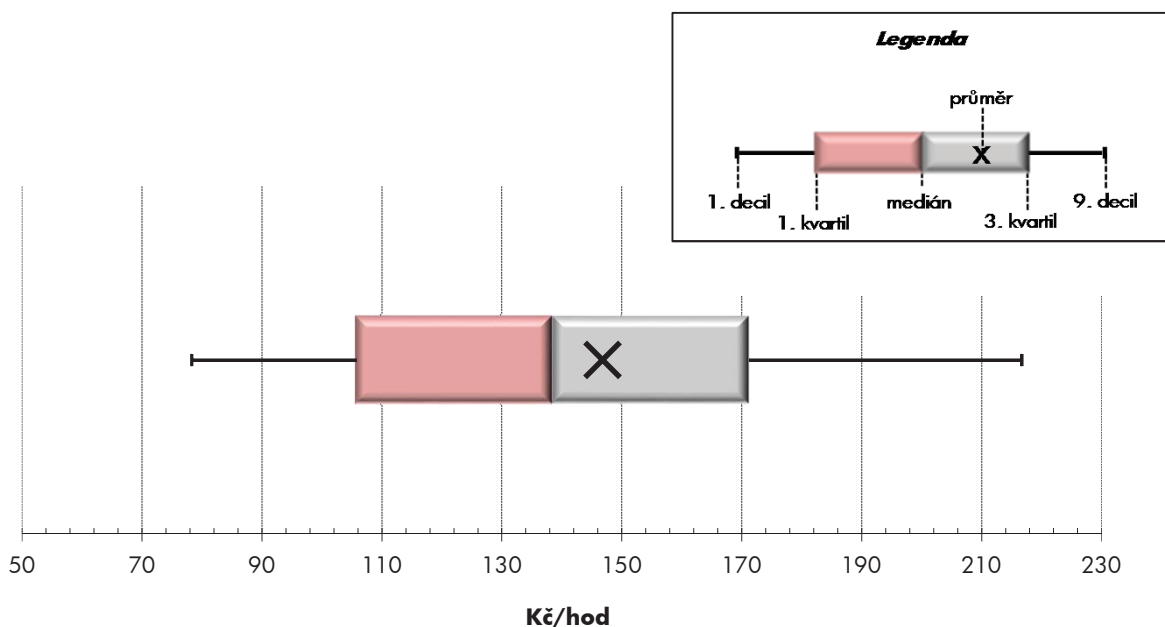
Jihomoravský kraj

Medián hodinového výděлку 138,5 Kč/hod
 Index mediánu hodinového výděлку vůči 4. čtvrtletí 2012 100,4 %

Diferenciace

1. decil - 10 % hodinových výdělků menších než	78,3 Kč/hod
1. kvartil - 25 % hodinových výdělků menších než	105,8 Kč/hod
Medián - 50 % hodinových výdělků menších než	138,5 Kč/hod
3. kvartil - 25 % hodinových výdělků větších než	171,2 Kč/hod
9. decil - 10 % hodinových výdělků větších než	216,7 Kč/hod

Průměr hodinového výděлку 146,8 Kč/hod



Hodinový výdělek se zjišťuje jako průměrný hodinový výdělek definovaný v § 351 až § 362 zákona č. 262/2006 Sb., zákoníku práce, ve znění pozdějších předpisů.

Hodinový výdělek podle pohlaví a věku

Jihomoravský kraj

pohlaví/ věková skupina	počet zaměstnanců přepočtený podle placených měsíců	medián hodinového výdělku	diferenciace hodinového výdělku		průměr hodinového výdělku
			1. decil	9. decil	
	tis. osob	Kč/hod	Kč/hod	Kč/hod	Kč/hod
CELKEM - platová sféra	78,5	138,5	78,3	216,7	146,8
do 20 let	0,1	55,0	54,9	98,0	68,2
20 - 29 let	9,1	119,2	66,5	159,9	117,7
30 - 39 let	17,9	137,1	83,2	203,4	143,7
40 - 49 let	23,0	142,0	80,8	222,4	151,0
50 - 59 let	23,3	145,1	78,4	227,7	152,5
60 a více let	5,1	151,7	78,9	276,1	166,2
MUŽI	25,1	148,5	84,8	258,5	162,9
do 20 let	0,1	55,0	54,9	98,0	64,8
20 - 29 let	3,4	115,0	61,9	161,7	113,3
30 - 39 let	6,6	152,4	94,7	239,8	162,8
40 - 49 let	6,2	165,5	95,7	273,9	179,2
50 - 59 let	6,2	152,0	89,3	276,1	169,0
60 a více let	2,6	155,8	87,4	306,2	178,2
ŽENY	53,3	135,0	76,5	198,4	139,2
do 20 let	0,0	76,5	54,9	95,4	75,7
20 - 29 let	5,7	120,5	77,7	159,4	120,4
30 - 39 let	11,3	130,1	77,4	182,2	132,6
40 - 49 let	16,8	137,0	77,1	199,2	140,6
50 - 59 let	17,1	143,2	75,7	211,4	146,5
60 a více let	2,5	148,5	73,3	238,2	153,5

Hodinový výdělek podle podskupin zaměstnání CZ-ISCO

podskupina zaměstnání/ zaměstnání CZ-ISCO	počet zaměstnanců přepočtený podle placených měsíců	medián hodinového výdělku	diferenciace hodinového výdělku		průměr hodinového výdělku
			1. decil	9. decil	
			Kč/hod	Kč/hod	
			tis. osob	Kč/hod	
Jihomoravský kraj					
1112 Nejvyšší státní úředníci	0,2	305,7	173,5	431,5	300,3
1120 Nejvyšší představitelé společností (kromě polit.,zájm.org.)	0,1	271,3	183,4	529,8	309,7
1211 Řídící pracovníci v oblasti financí (kr.fin.,pojišť.služeb)	0,2	247,6	150,5	371,2	256,8
1212 Řídící pracovníci v oblasti lidských zdrojů	0,1	191,0	142,2	327,9	218,6
1219 Ostatní řídicí pracovníci správy podniku a pod. činností	0,2	228,7	142,2	348,8	245,7
1311 Řídící pracovníci v zemědělství, lesnictví a příb. oborech	0,1	269,2	204,9	368,7	278,4
1341 Řídící pracovníci v oblasti péče o děti	0,4	189,7	156,3	229,6	193,4
1342 Řídící pracovníci v oblasti zdravotnictví	0,3	333,6	170,2	499,3	325,5
1344 Řídící pracovníci v sociální oblasti (kromě péče o seniory)	0,1	191,5	145,2	349,5	219,7
1345 Řídící pracovníci v oblasti vzdělávání	1,1	242,3	183,0	320,2	249,8
1349 Řídící pracovníci knihoven, muzeí, práva a bezpečnosti	0,3	255,0	172,9	348,4	257,0
1431 Řídící pracovníci kultury, vydavatelství, sportu, zábavy	0,0	169,5	120,5	283,9	182,6
2131 Biologové, botanici, zoologové a příbuzní specialisté	0,3	164,6	107,3	258,5	177,2
2132 Specialisté v zemědělství, lesnictví, rybářství a vod.hosp.	0,3	168,0	136,2	227,7	177,4
2133 Specialisté ochrany životního prostředí (kr.přům.ekologie)	0,1	141,1	111,5	198,5	148,1
2211 Praktičtí lékaři	0,5	186,7	139,2	285,0	198,8
2212 Lékaři specialisté	2,7	268,6	155,4	404,7	280,0
2221 Všeobecné sestry se specializací	1,8	172,3	137,5	211,5	174,4
2320 Učitelé odborných předmětů, praktického vyučování, lektori	1,7	160,1	133,7	206,9	167,1
2330 Učitelé SŠ (kr.odborných předmětů), konzervatořích, 2.st.ZŠ	4,7	156,9	132,5	195,0	162,3
2341 Učitelé na 1. stupni ZŠ	2,6	153,1	131,9	180,4	155,9
2342 Učitelé v oblasti předškolní výchovy	2,5	132,4	117,1	159,4	135,0
2354 Lektori a učitelé hudby na ostatních školách	0,4	147,6	127,8	182,9	151,8
2359 Specialisté,odborní pracovníci v obl.výchovy,vzdělávání j.n.	1,3	134,3	102,3	177,9	139,4
2411 Specialisté v oblasti účetnictví	0,5	145,8	111,8	206,0	153,2
2413 Finanční analytici, specialisté v peněžnictví, pojišťovnictví	0,1	156,9	94,9	208,8	156,6
2422 Specialisté v oblasti strategie a politiky organizací	1,3	170,7	117,6	246,5	178,5
2522 Systémoví administrátoři, správci počítačových sítí	0,2	153,5	112,6	217,5	160,6
2612 Soudci a příbuzní pracovníci	0,4	157,1	124,3	217,0	164,9
2619 Specialisté v oblasti práva a příbuzných oblastech j.n.	0,4	178,8	127,8	244,4	185,1
2621 Specialisté archiváři,kurátoři a správci památkových objektů	0,3	124,4	95,5	167,0	132,0
2634 Psychologové	0,2	152,8	121,2	208,8	159,5
2635 Specialisté v oblasti sociální práce	0,1	147,1	105,7	185,6	145,4
2652 Hudebníci, zpěváci a skladatelé	0,4	119,8	97,8	151,3	122,4
3112 Stavební technici	0,3	149,0	112,8	199,7	156,1
3118 Technici kartografové,zeměměřiči,pracovníci v příbuz.oborech	0,4	134,8	109,5	158,7	135,1
3119 Technici v ostatních průmyslových oborech	0,3	132,4	94,0	177,8	135,7
3211 Technici a asistenti pro obsluhu lékařských zařízení	0,4	158,5	114,4	210,9	161,0
3212 Odborní laboranti, laboratorní asistenti v obl.zdravotnictví	0,7	134,1	104,6	179,1	138,0
3221 Všeobecné sestry bez specializace	3,4	150,1	120,6	189,6	153,3
3255 Odborní pracovníci v oblasti rehabilitace	0,3	133,4	108,6	164,6	134,6
3256 Zdravotničtí asistenti (praktické sestry)	0,3	115,7	93,9	147,3	120,1
3313 Odborní pracovníci účetnictví, ekonomiky, personalistiky	2,0	141,2	108,2	194,7	147,2
3333 Odborní pracovníci úřadů práce a pracovních agentur	0,1	117,3	90,6	135,2	116,7

Hodinový výdělek podle podskupin zaměstnání CZ-ISCO

podskupina zaměstnání/ zaměstnání CZ-ISCO	počet zaměstnanců přepočtený podle placených měsíců	medián hodinového výdělku	diferenciace hodinového výdělku		průměr hodinového výdělku
			1. decil	9. decil	
			Kč/hod	Kč/hod	
			tis. osob	Kč/hod	
Jihomoravský kraj					
3341 Vedoucí v oblasti administrativních agend	0,4	202,4	139,8	284,8	207,7
3342 Odborní administrativní pracovníci v právní oblasti	0,3	153,6	122,6	201,7	157,5
3343 Odborní pracovníci v administrativě a správě organizace	2,8	134,1	99,2	189,1	140,8
3352 Pracovníci veřejné správy v oblasti daní	1,3	137,9	107,9	173,3	140,2
3353 Pracovníci veřejné správy v oblasti sociálních, jiných dávek	0,5	113,8	88,2	141,2	116,0
3354 Pracovníci veřejné správy vydávající různá povolení	0,2	137,7	114,1	172,9	141,5
3355 Policejní inspektori, komisaři a radové Policie ČR	3,4	185,6	138,3	253,1	191,2
3411 Odborní pracovníci v právní obl., bezpečnosti, příbuz. oborech	0,1	146,1	100,0	202,9	147,3
3412 Odborní pracovníci v oblasti sociální práce	1,3	121,0	91,6	160,8	124,2
3511 Technici provozu ICT, technici programátoři	0,2	136,2	102,5	207,2	146,0
3513 Technici počítačových sítí a systémů	0,1	156,3	112,2	214,4	164,6
4110 Všeobecní administrativní pracovníci	0,9	117,6	83,5	172,6	125,9
4120 Sekretáři (všeobecní)	0,3	122,6	85,6	160,0	122,6
4131 Pracovníci pro zpracování textů, písaři	0,4	107,1	81,4	137,2	109,1
4132 Pracovníci pro zadávání dat	0,1	111,4	92,8	135,3	112,4
4223 Operátoři telefonních panelů	0,0	80,9	66,2	100,1	81,8
4226 Recepční (kr.recepčních v hotelích, ubytovacích zařízeních)	0,1	97,6	72,7	128,3	97,7
4229 Pracovníci informačních služeb j.n.	0,2	140,2	109,6	170,4	140,3
4311 Úředníci v oblasti účetnictví	0,3	133,6	100,5	175,5	137,9
4312 Úředníci v oblasti statistiky, finančnictví a pojišťovnictví	0,3	91,8	67,9	113,6	92,6
4313 Mzdoví účetní	0,0	133,5	102,1	166,8	132,7
4321 Úředníci ve skladech	0,1	101,4	79,5	132,3	104,3
4323 Pracovníci v dopravě a přepravě	0,1	145,5	113,0	183,4	146,5
4411 Knihovníci	0,5	106,2	81,4	144,5	110,8
4415 Pracovníci evidence dat a archivů	0,3	117,2	82,6	151,5	116,9
4416 Personální referenti	0,1	147,0	106,2	185,2	150,0
4419 Úředníci j.n.	0,8	146,2	107,9	184,5	146,8
5120 Kuchaři (kromě šéfkuchařů), pomocní kuchaři	2,6	82,1	66,4	110,4	86,0
5151 Vedoucí provozu stravovacích, ubytovacích a dalších zařízení	0,7	109,0	73,2	152,8	111,9
5153 Správci objektů	1,4	87,2	66,2	125,8	92,2
5164 Chovatelé, ošetřovatelé zvířat v zařiz.pro chov,příbuz.prac.	0,1	109,1	76,1	125,8	105,5
5230 Pokladníci a prodavači vstupenek a jízdenek	0,2	102,0	67,1	135,5	101,6
5312 Asistenti pedagogů	0,6	92,8	67,9	125,7	95,1
5321 Ošetřovatelé a prac. sociálních služeb v obl. pobytové péče	1,1	107,1	84,6	126,8	107,0
5322 Ošetřovatelé a prac.soc.služeb v obl.ambul. služeb,dom. péče	0,1	93,9	76,3	123,2	94,9
5329 Pracovníci osobní péče ve zdravotní a sociální oblasti j.n.	1,8	88,2	73,3	112,8	90,5
5411 Příslušníci HZS ČR,hasiči ostatních jednotek požární ochrany	0,7	179,8	132,8	237,4	185,8
5412 Policisté	0,8	163,8	118,8	208,7	163,9
5414 Pracovníci ostrahy a bezpečnostních agentur	0,4	87,4	66,0	115,6	90,0
6111 Pěstitelé zemědělských plodin	0,1	101,7	79,0	115,5	102,3
6113 Zahradníci a pěstitelé v zahradnických školkách	0,1	97,1	70,5	117,9	97,7
7112 Zedníci, kamnáři, dlaždiči a montéři suchých staveb	0,1	105,4	82,1	128,5	106,1
7119 Ostatní řemeslníci, kvalifikovaní prac.hl. stavební výroby	0,2	100,8	87,3	129,6	106,3
7126 Instalatéři,potrubaři,stavební zámečníci a stavební klempíři	0,1	102,1	84,9	121,6	103,8

Hodinový výdělek podle podskupin zaměstnání CZ-ISCO

Jihomoravský kraj					
podskupina zaměstnání/ zaměstnání CZ-ISCO	počet zaměstnanců přepočtený podle placených měsíců	medián hodinového výdělku	diferenciace hodinového výdělku		průměr hodinového výdělku
			1. decil	9. decil	
	tis. osob	Kč/hod	Kč/hod	Kč/hod	Kč/hod
7222 Nástrojaři a příbuzní pracovníci	0,2	101,6	80,7	133,1	103,6
7231 Mechanici a opraváři motorových vozidel	0,1	109,1	93,9	132,0	113,2
7411 Stavební a provozní elektrikáři	0,2	103,7	86,5	127,5	105,9
7412 Elektromechanici	0,1	116,3	91,2	142,9	116,9
7531 Krejčí, kožešníci a kloboučníci	0,1	98,0	81,7	112,9	97,1
7533 Švadleny, šičky, vyšivači a pracovníci v příbuzných oborech	0,1	73,9	68,5	87,0	77,1
8157 Obsluha strojů v prádelnách a čistírnách	0,2	79,6	55,9	93,2	76,7
8182 Obsluha parních turbín, kotlů a příbuzných zařízení	0,1	95,2	63,2	139,7	99,0
8189 Obsluha stacionárních strojů a zařízení j.n.	0,0	118,9	88,2	141,7	116,4
8322 Řidiči osobních a malých dodávkových automobilů, taxikáři	0,4	107,5	82,4	141,9	110,7
8332 Řidiči nákladních automobilů, trahačů a speciálních vozidel	0,5	111,0	92,0	136,3	112,5
8341 Řidiči a obsluha zemědělských a lesnických strojů	0,1	123,0	89,4	151,2	124,5
8344 Obsluha vysokozdvížných a jiných vozíků a skladníci	0,0	101,0	79,1	117,8	97,2
9112 Uklízeči a pomocníci v hotelích, admin., průmysl. a j. objektech	3,5	70,6	58,1	89,5	72,9
9121 Pracovníci pro ruční praní a žehlení	0,1	81,4	66,6	87,0	77,7
9333 Pomocní manipulační pracovníci (kromě výroby)	0,2	84,1	68,1	103,0	84,4
9412 Pomocníci v kuchyni	0,1	72,7	61,7	95,1	77,1
9613 Uklízeči veřejných prostranství, čističi kanalizací	1,1	70,2	50,7	107,2	75,4
9622 Pomocní pracovníci údržby budov a souvisejících prostor	0,2	79,2	54,4	112,2	83,5



Dodatek

Technický popis šetření

Dodatek - Technický popis šetření

Technický popis šetření přibližuje metodické postupy používané při zpracování platové sféry Regionální statistiky ceny práce (RSCP-PLS). Popis je rozdělen do čtyř kapitol: koncepce šetření, vstupní údaje, nejdůležitější sledované ukazatele a definice vybraných pojmů.

1. Koncepce šetření

Kapitola popisuje základní soubor šetření a strukturu statistického souboru platové sféry RSCP-PLS.

1.1. Základní soubor

Základním souborem RSCP-PLS je soubor ekonomických subjektů, definovaný z účelovém registrem organizací RARIS informačního prezentačního systému ÚFIS spravovaným Ministerstvem financí. ÚFIS obsahuje informace z účetního a finančního výkaznictví organizačních složek státu, kapitol státního rozpočtu, státních příspěvkových organizací, státních fondů, územních samosprávných celků a jimi zřizovaných příspěvkových organizací v ČR (viz <http://wwwinfo.mfcr.cz/ufis/>). Ekonomické subjekty, které přísluší do platové sféry, odměňují platem podle § 109, odst. 3 zákona č. 262/2006 Sb., zákoníku práce, ve znění pozdějších předpisů. Statistické šetření RSCP pro platovou sféru využívá dat Informačního systému o platech, provozovaného Ministerstvem financí (viz www.mfcr.cz/isp).

1.2. Struktura souboru RSCP-PLS

Statistické šetření RSCP-PLS vychází v roce 2013 ze statistického souboru 13 288 ekonomických subjektů, které reprezentují 596 tisíc zaměstnanců (viz tabulka 1).

Soubor RSCP-PLS			
	RSCP-PLS Celkem	z toho RSCP-PLS – kraj Jihomoravský	
		se sídlem v kraji	se sídlem mimo kraj
Počet ekonomických subjektů	13 288	1 677	42
Počet zaměstnanců	596 tis.	61 tis.	10 tis.

Tabulka 1

Z hlediska odvětvové skladby představují platovou sféru RSCP-PLS zejména tři odvětví národního hospodářství – odvětví veřejné správy, odvětví vzdělávání a odvětví zdravotní a sociální péče. Strukturu výběrového souboru RSCP-PLS z odvětvového hlediska ukazuje ve sledovaném kraji v roce 2013 tabulka 2.

Odvětvová skladba výběrového souboru RSCP-PLS – kraj Jihomoravský			
Kód CZ-NACE	Sekce	Počet ES	
		se sídlem v kraji	se sídlem mimo kraj
A	Zemědělství, lesnictví a rybnářství	1	
B	Těžba a dobývání		
C	Zpracovatelský průmysl		
D	Výroba a rozvod elektřiny, plynu, tepla		
E	Zásobování vodou, činnosti související s odpady	16	
F	Stavebnictví		
G	Obchod, opravy motorových vozidel		
H	Doprava a skladování	1	2
I	Ubytování, stravování a pohostinství	25	1
J	Informační a komunikační činnosti		
K	Peněžnictví a pojišťovnictví		
L	Činnosti v oblasti nemovitostí	8	1
M	Profesní, vědecké a technické činnosti	2	2
N	Administrativní a podpůrné činnosti	2	
O	Veřejná správa, obrana, sociální zabezpečení	529	31
P	Vzdělávání	946	2
Q	Zdravotní a sociální péče	90	2
R	Kulturní, zábavní a rekreační činnosti	56	1
S	Ostatní činnosti	1	

Tabulka 2

2. Vstupní údaje

Kapitola popisuje specifika sběru dat pro šetření RSCP-PLS, nejdůležitější vstupní údaje, kvalitu údajů a používané klasifikace a číselníky.

2.1. Sběr dat

Vlastní sběr dat pro RSCP-PLS zabezpečuje Informační systém o platech. RSCP-PLS přebírá kompletní soubor platové sféry a provádí na něm specifické kontroly.

2.2. Nejdůležitější vstupní údaje

Šetření RSCP-PLS monitoruje s roční periodicitou úroveň a strukturu hrubého měsíčního platu, pracovní doby a hodinového výdělku zaměstnanců v platové sféře příslušného kraje. Nejdůležitější třídění podle osobních i podnikových charakteristik jsou obsažena v této publikaci a patří mezi ně pohlaví, věk, vzdělání a zaměstnání podle klasifikace CZ-ISCO.

Hrubý měsíční plat je součtem platu za práci, náhrad platu a odměn za pracovní pohotovost, které jsou přímo sbíranými položkami. Plat je definován v § 109, odst. 3 zákona č. 262/2006 Sb., zákoníku práce, ve znění pozdějších předpisů. Šetření RSCP-PLS sleduje i strukturu hrubého měsíčního platu, tj. odměny, příplatky a náhrady. Hrubý měsíční plat a jeho složky se vztahují k celému sledovanému období, které zahrnuje dobu od počátku roku do konce čtvrtletí, za které se šetření provádí.

Šetření RSCP-NS dále sleduje pracovní dobu zaměstnanců. Vstupní věta o zaměstnanci obsahuje odpracovanou dobu od počátku roku a z ní počet přesčasových hodin. Odpracovaná doba u zaměstnanců odměňovaných měsíčním platem nezahrnuje dobu svátků v jinak pracovních dnech. Věta dále obsahuje celkovou neodpracovanou dobu od počátku roku, z ní počet hodin nemoci a dovolené.

Hodinový výdělek je údaj zjišťovaný z průměrných hodinových výdělků definovaných v §§ 351-362 zákona č. 262/2006 Sb., zákoníku práce, ve znění pozdějších předpisů. Obvykle se jedná o podíl platu za práci a odpracované doby za poslední čtvrtletí sledovaného období. Hodinový výdělek je krátkodobým indikátorem výdělkové úrovně.

2.3. Kvalita údajů

Zjišťované charakteristiky podléhají nevýběrovým chybám, neboť se nejedná o výběrové šetření. Nevýběrové chyby bývají způsobeny především špatnou kvalitou dat (neúplné a chybné údaje) předávaných respondenty do Informačního systému o platu. Při zpracovávání údajů je jejich vliv snižován několikastupňovými kontrolními mechanismy a častými kontakty zpracovatele šetření s respondenty.

2.4. Klasifikace a číselníky

RSCP-PLS používá standardní statistické klasifikace a číselníky (podrobněji popsané na www.czso.cz). Použití platných statistických klasifikací závazné jak pro orgán vykonávající státní statistickou službu, tak pro zpravodajské jednotky, které poskytují údaje pro statistické zjišťování. RSCP-PLS používá následující klasifikace a číselníky:

CZ-ISCO

Klasifikace zaměstnání; vydáno sdělením ČSÚ č. 206/2010 Sb. ze dne 16. června 2010 o zavedení Klasifikace zaměstnání CZ-ISCO.

CZ-ICSE	Klasifikace postavení v zaměstnání; vydáno sdělením ČSÚ č. 494/2003 Sb. ze dne 18. prosince 2003 o vydání Klasifikace postavení v zaměstnání.
KKOV	Klasifikace kmenových oborů vzdělání; od 1. ledna 2009 převzalo MŠMT gesci za Klasifikaci kmenových oborů vzdělání (KKOV) jako resortní klasifikaci. Správu této klasifikace zajišťuje ÚIV. Soustava oborů vzdělání v základním, středním a vyšším odborném vzdělávání byla stanovena nařízením vlády č. 211/2010 Sb.
LAU 1	Číselník okresů; od 1. ledna 2008 je systém statistické klasifikace územních struktur v České republice rozdělen, v souladu se systémem Eurostatu, na dvě části: klasifikace CZ-NUTS a systém LAU (Local Administrative Units). Z hlediska statistiky mají LAU závazný charakter. Jednotky LAU 1 (dřívější NUTS 4) jsou v ČR tvořeny okresy. Územní jednotky na úrovni LAU 1 přebírají kódy od dřívějších jednotek NUTS 4. Proti NUTS 4 jsou v LAU 1 následující změny: - do kódů LAU 1 okresů krajů Vysočina a Jihomoravského se promítá změna kódů NUTS 3 těchto krajů, - Praha se na úrovni LAU 1 nečlení.
CZ-NACE	Klasifikace ekonomických činností (CZ-NACE); vydáno sdělením ČSÚ č. 244/2007 Sb. ze dne 18. září 2007 o zavedení Klasifikace ekonomických činností.
CZ-GEONOM	Klasifikace zemí; vydáno sdělením ČSÚ č. 487/2003 Sb. ze dne 18. prosince 2003 o vydání Klasifikace zemí. Poslední aktualizace byla provedena k 15. prosinci 2008 sdělením ČSÚ č. 429/2008 Sb. ze dne 26. listopadu 2008 o aktualizaci Klasifikace zemí a o ukončení zveřejňování aktualizací.

3. Nejdůležitější sledované ukazatele

Kapitola popisuje nejdůležitější sledované ukazatele, algoritmy jejich výpočtu a kritéria pro zahrnutí zaměstnanců do dalších výpočtů.

3.1. Hrubý měsíční plat (sestavy PLS-Mx)

Hrubý měsíční plat je v RSCP-PLS definován jako součet platu za práci, náhrad platu a odměny za pracovní pohotovost za sledované období. **Hrubý měsíční plat** za pracovní poměr zaměstnance se vypočte podle vzorce:

$$\text{HMP} = \frac{\text{PLAT} + \text{NAHRADY} + \text{POHOTOV}}{\text{MESPLAC}_{\text{prep}}}$$

kde:

HMP	je hrubý měsíční plat zaměstnance,
PLAT	je plat za práci zaměstnance v kumulaci za sledované období (vstupní položka věty o zaměstnanci),
NAHRADY	jsou náhrady platu zaměstnance v kumulaci za sledované období (vstupní položka věty o zaměstnanci),
POHOTOV	je odměna za pracovní pohotovost zaměstnance v kumulaci za sledované období (vstupní položka věty o zaměstnanci),
MESPLAC_prep	je počet přepočtených placených měsíců zaměstnance, tj. počet měsíců, které zaměstnanec odpracoval, nebo za které pobíral náhrady platu (kromě náhrady za dobu dočasné pracovní neschopnosti).

Počet přepočtených placených měsíců MESPLAC_prep je roven počtu kalendářních měsíců (6 při 1. pololetí, 12 při celém roku) v případě, že zaměstnanec s plným pracovním úvazkem po celé sledované období pracoval, nebo pobíral náhrady platu (s výjimkou náhrady za dobu dočasné pracovní neschopnosti). Pokud byl zaměstnanec v evidenčním stavu kratší dobu než sledované období, bude jeho počet placených měsíců zkrácen poměrem počtu pracovních dnů v evidenčním stavu a ve sledovaném období. Měl-li zaměstnanec sjednán kratší pracovní úvazek, bude jeho počet placených měsíců zkrácen poměrem kratšího a plného úvazku. Podobně se počet placených měsíců zkrátí, pokud zaměstnanec měl tzv. neplacenou absenci (např. neplacené volno, nemoc, ošetřování člena rodiny).

Při výpočtu charakteristik hrubého měsíčního platu (např. medián, průměr) za určitou skupinu zaměstnanců vstupuje každý zaměstnanec do výpočtu s váhou odpovídající počtu jeho placených měsíců za sledované období (tzv. váha placené doby). Tedy zaměstnanec, který byl zaměstnán jen část období (nebo měl kratší úvazek, nebo byl nemocný) má menší vliv na výslednou charakteristiku. Vážený způsob výpočtu umožňuje korektní srovnání platové úrovně jednotlivých zaměstnání a srovnávání v čase.

Počet zaměstnanců přepočtený podle placených měsíců je vypočten jako podíl součtu přepočtených placených měsíců za určitou skupinu zaměstnanců a počtu kalendářních měsíců ve sledovaném období (6 při 1. pololetí, 12 při celém roku).

Měsíční placená doba vyjadřuje počet placených hodin – součet hodin odpracovaných a hodin s náhradou platu (vyjma náhrady za dobu dočasné pracovní neschopnosti) za plně placený měsíc. Výpočet je konzistentní s výpočtem hrubého měsíčního platu.

Kritéria pro zahrnutí zaměstnance do výpočtů výše uvedených ukazatelů jsou následující:

- přepočtený počet placených měsíců zaměstnance je alespoň jeden měsíc,

- stanovená týdenní pracovní doba na dané pracovní místo je alespoň 30 hodin (dle doporučení Eurostatu).

Počet zaměstnanců a hrubá měsíční mzda/plat podle RSCP jsou rozdílné od údajů **mzdové statistiky ČSÚ**. Prvním důvodem rozdílu je jiný způsob přepočtu zaměstnanců v RSCP. Počet zaměstnanců přepočtený podle placených měsíců (RSCP) na rozdíl od přepočteného počtu zaměstnanců uveřejňovaného ve mzdových šetřeních ČSÚ neobsahuje zaměstnance po dobu jejich neplacené absence (např. neplacené volno, nemoc, ošetřování člena rodiny), tj. po dobu, kdy zaměstnanci nedostávají náhrady, které jsou součástí hrubé mzdy. Menší počet zaměstnanců v RSCP pak znamená vyšší průměrnou hrubou měsíční mzdu/plat z šetření RSCP než u ČSÚ. Druhým důvodem rozdílu je skutečnost, že jsou z výpočtu vyloučeni zaměstnanci, kteří nesplňují výše uvedená kritéria pro zahrnutí zaměstnance do výpočtů. Koncept výpočtu hrubé měsíční mzdy/platu podle RSCP, který se používá mj. ve výdělkových šetřeních Eurostatu (viz šetření Structure of Earnings Survey), umožňuje provádět přesnější srovnání mezd/platů jednotlivých skupin zaměstnanců (a zejména jednotlivých zaměstnání) bez ovlivnění neplacenou absencí.

3.2. Měsíční odpracovaná a neodpracovaná doba (sestavy MZS-Tx)

Měsíční odpracovaná doba zaměstnance se vypočte podle vzorce:

$$\text{ODPRACDmes} = \frac{\text{ODPRACD}}{\text{MESEVID_prep}}$$

kde :

ODPRACDmes	je měsíční odpracovaná doba zaměstnance,
ODPRACD	je odpracovaná doba zaměstnance v kumulaci za sledované období (vstupní položka věty o zaměstnanci),
MESEVID_prep	je počet přepočtených evidenčních měsíců zaměstnance, tj. počet měsíců, odpovídajících délce pracovního úvazku a délce pracovního poměru ve sledovaném období.

Počet přepočtených evidenčních měsíců MESEVID_prep je roven počtu kalendářních měsíců v případě, že zaměstnanec s plným pracovním úvazkem byl po celé sledované období v pracovním poměru a nebyl na mateřské či rodičovské dovolené. Pokud byl zaměstnanec v evidenčním stavu kratší dobu než sledované období, bude jeho počet evidenčních měsíců zkrácen poměrem počtu pracovních dnů v evidenčním stavu a ve sledovaném období. Měl-li zaměstnanec sjednán kratší pracovní úvazek, bude jeho počet evidenčních měsíců zkrácen poměrem kratšího a plného úvazku.

Průměrná měsíční odpracovaná doba za určitou skupinu zaměstnanců je vypočtena jako vážená charakteristika, v níž má měsíční odpracovaná doba

každého zaměstnance váhu odpovídající počtu jeho evidenčních měsíců ve sledovaném období (tzv. váha evidenční doby). Tedy zaměstnanec, který byl zaměstnán jen po část období (nebo měl kratší úvazek) má menší vliv na výsledný průměr. Vážený způsob výpočtu umožňuje korektní srovnání průměrné odpracované doby podle jednotlivých zaměstnání a v jednotlivých letech.

Obdobně jako odpracovaná doba se počítají měsíční neodpracovaná doba a průměrné měsíční údaje o přesčasu, dovolené a nemoci.

Počet zaměstnanců přepočtený podle evidenčních měsíců je vypočten jako podíl součtu přepočtených evidenčních měsíců za určitou skupinu zaměstnanců a počtu kalendářních měsíců ve sledovaném období (6 při 1. pololetí, 12 při celém roku).

Kritéria pro zahrnutí zaměstnance do výpočtů výše uvedených ukazatelů jsou stejná jako u platových sestav:

- přepočtený počet placených měsíců zaměstnance je alespoň jeden měsíc,
- stanovená týdenní pracovní doba na dané pracovní místo je alespoň 30 hodin (dle doporučení Eurostatu).

3.3. Hodinový výdělek (sestavy MZS-Vx)

Hodinový výdělek je přímo zjišťovaná veličina. Do výpočtu charakteristik hodinového výdělku jsou zařazeni zaměstnanci, kteří byli v evidenčním stavu v posledním dnu sledovaného období.

4. Definice vybraných pojmů

Ekonomický subjekt	Ekonomický subjekt je právnický subjekt nebo fyzická osoba s postavením podnikatele, zapsaná do registru ekonomických subjektů ČSÚ. Každému ekonomickému subjektu se přiděluje identifikační číslo (IČO).
Organizační jednotka	Z hlediska výdělkové statistiky RSCP se dělí ekonomické subjekty na organizační jednotky podle okresu, ve kterém jednotky působí. Organizační jednotku tvoří všechny útvary ekonomického subjektu, které působí ve stejném okrese.
Zpravodajská jednotka	Zpravodajskou jednotkou je právnická osoba, organizační složka státu nebo fyzická osoba, od nichž se požaduje poskytnutí údajů ve statistickém zjišťování podle zákona č. 89/1995 Sb., o státní statistické službě ve znění pozdějších předpisů.
Sledované období	Sledované období je období od začátku roku do konce čtvrtletí, ve kterém se statistické zjišťování provádí.
Mzdová sféra	Do mzdové sféry patří subjekty, které odměňují mzdou podle § 109, odst. 2 zákona č. 262/2006 Sb., zákoníku práce, ve znění pozdějších předpisů.
Platová sféra	Do platové sféry patří subjekty, které odměňují platem podle § 109, odst. 3 zákona č. 262/2006 Sb., zákoníku práce, ve znění pozdějších předpisů.
Soubor RSCP-PLS	Souborem RSCP platové sféry je soubor ekonomických subjektů definovaný v ÚFIS registrem organizací RARIS (viz http://www.info.mfcr.cz/ufis/).