



# REGIONÁLNÍ STATISTIKA CENY PRÁCE

rok **2014**

Platová sféra

**Jihomoravský** kraj

Revidované výsledky ke dni 23. 3. 2016

[WWW.ISPV.CZ](http://WWW.ISPV.CZ)

## **Copyright - MPSV ČR**

Publikace ani její část nesmí být kopírována, rozšiřována a zařazována do informačních systémů v jakékoliv formě (elektronické, mechanické, optické, magnetické aj.) bez písemného souhlasu

### **Ministerstva práce a sociálních věcí**

Zpracovatel: TREXIMA, spol. s r.o., tř. T. Bati 299, 764 21 Zlín - Louky

Obsah:

<b>Úvod</b> .....	7
<b>Výsledková část - platová sféra</b>	
Základní metodické přístupy .....	11
Popis publikovaných tabulek .....	12
<b>Hrubý měsíční plat</b>	
PLS-M0 Základní informace o hrubém měsíčním platu .....	13
PLS-M1 Hrubý měsíční plat podle pohlaví a věku .....	14
PLS-M2 Hrubý měsíční plat podle vzdělání .....	14
PLS-M7 Hrubý měsíční plat podle hlavních tříd a tříd zaměstnání CZ-ISCO .....	16
PLS-M8 Hrubý měsíční plat podle podskupin a kategorií zaměstnání CZ-ISCO .....	20
<b>Měsíční odpracovaná a neodpracovaná doba</b>	
PLS-T0 Základní informace o měsíční odpracované a neodpracované době .....	26
PLS-T8 Měsíční odpracovaná a neodpracovaná doba podle podskupin a kategorií zaměstnání CZ-ISCO .....	27
<b>Hodinový výdělek</b>	
PLS-V0 Základní informace o hodinovém výdělku .....	30
PLS-V1 Hodinový výdělek podle pohlaví a věku .....	31
PLS-V8 Hodinový výdělek podle podskupin a kategorií zaměstnání CZ-ISCO .....	32

**Dodatek - Technický popis šetření**

1. Koncepce šetření .....	37
1.1 Základní soubor .....	37
1.3 Struktura souboru RSCP-PLS .....	37
2. Vstupní údaje .....	38
2.1 Sběr dat .....	38
2.2 Nejdůležitější vstupní údaje .....	39
2.3 Kvalita údajů .....	39
2.4 Klasifikace a číselníky .....	39
3. Nejdůležitější sledované ukazatele .....	40
3.1 Hrubý měsíční plat .....	40
3.2 Měsíční odpracovaná a neodpracovaná doba .....	42
3.3 Hodinový výdělek .....	43
4. Definice vybraných pojmů .....	44



## Úvodní část



## Úvod

Regionální statistika ceny práce (RSCP) je systém pravidelného monitorování výdělkové úrovně a pracovní doby zaměstnanců v jednotlivých krajích České republiky formou statistického šetření. Sledovanými ukazateli výdělkové úrovně jsou hrubá měsíční mzda (plat) a hodinový výdělek. Šetření je obsahově harmonizováno se strukturálním šetřením EU „Structure of Earnings Survey“, viz nařízení Komise (ES) č. 1916/2000 ve znění pozdějších předpisů. Gestorem šetření je Ministerstvo práce a sociálních věcí (MPSV). Průběh a vývoj šetření RSCP řídí komise složená ze zástupců MPSV, Českého statistického úřadu (ČSÚ), Ministerstva financí, České národní banky, Českomoravské konfederace odborových svazů, Svazu průmyslu a dopravy ČR, CERGE-EI, VŠE v Praze a dalších institucí. Zpracovatelem RSCP je TREXIMA, spol. s r.o. ([www.trexima.cz](http://www.trexima.cz)).

Šetření RSCP sleduje výdělky ve mzdové i platové sféře. Ve mzdové sféře je zjišťování prováděno pod názvem „Čtvrtletní šetření o průměrném výdělku“ a je zařazeno do programu statistických zjišťování vyhlášených ČSÚ ve sbírce zákonů pro příslušný kalendářní rok (viz příloha č. 2 Vyhlášky č. 348/2013 Sb., kterou se stanoví Program statistických zjišťování na rok 2014) a pro vybrané ekonomické subjekty je povinné. Zdrojem dat pro platovou sféru je Informační systém o platech, který je spravován Ministerstvem financí a je realizován s pololetní periodou.

Publikace RSCP jsou pro jednotlivé kraje vydávány od roku 2011 jednou ročně, a to samostatně za mzdovou a platovou sféru. Publikace RSCP obsahují údaje o mzdách (platech), pracovní době a hodinovém výdělku v podrobných klasifikacích, zejména podle jednotlivých zaměstnání.

Souhrnné výsledky šetření za Českou republiku obsahuje Informační systém o průměrném výdělku (ISPV).

Výsledkové publikace RSCP ve formátu Excel a ve formátu PDF jsou k dispozici na internetových stránkách MPSV ([www.mpsv.cz](http://www.mpsv.cz)) v sekci *Příjmy a životní úroveň*. Regionální statistika je zveřejňována na stránkách <http://portal.mpsv.cz/> v sekci *Zaměstnanost* v podsekci *Statistiky* pod odkazem *Statistika výdělků*. Všechny výsledkové publikace a aktuální studie a analýzy z oblasti odměňování nabízí portál [www.ispv.cz](http://www.ispv.cz). Ten zároveň slouží jako podpora respondentům RSCP, kteří zde naleznou všechny potřebné informace a podpůrné nástroje pro zasílání dat.

Ministerstvo práce a sociálních věcí děkuje všem respondentům šetření za přípravu vstupních dat pro šetření. Svědomitý přístup respondentů a dodržování termínů pro předání dat umožňují pravidelně uveřejňovat tuto publikaci.







# **Výsledková část**

## **platová sféra**



## Výsledková část - platová sféra

### Základní metodické přístupy

Tato publikace přináší charakteristiky hrubého měsíčního platu, pracovní doby a hodinového výdělku získané za platovou sféru v rámci šetření RSCP (RSCP-PLS). V RSCP se zařazují do platové sféry ekonomické subjekty, které odměňují platem podle § 109 odst. 3 zákona č. 262/2006 Sb., zákoníku práce, ve znění pozdějších předpisů. Zdrojem dat je Informační systém o platech, který je spravován Ministerstvem financí a je realizován s pololetní periodou.

Primárním výsledkem RSCP jsou statistiky platové úrovně jednotlivých zaměstnání (od roku 2011 v klasifikaci CZ-ISCO) v jednotlivých krajích České republiky, dále statistiky platů, pracovní doby a hodinových výdělků v členění podle charakteristik zaměstnance i zaměstnavatele.

Vedle podnikového výkaznictví ČSÚ je RSCP dalším zdrojem informací o mzdách a platech v České republice. Výkaznictví ČSÚ sbírá údaje o evidenčním počtu zaměstnanců a vyplacených mzdách za ekonomický subjekt a publikuje průměrné mzdy v členění podle podnikových charakteristik. Jeho účelem je makroekonomický pohled na jednotlivá odvětví ekonomiky v rámci dlouhé časové řady. Naproti tomu údaje z RSCP slouží primárně k porovnávání mzdové úrovně jednotlivých skupin zaměstnanců – při znalosti mzdové diference, mzdových složek, pracovní doby – mezi sebou v podrobné klasifikaci zaměstnání CZ-ISCO a v různých krajích. Navíc umožňuje standardizované srovnání mezi jednotlivými zeměmi EU. Při srovnávání výsledků průměrných mezd ČSÚ a RSCP je třeba vzít v úvahu rozdílnou definici mzdové sféry podle RSCP a podnikatelské sféry podle ČSÚ a rozdílný způsob přepočtu zaměstnanců (na plné úvazky podle ČSÚ a na plnou placenou dobu podle RSCP).

## Popis publikovaných tabulek

Tabulky v publikaci jsou rozděleny podle sledovaných ukazatelů do tří základních okruhů. Charakteristiky hrubého měsíčního platu, struktura platu a průměrná placená doba jsou v tabulkách s označením MZS-Mx, charakteristiky měsíční odpracované a neodpracované doby v tabulkách s označením MZS-Tx a charakteristiky hodinového výdělku v tabulkách s označením MZS-Vx.

Tabulky typu Mx obsahují údaj o počtu zaměstnanců přepočteném podle placených měsíců (podrobnější vysvětlení v kapitole 3.1 Technického dodatku), dále nejvýznamnější charakteristiky platové diferenciaci (viz tabulka níže), průměrný plat a jeho složení (podíl odměn, příplatků a náhrad) a odpovídající měsíční placenou dobu.

Tabulky typu Tx obsahují údaj o počtu zaměstnanců přepočteném podle evidenčních měsíců (podrobnější vysvětlení v kapitole 3.2 Technického dodatku), dále průměrnou měsíční pracovní dobu s výší přesčasu a neodpracovanou dobu s dobou dovolené a nemoci.

Tabulky typu Vx obsahují údaj o počtu zaměstnanců přepočteném podle placených měsíců a nejvýznamnější charakteristiky diferenciaci hodinového výdělku.

### *Statistické charakteristiky používané ve výsledkových tabulkách:*

1. decil	První decil je hodnota, pod kterou leží 10 % nejnižších hodnot sledovaného znaku.
1. kvartil	První kvartil je hodnota, pod kterou leží 25 % nejnižších hodnot sledovaného znaku.
Medián	Medián je hodnota uprostřed vzestupně uspořádané řady hodnot sledovaného znaku, polovina hodnot je nižší než medián a druhá polovina je vyšší než medián.
3. kvartil	Třetí kvartil je hodnota, nad kterou leží 25 % nejvyšších hodnot sledovaného znaku.
9. decil	Devátý decil je hodnota, nad kterou leží 10 % nejvyšších hodnot sledovaného znaku.
Průměr	Průměr je počítán jako vážený (případně nevážený) aritmetický průměr sledovaného znaku.

### *Ostatní symboly používané ve výsledkových tabulkách:*

"Neuvedeno"	Symbol "Neuvedeno" označuje kategorii zaměstnanců, u které nebyl uveden kód příslušného třídícího znaku.
"*"	Symbol "*" označuje nezveřejnitelný údaj z důvodu malého (méně než 50 zaměstnanců) či nereprezentativního vzorku zaměstnanců.

## Základní informace o hrubém měsíčním platu

Jihomoravský kraj

**Medián hrubého měsíčního platu ..... 24 933 Kč/měs**

Index mediánu hrubého měsíčního platu vůči roku 2013 ..... 102,9 %

## Diferenciace

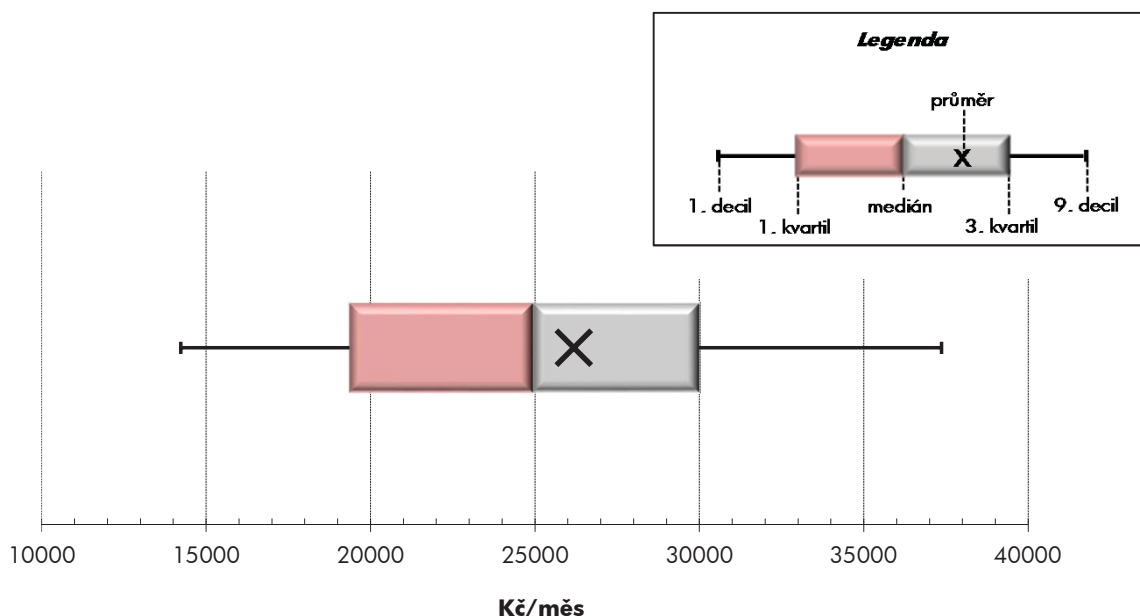
1. decil	- 10 % hrubých měsíčních platů menších než .....	14 228 Kč/měs
1. kvartil	- 25 % hrubých měsíčních platů menších než .....	19 360 Kč/měs
Medián	- 50 % hrubých měsíčních platů menších než .....	24 933 Kč/měs
3. kvartil	- 25 % hrubých měsíčních platů větších než .....	29 977 Kč/měs
9. decil	- 10 % hrubých měsíčních platů větších než .....	37 361 Kč/měs

**Průměr hrubého měsíčního platu ..... 26 187 Kč/měs**

Podíl zaměstnanců s podprůměrným hrubým měsíčním platem ..... 56,8 %

## Vybrané složky hrubého měsíčního platu

Odměny .....	6,8 %
Příplatky .....	14,7 %
Náhrady .....	11,8 %

**Průměrná placená doba ..... 174,0 hod/měs****Počet zaměstnanců (přepočtený podle placených měsíců) ..... 73,7 tis. osob**

## Hrubý měsíční plat podle pohlaví a věku

Jihomoravský kraj

pohlaví/ věková skupina	počet zaměstnanců přepočtený podle placených měsíců	hrubý měsíční plat	
		medián	meziroční index
	tis. osob	Kč/měs	%
<b>CELKEM - platová sféra</b>	<b>73,7</b>	<b>24 933</b>	<b>102,9</b>
do 20 let	0,1	11 763	108,5
20 - 29 let	8,4	21 169	102,3
30 - 39 let	16,8	24 737	103,9
40 - 49 let	21,7	25 645	103,3
50 - 59 let	21,8	26 057	103,0
60 a více let	5,1	27 123	100,9
<b>MUŽI</b>	<b>24,1</b>	<b>26 579</b>	<b>104,0</b>
do 20 let	0,0	11 612	107,2
20 - 29 let	3,2	20 736	104,7
30 - 39 let	6,6	26 972	104,5
40 - 49 let	6,0	29 393	105,0
50 - 59 let	5,8	27 144	103,3
60 a více let	2,5	27 162	100,7
<b>ŽENY</b>	<b>49,6</b>	<b>24 287</b>	<b>102,6</b>
do 20 let	0,0	*	*
20 - 29 let	5,2	21 292	101,7
30 - 39 let	10,2	23 592	103,3
40 - 49 let	15,6	24 648	102,7
50 - 59 let	16,0	25 700	102,8
60 a více let	2,5	27 087	101,1

## Hrubý měsíční plat podle vzdělání

Jihomoravský kraj

stupeň dosaženého vzdělání (KKOV)	počet zaměstnanců přepočtený podle placených měsíců	hrubý měsíční plat		
		medián	meziroční index	
	tis. osob	Kč/měs	%	
Základní a nedokončené	A-C	2,5	13 673	103,1
Střední bez maturity	D,E,H,J	11,1	16 087	104,2
Střední s maturitou	K-M	27,5	24 572	104,0
Vyšší odborné a bakalářské	N,R	7,3	25 401	102,5
Vysokoškolské	T,V	22,7	29 448	102,7
Neuveдено		2,6	23 069	100,1
<b>CELKEM - platová sféra</b>	<b>73,7</b>	<b>24 933</b>	<b>102,9</b>	

## Hrubý měsíční plat podle pohlaví a věku

Jihomoravský kraj

diferenciace hrubého měsíčního platu				hrubý měsíční plat				placená doba
1. decil	1. kvartil	3. kvartil	9. decil	průměr	z toho			
Kč/měs	Kč/měs	Kč/měs	Kč/měs		Kč/měs	odměny	příplatky	náhrady
					%	%	%	
<b>14 228</b>	<b>19 360</b>	<b>29 977</b>	<b>37 361</b>	<b>26 187</b>	<b>6,8</b>	<b>14,7</b>	<b>11,8</b>	<b>174,0</b>
9 604	10 957	12 854	16 922	12 520	5,8	9,2	4,2	178,3
12 923	16 689	24 612	28 071	21 088	6,1	13,5	10,7	174,6
15 627	20 315	29 097	35 010	25 816	7,0	15,3	11,7	174,0
14 541	20 072	30 702	37 987	26 880	6,9	15,2	11,8	173,8
13 946	19 528	31 252	39 142	27 016	6,8	13,9	12,2	173,9
14 374	19 922	33 879	47 668	29 499	7,0	15,4	11,8	174,7
<b>15 490</b>	<b>20 494</b>	<b>33 348</b>	<b>43 807</b>	<b>29 029</b>	<b>7,2</b>	<b>18,9</b>	<b>10,8</b>	<b>174,6</b>
9 920	10 955	11 870	13 363	11 694	6,3	10,0	2,5	180,8
12 059	14 121	25 237	28 497	20 587	5,5	17,1	9,3	175,3
17 793	22 644	32 067	40 056	28 943	7,4	19,4	10,7	174,5
17 941	23 440	36 432	46 204	32 022	7,3	20,7	10,7	174,2
15 611	20 091	34 954	46 633	29 876	7,5	17,7	11,3	174,6
15 478	19 794	36 621	52 020	31 038	7,4	17,4	11,6	175,2
<b>13 877</b>	<b>18 856</b>	<b>28 806</b>	<b>34 181</b>	<b>24 806</b>	<b>6,6</b>	<b>12,3</b>	<b>12,3</b>	<b>173,7</b>
*	*	*	*	*	*	*	*	*
14 441	17 554	24 297	27 647	21 394	6,5	11,4	11,4	174,2
14 348	19 126	27 278	31 698	23 811	6,7	12,1	12,5	173,7
13 833	19 067	28 752	33 868	24 899	6,7	12,4	12,3	173,6
13 605	19 292	30 418	36 218	25 986	6,5	12,4	12,5	173,6
13 704	20 033	32 340	42 029	27 946	6,6	13,2	12,1	174,1

## Hrubý měsíční plat podle vzdělání

Jihomoravský kraj

diferenciace hrubého měsíčního platu				hrubý měsíční plat				placená doba
1. decil	1. kvartil	3. kvartil	9. decil	průměr	z toho			
Kč/měs	Kč/měs	Kč/měs	Kč/měs		Kč/měs	odměny	příplatky	náhrady
					%	%	%	
10 340	11 908	16 478	19 399	14 412	5,4	10,3	10,4	173,8
11 530	13 267	19 418	22 983	16 768	6,4	12,7	10,0	174,2
16 813	20 800	28 759	33 118	24 961	5,5	14,5	11,3	172,9
17 265	21 246	30 099	35 820	26 138	5,3	15,8	11,8	173,3
22 859	25 849	37 335	50 278	33 944	8,6	15,5	12,7	175,5
12 241	17 818	27 047	31 795	23 081	6,3	12,0	12,1	174,7
<b>14 228</b>	<b>19 360</b>	<b>29 977</b>	<b>37 361</b>	<b>26 187</b>	<b>6,8</b>	<b>14,7</b>	<b>11,8</b>	<b>174,0</b>

## Hrubý měsíční plat podle hlavních tříd a tříd zaměstnání CZ-ISCO

		Jihomoravský kraj	
hlavní třída / třída zaměstnání CZ-ISCO		počet zaměstnanců přepočtený podle placených měsíců	hrubý měsíční plat
		tis. osob	medián Kč/měs
D	Manuální pracovníci	15,8	15 609
T	Nemanuální pracovníci	57,9	26 652
1	Řídící pracovníci	3,1	40 088
11	Nejvyšší státní úředníci, nejvyšší představitelé společností	0,4	46 445
12	Řídící prac.správy podniku, obchod., admin. a pod. činností	0,6	41 065
13	Řídící pracovníci výroby, IT, vzdělávání a příbuzných oborů	2,1	39 513
14	Řídící prac.ubyt.,strav.služeb,obchodu,ost.řídící pracovníci	0,1	30 636
2	Specialisté	23,9	27 521
21	Specialisté v oblasti vědy a techniky	1,3	28 165
22	Specialisté v oblasti zdravotnictví	5,1	34 387
23	Specialisté v oblasti výchovy a vzdělávání	13,1	26 412
24	Specialisté v obchodní sféře a veřejné správě	1,8	28 289
25	Specialisté v oblasti ICT	0,3	29 316
26	Specialisté obl. právní, sociální, kulturní a příbuz.oblastí	2,2	25 628
3	Techničtí a odborní pracovníci	21,5	25 912
31	Techničtí a odborní pracovníci v oblasti vědy a techniky	1,5	23 900
32	Odborní pracovníci v oblasti zdravotnictví	6,6	26 647
33	Odborní pracovníci v obchodní sféře a veřejné správě	11,4	26 387
34	Odborní pracovníci v obl.práva,kultury,sportu,příbuz.oborech	1,6	20 689
35	Technici v oblasti ICT	0,4	24 034
4	Úředníci	4,0	21 856
41	Všeobecní admin.pracovníci,sekretáři,pracovníci zadávání dat	1,5	20 190
42	Pracovníci informačních služeb,na přepážkách,v příb.oborech	0,3	20 634
43	Úředníci pro zpracování číselných údajů a v logistice	0,5	22 969
44	Ostatní úředníci	1,6	23 831



## Hrubý měsíční plat podle hlavních tříd a tříd zaměstnání CZ-ISCO

Jihomoravský kraj

diferenciace hrubého měsíčního platu				hrubý měsíční plat				placená doba
1. decil	1. kvartil	3. kvartil	9. decil	průměr	z toho			
Kč/měs	Kč/měs	Kč/měs	Kč/měs	Kč/měs	odměny	příplatky	náhrady	hod/měs
					%	%	%	
11 303	12 924	19 227	24 165	16 916	6,2	13,2	10,3	173,4
18 922	22 761	31 476	39 515	28 718	6,9	14,9	12,0	174,2
28 631	33 772	49 712	61 560	43 552	11,6	24,2	13,1	174,3
28 767	36 947	56 141	74 920	49 001	13,8	28,5	10,5	173,9
27 389	33 242	51 704	63 011	44 027	15,0	24,7	10,8	174,7
29 633	34 002	48 131	59 466	42 989	10,3	23,3	14,3	174,2
20 259	25 184	38 081	47 602	32 562	10,2	21,6	11,0	174,0
22 126	24 403	31 695	41 516	30 610	7,5	11,3	13,6	175,2
21 863	24 720	33 085	40 446	29 895	10,2	13,5	10,4	174,7
24 931	28 595	49 634	71 218	42 160	9,1	17,2	10,0	178,5
22 374	24 024	28 995	31 669	26 911	5,9	6,2	17,2	174,3
21 113	24 310	33 308	39 805	29 588	8,3	17,4	10,6	174,3
21 953	24 727	33 828	41 278	30 316	8,3	19,0	10,2	175,3
18 504	21 506	30 739	37 054	27 209	8,5	11,7	10,6	174,3
18 922	22 133	30 263	35 694	26 805	5,2	15,7	11,2	172,2
18 539	20 999	27 633	31 950	24 880	10,8	11,0	10,2	174,7
20 644	23 381	30 185	34 038	27 214	4,3	14,8	10,7	172,0
19 148	22 502	31 577	37 618	27 625	4,9	16,8	11,7	171,8
15 460	17 949	24 605	28 491	21 551	6,1	14,4	11,1	173,5
17 770	20 155	28 699	34 520	25 222	6,0	18,2	10,0	174,7
15 580	18 288	26 169	30 172	22 647	8,0	13,0	10,6	174,3
14 987	17 423	24 218	27 892	21 043	9,1	11,0	10,2	174,1
13 729	16 658	24 674	27 466	20 688	4,2	16,7	11,1	173,0
16 527	19 005	27 189	30 707	23 624	8,7	13,6	10,7	174,6
16 810	19 843	27 914	31 850	24 289	7,6	13,8	10,8	174,7

## Hrubý měsíční plat podle hlavních tříd a tříd zaměstnání CZ-ISCO

		Jihomoravský kraj	
hlavní třída / třída zaměstnání CZ-ISCO		počet zaměstnanců přepočtený podle placených měsíců	hrubý měsíční plat
		tis. osob	medián
			Kč/měs
5	Pracovníci ve službách a prodeji	11,1	17 814
51	Pracovníci v oblasti osobních služeb	4,1	14 963
52	Pracovníci v oblasti prodeje	0,2	17 598
53	Pracovníci osob.péče ve vzdělávání,zdravotnictví,příbuz.obl.	4,0	17 738
54	Pracovníci v oblasti ochrany a ostrahy	2,9	27 695
6	Kvalifikovaní pracovníci v zemědělství,lesnictví a rybářství	0,2	16 512
61	Kvalifikovaní pracovníci v zemědělství	0,2	16 440
62	Kvalifikovaní pracovníci v lesnictví, rybářství a myslivosti	0,0	*
63	Farmáři, rybáři, lovci a sběrači samozásobitelé		
7	Řemeslníci a opraváři	1,1	18 740
71	Řemeslníci,kvalif.pracovníci na stavbách(kromě elektrikářů)	0,3	18 762
72	Kovodělníci,strojírenští dělníci,pracovníci v příb.oborech	0,3	19 588
73	Pracovníci v obl.uměleckých a tradičních řemesel, polygrafie	0,0	17 839
74	Pracovníci v oboru elektroniky a elektrotechniky	0,2	20 937
75	Zpracovatelé potravin,dřeva,textilu,pracovníci příbuz.oborů	0,2	15 864
8	Obsluha strojů a zařízení, montéři	1,5	21 685
81	Obsluha stacionárních strojů a zařízení	0,3	15 819
82	Montážní dělníci výrobků a zařízení		
83	Řidiči a obsluha pojízdných zařízení	1,2	22 660
9	Pomocní a nekvalifikovaní pracovníci	4,9	12 469
91	Uklízeči a pomocníci	2,8	12 454
92	Pomocní pracovníci v zemědělství, lesnictví a rybářství	0,0	*
93	Pomocní pracovníci těžby,staveb.,výroby,dopravy a příb.ob.	0,3	15 004
94	Pomocní pracovníci při přípravě jídla	0,1	12 572
95	Pracovníci pouličního prodeje a poskytování služeb		
96	Pracovníci s odpady a ostatní pomocní pracovníci	1,8	11 868
<b>CELKEM - platová sféra</b>		<b>73,7</b>	<b>24 933</b>

## Hrubý měsíční plat podle hlavních tříd a tříd zaměstnání CZ-ISCO

Jihomoravský kraj

diferenciace hrubého měsíčního platu				hrubý měsíční plat				placená doba
1. decil	1. kvartil	3. kvartil	9. decil	průměr	z toho			
Kč/měs	Kč/měs	Kč/měs	Kč/měs	Kč/měs	odměny	příplatky	náhrady	hod/měs
					%	%	%	
12 935	14 678	22 168	30 242	19 682	5,4	16,2	10,8	171,5
12 210	13 187	18 002	21 425	16 039	7,2	8,7	10,2	174,4
12 953	14 775	20 943	24 452	18 160	6,8	12,3	10,1	174,1
14 024	15 662	19 449	21 212	17 729	4,9	15,4	11,1	170,0
15 644	22 066	32 833	37 644	27 541	4,4	23,2	11,1	169,1
12 395	14 665	18 470	21 316	16 831	8,7	10,6	10,0	178,9
12 395	14 665	18 366	21 188	16 766	8,7	10,5	10,0	178,6
*	*	*	*	*	*	*	*	*
14 645	16 512	21 680	24 354	19 346	5,2	14,2	10,1	176,4
15 490	16 681	21 405	23 888	19 361	5,0	14,1	10,0	176,5
15 609	17 375	21 910	24 654	19 880	6,8	15,2	10,3	175,5
15 253	15 894	20 419	21 975	18 213	4,1	7,8	10,5	173,6
16 563	17 842	23 780	26 784	21 262	4,4	18,1	9,9	177,9
12 873	13 983	18 028	20 516	16 295	4,1	8,1	10,3	176,6
14 582	17 993	24 763	27 064	21 358	8,0	19,3	10,1	176,5
11 032	13 960	20 142	24 126	16 998	5,2	17,0	9,8	175,2
17 151	19 855	25 337	27 580	22 613	8,6	19,8	10,2	176,8
9 732	11 137	14 245	17 211	13 116	5,8	7,8	10,1	174,5
10 515	11 460	13 637	15 108	12 812	6,6	6,8	10,2	174,3
*	*	*	*	*	*	*	*	*
12 184	13 400	17 025	19 486	15 526	4,6	11,8	10,0	177,6
11 250	11 939	14 014	15 479	13 200	6,6	4,2	10,2	174,9
8 913	10 120	15 345	19 100	13 203	4,9	8,7	9,8	174,2
<b>14 228</b>	<b>19 360</b>	<b>29 977</b>	<b>37 361</b>	<b>26 187</b>	<b>6,8</b>	<b>14,7</b>	<b>11,8</b>	<b>174,0</b>

## Hrubý měsíční plat podle podskupin zaměstnání CZ-ISCO

Jihomoravský kraj

podskupina zaměstnání / kategorie zaměstnání CZ-ISCO	počet zaměstnanců přepočtený podle placených měsíců	hrubý měsíční plat
		medián
	tis. osob	Kč/měs
1112 Nejvyšší státní úředníci	0,2	44 143
1120 Nejvyšší představitelé společností (kromě polit.,zám.org.)	0,1	52 724
1211 Řídící pracovníci v oblasti financí (kr.fin.,pojišť.služeb)	0,2	42 362
1212 Řídící pracovníci v oblasti lidských zdrojů	0,1	34 111
1219 Ostatní řídicí pracovníci správy podniku a pod. činností	0,2	42 140
1311 Řídící pracovníci v zemědělství, lesnictví a příb. oborech	0,1	41 391
1341 Řídící pracovníci v oblasti péče o děti	0,4	33 985
1342 Řídící pracovníci v oblasti zdravotnictví	0,2	56 241
1344 Řídící pracovníci v sociální oblasti (kromě péče o seniory)	0,1	31 620
1345 Řídící pracovníci v oblasti vzdělávání	1,1	41 089
1349 Řídící pracovníci knihoven, muzeí, práva a bezpečnosti	0,2	48 299
1431 Řídící pracovníci kultury, vydavatelství, sportu, zábavy	0,0	32 152
2131 Biologové, botanici, zoologové a příbuzní specialisté	0,2	29 736
2132 Specialisté v zemědělství, lesnictví, rybářství a vod.hosp.	0,3	27 659
2133 Specialisté ochrany životního prostředí (kr.přům.ekologie)	0,1	25 541
2211 Praktičtí lékaři	0,3	38 548
2212 Lékaři specialisté	2,1	51 760
2221 Všeobecné sestry se specializací	2,0	30 848
2310 Učitelé na VŠ a VOŠ	0,6	30 908
2320 Učitelé odborných předmětů, praktického vyučování, lektori	1,3	27 422
2330 Učitelé SŠ (kr.odborných předmětů), konzervatořích, 2.st.ZŠ	4,0	27 452
2341 Učitelé na 1. stupni ZŠ	2,3	27 212
2342 Učitelé v oblasti předškolní výchovy	2,4	23 305
2354 Lektori a učitelé hudby na ostatních školách	0,2	25 297
2355 Lektori a učitelé umění na ostatních školách	0,1	25 919
2359 Specialisté,odborní pracovníci v obl.výchovy,vzdělávání j.n.	1,1	24 100
2411 Specialisté v oblasti účetnictví	0,5	27 088
2422 Specialisté v oblasti strategie a politiky organizací	1,1	29 069
2522 Systémoví administrátoři, správci počítačových sítí	0,2	28 487
2612 Soudci a příbuzní pracovníci	0,4	28 581
2619 Specialisté v oblasti práva a příbuzných oblastech j.n.	0,4	31 395
2621 Specialisté archiváři,kurátoři a správci památkových objektů	0,3	22 285
2622 Specialisté v knihovnách a v příbuzných oblastech	0,1	22 376
2634 Psychologové	0,2	27 422
2635 Specialisté v oblasti sociální práce	0,1	26 479
2652 Hudebníci, zpěváci a skladatelé	0,4	21 320
3112 Stavební technici	0,3	26 538
3118 Technici kartografové,zeměměřiči,pracovníci v příbuz.oborech	0,4	22 167
3119 Technici v ostatních průmyslových oborech	0,2	24 486
3211 Technici a asistenti pro obsluhu lékařských zařízení	0,3	29 506
3212 Odborní laboranti, laboratorní asistenti v obl.zdravotnictví	0,6	24 952
3221 Všeobecné sestry bez specializace	4,3	27 247
3222 Porodní asistentky bez specializace	0,2	26 401
3255 Odborní pracovníci v oblasti rehabilitace	0,2	24 043

## Hrubý měsíční plat podle podskupin zaměstnání CZ-ISCO

Jihomoravský kraj

diferenciace hrubého měsíčního platu				hrubý měsíční plat				placená doba
1. decil	1. kvartil	3. kvartil	9. decil	průměr	z toho			
Kč/měs	Kč/měs	Kč/měs	Kč/měs		Kč/měs	odměny	příplatky	náhrady
					%	%	%	
29 435	35 864	51 541	66 974	44 766	11,1	28,5	10,2	174,0
29 517	38 035	64 190	88 900	56 716	17,6	28,6	10,8	173,7
28 378	34 825	51 453	61 958	44 779	14,2	27,0	10,9	174,2
26 362	29 432	43 906	52 872	37 711	12,5	23,4	11,3	176,2
27 606	33 879	52 820	66 846	44 861	16,1	22,5	10,9	174,7
34 044	37 037	47 603	61 880	44 751	17,4	21,4	10,2	174,3
27 518	30 398	36 603	38 898	34 028	7,0	19,5	16,6	173,9
29 702	35 124	74 822	102 879	60 233	13,3	24,1	10,6	177,7
26 410	28 883	40 472	60 048	37 305	11,5	25,0	11,0	176,0
31 664	35 764	47 313	52 687	41 990	9,4	22,7	16,4	174,0
32 237	38 426	59 967	70 458	50 086	10,1	29,3	10,9	171,4
22 513	25 662	39 142	49 444	33 658	9,0	24,7	11,3	173,8
20 500	24 511	37 360	44 321	31 757	10,0	13,0	10,5	175,9
22 994	24 885	31 409	35 136	28 566	13,4	9,6	9,9	174,2
20 696	22 644	28 503	33 562	26 363	6,9	11,6	11,1	174,5
24 939	27 431	50 090	62 599	40 903	7,7	14,5	9,0	188,8
28 835	39 875	69 581	89 085	56 492	12,2	18,4	9,6	184,9
25 063	27 635	34 043	37 614	31 349	3,8	17,0	10,7	171,5
26 109	28 141	35 458	43 002	33 075	6,6	11,2	17,8	174,3
23 595	25 414	30 089	32 994	28 066	7,2	7,1	17,4	174,5
23 826	25 450	29 518	31 962	27 883	6,2	6,5	17,2	174,5
23 957	25 403	28 907	30 522	27 322	5,7	5,1	17,4	174,1
20 999	22 122	24 717	26 576	23 581	5,4	2,9	16,8	173,9
22 579	23 593	27 239	29 006	25 606	4,0	2,6	17,6	174,6
22 657	23 856	27 133	28 483	25 611	4,1	2,1	17,9	174,4
19 684	22 141	26 823	30 503	24 812	5,7	6,9	16,5	174,6
21 107	23 184	31 101	36 827	27 881	8,2	15,1	10,4	174,1
21 553	25 040	34 036	40 958	30 489	8,5	18,3	10,5	174,3
22 540	25 087	32 516	39 347	29 786	9,3	16,9	10,3	175,4
23 178	25 441	32 799	39 657	29 989	16,2	7,4	9,4	174,2
23 566	27 432	36 325	42 349	32 563	10,1	17,4	10,8	174,6
16 550	19 224	25 706	29 609	22 998	6,2	9,9	10,2	174,4
16 879	19 414	32 480	52 735	29 918	9,0	19,8	9,7	175,9
22 259	24 091	31 725	35 803	28 316	4,7	9,2	14,2	175,0
18 098	22 382	30 110	34 798	26 709	7,4	16,2	11,2	174,4
17 619	19 226	23 992	27 074	21 780	1,5	4,8	10,2	173,3
20 613	23 523	30 122	34 109	27 627	9,7	15,7	10,5	174,3
18 026	20 174	24 084	26 343	22 163	13,9	1,2	10,2	174,1
17 985	20 241	28 476	33 976	25 078	7,5	16,7	10,0	174,3
21 510	24 825	35 882	43 534	31 413	10,3	14,5	11,2	180,2
19 203	21 500	29 106	33 043	25 639	4,4	10,6	11,4	176,2
22 018	24 310	30 571	34 208	27 893	3,8	15,7	10,6	170,5
21 061	23 657	28 929	31 555	26 418	1,9	14,6	10,1	168,4
20 111	21 711	27 209	29 827	24 545	3,9	6,0	10,8	176,4

## Hrubý měsíční plat podle podskupin zaměstnání CZ-ISCO

podskupina zaměstnání / kategorie zaměstnání CZ-ISCO	Jihomoravský kraj	
	počet zaměstnanců přepočtený podle placených měsíců	hrubý měsíční plat
	tis. osob	medián Kč/měs
3256 Zdravotničtí asistenti (praktické sestry)	0,5	21 657
3258 Zdravotničtí záchranáři	0,1	30 211
3313 Odborní pracovníci účetnictví, ekonomiky, personalistiky	1,8	25 247
3333 Odborní pracovníci úřadů práce a pracovních agentur	0,1	22 583
3341 Vedoucí v oblasti administrativních agend	0,4	34 824
3342 Odborní administrativní pracovníci v právní oblasti	0,2	24 631
3343 Odborní pracovníci v administrativě a správě organizace	2,3	24 651
3352 Pracovníci veřejné správy v oblasti daní	1,4	24 407
3353 Pracovníci veřejné správy v oblasti sociálních, jiných dávek	0,9	21 322
3354 Pracovníci veřejné správy vydávající různá povolení	0,1	24 877
3355 Policejní inspektoři, komisaři a radové Policie ČR	3,7	31 119
3411 Odborní pracovníci v právní obl.,bezpečnosti,příbuz.oborech	0,0	25 469
3412 Odborní pracovníci v oblasti sociální práce	1,2	20 888
3511 Technici provozu ICT, technici programátoři	0,2	24 148
4110 Všeobecní administrativní pracovníci	0,9	21 172
4120 Sekretáři (všeobecní)	0,3	21 280
4131 Pracovníci pro zpracování textů, pisáři	0,3	17 919
4132 Pracovníci pro zadávání dat	0,0	19 136
4223 Operátoři telefonních panelů	0,0	14 893
4225 Pracovníci v informačních kancelářích	0,0	22 890
4226 Recepční (kr.recepčních v hotelích, ubytovacích zařízeních)	0,0	16 919
4229 Pracovníci informačních služeb j.n.	0,1	24 203
4311 Úředníci v oblasti účetnictví	0,2	24 595
4312 Úředníci v oblasti statistiky, finančnictví a pojišťovnictví	0,1	18 679
4313 Mzdoví účetní	0,0	24 939
4321 Úředníci ve skladech	0,1	18 727
4323 Pracovníci v dopravě a přepravě	0,1	28 647
4411 Knihovníci	0,3	19 325
4415 Pracovníci evidence dat a archivů	0,3	20 722
4416 Personální referenti	0,1	25 846
4419 Úředníci j.n.	0,8	26 385
5120 Kuchaři (kromě šéfkuchařů), pomocní kuchaři	2,2	14 391
5151 Vedoucí provozu stravovacích, ubytovacích a dalších zařízení	0,5	19 521
5153 Správci objektů	1,1	15 188
5164 Chovatelé,ošetřovatelé zvířat v zaříz.pro chov,příbuz.prac.	0,0	18 540
5230 Pokladníci a prodavači vstupenek a jízdenek	0,1	18 750
5312 Asistenti pedagogů	0,3	18 421
5321 Ošetřovatelé a prac. sociálních služeb v obl. pobytové péče	1,7	18 452
5322 Ošetřovatelé a prac.soc.sluzeb v obl.ambul. služeb,dom. péče	0,2	17 668
5329 Pracovníci osobní péče ve zdravotní a sociální oblasti j.n.	1,8	16 258
5411 Příslušníci HZS ČR,hasiči ostatních jednotek požární ochrany	0,8	32 469
5412 Policisté	0,8	28 479
5414 Pracovníci ostrahy a bezpečnostních agentur	0,5	15 770
6111 Pěstitelé zemědělských plodin	0,1	15 304

## Hrubý měsíční plat podle podskupin zaměstnání CZ-ISCO

Jihomoravský kraj

diferenciace hrubého měsíčního platu				hrubý měsíční plat				placená doba
1. decil	1. kvartil	3. kvartil	9. decil	průměr	z toho			
Kč/měs	Kč/měs	Kč/měs	Kč/měs	Kč/měs	odměny	příplatky	náhrady	hod/měs
					%	%	%	
16 726	18 829	25 911	29 787	22 584	2,2	16,0	10,4	171,1
21 313	25 858	34 522	36 042	30 039	1,8	25,2	11,2	173,5
19 444	22 097	28 527	32 885	25 773	8,6	14,7	10,6	174,3
17 828	20 041	24 295	26 546	22 451	5,3	11,2	11,7	177,1
23 400	28 204	41 135	49 499	35 672	8,2	26,3	10,5	174,4
18 060	21 966	29 924	34 385	25 751	12,7	12,0	10,2	174,1
18 178	21 253	28 299	32 882	25 287	7,4	14,8	11,0	173,9
18 916	21 760	27 412	30 926	24 876	2,8	14,2	10,3	174,0
16 825	18 937	23 680	28 149	22 122	5,4	9,9	11,9	175,3
20 648	22 294	28 483	32 007	26 108	4,9	14,8	11,7	178,3
23 945	27 133	36 361	41 658	32 137	1,6	20,0	13,1	166,3
16 184	19 081	29 252	38 852	25 448	7,3	15,2	11,0	174,5
16 559	18 562	24 621	28 371	21 918	6,0	15,5	11,2	173,2
18 162	20 870	28 271	34 623	25 732	5,3	20,6	9,6	174,5
15 128	18 267	25 331	29 315	22 037	8,0	12,3	10,3	174,0
15 601	17 985	24 791	27 822	21 466	8,4	13,6	10,6	174,2
14 441	15 897	20 170	22 678	18 386	13,4	5,0	9,6	174,0
16 186	17 457	21 280	24 647	19 803	6,4	10,8	9,9	174,8
11 310	12 867	16 933	18 610	15 041	3,8	14,7	10,8	169,1
16 741	19 317	25 526	29 305	23 260	7,8	16,0	11,0	174,2
13 682	14 664	19 110	20 524	17 087	3,5	14,8	10,1	171,0
18 679	21 157	26 752	29 008	23 823	3,3	17,8	11,9	174,8
18 636	21 589	28 137	32 138	25 283	8,5	13,8	10,6	174,7
13 974	16 550	23 456	25 515	19 944	4,7	10,2	11,7	173,3
20 016	22 036	27 450	30 707	25 014	7,7	14,7	10,7	174,6
14 518	16 471	20 997	23 574	19 014	6,9	12,7	10,7	174,8
19 466	25 267	32 237	35 584	28 419	15,3	17,1	10,3	175,6
14 945	17 035	22 470	25 770	20 268	4,9	10,6	10,5	175,0
15 155	17 882	24 098	26 798	20 964	8,6	10,5	10,6	174,7
19 099	21 373	29 395	35 486	26 612	9,4	17,4	10,3	174,5
20 081	22 799	29 911	33 550	26 734	7,9	15,2	11,1	174,7
12 089	13 044	16 358	18 854	15 081	6,9	7,1	10,4	174,3
12 750	15 130	22 463	26 107	19 297	8,1	12,3	10,2	174,3
12 214	13 041	18 243	21 476	16 160	7,6	8,5	10,0	174,5
14 230	16 707	20 961	22 863	18 591	8,5	16,5	10,9	175,1
13 076	14 890	21 849	25 407	18 769	6,2	12,6	10,1	174,1
13 807	16 072	20 907	25 298	18 833	6,0	12,6	15,2	174,1
15 717	17 226	19 738	21 064	18 479	5,9	18,6	11,1	166,2
14 060	15 680	18 853	21 042	17 480	7,8	12,3	10,1	174,4
13 427	14 681	18 633	20 924	16 857	3,4	12,9	10,6	172,6
25 991	28 494	36 987	41 347	33 182	7,2	21,9	10,9	165,1
20 581	24 784	32 580	36 349	28 752	3,2	30,6	10,3	175,1
12 277	13 662	18 375	21 933	16 385	3,0	19,4	9,7	174,0
11 629	13 395	16 440	17 558	14 955	10,9	4,5	10,2	174,7

## Hrubý měsíční plat podle podskupin zaměstnání CZ-ISCO

Jihomoravský kraj

podskupina zaměstnání / kategorie zaměstnání CZ-ISCO	počet zaměstnanců přepočtený podle placených měsíců	hrubý měsíční plat
		medián
	tis. osob	Kč/měs
6113 Zahradníci a pěstitelé v zahradnických školkách	0,1	17 738
7112 Zedníci, kamnáři, dlaždiči a montéři suchých staveb	0,1	18 821
7119 Ostatní řemeslníci, kvalifikovaní prac.hl. stavební výroby	0,1	18 176
7126 Instalatéři, potrubáři, stavební zámečníci a stavební klempíři	0,1	20 136
7222 Nástrojaři a příbuzní pracovníci	0,2	19 360
7231 Mechanici a opraváři motorových vozidel	0,1	20 443
7233 Mechanici a opraváři zeměděl., průmysl. a j. strojů, zařízení	0,0	18 546
7411 Stavební a provozní elektrikáři	0,1	20 125
7412 Elektromechanici	0,1	21 760
7531 Krejčí, kožešníci a kloboučníci	0,1	17 188
7533 Švadleny, šičky, vyšivači a pracovníci v příbuzných oborech	0,1	13 983
8154 Obsluha strojů na bělení, barvení, čištění, další úpravu tkanin	0,0	14 765
8157 Obsluha strojů v prádelnách a čistírnách	0,1	13 325
8182 Obsluha parních turbín, kotlů a příbuzných zařízení	0,1	18 881
8189 Obsluha stacionárních strojů a zařízení j.n.	0,1	21 199
8322 Řidiči osobních a malých dodávkových automobilů, taxikáři	0,5	23 431
8332 Řidiči nákladních automobilů, tahačů a speciálních vozidel	0,5	23 193
8341 Řidiči a obsluha zemědělských a lesnických strojů	0,1	19 545
8344 Obsluha vysokozdvíhacích a jiných vozíků a skladníci	0,1	18 456
9112 Uklízeči a pomocníci v hotelích, admin., průmysl. a j. objektech	2,7	12 429
9121 Pracovníci pro ruční praní a žehlení	0,0	13 876
9333 Pomocní manipulační pracovníci (kromě výroby)	0,2	14 935
9412 Pomocníci v kuchyni	0,1	12 572
9613 Uklízeči veřejných prostranství, čističi kanalizací	1,3	11 616
9622 Pomocní pracovníci údržby budov a souvisejících prostor	0,2	14 798



## Hrubý měsíční plat podle podskupin zaměstnání CZ-ISCO

Jihomoravský kraj

diferenciace hrubého měsíčního platu				hrubý měsíční plat				placená doba
1. decil	1. kvartil	3. kvartil	9. decil	průměr	z toho			
Kč/měs	Kč/měs	Kč/měs	Kč/měs		Kč/měs	odměny	příplatky	náhrady
					%	%	%	
13 687	15 856	20 260	22 817	18 191	6,8	14,3	9,9	181,9
15 235	17 134	21 649	22 939	19 205	4,7	14,7	10,6	174,7
15 156	16 481	21 405	24 814	19 175	4,7	12,4	9,8	177,7
15 978	18 482	21 486	23 183	19 970	4,7	16,2	9,5	177,1
15 395	16 857	21 778	24 373	19 510	5,8	15,9	10,0	176,0
17 450	19 041	22 582	25 502	21 153	9,9	14,4	11,0	174,6
14 503	17 645	21 684	23 829	19 377	5,6	14,3	10,3	174,6
16 384	17 370	23 299	26 784	20 695	4,4	17,5	10,0	177,7
16 870	18 437	23 930	26 319	21 560	3,6	18,9	9,9	177,4
14 238	15 779	18 092	20 664	17 265	2,6	3,4	9,8	174,9
12 585	12 929	14 940	16 145	14 134	3,6	8,6	10,5	179,6
13 597	14 330	15 536	17 437	15 297	7,7	12,8	10,2	175,8
9 845	10 731	15 268	16 537	13 360	5,7	11,4	10,3	175,1
14 961	16 794	22 047	25 012	19 747	3,7	19,6	9,3	176,9
16 562	18 504	24 380	25 809	21 215	5,0	22,4	9,7	172,8
17 129	19 774	26 964	29 300	23 445	4,4	21,5	10,0	180,3
18 920	21 201	24 894	26 077	22 846	12,5	19,8	10,4	174,2
15 147	17 709	20 806	21 991	19 138	11,6	10,7	9,5	174,6
11 997	15 696	20 904	21 881	17 870	5,6	12,7	10,5	175,7
10 507	11 451	13 585	15 087	12 796	6,6	6,8	10,2	174,4
12 293	12 687	14 720	15 236	13 683	6,3	10,7	11,1	173,8
11 959	13 548	16 368	18 401	15 206	3,9	12,4	9,8	178,4
11 250	11 973	13 680	15 408	13 121	6,2	4,2	10,1	174,9
8 840	10 004	15 021	18 746	12 893	5,1	8,0	9,8	173,5
9 604	12 248	18 426	21 809	15 497	3,9	13,5	9,5	178,5

## Základní informace o měsíční odpracované a neodpracované době

Jihomoravský kraj

**Průměrná měsíční odpracovaná doba ..... 143,5 hod/měs**

z toho přesčas ..... 1,7 hod/měs

### Diferenciace

1. decil - 10 % měsíčních odpracovaných dob menších než ..... 128,8 hod/měs

1. kvartil - 25 % měsíčních odpracovaných dob menších než ..... 138,7 hod/měs

Medián - 50 % měsíčních odpracovaných dob menších než ..... 146,8 hod/měs

3. kvartil - 25 % měsíčních odpracovaných dob větších než ..... 151,3 hod/měs

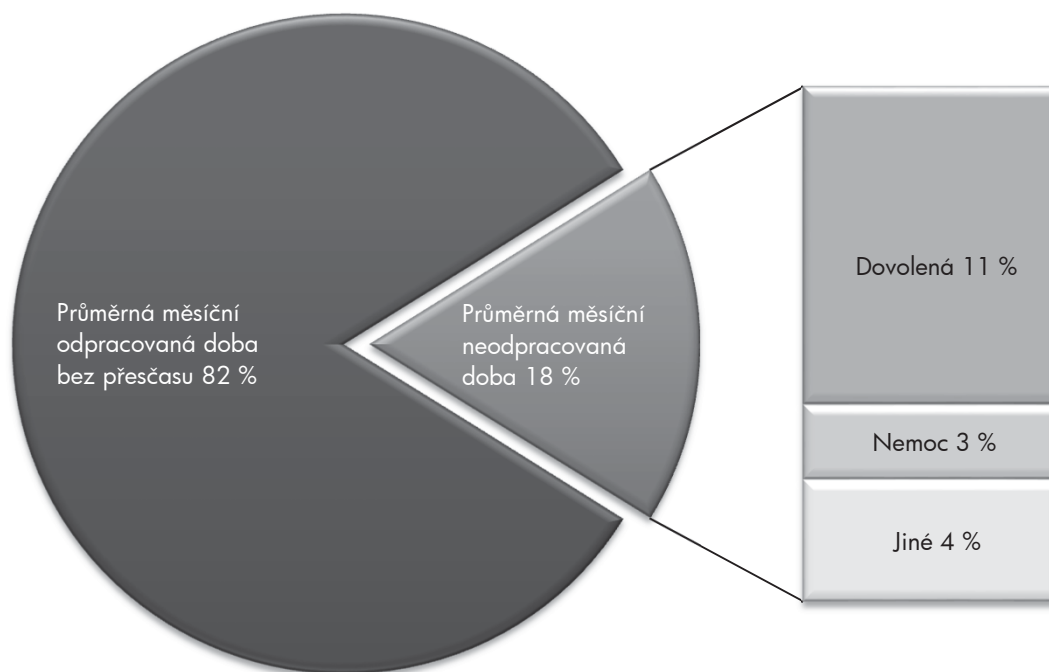
9. decil - 10 % měsíčních odpracovaných dob větších než ..... 156,9 hod/měs

**Průměrná měsíční neodpracovaná doba ..... 30,5 hod/měs**

z toho dovolená ..... 18,8 hod/měs

z toho nemoc ..... 4,4 hod/měs

### Struktura fondu pracovní doby



**Měsíční odpracovaná a neodpracovaná doba  
podle podskupin zaměstnání CZ-ISCO**

Jihomoravský kraj						
podskupina zaměstnání/ kategorie zaměstnání CZ-ISCO	počet zaměstnanců přepočtený podle evid. měsíců	odpracovaná doba		neodpracovaná doba		
		celkem	z toho přesčas	celkem	z toho	
					hod/měs	hod/měs
tis. osob	hod/měs	hod/měs	hod/měs			
1112 Nejvyšší státní úředníci	0,2	149,2	0,2	24,8	16,7	1,8
1120 Nejvyšší představitelé společností (kromě polit.,zájm.org.)	0,1	147,3	0,1	26,4	18,0	2,3
1211 Řídící pracovníci v oblasti financí (kr.fin.,pojišť.služeb)	0,2	147,7	0,3	26,5	17,3	2,4
1212 Řídící pracovníci v oblasti lidských zdrojů	0,1	150,7	0,7	25,5	16,9	2,1
1219 Ostatní řídicí pracovníci správy podniku a pod. činností	0,2	147,8	0,5	26,8	16,6	2,6
1311 Řídící pracovníci v zemědělství, lesnictví a příb. oborech	0,1	146,4	0,3	27,9	16,4	4,2
1341 Řídící pracovníci v oblasti péče o děti	0,4	137,2	0,0	36,7	26,5	2,5
1342 Řídící pracovníci v oblasti zdravotnictví	0,2	149,4	3,6	28,2	18,0	2,1
1344 Řídící pracovníci v sociální oblasti (kromě péče o seniory)	0,1	149,9	0,6	26,1	16,7	3,6
1345 Řídící pracovníci v oblasti vzdělávání	1,1	138,5	0,1	35,6	26,6	1,1
1349 Řídící pracovníci knihoven, muzeí, práva a bezpečnosti	0,2	146,1	1,7	25,3	17,6	1,2
2131 Biologové, botanici, zoologové a příbuzní specialisté	0,2	148,2	1,7	27,7	17,7	2,3
2132 Specialisté v zemědělství, lesnictví, rybářství a vod.hosp.	0,3	147,1	0,2	27,1	16,5	3,0
2133 Specialisté ochrany životního prostředí (kr.přům.ekologie)	0,1	145,3	0,1	29,2	16,7	4,1
2211 Praktičtí lékaři	0,3	161,0	14,2	27,5	16,6	3,3
2212 Lékaři specialisté	2,1	157,1	11,1	27,5	17,8	3,0
2221 Všeobecné sestry se specializací	2,1	144,1	3,9	27,3	16,4	4,4
2310 Učitelé na VŠ a VOŠ	0,6	132,7	0,0	41,6	26,6	2,3
2320 Učitelé odborných předmětů, praktického vyučování, lektori	1,3	134,3	0,1	40,2	26,1	3,5
2330 Učitelé SŠ (kr.odborných předmětů), konzervatořích, 2.st.ZŠ	4,1	134,7	0,1	39,8	26,7	3,0
2341 Učitelé na 1. stupni ZŠ	2,3	134,7	0,1	39,4	26,4	3,1
2342 Učitelé v oblasti předškolní výchovy	2,5	134,8	0,1	39,2	26,7	4,6
2354 Lektori a učitelé hudby na ostatních školách	0,2	134,6	0,0	40,1	26,2	1,9
2355 Lektori a učitelé umění na ostatních školách	0,1	132,5	0,0	42,0	26,5	1,3
2359 Specialisté,odborní pracovníci v obl.výchovy,vzdělávání j.n.	1,1	135,9	0,3	38,7	25,7	3,8
2411 Specialisté v oblasti účetnictví	0,5	148,4	0,1	25,7	15,7	3,2
2422 Specialisté v oblasti strategie a politiky organizací	1,2	146,0	0,2	28,4	16,1	3,7
2522 Systémoví administrátoři, správci počítačových sítí	0,2	148,2	0,5	27,2	16,8	3,5
2612 Soudci a příbuzní pracovníci	0,4	147,6	0,0	26,6	16,6	3,0
2619 Specialisté v oblasti práva a příbuzných oblastech j.n.	0,4	144,3	0,1	30,5	16,7	5,2
2621 Specialisté archiváři,kurátoři a správci památkových objektů	0,3	148,6	0,2	26,0	17,1	3,4
2622 Specialisté v knihovnách a v příbuzných oblastech	0,1	148,9	0,9	27,0	16,2	4,6
2634 Psychologové	0,2	139,9	0,7	35,1	22,5	3,0
2635 Specialisté v oblasti sociální práce	0,1	143,8	0,2	30,6	17,1	5,2
2652 Hudebníci, zpěváci a skladatelé	0,4	149,2	0,0	24,1	17,1	1,4
3112 Stavební technici	0,3	147,3	0,2	27,1	17,1	3,7
3118 Technici kartografové,zeměměřiči,pracovníci v příbuz.oborech	0,4	143,0	0,0	31,1	16,8	6,5
3119 Technici v ostatních průmyslových oborech	0,2	147,5	1,2	26,9	16,3	4,9
3211 Technici a asistenti pro obsluhu lékařských zařízení	0,3	147,3	8,6	32,5	19,5	5,6
3212 Odborní laboranti, laboratorní asistenti v obl.zdravotnictví	0,6	145,1	4,7	31,0	18,4	4,9
3221 Všeobecné sestry bez specializace	4,4	142,2	3,7	28,1	16,3	5,8
3222 Porodní asistentky bez specializace	0,2	142,4	2,7	26,0	15,8	4,2
3255 Odborní pracovníci v oblasti rehabilitace	0,2	145,1	2,2	31,3	17,1	5,6
3256 Zdravotničtí asistenti (praktické sestry)	0,5	144,2	5,1	26,7	16,7	5,7

**Měsíční odpracovaná a neodpracovaná doba  
podle podskupin zaměstnání CZ-ISCO**

Jihomoravský kraj						
podskupina zaměstnání/ kategorie zaměstnání CZ-ISCO	počet zaměstnanců přepočtený podle evid. měsíců	odpracovaná doba		neodpracovaná doba		
		celkem	z toho přesčas	celkem	z toho	
					hod/měs	hod/měs
tis. osob	hod/měs	hod/měs	hod/měs			
3258 Zdravotničtí záchranáři	0,1	149,1	10,2	24,2	17,7	3,9
3313 Odborní pracovníci účetnictví, ekonomiky, personalistiky	1,8	147,3	0,4	27,0	16,6	3,3
3333 Odborní pracovníci úřadů práce a pracovních agentur	0,1	146,3	0,9	30,8	15,2	6,3
3341 Vedoucí v oblasti administrativních agend	0,4	148,0	0,3	26,3	16,7	2,6
3342 Odborní administrativní pracovníci v právní oblasti	0,3	146,6	0,3	27,5	17,3	3,1
3343 Odborní pracovníci v administrativě a správě organizace	2,4	144,9	0,3	29,0	16,8	4,4
3352 Pracovníci veřejné správy v oblasti daní	1,4	145,0	0,0	29,0	17,2	4,3
3353 Pracovníci veřejné správy v oblasti sociálních, jiných dávek	0,9	143,9	0,4	31,4	16,6	5,7
3354 Pracovníci veřejné správy vydávající různá povolení	0,1	149,0	0,2	29,3	17,2	4,4
3355 Policejní inspektoři, komisaři a radové Policie ČR	3,7	141,7	4,0	24,5	18,9	0,2
3412 Odborní pracovníci v oblasti sociální práce	1,3	142,9	0,8	30,2	17,0	5,7
3511 Technici provozu ICT, technici programátoři	0,2	149,9	1,8	24,6	16,6	1,7
4110 Všeobecní administrativní pracovníci	0,9	146,8	0,4	27,2	16,6	3,1
4120 Sekretáři (všeobecní)	0,3	147,0	0,3	27,3	16,7	2,8
4131 Pracovníci pro zpracování textů, písaři	0,4	144,7	0,0	29,4	16,8	6,3
4229 Pracovníci informačních služeb j.n.	0,1	144,0	0,9	30,8	17,0	5,0
4311 Úředníci v oblasti účetnictví	0,2	147,4	0,2	27,3	16,4	4,9
4312 Úředníci v oblasti statistiky, finančnictví a pojišťovnictví	0,1	139,9	0,0	32,8	16,2	7,1
4321 Úředníci ve skladech	0,1	143,1	0,7	31,7	16,6	7,9
4323 Pracovníci v dopravě a přepravě	0,1	145,7	1,3	30,0	16,5	5,9
4411 Knihovníci	0,4	149,5	0,5	25,6	16,5	4,9
4415 Pracovníci evidence dat a archivů	0,3	144,2	0,3	30,6	17,3	6,6
4416 Personální referenti	0,1	147,7	0,6	26,8	16,4	3,2
4419 Úředníci j.n.	0,9	146,0	0,2	28,7	16,4	4,8
5120 Kuchaři (kromě šéfkuchařů), pomocní kuchaři	2,3	144,0	0,6	30,2	16,4	7,4
5151 Vedoucí provozu stravovacích, ubytovacích a dalších zařízení	0,5	147,7	0,5	26,7	16,6	4,1
5153 Správci objektů	1,2	146,9	0,7	27,6	16,6	5,4
5230 Pokladníci a prodavači vstupenek a jízdenek	0,1	149,1	0,3	25,2	16,4	4,3
5312 Asistenti pedagogů	0,3	137,9	0,4	36,3	23,0	5,5
5321 Ošetřovatelé a prac. sociálních služeb v obl. pobytové péče	1,8	137,6	0,7	28,6	15,6	7,8
5322 Ošetřovatelé a prac.soc.služeb v obl.ambul. služeb,dom. péče	0,2	145,4	1,0	29,0	16,1	8,1
5329 Pracovníci osobní péče ve zdravotní a sociální oblasti j.n.	1,9	142,6	3,0	30,0	16,3	7,4
5411 Příslušníci HZS ČR,hasiči ostatních jednotek požární ochrany	0,8	144,1	3,1	20,9	18,5	0,1
5412 Policisté	0,8	146,9	3,0	28,1	16,2	4,8
5414 Pracovníci ostrahy a bezpečnostních agentur	0,5	147,7	5,4	26,1	15,0	6,2
6111 Pěstitelé zemědělských plodin	0,1	147,7	0,2	27,0	16,6	4,5
6113 Zahradníci a pěstitelé v zahradnických školkách	0,1	152,3	7,2	29,3	16,3	6,1
7112 Zedníci, kamnáři, dlaždiči a montéři suchých staveb	0,1	144,0	1,5	30,5	16,9	8,9
7119 Ostatní řemeslníci, kvalifikovaní prac.hl. stavební výroby	0,1	151,8	4,3	25,7	16,6	5,3
7126 Instalatéři,potrubaři,stavební zámečníci a stavební klempíři	0,1	144,8	3,5	32,1	15,7	10,2
7222 Nástrojaři a příbuzní pracovníci	0,2	149,1	2,8	27,0	17,0	5,3
7231 Mechanici a opraváři motorových vozidel	0,1	143,7	0,9	30,9	17,5	6,4
7411 Stavební a provozní elektrikáři	0,1	148,9	5,4	28,6	16,7	6,4
7412 Elektromechanici	0,1	146,8	6,7	30,3	16,1	6,2

**Měsíční odpracovaná a neodpracovaná doba  
podle podskupin zaměstnání CZ-ISCO**

Jihomoravský kraj						
podskupina zaměstnání/ kategorie zaměstnání CZ-ISCO	počet zaměstnanců přepočtený podle evid. měsíců	odpracovaná doba		neodpracovaná doba		
		celkem	z toho přesčas	celkem	z toho	
		tis. osob	hod/měs	hod/měs	hod/měs	dovolená
7531 Krejčí, kožešníci a kloboučníci	0,1	148,0	0,5	26,9	15,9	4,7
7533 Švadleny, šičky, vyšivači a pracovníci v příbuzných oborech	0,1	142,7	5,3	36,4	16,2	13,4
8157 Obsluha strojů v prádelnách a čistírnách	0,1	146,1	0,5	29,0	16,4	6,2
8182 Obsluha parních turbín, kotlů a příbuzných zařízení	0,1	150,9	5,9	25,8	14,4	5,7
8189 Obsluha stacionárních strojů a zařízení j.n.	0,1	148,0	3,6	24,6	16,0	6,5
8322 Řidiči osobních a malých dodávkových automobilů, taxikáři	0,5	155,1	10,7	24,9	16,9	4,2
8332 Řidiči nákladních automobilů, traktorů a speciálních vozidel	0,6	143,9	2,9	30,1	17,5	7,7
8341 Řidiči a obsluha zemědělských a lesnických strojů	0,1	148,4	1,2	26,2	16,1	5,3
8344 Obsluha vysokozdvižných a jiných vozíků a skladníci	0,1	145,0	2,0	30,6	16,4	5,5
9112 Uklízeči a pomocníci v hotelích, admin., průmysl. a j. objektech	2,8	144,2	0,5	30,2	16,3	8,0
9333 Pomocní manipulační pracovníci (kromě výroby)	0,2	149,2	5,3	29,0	15,8	7,5
9412 Pomocníci v kuchyni	0,1	141,7	0,7	33,1	16,4	8,6
9613 Uklízeči veřejných prostranství, čističi kanalizací	1,4	146,3	0,7	27,4	15,4	8,1
9622 Pomocní pracovníci údržby budov a souvisejících prostor	0,2	152,2	5,0	26,2	16,1	4,7

## Základní informace o hodinovém výděлку

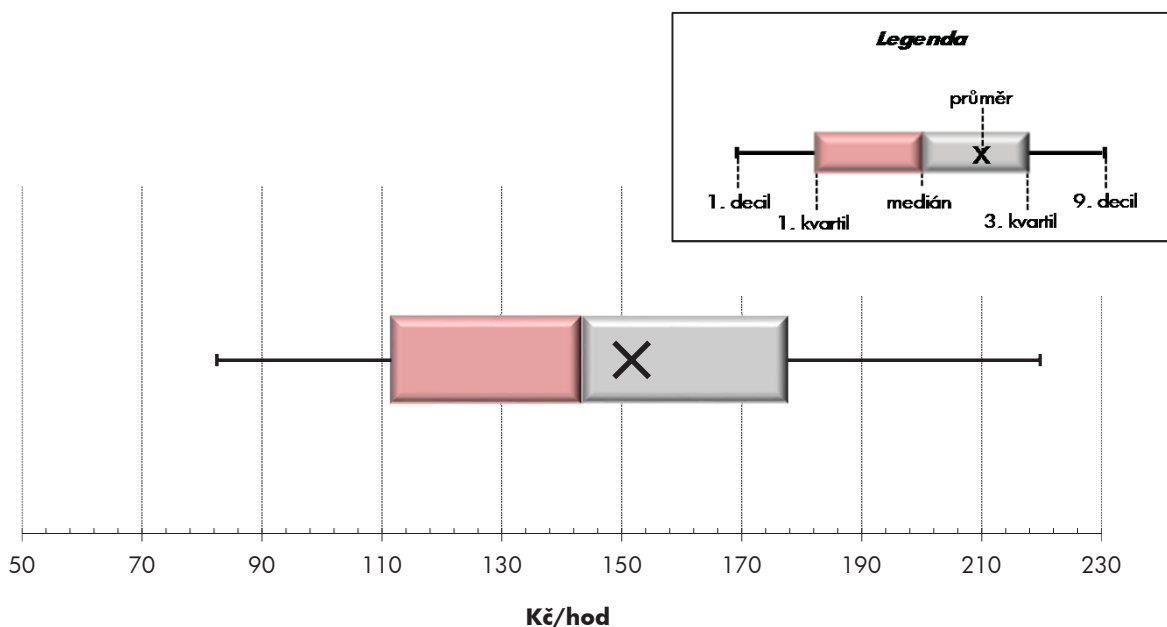
Jihomoravský kraj

<b>Medián hodinového výděлку .....</b>	<b>143,4 Kč/hod</b>
Index mediánu hodinového výděлку vůči 4. čtvrtletí 2013 .....	103,5 %

### Diferenciace

1. decil - 10 % hodinových výdělků menších než .....	82,5 Kč/hod
1. kvartil - 25 % hodinových výdělků menších než .....	111,6 Kč/hod
Medián - 50 % hodinových výdělků menších než .....	143,4 Kč/hod
3. kvartil - 25 % hodinových výdělků větších než .....	177,6 Kč/hod
9. decil - 10 % hodinových výdělků větších než .....	219,8 Kč/hod

<b>Průměr hodinového výděлку .....</b>	<b>151,7 Kč/hod</b>
--	---------------------



Hodinový výdělek se zjišťuje jako průměrný hodinový výdělek definovaný v § 351 až § 362 zákona č. 262/2006 Sb., zákoníku práce, ve znění pozdějších předpisů.

## Hodinový výdělek podle pohlaví a věku

Jihomoravský kraj

pohlaví/ věková skupina	počet zaměstnanců přepočtený podle placených měsíců	medián hodinového výdělku	diferenciace hodinového výdělku		průměr hodinového výdělku
			1. decil	9. decil	
	tis. osob	Kč/hod	Kč/hod	Kč/hod	Kč/hod
<b>CELKEM - platová sféra</b>	<b>80,9</b>	<b>143,4</b>	<b>82,5</b>	<b>219,8</b>	<b>151,7</b>
do 20 let	0,1	55,0	55,0	114,2	71,7
20 - 29 let	9,8	122,8	69,3	166,5	122,8
30 - 39 let	18,8	143,0	88,5	207,3	149,3
40 - 49 let	23,4	147,1	85,2	224,3	156,0
50 - 59 let	23,2	149,6	82,2	231,9	157,4
60 a více let	5,5	154,8	81,7	274,8	169,7
<b>MUŽI</b>	<b>25,4</b>	<b>152,5</b>	<b>88,0</b>	<b>253,8</b>	<b>165,8</b>
do 20 let	0,1	55,0	55,0	65,2	58,7
20 - 29 let	3,5	120,7	62,7	166,5	118,3
30 - 39 let	6,8	156,4	99,0	235,9	165,8
40 - 49 let	6,3	170,8	100,7	268,4	182,2
50 - 59 let	6,0	155,5	90,6	272,0	172,0
60 a více let	2,7	157,1	88,8	297,8	178,8
<b>ŽENY</b>	<b>55,4</b>	<b>140,0</b>	<b>80,8</b>	<b>205,2</b>	<b>145,2</b>
do 20 let	0,1	85,7	55,0	122,6	86,0
20 - 29 let	6,3	123,6	81,4	166,5	125,4
30 - 39 let	12,0	136,0	82,6	191,6	139,9
40 - 49 let	17,2	141,7	81,6	205,5	146,5
50 - 59 let	17,2	147,9	79,9	217,8	152,3
60 a více let	2,8	153,8	76,8	247,3	160,9

## Hodinový výdělek podle podskupin zaměstnání CZ-ISCO

podskupina zaměstnání/ zaměstnání CZ-ISCO	počet zaměstnanců přepočtený podle placených měsíců	medián hodinového výdělku	diferenciace hodinového výdělku		průměr hodinového výdělku
			1. decil	9. decil	
			Kč/hod	Kč/hod	
			tis. osob	Kč/hod	
Jihomoravský kraj					
1112 Nejvyšší státní úředníci	0,2	264,5	179,5	401,9	281,2
1120 Nejvyšší představitelé společností (kromě polit.,záj.m.org.)	0,1	298,4	145,3	547,2	323,0
1211 Řídící pracovníci v oblasti financí (kr.fin.,pojišť.slужeb)	0,2	245,9	155,2	360,5	259,5
1212 Řídící pracovníci v oblasti lidských zdrojů	0,1	185,9	152,0	291,3	207,5
1219 Ostatní řídicí pracovníci správy podniku a pod. činností	0,2	231,5	148,4	383,2	251,8
1311 Řídící pracovníci v zemědělství, lesnictví a příb. oborech	0,1	278,0	197,8	411,1	293,4
1341 Řídící pracovníci v oblasti péče o děti	0,4	196,0	158,6	243,3	199,9
1342 Řídící pracovníci v oblasti zdravotnictví	0,2	334,7	174,1	536,9	333,6
1344 Řídící pracovníci v sociální oblasti (kromě péče o seniory)	0,1	182,6	146,0	317,5	211,9
1345 Řídící pracovníci v oblasti vzdělávání	1,1	248,0	177,9	332,6	253,1
1349 Řídící pracovníci knihoven, muzeí, práva a bezpečnosti	0,2	278,9	172,8	378,6	284,4
1431 Řídící pracovníci kultury, vydavatelství, sportu, zábavy	0,0	185,4	121,0	290,0	190,8
2131 Biologové, botanici, zoologové a příbuzní specialisté	0,3	176,9	119,2	268,5	188,8
2132 Specialisté v zemědělství, lesnictví, rybářství a vod.hosp.	0,3	184,5	144,3	238,1	190,1
2133 Specialisté ochrany životního prostředí (kr.přům.ekologie)	0,1	145,5	115,7	199,3	152,5
2211 Praktičtí lékaři	0,3	189,0	144,4	291,6	205,4
2212 Lékaři specialisté	2,4	275,7	166,8	445,2	295,6
2221 Všeobecné sestry se specializací	2,1	183,7	146,6	223,4	185,1
2310 Učitelé na VŠ a VOŠ	0,7	186,3	152,4	243,2	194,5
2320 Učitelé odborných předmětů, praktického vyučování, lektori	1,4	164,3	133,6	218,4	171,2
2330 Učitelé SŠ (kr.odborných předmětů), konzervatořích, 2.st.ZŠ	4,5	158,5	131,4	200,5	163,9
2341 Učitelé na 1. stupni ZŠ	2,5	157,4	130,4	194,3	160,9
2342 Učitelé v oblasti předškolní výchovy	2,7	135,0	116,1	167,4	138,5
2354 Lektori a učitelé hudby na ostatních školách	0,3	150,5	124,7	184,2	152,8
2355 Lektori a učitelé umění na ostatních školách	0,2	143,4	120,5	165,0	142,3
2359 Specialisté,odborní pracovníci v obl.výchovy,vzdělávání j.n.	1,6	137,4	105,2	185,1	143,2
2411 Specialisté v oblasti účetnictví	0,5	150,2	114,7	212,9	158,5
2422 Specialisté v oblasti strategie a politiky organizací	1,2	168,2	121,4	250,3	181,9
2522 Systémoví administrátoři, správci počítačových sítí	0,2	162,5	120,4	248,1	172,8
2612 Soudci a příbuzní pracovníci	0,4	173,2	131,3	233,7	178,6
2619 Specialisté v oblasti práva a příbuzných oblastech j.n.	0,4	179,6	129,8	250,3	187,2
2621 Specialisté archiváři,kurátoři a správci památkových objektů	0,3	134,1	98,4	171,4	136,1
2622 Specialisté v knihovnách a v příbuzných oblastech	0,2	148,8	98,0	450,9	208,1
2634 Psychologové	0,3	156,1	124,8	204,3	162,7
2635 Specialisté v oblasti sociální práce	0,1	141,7	101,2	196,1	146,0
2652 Hudebníci, zpěváci a skladatelé	0,4	121,9	101,6	152,5	124,5
3112 Stavební technici	0,3	150,6	116,3	199,7	157,8
3118 Technici kartografové,zeměměřiči,pracovníci v příbuz.oborech	0,4	143,2	114,9	169,0	142,8
3119 Technici v ostatních průmyslových oborech	0,2	144,3	100,2	196,5	145,6
3211 Technici a asistenti pro obsluhu lékařských zařízení	0,3	171,1	124,9	224,8	172,6
3212 Odborní laboranti, laboratorní asistenti v obl.zdravotnictví	0,6	143,4	108,2	187,0	146,1
3221 Všeobecné sestry bez specializace	4,6	163,6	129,4	203,9	166,7
3222 Porodní asistentky bez specializace	0,2	160,1	129,9	197,4	162,4
3255 Odborní pracovníci v oblasti rehabilitace	0,3	139,6	115,9	172,9	141,9



## Hodinový výdělek podle podskupin zaměstnání CZ-ISCO

podskupina zaměstnání/ zaměstnání CZ-ISCO	počet zaměstnanců přepočtený podle placených měsíců	medián hodinového výdělku	diferenciace hodinového výdělku		průměr hodinového výdělku
			1. decil	9. decil	
			Kč/hod	Kč/hod	
			tis. osob	Kč/hod	
3256 Zdravotničtí asistenti (praktické sestry)	0,6	129,8	100,3	185,2	137,2
3258 Zdravotničtí záchranáři	0,2	181,4	130,9	226,9	180,7
3313 Odborní pracovníci účetnictví, ekonomiky, personalistiky	1,9	145,6	110,2	201,8	152,2
3333 Odborní pracovníci úřadů práce a pracovních agentur	0,1	124,8	95,6	149,5	123,6
3341 Vedoucí v oblasti administrativních agend	0,5	199,2	144,0	293,9	208,1
3342 Odborní administrativní pracovníci v právní oblasti	0,3	161,7	111,6	206,6	162,3
3343 Odborní pracovníci v administrativě a správě organizace	2,5	141,3	105,8	195,1	147,8
3352 Pracovníci veřejné správy v oblasti daní	1,4	147,1	113,9	192,5	151,4
3353 Pracovníci veřejné správy v oblasti sociálních, jiných dávek	0,9	113,1	83,9	156,5	117,9
3354 Pracovníci veřejné správy vydávající různá povolení	0,1	142,6	113,1	179,5	144,6
3355 Policejní inspektoři, komisaři a radové Policie ČR	3,7	185,3	140,8	248,6	189,7
3411 Odborní pracovníci v právní obl.,bezpečnosti,příbuz.oborech	0,1	149,5	70,6	214,9	147,5
3412 Odborní pracovníci v oblasti sociální práce	1,3	121,5	95,5	160,5	126,3
3511 Technici provozu ICT, technici programátoři	0,2	145,2	104,4	215,2	151,9
4110 Všeobecní administrativní pracovníci	1,0	124,7	88,5	177,9	131,0
4120 Sekretáři (všeobecní)	0,3	124,9	88,7	159,3	126,2
4131 Pracovníci pro zpracování textů, pisáři	0,4	115,2	87,6	151,8	119,5
4132 Pracovníci pro zadávání dat	0,0	113,0	98,3	157,6	118,9
4223 Operátoři telefonních panelů	0,0	87,4	66,2	118,5	92,3
4225 Pracovníci v informačních kancelářích	0,0	136,5	103,0	177,0	137,3
4226 Recepční (kr.recepčních v hotelích, ubytovacích zařízeních)	0,1	99,8	80,1	131,9	101,6
4229 Pracovníci informačních služeb j.n.	0,2	137,8	106,0	168,4	136,4
4311 Úředníci v oblasti účetnictví	0,3	136,9	102,9	181,2	139,9
4312 Úředníci v oblasti statistiky, finančnictví a pojišťovnictví	0,1	101,5	72,6	147,3	110,8
4313 Mzdoví účetní	0,1	140,5	107,8	170,7	140,2
4321 Úředníci ve skladech	0,1	110,1	86,9	143,6	114,0
4323 Pracovníci v dopravě a přepravě	0,1	152,2	106,3	198,1	152,1
4411 Knihovníci	0,4	107,6	81,9	148,1	112,9
4415 Pracovníci evidence dat a archivů	0,3	124,2	85,5	161,3	124,8
4416 Personální referenti	0,1	148,7	115,2	208,6	157,5
4419 Úředníci j.n.	0,9	144,1	111,1	189,7	148,2
5120 Kuchaři (kromě šéfkuchařů), pomocní kuchaři	2,6	86,2	67,8	116,7	90,6
5151 Vedoucí provozu stravovacích, ubytovacích a dalších zařízení	0,7	111,3	70,8	159,7	114,2
5153 Správci objektů	1,3	90,2	68,0	129,7	96,4
5164 Chovatelé,ošetřovatelé zvířat v zaříz.pro chov,příbuz.prac.	0,0	103,5	84,3	137,5	105,1
5230 Pokladníci a prodavači vstupenek a jízdenek	0,1	102,3	74,9	143,7	105,8
5312 Asistenti pedagogů	0,8	95,4	69,5	136,9	101,1
5321 Ošetřovatelé a prac. sociálních služeb v obl. pobytové péče	1,8	116,4	93,3	136,8	116,4
5322 Ošetřovatelé a prac.soc.služeb v obl.ambul. služeb,dom. péče	0,2	100,8	81,7	137,5	105,6
5329 Pracovníci osobní péče ve zdravotní a sociální oblasti j.n.	1,9	98,6	78,4	126,9	101,0
5411 Příslušníci HZS ČR,hasiči ostatních jednotek požární ochrany	0,8	183,8	147,9	245,5	190,5
5412 Policisté	0,8	166,6	121,9	213,9	167,2
5414 Pracovníci ostrahy a bezpečnostních agentur	0,6	92,6	69,9	122,8	95,4
6111 Pěstitelé zemědělských plodin	0,1	108,5	82,7	128,0	110,6

## Hodinový výdělek podle podskupin zaměstnání CZ-ISCO

Jihomoravský kraj					
podskupina zaměstnání/ zaměstnání CZ-ISCO	počet zaměstnanců přepočtený podle placených měsíců	medián hodinového výdělku	diferenciace hodinového výdělku		průměr hodinového výdělku
			1. decil	9. decil	
	tis. osob	Kč/hod	Kč/hod	Kč/hod	Kč/hod
6113 Zahradníci a pěstitelé v zahradnických školkách	0,1	106,2	76,6	131,8	104,7
7112 Zedníci, kamnáři, dlaždiči a montéři suchých staveb	0,1	110,5	85,4	134,0	109,8
7119 Ostatní řemeslníci, kvalifikovaní prac.hl. stavební výroby	0,1	100,6	86,3	139,8	109,5
7126 Instalatéři,potrubaři,stavební zámečníci a stavební klempíři	0,1	112,5	87,0	137,4	111,7
7222 Nástrojaři a příbuzní pracovníci	0,2	109,0	87,8	140,7	111,2
7231 Mechanici a opraváři motorových vozidel	0,1	123,8	86,2	156,3	121,3
7233 Mechanici a opraváři zeměděl.,průmysl. a j.strojů, zařízení	0,0	104,9	86,8	147,0	111,6
7411 Stavební a provozní elektrikáři	0,1	111,1	90,3	149,7	116,8
7412 Elektromechanici	0,1	120,2	93,7	147,9	120,3
7531 Krejčí, kožešníci a kloboučníci	0,1	97,8	81,0	111,1	96,6
7533 Švadleny, šičky, vyšivači a pracovníci v příbuzných oborech	0,1	79,6	73,0	92,2	80,9
8154 Obsluha strojů na bělení,barvení,čištění,další úpravu tkanin	0,1	90,9	80,5	130,5	96,2
8157 Obsluha strojů v prádelnách a čistírnách	0,1	79,2	57,6	107,0	79,2
8182 Obsluha parních turbín, kotlů a příbuzných zařízení	0,2	95,1	65,3	133,9	96,8
8189 Obsluha stacionárních strojů a zařízení j.n.	0,1	127,9	92,2	148,5	124,3
8322 Řidiči osobních a malých dodávkových automobilů, taxikáři	0,5	131,4	92,4	174,3	133,7
8332 Řidiči nákladních automobilů, tahačů a speciálních vozidel	0,6	115,7	90,6	162,8	119,9
8341 Řidiči a obsluha zemědělských a lesnických strojů	0,1	127,7	88,6	161,2	127,2
8344 Obsluha vysokozdvížných a jiných vozíků a skladníci	0,1	103,4	73,1	120,7	99,9
9112 Uklízeči a pomocníci v hotelích,admin.,průmysl.a j.objektech	3,3	74,6	59,9	96,5	77,4
9121 Pracovníci pro ruční praní a žehlení	0,0	81,4	68,0	93,0	81,6
9333 Pomocní manipulační pracovníci (kromě výroby)	0,2	88,0	69,7	107,9	87,8
9412 Pomocníci v kuchyni	0,1	75,1	62,7	96,4	78,9
9613 Uklízeči veřejných prostranství,čističi kanalizací	1,2	70,7	51,1	107,8	76,3
9622 Pomocní pracovníci údržby budov a souvisejících prostor	0,2	84,4	58,6	120,6	88,4



# **Dodatek**

## **Technický popis šetření**



## Dodatek - Technický popis šetření

Technický popis šetření přibližuje metodické postupy používané při zpracování platové sféry Regionální statistiky ceny práce (RSCP-PLS). Popis je rozdělen do čtyř kapitol: koncepce šetření, vstupní údaje, nejdůležitější sledované ukazatele a definice vybraných pojmů.

### 1. Koncepce šetření

Kapitola popisuje základní soubor šetření a strukturu statistického souboru platové sféry RSCP-PLS.

#### 1.1. Základní soubor

Základním souborem RSCP-PLS je soubor ekonomických subjektů, definovaný z účelovém registrem organizací RARIS informačního prezentačního systému ÚFIS spravovaným Ministerstvem financí. ÚFIS obsahuje informace z účetního a finančního výkaznictví organizačních složek státu, kapitol státního rozpočtu, státních příspěvkových organizací, státních fondů, územních samosprávných celků a jimi zřizovaných příspěvkových organizací v ČR (viz <http://wwwinfo.mfcr.cz/ufis/>). Ekonomické subjekty, které přísluší do platové sféry, odměňují platem podle § 109, odst. 3 zákona č. 262/2006 Sb., zákoníku práce, ve znění pozdějších předpisů. Statistické šetření RSCP pro platovou sféru využívá dat Informačního systému o platech, provozovaného Ministerstvem financí (viz [www.mfcr.cz/isp](http://www.mfcr.cz/isp)).

#### 1.2. Struktura souboru RSCP-PLS

Statistické šetření RSCP-PLS vychází v roce 2014 ze statistického souboru 13 537 ekonomických subjektů, které reprezentují 676 tisíc zaměstnanců (viz tabulka 1).

Soubor RSCP-PLS			
	RSCP-PLS Celkem	z toho RSCP-PLS – kraj Jihomoravský	
		se sídlem v kraji	se sídlem mimo kraj
Počet ekonomických subjektů	13 537	1 681	42
Počet zaměstnanců	676 tis.	70 tis.	11 tis.

**Tabulka 1**

Z hlediska odvětvové skladby představují platovou sféru RSCP-PLS zejména tři odvětví národního hospodářství – odvětví veřejné správy, odvětví vzdělávání a odvětví zdravotní a sociální péče. Strukturu výběrového souboru RSCP-PLS z odvětvového hlediska ukazuje ve sledovaném kraji v roce 2014 tabulka 2.

Odvětvová skladba výběrového souboru RSCP-PLS – kraj Jihomoravský			
Kód CZ-NACE	Sekce	Počet ES	
		se sídlem v kraji	se sídlem mimo kraj
A	Zemědělství, lesnictví a rybnářství	1	
B	Těžba a dobývání		
C	Zpracovatelský průmysl		
D	Výroba a rozvod elektřiny, plynu, tepla		
E	Zásobování vodou, činnosti související s odpady	17	
F	Stavebnictví		
G	Obchod, opravy motorových vozidel		
H	Doprava a skladování	1	2
I	Ubytování, stravování a pohostinství	21	1
J	Informační a komunikační činnosti		
K	Peněžnictví a pojišťovnictví		
L	Činnosti v oblasti nemovitostí	8	1
M	Profesní, vědecké a technické činnosti	2	2
N	Administrativní a podpůrné činnosti	3	
O	Veřejná správa, obrana, sociální zabezpečení	548	30
P	Vzdělávání	936	2
Q	Zdravotní a sociální péče	88	3
R	Kulturní, zábavní a rekreační činnosti	55	1
S	Ostatní činnosti	1	

Tabulka 2

## 2. Vstupní údaje

Kapitola popisuje specifika sběru dat pro šetření RSCP-PLS, nejdůležitější vstupní údaje, kvalitu údajů a používané klasifikace a číselníky.

### 2.1. Sběr dat

Vlastní sběr dat pro RSCP-PLS zabezpečuje Informační systém o platech. RSCP-PLS přebírá kompletní soubor platové sféry a provádí na něm specifické kontroly.

## 2.2. Nejdůležitější vstupní údaje

Šetření RSCP-PLS monitoruje s roční periodicitou úroveň a strukturu hrubého měsíčního platu, pracovní doby a hodinového výdělku zaměstnanců v platové sféře příslušného kraje. Nejdůležitější třídění podle osobních i podnikových charakteristik jsou obsažena v této publikaci a patří mezi ně pohlaví, věk, vzdělání a zaměstnání podle klasifikace CZ-ISCO.

Hrubý měsíční plat je součtem platu za práci, náhrad platu a odměn za pracovní pohotovost, které jsou přímo sbíranými položkami. Plat je definován v § 109, odst. 3 zákona č. 262/2006 Sb., zákoníku práce, ve znění pozdějších předpisů. Šetření RSCP-PLS sleduje i strukturu hrubého měsíčního platu, tj. odměny, příplatky a náhrady. Hrubý měsíční plat a jeho složky se vztahují k celému sledovanému období, které zahrnuje dobu od počátku roku do konce čtvrtletí, za které se šetření provádí.

Šetření RSCP-NS dále sleduje pracovní dobu zaměstnanců. Vstupní věta o zaměstnanci obsahuje odpracovanou dobu od počátku roku a z ní počet přesčasových hodin. Odpracovaná doba u zaměstnanců odměňovaných měsíčním platem nezahrnuje dobu svátků v jinak pracovních dnech. Věta dále obsahuje celkovou neodpracovanou dobu od počátku roku, z ní počet hodin nemoci a dovolené.

Hodinový výdělek je údaj zjišťovaný z průměrných hodinových výdělků definovaných v §§ 351-362 zákona č. 262/2006 Sb., zákoníku práce, ve znění pozdějších předpisů. Obvykle se jedná o podíl platu za práci a odpracované doby za poslední čtvrtletí sledovaného období. Hodinový výdělek je krátkodobým indikátorem výdělkové úrovně.

## 2.3. Kvalita údajů

Zjišťované charakteristiky podléhají nevýběrovým chybám, neboť se nejedná o výběrové šetření. Nevýběrové chyby bývají způsobeny především špatnou kvalitou dat (neúplné a chybné údaje) předávaných respondenty do Informačního systému o platu. Při zpracovávání údajů je jejich vliv snižován několikastupňovými kontrolními mechanismy a častými kontakty zpracovatele šetření s respondenty.

## 2.4. Klasifikace a číselníky

RSCP-PLS používá standardní statistické klasifikace a číselníky (podrobněji popsané na [www.czso.cz](http://www.czso.cz)). Použití platných statistických klasifikací závazné jak pro orgán vykonávající státní statistickou službu, tak pro zpravodajské jednotky, které poskytují údaje pro statistické zjišťování. RSCP-PLS používá následující klasifikace a číselníky:

**CZ-ISCO**

**Klasifikace zaměstnání;** vydáno sdělením ČSÚ č. 206/2010 Sb. ze dne 16. června 2010 o zavedení Klasifikace zaměstnání CZ-ISCO.

CZ-ICSE	<b>Klasifikace postavení v zaměstnání;</b> vydáno sdělením ČSÚ č. 494/2003 Sb. ze dne 18. prosince 2003 o vydání Klasifikace postavení v zaměstnání.
KKOV	<b>Klasifikace kmenových oborů vzdělání;</b> od 1. ledna 2009 převzalo MŠMT gesci za Klasifikaci kmenových oborů vzdělání (KKOV) jako resortní klasifikaci. Správu této klasifikace zajišťuje ÚIV. Soustava oborů vzdělání v základním, středním a vyšším odborném vzdělávání byla stanovena nařízením vlády č. 211/2010 Sb.
LAU 1	<b>Číselník okresů;</b> od 1. ledna 2008 je systém statistické klasifikace územních struktur v České republice rozdělen, v souladu se systémem Eurostatu, na dvě části: klasifikace CZ-NUTS a systém LAU (Local Administrative Units). Z hlediska statistiky mají LAU závazný charakter. Jednotky LAU 1 ( <b>dřívější NUTS 4</b> ) jsou v ČR tvořeny okresy. Územní jednotky na úrovni LAU 1 přebírají kódy od dřívějších jednotek NUTS 4. Proti NUTS 4 jsou v LAU 1 následující změny: - do kódů LAU 1 okresů krajů Vysočina a Jihomoravského se promítá změna kódů NUTS 3 těchto krajů, - Praha se na úrovni LAU 1 nečlení.
CZ-NACE	<b>Klasifikace ekonomických činností (CZ-NACE);</b> vydáno sdělením ČSÚ č. 244/2007 Sb. ze dne 18. září 2007 o zavedení Klasifikace ekonomických činností.
CZ-GEONOM	<b>Klasifikace zemí;</b> vydáno sdělením ČSÚ č. 487/2003 Sb. ze dne 18. prosince 2003 o vydání Klasifikace zemí. Poslední aktualizace byla provedena k 15. prosinci 2008 sdělením ČSÚ č. 429/2008 Sb. ze dne 26. listopadu 2008 o aktualizaci Klasifikace zemí a o ukončení zveřejňování aktualizací.

### 3. Nejdůležitější sledované ukazatele

Kapitola popisuje nejdůležitější sledované ukazatele, algoritmy jejich výpočtu a kritéria pro zahrnutí zaměstnanců do dalších výpočtů.

#### 3.1. Hrubý měsíční plat (sestavy PLS-Mx)

Hrubý měsíční plat je v RSCP-PLS definován jako součet platu za práci, náhrad platu a odměny za pracovní pohotovost za sledované období. **Hrubý měsíční plat** za pracovní poměr zaměstnance se vypočte podle vzorce:

$$\text{HMP} = \frac{\text{PLAT} + \text{NAHRADY} + \text{POHOTOV}}{\text{MESPLAC}_{\text{prep}}}$$



kde:

HMP	je hrubý měsíční plat zaměstnance,
PLAT	je plat za práci zaměstnance v kumulaci za sledované období (vstupní položka věty o zaměstnanci),
NAHRADY	jsou náhrady platu zaměstnance v kumulaci za sledované období (vstupní položka věty o zaměstnanci),
POHOTOV	je odměna za pracovní pohotovost zaměstnance v kumulaci za sledované období (vstupní položka věty o zaměstnanci),
MESPLAC_prep	je počet přepočtených placených měsíců zaměstnance, tj. počet měsíců, které zaměstnanec odpracoval, nebo za které pobíral náhrady platu (kromě náhrady za dobu dočasné pracovní neschopnosti).

Počet přepočtených placených měsíců MESPLAC\_prep je roven počtu kalendářních měsíců (6 při 1. pololetí, 12 při celém roku) v případě, že zaměstnanec s plným pracovním úvazkem po celé sledované období pracoval, nebo pobíral náhrady platu (s výjimkou náhrady za dobu dočasné pracovní neschopnosti). Pokud byl zaměstnanec v evidenčním stavu kratší dobu než sledované období, bude jeho počet placených měsíců zkrácen poměrem počtu pracovních dnů v evidenčním stavu a ve sledovaném období. Měl-li zaměstnanec sjednán kratší pracovní úvazek, bude jeho počet placených měsíců zkrácen poměrem kratšího a plného úvazku. Podobně se počet placených měsíců zkrátí, pokud zaměstnanec měl tzv. neplacenou absenci (např. neplacené volno, nemoc, ošetřování člena rodiny).

Při výpočtu charakteristik hrubého měsíčního platu (např. medián, průměr) za určitou skupinu zaměstnanců vstupuje každý zaměstnanec do výpočtu s váhou odpovídající počtu jeho placených měsíců za sledované období (tzv. váha placené doby). Tedy zaměstnanec, který byl zaměstnán jen část období (nebo měl kratší úvazek, nebo byl nemocný) má menší vliv na výslednou charakteristiku. Vážený způsob výpočtu umožňuje korektní srovnání platové úrovně jednotlivých zaměstnání a srovnávání v čase.

**Počet zaměstnanců přepočtený podle placených měsíců** je vypočten jako podíl součtu přepočtených placených měsíců za určitou skupinu zaměstnanců a počtu kalendářních měsíců ve sledovaném období (6 při 1. pololetí, 12 při celém roku).

**Měsíční placená doba** vyjadřuje počet placených hodin – součet hodin odpracovaných a hodin s náhradou platu (vyjma náhrady za dobu dočasné pracovní neschopnosti) za plně placený měsíc. Výpočet je konzistentní s výpočtem hrubého měsíčního platu.

Kritéria pro zahrnutí zaměstnance do výpočtů výše uvedených ukazatelů jsou následující:

- přepočtený počet placených měsíců zaměstnance je alespoň jeden měsíc,

- stanovená týdenní pracovní doba na dané pracovní místo je alespoň 30 hodin (dle doporučení Eurostatu).

Počet zaměstnanců a hrubá měsíční mzda/plat podle RSCP jsou rozdílné od údajů **mzdové statistiky ČSÚ**. Prvním důvodem rozdílu je jiný způsob přepočtu zaměstnanců v RSCP. Počet zaměstnanců přepočtený podle placených měsíců (RSCP) na rozdíl od přepočteného počtu zaměstnanců uveřejňovaného ve mzdových šetřeních ČSÚ neobsahuje zaměstnance po dobu jejich neplacené absence (např. neplacené volno, nemoc, ošetřování člena rodiny), tj. po dobu, kdy zaměstnanci nedostávají náhrady, které jsou součástí hrubé mzdy. Menší počet zaměstnanců v RSCP pak znamená vyšší průměrnou hrubou měsíční mzdu/plat z šetření RSCP než u ČSÚ. Druhým důvodem rozdílu je skutečnost, že jsou z výpočtu vyloučeni zaměstnanci, kteří nesplňují výše uvedená kritéria pro zahrnutí zaměstnance do výpočtů. Koncept výpočtu hrubé měsíční mzdy/platu podle RSCP, který se používá mj. ve výdělkových šetřeních Eurostatu (viz šetření Structure of Earnings Survey), umožňuje provádět přesnější srovnání mezd/platů jednotlivých skupin zaměstnanců (a zejména jednotlivých zaměstnání) bez ovlivnění neplacenou absencí.

### **3.2. Měsíční odpracovaná a neodpracovaná doba (sestavy MZS-Tx)**

**Měsíční odpracovaná doba** zaměstnance se vypočte podle vzorce:

$$\text{ODPRACDmes} = \frac{\text{ODPRACD}}{\text{MESEVID\_prep}}$$

kde :

ODPRACDmes	je měsíční odpracovaná doba zaměstnance,
ODPRACD	je odpracovaná doba zaměstnance v kumulaci za sledované období (vstupní položka věty o zaměstnanci),
MESEVID_prep	je počet přepočtených evidenčních měsíců zaměstnance, tj. počet měsíců, odpovídajících délce pracovního úvazku a délce pracovního poměru ve sledovaném období.

Počet přepočtených evidenčních měsíců MESEVID\_prep je roven počtu kalendářních měsíců v případě, že zaměstnanec s plným pracovním úvazkem byl po celé sledované období v pracovním poměru a nebyl na mateřské či rodičovské dovolené. Pokud byl zaměstnanec v evidenčním stavu kratší dobu než sledované období, bude jeho počet evidenčních měsíců zkrácen poměrem počtu pracovních dnů v evidenčním stavu a ve sledovaném období. Měl-li zaměstnanec sjednán kratší pracovní úvazek, bude jeho počet evidenčních měsíců zkrácen poměrem kratšího a plného úvazku.

Průměrná měsíční odpracovaná doba za určitou skupinu zaměstnanců je vypočtena jako vážená charakteristika, v níž má měsíční odpracovaná doba

každého zaměstnance váhu odpovídající počtu jeho evidenčních měsíců ve sledovaném období (tzv. váha evidenční doby). Tedy zaměstnanec, který byl zaměstnán jen po část období (nebo měl kratší úvazek) má menší vliv na výsledný průměr. Vážený způsob výpočtu umožňuje korektní srovnání průměrné odpracované doby podle jednotlivých zaměstnání a v jednotlivých letech.

Obdobně jako odpracovaná doba se počítají měsíční neodpracovaná doba a průměrné měsíční údaje o přesčasu, dovolené a nemoci.

**Počet zaměstnanců přepočtený podle evidenčních měsíců** je vypočten jako podíl součtu přepočtených evidenčních měsíců za určitou skupinu zaměstnanců a počtu kalendářních měsíců ve sledovaném období (6 při 1. pololetí, 12 při celém roku).

Kritéria pro zahrnutí zaměstnance do výpočtů výše uvedených ukazatelů jsou stejná jako u platových sestav:

- přepočtený počet placených měsíců zaměstnance je alespoň jeden měsíc,
- stanovená týdenní pracovní doba na dané pracovní místo je alespoň 30 hodin (dle doporučení Eurostatu).

### **3.3. Hodinový výdělek (sestavy MZS-Vx)**

Hodinový výdělek je přímo zjišťovaná veličina. Do výpočtu charakteristik hodinového výdělku jsou zařazeni zaměstnanci, kteří byli v evidenčním stavu v posledním dnu sledovaného období.

## 4. Definice vybraných pojmů

Ekonomický subjekt	Ekonomický subjekt je právnický subjekt nebo fyzická osoba s postavením podnikatele, zapsaná do registru ekonomických subjektů ČSÚ. Každému ekonomickému subjektu se přiděluje identifikační číslo (IČO).
Organizační jednotka	Z hlediska výdělkové statistiky RSCP se dělí ekonomické subjekty na organizační jednotky podle okresu, ve kterém jednotky působí. Organizační jednotku tvoří všechny útvary ekonomického subjektu, které působí ve stejném okrese.
Zpravodajská jednotka	Zpravodajskou jednotkou je právnická osoba, organizační složka státu nebo fyzická osoba, od nichž se požaduje poskytnutí údajů ve statistickém zjišťování podle zákona č. 89/1995 Sb., o státní statistické službě ve znění pozdějších předpisů.
Sledované období	Sledované období je období od začátku roku do konce čtvrtletí, ve kterém se statistické zjišťování provádí.
Mzdová sféra	Do mzdové sféry patří subjekty, které odměňují mzdou podle § 109, odst. 2 zákona č. 262/2006 Sb., zákoníku práce, ve znění pozdějších předpisů.
Platová sféra	Do platové sféry patří subjekty, které odměňují platem podle § 109, odst. 3 zákona č. 262/2006 Sb., zákoníku práce, ve znění pozdějších předpisů.
Soubor RSCP-PLS	Souborem RSCP platové sféry je soubor ekonomických subjektů definovaný v ÚFIS registrem organizací RARIS (viz <a href="http://www.info.mfcr.cz/ufis/">http://www.info.mfcr.cz/ufis/</a> ).