



REGIONÁLNÍ STATISTIKA CENY PRÁCE

rok **2016**

Platová sféra

Královéhradecký kraj

Revidované výsledky ke dni 21. 3. 2018

WWW.ISPV.CZ

Copyright - MPSV ČR

Publikace ani její část nesmí být kopírována, rozšiřována a zařazována do informačních systémů v jakékoliv formě (elektronické, mechanické, optické, magnetické aj.) bez písemného souhlasu

Ministerstva práce a sociálních věcí

Zpracovatel: TREXIMA, spol. s r.o., třída Tomáše Bati 299, Louky, 763 02 Zlín

Obsah:

Úvod	7
Výsledková část - platová sféra	
Základní metodické přístupy	11
Popis publikovaných tabulek	12
Hrubý měsíční plat	
PLS-M0 Základní informace o hrubém měsíčním platu	13
PLS-M1 Hrubý měsíční plat podle pohlaví a věku	14
PLS-M2 Hrubý měsíční plat podle vzdělání	14
PLS-M7 Hrubý měsíční plat podle hlavních tříd a tříd zaměstnání CZ-ISCO	16
PLS-M8 Hrubý měsíční plat podle podskupin a kategorií zaměstnání CZ-ISCO	20
Měsíční odpracovaná a neodpracovaná doba	
PLS-T0 Základní informace o měsíční odpracované a neodpracované době	24
PLS-T8 Měsíční odpracovaná a neodpracovaná doba podle podskupin a kategorií zaměstnání CZ-ISCO	25
Hodinový výdělek	
PLS-V0 Základní informace o hodinovém výdělku	27
PLS-V1 Hodinový výdělek podle pohlaví a věku	28
PLS-V8 Hodinový výdělek podle podskupin a kategorií zaměstnání CZ-ISCO	29

Dodatek - Technický popis šetření

1. Koncepce šetření	33
1.1 Základní soubor	33
1.3 Struktura souboru RSCP-PLS	33
2. Vstupní údaje	34
2.1 Sběr dat	34
2.2 Nejdůležitější vstupní údaje	35
2.3 Kvalita údajů	35
2.4 Klasifikace a číselníky	35
3. Nejdůležitější sledované ukazatele	36
3.1 Hrubý měsíční plat	36
3.2 Měsíční odpracovaná a neodpracovaná doba	38
3.3 Hodinový výdělek	39
4. Definice vybraných pojmů	40



Úvodní část

Ú v o d

Regionální statistika ceny práce (RSCP) je systém pravidelného monitorování výdělkové úrovně a pracovní doby zaměstnanců v jednotlivých krajích České republiky formou statistického šetření. Sledovanými ukazateli výdělkové úrovně jsou hrubá měsíční mzda (plat) a hodinový výdělek. Šetření je obsahově harmonizováno se strukturálním šetřením EU „Structure of Earnings Survey“, viz nařízení Komise (ES) č. 1916/2000 ve znění pozdějších předpisů. Gestorem šetření je Ministerstvo práce a sociálních věcí (MPSV). Průběh a vývoj šetření RSCP řídí komise složená ze zástupců MPSV, Českého statistického úřadu (ČSÚ), Ministerstva financí, České národní banky, Českomoravské konfederace odborových svazů, Svazu průmyslu a dopravy ČR, CERGE-EI, VŠE v Praze a dalších institucí. Zpracovatelem RSCP je TREXIMA, spol. s r.o. (www.trexima.cz).

Šetření RSCP sleduje výdělky ve mzdové i platové sféře. Ve mzdové sféře je zjišťování prováděno pod názvem „Čtvrtletní šetření o průměrném výdělku“ a je zařazeno do programu statistických zjišťování vyhlášených ČSÚ ve sbírce zákonů pro příslušný kalendářní rok (viz příloha č. 2 Vyhlášky č. 302/2015 Sb., kterou se stanoví Program statistických zjišťování na rok 2016) a pro vybrané ekonomické subjekty je povinné. Zdrojem dat pro platovou sféru je Informační systém o platech, který je spravován Ministerstvem financí a je realizován s pololetní periodou.

Publikace RSCP jsou pro jednotlivé kraje vydávány od roku 2011 jednou ročně, a to samostatně za mzdovou a platovou sféru. Publikace RSCP obsahují údaje o mzdách (platech), pracovní době a hodinovém výdělku v podrobných klasifikacích, zejména podle jednotlivých zaměstnání.

Souhrnné výsledky šetření za Českou republiku obsahuje Informační systém o průměrném výdělku (ISPV).

Výsledkové publikace RSCP ve formátu Excel a ve formátu PDF jsou k dispozici na internetových stránkách MPSV (www.mpsv.cz) v sekci *Příjmy a životní úroveň*. Regionální statistika je zveřejňována na stránkách <http://portal.mpsv.cz/> v sekci *Zaměstnanost* v podsekci *Statistiky* pod odkazem *Statistika výdělků*. Všechny výsledkové publikace a aktuální studie a analýzy z oblasti odměňování nabízí portál www.ispv.cz. Ten zároveň slouží jako podpora respondentům RSCP, kteří zde naleznou všechny potřebné informace a podpůrné nástroje pro zasílání dat.

Ministerstvo práce a sociálních věcí děkuje všem respondentům šetření za přípravu vstupních dat pro šetření. Svědomitý přístup respondentů a dodržování termínů pro předání dat umožňují pravidelně uveřejňovat tuto publikaci.



Výsledková část

platová sféra

Výsledková část - platová sféra

Základní metodické přístupy

Tato publikace přináší charakteristiky hrubého měsíčního platu, pracovní doby a hodinového výdělku získané za platovou sféru v rámci šetření RSCP (RSCP-PLS). V RSCP se zařazují do platové sféry ekonomické subjekty, které odměňují platem podle § 109 odst. 3 zákona č. 262/2006 Sb., zákoníku práce, ve znění pozdějších předpisů. Zdrojem dat je Informační systém o platech, který je spravován Ministerstvem financí a je realizován s pololetní periodou.

Primárním výsledkem RSCP jsou statistiky platové úrovně jednotlivých zaměstnání (od roku 2011 v klasifikaci CZ-ISCO) v jednotlivých krajích České republiky, dále statistiky platů, pracovní doby a hodinových výdělků v členění podle charakteristik zaměstnance i zaměstnavatele.

Vedle podnikového výkaznictví ČSÚ je RSCP dalším zdrojem informací o mzdách a platech v České republice. Výkaznictví ČSÚ sbírá údaje o evidenčním počtu zaměstnanců a vyplacených mzdách za ekonomický subjekt a publikuje průměrné mzdy v členění podle podnikových charakteristik. Jeho účelem je makroekonomický pohled na jednotlivá odvětví ekonomiky v rámci dlouhé časové řady. Naproti tomu údaje z RSCP slouží primárně k porovnávání mzdové úrovně jednotlivých skupin zaměstnanců – při znalosti mzdové diferenciacce, mzdových složek, pracovní doby – mezi sebou v podrobné klasifikaci zaměstnání CZ-ISCO a v různých krajích. Navíc umožňuje standardizované srovnání mezi jednotlivými zeměmi EU. Při srovnávání výsledků průměrných mezd ČSÚ a RSCP je třeba vzít v úvahu rozdílnou definici mzdové sféry podle RSCP a podnikatelské sféry podle ČSÚ a rozdílný způsob přepočtu zaměstnanců (na plné úvazky podle ČSÚ a na plnou placenou dobu podle RSCP).

Popis publikovaných tabulek

Tabulky v publikaci jsou rozděleny podle sledovaných ukazatelů do tří základních okruhů. Charakteristiky hrubého měsíčního platu, struktura platu a průměrná placená doba jsou v tabulkách s označením MZS-Mx, charakteristiky měsíční odpracované a neodpracované doby v tabulkách s označením MZS-Tx a charakteristiky hodinového výdělku v tabulkách s označením MZS-Vx.

Tabulky typu Mx obsahují údaj o počtu zaměstnanců přepočteném podle placených měsíců (podrobnější vysvětlení v kapitole 3.1 Technického dodatku), dále nejvýznamnější charakteristiky platové diferenciací (viz tabulka níže), průměrný plat a jeho složení (podíl odměn, příplatků a náhrad) a odpovídající měsíční placenou dobu.

Tabulky typu Tx obsahují údaj o počtu zaměstnanců přepočteném podle evidenčních měsíců (podrobnější vysvětlení v kapitole 3.2 Technického dodatku), dále průměrnou měsíční pracovní dobu s výší přesčasu a neodpracovanou dobu s dobou dovolené a nemoci.

Tabulky typu Vx obsahují údaj o počtu zaměstnanců přepočteném podle placených měsíců a nejvýznamnější charakteristiky diferenciací hodinového výdělku.

Statistické charakteristiky používané ve výsledkových tabulkách:

1. decil	První decil je hodnota, pod kterou leží 10 % nejnižších hodnot sledovaného znaku.
1. kvartil	První kvartil je hodnota, pod kterou leží 25 % nejnižších hodnot sledovaného znaku.
Medián	Medián je hodnota uprostřed vzestupně uspořádané řady hodnot sledovaného znaku, polovina hodnot je nižší než medián a druhá polovina je vyšší než medián.
3. kvartil	Třetí kvartil je hodnota, nad kterou leží 25 % nejvyšších hodnot sledovaného znaku.
9. decil	Devátý decil je hodnota, nad kterou leží 10 % nejvyšších hodnot sledovaného znaku.
Průměr	Průměr je počítán jako vážený (případně nevážený) aritmetický průměr sledovaného znaku.

Ostatní symboly používané ve výsledkových tabulkách:

"Neuvedeno"	Symbol "Neuvedeno" označuje kategorii zaměstnanců, u které nebyl uveden kód příslušného třídícího znaku.
"*"	Symbol "*" označuje nezveřejnitelný údaj z důvodu malého (méně než 50 zaměstnanců) či nereprezentativního vzorku zaměstnanců.

Základní informace o hrubém měsíčním platu

Královéhradecký kraj

Medián hrubého měsíčního platu 26 823 Kč/měs

Index mediánu hrubého měsíčního platu vůči roku 2015 104,9 %

Diferenciace

1. decil	- 10 % hrubých měsíčních platů menších než	16 318 Kč/měs
1. kvartil	- 25 % hrubých měsíčních platů menších než	22 061 Kč/měs
Medián	- 50 % hrubých měsíčních platů menších než	26 823 Kč/měs
3. kvartil	- 25 % hrubých měsíčních platů větších než	32 399 Kč/měs
9. decil	- 10 % hrubých měsíčních platů větších než	39 892 Kč/měs

Průměr hrubého měsíčního platu 28 536 Kč/měs

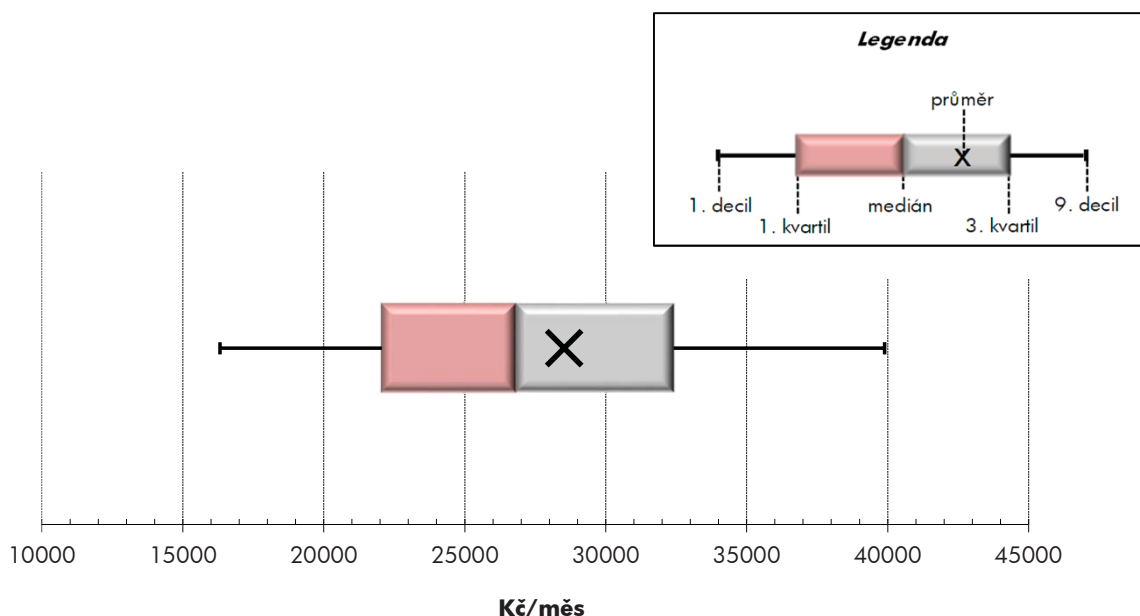
Podíl zaměstnanců s podprůměrným hrubým měsíčním platem 58,7 %

Vybrané složky hrubého měsíčního platu

Odměny	6,9 %
Příplatky	13,8 %
Náhrady	12,0 %

Průměrná placená doba 174,4 hod/měs

Počet zaměstnanců (přepočtený podle placených měsíců) 32,8 tis. osob



Hrubý měsíční plat podle pohlaví a věku

Královéhradecký kraj

pohlaví/ věková skupina	počet zaměstnanců přepočtený podle placených měsíců	hrubý měsíční plat	
		medián	meziroční index
	tis. osob	Kč/měs	%
CELKEM - platová sféra	32,8	26 823	104,9
do 20 let	0,0	*	*
20 - 29 let	3,0	22 761	104,5
30 - 39 let	6,4	26 316	104,2
40 - 49 let	10,5	27 168	104,8
50 - 59 let	10,1	28 123	105,2
60 a více let	2,7	28 641	105,9
MUŽI	11,3	29 321	105,7
do 20 let	0,0	*	*
20 - 29 let	1,1	23 417	103,7
30 - 39 let	2,8	29 172	105,1
40 - 49 let	3,2	31 632	105,9
50 - 59 let	2,9	30 121	105,1
60 a více let	1,4	28 969	106,8
ŽENY	21,5	25 854	105,1
do 20 let	0,0	*	*
20 - 29 let	1,9	22 449	104,8
30 - 39 let	3,6	24 683	103,9
40 - 49 let	7,4	25 946	105,4
50 - 59 let	7,2	27 421	105,5
60 a více let	1,4	28 501	106,1

Hrubý měsíční plat podle vzdělání

Královéhradecký kraj

stupeň dosaženého vzdělání (KKOV)	počet zaměstnanců přepočtený podle placených měsíců	hrubý měsíční plat		
		medián	meziroční index	
	tis. osob	Kč/měs	%	
Základní a nedokončené	A-C	1,1	15 141	104,2
Střední bez maturity	D,E,H,J	4,9	18 369	105,7
Střední s maturitou	K-M	13,1	26 318	104,7
Vyšší odborné a bakalářské	N,R	3,4	28 933	105,4
Vysokoškolské	T,V	9,4	31 367	105,5
Neuvedeno		0,9	25 778	104,3
CELKEM - platová sféra	32,8	26 823	104,9	

Hrubý měsíční plat podle pohlaví a věku

Královéhradecký kraj

diferenciace hrubého měsíčního platu				hrubý měsíční plat				placená doba
1. decil	1. kvartil	3. kvartil	9. decil	průměr	z toho			
Kč/měs	Kč/měs	Kč/měs	Kč/měs		Kč/měs	odměny	příplatky	náhrady
					%	%	%	
16 318	22 061	32 399	39 892	28 536	6,9	13,8	12,0	174,4
*	*	*	*	*	*	*	*	*
15 270	19 032	26 255	30 138	23 020	5,9	12,6	11,2	174,0
17 824	22 342	31 754	37 702	28 207	7,2	14,2	11,7	174,3
16 245	22 534	33 057	40 577	28 990	7,2	14,3	11,8	174,2
16 030	22 812	33 246	41 647	29 398	6,8	13,3	12,6	174,6
16 868	22 314	34 183	45 112	30 562	7,0	14,2	12,2	175,1
18 969	23 714	35 870	46 028	32 152	7,2	17,2	11,3	173,7
*	*	*	*	*	*	*	*	*
12 383	19 298	27 391	30 867	23 564	5,1	15,2	10,4	172,4
20 536	24 855	34 109	41 716	31 528	7,1	17,1	11,0	173,4
21 211	25 792	38 490	48 278	34 703	7,4	18,0	11,1	173,0
18 560	23 790	38 228	49 768	33 512	7,5	17,4	11,8	174,6
17 904	22 344	35 698	48 655	31 798	7,2	16,0	12,0	175,5
15 189	21 213	30 742	36 775	26 635	6,8	11,7	12,5	174,7
*	*	*	*	*	*	*	*	*
15 914	18 954	25 521	29 341	22 700	6,3	11,0	11,6	175,0
15 571	20 970	28 755	35 189	25 685	7,3	11,5	12,3	174,9
14 852	21 376	30 434	36 978	26 549	7,0	12,2	12,2	174,7
15 118	22 394	32 029	38 088	27 742	6,4	11,4	13,0	174,6
15 728	22 309	33 495	42 004	29 336	6,8	12,2	12,5	174,7

Hrubý měsíční plat podle vzdělání

Královéhradecký kraj

diferenciace hrubého měsíčního platu				hrubý měsíční plat				placená doba
1. decil	1. kvartil	3. kvartil	9. decil	průměr	z toho			
Kč/měs	Kč/měs	Kč/měs	Kč/měs		Kč/měs	odměny	příplatky	náhrady
					%	%	%	
10 534	12 038	19 327	22 619	16 110	5,6	12,6	9,8	176,2
12 571	14 656	22 314	25 456	18 831	6,2	13,3	10,0	175,4
19 025	22 907	31 149	36 353	27 142	5,8	13,4	11,3	173,6
21 059	24 084	34 949	41 058	30 171	5,7	15,3	12,2	173,2
24 790	27 617	38 893	53 133	36 579	8,7	14,3	13,3	175,2
17 757	22 720	30 144	35 384	27 050	6,8	10,5	12,5	173,3
16 318	22 061	32 399	39 892	28 536	6,9	13,8	12,0	174,4

Hrubý měsíční plat podle hlavních tříd a tříd zaměstnání CZ-ISCO

		Královéhradecký kraj	
hlavní třída / třída zaměstnání CZ-ISCO		počet zaměstnanců přepočtený podle placených měsíců	hrubý měsíční plat
		tis. osob	medián Kč/měs
D	Manuální pracovníci	7,2	18 023
T	Nemanuální pracovníci	25,6	28 638
1	Řídící pracovníci	1,5	42 369
11	Nejvyšší státní úředníci, nejvyšší představitelé společností	0,2	46 027
12	Řídící prac.správy podniku, obchod., admin. a pod. činností	0,2	39 626
13	Řídící pracovníci výroby, IT, vzdělávání a příbuzných oborů	1,0	42 644
14	Řídící prac.ubyt.,strav.služeb,obchodu,ost.řídící pracovníci	0,1	39 782
2	Specialisté	10,5	28 995
21	Specialisté v oblasti vědy a techniky	0,4	31 195
22	Specialisté v oblasti zdravotnictví	1,5	40 798
23	Specialisté v oblasti výchovy a vzdělávání	6,9	27 747
24	Specialisté v obchodní sféře a veřejné správě	1,0	29 467
25	Specialisté v oblasti ICT	0,2	31 115
26	Specialisté obl. právní, sociální, kulturní a příbuz.oblastí	0,5	27 991
3	Techničtí a odborní pracovníci	8,9	28 254
31	Techničtí a odborní pracovníci v oblasti vědy a techniky	0,7	27 096
32	Odborní pracovníci v oblasti zdravotnictví	1,7	31 175
33	Odborní pracovníci v obchodní sféře a veřejné správě	5,7	28 062
34	Odborní pracovníci v obl.práva,kultury,sportu,příbuz.oborech	0,7	23 696
35	Technici v oblasti ICT	0,2	26 320
4	Úředníci	2,0	24 394
41	Všeobecní admin.pracovníci,sekretáři,pracovníci zadávání dat	0,6	23 013
42	Pracovníci informačních služeb,na přepážkách,v příb.oborech	0,1	20 677
43	Úředníci pro zpracování číselných údajů a v logistice	0,3	24 394
44	Ostatní úředníci	1,1	26 087

Hrubý měsíční plat podle hlavních tříd a tříd zaměstnání CZ-ISCO

Královéhradecký kraj

diferenciace hrubého měsíčního platu				hrubý měsíční plat				placená doba
1. decil	1. kvartil	3. kvartil	9. decil	průměr	z toho			
Kč/měs	Kč/měs	Kč/měs	Kč/měs	Kč/měs	odměny	příplatky	náhrady	hod/měs
					%	%	%	
12 128	14 224	22 369	27 169	19 150	6,3	14,3	10,2	175,0
21 622	24 713	33 956	41 998	31 177	7,0	13,7	12,3	174,2
30 217	35 301	51 902	63 357	45 973	11,7	23,7	13,1	174,5
32 198	38 251	54 772	70 592	49 388	12,4	27,9	11,3	174,4
29 234	33 763	49 857	63 357	43 953	14,7	23,2	10,4	174,7
30 755	35 548	51 640	62 719	46 193	10,4	23,1	14,4	174,5
25 856	30 208	51 797	59 364	41 318	17,7	21,2	9,8	174,2
23 495	25 568	33 082	40 926	32 251	7,5	11,0	14,3	175,9
23 542	26 285	36 309	42 445	32 263	10,1	13,8	10,8	174,4
30 930	35 559	63 388	94 604	53 074	10,7	22,5	9,1	184,3
23 489	25 122	30 710	33 239	28 238	5,8	5,1	17,4	174,5
21 885	25 349	35 835	43 519	31 306	9,0	16,5	11,0	174,7
25 898	28 560	35 918	38 850	32 370	7,3	16,8	10,2	174,4
21 010	23 852	32 383	37 921	28 822	8,5	12,0	11,5	174,4
21 263	24 405	33 600	39 216	29 520	5,9	15,2	11,4	172,9
21 482	24 211	30 592	35 164	27 930	8,9	12,5	10,6	174,3
24 361	27 559	35 029	38 770	31 580	3,7	19,0	10,4	174,1
21 316	24 290	34 024	40 474	29 750	6,1	14,3	11,9	172,2
18 248	20 781	27 149	31 198	24 322	7,1	15,6	10,4	173,5
21 683	24 109	30 978	36 138	27 987	8,7	14,1	10,6	174,5
18 645	21 372	28 672	33 891	25 868	8,9	12,3	10,5	174,5
17 669	20 145	26 344	30 734	23 743	10,1	10,3	10,6	174,4
15 686	18 585	23 264	25 403	20 902	7,0	16,3	10,3	173,5
19 100	21 519	27 690	31 647	25 081	7,3	12,7	10,8	174,7
19 567	22 492	30 307	36 211	27 729	8,9	12,8	10,5	174,5

Hrubý měsíční plat podle hlavních tříd a tříd zaměstnání CZ-ISCO

		Královéhradecký kraj	
hlavní třída / třída zaměstnání CZ-ISCO		počet zaměstnanců přepočtený podle placených měsíců	hrubý měsíční plat
		tis. osob	medián Kč/měs
5	Pracovníci ve službách a prodeji	5,4	21 200
51	Pracovníci v oblasti osobních služeb	2,1	16 657
52	Pracovníci v oblasti prodeje	0,0	19 393
53	Pracovníci osob.péče ve vzdělávání,zdravotnictví,příbuz.obl.	1,8	21 653
54	Pracovníci v oblasti ochrany a ostrahy	1,5	30 061
6	Kvalifikovaní pracovníci v zemědělství,lesnictví a rybářství	0,1	18 535
61	Kvalifikovaní pracovníci v zemědělství	0,1	18 201
62	Kvalifikovaní pracovníci v lesnictví, rybářství a myslivosti	0,0	*
63	Farmáři, rybáři, lovci a sběrači samozásobitelé		
7	Řemeslníci a opraváři	0,5	22 358
71	Řemeslníci,kvalif.pracovníci na stavbách(kromě elektrikářů)	0,2	21 392
72	Kovodělníci,strojírenští dělníci,pracovníci v příb.oborech	0,2	22 361
73	Pracovníci v obl.uměleckých a tradičních řemesel, polygrafie	0,0	*
74	Pracovníci v oboru elektroniky a elektrotechniky	0,1	23 709
75	Zpracovatelé potravin,dřeva,textilu,pracovníci příbuz.oborů	0,0	*
8	Obsluha strojů a zařízení, montéři	0,6	21 772
81	Obsluha stacionárních strojů a zařízení	0,2	18 118
82	Montážní dělníci výrobků a zařízení		
83	Řidiči a obsluha pojízdných zařízení	0,4	22 751
9	Pomocní a nekvalifikovaní pracovníci	2,4	13 685
91	Uklízeči a pomocníci	1,6	13 632
92	Pomocní pracovníci v zemědělství, lesnictví a rybářství	0,0	*
93	Pomocní pracovníci těžby,staveb.,výroby,dopravy a příb.ob.	0,1	17 368
94	Pomocní pracovníci při přípravě jídla	0,1	18 901
95	Pracovníci pouličního prodeje a poskytování služeb		
96	Pracovníci s odpady a ostatní pomocní pracovníci	0,7	12 350
CELKEM - platová sféra		32,8	26 823

Hrubý měsíční plat podle hlavních tříd a tříd zaměstnání CZ-ISCO

Královéhradecký kraj

diferenciace hrubého měsíčního platu				hrubý měsíční plat				placená doba
1. decil	1. kvartil	3. kvartil	9. decil	průměr	z toho			
Kč/měs	Kč/měs	Kč/měs	Kč/měs	Kč/měs	odměny	příplatky	náhrady	hod/měs
					%	%	%	
14 203	16 913	26 519	32 889	22 627	5,8	16,4	11,1	172,5
13 154	14 394	20 112	23 488	17 700	7,3	9,4	9,9	175,2
15 247	17 464	22 286	25 887	20 124	7,7	12,5	10,4	174,3
16 933	19 225	24 355	27 172	21 883	4,8	18,0	11,0	173,2
21 387	25 737	34 740	41 241	30 732	5,2	20,8	12,2	167,7
16 058	17 303	22 198	24 949	19 700	10,8	14,3	9,9	176,8
15 590	17 161	21 615	23 564	19 240	10,2	13,6	9,9	176,9
*	*	*	*	*	*	*	*	*
18 425	20 281	24 353	27 295	22 718	5,9	16,1	9,8	177,4
17 870	19 454	23 332	25 540	21 640	6,9	16,1	9,5	176,9
18 425	20 459	24 223	26 442	22 681	5,5	14,9	10,0	176,7
*	*	*	*	*	*	*	*	*
20 513	21 892	25 987	32 088	25 061	5,7	19,0	9,4	180,2
*	*	*	*	*	*	*	*	*
15 929	18 733	25 007	29 420	22 118	5,4	19,0	10,3	176,5
14 545	15 901	23 424	26 960	19 594	4,9	19,3	10,9	175,8
18 743	19 998	25 877	30 014	23 395	5,6	18,9	10,0	176,9
10 680	11 951	16 938	20 406	14 873	6,4	10,0	9,9	176,1
11 438	12 254	16 234	19 021	14 754	6,4	9,6	9,9	175,7
*	*	*	*	*	*	*	*	*
13 100	14 855	19 233	22 389	17 307	8,7	13,3	9,5	176,4
13 229	14 420	21 132	24 424	18 248	8,4	15,5	9,3	185,0
10 098	10 571	17 590	21 760	14 449	5,5	9,8	9,9	176,1
16 318	22 061	32 399	39 892	28 536	6,9	13,8	12,0	174,4

Hrubý měsíční plat podle podskupin zaměstnání CZ-ISCO

Královéhradecký kraj

podskupina zaměstnání / kategorie zaměstnání CZ-ISCO	počet zaměstnanců přepočtený podle placených měsíců	hrubý měsíční plat
		medián
	tis. osob	Kč/měs
1112 Nejvyšší státní úředníci	0,1	46 925
1120 Nejvyšší představitelé společností (kromě polit.,zájim.org.)	0,1	45 180
1211 Řídící pracovníci v oblasti financí (kr.fin.,pojišť.služeb)	0,1	38 522
1212 Řídící pracovníci v oblasti lidských zdrojů	0,0	35 405
1219 Ostatní řídicí pracovníci správy podniku a pod. činností	0,1	40 915
1341 Řídící pracovníci v oblasti péče o děti	0,2	33 504
1342 Řídící pracovníci v oblasti zdravotnictví	0,1	64 191
1344 Řídící pracovníci v sociální oblasti (kromě péče o seniory)	0,0	39 130
1345 Řídící pracovníci v oblasti vzdělávání	0,5	44 416
1349 Řídící pracovníci knihoven, muzeí, práva a bezpečnosti	0,1	56 612
1439 Řídící pracovníci v ost.službách (CK, nemovitosti a jiné)	0,0	49 487
2131 Biologové, botanici, zoologové a příbuzní specialisté	0,0	35 544
2132 Specialisté v zemědělství, lesnictví, rybářství a vod.hosp.	0,1	31 202
2133 Specialisté ochrany životního prostředí (kr.prům.ekologie)	0,1	28 413
2212 Lékaři specialisté	0,5	78 839
2221 Všeobecné sestry se specializací	0,8	37 413
2320 Učitelé odborných předmětů, praktického vyučování, lektori	0,7	28 446
2330 Učitelé SŠ (kr.odborných předmětů), konzervatořích, 2.st.ZŠ	2,1	29 097
2341 Učitelé na 1. stupni ZŠ	1,3	29 257
2342 Učitelé v oblasti předškolní výchovy	1,2	24 425
2354 Lektori a učitelé hudby na ostatních školách	0,2	27 923
2355 Lektori a učitelé umění na ostatních školách	0,1	27 401
2359 Specialisté,odborní pracovníci v obl.výchovy,vzdělávání j.n.	0,6	25 313
2411 Specialisté v oblasti účetnictví	0,2	28 488
2422 Specialisté v oblasti strategie a politiky organizací	0,6	28 989
2522 Systémoví administrátoři, správci počítačových sítí	0,1	30 729
2612 Soudci a příbuzní pracovníci	0,1	27 831
2619 Specialisté v oblasti práva a příbuzných oblastech j.n.	0,1	33 783
2621 Specialisté archiváři,kurátoři a správci památkových objektů	0,1	23 576
2634 Psychologové	0,1	30 922
2635 Specialisté v oblasti sociální práce	0,2	26 756
3112 Stavební technici	0,2	28 134
3118 Technici kartografové,zeměměřiči,pracovníci v příbuz.oborech	0,2	25 522
3119 Technici v ostatních průmyslových oborech	0,1	26 715
3211 Technici a asistenti pro obsluhu lékařských zařízení	0,1	32 424
3212 Odborní laboranti, laboratorní asistenti v obl.zdravotnictví	0,2	29 530
3221 Všeobecné sestry bez specializace	0,9	31 362
3255 Odborní pracovníci v oblasti rehabilitace	0,0	25 420
3256 Zdravotničtí asistenti (praktické sestry)	0,1	23 867
3313 Odborní pracovníci účetnictví, ekonomiky, personalistiky	0,9	26 320
3341 Vedoucí v oblasti administrativních agend	0,1	26 991
3342 Odborní administrativní pracovníci v právní oblasti	0,1	26 198
3343 Odborní pracovníci v administrativě a správě organizace	1,3	26 086
3352 Pracovníci veřejné správy v oblasti daní	0,6	28 484

Hrubý měsíční plat podle podskupin zaměstnání CZ-ISCO

Královéhradecký kraj

diferenciace hrubého měsíčního platu				hrubý měsíční plat				placená doba
1. decil	1. kvartil	3. kvartil	9. decil	průměr	z toho			
Kč/měs	Kč/měs	Kč/měs	Kč/měs	Kč/měs	odměny	příplatky	náhrady	hod/měs
					%	%	%	
36 211	40 665	57 114	72 607	50 815	12,7	27,9	10,9	174,6
27 237	33 702	54 322	65 936	47 965	12,2	27,8	12,3	174,2
28 858	34 029	50 727	67 650	44 816	17,1	22,5	10,6	174,3
29 594	31 521	41 887	44 740	37 347	9,3	20,0	9,4	176,7
29 826	37 283	52 319	62 306	45 086	13,8	24,1	10,7	174,2
27 900	30 755	36 939	40 029	34 177	7,0	16,9	15,9	175,1
45 880	51 503	113 060	130 495	82 751	20,8	28,1	9,3	180,8
28 382	32 859	56 307	79 619	48 202	11,4	27,4	11,7	175,6
34 630	38 825	50 207	55 769	44 852	8,6	22,2	16,9	174,5
30 608	38 580	65 696	79 216	54 451	11,3	27,2	10,9	169,6
36 122	43 677	57 388	65 265	50 113	23,5	18,7	9,7	174,2
25 102	28 319	42 001	59 179	36 973	8,6	18,4	10,8	176,8
24 175	25 610	35 180	37 341	30 824	13,1	10,3	10,0	174,0
20 870	24 894	31 285	35 015	28 369	7,9	8,0	10,9	173,8
45 564	58 249	98 315	117 304	80 747	15,6	24,6	8,4	196,1
30 381	33 948	40 787	44 568	37 705	4,0	20,9	9,8	178,2
24 187	25 819	31 639	34 189	29 021	6,8	5,1	18,2	174,6
24 940	26 685	31 384	33 826	29 378	5,6	5,6	17,9	174,5
25 420	27 002	31 029	32 677	29 206	5,8	4,2	17,6	174,4
22 075	22 997	25 661	27 729	24 696	5,7	1,9	16,1	174,5
24 135	25 354	29 878	32 385	28 156	4,9	2,8	17,3	175,4
23 981	25 365	29 734	31 899	27 747	7,2	1,8	18,1	174,5
22 314	23 891	27 751	31 840	26 312	5,3	5,6	16,8	174,9
22 791	25 046	33 082	37 466	29 554	9,2	13,9	10,6	175,1
21 334	24 928	36 420	44 841	31 413	8,5	16,9	11,2	174,7
26 017	28 493	35 200	38 011	31 807	6,3	16,7	10,1	174,5
21 291	22 900	31 662	34 185	27 954	16,3	3,9	11,0	174,0
25 621	29 743	40 451	46 105	35 385	13,2	16,0	10,2	174,6
18 377	20 659	27 888	31 136	24 679	5,4	12,1	9,9	174,2
24 605	26 110	34 046	40 484	31 732	5,4	11,0	15,3	174,5
20 119	23 291	29 473	33 005	26 750	5,4	13,4	11,5	174,4
23 644	25 658	31 467	35 122	29 198	7,0	15,2	10,6	174,2
21 689	23 437	27 766	31 392	26 194	11,5	4,7	10,2	174,4
19 355	22 129	30 998	35 593	27 747	8,6	16,4	10,5	173,9
25 050	28 566	40 134	48 555	35 054	9,0	17,3	10,6	186,2
22 684	26 238	34 963	42 496	30 979	4,2	16,2	10,6	183,2
25 603	28 143	34 332	37 050	31 446	3,2	18,1	10,1	173,2
20 535	22 610	27 823	30 089	25 588	3,5	6,8	10,7	175,8
17 752	21 023	26 546	27 757	23 575	2,8	21,6	9,9	170,9
21 270	23 698	29 353	33 796	27 205	8,8	12,5	10,5	174,9
22 350	23 720	31 417	41 451	28 999	11,6	11,0	12,7	174,2
20 836	22 065	29 632	31 528	26 236	14,5	5,6	11,9	174,1
20 662	23 100	30 034	35 304	27 220	7,2	12,8	11,0	173,6
23 181	26 311	31 923	36 403	29 270	6,6	15,0	12,4	174,0

Hrubý měsíční plat podle podskupin zaměstnání CZ-ISCO

Královéhradecký kraj

podskupina zaměstnání / kategorie zaměstnání CZ-ISCO	počet zaměstnanců přepočtený podle placených měsíců	hrubý měsíční plat
		medián
	tis. osob	Kč/měs
3353 Pracovníci veřejné správy v oblasti sociálních, jiných dávek	0,3	25 078
3354 Pracovníci veřejné správy vydávající různá povolení	0,1	25 644
3355 Policejní inspektoři, komisaři a radové Policie ČR	1,8	34 592
3359 Pracovníci veřejné správy v oblasti státních regulací j.n.	0,1	25 847
3412 Odborní pracovníci v oblasti sociální práce	0,5	23 429
3511 Technici provozu ICT, technici programátoři	0,1	24 534
4110 Všeobecní administrativní pracovníci	0,4	23 565
4120 Sekretáři (všeobecní)	0,1	24 123
4131 Pracovníci pro zpracování textů, písaři	0,1	19 955
4311 Úředníci v oblasti účetnictví	0,1	24 756
4312 Úředníci v oblasti statistiky, finančnictví a pojišťovnictví	0,0	22 579
4321 Úředníci ve skladech	0,0	21 771
4411 Knihovníci	0,2	22 098
4415 Pracovníci evidence dat a archivů	0,1	23 220
4416 Personální referenti	0,0	28 065
4419 Úředníci j.n.	0,7	28 277
5120 Kuchaři (kromě šéfkuchařů), pomocní kuchaři	1,1	15 794
5151 Vedoucí provozu stravovacích, ubytovacích a dalších zařízení	0,3	22 139
5153 Správci objektů	0,6	16 756
5230 Pokladníci a prodavači vstupenek a jízdenek	0,0	20 892
5312 Asistenti pedagogů	0,2	18 688
5321 Ošetřovatelé a prac. sociálních služeb v obl. pobytové péče	0,8	21 713
5322 Ošetřovatelé a prac.soc.služeb v obl.ambul. služeb,dom. péče	0,0	18 586
5329 Pracovníci osobní péče ve zdravotní a sociální oblasti j.n.	0,7	22 525
5411 Příslušníci HZS ČR,hasiči ostatních jednotek požární ochrany	0,4	34 390
5412 Policisté	0,4	29 657
5414 Pracovníci ostrahy a bezpečnostních agentur	0,1	17 806
6113 Zahradníci a pěstitelé v zahradnických školkách	0,1	18 201
7112 Zedníci, kamnáři, dlaždiči a montéři suchých staveb	0,1	20 435
7126 Instalatéři,potrubaři,stavební zámečníci a stavební klempíři	0,0	22 899
7222 Nástrojari a příbuzní pracovníci	0,1	22 502
7231 Mechanici a opraváři motorových vozidel	0,1	22 358
7412 Elektromechanici	0,0	24 120
8157 Obsluha strojů v prádelnách a čistírnách	0,1	15 945
8182 Obsluha parních turbín, kotlů a příbuzných zařízení	0,0	24 517
8189 Obsluha stacionárních strojů a zařízení j.n.	0,1	23 078
8322 Řidiči osobních a malých dodávkových automobilů, taxikáři	0,2	25 878
8332 Řidiči nákladních automobilů, tahačů a speciálních vozidel	0,2	21 894
8341 Řidiči a obsluha zemědělských a lesnických strojů	0,0	20 105
9112 Uklízeči a pomocníci v hotelích,admin.,průmysl.a j.objektech	1,5	13 632
9333 Pomocní manipulační pracovníci (kromě výroby)	0,1	17 731
9412 Pomocníci v kuchyni	0,1	18 901
9613 Uklízeči veřejných prostranství,čističi kanalizací	0,6	11 768
9622 Pomocní pracovníci údržby budov a souvisejících prostor	0,0	16 391

Hrubý měsíční plat podle podskupin zaměstnání CZ-ISCO

Královéhradecký kraj

diferenciace hrubého měsíčního platu				hrubý měsíční plat				placená doba
1. decil	1. kvartil	3. kvartil	9. decil	průměr	z toho			
Kč/měs	Kč/měs	Kč/měs	Kč/měs		Kč/měs	odměny	příplatky	náhrady
					%	%	%	
20 321	22 358	27 426	35 926	25 991	5,7	9,8	9,8	177,3
21 861	23 680	28 476	32 076	26 252	4,9	11,1	10,7	174,0
25 511	29 557	40 140	45 634	35 224	3,3	17,1	13,4	167,0
21 648	23 630	27 472	30 209	26 236	7,9	9,6	10,5	177,5
18 386	20 857	26 552	30 396	23 972	6,8	15,5	10,5	173,0
19 650	23 435	25 794	26 954	24 470	6,4	12,5	10,3	173,2
18 497	21 120	26 906	33 152	24 504	9,1	11,3	10,3	174,5
18 381	21 080	26 812	30 734	24 526	7,5	12,7	11,4	174,1
16 152	17 551	22 229	26 292	20 279	17,2	3,3	11,4	174,1
19 559	22 342	27 511	30 410	25 250	7,0	11,6	11,1	174,3
15 590	19 227	26 916	30 095	23 006	5,2	9,6	11,0	175,4
18 346	20 326	24 233	25 356	21 981	7,2	13,9	10,6	174,3
17 099	19 406	24 610	28 388	22 458	6,7	10,2	10,3	174,7
19 164	21 500	25 127	27 057	23 262	7,5	8,2	10,9	174,2
20 263	23 302	31 421	37 935	28 819	10,9	15,3	10,4	174,0
22 080	24 679	32 590	38 613	30 235	9,4	13,9	10,4	174,6
13 149	14 199	18 023	21 060	16 608	7,4	7,7	10,0	175,1
13 855	19 725	24 675	27 938	22 201	7,9	13,1	10,0	175,8
12 902	14 190	19 990	23 174	17 365	6,9	8,5	9,8	175,1
16 024	17 744	24 565	25 953	21 221	7,7	13,2	10,5	173,8
13 565	15 577	22 600	24 931	19 391	6,6	11,0	15,8	174,6
17 357	19 491	23 676	26 061	21 749	5,5	18,2	10,8	169,0
15 449	16 681	19 671	21 590	18 692	5,0	14,2	9,8	174,4
18 711	20 241	25 925	28 966	23 293	3,6	20,2	9,8	177,4
27 818	30 593	40 014	45 395	35 681	8,2	20,4	12,5	165,3
22 735	25 756	33 100	36 287	29 536	6,5	27,3	9,8	173,1
14 239	15 219	22 657	27 244	19 935	3,9	22,1	9,8	177,4
16 058	17 189	22 198	24 482	19 415	10,8	13,9	10,0	176,9
17 555	18 790	21 949	23 909	20 437	8,5	13,5	9,4	175,3
18 529	21 151	23 683	25 247	22 812	6,2	19,0	9,5	178,4
16 932	19 849	25 109	29 276	22 599	6,0	15,1	10,1	176,3
19 272	20 105	23 480	24 420	22 483	4,3	13,5	9,9	175,9
20 782	21 992	25 271	30 700	25 408	5,6	19,8	9,7	179,6
14 080	14 823	16 692	18 619	16 092	6,7	12,9	11,2	174,6
17 403	21 248	26 960	28 895	24 076	3,0	24,6	12,1	178,1
18 282	19 515	24 902	28 391	22 804	3,8	23,7	9,6	176,6
19 702	22 492	29 427	31 416	25 751	4,0	21,9	9,9	175,6
18 349	19 805	23 927	26 924	22 115	7,3	17,5	9,7	178,1
18 669	18 944	22 185	23 800	20 696	6,6	15,4	9,6	178,9
11 458	12 251	16 235	19 056	14 765	6,4	9,6	9,9	175,7
13 107	14 884	19 497	22 615	17 551	7,2	14,8	9,5	176,4
13 229	14 616	21 452	24 432	18 313	8,4	15,6	9,3	185,2
10 072	10 518	17 254	21 719	14 207	5,3	9,8	10,0	176,1
10 481	12 462	19 022	22 341	16 706	6,5	8,8	10,0	176,8

Základní informace o měsíční odpracované a neodpracované době

Královéhradecký kraj

Průměrná měsíční odpracovaná doba 142,0 hod/měs

z toho přesčas 1,9 hod/měs

Diferenciace

1. decil - 10 % měsíčních odpracovaných dob menších než 127,6 hod/měs

1. kvartil - 25 % měsíčních odpracovaných dob menších než 135,4 hod/měs

Medián - 50 % měsíčních odpracovaných dob menších než 144,9 hod/měs

3. kvartil - 25 % měsíčních odpracovaných dob větších než 151,1 hod/měs

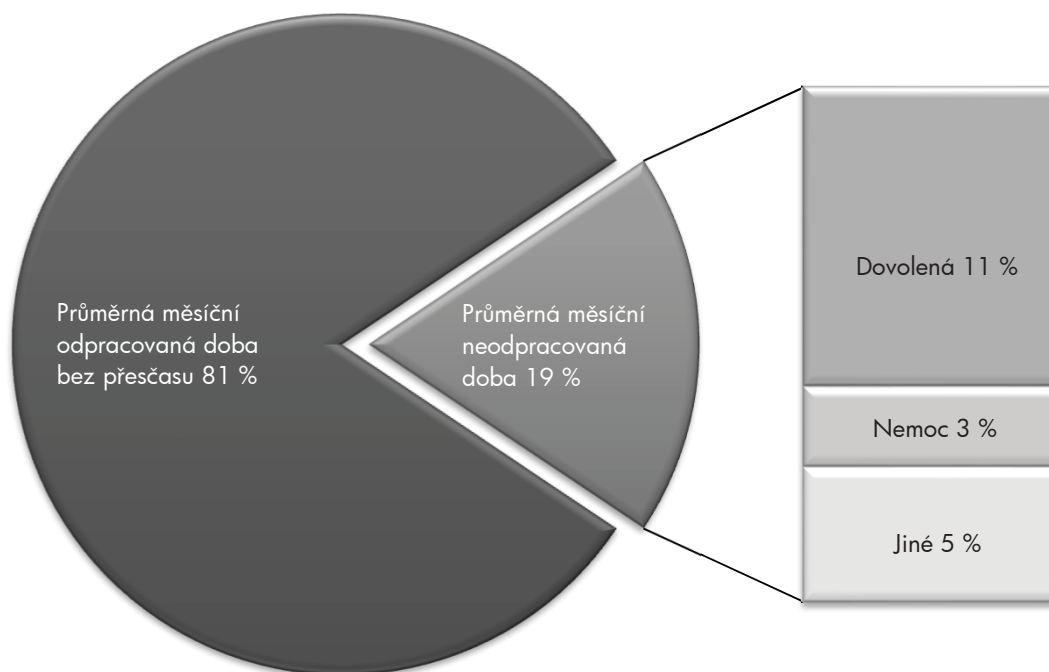
9. decil - 10 % měsíčních odpracovaných dob větších než 155,0 hod/měs

Průměrná měsíční neodpracovaná doba 32,3 hod/měs

z toho dovolená 18,8 hod/měs

z toho nemoc 5,1 hod/měs

Struktura fondu pracovní doby



**Měsíční odpracovaná a neodpracovaná doba
podle podskupin zaměstnání CZ-ISCO**

Královéhradecký kraj

podskupina zaměstnání/ kategorie zaměstnání CZ-ISCO	počet zaměstnanců přepracovaný podle evid. měsíců tis. osob	odpracovaná doba		neodpracovaná doba		
		celkem hod/měs	z toho přesčas hod/měs	celkem hod/měs	z toho	
					dovolená	nemoc
1112 Nejvyšší státní úředníci	0,1	145,9	0,1	28,7	16,6	2,7
1120 Nejvyšší představitelé společností (kromě polit.,zájm.org.)	0,1	146,2	0,5	28,0	17,1	2,9
1211 Řídící pracovníci v oblasti financí (kr.fin.,pojišť.služeb)	0,1	145,4	0,0	28,8	16,6	4,4
1212 Řídící pracovníci v oblasti lidských zdrojů	0,0	150,2	0,4	26,5	15,7	2,0
1219 Ostatní řídicí pracovníci správy podniku a pod. činností	0,1	147,6	0,2	26,6	16,7	1,6
1341 Řídící pracovníci v oblasti péče o děti	0,2	138,8	0,4	36,3	26,3	2,3
1342 Řídící pracovníci v oblasti zdravotnictví	0,1	154,1	6,8	26,6	17,4	2,7
1344 Řídící pracovníci v sociální oblasti (kromě péče o seniory)	0,0	147,6	0,1	27,9	20,7	1,0
1345 Řídící pracovníci v oblasti vzdělávání	0,5	136,9	0,1	37,6	26,7	1,2
1349 Řídící pracovníci knihoven, muzeí, práva a bezpečnosti	0,1	144,9	1,3	24,8	17,0	1,6
1439 Řídící pracovníci v ost.sluzbách (CK, nemovitosti a jiné)	0,0	142,1	0,2	32,1	16,1	8,8
2131 Biologové, botanici, zoologové a příbuzní specialisté	0,0	145,4	2,1	30,9	18,7	3,7
2132 Specialisté v zemědělství, lesnictví, rybářství a vod.hosp.	0,1	146,0	0,0	28,0	16,6	4,0
2133 Specialisté ochrany životního prostředí (kr.přum.ekologie)	0,1	142,4	0,0	31,4	16,5	6,8
2212 Lékaři specialisté	0,5	168,5	21,7	27,1	17,0	3,2
2221 Všeobecné sestry se specializací	0,8	147,3	9,5	30,5	16,6	7,0
2320 Učitelé odborných předmětů, praktického vyučování, lektori	0,7	132,1	0,3	42,5	25,9	3,8
2330 Učitelé SŠ (kr.odborných předmětů), konzervatořích, 2.st.ZŠ	2,2	132,4	0,1	42,2	26,3	3,0
2341 Učitelé na 1. stupni ZŠ	1,3	132,8	0,1	41,6	26,3	3,5
2342 Učitelé v oblasti předškolní výchovy	1,2	133,8	0,0	40,8	25,7	6,3
2354 Lektori a učitelé hudby na ostatních školách	0,2	133,9	0,1	41,5	26,8	2,7
2355 Lektori a učitelé umění na ostatních školách	0,1	132,4	0,0	42,1	26,5	2,3
2359 Specialisté,odborní pracovníci v obl.výchovy,vzdělávání j.n.	0,6	135,0	0,3	40,0	25,5	3,9
2411 Specialisté v oblasti účetnictví	0,2	147,8	0,9	27,2	16,7	2,5
2422 Specialisté v oblasti strategie a politiky organizací	0,7	144,9	0,2	29,9	16,4	3,7
2522 Systémoví administrátoři, správci počítačových sítí	0,1	147,4	0,2	27,1	16,5	3,2
2612 Soudci a příbuzní pracovníci	0,1	144,9	0,0	29,2	16,6	3,3
2619 Specialisté v oblasti práva a příbuzných oblastech j.n.	0,1	144,8	0,1	29,8	15,2	5,4
2621 Specialisté archiváři,kurátoři a správci památkových objektů	0,1	150,2	0,1	24,0	16,7	0,6
2634 Psychologové	0,1	135,9	0,2	38,7	24,2	5,6
2635 Specialisté v oblasti sociální práce	0,2	141,6	0,2	32,9	16,5	6,1
3112 Stavební technici	0,2	145,8	0,2	28,4	15,8	4,2
3118 Technici kartografové,zeměměřiči,pracovníci v příbuz.oborech	0,2	143,6	0,6	30,7	16,4	6,6
3119 Technici v ostatních průmyslových oborech	0,1	143,6	0,9	30,3	16,4	7,6
3211 Technici a asistenti pro obsluhu lékařských zařízení	0,1	153,7	11,4	32,0	17,0	5,2
3212 Odborní laboranti, laboratorní asistenti v obl.zdravotnictví	0,2	150,5	8,8	32,3	18,8	6,1
3221 Všeobecné sestry bez specializace	1,0	142,8	6,4	30,1	16,4	7,6
3255 Odborní pracovníci v oblasti rehabilitace	0,0	136,9	1,1	38,8	16,7	13,1
3256 Zdravotničtí asistenti (praktické sestry)	0,1	139,0	5,2	31,6	16,0	9,5
3313 Odborní pracovníci účetnictví, ekonomiky, personalistiky	0,9	146,6	0,6	28,4	16,6	3,8
3341 Vedoucí v oblasti administrativních agend	0,1	143,9	0,0	30,3	18,9	2,9
3342 Odborní administrativní pracovníci v právní oblasti	0,1	141,9	0,0	32,1	17,0	5,6
3343 Odborní pracovníci v administrativě a správě organizace	1,3	144,7	0,3	28,9	16,6	4,1
3352 Pracovníci veřejné správy v oblasti daní	0,6	139,6	0,0	34,4	16,6	6,0

**Měsíční odpracovaná a neodpracovaná doba
podle podskupin zaměstnání CZ-ISCO**

Královéhradecký kraj

podskupina zaměstnání/ kategorie zaměstnání CZ-ISCO	počet zaměstnanců přepočtený podle evid. měsíců tis. osob	odpracovaná doba		neodpracovaná doba		
		celkem hod/měs	z toho přesčas hod/měs	celkem hod/měs	z toho	
					dovolená	nemoc
3353 Pracovníci veřejné správy v oblasti sociálních, jiných dávek	0,4	144,9	0,1	32,2	16,5	6,3
3354 Pracovníci veřejné správy vydávající různá povolení	0,1	145,7	0,1	28,3	16,3	3,5
3355 Policejní inspektoři, komisaři a radové Policie ČR	1,8	139,2	3,0	27,7	18,5	3,6
3359 Pracovníci veřejné správy v oblasti státních regulací j.n.	0,1	144,6	0,4	32,9	16,4	5,6
3412 Odborní pracovníci v oblasti sociální práce	0,5	143,7	0,4	29,3	16,9	5,2
3511 Technici provozu ICT, technici programátoři	0,1	146,0	0,0	27,3	16,4	3,4
4110 Všeobecní administrativní pracovníci	0,4	144,5	0,3	30,1	16,4	5,6
4120 Sekretáři (všeobecní)	0,1	145,0	0,5	29,1	17,2	3,2
4131 Pracovníci pro zpracování textů, písaři	0,1	140,0	0,0	34,1	17,4	8,6
4311 Úředníci v oblasti účetnictví	0,1	145,0	0,1	29,2	16,7	3,5
4312 Úředníci v oblasti statistiky, finančnictví a pojišťovnictví	0,0	143,9	0,1	31,6	16,6	5,5
4321 Úředníci ve skladech	0,0	145,5	0,3	28,8	17,1	4,7
4411 Knihovníci	0,2	146,1	0,7	28,6	16,7	4,5
4415 Pracovníci evidence dat a archivů	0,1	140,2	0,5	34,1	16,5	8,2
4416 Personální referenti	0,0	147,5	0,1	26,5	15,1	2,8
4419 Úředníci j.n.	0,7	145,5	0,1	29,1	9,9	4,4
5120 Kuchaři (kromě šéfkuchařů), pomocní kuchaři	1,2	144,3	0,9	30,8	16,1	7,8
5151 Vedoucí provozu stravovacích, ubytovacích a dalších zařízení	0,3	147,3	1,8	28,4	16,2	5,0
5153 Správci objektů	0,6	146,8	0,9	28,4	16,4	5,2
5230 Pokladníci a prodavači vstupenek a jízdenek	0,0	147,9	0,5	25,9	16,3	3,6
5312 Asistenti pedagogů	0,2	136,1	0,1	38,6	24,2	4,3
5321 Ošetrovatelé a prac. sociálních služeb v obl. pobytové péče	0,8	139,0	2,0	30,0	17,0	8,0
5322 Ošetrovatelé a prac.soc.slужeb v obl.ambul. služeb,dom. péče	0,1	144,9	0,8	29,4	16,0	7,5
5329 Pracovníci osobní péče ve zdravotní a sociální oblasti j.n.	0,7	147,1	9,3	29,8	16,6	7,7
5411 Příslušníci HZS ČR,hasiči ostatních jednotek požární ochrany	0,4	139,3	1,1	26,2	18,6	4,5
5412 Policisté	0,4	148,0	6,6	25,0	16,0	5,0
5414 Pracovníci ostrahy a bezpečnostních agentur	0,1	145,0	8,5	31,8	15,9	10,7
6113 Zahradníci a pěstitelé v zahradnických školkách	0,1	143,0	2,9	33,7	16,3	10,6
7112 Zedníci, kamnáři, dlaždiči a montéři suchých staveb	0,1	145,0	1,2	30,3	15,7	8,3
7126 Instalatéři,potrubaři,stavební zámečníci a stavební klempíři	0,0	151,5	4,3	26,8	16,7	3,8
7222 Nástrojář a příbuzní pracovníci	0,1	148,6	2,2	27,6	16,4	4,3
7231 Mechanici a opraváři motorových vozidel	0,1	147,6	2,0	28,3	16,4	4,6
7412 Elektromechanici	0,0	151,1	5,6	28,4	16,9	4,8
8157 Obsluha strojů v prádelnách a čistírnách	0,1	141,6	0,5	33,0	16,9	7,7
8182 Obsluha parních turbín, kotlů a příbuzných zařízení	0,0	146,3	8,8	31,6	19,1	5,3
8189 Obsluha stacionárních strojů a zařízení j.n.	0,1	153,5	6,0	23,0	16,4	2,0
8322 Řidiči osobních a malých dodávkových automobilů, taxikáři	0,2	149,3	6,0	26,2	16,4	3,3
8332 Řidiči nákladních automobilů, tahačů a speciálních vozidel	0,2	148,1	4,0	29,8	16,2	6,5
8341 Řidiči a obsluha zemědělských a lesnických strojů	0,0	150,5	4,6	28,1	16,5	6,2
9112 Uklízeči a pomocníci v hotelích,admin.,průmysl.a j.objektech	1,6	143,8	1,7	31,8	16,0	8,8
9333 Pomocní manipulační pracovníci (kromě výroby)	0,1	146,9	2,5	29,4	15,6	8,6
9412 Pomocníci v kuchyni	0,1	144,0	9,9	40,1	15,5	17,0
9613 Uklízeči veřejných prostranství,čističi kanalizací	0,6	144,7	1,8	31,4	15,6	8,5
9622 Pomocní pracovníci údržby budov a souvisejících prostor	0,0	143,3	2,1	33,5	15,6	10,5

Základní informace o hodinovém výděлку

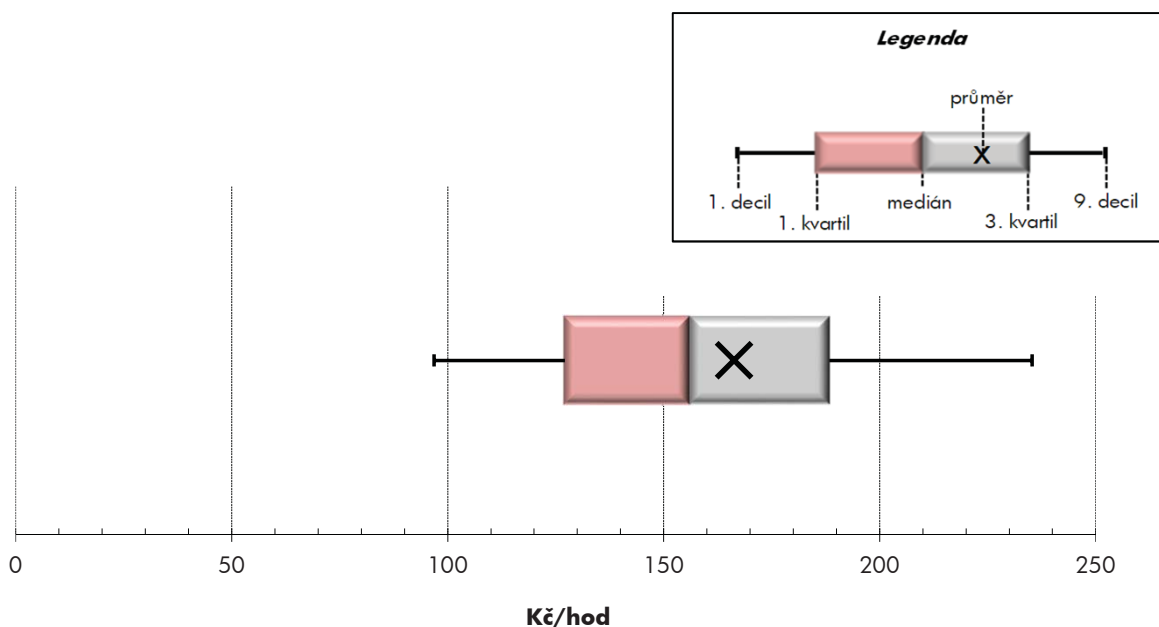
Královéhradecký kraj

Medián hodinového výděлку	156,2 Kč/hod
Index mediánu hodinového výděлку vůči 4. čtvrtletí 2015	102,6 %

Diferenciace

1. decil - 10 % hodinových výdělků menších než	96,8 Kč/hod
1. kvartil - 25 % hodinových výdělků menších než	127,2 Kč/hod
Medián - 50 % hodinových výdělků menších než	156,2 Kč/hod
3. kvartil - 25 % hodinových výdělků větších než	188,4 Kč/hod
9. decil - 10 % hodinových výdělků větších než	235,3 Kč/hod

Průměr hodinového výděлку	166,3 Kč/hod
--	---------------------



Hodinový výdělek se zjišťuje jako průměrný hodinový výdělek definovaný v § 351 až § 362 zákona č. 262/2006 Sb., zákoníku práce, ve znění pozdějších předpisů.

Hodinový výdělek podle pohlaví a věku

Královéhradecký kraj

pohlaví/ věková skupina	počet zaměstnanců přepočtený podle placených měsíců	medián hodinového výdělku	diferenciace hodinového výdělku		průměr hodinového výdělku
			1. decil	9. decil	
	tis. osob	Kč/hod	Kč/hod	Kč/hod	Kč/hod
CELKEM - platová sféra	38,1	156,2	96,8	235,3	166,3
do 20 let	0,0	99,8	55,0	132,8	95,4
20 - 29 let	3,8	138,0	90,1	182,7	137,8
30 - 39 let	7,7	156,3	103,2	228,1	165,6
40 - 49 let	12,1	158,0	98,2	244,0	169,6
50 - 59 let	11,2	161,5	96,3	242,3	170,7
60 a více let	3,4	162,3	90,5	270,9	174,6
MUŽI	12,2	169,4	111,6	289,1	189,2
do 20 let	0,0	*	*	*	*
20 - 29 let	1,3	142,4	73,0	189,6	141,8
30 - 39 let	3,0	172,6	121,3	264,5	186,9
40 - 49 let	3,3	179,5	121,7	311,6	205,0
50 - 59 let	3,1	172,1	110,1	302,2	195,1
60 a více let	1,6	166,0	104,4	309,6	187,5
ŽENY	25,9	151,7	91,8	211,5	155,5
do 20 let	0,0	107,3	55,0	137,6	100,9
20 - 29 let	2,5	135,8	93,0	177,1	135,8
30 - 39 let	4,7	147,9	94,0	203,9	152,2
40 - 49 let	8,8	152,3	92,4	211,2	156,1
50 - 59 let	8,1	158,5	92,2	219,1	161,4
60 a více let	1,8	159,7	82,4	234,5	163,6

Hodinový výdělek podle podskupin zaměstnání CZ-ISCO

Královéhradecký kraj					
podskupina zaměstnání/ zaměstnání CZ-ISCO	počet zaměstnanců přepočtený podle placených měsíců	medián hodinového výdělku	diferenciace hodinového výdělku		průměr hodinového výdělku
			1. decil	9. decil	
	tis. osob	Kč/hod	Kč/hod	Kč/hod	Kč/hod
1112 Nejvyšší státní úředníci	0,1	308,0	210,8	504,7	338,1
1120 Nejvyšší představitelé společností (kromě polit.,zájm.org.)	0,1	241,3	157,9	434,0	259,2
1211 Řídící pracovníci v oblasti financí (kr.fin.,pojišť.služeb)	0,1	230,1	161,1	409,9	271,2
1212 Řídící pracovníci v oblasti lidských zdrojů	0,1	199,0	170,7	254,7	208,9
1219 Ostatní řídicí pracovníci správy podniku a pod. činností	0,1	235,5	161,9	371,1	256,6
1341 Řídící pracovníci v oblasti péče o děti	0,2	197,3	159,9	249,5	202,5
1342 Řídící pracovníci v oblasti zdravotnictví	0,1	380,1	248,5	672,5	439,6
1344 Řídící pracovníci v sociální oblasti (kromě péče o seniory)	0,1	216,1	168,2	433,2	265,3
1345 Řídící pracovníci v oblasti vzdělávání	0,5	264,3	197,3	330,5	265,7
1349 Řídící pracovníci knihoven, muzeí, práva a bezpečnosti	0,1	329,5	162,8	501,5	333,6
1439 Řídící pracovníci v ost.službách (CK, nemovitosti a jiné)	0,0	323,7	181,7	398,5	309,7
2131 Biologové, botanici, zoologové a příbuzní specialisté	0,1	184,9	140,3	282,5	203,2
2132 Specialisté v zemědělství, lesnictví, rybářství a vod.hosp.	0,1	206,7	143,1	264,0	200,5
2133 Specialisté ochrany životního prostředí (kr.přům.ekologie)	0,1	170,7	127,8	212,5	172,2
2212 Lékaři specialisté	1,0	339,8	200,8	508,7	353,7
2221 Všeobecné sestry se specializací	1,1	192,7	159,5	223,4	193,2
2320 Učitelé odborných předmětů, praktického vyučování, lektori	0,8	170,8	143,1	209,7	176,4
2330 Učitelé SŠ (kr.odborných předmětů), konzervatořích, 2.st.ZŠ	2,4	173,4	144,8	208,6	176,6
2341 Učitelé na 1. stupni ZŠ	1,4	174,4	147,4	205,1	176,7
2342 Učitelé v oblasti předškolní výchovy	1,3	148,6	124,9	180,6	152,5
2354 Lektori a učitelé hudby na ostatních školách	0,3	159,9	135,5	196,1	164,3
2355 Lektori a učitelé umění na ostatních školách	0,2	162,4	136,6	195,8	165,5
2359 Specialisté,odborní pracovníci v obl.výchovy,vzdělávání j.n.	0,9	151,8	127,0	194,3	157,1
2411 Specialisté v oblasti účetnictví	0,2	164,0	126,3	221,5	170,0
2422 Specialisté v oblasti strategie a politiky organizací	0,7	162,0	124,3	291,9	184,1
2522 Systémoví administrátoři, správci počítačových sítí	0,1	180,1	142,6	218,3	179,8
2612 Soudci a příbuzní pracovníci	0,1	185,3	151,1	245,0	190,8
2619 Specialisté v oblasti práva a příbuzných oblastech j.n.	0,1	199,6	147,1	288,3	209,2
2621 Specialisté archiváři,kurátoři a správci památkových objektů	0,1	138,2	111,7	193,5	144,6
2634 Psychologové	0,1	177,1	144,5	224,1	179,7
2635 Specialisté v oblasti sociální práce	0,2	148,8	113,5	182,3	150,3
3112 Stavební technici	0,2	159,3	129,5	194,0	163,3
3118 Technici kartografové,zeměměřiči,pracovníci v příbuz.oborech	0,2	160,1	134,2	204,4	167,1
3119 Technici v ostatních průmyslových oborech	0,1	159,4	117,0	216,0	166,2
3211 Technici a asistenti pro obsluhu lékařských zařízení	0,1	169,0	127,4	226,6	174,2
3212 Odborní laboranti, laboratorní asistenti v obl.zdravotnictví	0,3	152,1	118,9	195,4	155,1
3221 Všeobecné sestry bez specializace	1,4	169,1	139,7	201,1	170,2
3255 Odborní pracovníci v oblasti rehabilitace	0,1	140,6	115,0	167,6	139,6
3256 Zdravotničtí asistenti (praktické sestry)	0,1	135,2	109,8	159,6	135,2
3313 Odborní pracovníci účetnictví, ekonomiky, personalistiky	1,0	154,7	125,5	205,8	160,7
3341 Vedoucí v oblasti administrativních agend	0,1	164,3	129,0	234,4	174,2
3342 Odborní administrativní pracovníci v právní oblasti	0,1	155,6	126,3	210,5	161,7
3343 Odborní pracovníci v administrativě a správě organizace	1,3	150,1	118,8	200,1	156,7
3352 Pracovníci veřejné správy v oblasti daní	0,6	182,0	145,5	237,8	188,2

Hodinový výdělek podle podskupin zaměstnání CZ-ISCO

Královéhradecký kraj					
podskupina zaměstnání/ zaměstnání CZ-ISCO	počet zaměstnanců přepočtený podle placených měsíců	medián hodinového výdělku	diferenciace hodinového výdělku		průměr hodinového výdělku
			1. decil	9. decil	
	tis. osob	Kč/hod	Kč/hod	Kč/hod	Kč/hod
3353 Pracovníci veřejné správy v oblasti sociálních, jiných dávek	0,5	132,6	101,6	186,0	137,1
3354 Pracovníci veřejné správy vydávající různá povolení	0,1	151,6	125,9	180,4	153,2
3355 Policejní inspektori, komisaři a radové Policie ČR	1,6	225,0	162,1	309,3	230,7
3359 Pracovníci veřejné správy v oblasti státních regulací j.n.	0,0	123,5	108,3	244,5	144,2
3412 Odborní pracovníci v oblasti sociální práce	0,5	145,0	105,8	186,4	145,6
3511 Technici provozu ICT, technici programátoři	0,1	143,1	123,2	174,1	145,5
4110 Všeobecní administrativní pracovníci	0,5	136,9	107,2	190,1	144,5
4120 Sekretáři (všeobecní)	0,1	138,8	102,6	166,6	138,9
4131 Pracovníci pro zpracování textů, písaři	0,1	136,4	94,4	173,3	137,0
4311 Úředníci v oblasti účetnictví	0,2	138,4	110,9	177,6	143,4
4312 Úředníci v oblasti statistiky, finančnictví a pojišťovnictví	0,0	125,9	78,4	164,3	122,4
4321 Úředníci ve skladech	0,0	131,8	105,9	158,1	131,6
4411 Knihovníci	0,2	124,2	98,7	156,6	127,5
4415 Pracovníci evidence dat a archivů	0,1	135,4	115,9	156,2	134,9
4416 Personální referenti	0,0	159,1	119,4	219,2	166,4
4419 Úředníci j.n.	0,8	155,6	125,6	211,3	167,6
5120 Kuchaři (kromě šéfkuchařů), pomocní kuchaři	1,3	98,3	76,8	135,5	103,5
5151 Vedoucí provozu stravovacích, ubytovacích a dalších zařízení	0,3	132,1	87,6	172,9	133,6
5153 Správci objektů	0,7	105,6	77,1	142,6	108,6
5230 Pokladníci a prodavači vstupenek a jízdenek	0,0	122,1	88,0	157,3	122,2
5312 Asistenti pedagogů	0,5	112,4	83,8	156,2	118,0
5321 Ošetřovatelé a prac. sociálních služeb v obl. pobytové péče	0,8	141,1	107,8	172,9	140,7
5322 Ošetřovatelé a prac.soc.služeb v obl.ambul. služeb,dom. péče	0,1	110,2	94,1	127,6	111,4
5329 Pracovníci osobní péče ve zdravotní a sociální oblasti j.n.	0,9	129,2	107,7	154,3	131,6
5411 Příslušníci HZS ČR,hasiči ostatních jednotek požární ochrany	0,3	203,3	153,8	279,6	211,2
5412 Policisté	0,4	170,2	135,5	210,7	170,9
5414 Pracovníci ostrahy a bezpečnostních agentur	0,1	101,4	81,0	150,4	109,8
6113 Zahradníci a pěstitelé v zahradnických školkách	0,1	114,1	88,3	145,9	118,5
7112 Zedníci, kamnáři, dlaždičáři a montéři suchých staveb	0,1	119,8	103,4	148,7	122,8
7126 Instalatéři,potrubáři,stavební zámečníci a stavební klempíři	0,0	128,3	108,5	144,8	128,6
7222 Nástrojaři a příbuzní pracovníci	0,1	129,2	91,8	149,5	124,7
7231 Mechanici a opraváři motorových vozidel	0,1	127,5	112,3	140,2	127,5
7412 Elektromechanici	0,1	135,5	121,8	161,7	137,9
8157 Obsluha strojů v prádelnách a čistírnách	0,1	98,5	86,6	117,3	100,5
8182 Obsluha parních turbín, kotlů a příbuzných zařízení	0,1	133,4	79,9	163,1	126,8
8189 Obsluha stacionárních strojů a zařízení j.n.	0,1	126,3	102,7	165,5	130,5
8322 Řidiči osobních a malých dodávkových automobilů, taxikáři	0,2	139,5	112,9	183,8	145,5
8332 Řidiči nákladních automobilů, tahačů a speciálních vozidel	0,2	120,9	100,8	147,9	123,0
8341 Řidiči a obsluha zemědělských a lesnických strojů	0,0	108,9	98,4	138,1	115,7
9112 Uklízeči a pomocníci v hotelích,admin.,průmysl.a j.objektech	2,2	86,8	67,6	115,3	91,2
9333 Pomocní manipulační pracovníci (kromě výroby)	0,1	106,8	77,5	138,4	107,9
9412 Pomocníci v kuchyni	0,1	116,5	75,2	143,1	114,4
9622 Pomocní pracovníci údržby budov a souvisejících prostor	0,1	97,4	60,0	138,9	96,4



Dodatek

Technický popis šetření

Dodatek - Technický popis šetření

Technický popis šetření přibližuje metodické postupy používané při zpracování platové sféry Regionální statistiky ceny práce (RSCP-PLS). Popis je rozdělen do čtyř kapitol: koncepce šetření, vstupní údaje, nejdůležitější sledované ukazatele a definice vybraných pojmů.

1. Koncepce šetření

Kapitola popisuje základní soubor šetření a strukturu statistického souboru platové sféry RSCP-PLS.

1.1. Základní soubor

Základním souborem RSCP-PLS je soubor ekonomických subjektů, definovaný z účelovém registrem organizací RARIS informačního prezentačního systému ÚFIS spravovaným Ministerstvem financí. ÚFIS obsahuje informace z účetního a finančního výkaznictví organizačních složek státu, kapitol státního rozpočtu, státních příspěvkových organizací, státních fondů, územních samosprávných celků a jimi zřizovaných příspěvkových organizací v ČR (viz <http://www.info.mfcr.cz/ufis/>). Ekonomické subjekty, které přísluší do platové sféry, odměňují platem podle § 109, odst. 3 zákona č. 262/2006 Sb., zákoníku práce, ve znění pozdějších předpisů. Statistické šetření RSCP pro platovou sféru využívá dat Informačního systému o platech, provozovaného Ministerstvem financí (viz www.mfcr.cz/isp).

1.2. Struktura souboru RSCP-PLS

Statistické šetření RSCP-PLS vychází v roce 2016 ze statistického souboru 13 823 ekonomických subjektů, které reprezentují 703 tisíc zaměstnanců (viz tabulka 1).

Soubor RSCP-PLS			
	RSCP-PLS Celkem	z toho RSCP-PLS – kraj Královéhradecký	
		se sídlem v kraji	se sídlem mimo kraj
Počet ekonomických subjektů	13 823	826	41
Počet zaměstnanců	703 tis.	30 tis.	6 tis.

Tabulka 1

Z hlediska odvětvové skladby představují platovou sféru RSCP-PLS zejména tři odvětví národního hospodářství – odvětví veřejné správy, odvětví vzdělávání a odvětví zdravotní a sociální péče. Strukturu výběrového souboru RSCP-PLS z odvětvového hlediska ukazuje ve sledovaném kraji v roce 2016 tabulka 2.

Odvětvová skladba výběrového souboru RSCP-PLS – kraj Královéhradecký			
Kód CZ-NACE	Sekce	Počet ES	
		se sídlem v kraji	se sídlem mimo kraj
A	Zemědělství, lesnictví a rybářství		
B	Těžba a dobývání		
C	Zpracovatelský průmysl		
D	Výroba a rozvod elektřiny, plynu, tepla		
E	Zásobování vodou, činnosti související s odpady	10	
F	Stavebnictví		
G	Obchod, opravy motorových vozidel		
H	Doprava a skladování	1	2
I	Ubytování, stravování a pohostinství	12	1
J	Informační a komunikační činnosti	2	
K	Peněžnictví a pojišťovnictví		
L	Činnosti v oblasti nemovitostí		1
M	Profesní, vědecké a technické činnosti	2	2
N	Administrativní a podpůrné činnosti		
O	Veřejná správa, obrana, sociální zabezpečení	226	31
P	Vzdělávání	459	2
Q	Zdravotní a sociální péče	63	
R	Kulturní, zábavní a rekreační činnosti	51	2
S	Ostatní činnosti		

Tabulka 2

2. Vstupní údaje

Kapitola popisuje specifika sběru dat pro šetření RSCP-PLS, nejdůležitější vstupní údaje, kvalitu údajů a používané klasifikace a číselníky.

2.1. Sběr dat

Vlastní sběr dat pro RSCP-PLS zabezpečuje Informační systém o platech. RSCP-PLS přebírá kompletní soubor platové sféry a provádí na něm specifické kontroly.

2.2. Nejdůležitější vstupní údaje

Šetření RSCP-PLS monitoruje s roční periodicitou úroveň a strukturu hrubého měsíčního platu, pracovní doby a hodinového výdělku zaměstnanců v platové sféře příslušného kraje. Nejdůležitější třídění podle osobních i podnikových charakteristik jsou obsažena v této publikaci a patří mezi ně pohlaví, věk, vzdělání a zaměstnání podle klasifikace CZ-ISCO.

Hrubý měsíční plat je součtem platu za práci, náhrad platu a odměn za pracovní pohotovost, které jsou přímo sbíranými položkami. Plat je definován v § 109, odst. 3 zákona č. 262/2006 Sb., zákoníku práce, ve znění pozdějších předpisů. Šetření RSCP-PLS sleduje i strukturu hrubého měsíčního platu, tj. odměny, příplatky a náhrady. Hrubý měsíční plat a jeho složky se vztahují k celému sledovanému období, které zahrnuje dobu od počátku roku do konce čtvrtletí, za které se šetření provádí.

Šetření RSCP-NS dále sleduje pracovní dobu zaměstnanců. Vstupní věta o zaměstnanci obsahuje odpracovanou dobu od počátku roku a z ní počet přesčasových hodin. Odpracovaná doba u zaměstnanců odměňovaných měsíčním platem nezahrnuje dobu svátků v jinak pracovních dnech. Věta dále obsahuje celkovou neodpracovanou dobu od počátku roku, z ní počet hodin nemoci a dovolené.

Hodinový výdělek je údaj zjišťovaný z průměrných hodinových výdělků definovaných v §§ 351-362 zákona č. 262/2006 Sb., zákoníku práce, ve znění pozdějších předpisů. Obvykle se jedná o podíl platu za práci a odpracované doby za poslední čtvrtletí sledovaného období. Hodinový výdělek je krátkodobým indikátorem výdělkové úrovně.

2.3. Kvalita údajů

Zjišťované charakteristiky podléhají nevýběrovým chybám, neboť se nejedná o výběrové šetření. Nevýběrové chyby bývají způsobeny především špatnou kvalitou dat (neúplné a chybné údaje) předávaných respondenty do Informačního systému o platu. Při zpracovávání údajů je jejich vliv snižován několikastupňovými kontrolními mechanismy a častými kontakty zpracovatele šetření s respondenty.

2.4. Klasifikace a číselníky

RSCP-PLS používá standardní statistické klasifikace a číselníky (podrobněji popsané na www.czso.cz). Použití platných statistických klasifikací závazné jak pro orgán vykonávající státní statistickou službu, tak pro zpravodajské jednotky, které poskytují údaje pro statistické zjišťování. RSCP-PLS používá následující klasifikace a číselníky:

CZ-ISCO

Klasifikace zaměstnání; vydáno sdělením ČSÚ č. 206/2010 Sb. ze dne 16. června 2010 o zavedení Klasifikace zaměstnání CZ-ISCO.

CZ-ICSE	Klasifikace postavení v zaměstnání; vydáno sdělením ČSÚ č. 494/2003 Sb. ze dne 18. prosince 2003 o vydání Klasifikace postavení v zaměstnání.
KKOV	Klasifikace kmenových oborů vzdělání; od 1. ledna 2009 převzalo MŠMT gesci za Klasifikaci kmenových oborů vzdělání (KKOV) jako resortní klasifikaci. Správu této klasifikace zajišťuje ÚIV. Soustava oborů vzdělání v základním, středním a vyšším odborném vzdělávání byla stanovena nařízením vlády č. 211/2010 Sb.
LAU 1	Číselník okresů; od 1. ledna 2008 je systém statistické klasifikace územních struktur v České republice rozdělen, v souladu se systémem Eurostatu, na dvě části: klasifikace CZ-NUTS a systém LAU (Local Administrative Units). Z hlediska statistiky mají LAU závazný charakter. Jednotky LAU 1 (dřívější NUTS 4) jsou v ČR tvořeny okresy. Územní jednotky na úrovni LAU 1 přebírají kódy od dřívějších jednotek NUTS 4. Proti NUTS 4 jsou v LAU 1 následující změny: - do kódů LAU 1 okresů krajů Vysočina a Jihomoravského se promítá změna kódů NUTS 3 těchto krajů, - Praha se na úrovni LAU 1 nečlení.
CZ-NACE	Klasifikace ekonomických činností (CZ-NACE); vydáno sdělením ČSÚ č. 244/2007 Sb. ze dne 18. září 2007 o zavedení Klasifikace ekonomických činností.
CZ-GEONOM	Klasifikace zemí; vydáno sdělením ČSÚ č. 487/2003 Sb. ze dne 18. prosince 2003 o vydání Klasifikace zemí. Poslední aktualizace byla provedena k 15. prosinci 2008 sdělením ČSÚ č. 429/2008 Sb. ze dne 26. listopadu 2008 o aktualizaci Klasifikace zemí a o ukončení zveřejňování aktualizací.

3. Nejdůležitější sledované ukazatele

Kapitola popisuje nejdůležitější sledované ukazatele, algoritmy jejich výpočtu a kritéria pro zahrnutí zaměstnanců do dalších výpočtů.

3.1. Hrubý měsíční plat (sestavy PLS-Mx)

Hrubý měsíční plat je v RSCP-PLS definován jako součet platu za práci, náhrad platu a odměny za pracovní pohotovost za sledované období. **Hrubý měsíční plat** za pracovní poměr zaměstnance se vypočte podle vzorce:

$$\text{HMP} = \frac{\text{PLAT} + \text{NAHRADY} + \text{POHOTOV}}{\text{MESPLAC}_{\text{prep}}}$$

kde:

HMP	je hrubý měsíční plat zaměstnance,
PLAT	je plat za práci zaměstnance v kumulaci za sledované období (vstupní položka věty o zaměstnanci),
NAHRADY	jsou náhrady platu zaměstnance v kumulaci za sledované období (vstupní položka věty o zaměstnanci),
POHOTOV	je odměna za pracovní pohotovost zaměstnance v kumulaci za sledované období (vstupní položka věty o zaměstnanci),
MESPLAC_prep	je počet přepočtených placených měsíců zaměstnance, tj. počet měsíců, které zaměstnanec odpracoval, nebo za které pobíral náhrady platu (kromě náhrady za dobu dočasné pracovní neschopnosti).

Počet přepočtených placených měsíců MESPLAC_prep je roven počtu kalendářních měsíců (6 při 1. pololetí, 12 při celém roku) v případě, že zaměstnanec s plným pracovním úvazkem po celé sledované období pracoval, nebo pobíral náhrady platu (s výjimkou náhrady za dobu dočasné pracovní neschopnosti). Pokud byl zaměstnanec v evidenčním stavu kratší dobu než sledované období, bude jeho počet placených měsíců zkrácen poměrem počtu pracovních dnů v evidenčním stavu a ve sledovaném období. Měl-li zaměstnanec sjednán kratší pracovní úvazek, bude jeho počet placených měsíců zkrácen poměrem kratšího a plného úvazku. Podobně se počet placených měsíců zkrátí, pokud zaměstnanec měl tzv. neplacenou absenci (např. neplacené volno, nemoc, ošetřování člena rodiny).

Při výpočtu charakteristik hrubého měsíčního platu (např. medián, průměr) za určitou skupinu zaměstnanců vstupuje každý zaměstnanec do výpočtu s váhou odpovídající počtu jeho placených měsíců za sledované období (tzv. váha placené doby). Tedy zaměstnanec, který byl zaměstnán jen část období (nebo měl kratší úvazek, nebo byl nemocný) má menší vliv na výslednou charakteristiku. Vážený způsob výpočtu umožňuje korektní srovnání platové úrovně jednotlivých zaměstnání a srovnávání v čase.

Počet zaměstnanců přepočtený podle placených měsíců je vypočten jako podíl součtu přepočtených placených měsíců za určitou skupinu zaměstnanců a počtu kalendářních měsíců ve sledovaném období (6 při 1. pololetí, 12 při celém roku).

Měsíční placená doba vyjadřuje počet placených hodin – součet hodin odpracovaných a hodin s náhradou platu (vyjma náhrady za dobu dočasné pracovní neschopnosti) za plně placený měsíc. Výpočet je konzistentní s výpočtem hrubého měsíčního platu.

Kritéria pro zahrnutí zaměstnance do výpočtů výše uvedených ukazatelů jsou následující:

- přepočtený počet placených měsíců zaměstnance je alespoň jeden měsíc,

- stanovená týdenní pracovní doba na dané pracovní místo je alespoň 30 hodin (dle doporučení Eurostatu).

Počet zaměstnanců a hrubá měsíční mzda/plat podle RSCP jsou rozdílné od údajů **mzdové statistiky ČSÚ**. Prvním důvodem rozdílu je jiný způsob přepočtu zaměstnanců v RSCP. Počet zaměstnanců přepočtený podle placených měsíců (RSCP) na rozdíl od přepočteného počtu zaměstnanců uveřejňovaného ve mzdových šetřeních ČSÚ neobsahuje zaměstnance po dobu jejich neplacené absence (např. neplacené volno, nemoc, ošetřování člena rodiny), tj. po dobu, kdy zaměstnanci nedostávají náhrady, které jsou součástí hrubé mzdy. Menší počet zaměstnanců v RSCP pak znamená vyšší průměrnou hrubou měsíční mzdu/plat z šetření RSCP než u ČSÚ. Druhým důvodem rozdílu je skutečnost, že jsou z výpočtu vyloučeni zaměstnanci, kteří nesplňují výše uvedená kritéria pro zahrnutí zaměstnance do výpočtů. Koncept výpočtu hrubé měsíční mzdy/platu podle RSCP, který se používá mj. ve výdělkových šetřeních Eurostatu (viz šetření Structure of Earnings Survey), umožňuje provádět přesnější srovnání mezd/platů jednotlivých skupin zaměstnanců (a zejména jednotlivých zaměstnání) bez ovlivnění neplacenou absencí.

3.2. Měsíční odpracovaná a neodpracovaná doba (sestavy MZS-Tx)

Měsíční odpracovaná doba zaměstnance se vypočte podle vzorce:

$$\text{ODPRACDmes} = \frac{\text{ODPRACD}}{\text{MESEVID_prep}}$$

kde :

ODPRACDmes	je měsíční odpracovaná doba zaměstnance,
ODPRACD	je odpracovaná doba zaměstnance v kumulaci za sledované období (vstupní položka věty o zaměstnanci),
MESEVID_prep	je počet přepočtených evidenčních měsíců zaměstnance, tj. počet měsíců, odpovídajících délce pracovního úvazku a délce pracovního poměru ve sledovaném období.

Počet přepočtených evidenčních měsíců MESEVID_prep je roven počtu kalendářních měsíců v případě, že zaměstnanec s plným pracovním úvazkem byl po celé sledované období v pracovním poměru a nebyl na mateřské či rodičovské dovolené. Pokud byl zaměstnanec v evidenčním stavu kratší dobu než sledované období, bude jeho počet evidenčních měsíců zkrácen poměrem počtu pracovních dnů v evidenčním stavu a ve sledovaném období. Měl-li zaměstnanec sjednán kratší pracovní úvazek, bude jeho počet evidenčních měsíců zkrácen poměrem kratšího a plného úvazku.

Průměrná měsíční odpracovaná doba za určitou skupinu zaměstnanců je vypočtena jako vážená charakteristika, v níž má měsíční odpracovaná doba

každého zaměstnance váhu odpovídající počtu jeho evidenčních měsíců ve sledovaném období (tzv. váha evidenční doby). Tedy zaměstnanec, který byl zaměstnán jen po část období (nebo měl kratší úvazek) má menší vliv na výsledný průměr. Vážený způsob výpočtu umožňuje korektní srovnání průměrné odpracované doby podle jednotlivých zaměstnání a v jednotlivých letech.

Obdobně jako odpracovaná doba se počítají měsíční neodpracovaná doba a průměrné měsíční údaje o přesčasu, dovolené a nemoci.

Počet zaměstnanců přepočtený podle evidenčních měsíců je vypočten jako podíl součtu přepočtených evidenčních měsíců za určitou skupinu zaměstnanců a počtu kalendářních měsíců ve sledovaném období (6 při 1. pololetí, 12 při celém roku).

Kritéria pro zahrnutí zaměstnance do výpočtů výše uvedených ukazatelů jsou stejná jako u platových sestav:

- přepočtený počet placených měsíců zaměstnance je alespoň jeden měsíc,
- stanovená týdenní pracovní doba na dané pracovní místo je alespoň 30 hodin (dle doporučení Eurostatu).

3.3. Hodinový výdělek (sestavy MZS-Vx)

Hodinový výdělek je přímo zjišťovaná veličina. Do výpočtu charakteristik hodinového výdělku jsou zařazeni zaměstnanci, kteří byli v evidenčním stavu v posledním dnu sledovaného období.

4. Definice vybraných pojmů

Ekonomický subjekt	Ekonomický subjekt je právnický subjekt nebo fyzická osoba s postavením podnikatele, zapsaná do registru ekonomických subjektů ČSÚ. Každému ekonomickému subjektu se přiděluje identifikační číslo (IČO).
Organizační jednotka	Z hlediska výdělkové statistiky RSCP se dělí ekonomické subjekty na organizační jednotky podle okresu, ve kterém jednotky působí. Organizační jednotku tvoří všechny útvary ekonomického subjektu, které působí ve stejném okrese.
Zpravodajská jednotka	Zpravodajskou jednotkou je právnická osoba, organizační složka státu nebo fyzická osoba, od nichž se požaduje poskytnutí údajů ve statistickém zjišťování podle zákona č. 89/1995 Sb., o státní statistické službě ve znění pozdějších předpisů.
Sledované období	Sledované období je období od začátku roku do konce čtvrtletí, ve kterém se statistické zjišťování provádí.
Mzdová sféra	Do mzdové sféry patří subjekty, které odměňují mzdou podle § 109, odst. 2 zákona č. 262/2006 Sb., zákoníku práce, ve znění pozdějších předpisů.
Platová sféra	Do platové sféry patří subjekty, které odměňují platem podle § 109, odst. 3 zákona č. 262/2006 Sb., zákoníku práce, ve znění pozdějších předpisů.
Soubor RSCP-PLS	Souborem RSCP platové sféry je soubor ekonomických subjektů definovaný v ÚFIS registrem organizací RARIS (viz http://www.info.mfcr.cz/ufis/).