



REGIONÁLNÍ STATISTIKA CENY PRÁCE

rok **2019**

Platová sféra

Královéhradecký kraj

Revidované výsledky ke dni 24. 3. 2021

WWW.ISPV.CZ

Copyright - MPSV ČR

Publikace ani její část nesmí být kopírována, rozšiřována a zařazována do informačních systémů v jakékoliv formě (elektronické, mechanické, optické, magnetické aj.) bez písemného souhlasu

Ministerstva práce a sociálních věcí

Zpracovatel: TREXIMA, spol. s r.o., třída Tomáše Bati 299, Louky, 763 02 Zlín

Obsah:

Úvod	7
Výsledková část - platová sféra	
Základní metodické přístupy	11
Popis publikovaných tabulek	12
Hrubý měsíční plat	
PLS-M0 Základní informace o hrubém měsíčním platu	13
PLS-M1 Hrubý měsíční plat podle pohlaví a věku	14
PLS-M2 Hrubý měsíční plat podle vzdělání	14
PLS-M7 Hrubý měsíční plat podle hlavních tříd a tříd zaměstnání CZ-ISCO	16
PLS-M8 Hrubý měsíční plat podle podskupin a kategorií zaměstnání CZ-ISCO	20
Měsíční odpracovaná a neodpracovaná doba	
PLS-T0 Základní informace o měsíční odpracované a neodpracované době	24
PLS-T8 Měsíční odpracovaná a neodpracovaná doba podle podskupin a kategorií zaměstnání CZ-ISCO	25
Hodinový výdělek	
PLS-V0 Základní informace o hodinovém výdělku	27
PLS-V1 Hodinový výdělek podle pohlaví a věku	28
PLS-V8 Hodinový výdělek podle podskupin a kategorií zaměstnání CZ-ISCO	29

Dodatek - Technický popis šetření

1. Koncepce šetření	33
1.1 Základní soubor	33
1.3 Struktura souboru RSCP-PLS	33
2. Vstupní údaje	34
2.1 Sběr dat	34
2.2 Nejdůležitější vstupní údaje	35
2.3 Kvalita údajů	35
2.4 Klasifikace a číselníky	35
3. Nejdůležitější sledované ukazatele	36
3.1 Hrubý měsíční plat	36
3.2 Měsíční odpracovaná a neodpracovaná doba	38
3.3 Hodinový výdělek	39
4. Definice vybraných pojmů	40



Úvodní část

Úvod

Regionální statistika ceny práce (RSCP) je systém pravidelného monitorování výdělkové úrovně a pracovní doby zaměstnanců v jednotlivých krajích České republiky formou statistického šetření. Sledovanými ukazateli výdělkové úrovně jsou hrubá měsíční mzda (plat) a hodinový výdělek. Šetření je obsahově harmonizováno se strukturálním šetřením EU „Structure of Earnings Survey“, viz nařízení Komise (ES) č. 1916/2000 ve znění pozdějších předpisů. Gestorem šetření je Ministerstvo práce a sociálních věcí (MPSV). Průběh a vývoj šetření RSCP řídí komise složená ze zástupců MPSV, Českého statistického úřadu (ČSÚ), Ministerstva financí, České národní banky, Českomoravské konfederace odborových svazů, Svazu průmyslu a dopravy ČR, CERGE-EI, VŠE v Praze a dalších institucí. Zpracovatelem RSCP je TREXIMA, spol. s r.o. (www.trexima.cz).

Šetření RSCP sleduje výdělky ve mzdové i platové sféře. Ve mzdové sféře je zjišťování prováděno pod názvem „Čtvrtletní šetření o průměrném výdělku“ a je zařazeno do programu statistických zjišťování vyhlášených ČSÚ ve sbírce zákonů pro příslušný kalendářní rok (viz příloha č. 2 Vyhlášky č. 250/2018 Sb., kterou se stanoví Program statistických zjišťování na rok 2019) a pro vybrané ekonomické subjekty je povinné. Zdrojem dat pro platovou sféru je Informační systém o platech, který je spravován Ministerstvem financí a je realizován s pololetní periodou.

Publikace RSCP jsou pro jednotlivé kraje vydávány od roku 2011 jednou ročně, a to samostatně za mzdovou a platovou sféru. Publikace RSCP obsahují údaje o mzdách (platech), pracovní době a hodinovém výdělku v podrobných klasifikacích, zejména podle jednotlivých zaměstnání.

Souhrnné výsledky šetření za Českou republiku obsahuje Informační systém o průměrném výdělku (ISPV).

Výsledkové publikace RSCP ve formátu Excel a ve formátu PDF jsou k dispozici na internetových stránkách MPSV (www.mpsv.cz) v sekci *Příjmy a životní úroveň*. Regionální statistika je zveřejňována na stránkách <http://portal.mpsv.cz/> v sekci *Zaměstnanost* v podsekti *Statistiky* pod odkazem *Statistika výdělků*. Všechny výsledkové publikace a aktuální studie a analýzy z oblasti odměňování nabízí portál www.ispv.cz. Ten zároveň slouží jako podpora respondentům RSCP, kteří zde naleznou všechny potřebné informace a podpůrné nástroje pro zasílání dat.

Ministerstvo práce a sociálních věcí děkuje všem respondentům šetření za přípravu vstupních dat pro šetření. Svědomitý přístup respondentů a dodržování termínů pro předání dat umožňují pravidelně uveřejňovat tuto publikaci.



Výsledková část

platová sféra

Výsledková část - platová sféra

Základní metodické přístupy

Tato publikace přináší charakteristiky hrubého měsíčního platu, pracovní doby a hodinového výdělku získané za platovou sféru v rámci šetření RSCP (RSCP-PLS). V RSCP se zařazují do platové sféry ekonomické subjekty, které odměňují platem podle § 109 odst. 3 zákona č. 262/2006 Sb., zákoníku práce, ve znění pozdějších předpisů. Zdrojem dat je Informační systém o platech, který je spravován Ministerstvem financí a je realizován s pololetní periodou.

Primárním výsledkem RSCP jsou statistiky platové úrovně jednotlivých zaměstnání (od roku 2011 v klasifikaci CZ-ISCO) v jednotlivých krajích České republiky, dále statistiky platů, pracovní doby a hodinových výdělků v členění podle charakteristik zaměstnance i zaměstnavatele.

Vedle podnikového výkaznictví ČSÚ je RSCP dalším zdrojem informací o mzdách a platech v České republice. Výkaznictví ČSÚ sbírá údaje o evidenčním počtu zaměstnanců a vyplacených mzdách za ekonomický subjekt a publikuje průměrné mzdy v členění podle podnikových charakteristik. Jeho účelem je makroekonomický pohled na jednotlivá odvětví ekonomiky v rámci dlouhé časové řady. Naproti tomu údaje z RSCP slouží primárně k porovnávání mzdové úrovně jednotlivých skupin zaměstnanců – při znalosti mzdové diference, mzdových složek, pracovní doby – mezi sebou v podrobné klasifikaci zaměstnání CZ-ISCO a v různých krajích. Navíc umožňuje standardizované srovnání mezi jednotlivými zeměmi EU. Při srovnávání výsledků průměrných mezd ČSÚ a RSCP je třeba vzít v úvahu rozdílnou definici mzdové sféry podle RSCP a podnikatelské sféry podle ČSÚ a rozdílný způsob přepočtu zaměstnanců (na plné úvazky podle ČSÚ a na plnou placenou dobu podle RSCP).

Popis publikovaných tabulek

Tabulky v publikaci jsou rozděleny podle sledovaných ukazatelů do tří základních okruhů. Charakteristiky hrubého měsíčního platu, struktura platu a průměrná placená doba jsou v tabulkách s označením MZS-Mx, charakteristiky měsíční odpracované a neodpracované doby v tabulkách s označením MZS-Tx a charakteristiky hodinového výdělku v tabulkách s označením MZS-Vx.

Tabulky typu Mx obsahují údaj o počtu zaměstnanců přepočteném podle placených měsíců (podrobnější vysvětlení v kapitole 3.1 Technického dodatku), dále nejvýznamnější charakteristiky platové diferenciací (viz tabulka níže), průměrný plat a jeho složení (podíl odměn, příplatků a náhrad) a odpovídající měsíční placenou dobu.

Tabulky typu Tx obsahují údaj o počtu zaměstnanců přepočteném podle evidenčních měsíců (podrobnější vysvětlení v kapitole 3.2 Technického dodatku), dále průměrnou měsíční pracovní dobu s výší přesčasu a neodpracovanou dobu s dobou dovolené a nemoci.

Tabulky typu Vx obsahují údaj o počtu zaměstnanců přepočteném podle placených měsíců a nejvýznamnější charakteristiky diferenciací hodinového výdělku.

Statistické charakteristiky používané ve výsledkových tabulkách:

1. decil	První decil je hodnota, pod kterou leží 10 % nejnižších hodnot sledovaného znaku.
1. kvartil	První kvartil je hodnota, pod kterou leží 25 % nejnižších hodnot sledovaného znaku.
Medián	Medián je hodnota uprostřed vzestupně uspořádané řady hodnot sledovaného znaku, polovina hodnot je nižší než medián a druhá polovina je vyšší než medián.
3. kvartil	Třetí kvartil je hodnota, nad kterou leží 25 % nejvyšších hodnot sledovaného znaku.
9. decil	Devátý decil je hodnota, nad kterou leží 10 % nejvyšších hodnot sledovaného znaku.
Průměr	Průměr je počítán jako vážený (případně nevážený) aritmetický průměr sledovaného znaku.

Ostatní symboly používané ve výsledkových tabulkách:

"Neuvedeno"	Symbol "Neuvedeno" označuje kategorii zaměstnanců, u které nebyl uveden kód příslušného třídícího znaku.
"*"	Symbol "*" označuje nezveřejnitelný údaj z důvodu malého (méně než 50 zaměstnanců) či nereprezentativního vzorku zaměstnanců.

Základní informace o hrubém měsíčním platu

Královéhradecký kraj

Medián hrubého měsíčního platu 35 444 Kč/měs

Index mediánu hrubého měsíčního platu vůči roku 2018 110,7 %

Diferenciace

1. decil	- 10 % hrubých měsíčních platů menších než	22 066 Kč/měs
1. kvartil	- 25 % hrubých měsíčních platů menších než	28 752 Kč/měs
Medián	- 50 % hrubých měsíčních platů menších než	35 444 Kč/měs
3. kvartil	- 25 % hrubých měsíčních platů větších než	43 075 Kč/měs
9. decil	- 10 % hrubých měsíčních platů větších než	52 927 Kč/měs

Průměr hrubého měsíčního platu 37 613 Kč/měs

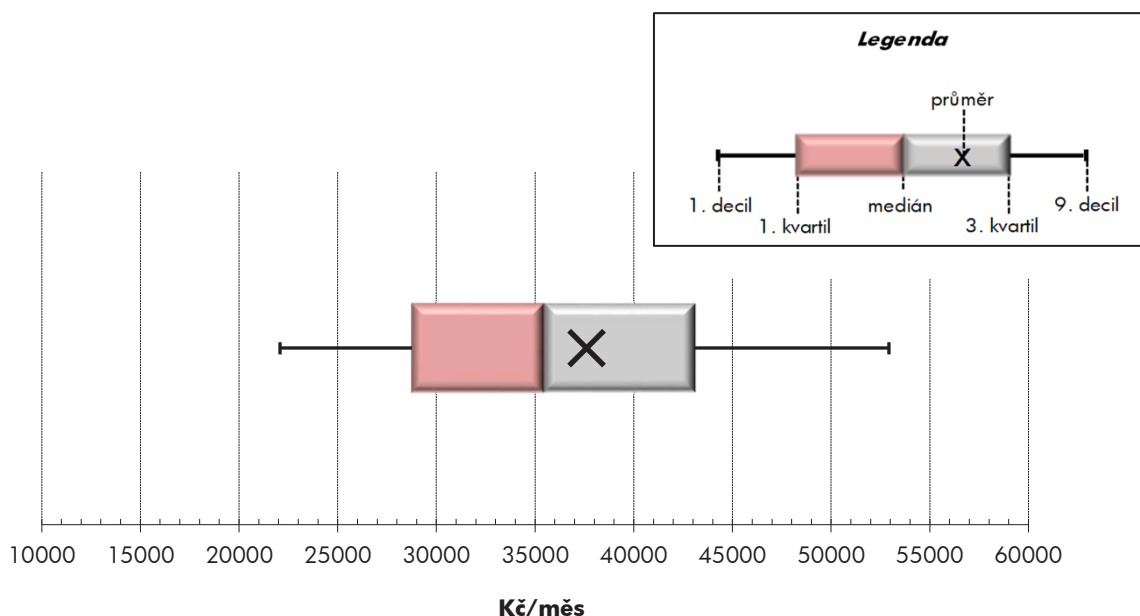
Podíl zaměstnanců s podprůměrným hrubým měsíčním platem 57,8 %

Vybrané složky hrubého měsíčního platu

Odměny	8,1 %
Příplatky	14,5 %
Náhrady	12,7 %

Průměrná placená doba 174,3 hod/měs

Počet zaměstnanců (přepočtený podle placených měsíců) 33,6 tis. osob



Hrubý měsíční plat podle pohlaví a věku

Královéhradecký kraj

pohlaví/ věková skupina	počet zaměstnanců přepočtený podle placených měsíců	hrubý měsíční plat	
		medián	meziroční index
		tis. osob	Kč/měs
CELKEM - platová sféra	33,6	35 444	110,7
do 20 let	0,0	*	*
20 - 29 let	2,9	31 195	112,3
30 - 39 let	5,7	35 278	112,7
40 - 49 let	11,0	35 783	110,5
50 - 59 let	10,4	36 415	108,9
60 a více let	3,5	37 119	108,8
MUŽI	11,4	38 506	109,6
do 20 let	0,0	*	*
20 - 29 let	1,1	32 500	111,2
30 - 39 let	2,5	38 728	110,4
40 - 49 let	3,3	41 017	108,3
50 - 59 let	3,0	39 300	110,1
60 a více let	1,5	37 538	108,6
ŽENY	22,2	34 155	110,9
do 20 let	0,0	*	*
20 - 29 let	1,8	30 591	113,4
30 - 39 let	3,2	32 476	110,6
40 - 49 let	7,7	33 897	110,0
50 - 59 let	7,5	35 634	109,3
60 a více let	1,9	36 868	109,3

Hrubý měsíční plat podle vzdělání

Královéhradecký kraj

stupeň dosaženého vzdělání (KKOV)	počet zaměstnanců přepočtený podle placených měsíců	hrubý měsíční plat		
		medián	meziroční index	
		tis. osob	Kč/měs	%
Základní a nedokončené	A-C	1,0	20 700	109,6
Střední bez maturity	D,E,H,J	4,9	24 379	108,9
Střední s maturitou	K-M	13,0	34 046	109,3
Vyšší odborné a bakalářské	N,R	3,9	38 069	110,1
Vysokoškolské	T,V	9,9	42 251	113,2
Neuvedeno		0,9	34 849	113,3
CELKEM - platová sféra	33,6	35 444	110,7	

Hrubý měsíční plat podle pohlaví a věku

Královéhradecký kraj

diferenciace hrubého měsíčního platu				hrubý měsíční plat				placená doba
1. decil	1. kvartil	3. kvartil	9. decil	průměr	z toho			
Kč/měs	Kč/měs	Kč/měs	Kč/měs		Kč/měs	odměny	příplatky	náhrady
					%	%	%	
22 066	28 752	43 075	52 927	37 613	8,1	14,5	12,7	174,3
*	*	*	*	*	*	*	*	*
20 976	25 378	36 302	42 006	31 448	6,7	14,0	12,0	174,2
23 709	29 076	41 513	49 627	37 126	8,3	14,9	12,4	174,5
22 299	29 160	43 506	53 676	37 996	8,1	15,0	12,4	174,1
21 651	29 538	44 495	55 253	38 670	8,2	14,0	13,1	174,4
21 571	28 672	44 815	56 963	39 339	8,2	13,7	13,5	174,8
24 825	30 894	46 832	59 669	41 865	7,9	17,9	11,8	173,8
*	*	*	*	*	*	*	*	*
18 297	25 958	37 599	42 850	32 289	5,8	16,7	10,7	172,8
26 897	32 732	44 402	54 200	41 372	8,0	18,3	11,3	173,5
26 921	33 384	49 605	61 374	44 381	7,9	18,8	11,6	173,1
24 643	30 280	50 033	64 303	43 382	8,2	17,9	12,2	174,4
23 049	28 148	46 398	63 510	41 234	8,4	16,2	13,0	175,2
20 877	27 764	41 321	49 182	35 435	8,2	12,4	13,3	174,6
*	*	*	*	*	*	*	*	*
21 534	25 091	35 237	41 304	30 950	7,3	12,3	12,8	175,1
21 748	26 784	38 356	46 146	33 862	8,6	11,8	13,3	175,2
20 810	27 913	40 674	49 508	35 249	8,3	13,0	12,9	174,5
20 673	29 253	43 188	51 043	36 802	8,2	12,2	13,5	174,4
20 383	29 246	44 037	52 747	37 867	8,0	11,5	13,9	174,5

Hrubý měsíční plat podle vzdělání

Královéhradecký kraj

diferenciace hrubého měsíčního platu				hrubý měsíční plat				placená doba
1. decil	1. kvartil	3. kvartil	9. decil	průměr	z toho			
Kč/měs	Kč/měs	Kč/měs	Kč/měs		Kč/měs	odměny	příplatky	náhrady
					%	%	%	
14 298	17 153	25 561	31 285	21 847	6,2	13,8	10,5	176,5
17 351	20 065	29 379	33 815	25 127	7,0	13,9	10,5	175,3
24 737	29 423	40 383	48 261	35 412	6,6	14,5	12,0	173,5
27 415	31 790	45 767	53 678	39 560	6,3	16,1	12,7	173,2
32 958	37 386	50 668	67 397	47 902	10,4	14,3	14,1	175,3
18 820	29 073	39 604	44 779	34 255	8,2	10,8	12,8	173,4
22 066	28 752	43 075	52 927	37 613	8,1	14,5	12,7	174,3

Hrubý měsíční plat podle hlavních tříd a tříd zaměstnání CZ-ISCO

		Královéhradecký kraj	
hlavní třída / třída zaměstnání CZ-ISCO		počet zaměstnanců přepočtený podle placených měsíců	hrubý měsíční plat
		tis. osob	medián Kč/měs
D	Manuální pracovníci	7,3	24 206
T	Nemanuální pracovníci	26,3	37 986
1	Řídící pracovníci	1,6	55 436
11	Nejvyšší státní úředníci, nejvyšší představitelé společností	0,2	59 508
12	Řídící prac.správy podniku, obchod., admin. a pod. činností	0,3	49 553
13	Řídící pracovníci výroby, IT, vzdělávání a příbuzných oborů	1,0	56 279
14	Řídící prac.ubyt.,strav.služeb,obchodu,ost.řídící pracovníci	0,1	47 562
2	Specialisté	10,7	39 241
21	Specialisté v oblasti vědy a techniky	0,4	39 073
22	Specialisté v oblasti zdravotnictví	1,5	56 865
23	Specialisté v oblasti výchovy a vzdělávání	7,0	38 327
24	Specialisté v obchodní sféře a veřejné správě	1,0	35 886
25	Specialisté v oblasti ICT	0,1	39 706
26	Specialisté obl. právní, sociální, kulturní a příbuz.oblastí	0,6	36 495
3	Techničtí a odborní pracovníci	8,9	36 415
31	Techničtí a odborní pracovníci v oblasti vědy a techniky	0,7	33 426
32	Odborní pracovníci v oblasti zdravotnictví	1,8	43 415
33	Odborní pracovníci v obchodní sféře a veřejné správě	5,6	35 675
34	Odborní pracovníci v obl.práva,kultury,sportu,příbuz.oborech	0,7	32 721
35	Technici v oblasti ICT	0,2	34 786
4	Úředníci	2,1	31 364
41	Všeobecní admin.pracovníci,sekretáři,pracovníci zadávání dat	0,6	29 706
42	Pracovníci informačních služeb,na přepážkách,v příb.oborech	0,1	27 294
43	Úředníci pro zpracování číselných údajů a v logistice	0,2	30 567
44	Ostatní úředníci	1,1	33 686

Hrubý měsíční plat podle hlavních tříd a tříd zaměstnání CZ-ISCO

Královéhradecký kraj

diferenciace hrubého měsíčního platu				hrubý měsíční plat				placená doba
1. decil	1. kvartil	3. kvartil	9. decil	průměr	z toho			
Kč/měs	Kč/měs	Kč/měs	Kč/měs	Kč/měs	odměny %	příplatky %	náhrady %	hod/měs
16 913	19 691	29 969	36 744	25 843	6,8	15,4	10,6	174,7
27 759	32 264	45 081	55 494	40 874	8,3	14,3	13,1	174,2
39 405	46 047	65 911	78 501	58 760	12,7	23,5	13,7	174,2
42 166	49 397	73 627	90 926	64 473	12,4	30,8	11,1	174,3
37 302	42 212	65 292	82 545	56 237	13,9	25,2	11,0	174,9
40 968	47 214	65 524	76 589	59 146	12,1	21,9	15,1	174,0
30 462	37 587	63 013	73 959	50 636	17,8	21,3	10,9	174,1
31 299	34 571	44 576	55 205	43 020	9,6	11,0	15,2	175,9
29 001	32 622	45 214	53 962	40 602	10,0	13,7	11,2	174,8
39 764	48 268	79 571	117 606	69 127	10,4	23,5	10,4	184,1
31 893	34 498	42 169	45 481	38 662	9,4	5,0	18,1	174,5
27 378	30 767	44 372	54 941	38 777	9,6	17,0	11,3	175,1
31 837	35 912	46 147	50 971	41 179	9,5	18,0	10,9	174,3
27 786	31 550	42 181	48 338	37 382	8,9	12,0	12,0	174,4
27 486	31 262	44 691	52 160	38 538	5,8	17,0	11,9	172,5
27 018	30 159	37 804	42 770	34 304	8,9	12,9	11,0	174,5
33 132	37 841	48 612	53 834	43 506	3,5	22,2	11,2	173,5
27 113	30 668	44 399	52 832	38 268	6,1	15,8	12,3	171,8
25 537	28 532	36 071	39 881	32 678	6,3	15,0	11,3	173,7
27 514	30 467	39 325	43 784	35 475	9,8	14,6	10,8	174,5
24 350	27 537	36 949	43 198	33 231	10,6	12,5	11,4	174,4
23 825	26 313	33 131	38 039	30 272	10,7	11,1	11,1	174,3
22 305	24 683	30 128	31 985	27 481	7,2	16,0	10,4	174,6
24 711	27 625	34 525	39 206	31 513	8,8	11,8	10,6	174,7
25 448	28 939	39 931	46 176	35 690	11,1	13,0	11,8	174,4

Hrubý měsíční plat podle hlavních tříd a tříd zaměstnání CZ-ISCO

		Královéhradecký kraj	
hlavní třída / třída zaměstnání CZ-ISCO		počet zaměstnanců přepočtený podle placených měsíců	hrubý měsíční plat
		tis. osob	medián
			Kč/měs
5	Pracovníci ve službách a prodeji	5,9	28 855
51	Pracovníci v oblasti osobních služeb	2,1	22 786
52	Pracovníci v oblasti prodeje	0,0	25 453
53	Pracovníci osob.péče ve vzdělávání,zdravotnictví,příbuz.obl.	2,3	29 766
54	Pracovníci v oblasti ochrany a ostrahy	1,4	39 481
6	Kvalifikovaní pracovníci v zemědělství,lesnictví a rybářství	0,1	23 380
61	Kvalifikovaní pracovníci v zemědělství	0,1	23 031
62	Kvalifikovaní pracovníci v lesnictví, rybářství a myslivosti	0,0	*
7	Řemeslníci a opraváři	0,5	27 965
71	Řemeslníci,kvalif.pracovníci na stavbách(kromě elektrikářů)	0,2	26 465
72	Kovodělníci,strojírenští dělníci,pracovníci v příb.oborech	0,2	28 109
73	Pracovníci v obl.uměleckých a tradičních řemesel, polygrafie	0,0	*
74	Pracovníci v oboru elektroniky a elektrotechniky	0,1	30 257
75	Zpracovatelé potravin,dřeva,textilu,pracovníci příbuz.oborů	0,0	26 437
8	Obsluha strojů a zařízení, montéři	0,6	26 518
81	Obsluha stacionárních strojů a zařízení	0,2	22 438
83	Řidiči a obsluha pojízdných zařízení	0,4	27 482
9	Pomocní a nekvalifikovaní pracovníci	2,3	18 790
91	Uklízeči a pomocníci	1,5	18 507
92	Pomocní pracovníci v zemědělství, lesnictví a rybářství	0,0	*
93	Pomocní pracovníci těžby,staveb.,výroby,dopravy a příb.ob.	0,1	21 492
94	Pomocní pracovníci při přípravě jídla	0,1	24 093
96	Pracovníci s odpady a ostatní pomocní pracovníci	0,6	19 134
CELKEM - platová sféra		33,6	35 444

Hrubý měsíční plat podle hlavních tříd a tříd zaměstnání CZ-ISCO

Královéhradecký kraj

diferenciace hrubého měsíčního platu				hrubý měsíční plat				placená doba
1. decil	1. kvartil	3. kvartil	9. decil	průměr	z toho			
Kč/měs	Kč/měs	Kč/měs	Kč/měs	Kč/měs	odměny	příplatky	náhrady	hod/měs
					%	%	%	
20 035	23 398	35 811	42 798	30 553	6,3	16,9	11,7	172,6
18 371	20 135	26 646	31 103	23 949	9,8	9,9	10,2	175,2
21 486	22 844	29 702	31 068	26 265	7,2	13,2	10,7	173,6
23 251	25 866	34 236	38 551	30 412	4,5	17,2	12,4	173,1
28 295	34 168	45 843	53 580	40 532	5,5	22,6	12,3	168,1
19 852	20 967	27 406	29 506	24 273	7,5	15,5	10,2	176,8
19 534	20 742	26 400	28 894	23 771	7,1	14,9	10,3	176,9
*	*	*	*	*	*	*	*	*
23 186	25 276	30 753	33 542	28 452	6,7	17,2	10,7	177,0
22 612	24 664	29 218	31 416	27 275	6,9	17,5	10,2	176,7
23 298	25 385	30 498	33 389	28 363	6,5	16,2	11,0	176,1
*	*	*	*	*	*	*	*	*
25 224	27 537	32 617	38 345	30 869	6,0	20,3	10,0	179,8
20 756	23 946	28 850	31 580	27 105	9,8	13,3	11,5	177,2
19 949	23 082	30 494	35 101	27 115	5,8	18,9	10,4	177,8
18 906	19 949	29 994	36 130	25 172	4,4	20,2	10,9	176,3
23 103	24 846	30 586	34 172	28 077	6,5	18,4	10,2	178,6
14 786	16 598	22 093	26 122	19 868	7,6	10,5	10,3	176,3
15 622	16 819	21 221	24 243	19 538	8,3	9,5	10,3	175,8
*	*	*	*	*	*	*	*	*
15 642	18 731	24 298	28 469	21 504	6,1	12,8	11,0	176,7
18 243	20 126	29 420	31 424	24 433	8,1	14,6	9,8	186,8
13 567	14 523	24 201	27 723	19 897	5,6	12,3	10,2	176,2
22 066	28 752	43 075	52 927	37 613	8,1	14,5	12,7	174,3

Hrubý měsíční plat podle podskupin zaměstnání CZ-ISCO

Královéhradecký kraj

podskupina zaměstnání / kategorie zaměstnání CZ-ISCO	počet zaměstnanců přepočtený podle placených měsíců	hrubý měsíční plat
		medián
	tis. osob	Kč/měs
1112 Nejvyšší státní úředníci	0,1	59 452
1120 Nejvyšší představitelé společností (kromě polit.,zájim.org.)	0,1	60 456
1211 Řídící pracovníci v oblasti financí (kr.fin.,pojišť.služeb)	0,1	54 435
1212 Řídící pracovníci v oblasti lidských zdrojů	0,0	43 596
1219 Ostatní řídící pracovníci správy podniku a pod. činností	0,1	49 128
1341 Řídící pracovníci v oblasti péče o děti	0,2	45 686
1342 Řídící pracovníci v oblasti zdravotnictví	0,1	68 285
1345 Řídící pracovníci v oblasti vzdělávání	0,5	59 265
1349 Řídící pracovníci knihoven, muzeí, práva a bezpečnosti	0,1	57 385
1439 Řídící pracovníci v ost.službách (CK, nemovitosti a jiné)	0,0	62 370
2131 Biologové, botanici, zoologové a příbuzní specialisté	0,0	47 085
2132 Specialisté v zemědělství, lesnictví, rybářství a vod.hosp.	0,1	37 803
2133 Specialisté ochrany životního prostředí (kr.prům.ekologie)	0,1	36 700
2212 Lékaři specialisté	0,6	91 978
2221 Všeobecné sestry se specializací	0,7	53 268
2320 Učitelé odb.předmětů, prakt.vyučování, odb.výcviku, lektori	0,7	38 658
2330 Učitelé SŠ (kr.odborných předmětů), konzervatořích, 2.st.ZŠ	2,3	40 266
2341 Učitelé na 1. stupni ZŠ	1,3	40 752
2342 Učitelé v oblasti předškolní výchovy	1,2	33 448
2354 Lektori a učitelé hudby na ostatních školách	0,2	38 042
2355 Lektori a učitelé umění na ostatních školách	0,1	38 333
2359 Specialisté,odborní pracovníci v obl.výchovy,vzdělávání j.n.	0,7	34 366
2411 Specialisté v oblasti účetnictví	0,2	36 139
2422 Specialisté v oblasti strategie a politiky organizací	0,7	34 803
2522 Systémoví administrátoři, správci počítačových sítí	0,1	38 454
2612 Soudci a příbuzní pracovníci	0,1	40 030
2619 Specialisté v oblasti práva a příbuzných oblastech j.n.	0,1	43 965
2621 Specialisté archiváři,kurátoři a správci památkových objektů	0,1	31 071
2634 Psychologové	0,1	40 306
2635 Specialisté v sociální oblasti	0,2	34 142
3112 Stavební technici	0,2	35 306
3118 Technici kartografové,zeměměřiči,pracovníci v příbuz.oborech	0,2	31 515
3119 Technici v ostatních průmyslových oborech	0,1	31 651
3211 Technici a asistenti pro obsluhu lékařských zařízení	0,1	42 881
3212 Odborní laboranti, laboratorní asistenti v obl.zdravotnictví	0,2	38 947
3221 Všeobecné sestry bez specializace	1,0	44 635
3255 Odborní pracovníci v oblasti rehabilitace	0,0	34 476
3256 Praktické sestry	0,1	39 842
3257 Asistenti ochrany veřejného zdraví	0,1	33 320
3313 Odborní pracovníci účetnictví, ekonomiky, personalistiky	1,0	33 780
3341 Vedoucí v oblasti administrativních agend	0,1	33 736
3342 Odborní administrativní pracovníci v právní oblasti	0,1	33 958
3343 Odborní pracovníci v administrativě a správě organizace	1,2	33 273
3352 Pracovníci veřejné správy v oblasti daní	0,6	35 486

Hrubý měsíční plat podle podskupin zaměstnání CZ-ISCO

Královéhradecký kraj

diferenciace hrubého měsíčního platu				hrubý měsíční plat				placená doba
1. decil	1. kvartil	3. kvartil	9. decil	průměr	z toho			
Kč/měs	Kč/měs	Kč/měs	Kč/měs	Kč/měs	odměny	příplatky	náhrady	hod/měs
					%	%	%	
45 465	49 970	73 519	93 349	64 453	12,0	30,5	11,4	174,4
40 978	46 449	74 613	84 839	66 426	13,5	31,6	10,8	174,2
40 576	44 830	76 762	92 535	63 242	15,3	27,0	10,6	174,4
38 050	40 478	50 389	58 504	47 289	10,8	21,5	11,4	176,8
35 020	42 212	63 058	71 284	53 656	13,1	24,4	11,3	174,3
37 003	40 763	48 846	53 735	45 475	10,1	15,9	16,6	174,6
51 807	59 767	130 608	172 079	95 053	19,7	27,7	9,7	180,3
46 278	52 169	66 979	73 782	59 767	12,2	21,0	17,3	174,3
42 892	50 584	65 801	81 626	60 215	7,9	24,4	12,6	167,2
40 522	51 629	66 910	79 852	61 022	23,6	19,1	11,3	174,1
31 926	42 825	58 086	67 825	49 442	8,1	18,1	10,7	177,6
29 846	32 211	41 587	45 128	37 139	9,8	10,4	10,5	174,3
28 549	30 633	41 885	44 273	36 772	10,1	9,5	10,6	175,0
52 438	67 825	117 993	144 993	97 349	15,4	23,9	9,7	195,3
40 368	47 829	57 771	62 756	52 867	3,6	24,7	11,0	177,4
32 939	35 206	42 816	46 545	39 380	9,9	4,8	19,3	174,6
34 413	37 090	43 291	46 625	40 529	9,6	5,5	18,6	174,5
35 163	37 864	43 395	45 583	40 739	9,6	4,6	18,3	174,5
29 928	31 468	35 294	37 727	33 682	9,4	1,8	16,6	174,5
33 169	35 317	41 181	43 128	38 473	8,9	2,4	17,2	174,6
33 095	35 466	41 347	44 538	38 562	11,1	1,9	18,2	174,6
29 684	32 112	37 112	43 253	35 247	8,1	5,3	17,6	174,9
29 464	32 625	42 326	47 983	38 061	10,3	14,7	11,0	175,1
26 296	30 058	44 093	56 119	38 327	8,3	17,7	11,3	175,1
32 124	36 302	44 971	50 149	40 510	8,8	17,8	10,9	174,2
31 866	36 977	42 746	44 716	39 543	15,5	7,1	10,9	174,0
31 396	37 755	50 862	56 329	44 307	12,6	17,0	11,6	174,8
25 696	28 570	36 022	43 463	32 516	7,7	11,5	10,0	174,4
33 674	36 218	45 954	49 265	41 913	6,2	11,1	16,4	174,7
26 613	30 309	37 912	40 794	34 272	6,7	12,1	11,7	174,6
28 291	32 016	40 078	44 499	36 498	8,3	15,8	11,6	174,5
26 586	29 380	34 429	38 187	32 292	10,0	7,4	10,0	174,2
24 232	27 830	36 387	40 243	32 417	7,0	16,1	11,4	173,7
31 421	35 787	56 061	64 012	46 839	8,5	19,2	11,6	183,0
27 955	34 039	47 022	55 222	40 793	4,2	17,5	10,9	180,9
35 203	39 679	49 188	53 919	44 556	3,1	22,8	10,9	172,9
26 689	32 619	37 706	39 666	34 858	3,3	7,0	12,0	174,4
34 407	37 108	42 721	45 081	39 584	2,7	28,9	11,2	172,1
27 704	31 372	35 263	36 717	33 007	5,3	13,9	14,4	174,2
27 835	30 695	37 948	43 172	35 052	10,5	13,1	11,1	174,6
28 498	30 642	41 111	52 566	36 847	14,6	13,5	11,3	174,1
27 139	28 420	39 125	42 055	34 573	13,5	8,2	11,6	174,5
26 442	29 329	37 741	45 035	34 689	8,1	14,3	11,7	173,6
29 319	32 434	39 525	45 478	36 501	5,3	18,9	12,1	174,1

Hrubý měsíční plat podle podskupin zaměstnání CZ-ISCO

Královéhradecký kraj

podskupina zaměstnání / kategorie zaměstnání CZ-ISCO	počet zaměstnanců přepočtený podle placených měsíců	hrubý měsíční plat
		medián
	tis. osob	Kč/měs
3353 Pracovníci veřejné správy v oblasti sociálních, jiných dávek	0,4	29 727
3354 Pracovníci veřejné správy vydávající různá povolení	0,1	32 669
3359 Pracovníci veřejné správy v oblasti státních regulací j.n.	0,1	31 644
3412 Odborní pracovníci v sociální oblasti	0,5	33 064
3511 Technici provozu ICT, technici programátoři	0,0	31 111
3513 Technici počítačových sítí a systémů	0,1	37 808
4110 Všeobecní administrativní pracovníci	0,4	30 249
4120 Sekretáři (všeobecní)	0,1	29 833
4131 Pracovníci pro zpracování textů, písaři	0,1	27 324
4311 Úředníci v oblasti účetnictví	0,1	31 181
4312 Úředníci v oblasti statistiky, finančnictví a pojišťovnictví	0,0	26 329
4321 Úředníci ve skladech	0,0	28 486
4411 Knihovníci	0,2	28 383
4415 Pracovníci evidence dat a archivů	0,1	30 151
4416 Personální referenti	0,0	34 859
4419 Úředníci j.n.	0,8	36 633
5120 Kuchaři (kromě šéfkuchařů), pomocní kuchaři	1,1	21 763
5151 Vedoucí provozu stravovacích, ubytovacích a dalších zařízení	0,2	29 931
5153 Správci objektů	0,6	23 347
5312 Asistenti pedagogů	0,6	25 436
5321 Ošetřovatelé a prac. sociálních služeb v obl. pobytové péče	0,9	32 385
5322 Ošetřovatelé a prac.soc.slужeb v obl.ambul. služeb,dom. péče	0,1	27 294
5329 Pracovníci osobní péče ve zdravotní a sociální oblasti j.n.	0,7	31 647
5411 Příslušníci HZS ČR,hasiči ostatních jednotek požární ochrany	0,5	44 145
5412 Policisté	0,3	37 648
5414 Pracovníci ostrahy a bezpečnostních agentur	0,1	22 655
6113 Zahradníci a pěstitelé v zahradnických školkách	0,1	22 900
7112 Zedníci, kamnáři, dlaždiči a montéři suchých staveb	0,1	25 840
7126 Instalatéři,potrubaři,stavební zámečníci a stavební klempíři	0,0	27 856
7222 Nástrojari a příbuzní pracovníci	0,1	28 555
7231 Mechanici a opraváři motorových vozidel	0,1	27 623
7412 Elektromechanici	0,0	30 624
8157 Obsluha strojů v prádelnách a čistírnách	0,1	20 041
8182 Obsluha parních turbín, kotlů a příbuzných zařízení	0,0	31 051
8189 Obsluha stacionárních strojů a zařízení j.n.	0,1	29 510
8322 Řidiči osobních a malých dodávkových automobilů, taxikáři	0,1	29 171
8332 Řidiči nákladních automobilů, tahačů a speciálních vozidel	0,2	27 356
8341 Řidiči a obsluha zemědělských a lesnických strojů	0,0	24 717
8344 Obsluha vysokozdvíhacích a jiných vozíků a skladníci	0,0	26 793
9112 Uklízeči a pomocníci v hotelích,admin.,průmysl.a j.objektech	1,5	18 485
9333 Pomocní manipulační pracovníci (kromě výroby)	0,1	21 968
9412 Pomocníci v kuchyni	0,1	24 093
9613 Uklízeči veřejných prostranství,čističi kanalizací	0,5	18 290
9622 Pomocní pracovníci údržby budov a souvisejících prostor	0,0	22 101

Hrubý měsíční plat podle podskupin zaměstnání CZ-ISCO

Královéhradecký kraj

diferenciace hrubého měsíčního platu				hrubý měsíční plat				placená doba
1. decil	1. kvartil	3. kvartil	9. decil	průměr	z toho			
Kč/měs	Kč/měs	Kč/měs	Kč/měs	Kč/měs	odměny	příplatky	náhrady	hod/měs
					%	%	%	
24 504	27 244	32 564	40 881	31 074	5,5	10,0	10,0	175,3
28 454	30 077	34 882	38 733	32 964	6,4	11,5	11,4	173,9
23 722	28 620	36 234	53 011	34 164	8,2	12,1	10,6	176,5
26 133	29 235	36 184	39 755	32 899	5,7	14,7	11,4	173,2
24 625	28 918	34 547	37 545	31 429	8,0	14,1	10,3	173,0
29 751	33 661	41 128	45 896	38 512	10,5	15,6	10,8	175,5
24 028	26 698	34 251	39 477	30 917	9,6	11,8	11,0	174,4
23 922	26 295	32 368	35 533	30 127	8,5	13,2	11,4	174,3
23 297	24 965	30 170	32 472	27 520	17,8	5,9	11,0	174,1
26 947	28 937	35 162	38 506	32 296	9,1	10,8	10,9	174,3
21 500	23 924	29 980	35 331	27 411	6,0	8,1	10,2	174,2
23 415	26 545	31 920	33 291	29 007	8,0	13,6	10,2	174,9
22 156	24 908	31 767	35 004	28 753	7,4	8,9	10,1	174,8
25 426	27 624	33 634	36 647	30 445	11,0	8,3	12,2	174,3
27 589	30 695	38 220	44 957	35 614	11,4	15,0	11,7	174,2
27 792	31 515	42 564	50 060	38 561	11,9	14,3	12,1	174,3
18 296	19 847	24 375	27 620	22 591	10,1	7,9	10,2	175,0
20 169	25 726	33 349	36 860	29 469	10,4	13,5	10,2	176,0
18 184	19 747	26 973	31 120	23 943	9,8	9,2	10,1	175,2
21 210	23 399	28 146	31 320	26 296	8,6	6,0	17,6	174,6
26 690	29 168	35 206	38 727	32 471	3,5	20,6	10,9	168,8
24 416	25 041	29 225	32 364	27 602	4,4	13,9	10,7	173,0
24 351	27 077	36 631	40 184	32 078	3,0	21,4	10,8	177,1
35 325	38 868	51 739	60 073	46 146	7,7	23,1	12,1	164,5
29 795	33 109	42 426	46 716	38 250	6,9	30,7	10,5	172,6
18 113	19 817	27 724	31 230	24 150	4,6	22,3	10,3	176,2
19 534	20 705	26 382	28 774	23 685	7,2	14,9	10,4	176,6
23 382	24 637	27 547	29 811	26 262	7,5	16,1	10,5	176,3
22 211	23 473	30 564	34 787	28 219	6,5	19,0	10,3	177,4
22 975	25 620	30 914	33 084	28 581	7,0	16,2	11,3	175,8
23 874	26 040	29 101	34 172	28 239	5,9	15,3	10,6	175,6
25 060	26 770	33 004	38 247	30 868	5,7	19,7	10,4	178,8
18 216	19 183	21 254	22 438	20 431	5,7	13,1	12,1	174,2
22 881	26 543	37 516	40 009	31 414	3,2	25,9	10,4	181,9
23 080	25 284	33 788	37 112	29 504	3,6	25,3	9,7	176,3
23 829	26 223	34 172	36 302	30 164	6,5	19,0	10,7	181,3
23 266	24 915	30 586	32 650	27 835	6,8	19,0	9,7	178,0
22 159	23 278	27 079	29 791	25 643	5,8	17,7	9,5	178,1
22 112	24 637	28 253	29 325	26 303	6,4	12,9	12,3	174,3
15 622	16 819	21 222	24 300	19 545	8,4	9,5	10,3	175,8
15 894	19 053	24 298	28 469	21 938	5,4	13,7	11,0	176,9
18 243	19 703	29 455	31 424	24 463	8,2	14,7	9,9	187,0
13 513	14 350	24 377	27 858	19 691	5,3	12,5	10,3	176,1
17 416	19 808	26 447	29 154	22 720	7,9	11,7	9,7	176,5

Základní informace o měsíční odpracované a neodpracované době

Královéhradecký kraj

Průměrná měsíční odpracovaná doba 139,3 hod/měs

z toho přesčas 2,0 hod/měs

Diferenciace

1. decil - 10 % měsíčních odpracovaných dob menších než 123,4 hod/měs

1. kvartil - 25 % měsíčních odpracovaných dob menších než 132,6 hod/měs

Medián - 50 % měsíčních odpracovaných dob menších než 142,5 hod/měs

3. kvartil - 25 % měsíčních odpracovaných dob větších než 148,8 hod/měs

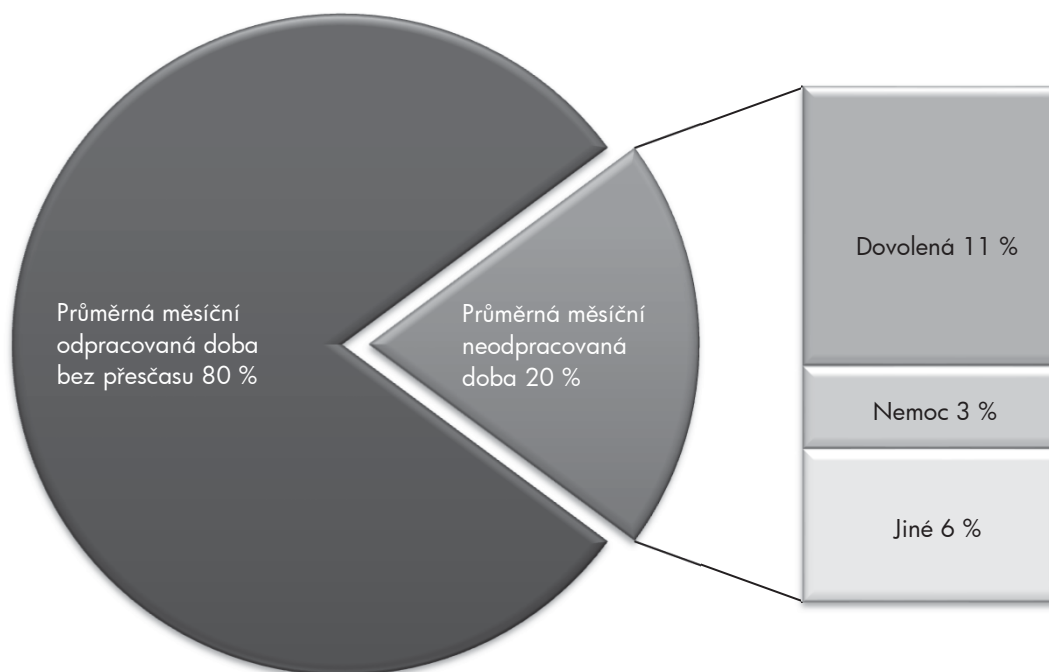
9. decil - 10 % měsíčních odpracovaných dob větších než 152,8 hod/měs

Průměrná měsíční neodpracovaná doba 34,9 hod/měs

z toho dovolená 18,9 hod/měs

z toho nemoc 5,6 hod/měs

Struktura fondu pracovní doby



**Měsíční odpracovaná a neodpracovaná doba
podle podskupin zaměstnání CZ-ISCO**

Královéhradecký kraj

podskupina zaměstnání/ kategorie zaměstnání CZ-ISCO	počet zaměstnanců přepracovaný podle evid. měsíců tis. osob	odpracovaná doba		neodpracovaná doba		
		celkem hod/měs	z toho přesčas hod/měs	celkem hod/měs	z toho	
					dovolená	nemoc
1112 Nejvyšší státní úředníci	0,1	145,0	0,1	29,4	16,1	2,8
1120 Nejvyšší představitelé společností (kromě polit., zájm.org.)	0,1	147,2	0,5	27,0	16,8	1,7
1211 Řídící pracovníci v oblasti financí (kr.fin., pojišť. služeb)	0,1	144,3	0,5	30,2	14,0	4,8
1212 Řídící pracovníci v oblasti lidských zdrojů	0,0	144,7	0,2	32,1	16,4	4,5
1219 Ostatní řídicí pracovníci správy podniku a pod. činností	0,1	143,5	0,1	30,8	16,4	3,8
1341 Řídící pracovníci v oblasti péče o děti	0,2	135,9	0,1	38,8	26,7	2,5
1342 Řídící pracovníci v oblasti zdravotnictví	0,1	151,3	6,7	28,9	16,5	3,4
1345 Řídící pracovníci v oblasti vzdělávání	0,5	134,6	0,1	39,7	27,1	1,5
1349 Řídící pracovníci knihoven, muzeí, práva a bezpečnosti	0,1	139,1	1,1	28,2	17,9	1,8
1439 Řídící pracovníci v ost.sluzbách (CK, nemovitosti a jiné)	0,0	144,4	0,2	29,6	17,2	2,4
2131 Biologové, botanici, zoologové a příbuzní specialisté	0,0	147,2	3,1	30,3	16,3	1,6
2132 Specialisté v zemědělství, lesnictví, rybářství a vod.hosp.	0,1	145,4	0,5	28,9	16,6	3,0
2133 Specialisté ochrany životního prostředí (kr.prům.ekologie)	0,1	146,1	0,6	28,9	16,9	1,9
2212 Lékaři specialisté	0,6	163,6	20,7	31,4	17,0	2,6
2221 Všeobecné sestry se specializací	0,7	143,5	9,4	33,5	16,3	6,7
2320 Učitelé odb.předmětů, prakt.vyučování, odb.výcviku, lektori	0,7	128,6	0,1	46,0	27,1	3,5
2330 Učitelé SŠ (kr.odborných předmětů), konzervatořích, 2.st.ZŠ	2,3	129,4	0,1	45,1	26,7	3,1
2341 Učitelé na 1. stupni ZŠ	1,3	130,3	0,1	44,1	26,5	3,5
2342 Učitelé v oblasti předškolní výchovy	1,2	132,1	0,0	42,4	26,4	5,9
2354 Lektori a učitelé hudby na ostatních školách	0,2	132,6	0,1	42,0	26,7	2,4
2355 Lektori a učitelé umění na ostatních školách	0,1	129,4	0,0	45,2	26,4	3,0
2359 Specialisté, odborní pracovníci v obl.výchovy, vzdělávání j.n.	0,7	132,1	0,2	42,8	25,8	3,9
2411 Specialisté v oblasti účetnictví	0,2	144,2	0,6	31,0	16,7	4,5
2422 Specialisté v oblasti strategie a politiky organizací	0,7	141,9	0,2	33,3	16,3	5,9
2522 Systémoví administrátoři, správci počítačových sítí	0,1	145,6	0,2	28,6	16,4	2,6
2612 Soudci a příbuzní pracovníci	0,1	143,3	0,1	30,7	16,6	4,3
2619 Specialisté v oblasti práva a příbuzných oblastech j.n.	0,1	141,2	0,1	33,4	15,1	5,9
2621 Specialisté archiváři, kurátoři a správci památkových objektů	0,1	147,0	0,2	27,4	16,4	2,9
2634 Psychologové	0,1	134,6	0,3	40,0	24,6	2,6
2635 Specialisté v sociální oblasti	0,2	140,8	0,4	33,8	16,5	5,8
3112 Stavební technici	0,2	141,4	0,4	33,1	15,7	5,6
3118 Technici kartografové, zeměměřiči, pracovníci v příbuz.oborech	0,2	144,6	0,5	29,6	16,5	5,1
3119 Technici v ostatních průmyslových oborech	0,1	139,9	0,6	33,8	16,3	8,5
3211 Technici a asistenti pro obsluhu lékařských zařízení	0,1	147,3	12,0	35,3	18,8	6,1
3212 Odborní laboranti, laboratorní asistenti v obl.zdravotnictví	0,2	147,0	9,7	33,5	16,5	5,4
3221 Všeobecné sestry bez specializace	1,1	139,6	6,0	33,0	16,2	8,4
3255 Odborní pracovníci v oblasti rehabilitace	0,0	138,5	0,4	35,8	17,2	7,5
3256 Praktické sestry	0,1	134,2	7,0	37,2	16,2	13,9
3257 Asistenti ochrany veřejného zdraví	0,1	133,4	0,0	40,7	19,3	8,2
3313 Odborní pracovníci účetnictví, ekonomiky, personalistiky	1,0	144,3	0,3	30,4	16,4	3,8
3341 Vedoucí v oblasti administrativních agend	0,1	143,7	0,1	30,3	16,2	4,1
3342 Odborní administrativní pracovníci v právní oblasti	0,1	141,1	0,1	33,4	15,7	6,3
3343 Odborní pracovníci v administrativě a správě organizace	1,2	141,4	0,3	32,3	16,6	5,6
3352 Pracovníci veřejné správy v oblasti daní	0,6	139,7	0,0	34,4	15,5	6,0

**Měsíční odpracovaná a neodpracovaná doba
podle podskupin zaměstnání CZ-ISCO**

Královéhradecký kraj

podskupina zaměstnání/ kategorie zaměstnání CZ-ISCO	počet zaměstnanců přepracovaný podle evid. měsíců tis. osob	odpracovaná doba		neodpracovaná doba		
		celkem hod/měs	z toho přesčas hod/měs	celkem hod/měs	z toho	
					dovolená	nemoc
3353 Pracovníci veřejné správy v oblasti sociálních, jiných dávek	0,4	143,9	0,0	31,5	16,5	6,9
3354 Pracovníci veřejné správy vydávající různá povolení	0,1	139,7	0,0	34,2	16,1	7,8
3359 Pracovníci veřejné správy v oblasti státních regulací j.n.	0,1	142,9	0,1	33,7	13,8	6,6
3412 Odborní pracovníci v sociální oblasti	0,5	139,5	0,3	33,7	16,9	7,3
3511 Technici provozu ICT, technici programátoři	0,0	144,9	0,0	28,1	16,0	4,0
3513 Technici počítačových sítí a systémů	0,1	146,7	0,9	28,7	16,5	2,3
4110 Všeobecní administrativní pracovníci	0,5	143,7	0,3	30,7	16,6	4,3
4120 Sekretáři (všeobecní)	0,1	145,0	0,4	29,3	17,0	1,7
4131 Pracovníci pro zpracování textů, písaři	0,1	138,1	0,0	36,0	16,2	10,5
4311 Úředníci v oblasti účetnictví	0,1	145,0	0,1	29,3	16,6	3,9
4312 Úředníci v oblasti statistiky, finančnictví a pojišťovnictví	0,0	145,2	0,1	29,0	16,5	4,7
4321 Úředníci ve skladech	0,0	146,9	0,7	27,9	16,8	2,5
4411 Knihovníci	0,2	144,8	0,7	30,0	16,4	5,1
4415 Pracovníci evidence dat a archivů	0,1	141,8	0,3	32,5	16,5	4,1
4416 Personální referenti	0,0	142,6	0,1	31,6	17,1	4,3
4419 Úředníci j.n.	0,8	142,4	0,1	31,9	9,4	3,8
5120 Kuchaři (kromě šéfkuchařů), pomocní kuchaři	1,2	141,1	0,9	33,8	16,2	9,3
5151 Vedoucí provozu stravovacích, ubytovacích a dalších zařízení	0,3	146,7	1,9	29,3	16,7	4,2
5153 Správci objektů	0,6	144,2	1,0	31,0	16,6	6,6
5312 Asistenti pedagogů	0,6	128,6	0,0	46,0	25,3	6,2
5321 Ošetřovatelé a prac. sociálních služeb v obl. pobytové péče	1,0	135,3	2,1	33,2	16,6	10,9
5322 Ošetřovatelé a prac.soc.služeb v obl.ambul. služeb,dom. péče	0,1	138,0	1,2	35,0	16,9	12,3
5329 Pracovníci osobní péče ve zdravotní a sociální oblasti j.n.	0,7	143,5	9,0	33,2	16,3	8,1
5411 Příslušníci HZS ČR,hasiči ostatních jednotek požární ochrany	0,5	139,0	1,0	25,5	18,5	3,9
5412 Policisté	0,4	146,9	6,8	25,4	15,9	3,9
5414 Pracovníci ostrahy a bezpečnostních agentur	0,1	147,0	7,5	28,9	16,0	6,2
6113 Zahradníci a pěstitelé v zahradnických školkách	0,1	143,0	2,4	33,5	16,5	9,3
7112 Zedníci, kamnáři, dlaždičci a montéři suchých staveb	0,1	144,1	2,1	32,1	16,7	7,1
7126 Instalatéři,potrubaři,stavební zámečníci a stavební klempíři	0,0	140,3	3,7	36,9	16,0	13,0
7222 Nástrojář a příbuzní pracovníci	0,1	143,4	2,0	32,4	16,7	6,3
7231 Mechanici a opraváři motorových vozidel	0,1	144,8	1,6	30,8	16,4	5,6
7412 Elektromechanici	0,0	144,1	4,9	34,5	15,6	8,8
8157 Obsluha strojů v prádelnách a čistírnách	0,1	130,9	0,3	43,2	15,8	17,8
8182 Obsluha parních turbín, kotlů a příbuzných zařízení	0,0	148,4	13,7	32,8	14,9	8,6
8189 Obsluha stacionárních strojů a zařízení j.n.	0,1	150,9	6,4	25,4	15,5	3,9
8322 Řidiči osobních a malých dodávkových automobilů, taxikáři	0,1	150,0	8,2	31,0	15,3	5,8
8332 Řidiči nákladních automobilů, tahačů a speciálních vozidel	0,2	146,3	3,8	31,6	16,1	7,1
8341 Řidiči a obsluha zemědělských a lesnických strojů	0,0	149,0	3,7	29,0	16,1	6,1
8344 Obsluha vysokozdvizných a jiných vozíků a skladníci	0,0	141,3	0,0	32,9	16,9	5,1
9112 Uklízeči a pomocníci v hotelích,admin.,průmysl.a j.objektech	1,6	141,6	1,9	34,1	16,1	9,3
9333 Pomocní manipulační pracovníci (kromě výroby)	0,1	136,6	2,5	40,1	15,7	16,4
9412 Pomocníci v kuchyni	0,1	144,9	11,7	40,8	15,5	15,7
9613 Uklízeči veřejných prostranství,čističi kanalizací	0,5	142,1	1,8	33,9	15,4	10,5
9622 Pomocní pracovníci údržby budov a souvisejících prostor	0,0	147,6	2,1	28,8	15,2	5,1

Základní informace o hodinovém výděлку

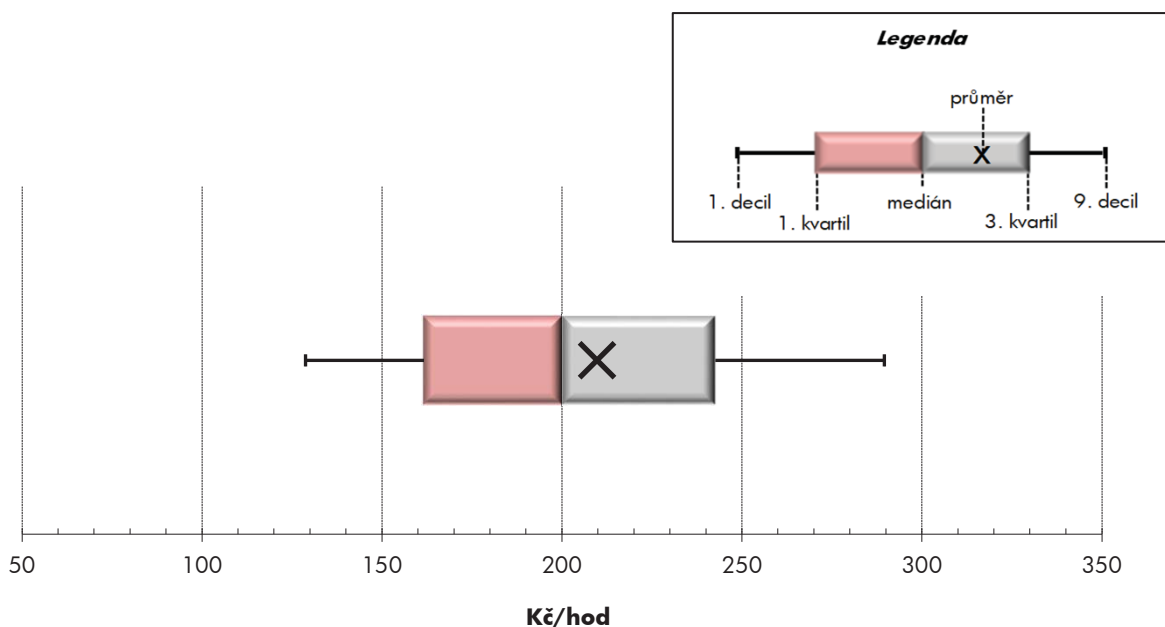
Královéhradecký kraj

Medián hodinového výděлку	200,2 Kč/hod
Index mediánu hodinového výděлку vůči 4. čtvrtletí 2018	112,6 %

Diferenciace

1. decil - 10 % hodinových výdělků menších než	128,8 Kč/hod
1. kvartil - 25 % hodinových výdělků menších než	161,6 Kč/hod
Medián - 50 % hodinových výdělků menších než	200,2 Kč/hod
3. kvartil - 25 % hodinových výdělků větších než	242,6 Kč/hod
9. decil - 10 % hodinových výdělků větších než	289,6 Kč/hod

Průměr hodinového výděлку	209,8 Kč/hod
--	---------------------



Hodinový výdělek se zjišťuje jako průměrný hodinový výdělek definovaný v § 351 až § 362 zákona č. 262/2006 Sb., zákoníku práce, ve znění pozdějších předpisů.

Hodinový výdělek podle pohlaví a věku

Královéhradecký kraj

pohlaví/ věková skupina	počet zaměstnanců přepočtený podle placených měsíců	medián hodinového výdělku	diferenciace hodinového výdělku		průměr hodinového výdělku
			1. decil	9. decil	
	tis. osob	Kč/hod	Kč/hod	Kč/hod	Kč/hod
CELKEM - platová sféra	37,1	200,2	128,8	289,6	209,8
do 20 let	0,1	117,0	77,6	168,3	116,5
20 - 29 let	3,4	181,9	120,0	235,4	180,4
30 - 39 let	6,5	201,0	134,0	274,7	206,6
40 - 49 let	12,1	201,5	132,3	291,1	212,3
50 - 59 let	11,0	204,6	128,5	302,4	215,8
60 a více let	4,1	204,5	120,9	316,9	217,1
MUŽI	12,1	214,4	141,6	324,4	228,7
do 20 let	0,0	*	*	*	*
20 - 29 let	1,2	187,7	111,5	235,5	183,1
30 - 39 let	2,6	217,0	153,2	291,3	225,6
40 - 49 let	3,5	227,9	151,4	339,4	242,0
50 - 59 let	3,1	216,0	139,8	347,4	235,7
60 a více let	1,7	207,5	130,6	356,2	228,5
ŽENY	25,0	194,3	123,6	276,7	200,6
do 20 let	0,0	124,9	77,6	184,1	124,8
20 - 29 let	2,2	178,2	121,8	234,5	178,8
30 - 39 let	3,9	188,2	126,4	264,4	193,8
40 - 49 let	8,6	193,2	125,9	275,6	200,3
50 - 59 let	7,9	201,4	123,9	287,9	208,1
60 a více let	2,4	203,6	113,9	297,9	209,0

Hodinový výdělek podle podskupin zaměstnání CZ-ISCO

Královéhradecký kraj					
podskupina zaměstnání/ zaměstnání CZ-ISCO	počet zaměstnanců přepočtený podle placených měsíců	medián hodinového výdělku	diferenciace hodinového výdělku		průměr hodinového výdělku
			1. decil	9. decil	
	tis. osob	Kč/hod	Kč/hod	Kč/hod	Kč/hod
1112 Nejvyšší státní úředníci	0,1	329,4	225,9	586,0	369,7
1120 Nejvyšší představitelé společností (kromě polit.,zájm.org.)	0,1	348,2	227,2	522,3	361,1
1211 Řídící pracovníci v oblasti financí (kr.fin.,pojišť.služeb)	0,1	308,3	217,4	460,0	338,1
1212 Řídící pracovníci v oblasti lidských zdrojů	0,0	234,6	194,3	349,3	253,3
1219 Ostatní řídicí pracovníci správy podniku a pod. činností	0,1	272,8	197,4	426,1	294,3
1341 Řídící pracovníci v oblasti péče o děti	0,2	267,6	206,3	333,4	268,9
1342 Řídící pracovníci v oblasti zdravotnictví	0,1	385,0	283,4	801,4	504,7
1345 Řídící pracovníci v oblasti vzdělávání	0,5	350,9	257,9	439,6	350,5
1349 Řídící pracovníci knihoven, muzeí, práva a bezpečnosti	0,1	319,1	226,7	420,6	323,0
1439 Řídící pracovníci v ost.službách (CK, nemovitosti a jiné)	0,0	361,8	209,3	490,6	354,4
2131 Biologové, botanici, zoologové a příbuzní specialisté	0,0	233,7	174,3	316,3	241,6
2132 Specialisté v zemědělství, lesnictví, rybářství a vod.hosp.	0,1	213,8	162,3	275,3	215,5
2133 Specialisté ochrany životního prostředí (kr.prům.ekologie)	0,1	211,4	157,2	266,5	212,9
2212 Lékaři specialisté	0,7	401,8	236,1	612,2	422,4
2221 Všeobecné sestry se specializací	0,8	270,1	211,3	316,2	268,1
2320 Učitelé odb.předmětů, prakt.vyučování, odb.výcviku, lektori	0,8	225,7	183,8	295,0	235,8
2330 Učitelé SŠ (kr.odborných předmětů), konzervatořích, 2.st.ZŠ	2,4	233,1	190,5	288,8	238,3
2341 Učitelé na 1. stupni ZŠ	1,3	233,9	190,9	280,3	236,0
2342 Učitelé v oblasti předškolní výchovy	1,2	196,5	161,3	233,5	199,2
2354 Lektori a učitelé hudby na ostatních školách	0,3	214,3	166,4	284,2	224,7
2355 Lektori a učitelé umění na ostatních školách	0,2	232,6	189,9	293,3	241,7
2359 Specialisté,odborní pracovníci v obl.výchovy,vzdělávání j.n.	0,8	199,2	164,8	249,5	206,3
2411 Specialisté v oblasti účetnictví	0,2	202,3	160,1	266,3	208,4
2422 Specialisté v oblasti strategie a politiky organizací	0,7	195,2	145,0	324,8	218,4
2522 Systémoví administrátoři, správci počítačových sítí	0,1	212,2	173,5	284,5	221,2
2612 Soudci a příbuzní pracovníci	0,1	245,3	196,2	276,9	239,0
2619 Specialisté v oblasti práva a příbuzných oblastech j.n.	0,1	257,1	176,6	330,9	251,5
2621 Specialisté archiváři,kurátoři a správci památkových objektů	0,1	177,4	148,0	237,4	187,1
2634 Psychologové	0,1	227,5	186,5	291,2	241,3
2635 Specialisté v sociální oblasti	0,2	190,5	146,9	231,3	192,4
3112 Stavební technici	0,2	191,7	159,6	236,7	197,1
3118 Technici kartografové,zeměměřiči,pracovníci v příbuz.oborech	0,2	202,9	164,2	244,9	207,2
3119 Technici v ostatních průmyslových oborech	0,1	182,4	143,5	227,6	185,9
3211 Technici a asistenti pro obsluhu lékařských zařízení	0,1	217,4	170,0	296,7	231,8
3212 Odborní laboranti, laboratorní asistenti v obl.zdravotnictví	0,2	197,0	149,5	258,9	201,4
3221 Všeobecné sestry bez specializace	1,2	245,6	193,5	283,0	242,2
3255 Odborní pracovníci v oblasti rehabilitace	0,1	191,2	157,2	228,0	193,4
3256 Praktické sestry	0,1	214,6	181,5	251,6	215,6
3257 Asistenti ochrany veřejného zdraví	0,1	175,9	131,2	193,0	171,3
3313 Odborní pracovníci účetnictví, ekonomiky, personalistiky	1,0	191,0	155,6	262,4	201,6
3341 Vedoucí v oblasti administrativních agend	0,1	207,6	163,0	252,6	213,9
3342 Odborní administrativní pracovníci v právní oblasti	0,1	202,2	166,3	242,8	201,1
3343 Odborní pracovníci v administrativě a správě organizace	1,2	185,7	151,5	250,5	195,0
3352 Pracovníci veřejné správy v oblasti daní	0,6	207,4	171,7	267,1	214,8

Hodinový výdělek podle podskupin zaměstnání CZ-ISCO

Královéhradecký kraj					
podskupina zaměstnání/ zaměstnání CZ-ISCO	počet zaměstnanců přepočtený podle placených měsíců	medián hodinového výdělku	diferenciace hodinového výdělku		průměr hodinového výdělku
			1. decil	9. decil	
	tis. osob	Kč/hod	Kč/hod	Kč/hod	Kč/hod
3353 Pracovníci veřejné správy v oblasti sociálních, jiných dávek	0,4	159,0	123,9	221,7	163,5
3354 Pracovníci veřejné správy vydávající různá povolení	0,1	184,7	163,3	224,0	190,7
3359 Pracovníci veřejné správy v oblasti státních regulací j.n.	0,1	164,3	128,5	282,5	179,4
3412 Odborní pracovníci v sociální oblasti	0,6	188,6	140,1	234,8	188,7
3511 Technici provozu ICT, technici programátoři	0,0	177,0	158,2	225,3	181,9
3513 Technici počítačových sítí a systémů	0,1	208,7	170,3	265,3	215,9
4110 Všeobecní administrativní pracovníci	0,5	167,4	136,5	229,3	176,4
4120 Sekretáři (všeobecní)	0,1	169,4	137,1	199,4	169,8
4131 Pracovníci pro zpracování textů, písaři	0,1	171,7	142,4	200,7	171,4
4311 Úředníci v oblasti účetnictví	0,1	184,7	150,9	240,3	191,8
4312 Úředníci v oblasti statistiky, finančnictví a pojišťovnictví	0,0	146,5	98,6	198,3	148,7
4321 Úředníci ve skladech	0,0	166,8	144,2	211,9	171,6
4411 Knihovníci	0,2	157,6	129,4	196,5	161,0
4415 Pracovníci evidence dat a archivů	0,1	168,3	138,1	201,3	169,3
4416 Personální referenti	0,0	188,3	152,2	232,7	191,6
4419 Úředníci j.n.	0,8	206,1	155,2	272,9	214,1
5120 Kuchaři (kromě šéfkuchařů), pomocní kuchaři	1,3	137,7	105,5	180,4	142,6
5151 Vedoucí provozu stravovacích, ubytovacích a dalších zařízení	0,3	171,1	110,4	229,0	172,4
5153 Správci objektů	0,7	144,4	106,3	196,9	150,2
5312 Asistenti pedagogů	1,0	159,2	127,8	207,8	166,2
5321 Ošetřovatelé a prac. sociálních služeb v obl. pobytové péče	0,9	192,2	155,5	226,4	192,1
5322 Ošetřovatelé a prac.soc.služeb v obl.ambul. služeb,dom. péče	0,1	160,9	143,1	193,9	165,4
5329 Pracovníci osobní péče ve zdravotní a sociální oblasti j.n.	0,7	174,2	139,7	216,3	176,1
5411 Příslušníci HZS ČR,hasiči ostatních jednotek požární ochrany	0,5	236,8	196,5	314,5	247,5
5412 Policisté	0,4	214,6	174,5	255,9	215,8
5414 Pracovníci ostrahy a bezpečnostních agentur	0,1	130,0	101,3	170,4	134,8
6113 Zahradníci a pěstitelé v zahradnických školkách	0,1	130,5	113,4	159,1	133,8
7112 Zedníci, kamnáři, dlaždičci a montéři suchých staveb	0,1	145,6	130,5	169,0	147,6
7126 Instalatéři,potrubaři,stavební zámečníci a stavební klempíři	0,0	146,3	125,1	191,4	154,8
7222 Nástrojaři a příbuzní pracovníci	0,1	159,7	124,5	179,0	155,8
7231 Mechanici a opraváři motorových vozidel	0,1	153,4	138,5	160,3	151,9
7412 Elektromechanici	0,0	163,3	134,2	180,7	158,0
8157 Obsluha strojů v prádelnách a čistírnách	0,1	125,6	109,1	142,6	126,7
8182 Obsluha parních turbín, kotlů a příbuzných zařízení	0,0	161,0	100,9	202,1	154,9
8189 Obsluha stacionárních strojů a zařízení j.n.	0,1	168,0	134,5	204,6	167,4
8322 Řidiči osobních a malých dodávkových automobilů, taxikáři	0,1	158,8	134,7	192,2	163,6
8332 Řidiči nákladních automobilů, tahačů a speciálních vozidel	0,2	148,6	131,5	169,2	150,6
8341 Řidiči a obsluha zemědělských a lesnických strojů	0,0	138,6	128,6	166,1	145,0
8344 Obsluha vysokozdvíhových a jiných vozíků a skladníci	0,0	146,1	127,8	163,9	145,9
9112 Uklízeči a pomocníci v hotelích,admin.,průmysl.a j.objektech	1,9	116,2	91,7	151,4	120,2
9333 Pomocní manipulační pracovníci (kromě výroby)	0,1	130,3	94,3	158,4	127,4
9412 Pomocníci v kuchyni	0,1	133,5	101,4	171,2	136,2
9622 Pomocní pracovníci údržby budov a souvisejících prostor	0,1	129,4	99,0	165,6	133,9



Dodatek

Technický popis šetření

Dodatek - Technický popis šetření

Technický popis šetření přibližuje metodické postupy používané při zpracování platové sféry Regionální statistiky ceny práce (RSCP-PLS). Popis je rozdělen do čtyř kapitol: koncepce šetření, vstupní údaje, nejdůležitější sledované ukazatele a definice vybraných pojmů.

1. Koncepce šetření

Kapitola popisuje základní soubor šetření a strukturu statistického souboru platové sféry RSCP-PLS.

1.1. Základní soubor

Základním souborem RSCP-PLS je soubor ekonomických subjektů, definovaný z účelovém registrem organizací RARIS informačního prezentačního systému ÚFIS spravovaným Ministerstvem financí. ÚFIS obsahuje informace z účetního a finančního výkaznictví organizačních složek státu, kapitol státního rozpočtu, státních příspěvkových organizací, státních fondů, územních samosprávných celků a jimi zřizovaných příspěvkových organizací v ČR (viz <http://wwwinfo.mfcr.cz/ufis/>). Ekonomické subjekty, které přísluší do platové sféry, odměňují platem podle § 109, odst. 3 zákona č. 262/2006 Sb., zákoníku práce, ve znění pozdějších předpisů. Statistické šetření RSCP pro platovou sféru využívá dat Informačního systému o platech, provozovaného Ministerstvem financí (viz www.mfcr.cz/isp).

1.2. Struktura souboru RSCP-PLS

Statistické šetření RSCP-PLS vychází v roce 2019 ze statistického souboru 13 519 ekonomických subjektů, které reprezentují 728 tisíc zaměstnanců (viz tabulka 1).

Soubor RSCP-PLS			
	RSCP-PLS Celkem	z toho RSCP-PLS – kraj Královéhradecký	
		se sídlem v kraji	se sídlem mimo kraj
Počet ekonomických subjektů	13 519	791	49
Počet zaměstnanců	728 tis.	31 tis.	6 tis.

Tabulka 1

Z hlediska odvětvové skladby představují platovou sféru RSCP-PLS zejména tři odvětví národního hospodářství – odvětví veřejné správy, odvětví vzdělávání a odvětví zdravotní a sociální péče. Strukturu výběrového souboru RSCP-PLS z odvětvového hlediska ukazuje ve sledovaném kraji v roce 2019 tabulka 2.

Odvětvová skladba výběrového souboru RSCP-PLS – kraj Královéhradecký			
Kód CZ-NACE	Sekce	Počet ES	
		se sídlem v kraji	se sídlem mimo kraj
A	Zemědělství, lesnictví a rybářství		
B	Těžba a dobývání		
C	Zpracovatelský průmysl		
D	Výroba a rozvod elektřiny, plynu, tepla		
E	Zásobování vodou, činnosti související s odpady	11	
F	Stavebnictví		
G	Obchod, opravy motorových vozidel		
H	Doprava a skladování	1	2
I	Ubytování, stravování a pohostinství	12	1
J	Informační a komunikační činnosti	2	
K	Peněžnictví a pojišťovnictví		
L	Činnosti v oblasti nemovitostí	1	1
M	Profesní, vědecké a technické činnosti	3	3
N	Administrativní a podpůrné činnosti		
O	Veřejná správa, obrana, sociální zabezpečení	217	36
P	Vzdělávání	429	3
Q	Zdravotní a sociální péče	64	1
R	Kulturní, zábavní a rekreační činnosti	50	2
S	Ostatní činnosti	1	

Tabulka 2

2. Vstupní údaje

Kapitola popisuje specifika sběru dat pro šetření RSCP-PLS, nejdůležitější vstupní údaje, kvalitu údajů a používané klasifikace a číselníky.

2.1. Sběr dat

Vlastní sběr dat pro RSCP-PLS zabezpečuje Informační systém o platech. RSCP-PLS přebírá kompletní soubor platové sféry a provádí na něm specifické kontroly.

2.2. Nejdůležitější vstupní údaje

Šetření RSCP-PLS monitoruje s roční periodicitou úroveň a strukturu hrubého měsíčního platu, pracovní doby a hodinového výdělku zaměstnanců v platové sféře příslušného kraje. Nejdůležitější třídění podle osobních i podnikových charakteristik jsou obsažena v této publikaci a patří mezi ně pohlaví, věk, vzdělání a zaměstnání podle klasifikace CZ-ISCO.

Hrubý měsíční plat je součtem platu za práci, náhrad platu a odměn za pracovní pohotovost, které jsou přímo sbíranými položkami. Plat je definován v § 109, odst. 3 zákona č. 262/2006 Sb., zákoníku práce, ve znění pozdějších předpisů. Šetření RSCP-PLS sleduje i strukturu hrubého měsíčního platu, tj. odměny, příplatky a náhrady. Hrubý měsíční plat a jeho složky se vztahují k celému sledovanému období, které zahrnuje dobu od počátku roku do konce čtvrtletí, za které se šetření provádí.

Šetření RSCP-NS dále sleduje pracovní dobu zaměstnanců. Vstupní věta o zaměstnanci obsahuje odpracovanou dobu od počátku roku a z ní počet přesčasových hodin. Odpracovaná doba u zaměstnanců odměňovaných měsíčním platem nezahrnuje dobu svátků v jinak pracovních dnech. Věta dále obsahuje celkovou neodpracovanou dobu od počátku roku, z ní počet hodin nemoci a dovolené.

Hodinový výdělek je údaj zjišťovaný z průměrných hodinových výdělků definovaných v §§ 351-362 zákona č. 262/2006 Sb., zákoníku práce, ve znění pozdějších předpisů. Obvykle se jedná o podíl platu za práci a odpracované doby za poslední čtvrtletí sledovaného období. Hodinový výdělek je krátkodobým indikátorem výdělkové úrovně.

2.3. Kvalita údajů

Zjišťované charakteristiky podléhají nevýběrovým chybám, neboť se nejedná o výběrové šetření. Nevýběrové chyby bývají způsobeny především špatnou kvalitou dat (neúplné a chybné údaje) předávaných respondenty do Informačního systému o platu. Při zpracovávání údajů je jejich vliv snižován několikastupňovými kontrolními mechanismy a častými kontakty zpracovatele šetření s respondenty.

2.4. Klasifikace a číselníky

RSCP-PLS používá standardní statistické klasifikace a číselníky (podrobněji popsání na www.czso.cz). Použití platných statistických klasifikací závazné jak pro orgán vykonávající státní statistickou službu, tak pro zpravodajské jednotky, které poskytují údaje pro statistické zjišťování. RSCP-PLS používá následující klasifikace a číselníky:

CZ-ISCO

Klasifikace zaměstnání; vydáno sdělením ČSÚ č. 206/2010 Sb. ze dne 16. června 2010 o zavedení Klasifikace zaměstnání CZ-ISCO.

CZ-ICSE	Klasifikace postavení v zaměstnání; vydáno sdělením ČSÚ č. 494/2003 Sb. ze dne 18. prosince 2003 o vydání Klasifikace postavení v zaměstnání.
KKOV	Klasifikace kmenových oborů vzdělání; od 1. ledna 2009 převzalo MŠMT gesci za Klasifikaci kmenových oborů vzdělání (KKOV) jako resortní klasifikaci.
LAU 1	Číselník okresů; od 1. ledna 2008 je systém statistické klasifikace územních struktur v České republice rozdělen, v souladu se systémem Eurostatu, na dvě části: klasifikace CZ-NUTS a systém LAU (Local Administrative Units). Z hlediska statistiky mají LAU závazný charakter. Jednotky LAU 1 (dřívější NUTS 4) jsou v ČR tvořeny okresy. Územní jednotky na úrovni LAU 1 přebírají kódy od dřívějších jednotek NUTS 4. Proti NUTS 4 jsou v LAU 1 následující změny: <ul style="list-style-type: none"> - do kódů LAU 1 okresů krajů Vysočina a Jihomoravského se promítá změna kódů NUTS 3 těchto krajů, - Praha se na úrovni LAU 1 nečlení.
CZ-NACE	Klasifikace ekonomických činností (CZ-NACE); vydáno sdělením ČSÚ č. 244/2007 Sb. ze dne 18. září 2007 o zavedení Klasifikace ekonomických činností.
CZ-GEONOM	Klasifikace zemí; vydáno sdělením ČSÚ č. 487/2003 Sb. ze dne 18. prosince 2003 o vydání Klasifikace zemí. Poslední aktualizace byla provedena k 15. prosinci 2008 sdělením ČSÚ č. 429/2008 Sb. ze dne 26. listopadu 2008 o aktualizaci Klasifikace zemí a o ukončení zveřejňování aktualizací.

3. Nejdůležitější sledované ukazatele

Kapitola popisuje nejdůležitější sledované ukazatele, algoritmy jejich výpočtu a kritéria pro zahrnutí zaměstnanců do dalších výpočtů.

3.1. Hrubý měsíční plat (sestavy PLS-Mx)

Hrubý měsíční plat je v RSCP-PLS definován jako součet platu za práci, náhrad platu a odměny za pracovní pohotovost za sledované období. **Hrubý měsíční plat** za pracovní poměr zaměstnance se vypočte podle vzorce:

$$\text{HMP} = \frac{\text{PLAT} + \text{NAHRADY} + \text{POHOTOV}}{\text{MESPLAC}_{\text{prep}}}$$

kde:

HMP je hrubý měsíční plat zaměstnance,

PLAT	je plat za práci zaměstnance v kumulaci za sledované období (vstupní položka věty o zaměstnanci),
NAHRADY	jsou náhrady platu zaměstnance v kumulaci za sledované období (vstupní položka věty o zaměstnanci),
POHOTOV	je odměna za pracovní pohotovost zaměstnance v kumulaci za sledované období (vstupní položka věty o zaměstnanci),
MESPLAC_prep	je počet přepočtených placených měsíců zaměstnance, tj. počet měsíců, které zaměstnanec odpracoval, nebo za které pobíral náhrady platu (kromě náhrady za dobu dočasné pracovní neschopnosti).

Počet přepočtených placených měsíců MESPLAC_prep je roven počtu kalendářních měsíců (6 při 1. pololetí, 12 při celém roku) v případě, že zaměstnanec s plným pracovním úvazkem po celé sledované období pracoval, nebo pobíral náhrady platu (s výjimkou náhrady za dobu dočasné pracovní neschopnosti). Pokud byl zaměstnanec v evidenčním stavu kratší dobu než sledované období, bude jeho počet placených měsíců zkrácen poměrem počtu pracovních dnů v evidenčním stavu a ve sledovaném období. Měl-li zaměstnanec sjednán kratší pracovní úvazek, bude jeho počet placených měsíců zkrácen poměrem kratšího a plného úvazku. Podobně se počet placených měsíců zkrátí, pokud zaměstnanec měl tzv. neplacenou absenci (např. neplacené volno, nemoc, ošetřování člena rodiny).

Při výpočtu charakteristik hrubého měsíčního platu (např. medián, průměr) za určitou skupinu zaměstnanců vstupuje každý zaměstnanec do výpočtu s váhou odpovídající počtu jeho placených měsíců za sledované období (tzv. váha placené doby). Tedy zaměstnanec, který byl zaměstnán jen část období (nebo měl kratší úvazek, nebo byl nemocný) má menší vliv na výslednou charakteristiku. Vážený způsob výpočtu umožňuje korektní srovnání platové úrovně jednotlivých zaměstnání a srovnávání v čase.

Počet zaměstnanců přepočtený podle placených měsíců je vypočten jako podíl součtu přepočtených placených měsíců za určitou skupinu zaměstnanců a počtu kalendářních měsíců ve sledovaném období (6 při 1. pololetí, 12 při celém roku).

Měsíční placená doba vyjadřuje počet placených hodin – součet hodin odpracovaných a hodin s náhradou platu (vyjma náhrady za dobu dočasné pracovní neschopnosti) za plně placený měsíc. Výpočet je konzistentní s výpočtem hrubého měsíčního platu.

Kritéria pro zahrnutí zaměstnance do výpočtů výše uvedených ukazatelů jsou následující:

- přepočtený počet placených měsíců zaměstnance je alespoň jeden měsíc,
- stanovená týdenní pracovní doba na dané pracovní místo je alespoň 30 hodin (dle doporučení Eurostatu).

Počet zaměstnanců a hrubá měsíční mzda/plat podle RSCP jsou rozdílné od údajů **mzdové statistiky ČSÚ**. Prvním důvodem rozdílu je jiný způsob přepočtu zaměstnanců v RSCP. Počet zaměstnanců přepočtený podle placených měsíců (RSCP) na rozdíl od přepočteného počtu zaměstnanců uveřejňovaného ve mzdových šetřeních ČSÚ neobsahuje zaměstnance po dobu jejich neplacené absence (např. neplacené volno, nemoc, ošetřování člena rodiny), tj. po dobu, kdy zaměstnanci nedostávají náhrady, které jsou součástí hrubé mzdy. Menší počet zaměstnanců v RSCP pak znamená vyšší průměrnou hrubou měsíční mzdu/plat z šetření RSCP než u ČSÚ. Druhým důvodem rozdílu je skutečnost, že jsou z výpočtu vyloučeni zaměstnanci, kteří nesplňují výše uvedená kritéria pro zahrnutí zaměstnance do výpočtů. Koncept výpočtu hrubé měsíční mzdy/platu podle RSCP, který se používá mj. ve výdělkových šetřeních Eurostatu (viz šetření Structure of Earnings Survey), umožňuje provádět přesnější srovnání mezd/platů jednotlivých skupin zaměstnanců (a zejména jednotlivých zaměstnání) bez ovlivnění neplacenou absencí.

3.2. Měsíční odpracovaná a neodpracovaná doba (sestavy MZS-Tx)

Měsíční odpracovaná doba zaměstnance se vypočte podle vzorce:

$$\text{ODPRACD}_{\text{mes}} = \frac{\text{ODPRACD}}{\text{MESEVID}_{\text{prep}}}$$

kde :

ODPRACD_{mes} je měsíční odpracovaná doba zaměstnance,

ODPRACD je odpracovaná doba zaměstnance v kumulaci za sledované období (vstupní položka věty o zaměstnanci),

MESEVID_{prep} je počet přepočtených evidenčních měsíců zaměstnance, tj. počet měsíců, odpovídajících délce pracovního úvazku a délce pracovního poměru ve sledovaném období.

Počet přepočtených evidenčních měsíců MESEVID_{prep} je roven počtu kalendářních měsíců v případě, že zaměstnanec s plným pracovním úvazkem byl po celé sledované období v pracovním poměru a nebyl na mateřské či rodičovské dovolené. Pokud byl zaměstnanec v evidenčním stavu kratší dobu než sledované období, bude jeho počet evidenčních měsíců zkrácen poměrem počtu pracovních dnů v evidenčním stavu a ve sledovaném období. Měl-li zaměstnanec sjednán kratší pracovní úvazek, bude jeho počet evidenčních měsíců zkrácen poměrem kratšího a plného úvazku.

Průměrná měsíční odpracovaná doba za určitou skupinu zaměstnanců je vypočtena jako vážená charakteristika, v níž má měsíční odpracovaná doba každého zaměstnance váhu odpovídající počtu jeho evidenčních měsíců ve sledovaném období (tzv. váha evidenční doby). Tedy zaměstnanec, který byl zaměstnán jen po část období (nebo měl kratší úvazek) má menší vliv na výsledný

průměr. Vážený způsob výpočtu umožňuje korektní srovnání průměrné odpracované doby podle jednotlivých zaměstnání a v jednotlivých letech.

Obdobně jako odpracovaná doba se počítají měsíční neodpracovaná doba a průměrné měsíční údaje o přesčasu, dovolené a nemoci.

Počet zaměstnanců přepočtený podle evidenčních měsíců je vypočten jako podíl součtu přepočtených evidenčních měsíců za určitou skupinu zaměstnanců a počtu kalendářních měsíců ve sledovaném období (6 při 1. pololetí, 12 při celém roku).

Kritéria pro zahrnutí zaměstnance do výpočtů výše uvedených ukazatelů jsou stejná jako u platových sestav:

- přepočtený počet placených měsíců zaměstnance je alespoň jeden měsíc,
- stanovená týdenní pracovní doba na dané pracovní místo je alespoň 30 hodin (dle doporučení Eurostatu).

3.3. Hodinový výdělek (sestavy MZS-Vx)

Hodinový výdělek je přímo zjišťovaná veličina. Do výpočtu charakteristik hodinového výdělku jsou zařazeni zaměstnanci, kteří byli v evidenčním stavu v posledním dnu sledovaného období.

4. Definice vybraných pojmů

Ekonomický subjekt	Ekonomický subjekt je právnický subjekt nebo fyzická osoba s postavením podnikatele, zapsaná do registru ekonomických subjektů ČSÚ. Každému ekonomickému subjektu se přiděluje identifikační číslo (IČO).
Organizační jednotka	Z hlediska výdělkové statistiky RSCP se dělí ekonomické subjekty na organizační jednotky podle okresu, ve kterém jednotky působí. Organizační jednotku tvoří všechny útvary ekonomického subjektu, které působí ve stejném okrese.
Zpravodajská jednotka	Zpravodajskou jednotkou je právnická osoba, organizační složka státu nebo fyzická osoba, od nichž se požaduje poskytnutí údajů ve statistickém zjišťování podle zákona č. 89/1995 Sb., o státní statistické službě ve znění pozdějších předpisů.
Sledované období	Sledované období je období od začátku roku do konce čtvrtletí, ve kterém se statistické zjišťování provádí.
Mzdová sféra	Do mzdové sféry patří subjekty, které odměňují mzdou podle § 109, odst. 2 zákona č. 262/2006 Sb., zákoníku práce, ve znění pozdějších předpisů.
Platová sféra	Do platové sféry patří subjekty, které odměňují platem podle § 109, odst. 3 zákona č. 262/2006 Sb., zákoníku práce, ve znění pozdějších předpisů.
Soubor RSCP-PLS	Souborem RSCP platové sféry je soubor ekonomických subjektů definovaný v ÚFIS registrem organizací RARIS (viz http://www.info.mfcr.cz/ufis/).