



# Regionální statistika ceny práce

rok **2011**

Platová sféra

**Moravskoslezský** kraj

Revidované výsledky ke dni 26. 3. 2013

## **Copyright - MPSV ČR**

Publikace ani její část nesmí být kopírována, rozšiřována a zařazována do informačních systémů v jakékoliv formě (elektronické, mechanické, optické, magnetické aj.) bez písemného souhlasu

**Ministerstva práce a sociálních věcí**

**Zpracovatel: TREXIMA, spol. s r.o., tř. T. Bati 299, 764 21 Zlín - Louky**

## O b s a h :

<b>Úvod</b> .....	7
-------------------	---

**Výsledková část - platová sféra**

Základní metodické přístupy .....	11
Popis publikovaných tabulek .....	12

**Hrubý měsíční plat**

PLS-M0	Základní informace o hrubém měsíčním platu .....	13
PLS-M1	Hrubý měsíční plat podle pohlaví a věku.....	14
PLS-M2	Hrubý měsíční plat podle vzdělání .....	14
PLS-M7	Hrubý měsíční plat podle hlavních tříd a tříd zaměstnání CZ-ISCO.....	16
PLS-M8	Hrubý měsíční plat podle podskupin a kategorií zaměstnání CZ-ISCO.....	20

**Měsíční odpracovaná a neodpracovaná doba**

PLS-T0	Základní informace o měsíční odpracované a neodpracované době.....	26
PLS-T8	Měsíční odpracovaná a neodpracovaná doba podle podskupin a kategorií zaměstnání CZ-ISCO.....	27

**Hodinový výdělek**

PLS-V0	Základní informace o hodinovém výdělku .....	30
PLS-V1	Hodinový výdělek podle pohlaví a věku.....	31
PLS-V8	Hodinový výdělek podle podskupin a kategorií zaměstnání CZ-ISCO.....	32

## **Dodatek - Technický popis šetření**

1. Koncepce šetření .....	37
1.1 Základní soubor .....	37
1.3 Struktura souboru RSCP-PLS .....	37
2. Vstupní údaje .....	38
2.1 Sběr dat .....	38
2.2 Nejdůležitější vstupní údaje .....	39
2.3 Kvalita údajů .....	39
2.4 Klasifikace a číselníky .....	39
3. Nejdůležitější sledované ukazatele .....	40
3.1 Hrubý měsíční plat .....	40
3.2 Měsíční odpracovaná a neodpracovaná doba .....	42
3.3 Hodinový výdělek .....	43
4. Definice vybraných pojmů .....	44



# Úvod



## Úvod

Regionální statistika ceny práce (RSCP) je systém pravidelného monitorování výdělkové úrovně a pracovní doby zaměstnanců v jednotlivých krajích České republiky formou statistického šetření. Sledovanými ukazateli výdělkové úrovně jsou hrubá měsíční mzda (plat) a hodinový výdělek. Šetření je obsahově harmonizováno se strukturálním šetřením EU „Structure of Earnings Survey“, viz nařízení Komise (ES) č. 1916/2000 ve znění pozdějších předpisů. Gestorem šetření je Ministerstvo práce a sociálních věcí (MPSV). K průběhu šetření a k výstupům RSCP se vyjadřuje komise složená ze zástupců MPSV, Českého statistického úřadu (ČSÚ), Ministerstva financí, České národní banky, Českomoravské konfederace odborových svazů, Svazu průmyslu a dopravy ČR, CERGE-EI, VŠE v Praze a dalších institucí. Zpracovatelem RSCP je TREXIMA, spol. s r.o. ([www.trexima.cz](http://www.trexima.cz)).

Šetření RSCP sleduje výdělky ve mzdové i platové sféře. Ve mzdové sféře je zjišťování prováděno pod názvem „Čtvrtletní šetření o průměrném výdělku“ a je zařazeno do programu statistických zjišťování vyhlášených ČSÚ ve sbírce zákonů pro příslušný kalendářní rok (viz příloha č. 2 Vyhlášky č. 306/2010 Sb., částka 112, kterou se stanoví Program statistických zjišťování na rok 2011) a pro vybrané ekonomické subjekty je povinné. Zdrojem dat pro platovou sféru je Informační systém o platech, který je spravován Ministerstvem financí a je realizován s pololetní periodou.

Publikace RSCP jsou pro jednotlivé kraje vydávány od roku 2011 jednou ročně, a to samostatně za mzdovou a platovou sféru. Publikace RSCP obsahují údaje o mzdách (platech), pracovní době a hodinovém výdělku v podrobných klasifikacích, zejména podle jednotlivých zaměstnání.

Souhrnné výsledky šetření za Českou republiku obsahuje Informační systém o průměrném výdělku (ISPV).

Výsledkové publikace RSCP ve formátu Excel a ve formátu PDF jsou k dispozici na internetových stránkách MPSV ([www.mpsv.cz](http://www.mpsv.cz)) v sekci *Příjmy a životní úroveň*. Regionální statistika je zveřejňována na stránkách <http://portal.mpsv.cz/> v sekci *Zaměstnanost* v podsekci *Statistiky* pod odkazem *Statistika výdělků*. Všechny výsledkové publikace a aktuální studie a analýzy z oblasti odměňování nabízí portál [www.ispv.cz](http://www.ispv.cz). Ten zároveň slouží jako podpora respondentům RSCP, kteří zde naleznou všechny potřebné informace a podpůrné nástroje pro zasílání dat.

Ministerstvo práce a sociálních věcí děkuje všem respondentům šetření za přípravu vstupních dat pro šetření. Svědomitý přístup respondentů a dodržování termínů pro předání dat umožňují pravidelně uveřejňovat tuto publikaci.







# Výsledková část

Platová sféra



## Výsledková část - platová sféra

### Základní metodické přístupy

Tato publikace přináší charakteristiky hrubého měsíčního platu, pracovní doby a hodinového výdělku získané za platovou sféru v rámci šetření RSCP (RSCP-PLS). V RSCP se zařazují do platové sféry ekonomické subjekty, které odměňují platem podle § 109 odst. 3 zákona č. 262/2006 Sb., zákoníku práce, ve znění pozdějších předpisů. Zdrojem dat je Informační systém o platech, který je spravován Ministerstvem financí a je realizován s pololetní periodou.

Primárním výsledkem RSCP jsou statistiky platové úrovně jednotlivých zaměstnání (od roku 2011 v klasifikaci CZ-ISCO) v jednotlivých krajích České republiky, dále statistiky platů, pracovní doby a hodinových výdělků v členění podle charakteristik zaměstnance i zaměstnavatele.

Vedle podnikového výkaznictví ČSÚ je RSCP dalším zdrojem informací o mzdách a platech v České republice. Výkaznictví ČSÚ sbírá údaje o evidenčním počtu zaměstnanců a vyplacených mzdách za ekonomický subjekt a publikuje průměrné mzdy v členění podle podnikových charakteristik. Jeho účelem je makroekonomický pohled na jednotlivá odvětví ekonomiky v rámci dlouhé časové řady. Naproti tomu údaje z RSCP slouží primárně k porovnávání mzdové úrovně jednotlivých skupin zaměstnanců – při znalosti mzdové diferenciaci, mzdových složek, pracovní doby – mezi sebou v podrobné klasifikaci zaměstnání CZ-ISCO a v různých krajích. Navíc umožňuje standardizované srovnání mezi jednotlivými zeměmi EU. Při srovnávání výsledků průměrných mezd ČSÚ a RSCP je třeba vzít v úvahu rozdílnou definici mzdové sféry podle RSCP a podnikatelské sféry podle ČSÚ a rozdílný způsob přepočtu zaměstnanců (na plné úvazky podle ČSÚ a na plnou placenou dobu podle RSCP).

## Popis publikovaných tabulek

Tabulky v publikaci jsou rozděleny podle sledovaných ukazatelů do tří základních okruhů. Charakteristiky hrubého měsíčního platu, struktura platu a průměrná placená doba jsou v tabulkách s označením MZS-Mx, charakteristiky měsíční odpracované a neodpracované doby v tabulkách s označením MZS-Tx a charakteristiky hodinového výdělku v tabulkách s označením MZS-Vx.

Tabulky typu Mx obsahují údaj o počtu zaměstnanců přepočteném podle placených měsíců (podrobnější vysvětlení v kapitole 3.1 Technického dodatku), dále nejvýznamnější charakteristiky platové diferenciací (viz tabulka níže), průměrný plat a jeho složení (podíl odměn, příplatků a náhrad) a odpovídající měsíční placenou dobu.

Tabulky typu Tx obsahují údaj o počtu zaměstnanců přepočteném podle evidenčních měsíců (podrobnější vysvětlení v kapitole 3.2 Technického dodatku), dále průměrnou měsíční pracovní dobu s výší přesčasu a neodpracovanou dobu s dobou dovolené a nemoci.

Tabulky typu Vx obsahují údaj o počtu zaměstnanců přepočteném podle placených měsíců a nejvýznamnější charakteristiky diferenciací hodinového výdělku.

### **Statistické charakteristiky používané ve výsledkových tabulkách:**

1. decil	První decil je hodnota, pod kterou leží 10 % nejnižších hodnot sledovaného znaku.
1. kvartil	První kvartil je hodnota, pod kterou leží 25 % nejnižších hodnot sledovaného znaku.
Medián	Medián je hodnota uprostřed vzestupně uspořádané řady hodnot sledovaného znaku, polovina hodnot je nižší než medián a druhá polovina je vyšší než medián.
3. kvartil	Třetí kvartil je hodnota, nad kterou leží 25 % nejvyšších hodnot sledovaného znaku.
9. decil	Devátý decil je hodnota, nad kterou leží 10 % nejvyšších hodnot sledovaného znaku.
Průměr	Průměr je počítán jako vážený (případně nevážený) aritmetický průměr sledovaného znaku.

### **Ostatní symboly používané ve výsledkových tabulkách:**

"Neuvedeno"	Symbol "Neuvedeno" označuje kategorii zaměstnanců, u které nebyl uveden kód příslušného třídícího znaku.
"*"	Symbol "*" označuje nezveřejnitelný údaj z důvodu malého (méně než 50 zaměstnanců) či nereprezentativního vzorku zaměstnanců.

**Základní informace o hrubém měsíčním platu**

Moravskoslezský kraj

**Medián hrubého měsíčního platu ..... 23 342 Kč/měs**

Index mediánu hrubého měsíčního platu vůči roku 2010 ..... 102,1 %

**Diferenciace**

1. decil	- 10 % hrubých měsíčních platů menších než .....	13 303 Kč/měs
1. kvartil	- 25 % hrubých měsíčních platů menších než .....	17 908 Kč/měs
Medián	- 50 % hrubých měsíčních platů menších než .....	23 342 Kč/měs
3. kvartil	- 25 % hrubých měsíčních platů větších než .....	27 999 Kč/měs
9. decil	- 10 % hrubých měsíčních platů větších než .....	35 213 Kč/měs

**Průměr hrubého měsíčního platu ..... 24 631 Kč/měs**

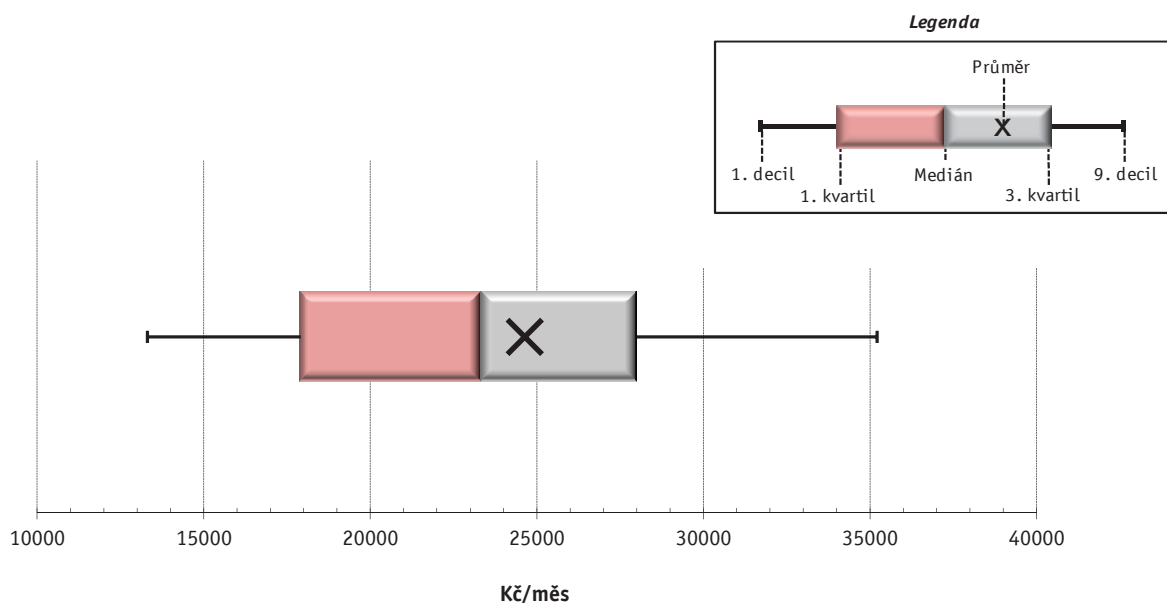
Podíl zaměstnanců s podprůměrným hrubým měsíčním platem ..... 57,2 %

**Vybrané složky hrubého měsíčního platu**

Odměny .....	5,3 %
Příplatky .....	15,3 %
Náhrady .....	12,1 %

**Průměrná placená doba ..... 173,8 hod/měs**

**Počet zaměstnanců (přepočtený podle placených měsíců) ..... 71,6 tis. osob**



Revidované výsledky ke dni 26. 3. 2013

## Hrubý měsíční plat podle pohlaví a věku

Moravskoslezský kraj

Pohlaví/ Věková skupina	Počet zaměstnanců přepočtený podle placených měsíců	Hrubý měsíční plat	
		Medián	Meziroční index
		tis. osob	Kč/měs
<b>CELKEM - platová sféra</b>	<b>71,6</b>	<b>23 342</b>	<b>102,1</b>
do 20 let	0,0	11 505	99,3
20 - 29 let	6,8	20 385	105,9
30 - 39 let	17,3	23 220	103,5
40 - 49 let	23,2	24 099	101,8
50 - 59 let	21,3	23 910	100,4
60 a více let	3,0	25 818	101,2
<b>MUŽI</b>	<b>21,9</b>	<b>25 843</b>	<b>99,5</b>
do 20 let	0,0	10 462	92,3
20 - 29 let	2,5	22 089	99,1
30 - 39 let	6,6	26 548	96,7
40 - 49 let	6,1	28 616	97,2
50 - 59 let	5,0	24 975	100,4
60 a více let	1,7	25 651	101,5
<b>ŽENY</b>	<b>49,7</b>	<b>22 293</b>	<b>102,8</b>
do 20 let	0,0	12 097	103,5
20 - 29 let	4,3	18 848	104,6
30 - 39 let	10,6	21 288	103,2
40 - 49 let	17,1	22 843	101,5
50 - 59 let	16,2	23 546	100,2
60 a více let	1,3	26 026	100,9

Revidované výsledky ke dni 26. 3. 2013

## Hrubý měsíční plat podle vzdělání

Moravskoslezský kraj

Stupeň dosaženého vzdělání (KKOV)		Počet zaměstnanců přepočtený podle placených měsíců	Hrubý měsíční plat	
			Medián	Meziroční index
			tis. osob	Kč/měs
Základní a nedokončené	A-C	3,6	12 461	100,2
Střední bez maturity	D,E,H,J	11,0	14 775	101,0
Střední s maturitou	K-M	26,9	22 610	99,2
Vyšší odborné a bakalářské	N,R	5,6	25 635	102,1
Vysokoškolské	T,V	21,7	27 705	102,4
Neuvedeno		2,8	22 194	124,0
<b>CELKEM - platová sféra</b>		<b>71,6</b>	<b>23 342</b>	<b>102,1</b>

## Hrubý měsíční plat podle pohlaví a věku

Moravskoslezský kraj

Diferenciace hrubého měsíčního platu				Hrubý měsíční plat				Placená doba
1. decil	1. kvartil	3. kvartil	9. decil	Průměr	z toho			
					Odměny	Příplatky	Náhrady	
Kč/měs	Kč/měs	Kč/měs	Kč/měs	Kč/měs	%	%	%	hod/měs
<b>13 303</b>	<b>17 908</b>	<b>27 999</b>	<b>35 213</b>	<b>24 631</b>	<b>5,3</b>	<b>15,3</b>	<b>12,1</b>	<b>173,8</b>
8 249	9 572	13 220	15 319	11 591	3,9	7,2	8,0	173,0
13 387	16 144	23 582	27 011	20 851	5,1	12,8	11,7	174,2
14 204	18 464	27 485	33 922	24 464	5,2	15,8	12,2	173,6
13 451	18 760	28 640	35 662	25 232	5,3	15,7	12,1	173,5
12 652	17 342	28 567	36 228	24 834	5,2	14,8	12,1	173,9
14 143	18 828	31 928	45 414	28 258	5,8	16,8	11,8	174,8
<b>15 790</b>	<b>20 828</b>	<b>32 130</b>	<b>42 397</b>	<b>28 686</b>	<b>5,3</b>	<b>19,7</b>	<b>11,7</b>	<b>173,6</b>
8 085	8 304	12 394	12 881	10 514	2,7	8,1	8,3	174,7
13 959	18 247	24 624	27 772	22 322	4,3	16,3	11,5	173,1
18 179	22 226	31 379	38 933	28 690	5,1	19,8	11,9	172,8
17 241	22 858	35 057	44 912	31 409	5,2	21,0	11,7	173,0
14 126	18 872	32 149	45 204	28 455	5,8	19,3	11,4	174,9
14 738	18 491	32 779	48 147	29 116	6,1	18,6	11,5	175,2
<b>12 775</b>	<b>16 798</b>	<b>26 675</b>	<b>31 613</b>	<b>22 847</b>	<b>5,2</b>	<b>12,8</b>	<b>12,3</b>	<b>173,9</b>
9 594	10 949	14 507	15 562	12 378	4,6	6,7	7,8	171,8
13 201	15 561	22 884	26 463	20 008	5,7	10,6	11,9	174,9
13 021	16 778	24 889	28 925	21 831	5,3	12,5	12,4	174,1
12 898	17 506	26 701	31 283	23 043	5,3	13,2	12,4	173,7
12 461	16 801	28 015	33 418	23 719	5,0	13,1	12,4	173,6
13 177	19 434	30 572	42 233	27 188	5,4	14,4	12,2	174,3

## Hrubý měsíční plat podle vzdělání

Moravskoslezský kraj

Diferenciace hrubého měsíčního platu				Hrubý měsíční plat				Placená doba
1. decil	1. kvartil	3. kvartil	9. decil	Průměr	z toho			
					Odměny	Příplatky	Náhrady	
Kč/měs	Kč/měs	Kč/měs	Kč/měs	Kč/měs	%	%	%	hod/měs
10 171	11 287	14 394	17 148	13 127	4,6	8,9	9,8	173,6
11 088	12 505	17 643	20 681	15 410	4,7	11,9	9,8	173,9
16 102	19 365	26 557	30 707	23 196	4,4	13,7	11,4	172,6
18 236	21 645	31 201	36 794	26 824	4,4	15,5	13,0	172,3
22 380	24 869	35 010	48 731	32 695	6,4	18,2	13,0	175,6
15 134	18 488	25 750	29 011	22 553	4,4	11,4	13,8	173,6
<b>13 303</b>	<b>17 908</b>	<b>27 999</b>	<b>35 213</b>	<b>24 631</b>	<b>5,3</b>	<b>15,3</b>	<b>12,1</b>	<b>173,8</b>

Revidované výsledky ke dni 26. 3. 2013

## Hrubý měsíční plat podle hlavních tříd a tříd zaměstnání CZ-ISCO

Moravskoslezský kraj		
Hlavní třída / Třída zaměstnání CZ-ISCO	Počet zaměstnanců přepočtený podle placených měsíců	Hrubý měsíční plat
	tis. osob	Medián Kč/měs
<b>D Manuální pracovníci</b>	<b>15,2</b>	<b>13 892</b>
<b>T Nemanuální pracovníci</b>	<b>56,4</b>	<b>25 105</b>
<b>1 Řídící pracovníci</b>	<b>3,5</b>	<b>38 141</b>
11 Nejvyšší státní úředníci, nejvyšší představitelé společností	0,4	43 870
12 Řídící prac.správy podniku, obchod., admin. a pod. činností	0,5	35 364
13 Řídící pracovníci výroby, IT, vzdělávání a příbuzných oborů	2,5	38 404
14 Řídící prac.ubyt.,strav.služeb,obchodu,ost.řídící pracovníci	0,1	26 131
<b>2 Specialisté</b>	<b>25,0</b>	<b>25 744</b>
21 Specialisté v oblasti vědy a techniky	0,8	27 440
22 Specialisté v oblasti zdravotnictví	3,8	36 998
23 Specialisté v oblasti výchovy a vzdělávání	16,2	25 085
24 Specialisté v obchodní sféře a veřejné správě	1,5	28 372
25 Specialisté v oblasti ICT	0,3	27 527
26 Specialisté obl. právní, sociální, kulturní a příbuz.oblastí	2,3	22 991
<b>3 Techničtí a odborní pracovníci</b>	<b>20,8</b>	<b>24 595</b>
31 Techničtí a odborní pracovníci v oblasti vědy a techniky	1,8	23 715
32 Odborní pracovníci v oblasti zdravotnictví	3,1	24 859
33 Odborní pracovníci v obchodní sféře a veřejné správě	14,4	25 085
34 Odborní pracovníci v obl.práva,kultury,sportu,příbuz.oborech	1,1	20 859
35 Technici v oblasti ICT	0,3	21 491
<b>4 Úředníci</b>	<b>3,2</b>	<b>19 024</b>
41 Všeobecní admin.pracovníci,sekretáři,pracovníci zadávání dat	1,5	17 782
42 Pracovníci informačních služeb,na přepážkách,v příb.oborech	0,2	17 977
43 Úředníci pro zpracování číselných údajů a v logistice	0,5	19 187
44 Ostatní úředníci	1,0	21 387



## Hrubý měsíční plat podle hlavních tříd a tříd zaměstnání CZ-ISCO

Moravskoslezský kraj

Diferenciace hrubého měsíčního platu				Hrubý měsíční plat				Placená doba
1. decil	1. kvartil	3. kvartil	9. decil	Průměr	z toho			
Kč/měs	Kč/měs	Kč/měs	Kč/měs		Kč/měs	Odměny	Příplatky	Náhrady
					%	%	%	
<b>10 749</b>	<b>11 955</b>	<b>16 844</b>	<b>20 386</b>	<b>15 051</b>	<b>4,9</b>	<b>11,6</b>	<b>9,9</b>	<b>173,8</b>
<b>17 970</b>	<b>21 246</b>	<b>29 414</b>	<b>37 299</b>	<b>27 218</b>	<b>5,3</b>	<b>15,8</b>	<b>12,4</b>	<b>173,8</b>
<b>26 221</b>	<b>31 778</b>	<b>47 533</b>	<b>60 141</b>	<b>42 290</b>	<b>9,8</b>	<b>27,4</b>	<b>12,8</b>	<b>174,4</b>
31 981	36 021	52 573	65 743	46 875	11,8	30,0	10,9	171,8
24 741	28 615	47 843	67 594	40 885	13,0	28,1	10,3	172,2
26 914	32 178	46 806	58 666	42 348	8,9	26,9	13,7	175,2
20 158	21 838	32 120	47 846	29 246	8,5	23,8	9,7	174,0
<b>19 576</b>	<b>22 525</b>	<b>28 987</b>	<b>37 011</b>	<b>28 242</b>	<b>5,3</b>	<b>13,9</b>	<b>13,7</b>	<b>176,0</b>
19 961	23 508	32 667	39 604	29 116	6,5	17,3	10,6	175,8
24 197	27 866	55 866	80 088	44 655	6,2	22,9	9,1	188,5
19 460	22 101	27 279	29 486	24 853	4,3	9,3	16,7	173,5
19 833	23 525	34 129	39 566	29 231	8,4	19,5	10,3	174,3
20 836	24 134	31 753	35 655	28 491	8,1	18,8	10,3	173,4
17 610	20 009	26 636	30 862	23 982	5,8	12,6	10,6	174,3
<b>18 690</b>	<b>21 348</b>	<b>29 129</b>	<b>34 426</b>	<b>25 746</b>	<b>4,2</b>	<b>15,2</b>	<b>11,2</b>	<b>171,3</b>
18 356	20 827	26 513	29 268	23 966	6,2	12,4	10,0	174,2
19 700	22 136	28 230	32 133	25 602	2,0	12,6	10,2	176,2
19 059	21 639	30 386	35 608	26 431	4,4	16,1	11,6	169,8
15 567	18 011	24 197	26 934	21 141	5,2	14,7	10,6	172,3
16 228	18 413	24 956	28 653	22 197	6,0	15,1	9,9	173,7
<b>14 178</b>	<b>16 200</b>	<b>22 447</b>	<b>25 597</b>	<b>19 549</b>	<b>6,0</b>	<b>10,6</b>	<b>10,2</b>	<b>174,0</b>
13 360	15 443	20 629	23 341	18 210	6,4	8,9	10,0	174,0
13 159	15 029	21 403	23 878	18 287	4,9	12,7	9,9	173,0
14 670	16 410	22 419	25 865	19 787	5,8	10,3	10,8	174,0
15 813	18 108	24 870	27 565	21 602	5,8	12,4	10,3	174,2

Revidované výsledky ke dni 26. 3. 2013

## Hrubý měsíční plat podle hlavních tříd a tříd zaměstnání CZ-ISCO

Moravskoslezský kraj		
Hlavní třída / Třída zaměstnání CZ-ISCO	Počet zaměstnanců přepočtený podle placených měsíců	Hrubý měsíční plat
	tis. osob	Medián Kč/měs
<b>5 Pracovníci ve službách a prodeji</b>	<b>10,7</b>	<b>15 717</b>
51 Pracovníci v oblasti osobních služeb	4,8	14 200
52 Pracovníci v oblasti prodeje	0,1	17 558
53 Pracovníci osob.péče ve vzdělávání,zdravotnictví,příbuz.obl.	3,7	15 978
54 Pracovníci v oblasti ochrany a ostrahy	2,0	25 197
<b>6 Kvalifikovaní pracovníci v zemědělství,lesnictví a rybářství</b>	<b>0,1</b>	<b>14 578</b>
61 Kvalifikovaní pracovníci v zemědělství	0,1	14 578
62 Kvalifikovaní pracovníci v lesnictví, rybářství a myslivosti	0,0	*
63 Farmáři, rybáři, lovci a sběrači samozásobitelé		
<b>7 Řemeslníci a opraváři</b>	<b>1,0</b>	<b>18 205</b>
71 Řemeslníci,kvalif.pracovníci na stavbách(kromě elektrikářů)	0,2	17 789
72 Kovodělníci,strojírenští dělníci,pracovníci v příb.oborech	0,4	18 205
73 Pracovníci v obl.uměleckých a tradičních řemesel, polygrafie	0,1	18 528
74 Pracovníci v oboru elektroniky a elektrotechniky	0,2	19 937
75 Zpracovatelé potravin,dřeva,textilu,pracovníci příbuz.oborů	0,1	16 206
<b>8 Obsluha strojů a zařízení, montéři</b>	<b>1,4</b>	<b>18 978</b>
81 Obsluha stacionárních strojů a zařízení	0,3	13 907
82 Montážní dělníci výrobků a zařízení		
83 Řidiči a obsluha pojízdných zařízení	1,1	19 906
<b>9 Pomocní a nekvalifikovaní pracovníci</b>	<b>5,5</b>	<b>11 852</b>
91 Uklízeči a pomocníci	3,6	11 837
92 Pomocní pracovníci v zemědělství, lesnictví a rybářství	0,0	*
93 Pomocní pracovníci těžby,staveb.,výroby,dopravy a příb.ob.	0,3	13 843
94 Pomocní pracovníci při přípravě jídla	0,1	12 817
95 Pracovníci pouličního prodeje a poskytování služeb		
96 Pracovníci s odpady a ostatní pomocní pracovníci	1,5	11 450
<b>CELKEM - platová sféra ČR</b>	<b>71,6</b>	<b>23 342</b>

## Hrubý měsíční plat podle hlavních tříd a tříd zaměstnání CZ-ISCO

Moravskoslezský kraj

Diferenciace hrubého měsíčního platu				Hrubý měsíční plat				Placená doba
1. decil	1. kvartil	3. kvartil	9. decil	Průměr	z toho			
Kč/měs	Kč/měs	Kč/měs	Kč/měs		Odměny	Příplatky	Náhrady	
				Kč/měs	%	%	%	hod/měs
<b>12 169</b>	<b>13 571</b>	<b>18 859</b>	<b>25 674</b>	<b>17 504</b>	<b>4,7</b>	<b>13,9</b>	<b>10,8</b>	<b>171,7</b>
11 551	12 681	16 444	19 412	14 955	5,8	8,7	9,6	174,1
12 900	14 615	20 321	22 618	17 601	5,2	11,0	9,9	173,9
13 107	14 444	17 632	19 317	16 249	3,2	14,4	11,1	170,4
14 037	19 703	30 321	37 435	25 875	5,0	20,6	12,1	168,2
<b>12 763</b>	<b>13 946</b>	<b>16 557</b>	<b>17 934</b>	<b>15 124</b>	<b>4,0</b>	<b>12,5</b>	<b>10,1</b>	<b>174,3</b>
12 763	13 946	16 432	17 723	15 101	3,3	12,7	10,2	174,3
*	*	*	*	*	*	*	*	*
<b>14 154</b>	<b>16 056</b>	<b>20 469</b>	<b>23 417</b>	<b>18 394</b>	<b>3,8</b>	<b>14,8</b>	<b>9,4</b>	<b>177,3</b>
14 316	15 871	19 723	22 131	18 026	3,5	14,1	9,3	179,2
14 010	16 227	20 264	22 665	18 232	4,2	14,7	9,7	175,1
15 346	16 787	21 896	26 552	19 433	3,6	14,0	9,5	178,0
15 423	17 881	22 486	25 112	20 112	3,7	18,3	9,0	179,6
13 272	14 460	17 891	19 890	16 449	3,0	9,9	9,1	176,7
<b>12 829</b>	<b>15 355</b>	<b>21 618</b>	<b>23 635</b>	<b>18 633</b>	<b>4,6</b>	<b>19,1</b>	<b>9,7</b>	<b>177,2</b>
11 124	12 351	16 204	20 041	14 869	2,9	13,7	9,7	174,8
15 013	17 372	22 157	23 829	19 788	5,0	20,3	9,7	178,0
<b>9 520</b>	<b>10 886</b>	<b>13 109</b>	<b>15 046</b>	<b>12 226</b>	<b>5,0</b>	<b>7,2</b>	<b>9,6</b>	<b>174,2</b>
10 443	11 119	12 748	13 749	12 054	5,5	6,3	9,6	173,5
*	*	*	*	*	*	*	*	*
10 350	11 748	16 453	19 148	14 304	3,3	13,3	9,7	176,8
10 608	11 645	14 671	18 480	13 545	3,4	10,1	9,8	178,8
8 269	8 956	14 449	17 166	12 166	4,4	8,0	9,7	174,9
<b>13 303</b>	<b>17 908</b>	<b>27 999</b>	<b>35 213</b>	<b>24 631</b>	<b>5,3</b>	<b>15,3</b>	<b>12,1</b>	<b>173,8</b>

Revidované výsledky ke dni 26. 3. 2013

## Hrubý měsíční plat podle podskupin zaměstnání CZ-ISCO

Moravskoslezský kraj

Podskupina zaměstnání / Kategorie zaměstnání CZ-ISCO	Počet zaměstnanců přepočtený podle placených měsíců	Hrubý měsíční plat
		Medián
	tis. osob	Kč/měs
1112 Nejvyšší státní úředníci	0,2	46 840
1120 Nejvyšší představitelé společností (kromě polit.,zájm.org.)	0,2	41 363
1211 Řídící pracovníci v oblasti financí (kr.fin..pojišť.slужeb)	0,2	35 186
1212 Řídící pracovníci v oblasti lidských zdrojů	0,1	31 278
1219 Ostatní řídicí pracovníci správy podniku a pod. činností	0,2	35 534
1341 Řídící pracovníci v oblasti péče o děti	0,4	31 443
1342 Řídící pracovníci v oblasti zdravotnictví	0,3	58 311
1343 Řídící pracovníci v oblasti péče o seniory	0,1	30 022
1344 Řídící pracovníci v sociální oblasti (kromě péče o seniory)	0,1	31 402
1345 Řídící pracovníci v oblasti vzdělávání	1,2	39 543
1349 Řídící pracovníci knihoven, muzeí, práva a bezpečnosti	0,2	40 620
2131 Biologové, botanici, zoologové a příbuzní specialisté	0,1	33 476
2132 Specialisté v zemědělství, lesnictví, rybářství a vod.hosp.	0,1	25 189
2133 Specialisté ochrany životního prostředí (kr.přúm.ekologie)	0,2	26 558
2211 Praktičtí lékaři	0,3	35 289
2212 Lékaři specialisté	1,6	59 631
2221 Všeobecné sestry se specializací	1,4	29 134
2310 Učitelé na VŠ a VOŠ	0,4	27 536
2320 Učitelé odborných předmětů, praktického vyučování, lektori	1,7	25 469
2330 Učitelé SŠ (kr.odborných předmětů), konzervatořích, 2.st.ZŠ	5,3	26 141
2341 Učitelé na 1. stupni ZŠ	3,1	25 884
2342 Učitelé v oblasti předškolní výchovy	2,7	20 332
2354 Lektori a učitelé hudby na ostatních školách	0,2	24 664
2359 Specialisté,odborní pracovníci v obl.výchovy,vzdělávání j.n.	1,3	21 409
2411 Specialisté v oblasti účetnictví	0,3	26 693
2413 Finanční analytici,specialisté v peněžnictví, pojišťovnictví	0,1	29 049
2422 Specialisté v oblasti strategie a politiky organizací	0,9	29 917
2522 Systémoví administrátoři, správci počítačových sítí	0,1	27 373
2612 Soudci a příbuzní pracovníci	0,1	23 678
2619 Specialisté v oblasti práva a příbuzných oblastech j.n.	0,2	29 522
2621 Specialisté archiváři,kurátoři a správci památkových objektů	0,2	21 074
2622 Specialisté v knihovnách a v příbuzných oblastech	0,2	19 534
2634 Psychologové	0,1	26 729
2635 Specialisté v oblasti sociální práce	0,6	24 300
2652 Hudebníci, zpěváci a skladatelé	0,4	21 448
3112 Stavební technici	0,4	24 514
3119 Technici v ostatních průmyslových oborech	0,7	24 425
3211 Technici a asistenti pro obsluhu lékařských zařízení	0,3	28 718
3212 Odborní laboranti, laboratorní asistenti v obl.zdravotnictví	0,5	25 905
3221 Všeobecné sestry bez specializace	1,8	24 973
3255 Odborní pracovníci v oblasti rehabilitace	0,2	22 933
3256 Zdravotničtí asistenti (praktické sestry)	0,1	16 991
3313 Odborní pracovníci účetnictví, ekonomiky, personalistiky	1,9	23 738
3341 Vedoucí v oblasti administrativních agend	0,3	32 675

## Hrubý měsíční plat podle podskupin zaměstnání CZ-ISCO

Moravskoslezský kraj

Diferenciace hrubého měsíčního platu				Hrubý měsíční plat			Placená doba	
1. decil	1. kvartil	3. kvartil	9. decil	Průměr	z toho			
Kč/měs	Kč/měs	Kč/měs	Kč/měs		Kč/měs	Odměny	Příplatky	Náhrady
					%	%	%	
33 996	37 375	54 134	66 085	48 142	11,0	30,8	10,3	170,9
27 383	35 189	52 109	63 827	45 679	13,1	30,2	12,0	172,9
23 863	29 015	44 185	58 505	39 403	12,4	28,5	10,4	174,0
24 671	26 347	40 153	50 072	35 098	11,3	23,7	11,0	163,6
24 792	29 280	49 056	67 247	41 208	12,1	28,4	9,8	174,2
23 388	26 001	35 271	39 868	31 496	7,5	22,1	15,7	173,5
31 125	39 735	91 215	107 685	66 572	9,6	30,8	9,3	190,2
20 920	24 449	39 155	52 493	33 281	8,3	26,7	10,6	172,8
26 217	28 310	40 935	52 780	35 353	10,8	25,5	10,6	166,3
31 123	34 867	45 765	52 555	40 647	8,5	26,5	16,3	173,3
25 007	32 278	48 575	56 775	40 928	8,7	26,4	11,6	170,3
18 656	23 691	41 805	48 501	33 708	4,1	19,4	10,8	182,2
18 726	21 571	29 438	32 038	25 644	6,0	11,8	11,0	173,3
20 466	23 114	31 178	34 641	27 557	6,7	17,1	10,6	175,5
23 969	28 100	45 418	57 150	38 424	9,2	15,4	10,4	191,5
38 165	46 507	78 524	92 941	63 085	7,9	27,6	8,5	199,9
23 919	26 057	34 381	40 117	30 757	2,5	16,8	10,0	179,2
23 533	25 437	29 441	32 881	27 968	4,7	12,0	15,6	173,7
20 402	22 471	28 233	31 108	25 638	4,5	11,5	17,4	173,5
22 737	24 337	27 947	30 097	26 397	4,0	9,9	17,0	173,4
23 063	24 416	27 204	28 773	25 879	4,0	7,9	16,8	173,4
16 438	18 585	21 938	24 360	20 461	5,4	6,1	16,1	173,4
21 138	23 122	26 644	28 493	24 818	3,7	7,3	15,6	173,6
17 376	19 163	25 084	28 901	22 423	4,9	9,6	16,1	173,8
19 972	23 602	30 643	37 170	28 000	8,4	17,4	10,2	173,9
20 434	22 608	33 539	36 366	28 384	9,2	16,8	11,3	173,9
20 014	24 039	35 341	40 583	30 286	8,3	20,7	10,2	174,6
22 502	25 455	30 257	35 098	28 388	8,3	17,3	10,5	172,0
20 190	21 830	25 948	27 311	23 827	5,9	8,1	10,5	175,2
22 647	25 183	34 721	41 131	30 889	8,4	20,1	10,2	173,9
17 320	19 076	23 709	27 093	21 770	4,1	11,3	10,5	173,4
15 852	17 157	21 873	24 937	19 984	6,1	11,2	10,5	173,9
21 713	23 800	29 851	34 343	27 506	5,0	12,5	13,5	173,8
18 661	21 155	26 953	30 266	24 385	7,0	15,3	10,9	173,9
17 507	19 491	23 564	25 768	22 001	2,7	5,1	9,8	175,4
19 277	22 157	27 271	30 368	24 970	6,7	14,1	10,2	174,2
19 551	22 072	26 785	28 702	24 402	4,2	12,7	9,7	174,7
21 108	24 793	34 971	40 159	29 866	1,4	18,3	10,4	189,6
19 349	22 464	31 226	35 842	27 170	2,4	13,0	10,7	188,0
20 704	22 553	27 816	30 252	25 460	1,5	12,1	10,1	171,6
18 287	20 882	24 886	26 636	22 879	2,0	6,6	10,3	175,5
14 443	15 698	18 347	20 223	17 168	1,2	11,4	9,1	169,0
18 642	20 950	26 670	30 295	24 248	7,5	14,8	10,0	173,6
20 710	22 788	38 314	44 540	32 088	8,4	23,4	10,0	174,3

Revidované výsledky ke dni 26. 3. 2013

## Hrubý měsíční plat podle podskupin zaměstnání CZ-ISCO

Moravskoslezský kraj

Podskupina zaměstnání / Kategorie zaměstnání CZ-ISCO	Počet zaměstnanců přepočtený podle placených měsíců	Hrubý měsíční plat
		Medián
	tis. osob	Kč/měs
3342 Odborní administrativní pracovníci v právní oblasti	0,4	22 147
3343 Odborní pracovníci v administrativě a správě organizace	3,6	23 156
3352 Pracovníci veřejné správy v oblasti daní	1,1	22 586
3353 Pracovníci veřejné správy v oblasti sociálních, jiných dávek	0,6	20 402
3354 Pracovníci veřejné správy vydávající různá povolení	0,1	23 551
3412 Odborní pracovníci v oblasti sociální práce	0,9	21 379
3511 Technici provozu ICT	0,1	21 491
4110 Všeobecní administrativní pracovníci	0,7	18 736
4120 Sekretáři (všeobecní)	0,2	19 914
4131 Pracovníci pro zpracování textů, písaři	0,5	16 340
4225 Pracovníci v informačních kancelářích	0,1	19 509
4311 Úředníci v oblasti účetnictví	0,1	22 470
4312 Úředníci v oblasti statistiky, finančnictví a pojišťovnictví	0,3	17 814
4321 Úředníci ve skladech	0,1	16 441
4323 Pracovníci v dopravě a přepravě	0,1	23 081
4411 Knihovníci	0,2	18 782
4415 Pracovníci evidence dat a archivů	0,2	18 705
4416 Personální referenti	0,1	23 713
4419 Úředníci j.n.	0,5	23 254
5120 Kuchaři (kromě šéfkuchařů), pomocní kuchaři	2,7	13 756
5151 Provozní pracovníci pohostinství, ubytovacích a j. zařízení	0,6	19 086
5153 Správci objektů	1,3	14 220
5164 Chovatelé, ošetřovatelé zvířat v zařiz. pro chov, příbuz. prac.	0,1	17 447
5230 Pokladníci a prodavači vstupenek a jízdenek	0,1	17 987
5312 Asistenti pedagogů	0,5	15 908
5321 Ošetřovatelé a příbuz. pracovníci ve zdrav. a soc. zařízeních	2,0	16 269
5322 Ošetřovatelé a příbuz. prac. domácí péče, terén. soc. služeb	0,3	15 598
5329 Pracovníci osobní péče ve zdravotní a sociální oblasti j.n.	1,0	15 615
5411 Příslušníci HZS ČR, hasiči ostatních jednotek požární ochrany	0,4	32 648
5412 Policisté	0,4	26 298
5414 Pracovníci ostražky a bezpečnostních agentur	0,4	14 534
6113 Zahradníci a pěstitelé v zahradnických školkách	0,1	14 632
7126 Instalatéři, potrubáři, stavební zámečníci a stavební klempíři	0,1	18 285
7222 Nástrojaři a příbuzní pracovníci	0,2	17 467
7231 Mechanici a opraváři motorových vozidel	0,1	19 414
7411 Stavební a provozní elektrikáři	0,1	20 321
7412 Elektromechanici	0,1	19 357
7531 Krejčí, kožešníci a kloboučníci	0,1	16 766
8157 Obsluha strojů v prádelnách a čistírnách	0,2	12 914
8182 Obsluha parních turbín, kotlů a příbuzných zařízení	0,1	16 577
8322 Řidiči osobních a malých dodávkových automobilů, taxikáři	0,4	18 422
8332 Řidiči nákladních automobilů, tahačů a speciálních vozidel	0,6	20 919
8344 Obsluha vysokozdvíhových a jiných vozíků a skladníci	0,1	16 259
9112 Uklízeči a pomocníci v hotelích, admin., průmysl. a j. objektech	3,5	11 825

## Hrubý měsíční plat podle podskupin zaměstnání CZ-ISCO

Moravskoslezský kraj

Diferenciace hrubého měsíčního platu				Hrubý měsíční plat				Placená doba
1. decil	1. kvartil	3. kvartil	9. decil	Průměr	z toho			
Kč/měs	Kč/měs	Kč/měs	Kč/měs		Odměny	Příplatky	Náhrady	
				Kč/měs	%	%	%	hod/měs
18 086	19 767	24 306	27 013	22 326	7,6	9,4	10,2	174,5
17 994	20 065	26 648	31 119	23 987	7,5	14,3	10,2	173,9
18 848	20 771	24 705	27 351	23 020	3,1	14,2	10,0	173,3
17 294	18 809	22 143	24 122	20 739	5,1	9,3	10,7	168,7
19 559	21 134	25 962	28 317	23 771	4,6	12,7	10,6	174,2
16 266	18 426	24 516	27 243	21 607	5,3	15,0	10,6	171,7
17 196	18 423	24 706	28 454	22 044	5,4	15,2	10,1	173,3
14 341	16 033	21 594	23 923	19 020	6,2	9,9	9,9	174,0
14 798	16 614	22 461	24 593	19 613	7,1	12,0	9,8	173,8
12 615	14 292	18 301	20 006	16 473	6,5	5,7	10,2	174,2
14 969	17 014	21 767	23 753	19 222	5,8	11,6	9,8	173,2
16 765	19 780	25 302	27 830	22 739	6,5	13,7	10,2	173,9
14 535	16 108	20 068	22 885	18 517	5,2	6,2	11,4	173,5
13 091	14 965	18 452	20 804	16 824	4,1	12,8	10,2	175,1
17 098	19 954	25 865	28 287	23 080	7,3	16,8	10,1	173,9
15 231	16 995	21 261	23 455	19 200	4,1	12,4	9,8	172,5
13 488	15 986	22 176	25 294	19 152	4,4	9,7	10,3	174,2
18 844	21 056	27 354	30 263	24 380	7,1	16,3	10,5	173,9
17 239	19 942	26 063	28 183	23 099	6,4	12,4	10,4	174,9
11 557	12 535	15 405	17 060	14 151	5,3	7,1	9,7	174,2
11 671	14 725	21 312	24 147	18 545	7,0	12,8	9,5	173,8
11 299	12 605	16 466	18 699	14 767	6,6	8,7	9,4	173,8
10 110	14 410	20 634	24 299	17 430	5,9	14,6	9,1	175,1
13 933	15 071	20 543	22 754	18 091	5,4	10,9	10,0	174,1
13 353	14 536	17 863	19 891	16 359	4,2	10,8	15,4	174,0
13 315	14 728	17 815	19 229	16 378	3,0	16,6	10,6	168,0
12 977	14 240	17 207	18 771	15 816	5,0	13,3	10,5	174,2
12 810	13 910	17 175	19 630	16 059	2,7	12,1	10,3	172,1
22 948	26 870	40 329	47 400	34 453	9,6	17,6	13,1	167,7
20 153	23 063	29 431	36 260	27 499	5,6	29,8	10,3	170,3
11 623	12 993	16 496	19 022	14 928	2,5	18,1	9,1	173,3
12 906	14 030	16 557	17 723	15 158	3,4	12,6	10,2	174,3
16 089	16 950	21 677	24 032	19 163	3,6	15,7	9,3	177,6
12 620	15 638	20 326	22 256	17 772	4,3	14,3	9,6	175,7
16 440	18 107	20 299	23 979	19 484	4,2	15,9	10,0	173,7
15 166	18 274	22 654	25 695	20 184	3,7	19,6	9,1	181,2
15 467	17 881	21 587	24 149	19 772	3,8	16,8	9,0	179,4
14 182	15 093	17 891	19 890	16 890	3,1	6,9	9,2	175,4
10 545	11 724	14 011	14 880	12 832	3,4	10,5	10,0	173,9
13 581	14 947	20 394	22 717	17 330	2,2	16,4	9,0	174,2
13 754	15 901	21 009	24 709	18 782	4,7	15,9	9,3	180,8
17 432	19 183	22 444	23 636	20 714	5,5	23,2	9,7	176,4
12 321	14 593	18 971	19 862	16 537	4,2	14,6	10,4	176,3
10 443	11 113	12 744	13 702	12 044	5,5	6,2	9,6	173,5

Revidované výsledky ke dni 26. 3. 2013

**Hrubý měsíční plat podle podskupin zaměstnání CZ-ISCO**

Moravskoslezský kraj

Podskupina zaměstnání / Kategorie zaměstnání CZ-ISCO	Počet zaměstnanců přepočtený podle placených měsíců	Hrubý měsíční plat
		Medián
	tis. osob	Kč/měs
9121 Pracovníci pro ruční praní a žehlení	0,1	<b>12 173</b>
9333 Pomocní manipulační pracovníci (kromě výroby)	0,2	<b>13 203</b>
9412 Pomocníci v kuchyni	0,1	<b>12 701</b>
9613 Uklízeči veřejných prostranství,čističi kanalizací	1,3	<b>11 005</b>
9622 Pomocní pracovníci údržby budov	0,1	<b>13 714</b>



## Hrubý měsíční plat podle podskupin zaměstnání CZ-ISCO

Moravskoslezský kraj

Diferenciace hrubého měsíčního platu				Hrubý měsíční plat				Placená doba
1. decil	1. kvartil	3. kvartil	9. decil	Průměr	z toho			
Kč/měs	Kč/měs	Kč/měs	Kč/měs		Kč/měs	Odměny	Příplatky	Náhrady
					%	%	%	
10 563	11 432	13 636	14 625	12 407	5,1	8,3	9,7	174,1
10 295	11 613	15 115	18 292	13 794	3,0	11,2	9,8	176,5
10 608	11 612	14 787	18 480	13 526	3,5	10,1	9,8	179,0
8 234	8 737	14 000	17 046	11 833	4,4	7,3	9,6	174,9
8 762	11 544	16 321	19 048	14 292	3,9	11,0	9,6	175,9

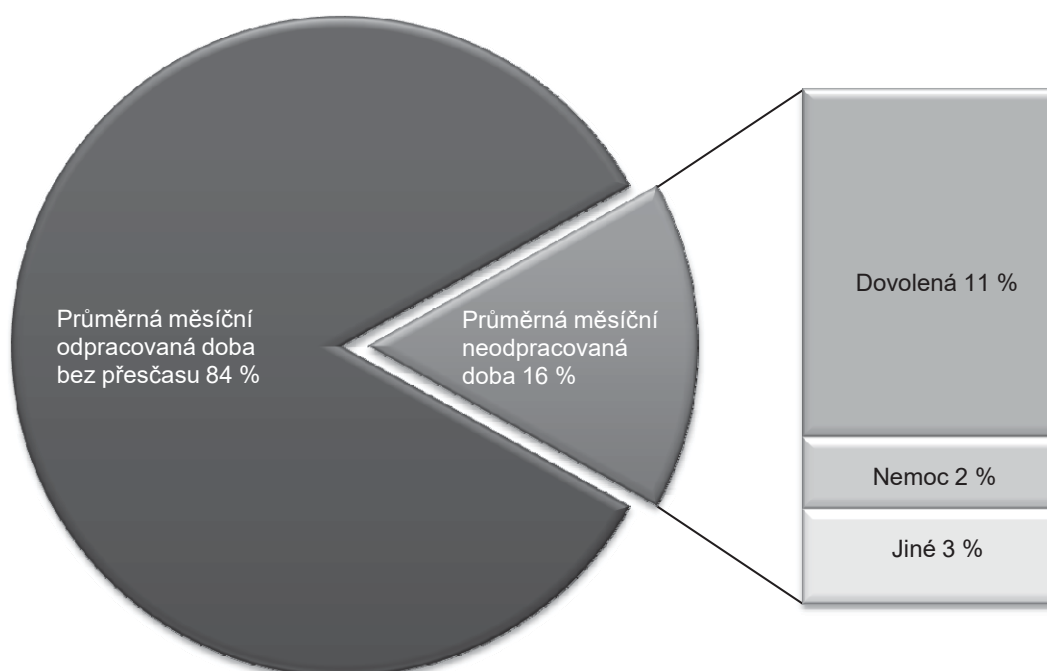
Revidované výsledky ke dni 26. 3. 2013

## Základní informace o měsíční odpracované a neodpracované době

Moravskoslezský kraj

<b>Průměrná měsíční odpracovaná doba .....</b>	<b>146,1 hod/měs</b>
z toho přesčas .....	1,9 hod/měs
<b>Diferenciace</b>	
1. decil - 10 % měsíčních odpracovaných dob menších než .....	132,0 hod/měs
1. kvartil - 25 % měsíčních odpracovaných dob menších než .....	140,0 hod/měs
Medián - 50 % měsíčních odpracovaných dob menších než .....	147,5 hod/měs
3. kvartil - 25 % měsíčních odpracovaných dob větších než .....	152,9 hod/měs
9. decil - 10 % měsíčních odpracovaných dob větších než .....	158,4 hod/měs
 <b>Průměrná měsíční neodpracovaná doba .....</b>	 <b>27,7 hod/měs</b>
z toho dovolená .....	18,7 hod/měs
z toho nemoc .....	3,9 hod/měs

## Struktura fondu pracovní doby



Revidované výsledky ke dni 26. 3. 2013

### Měsíční odpracovaná a neodpracovaná doba podle podskupin zaměstnání CZ-ISCO

Moravskoslezský kraj

Podskupina zaměstnání/ Kategorie zaměstnání CZ-ISCO	Počet zaměstnanců přepočtený podle evid. měsíců tis. osob	Odpracovaná doba		Neodpracovaná doba		
		Celkem	z toho přesčas	Celkem	z toho	
					dovolená	nemoc
hod/měs	hod/měs	hod/měs	hod/měs	hod/měs	hod/měs	
1112 Nejvyšší státní úředníci	0,2	149,0	0,1	21,9	14,2	1,9
1120 Nejvyšší představitelé společností (kromě polit.,zajm.org.)	0,2	146,9	0,1	26,0	19,1	1,9
1211 Řídící pracovníci v oblasti financí (kr.fin.,pojišť.služeb)	0,2	150,5	0,6	23,3	15,3	2,1
1212 Řídící pracovníci v oblasti lidských zdrojů	0,1	151,9	0,2	11,8	5,4	2,1
1219 Ostatní řídicí pracovníci správy podniku a pod. činností	0,2	150,9	0,7	23,3	16,2	1,9
1341 Řídící pracovníci v oblasti péče o děti	0,4	142,4	0,2	31,1	25,7	2,5
1342 Řídící pracovníci v oblasti zdravotnictví	0,4	165,4	16,6	24,7	17,9	1,2
1343 Řídící pracovníci v oblasti péče o seniory	0,1	148,7	0,1	24,0	16,0	1,1
1344 Řídící pracovníci v sociální oblasti (kromě péče o seniory)	0,1	150,9	0,6	15,6	8,4	4,0
1345 Řídící pracovníci v oblasti vzdělávání	1,2	141,4	0,1	31,9	25,9	1,4
1349 Řídící pracovníci knihoven, muzeí, práva a bezpečnosti	0,2	144,4	1,5	25,9	17,5	2,9
2131 Biologové, botanici, zoologové a příbuzní specialisté	0,1	155,0	8,6	27,1	18,4	2,4
2132 Specialisté v zemědělství, lesnictví, rybářství a vod.hosp.	0,1	143,5	0,0	29,8	16,3	4,0
2133 Specialisté ochrany životního prostředí (kr.přúm.ekologie)	0,2	149,4	0,0	26,0	10,8	3,0
2211 Praktičtí lékaři	0,3	164,0	17,8	27,1	16,2	2,7
2212 Lékaři specialisté	1,6	175,0	26,4	24,6	17,8	1,7
2221 Všeobecné sestry se specializací	1,5	153,2	7,8	25,8	17,2	3,3
2310 Učitelé na VŠ a VOŠ	0,4	141,8	0,2	31,9	26,3	3,2
2320 Učitelé odborných předmětů, praktického vyučování, lektori	1,7	137,4	0,2	36,1	26,5	2,1
2330 Učitelé SŠ (kr.odborných předmětů), konzervatořích, 2.st.ZŠ	5,4	138,1	0,2	35,3	26,2	3,0
2341 Učitelé na 1. stupni ZŠ	3,2	138,7	0,1	34,7	26,3	3,4
2342 Učitelé v oblasti předškolní výchovy	2,8	138,9	0,0	34,6	25,8	4,1
2354 Lektori a učitelé hudby na ostatních školách	0,2	143,7	0,1	29,9	26,1	2,5
2359 Specialisté,odborní pracovníci v obl.výchovy,vzdělávání j.n.	1,4	140,3	0,2	33,5	25,9	3,2
2411 Specialisté v oblasti účetnictví	0,3	150,6	0,7	23,3	14,0	3,3
2413 Finanční analytici,specialisté v peněžnictví, pojišťovnictví	0,1	144,6	0,0	29,4	14,8	5,5
2422 Specialisté v oblasti strategie a politiky organizací	1,0	149,8	0,2	24,7	13,6	2,6
2522 Systémoví administrátoři, správci počítačových sítí	0,1	148,1	0,2	23,8	12,3	4,4
2612 Soudci a příbuzní pracovníci	0,1	145,3	0,1	30,1	16,9	5,5
2619 Specialisté v oblasti práva a příbuzných oblastech j.n.	0,2	148,3	0,0	25,5	13,3	4,2
2621 Specialisté archiváři,kurátoři a správci památkových objektů	0,2	146,7	0,1	26,9	16,0	5,3
2622 Specialisté v knihovnách a v příbuzných oblastech	0,3	147,3	0,3	26,6	16,2	5,0
2634 Psychologové	0,1	143,0	0,6	30,8	21,9	3,3
2635 Specialisté v oblasti sociální práce	0,7	145,3	0,2	28,5	15,3	4,4
2652 Hudebníci, zpěváci a skladatelé	0,4	152,5	0,0	22,9	16,5	1,9
3112 Stavební technici	0,4	148,8	0,1	25,4	15,1	3,5
3119 Technici v ostatních průmyslových oborech	0,7	152,2	2,1	22,5	15,4	3,3
3211 Technici a asistenti pro obsluhu lékařských zařízení	0,3	161,4	17,8	27,9	20,1	3,0
3212 Odborní laboranti, laboratorní asistenti v obl.zdravotnictví	0,5	159,0	14,5	28,6	19,1	4,1
3221 Všeobecné sestry bez specializace	1,8	146,7	2,8	24,9	16,4	3,6
3255 Odborní pracovníci v oblasti rehabilitace	0,2	148,2	2,0	27,3	17,2	4,9
3256 Zdravotničtí asistenti (praktické sestry)	0,1	146,2	1,7	22,9	14,6	3,5
3313 Odborní pracovníci účetnictví, ekonomiky, personalistiky	1,9	150,4	0,3	23,2	14,7	3,0
3341 Vedoucí v oblasti administrativních agend	0,3	148,1	0,3	26,3	16,4	4,1

Revidované výsledky ke dni 26. 3. 2013

### Měsíční odpracovaná a neodpracovaná doba podle podskupin zaměstnání CZ-ISCO

Moravskoslezský kraj

Podskupina zaměstnání/ Kategorie zaměstnání CZ-ISCO	Počet zaměstnanců přepočtený podle evid. měsíců tis. osob	Odpracovaná doba		Neodpracovaná doba		
		Celkem	z toho přesčas	Celkem	z toho	
					dovolená	nemoc
hod/měs	hod/měs	hod/měs	hod/měs	hod/měs	hod/měs	
3342 Odborní administrativní pracovníci v právní oblasti	0,5	<b>146,9</b>	0,7	27,8	16,6	5,2
3343 Odborní pracovníci v administrativě a správě organizace	3,7	<b>147,9</b>	0,3	26,1	15,7	4,5
3352 Pracovníci veřejné správy v oblasti daní	1,1	<b>147,7</b>	0,0	25,7	16,6	3,9
3353 Pracovníci veřejné správy v oblasti sociálních, jiných dávek	0,6	<b>147,3</b>	0,3	21,7	10,9	5,5
3354 Pracovníci veřejné správy vydávající různá povolení	0,1	<b>148,5</b>	0,4	25,7	16,1	3,1
3412 Odborní pracovníci v oblasti sociální práce	0,9	<b>145,9</b>	0,1	25,9	15,4	5,1
3511 Technici provozu ICT	0,2	<b>148,1</b>	0,5	25,3	15,2	3,6
4110 Všeobecní administrativní pracovníci	0,7	<b>149,5</b>	0,2	24,5	15,4	4,4
4120 Sekretáři (všeobecní)	0,2	<b>148,3</b>	0,2	25,5	15,5	4,2
4131 Pracovníci pro zpracování textů, písaři	0,5	<b>145,0</b>	0,2	29,6	16,9	6,5
4225 Pracovníci v informačních kancelářích	0,1	<b>147,9</b>	0,4	25,4	14,8	6,2
4311 Úředníci v oblasti účetnictví	0,1	<b>148,6</b>	0,1	25,3	16,3	2,8
4312 Úředníci v oblasti statistiky, finančnictví a pojišťovnictví	0,3	<b>142,9</b>	0,1	30,6	16,2	6,6
4321 Úředníci ve skladech	0,1	<b>149,1</b>	1,4	26,0	16,0	4,7
4323 Pracovníci v dopravě a přepravě	0,1	<b>150,3</b>	0,8	23,6	15,4	2,5
4411 Knihovníci	0,2	<b>149,1</b>	0,2	23,4	16,0	2,8
4415 Pracovníci evidence dat a archivů	0,2	<b>145,0</b>	0,1	29,2	15,2	7,1
4416 Personální referenti	0,1	<b>149,5</b>	0,3	24,4	16,8	2,2
4419 Úředníci j.n.	0,5	<b>148,7</b>	0,4	26,2	16,6	3,5
5120 Kuchaři (kromě šéfkuchařů), pomocní kuchaři	2,8	<b>147,6</b>	0,8	26,5	16,1	6,9
5151 Provozní pracovníci pohostinství, ubytovacích a j. zařízení	0,6	<b>150,1</b>	0,4	23,6	15,9	4,1
5153 Správci objektů	1,3	<b>150,5</b>	0,5	23,3	15,9	4,6
5164 Chovatelé, ošetřovatelé zvířat v zařiz.pro chov,příbuz.prac.	0,1	<b>148,9</b>	1,7	26,1	15,2	5,4
5230 Pokladníci a prodavači vstupenek a jízdenek	0,1	<b>150,2</b>	0,9	23,9	16,3	3,1
5312 Asistenti pedagogů	0,5	<b>140,9</b>	0,1	33,1	24,2	5,2
5321 Ošetřovatelé a příbuz.pracovníci ve zdrav. a soc.zařízeních	2,1	<b>142,2</b>	0,8	25,9	17,0	5,1
5322 Ošetřovatelé a příbuz.prac. domácí péče, terén.soc.služeb	0,3	<b>147,1</b>	1,9	27,0	17,5	5,4
5329 Pracovníci osobní péče ve zdravotní a sociální oblasti j.n.	1,0	<b>146,1</b>	2,5	26,0	16,8	4,3
5411 Příslušníci HZS ČR,hasiči ostatních jednotek požární ochrany	0,4	<b>139,5</b>	4,6	28,2	18,3	3,2
5412 Policisté	0,4	<b>142,3</b>	1,3	27,9	15,9	6,5
5414 Pracovníci ostrahy a bezpečnostních agentur	0,4	<b>149,9</b>	5,2	23,2	14,7	5,1
6113 Zahradníci a pěstitelé v zahradnických školkách	0,1	<b>146,8</b>	1,1	27,5	16,3	6,3
7126 Instalatéři,potrubaři,stavební zámečníci a stavební klempíři	0,1	<b>150,9</b>	4,0	26,6	15,0	6,1
7222 Nástrojaři a příbuzní pracovníci	0,2	<b>152,3</b>	2,6	23,4	16,1	3,9
7231 Mechanici a opraváři motorových vozidel	0,1	<b>146,6</b>	0,5	27,2	16,2	5,5
7411 Stavební a provozní elektrikáři	0,1	<b>158,1</b>	7,5	23,0	15,7	3,0
7412 Elektromechanici	0,1	<b>154,8</b>	6,3	24,5	16,3	3,5
7531 Krejčí, kožešníci a kloboučníci	0,1	<b>154,2</b>	2,0	21,2	16,0	3,1
8157 Obsluha strojů v prádelnách a čistírnách	0,2	<b>147,5</b>	0,8	26,4	16,1	5,6
8182 Obsluha parních turbín, kotlů a příbuzných zařízení	0,1	<b>150,9</b>	2,9	23,2	14,6	5,3
8322 Řidiči osobních a malých dodávkových automobilů, taxikáři	0,4	<b>156,2</b>	9,3	24,4	16,2	3,5
8332 Řidiči nákladních automobilů, tahačů a speciálních vozidel	0,6	<b>150,1</b>	5,1	26,0	14,5	5,6
8344 Obsluha vysokozdvíhových a jiných vozíků a skladníci	0,1	<b>146,1</b>	3,1	30,1	15,8	8,3
9112 Uklízeči a pomocníci v hotelích,admin.,průmysl.a j.objektech	3,7	<b>148,2</b>	0,4	25,3	15,9	5,9

Revidované výsledky ke dni 26. 3. 2013

**Měsíční odpracovaná a neodpracovaná doba  
podle podskupin zaměstnání CZ-ISCO**

Moravskoslezský kraj

Podskupina zaměstnání/ Kategorie zaměstnání CZ-ISCO	Počet zaměstnanců přepočtený podle evid. měsíců	Odpracovaná doba		Neodpracovaná doba		
		Celkem	z toho přesčas	Celkem	z toho	
	tis. osob	hod/měs	hod/měs	hod/měs	dovolená hod/měs	nemoc hod/měs
9121 Pracovníci pro ruční praní a žehlení	0,1	<b>149,8</b>	0,3	24,2	16,2	4,0
9333 Pomocní manipulační pracovníci (kromě výroby)	0,2	<b>149,3</b>	3,2	27,0	15,8	6,8
9412 Pomocníci v kuchyni	0,1	<b>152,0</b>	5,2	26,8	15,7	6,5
9613 Uklízeči veřejných prostranství, čističi kanalizací	1,3	<b>149,5</b>	1,0	25,4	15,1	6,8
9622 Pomocní pracovníci údržby budov	0,1	<b>149,0</b>	2,4	26,8	15,2	7,0

Revidované výsledky ke dni 26. 3. 2013

## Základní informace o hodinovém výdělků

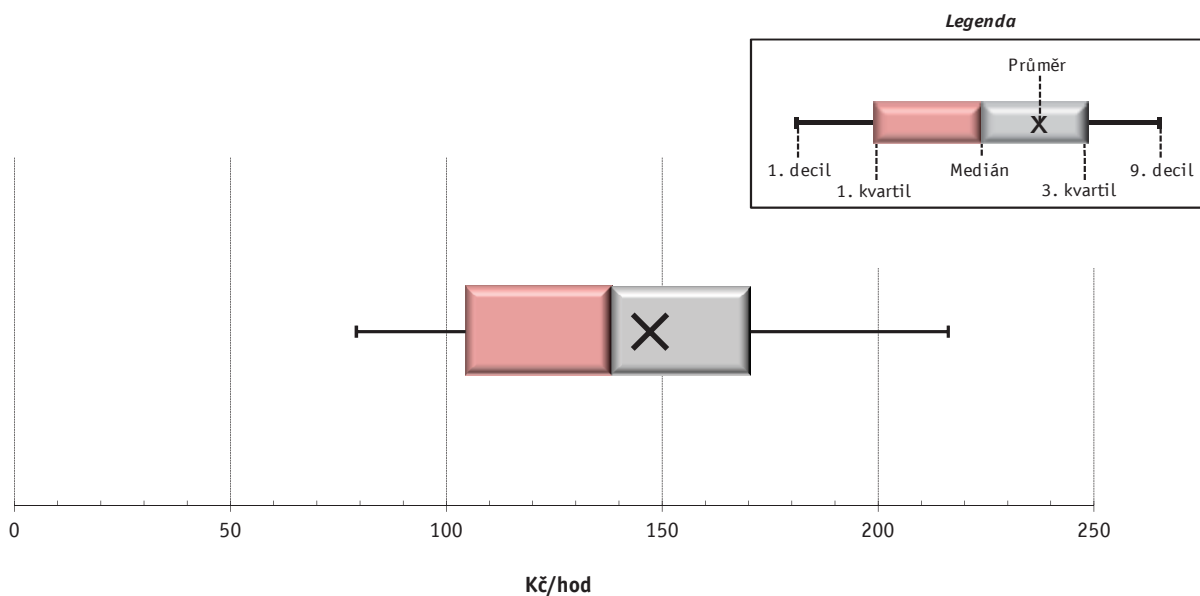
Moravskoslezský kraj

<b>Medián hodinového výdělku .....</b>	<b>138,2 Kč/hod</b>
Index mediánu hodinového výdělku vůči 4. čtvrtletí 2010 .....	99,7 %

## Diferenciace

1. decil - 10 % hodinových výdělků menších než .....	79,14 Kč/hod
1. kvartil - 25 % hodinových výdělků menších než .....	104,43 Kč/hod
Medián - 50 % hodinových výdělků menších než .....	138,19 Kč/hod
3. kvartil - 25 % hodinových výdělků větších než .....	170,40 Kč/hod
9. decil - 10 % hodinových výdělků větších než .....	216,19 Kč/hod

<b>Průměr hodinového výdělku .....</b>	<b>147,1 Kč/hod</b>
--	---------------------



1) Hodinový výdělek se zjišťuje jako průměrný hodinový výdělek definovaný v § 351 až § 362 zákona č. 262/2006 Sb., zákoníku práce, ve znění pozdějších předpisů.

Revidované výsledky ke dni 26. 3. 2013

## Hodinový výdělek podle pohlaví a věku

Moravskoslezský kraj

Pohlaví/ Věková skupina	Počet zaměstnanců přepočtený podle placených měsíců	Medián hodinového výdělku	Diferenciace hodinového výdělku		Průměr hodinového výdělku
			1. decil	9. decil	
	tis. osob	Kč/hod	Kč/hod	Kč/hod	Kč/hod
<b>CELKEM - platová sféra</b>	<b>73,6</b>	<b>138,2</b>	<b>79,1</b>	<b>216,2</b>	<b>147,1</b>
do 20 let	0,1	70,6	48,1	100,4	71,9
20 - 29 let	7,3	119,7	77,1	168,9	123,6
30 - 39 let	17,9	135,7	83,1	206,8	144,7
40 - 49 let	23,7	142,9	80,7	221,6	151,4
50 - 59 let	21,6	142,7	76,1	223,6	150,0
60 a více let	3,0	150,3	81,6	283,9	166,8
<b>MUŽI</b>	<b>21,0</b>	<b>153,2</b>	<b>89,9</b>	<b>269,5</b>	<b>170,7</b>
do 20 let	0,0	51,3	46,7	78,4	60,9
20 - 29 let	2,4	131,9	80,1	176,2	132,4
30 - 39 let	6,2	158,8	101,1	249,9	171,1
40 - 49 let	5,7	170,3	96,3	296,9	187,7
50 - 59 let	5,0	147,9	82,9	287,1	169,4
60 a více let	1,6	152,3	85,8	300,0	172,3
<b>ŽENY</b>	<b>52,6</b>	<b>133,2</b>	<b>76,6</b>	<b>195,8</b>	<b>137,7</b>
do 20 let	0,0	75,9	57,2	101,6	77,9
20 - 29 let	4,9	113,6	76,7	165,0	119,3
30 - 39 let	11,7	126,3	77,7	180,1	130,6
40 - 49 let	18,0	137,0	77,8	195,9	139,9
50 - 59 let	16,6	141,5	75,2	208,2	144,2
60 a více let	1,4	148,0	75,6	262,3	160,3

Revidované výsledky ke dni 26. 3. 2013

## Hodinový výdělek podle podskupin zaměstnání CZ-ISCO

Moravskoslezský kraj					
Podskupina zaměstnání/ Zaměstnání CZ-ISCO	Počet zaměstnanců přepočtený podle placených měsíců	Medián hodinového výdělku	Diferenciace hodinového výdělku		Průměr hodinového výdělku
			1. decil	9. decil	
			tis. osob	Kč/hod	
1112 Nejvyšší státní úředníci	0,2	<b>303,7</b>	196,0	451,5	306,5
1120 Nejvyšší představitelé společností (kromě polit.,zám.org.)	0,2	<b>256,5</b>	164,6	374,5	268,5
1211 Řídící pracovníci v oblasti financí (kr.fin.,pojišť.slужeb)	0,2	<b>211,5</b>	144,9	366,3	247,9
1212 Řídící pracovníci v oblasti lidských zdrojů	0,1	<b>163,3</b>	132,6	314,1	190,2
1219 Ostatní řídicí pracovníci správy podniku a pod. činností	0,3	<b>236,5</b>	163,8	510,5	276,7
1341 Řídící pracovníci v oblasti péče o děti	0,4	<b>197,9</b>	139,8	265,3	203,2
1342 Řídící pracovníci v oblasti zdravotnictví	0,4	<b>346,8</b>	190,2	544,5	357,2
1343 Řídící pracovníci v oblasti péče o seniory	0,1	<b>182,6</b>	113,4	313,0	205,5
1344 Řídící pracovníci v sociální oblasti (kromě péče o seniory)	0,1	<b>162,3</b>	135,7	314,6	195,4
1345 Řídící pracovníci v oblasti vzdělávání	1,3	<b>254,8</b>	191,1	341,4	260,1
1349 Řídící pracovníci knihoven, muzeí, práva a bezpečnosti	0,2	<b>254,3</b>	150,3	368,5	257,5
2131 Biologové, botanici, zoologové a příbuzní specialisté	0,2	<b>192,5</b>	110,5	284,6	190,3
2132 Specialisté v zemědělství, lesnictví, rybářství a vod.hosp.	0,1	<b>134,0</b>	95,9	205,5	142,0
2133 Specialisté ochrany životního prostředí (kr.přúm.ekologie)	0,2	<b>148,9</b>	116,8	187,1	153,1
2211 Praktičtí lékaři	0,4	<b>191,3</b>	138,3	305,5	209,3
2212 Lékaři specialisté	1,9	<b>313,5</b>	198,8	452,8	323,4
2221 Všeobecné sestry se specializací	1,6	<b>170,1</b>	139,6	207,1	172,0
2310 Učitelé na VŠ a VOŠ	0,4	<b>163,1</b>	135,5	204,7	169,5
2320 Učitelé odborných předmětů, praktického vyučování, lektori	1,8	<b>156,1</b>	121,3	200,1	160,0
2330 Učitelé SŠ (kr.odborných předmětů), konzervatořích, 2.st.ZŠ	5,4	<b>159,9</b>	132,3	197,5	163,9
2341 Učitelé na 1. stupni ZŠ	3,2	<b>156,9</b>	134,6	189,4	160,0
2342 Učitelé v oblasti předškolní výchovy	2,8	<b>125,9</b>	97,9	163,0	129,2
2354 Lektori a učitelé hudby na ostatních školách	0,3	<b>145,5</b>	116,8	180,0	146,6
2359 Specialisté,odborní pracovníci v obl.výchovy,vzdělávání j.n.	1,5	<b>131,6</b>	100,9	183,7	139,1
2411 Specialisté v oblasti účetnictví	0,3	<b>157,1</b>	114,2	223,5	163,6
2413 Finanční analytici,specialisté v peněžnictví, pojišťovnictví	0,1	<b>146,1</b>	101,9	198,2	153,2
2422 Specialisté v oblasti strategie a politiky organizací	1,0	<b>178,8</b>	116,5	258,2	184,9
2522 Systémoví administrátoři, správci počítačových sítí	0,1	<b>157,5</b>	128,4	196,3	161,2
2612 Soudci a příbuzní pracovníci	0,1	<b>140,8</b>	116,7	162,7	140,3
2619 Specialisté v oblasti práva a příbuzných oblastech j.n.	0,3	<b>175,7</b>	124,1	258,3	185,0
2621 Specialisté archiváři,kurátoři a správci památkových objektů	0,2	<b>131,2</b>	105,4	165,3	133,9
2622 Specialisté v knihovnách a v příbuzných oblastech	0,3	<b>115,6</b>	93,0	146,6	117,7
2634 Psychologové	0,2	<b>158,5</b>	120,5	202,9	161,9
2635 Specialisté v oblasti sociální práce	0,7	<b>145,3</b>	103,6	178,0	143,9
2652 Hudebníci, zpěváci a skladatelé	0,4	<b>121,0</b>	98,1	149,1	124,1
3112 Stavební technici	0,4	<b>146,2</b>	114,0	179,6	147,2
3119 Technici v ostatních průmyslových oborech	0,6	<b>147,1</b>	116,8	179,3	147,2
3211 Technici a asistenti pro obsluhu lékařských zařízení	0,4	<b>152,2</b>	115,3	196,4	153,1
3212 Odborní laboranti, laboratorní asistenti v obl.zdravotnictví	0,6	<b>144,1</b>	110,2	189,6	146,9
3221 Všeobecné sestry bez specializace	2,0	<b>145,1</b>	119,9	183,2	149,0
3255 Odborní pracovníci v oblasti rehabilitace	0,3	<b>132,6</b>	105,5	155,0	132,7
3256 Zdravotničtí asistenti (praktické sestry)	0,1	<b>100,7</b>	87,6	116,8	102,2
3313 Odborní pracovníci účetnictví, ekonomiky, personalistiky	1,9	<b>141,2</b>	105,4	189,1	146,2
3341 Vedoucí v oblasti administrativních agend	0,3	<b>191,1</b>	119,5	258,5	185,2



Revidované výsledky ke dni 26. 3. 2013

## Hodinový výdělek podle podskupin zaměstnání CZ-ISCO

Moravskoslezský kraj					
Podskupina zaměstnání/ Zaměstnání CZ-ISCO	Počet zaměstnanců přepočtený podle placených měsíců	Medián hodinového výdělku	Diferenciace hodinového výdělku		Průměr hodinového výdělku
			1. decil	9. decil	
	tis. osob	Kč/hod	Kč/hod	Kč/hod	Kč/hod
3342 Odborní administrativní pracovníci v právní oblasti	0,4	<b>130,7</b>	103,4	157,6	130,4
3343 Odborní pracovníci v administrativě a správě organizace	3,8	<b>140,3</b>	106,7	196,6	148,2
3352 Pracovníci veřejné správy v oblasti daní	1,1	<b>142,1</b>	116,0	174,7	145,5
3353 Pracovníci veřejné správy v oblasti sociálních, jiných dávek	0,6	<b>106,6</b>	87,2	132,6	109,3
3354 Pracovníci veřejné správy vydávající různá povolení	0,1	<b>141,6</b>	118,5	169,9	143,2
3412 Odborní pracovníci v oblasti sociální práce	0,9	<b>127,0</b>	95,5	158,6	127,9
3511 Technici provozu ICT	0,1	<b>135,2</b>	101,4	179,3	136,9
4110 Všeobecní administrativní pracovníci	0,7	<b>111,8</b>	82,2	150,3	114,4
4120 Sekretáři (všeobecní)	0,2	<b>117,5</b>	82,2	154,2	116,8
4131 Pracovníci pro zpracování textů, písaři	0,6	<b>99,9</b>	76,1	130,2	101,9
4225 Pracovníci v informačních kancelářích	0,1	<b>111,3</b>	82,6	135,3	110,7
4311 Úředníci v oblasti účetnictví	0,1	<b>131,1</b>	98,4	166,8	135,2
4312 Úředníci v oblasti statistiky, finančnictví a pojišťovnictví	0,3	<b>90,8</b>	70,6	135,1	97,5
4321 Úředníci ve skladech	0,1	<b>92,2</b>	69,2	128,6	96,1
4323 Pracovníci v dopravě a přepravě	0,1	<b>133,2</b>	88,8	164,5	133,0
4411 Knihovníci	0,3	<b>110,7</b>	88,2	143,4	114,3
4415 Pracovníci evidence dat a archivů	0,2	<b>109,0</b>	77,6	143,2	109,5
4416 Personální referenti	0,1	<b>140,3</b>	107,2	192,2	145,2
4419 Úředníci j.n.	0,5	<b>139,2</b>	104,0	172,5	140,0
5120 Kuchaři (kromě šéfkuchařů), pomocní kuchaři	2,8	<b>83,9</b>	67,3	108,1	86,6
5151 Provozní pracovníci pohostinství, ubytovacích a j. zařízení	0,7	<b>114,2</b>	67,3	158,3	114,4
5153 Správci objektů	1,5	<b>88,5</b>	65,8	123,8	92,4
5164 Chovatelé, ošetřovatelé zvířat v zařiz.pro chov,příbuz.prac.	0,1	<b>113,4</b>	57,0	183,6	121,8
5230 Pokladníci a prodavači vstupenek a jízdenek	0,1	<b>109,4</b>	82,7	141,5	108,0
5312 Asistenti pedagogů	0,6	<b>97,2</b>	76,1	127,4	100,1
5321 Ošetřovatelé a příbuz.pracovníci ve zdrav. a soc.zařízeních	2,1	<b>98,9</b>	78,8	122,9	100,1
5322 Ošetřovatelé a příbuz.prac. domácí péče, terén.soc.služeb	0,4	<b>96,7</b>	77,0	121,9	98,0
5329 Pracovníci osobní péče ve zdravotní a sociální oblasti j.n.	1,1	<b>91,5</b>	73,4	114,4	92,9
5411 Příslušníci HZS ČR,hasiči ostatních jednotek požární ochrany	0,1	<b>168,8</b>	125,4	238,5	178,6
5412 Policisté	0,4	<b>159,4</b>	108,1	223,9	164,4
5414 Pracovníci ostrahy a bezpečnostních agentur	0,4	<b>87,5</b>	66,0	111,9	88,1
6113 Zahradníci a pěstitelé v zahradnických školkách	0,1	<b>95,8</b>	68,3	123,7	97,0
7126 Instalatéři,potrubaři,stavební zámečníci a stavební klempíři	0,1	<b>102,8</b>	81,7	145,2	104,9
7222 Nástrojaři a příbuzní pracovníci	0,2	<b>100,5</b>	69,5	127,9	100,9
7231 Mechanici a opraváři motorových vozidel	0,1	<b>112,9</b>	94,7	136,2	113,2
7411 Stavební a provozní elektrikáři	0,1	<b>114,8</b>	81,3	144,4	112,4
7412 Elektromechanici	0,1	<b>111,2</b>	89,8	146,4	111,8
7531 Krejčí, kožešníci a kloboučníci	0,0	<b>97,1</b>	81,3	119,0	98,1
8157 Obsluha strojů v prádelnách a čistírnách	0,2	<b>72,9</b>	62,0	85,2	73,1
8182 Obsluha parních turbín, kotlů a příbuzných zařízení	0,1	<b>93,9</b>	67,1	128,6	95,3
8322 Řidiči osobních a malých dodávkových automobilů, taxikáři	0,5	<b>106,4</b>	76,1	135,2	106,1
8332 Řidiči nákladních automobilů, tahačů a speciálních vozidel	0,6	<b>121,7</b>	96,8	141,8	121,3
8344 Obsluha vysokozdvizných a jiných vozíků a skladníci	0,1	<b>92,9</b>	72,1	109,9	91,4
9112 Uklízeči a pomocníci v hotelích,admin.,průmysl.a j.objektech	4,0	<b>71,5</b>	60,3	91,5	74,2

Revidované výsledky ke dni 26. 3. 2013

## Hodinový výdělek podle podskupin zaměstnání CZ-ISCO

Moravskoslezský kraj					
Podskupina zaměstnání/ Zaměstnání CZ-ISCO	Počet zaměstnanců přepočtený podle placených měsíců	Medián hodinového výdělku	Diferenciace hodinového výdělku		Průměr hodinového výdělku
			1. decil	9. decil	
	tis. osob	Kč/hod	Kč/hod	Kč/hod	Kč/hod
9121 Pracovníci pro ruční praní a žehlení	0,1	<b>71,1</b>	60,4	89,8	74,0
9333 Pomocní manipulační pracovníci (kromě výroby)	0,2	<b>78,6</b>	58,6	110,9	81,1
9412 Pomocníci v kuchyni	0,1	<b>76,8</b>	61,3	97,5	78,0
9613 Uklízeči veřejných prostranství, čističi kanalizací	1,0	<b>65,0</b>	47,6	102,1	70,2
9622 Pomocní pracovníci údržby budov	0,1	<b>82,1</b>	48,1	112,1	83,9



# Dodatek

Technický popis šetření



## Dodatek - Technický popis šetření

Technický popis šetření přibližuje metodické postupy používané při zpracování platové sféry Regionální statistiky ceny práce (RSCP-PLS). Popis je rozdělen do čtyř kapitol: koncepce šetření, vstupní údaje, nejdůležitější sledované ukazatele a definice vybraných pojmů.

### 1. Koncepce šetření

Kapitola popisuje základní soubor šetření a strukturu statistického souboru platové sféry RSCP-PLS.

#### 1.1. Základní soubor

Základním souborem RSCP-PLS je soubor ekonomických subjektů, definovaný z účelovém registrem organizací RARIS informačního prezentačního systému ÚFIS spravovaným Ministerstvem financí. ÚFIS obsahuje informace z účetního a finančního výkaznictví organizačních složek státu, kapitol státního rozpočtu, státních příspěvkových organizací, státních fondů, územních samosprávných celků a jimi zřízovaných příspěvkových organizací v ČR (viz <http://www.info.mfcr.cz/ufis/>). Ekonomické subjekty, které přísluší do platové sféry, odměňují platem podle § 109, odst. 3 zákona č. 262/2006 Sb., zákoníku práce, ve znění pozdějších předpisů. Statistické šetření RSCP pro platovou sféru využívá dat Informačního systému o platech, provozovaného Ministerstvem financí (viz [www.mfcr.cz/isp](http://www.mfcr.cz/isp)).

#### 1.2. Struktura souboru RSCP-PLS

Statistické šetření RSCP-PLS vychází v roce 2011 ze statistického souboru 13388 ekonomických subjektů, které reprezentují 566 tisíc zaměstnanců (viz tabulka 1).

Soubor RSCP-PLS			
	RSCP-PLS Celkem	z toho RSCP-PLS – kraj Moravskoslezský	
		se sídlem v kraji	se sídlem mimo kraj
Počet ekonomických subjektů	13388	1 287	40
Počet zaměstnanců	566 tis.	57 tis.	6 tis.

**Tabulka 1**

Z hlediska odvětvové skladby představují platovou sféru RSCP-PLS zejména tři odvětví národního hospodářství – odvětví veřejné správy, odvětví vzdělávání a odvětví zdravotní a sociální péče. Strukturu výběrového souboru RSCP-PLS z odvětvového hlediska ukazuje ve sledovaném kraji v roce 2011 tabulka 2.

Odvětvová skladba výběrového souboru RSCP-PLS – kraj Moravskoslezský			
Kód CZ-NACE	Sekce	Počet ES	
		se sídlem v kraji	se sídlem mimo kraj
A	Zemědělství, lesnictví a rybářství	1	
B	Těžba a dobývání		
C	Zpracovatelský průmysl		
D	Výroba a rozvod elektřiny, plynu, tepla		
E	Zásobování vodou, činnosti související s odpady	8	
F	Stavebnictví		
G	Obchod, opravy motorových vozidel		
H	Doprava a skladování	1	2
I	Ubytování, stravování a pohostinství	10	1
J	Informační a komunikační činnosti	2	
K	Peněžnictví a pojišťovnictví		
L	Činnosti v oblasti nemovitostí	5	
M	Profesní, vědecké a technické činnosti		2
N	Administrativní a podpůrné činnosti		
O	Veřejná správa, obrana, sociální zabezpečení	290	31
P	Vzdělávání	786	1
Q	Zdravotní a sociální péče	108	1
R	Kulturní, zábavní a rekreační činnosti	62	2
S	Ostatní činnosti	14	

Tabulka 2

## 2. Vstupní údaje

Kapitola popisuje specifika sběru dat pro šetření RSCP-PLS, nejdůležitější vstupní údaje, kvalitu údajů a používané klasifikace a číselníky.

### 2.1. Sběr dat

Vlastní sběr dat pro RSCP-PLS zabezpečuje Informační systém o platech. RSCP-PLS přebírá kompletní soubor platové sféry a provádí na něm specifické kontroly.

## 2.2. Nejdůležitější vstupní údaje

Šetření RSCP-PLS monitoruje s roční periodicitou úroveň a strukturu hrubého měsíčního platu, pracovní doby a hodinového výdělku zaměstnanců v platové sféře příslušného kraje. Nejdůležitější třídění podle osobních i podnikových charakteristik jsou obsažena v této publikaci a patří mezi ně pohlaví, věk, vzdělání a zaměstnání podle klasifikace CZ-ISCO.

Hrubý měsíční plat je součtem platu za práci, náhrad platu a odměn za pracovní pohotovost, které jsou přímo sbíranými položkami. Plat je definován v § 109, odst. 3 zákona č. 262/2006 Sb., zákoníku práce, ve znění pozdějších předpisů. Šetření RSCP-PLS sleduje i strukturu hrubého měsíčního platu, tj. odměny, příplatky a náhrady. Hrubý měsíční plat a jeho složky se vztahují k celému sledovanému období, které zahrnuje dobu od počátku roku do konce čtvrtletí, za které se šetření provádí.

Šetření RSCP-NS dále sleduje pracovní dobu zaměstnanců. Vstupní věta o zaměstnanci obsahuje odpracovanou dobu od počátku roku a z ní počet přesčasových hodin. Odpracovaná doba u zaměstnanců odměňovaných měsíčním platem nezahrnuje dobu svátků v jinak pracovních dnech. Věta dále obsahuje celkovou neodpracovanou dobu od počátku roku, z ní počet hodin nemoci a dovolené.

Hodinový výdělek je údaj zjišťovaný z průměrných hodinových výdělků definovaných v §§ 351-362 zákona č. 262/2006 Sb., zákoníku práce, ve znění pozdějších předpisů. Obvykle se jedná o podíl platu za práci a odpracované doby za poslední čtvrtletí sledovaného období. Hodinový výdělek je krátkodobým indikátorem výdělkové úrovně.

## 2.3. Kvalita údajů

Zjišťované charakteristiky podléhají nevýběrovým chybám, neboť se nejedná o výběrové šetření. Nevýběrové chyby bývají způsobeny především špatnou kvalitou dat (neúplné a chybné údaje) předávaných respondenty do Informačního systému o platu. Při zpracovávání údajů je jejich vliv snižován několikastupňovými kontrolními mechanismy a častými kontakty zpracovatele šetření s respondenty.

## 2.4. Klasifikace a číselníky

RSCP-PLS používá standardní statistické klasifikace a číselníky (podrobněji popsané na [www.czso.cz](http://www.czso.cz)). Použití platných statistických klasifikací závazné jak pro orgán vykonávající státní statistickou službu, tak pro zpravodajské jednotky, které poskytují údaje pro statistické zjišťování. RSCP-PLS používá následující klasifikace a číselníky:

CZ-ISCO	<b>Klasifikace zaměstnání;</b> vydáno sdělením ČSÚ č. 206/2010 Sb. ze dne 16. června 2010 o zavedení Klasifikace zaměstnání CZ-ISCO.
CZ-ICSE	<b>Klasifikace postavení v zaměstnání;</b> vydáno sdělením ČSÚ č. 494/2003 Sb. ze dne 18. prosince 2003 o vydání Klasifikace postavení v zaměstnání.

KKOV	<b>Klasifikace kmenových oborů vzdělání;</b> od 1. ledna 2009 převzalo MŠMT gesci za Klasifikaci kmenových oborů vzdělání (KKOV) jako resortní klasifikaci. Správu této klasifikace zajišťuje ÚIV. Soustava oborů vzdělání v základním, středním a vyšším odborném vzdělávání byla stanovena nařízením vlády č. 211/2010 Sb.
LAU 1	<b>Číselník okresů;</b> od 1. ledna 2008 je systém statistické klasifikace územních struktur v České republice rozdělen, v souladu se systémem Eurostatu, na dvě části: klasifikace CZ-NUTS a systém LAU (Local Administrative Units). Z hlediska statistiky mají LAU závazný charakter. Jednotky LAU 1 ( <b>dřívější NUTS 4</b> ) jsou v ČR tvořeny okresy. Územní jednotky na úrovni LAU 1 přebírají kódy od dřívějších jednotek NUTS 4. Proti NUTS 4 jsou v LAU 1 následující změny: <ul style="list-style-type: none"> <li>- do kódů LAU 1 okresů krajů Vysočina a Jihomoravského se promítá změna kódů NUTS 3 těchto krajů,</li> <li>- Praha se na úrovni LAU 1 nečlení.</li> </ul>
CZ-NACE	<b>Klasifikace ekonomických činností (CZ-NACE);</b> vydáno sdělením ČSÚ č. 244/2007 Sb. ze dne 18. září 2007 o zavedení Klasifikace ekonomických činností.
CZ-GEONOM	<b>Klasifikace zemí;</b> vydáno sdělením ČSÚ č. 487/2003 Sb. ze dne 18. prosince 2003 o vydání Klasifikace zemí. Poslední aktualizace byla provedena k 15. prosinci 2008 sdělením ČSÚ č. 429/2008 Sb. ze dne 26. listopadu 2008 o aktualizaci Klasifikace zemí a o ukončení zveřejňování aktualizací.

### 3. Nejdůležitější sledované ukazatele

Kapitola popisuje nejdůležitější sledované ukazatele, algoritmy jejich výpočtu a kritéria pro zahrnutí zaměstnanců do dalších výpočtů.

#### 3.1. Hrubý měsíční plat (sestavy PLS-Mx)

Hrubý měsíční plat je v RSCP-PLS definován jako součet platu za práci, náhrad platu a odměny za pracovní pohotovost za sledované období. **Hrubý měsíční plat** za pracovní poměr zaměstnance se vypočte podle vzorce:

$$\text{HMP} = \frac{\text{PLAT} + \text{NAHRADY} + \text{POHOTOV}}{\text{MESPLAC}_{\text{prep}}}$$

kde:

HMP je hrubý měsíční plat zaměstnance,

PLAT je plat za práci zaměstnance v kumulaci za sledované období (vstupní položka věty o zaměstnanci),



NAHRADY	jsou náhrady platu zaměstnance v kumulaci za sledované období (vstupní položka věty o zaměstnanci),
POHOTOV	je odměna za pracovní pohotovost zaměstnance v kumulaci za sledované období (vstupní položka věty o zaměstnanci),
MESPLAC_prep	je počet přepočtených placených měsíců zaměstnance, tj. počet měsíců, které zaměstnanec odpracoval, nebo za které pobíral náhrady platu (kromě náhrady za dobu dočasně pracovní neschopnosti).

Počet přepočtených placených měsíců MESPLAC\_prep je roven počtu kalendářních měsíců (6 při 1. pololetí, 12 při celém roku) v případě, že zaměstnanec s plným pracovním úvazkem po celé sledované období pracoval, nebo pobíral náhrady platu (s výjimkou náhrady za dobu dočasně pracovní neschopnosti). Pokud byl zaměstnanec v evidenčním stavu kratší dobu než sledované období, bude jeho počet placených měsíců zkrácen poměrem počtu pracovních dnů v evidenčním stavu a ve sledovaném období. Měl-li zaměstnanec sjednán kratší pracovní úvazek, bude jeho počet placených měsíců zkrácen poměrem kratšího a plného úvazku. Podobně se počet placených měsíců zkrátí, pokud zaměstnanec měl tzv. neplacenou absenci (např. neplacené volno, nemoc, ošetřování člena rodiny).

Při výpočtu charakteristik hrubého měsíčního platu (např. medián, průměr) za určitou skupinu zaměstnanců vstupuje každý zaměstnanec do výpočtu s váhou odpovídající počtu jeho placených měsíců za sledované období (tzv. váha placené doby). Tedy zaměstnanec, který byl zaměstnán jen část období (nebo měl kratší úvazek, nebo byl nemocný) má menší vliv na výslednou charakteristiku. Vážený způsob výpočtu umožňuje korektní srovnání platové úrovně jednotlivých zaměstnání a srovnávání v čase.

**Počet zaměstnanců přepočtený podle placených měsíců** je vypočten jako podíl součtu přepočtených placených měsíců za určitou skupinu zaměstnanců a počtu kalendářních měsíců ve sledovaném období (6 při 1. pololetí, 12 při celém roku).

**Měsíční placená doba** vyjadřuje počet placených hodin – součet hodin odpracovaných a hodin s náhradou platu (vyjma náhrady za dobu dočasně pracovní neschopnosti) za plně placený měsíc. Výpočet je konzistentní s výpočtem hrubého měsíčního platu.

Kritéria pro zahrnutí zaměstnance do výpočtů výše uvedených ukazatelů jsou následující:

- přepočtený počet placených měsíců zaměstnance je alespoň jeden měsíc,
- stanovená týdenní pracovní doba na dané pracovní místo je alespoň 30 hodin (dle doporučení Eurostatu).

Počet zaměstnanců a hrubá měsíční mzda/plat podle RSCP jsou rozdílné od údajů **mzdové statistiky ČSÚ**. Prvním důvodem rozdílu je jiný způsob přepočtu zaměstnanců v RSCP. Počet zaměstnanců přepočtený podle placených měsíců (RSCP) na rozdíl od přepočteného počtu zaměstnanců uveřejňovaného ve

mzdových šetřeních ČSÚ neobsahuje zaměstnance po dobu jejich neplacené absence (např. neplacené volno, nemoc, ošetřování člena rodiny), tj. po dobu, kdy zaměstnanci nedostávají náhrady, které jsou součástí hrubé mzdy. Menší počet zaměstnanců v RSCP pak znamená vyšší průměrnou hrubou měsíční mzdu/plat z šetření RSCP než u ČSÚ. Druhým důvodem rozdílu je skutečnost, že jsou z výpočtu vyloučeni zaměstnanci, kteří nesplňují výše uvedená kritéria pro zahrnutí zaměstnance do výpočtů. Koncept výpočtu hrubé měsíční mzdy/platu podle RSCP, který se používá mj. ve výdělkových šetřeních Eurostatu (viz šetření Structure of Earnings Survey), umožňuje provádět přesnější srovnání mezd/platů jednotlivých skupin zaměstnanců (a zejména jednotlivých zaměstnání) bez ovlivnění neplacenou absencí.

### 3.2. Měsíční odpracovaná a neodpracovaná doba (sestavý MZS-Tx)

**Měsíční odpracovaná doba** zaměstnance se vypočte podle vzorce:

$$\text{ODPRACD}_{\text{mes}} = \frac{\text{ODPRACD}}{\text{MESEVID}_{\text{prep}}}$$

kde :

- ODPRACD<sub>mes</sub> je měsíční odpracovaná doba zaměstnance,
- ODPRACD je odpracovaná doba zaměstnance v kumulaci za sledované období (vstupní položka věty o zaměstnanci),
- MESEVID<sub>prep</sub> je počet přepočtených evidenčních měsíců zaměstnance, tj. počet měsíců, odpovídajících délce pracovního úvazku a délce pracovního poměru ve sledovaném období.

Počet přepočtených evidenčních měsíců MESEVID<sub>prep</sub> je roven počtu kalendářních měsíců v případě, že zaměstnanec s plným pracovním úvazkem byl po celé sledované období v pracovním poměru a nebyl na mateřské či rodičovské dovolené. Pokud byl zaměstnanec v evidenčním stavu kratší dobu než sledované období, bude jeho počet evidenčních měsíců zkrácen poměrem počtu pracovních dnů v evidenčním stavu a ve sledovaném období. Měl-li zaměstnanec sjednán kratší pracovní úvazek, bude jeho počet evidenčních měsíců zkrácen poměrem kratšího a plného úvazku.

Průměrná měsíční odpracovaná doba za určitou skupinu zaměstnanců je vypočtena jako vážená charakteristika, v níž má měsíční odpracovaná doba každého zaměstnance váhu odpovídající počtu jeho evidenčních měsíců ve sledovaném období (tzv. váha evidenční doby). Tedy zaměstnanec, který byl zaměstnán jen po část období (nebo měl kratší úvazek) má menší vliv na výsledný průměr. Vážený způsob výpočtu umožňuje korektní srovnání průměrné odpracované doby podle jednotlivých zaměstnání a v jednotlivých letech.

Obdobně jako odpracovaná doba se počítají měsíční neodpracovaná doba a průměrné měsíční údaje o přesčasu, dovolené a nemoci.

**Počet zaměstnanců přepočtený podle evidenčních měsíců** je vypočten jako podíl součtu přepočtených evidenčních měsíců za určitou skupinu zaměstnanců a

počtu kalendářních měsíců ve sledovaném období (6 při 1. pololetí, 12 při celém roce).

Kritéria pro zahrnutí zaměstnance do výpočtů výše uvedených ukazatelů jsou stejná jako u platových sestav:

- přepočtený počet placených měsíců zaměstnance je alespoň jeden měsíc,
- stanovená týdenní pracovní doba na dané pracovní místo je alespoň 30 hodin (dle doporučení Eurostatu).

### **3.3. Hodinový výdělek (sestavy MZS-Vx)**

Hodinový výdělek je přímo zjišťovaná veličina. Do výpočtu charakteristik hodinového výdělku jsou zařazeni zaměstnanci, kteří byli v evidenčním stavu v posledním dnu sledovaného období.

#### 4. Definice vybraných pojmů

Ekonomický subjekt	Ekonomický subjekt je právní subjekt nebo fyzická osoba s postavením podnikatele, zapsaná do registru ekonomických subjektů ČSÚ. Každému ekonomickému subjektu se přiděluje identifikační číslo (IČO).
Organizační jednotka	Z hlediska výdělkové statistiky RSCP se dělí ekonomické subjekty na organizační jednotky podle okresu, ve kterém jednotky působí. Organizační jednotku tvoří všechny útvary ekonomického subjektu, které působí ve stejném okrese.
Zpravodajská jednotka	Zpravodajskou jednotkou je právní osoba, organizační složka státu nebo fyzická osoba, od níž se požaduje poskytnutí údajů ve statistickém zjišťování podle zákona č. 89/1995 Sb., o státní statistické službě ve znění pozdějších předpisů.
Sledované období	Sledované období je období od začátku roku do konce čtvrtletí, ve kterém se statistické zjišťování provádí.
Mzdová sféra	Do mzdové sféry patří subjekty, které odměňují mzdou podle § 109, odst. 2 zákona č. 262/2006 Sb., zákoníku práce, ve znění pozdějších předpisů.
Platová sféra	Do platové sféry patří subjekty, které odměňují platem podle § 109, odst. 3 zákona č. 262/2006 Sb., zákoníku práce, ve znění pozdějších předpisů.
Soubor RSCP-PLS	Souborem RSCP platové sféry je soubor ekonomických subjektů definovaný v ÚFIS registrem organizací RARIS (viz <a href="http://www.info.mfcr.cz/ufis/">http://www.info.mfcr.cz/ufis/</a> ).