



REGIONÁLNÍ STATISTIKA CENY PRÁCE

rok **2019**

Platová sféra

Olomoucký kraj

Revidované výsledky ke dni 24. 3. 2021

WWW.ISPV.CZ

Copyright - MPSV ČR

Publikace ani její část nesmí být kopírována, rozšiřována a zařazována do informačních systémů v jakékoliv formě (elektronické, mechanické, optické, magnetické aj.) bez písemného souhlasu

Ministerstva práce a sociálních věcí

Zpracovatel: TREXIMA, spol. s r.o., třída Tomáše Bati 299, Louky, 763 02 Zlín

Obsah:

Úvod	7
Výsledková část - mzdová sféra	
Základní metodické přístupy	11
Popis publikovaných tabulek	12
Hrubá měsíční mzda	
MZS-M0 Základní informace o hrubé měsíční mzdě	13
MZS-M1 Hrubá měsíční mzda podle pohlaví a věku	14
MZS-M2 Hrubá měsíční mzda podle vzdělání	14
MZS-M7 Hrubá měsíční mzda podle hlavních tříd a tříd zaměstnání CZ-ISCO	16
MZS-M8 Hrubá měsíční mzda podle podskupin a kategorií zaměstnání CZ-ISCO	20
Měsíční odpracovaná a neodpracovaná doba	
MZS-T0 Základní informace o měsíční odpracované a neodpracované době	26
MZS-T8 Měsíční odpracovaná a neodpracovaná doba podle podskupin a kategorií zaměstnání CZ-ISCO	27
Hodinový výdělek	
MZS-V0 Základní informace o hodinovém výdělku	30
MZS-V1 Hodinový výdělek podle pohlaví a věku	31
MZS-V8 Hodinový výdělek podle podskupin a kategorií zaměstnání CZ-ISCO	32

Dodatek - Technický popis šetření

1. Koncepce šetření	37
1.1 Základní soubor	37
1.2 Výběrový design RSCP-MZS	37
1.3 Struktura výběrového souboru RSCP-MZS	38
2. Vstupní údaje	39
2.1 Sběr dat	39
2.2 Nejdůležitější vstupní údaje	40
2.3 Klasifikace a číselníky	41
3. Nejdůležitější sledované ukazatele	42
3.1 Hrubá měsíční mzda	42
3.2 Měsíční odpracovaná a neodpracovaná doba	43
3.3 Hodinový výdělek	44
4. Dupočtové metody a kvalita odhadů	45
4.1 Dupočtové metody	45
4.2 Kvalita statistických odhadů	45
5. Definice vybraných pojmů	46



Úvodní část

Úvod

Regionální statistika ceny práce (RSCP) je systém pravidelného monitorování výdělkové úrovně a pracovní doby zaměstnanců v jednotlivých krajích České republiky formou statistického šetření. Sledovanými ukazateli výdělkové úrovně jsou hrubá měsíční mzda (plat) a hodinový výdělek. Šetření je obsahově harmonizováno se strukturálním šetřením EU „Structure of Earnings Survey“, viz nařízení Komise (ES) č. 1916/2000 ve znění pozdějších předpisů. Gestorem šetření je Ministerstvo práce a sociálních věcí (MPSV). Průběh a vývoj šetření RSCP řídí komise složená ze zástupců MPSV, Českého statistického úřadu (ČSÚ), Ministerstva financí, České národní banky, Českomoravské konfederace odborových svazů, Svazu průmyslu a dopravy ČR, CERGE-EI, VŠE v Praze a dalších institucí. Zpracovatelem RSCP je TREXIMA, spol. s r.o. (www.trexima.cz).

Šetření RSCP sleduje výdělky ve mzdové i platové sféře. Ve mzdové sféře je zjišťování prováděno pod názvem „Čtvrtletní šetření o průměrném výdělku“ a je zařazeno do programu statistických zjišťování vyhlášených ČSÚ ve sbírce zákonů pro příslušný kalendářní rok (viz příloha č. 2 Vyhlášky č. 250/2018 Sb., kterou se stanoví Program statistických zjišťování na rok 2019) a pro vybrané ekonomické subjekty je povinné. Zdrojem dat pro platovou sféru je Informační systém o platech, který je spravován Ministerstvem financí a je realizován s pololetní periodou.

Publikace RSCP jsou pro jednotlivé kraje vydávány od roku 2011 jednou ročně, a to samostatně za mzdovou a platovou sféru. Publikace RSCP obsahují údaje o mzdách (platech), pracovní době a hodinovém výdělku v podrobných klasifikacích, zejména podle jednotlivých zaměstnání.

Souhrnné výsledky šetření za Českou republiku obsahuje Informační systém o průměrném výdělku (ISPV).

Výsledkové publikace RSCP ve formátu Excel a ve formátu PDF jsou k dispozici na internetových stránkách MPSV (www.mpsv.cz) v sekci *Příjmy a životní úroveň*. Regionální statistika je zveřejňována na stránkách <http://portal.mpsv.cz/> v sekci *Zaměstnanost* v podsekci *Statistiky* pod odkazem *Statistika výdělků*. Všechny výsledkové publikace a aktuální studie a analýzy z oblasti odměňování nabízí portál www.ispv.cz. Ten zároveň slouží jako podpora respondentům RSCP, kteří zde naleznou všechny potřebné informace a podpůrné nástroje pro zasílání dat.

Ministerstvo práce a sociálních věcí děkuje všem respondentům šetření za přípravu vstupních dat pro šetření. Svědomitý přístup respondentů a dodržování termínů pro předání dat umožňují pravidelně uveřejňovat tuto publikaci.



Výsledková část

platová sféra

Výsledková část - platová sféra

Základní metodické přístupy

Tato publikace přináší charakteristiky hrubého měsíčního platu, pracovní doby a hodinového výdělku získané za platovou sféru v rámci šetření RSCP (RSCP-PLS). V RSCP se zařazují do platové sféry ekonomické subjekty, které odměňují platem podle § 109 odst. 3 zákona č. 262/2006 Sb., zákoníku práce, ve znění pozdějších předpisů. Zdrojem dat je Informační systém o platech, který je spravován Ministerstvem financí a je realizován s pololetní periodou.

Primárním výsledkem RSCP jsou statistiky platové úrovně jednotlivých zaměstnání (od roku 2011 v klasifikaci CZ-ISCO) v jednotlivých krajích České republiky, dále statistiky platů, pracovní doby a hodinových výdělků v členění podle charakteristik zaměstnance i zaměstnavatele.

Vedle podnikového výkaznictví ČSÚ je RSCP dalším zdrojem informací o mzdách a platech v České republice. Výkaznictví ČSÚ sbírá údaje o evidenčním počtu zaměstnanců a vyplacených mzdách za ekonomický subjekt a publikuje průměrné mzdy v členění podle podnikových charakteristik. Jeho účelem je makroekonomický pohled na jednotlivá odvětví ekonomiky v rámci dlouhé časové řady. Naproti tomu údaje z RSCP slouží primárně k porovnávání mzdové úrovně jednotlivých skupin zaměstnanců – při znalosti mzdové diferenciacce, mzdových složek, pracovní doby – mezi sebou v podrobné klasifikaci zaměstnání CZ-ISCO a v různých krajích. Navíc umožňuje standardizované srovnání mezi jednotlivými zeměmi EU. Při srovnávání výsledků průměrných mezd ČSÚ a RSCP je třeba vzít v úvahu rozdílnou definici mzdové sféry podle RSCP a podnikatelské sféry podle ČSÚ a rozdílný způsob přepočtu zaměstnanců (na plné úvazky podle ČSÚ a na plnou placenou dobu podle RSCP).

Popis publikovaných tabulek

Tabulky v publikaci jsou rozděleny podle sledovaných ukazatelů do tří základních okruhů. Charakteristiky hrubého měsíčního platu, struktura platu a průměrná placená doba jsou v tabulkách s označením MZS-Mx, charakteristiky měsíční odpracované a neodpracované doby v tabulkách s označením MZS-Tx a charakteristiky hodinového výdělku v tabulkách s označením MZS-Vx.

Tabulky typu Mx obsahují údaj o počtu zaměstnanců přepočteném podle placených měsíců (podrobnější vysvětlení v kapitole 3.1 Technického dodatku), dále nejvýznamnější charakteristiky platové diferenciaci (viz tabulka níže), průměrný plat a jeho složení (podíl odměn, příplatků a náhrad) a odpovídající měsíční placenou dobu.

Tabulky typu Tx obsahují údaj o počtu zaměstnanců přepočteném podle evidenčních měsíců (podrobnější vysvětlení v kapitole 3.2 Technického dodatku), dále průměrnou měsíční pracovní dobu s výší přesčasu a neodpracovanou dobu s dobou dovolené a nemoci.

Tabulky typu Vx obsahují údaj o počtu zaměstnanců přepočteném podle placených měsíců a nejvýznamnější charakteristiky diferenciaci hodinového výdělku.

Statistické charakteristiky používané ve výsledkových tabulkách:

1. decil	První decil je hodnota, pod kterou leží 10 % nejnižších hodnot sledovaného znaku.
1. kvartil	První kvartil je hodnota, pod kterou leží 25 % nejnižších hodnot sledovaného znaku.
Medián	Medián je hodnota uprostřed vzestupně uspořádané řady hodnot sledovaného znaku, polovina hodnot je nižší než medián a druhá polovina je vyšší než medián.
3. kvartil	Třetí kvartil je hodnota, nad kterou leží 25 % nejvyšších hodnot sledovaného znaku.
9. decil	Devátý decil je hodnota, nad kterou leží 10 % nejvyšších hodnot sledovaného znaku.
Průměr	Průměr je počítán jako vážený (případně nevážený) aritmetický průměr sledovaného znaku.

Ostatní symboly používané ve výsledkových tabulkách:

"Neuvedeno"	Symbol "Neuvedeno" označuje kategorii zaměstnanců, u které nebyl uveden kód příslušného třídícího znaku.
"*"	Symbol "*" označuje nezveřejnitelný údaj z důvodu malého (méně než 50 zaměstnanců) či nereprezentativního vzorku zaměstnanců.

Základní informace o hrubém měsíčním platu

Olomoucký kraj

Medián hrubého měsíčního platu 35 466 Kč/měs

Index mediánu hrubého měsíčního platu vůči roku 2018 110,0 %

Diferenciace

1. decil	- 10 % hrubých měsíčních platů menších než	22 662 Kč/měs
1. kvartil	- 25 % hrubých měsíčních platů menších než	28 996 Kč/měs
Medián	- 50 % hrubých měsíčních platů menších než	35 466 Kč/měs
3. kvartil	- 25 % hrubých měsíčních platů větších než	42 855 Kč/měs
9. decil	- 10 % hrubých měsíčních platů větších než	52 025 Kč/měs

Průměr hrubého měsíčního platu 37 516 Kč/měs

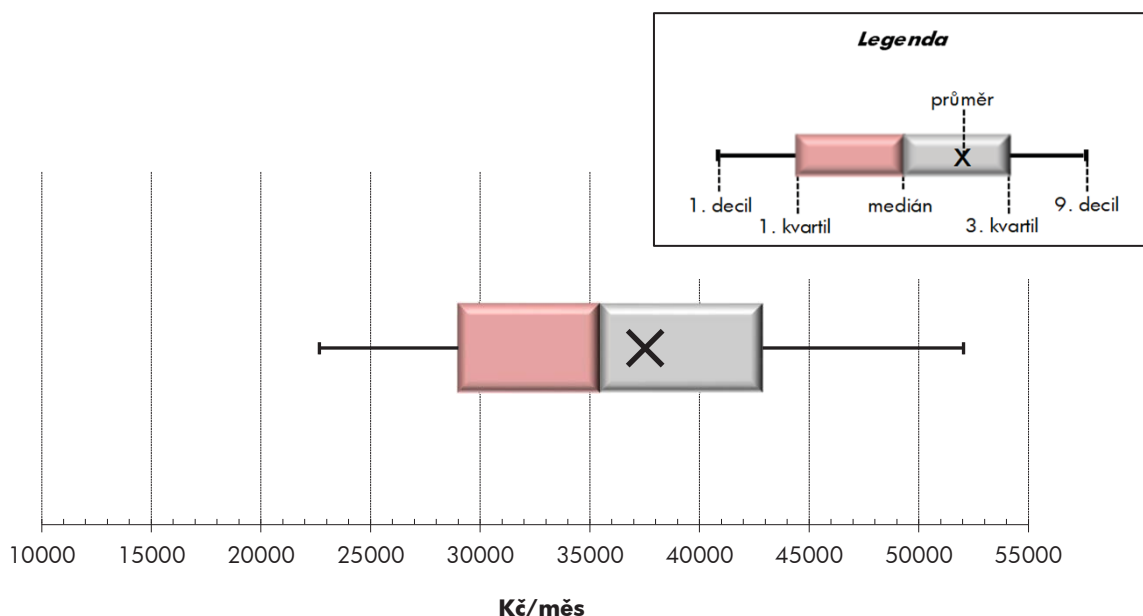
Podíl zaměstnanců s podprůměrným hrubým měsíčním platem 57,2 %

Vybrané složky hrubého měsíčního platu

Odměny	7,7 %
Příplatky	13,8 %
Náhrady	11,0 %

Průměrná placená doba 173,5 hod/měs

Počet zaměstnanců (přepočtený podle placených měsíců) 40,6 tis. osob



Hrubý měsíční plat podle pohlaví a věku

Olomoucký kraj			
pohlaví/ věková skupina	počet zaměstnanců přepočtený podle placených měsíců	hrubý měsíční plat	
		medián	meziroční index
	tis. osob	Kč/měs	%
CELKEM - platová sféra	40,6	35 466	110,0
do 20 let	0,0	*	*
20 - 29 let	4,2	30 716	110,0
30 - 39 let	7,9	35 179	110,1
40 - 49 let	13,3	36 411	110,1
50 - 59 let	11,6	36 556	109,1
60 a více let	3,5	37 438	110,0
MUŽI	15,1	37 752	108,6
do 20 let	0,0	*	*
20 - 29 let	2,0	30 630	107,6
30 - 39 let	3,9	37 970	107,2
40 - 49 let	4,5	40 630	108,7
50 - 59 let	3,2	38 765	109,5
60 a více let	1,4	37 438	110,8
ŽENY	25,5	34 330	110,4
do 20 let	0,0	*	*
20 - 29 let	2,1	30 813	114,0
30 - 39 let	4,0	32 743	110,0
40 - 49 let	8,8	34 100	109,1
50 - 59 let	8,5	35 990	109,6
60 a více let	2,1	37 436	109,2

Hrubý měsíční plat podle vzdělání

Olomoucký kraj				
stupeň dosaženého vzdělání (KKOV)	počet zaměstnanců přepočtený podle placených měsíců	hrubý měsíční plat		
		medián	meziroční index	
	tis. osob	Kč/měs	%	
Základní a nedokončené	A-C	1,0	20 124	110,9
Střední bez maturity	D,E,H,J	6,5	25 804	108,8
Střední s maturitou	K-M	15,3	34 309	108,4
Vyšší odborné a bakalářské	N,R	4,6	38 513	110,0
Vysokoškolské	T,V	12,1	41 738	111,7
Neuvedeno		1,1	34 804	111,9
CELKEM - platová sféra	40,6	35 466	110,0	

Hrubý měsíční plat podle pohlaví a věku

Olomoucký kraj

diferenciace hrubého měsíčního platu				hrubý měsíční plat				placená doba
1. decil	1. kvartil	3. kvartil	9. decil	průměr	z toho			
Kč/měs	Kč/měs	Kč/měs	Kč/měs		Kč/měs	odměny	příplatky	náhrady
					%	%	%	
22 662	28 996	42 855	52 025	37 516	7,7	13,8	11,0	173,5
*	*	*	*	*	*	*	*	*
23 512	27 207	35 801	41 243	31 930	6,5	10,8	8,6	174,2
24 465	29 381	41 647	49 207	36 777	7,2	12,6	9,4	174,2
22 858	29 531	43 591	53 002	38 122	7,8	14,7	10,9	173,2
20 771	29 413	44 389	54 737	38 631	8,2	14,3	12,4	173,2
21 327	29 497	44 732	57 427	39 977	8,5	14,4	12,7	173,7
25 994	30 486	45 327	56 702	40 670	6,9	15,5	8,8	174,0
*	*	*	*	*	*	*	*	*
25 291	27 951	36 065	41 686	32 458	5,0	9,7	5,0	174,7
28 123	31 341	43 999	51 873	39 663	6,1	13,4	6,8	174,2
28 020	33 170	48 586	59 291	43 527	6,8	16,9	8,9	173,5
23 674	30 475	48 499	62 646	42 700	7,9	17,8	11,3	173,7
22 449	28 227	45 215	65 895	41 685	8,5	17,5	12,2	174,5
20 709	27 870	41 513	49 296	35 646	8,3	12,7	12,5	173,3
*	*	*	*	*	*	*	*	*
22 491	25 843	35 598	40 971	31 426	8,0	11,9	12,0	173,6
22 126	27 058	38 404	45 843	33 978	8,4	11,8	12,4	174,2
20 635	27 788	40 933	49 225	35 321	8,4	13,3	12,2	173,1
19 820	29 042	43 514	51 733	37 112	8,3	12,8	12,8	173,0
20 011	30 269	44 633	53 731	38 776	8,4	12,0	13,1	173,1

Hrubý měsíční plat podle vzdělání

Olomoucký kraj

diferenciace hrubého měsíčního platu				hrubý měsíční plat				placená doba
1. decil	1. kvartil	3. kvartil	9. decil	průměr	z toho			
Kč/měs	Kč/měs	Kč/měs	Kč/měs		Kč/měs	odměny	příplatky	náhrady
					%	%	%	
14 792	17 367	26 308	31 761	21 995	8,0	12,0	10,2	172,5
17 423	19 980	30 525	33 805	25 739	7,3	11,8	8,6	173,1
25 222	29 369	41 076	47 855	35 567	6,5	13,3	10,0	173,0
27 355	31 816	45 462	52 654	39 352	6,5	15,1	10,8	172,6
32 284	36 825	50 329	66 717	47 151	9,4	14,8	12,7	175,1
25 694	30 473	40 073	45 493	35 505	7,8	10,5	12,4	170,4
22 662	28 996	42 855	52 025	37 516	7,7	13,8	11,0	173,5

Hrubý měsíční plat podle hlavních tříd a tříd zaměstnání CZ-ISCO

		Olomoucký kraj	
hlavní třída / třída zaměstnání CZ-ISCO		počet zaměstnanců přepočtený podle placených měsíců	hrubý měsíční plat
		tis. osob	medián
			Kč/měs
D	Manuální pracovníci	7,8	24 048
T	Nemanuální pracovníci	32,8	37 796
1	Řídící pracovníci	1,6	56 950
11	Nejvyšší státní úředníci, nejvyšší představitelé společností	0,1	65 711
12	Řídící prac.správy podniku, obchod., admin. a pod. činností	0,3	54 106
13	Řídící pracovníci výroby, IT, vzdělávání a příbuzných oborů	1,2	56 992
14	Řídící prac.ubyt.,strav.služeb,obchodu,ost.řídící pracovníci	0,1	34 349
2	Specialisté	12,6	39 606
21	Specialisté v oblasti vědy a techniky	0,6	39 252
22	Specialisté v oblasti zdravotnictví	2,0	55 336
23	Specialisté v oblasti výchovy a vzdělávání	8,0	38 541
24	Specialisté v obchodní sféře a veřejné správě	1,0	39 077
25	Specialisté v oblasti ICT	0,2	39 702
26	Specialisté obl. právní, sociální, kulturní a příbuz.oblastí	0,9	35 564
3	Techničtí a odborní pracovníci	9,4	36 591
31	Techničtí a odborní pracovníci v oblasti vědy a techniky	0,6	33 263
32	Odborní pracovníci v oblasti zdravotnictví	2,0	42 340
33	Odborní pracovníci v obchodní sféře a veřejné správě	5,9	35 806
34	Odborní pracovníci v obl.práva,kultury,sportu,příbuz.oborech	0,8	31 995
35	Technici v oblasti ICT	0,2	35 346
4	Úředníci	2,2	30 446
41	Všeobecní admin.pracovníci,sekretáři,pracovníci zadávání dat	1,1	29 754
42	Pracovníci informačních služeb,na přepážkách,v příb.oborech	0,1	26 572
43	Úředníci pro zpracování číselných údajů a v logistice	0,4	31 903
44	Ostatní úředníci	0,7	31 225

Hrubý měsíční plat podle hlavních tříd a tříd zaměstnání CZ-ISCO

Olomoucký kraj

diferenciace hrubého měsíčního platu				hrubý měsíční plat				placená doba
1. decil	1. kvartil	3. kvartil	9. decil	průměr	z toho			
Kč/měs	Kč/měs	Kč/měs	Kč/měs	Kč/měs	odměny	příplatky	náhrady	hod/měs
					%	%	%	
16 798	19 087	30 042	35 305	25 598	7,6	15,2	10,5	172,0
27 724	31 748	44 437	54 309	40 360	7,8	13,6	11,1	173,9
39 997	47 046	66 408	76 255	58 206	12,5	23,4	13,6	173,5
44 813	57 548	83 140	95 950	72 038	15,3	30,1	11,3	174,2
38 539	44 614	68 194	83 675	59 060	15,5	26,4	10,5	174,4
41 728	48 164	65 652	74 730	57 768	11,6	22,2	14,7	173,3
26 756	29 576	49 468	60 645	39 706	11,0	21,0	9,5	173,8
31 320	34 879	44 811	56 775	43 496	8,9	12,1	13,9	175,3
29 498	34 278	44 990	56 156	41 725	8,7	16,3	10,7	175,8
39 074	46 407	78 264	115 848	66 841	8,0	25,1	9,6	181,1
31 682	34 603	42 257	45 631	38 836	9,4	5,3	16,7	174,1
27 499	32 429	48 437	59 949	42 000	10,5	19,0	10,8	174,7
31 852	35 065	44 026	53 269	41 101	8,0	16,6	10,2	174,4
27 713	31 071	40 331	46 277	36 438	6,3	11,9	11,1	173,8
27 320	31 380	44 021	50 586	38 202	6,1	17,2	11,6	171,7
26 015	29 330	37 858	41 505	33 801	8,5	13,0	10,9	174,5
33 267	37 397	47 018	50 861	42 270	4,2	21,5	10,5	170,3
26 830	30 847	43 574	51 588	37 987	6,3	16,3	12,1	171,9
25 475	28 920	36 192	41 900	33 145	7,1	14,4	10,9	170,8
27 113	30 907	40 917	50 339	37 467	8,2	17,7	10,4	175,4
23 386	26 656	34 973	40 054	31 271	8,4	13,4	10,7	173,0
22 907	26 446	34 284	39 913	30 696	8,9	13,7	10,7	172,6
20 787	24 068	29 433	32 327	26 694	7,2	15,4	10,6	172,9
24 575	27 953	36 491	42 381	32 912	9,2	14,4	10,5	172,8
23 495	26 958	35 114	39 423	31 487	7,3	12,2	10,9	173,6

Hrubý měsíční plat podle hlavních tříd a tříd zaměstnání CZ-ISCO

		Olomoucký kraj	
hlavní třída / třída zaměstnání CZ-ISCO		počet zaměstnanců přepočtený podle placených měsíců	hrubý měsíční plat
		tis. osob	medián
			Kč/měs
5	Pracovníci ve službách a prodeji	6,3	28 148
51	Pracovníci v oblasti osobních služeb	2,1	22 200
52	Pracovníci v oblasti prodeje	0,1	24 645
53	Pracovníci osob.péče ve vzdělávání,zdravotnictví,příbuz.obl.	2,8	28 752
54	Pracovníci v oblasti ochrany a ostrahy	1,3	41 634
6	Kvalifikovaní pracovníci v zemědělství,lesnictví a rybářství	0,1	22 586
61	Kvalifikovaní pracovníci v zemědělství	0,0	22 451
62	Kvalifikovaní pracovníci v lesnictví, rybářství a myslivosti	0,0	*
7	Řemeslníci a opraváři	0,4	27 146
71	Řemeslníci,kvalif.pracovníci na stavbách(kromě elektrikářů)	0,1	27 227
72	Kovodělníci,strojírenští dělníci,pracovníci v příb.oborech	0,2	27 960
73	Pracovníci v obl.uměleckých a tradičních řemesel, polygrafie	0,0	*
74	Pracovníci v oboru elektroniky a elektrotechniky	0,0	28 925
75	Zpracovatelé potravin,dřeva,textilu,pracovníci příbuz.oborů	0,1	24 298
8	Obsluha strojů a zařízení, montéři	0,7	29 404
81	Obsluha stacionárních strojů a zařízení	0,1	23 000
83	Řidiči a obsluha pojízdných zařízení	0,6	30 533
9	Pomocní a nekvalifikovaní pracovníci	2,4	18 294
91	Uklízeči a pomocníci	1,5	18 110
92	Pomocní pracovníci v zemědělství, lesnictví a rybářství	0,0	*
93	Pomocní pracovníci těžby,staveb.,výroby,dopravy a příb.ob.	0,1	23 016
94	Pomocní pracovníci při přípravě jídla	0,1	18 715
96	Pracovníci s odpady a ostatní pomocní pracovníci	0,8	18 649
CELKEM - platová sféra		40,6	35 466

Hrubý měsíční plat podle hlavních tříd a tříd zaměstnání CZ-ISCO

Olomoucký kraj

diferenciace hrubého měsíčního platu				hrubý měsíční plat				placená doba
1. decil	1. kvartil	3. kvartil	9. decil	průměr	z toho			
Kč/měs	Kč/měs	Kč/měs	Kč/měs	Kč/měs	odměny	příplatky	náhrady	hod/měs
					%	%	%	
19 533	23 337	34 070	42 934	29 886	7,4	16,3	11,6	170,6
17 636	19 441	25 968	30 698	23 349	10,9	8,9	9,8	173,9
18 759	21 866	30 489	32 090	25 781	7,1	11,6	10,8	176,0
23 502	25 735	32 092	35 277	29 233	6,6	15,6	12,3	169,1
29 159	35 722	47 139	53 698	41 748	5,4	24,1	12,2	168,3
18 180	19 950	25 271	28 016	22 685	8,8	10,2	11,3	173,6
18 180	19 950	24 661	28 271	22 579	8,5	9,7	10,6	173,3
*	*	*	*	*	*	*	*	*
22 008	24 293	30 102	32 782	27 373	7,4	15,1	10,5	174,8
22 309	24 512	29 654	32 435	27 108	6,5	15,8	9,9	176,0
22 349	24 696	30 374	34 011	27 948	7,6	16,0	10,6	175,1
*	*	*	*	*	*	*	*	*
24 854	25 805	30 365	32 113	28 594	8,5	15,3	10,9	174,0
20 279	22 638	26 865	31 989	25 308	7,9	11,3	11,0	172,7
21 067	24 407	32 702	34 975	28 807	7,0	20,5	10,3	175,1
18 600	20 049	27 310	30 008	23 982	8,0	15,2	10,4	174,1
22 850	26 039	33 099	35 260	29 879	6,8	21,5	10,3	175,4
14 721	16 551	20 630	25 086	19 229	8,4	8,5	10,0	173,9
15 736	16 822	19 517	21 446	18 474	9,8	7,0	10,1	173,4
*	*	*	*	*	*	*	*	*
18 070	20 424	26 278	29 600	23 275	6,6	14,5	10,4	175,0
16 610	17 821	20 152	21 729	19 059	9,7	6,2	9,7	175,9
13 521	14 834	24 266	28 936	20 201	6,2	10,6	9,8	174,3
22 662	28 996	42 855	52 025	37 516	7,7	13,8	11,0	173,5

Hrubý měsíční plat podle podskupin zaměstnání CZ-ISCO

podskupina zaměstnání / kategorie zaměstnání CZ-ISCO	Olomoucký kraj	
	počet zaměstnanců přepočtený podle placených měsíců	hrubý měsíční plat
		medián
	tis. osob	Kč/měs
1112 Nejvyšší státní úředníci	0,1	64 577
1211 Řídící pracovníci v oblasti financí (kr.fin.,pojišť.služeb)	0,1	58 147
1212 Řídící pracovníci v oblasti lidských zdrojů	0,0	45 951
1219 Ostatní řídicí pracovníci správy podniku a pod. činností	0,1	53 473
1341 Řídící pracovníci v oblasti péče o děti	0,2	46 100
1342 Řídící pracovníci v oblasti zdravotnictví	0,1	63 266
1343 Řídící pracovníci v oblasti péče o seniory	0,0	50 649
1344 Řídící pracovníci v sociální oblasti (kromě péče o seniory)	0,0	57 362
1345 Řídící pracovníci v oblasti vzdělávání	0,6	59 899
1349 Řídící pracovníci knihoven, muzeí, práva a bezpečnosti	0,1	61 822
2131 Biologové, botanici, zoologové a příbuzní specialisté	0,1	44 097
2132 Specialisté v zemědělství, lesnictví, rybářství a vod.hosp.	0,1	39 300
2133 Specialisté ochrany životního prostředí (kr.prům.ekologie)	0,1	36 096
2141 Specialisté v oblasti průmysl.inženýrství a příbuz.oblastech	0,1	38 409
2212 Lékaři specialisté	0,7	95 146
2221 Všeobecné sestry se specializací	1,0	51 533
2320 Učitelé odb.předmětů, prakt.vyučování, odb.výcviku, lektori	0,8	38 304
2330 Učitelé SŠ (kr.odborných předmětů), konzervatořích, 2.st.ZŠ	2,7	40 200
2341 Učitelé na 1. stupni ZŠ	1,5	40 758
2342 Učitelé v oblasti předškolní výchovy	1,4	33 047
2354 Lektori a učitelé hudby na ostatních školách	0,2	38 921
2355 Lektori a učitelé umění na ostatních školách	0,1	40 543
2359 Specialisté,odborní pracovníci v obl.výchovy,vzdělávání j.n.	0,7	34 405
2411 Specialisté v oblasti účetnictví	0,3	37 548
2422 Specialisté v oblasti strategie a politiky organizací	0,6	41 146
2522 Systémoví administrátoři, správci počítačových sítí	0,1	40 317
2612 Soudci a příbuzní pracovníci	0,0	37 708
2619 Specialisté v oblasti práva a příbuzných oblastech j.n.	0,1	37 991
2621 Specialisté archiváři,kurátoři a správci památkových objektů	0,0	32 839
2634 Psychologové	0,1	38 388
2635 Specialisté v sociální oblasti	0,2	36 694
3112 Stavební technici	0,2	35 119
3119 Technici v ostatních průmyslových oborech	0,1	35 724
3211 Technici a asistenti pro obsluhu lékařských zařízení	0,1	43 938
3212 Odborní laboranti, laboratorní asistenti v obl.zdravotnictví	0,2	39 992
3221 Všeobecné sestry bez specializace	1,2	44 279
3255 Odborní pracovníci v oblasti rehabilitace	0,0	34 950
3256 Praktické sestry	0,2	37 054
3258 Zdravotničtí záchranáři	0,1	42 496
3313 Odborní pracovníci účetnictví, ekonomiky, personalistiky	1,0	33 805
3341 Vedoucí v oblasti administrativních agend	0,1	39 898
3342 Odborní administrativní pracovníci v právní oblasti	0,1	32 804
3343 Odborní pracovníci v administrativě a správě organizace	1,5	34 187
3352 Pracovníci veřejné správy v oblasti daní	0,6	35 891

Hrubý měsíční plat podle podskupin zaměstnání CZ-ISCO

Olomoucký kraj

diferenciace hrubého měsíčního platu				hrubý měsíční plat				placená doba
1. decil	1. kvartil	3. kvartil	9. decil	průměr	z toho			
Kč/měs	Kč/měs	Kč/měs	Kč/měs	Kč/měs	odměny	příplatky	náhrady	hod/měs
					%	%	%	
46 312	57 919	82 858	95 761	70 435	12,9	31,9	11,3	174,7
34 538	44 387	72 195	86 481	60 363	15,7	26,0	10,2	173,2
41 595	44 352	50 631	61 735	52 944	15,5	21,3	9,9	176,6
38 520	45 579	68 226	78 006	57 958	14,8	26,7	10,9	174,6
36 866	40 992	50 903	56 992	46 316	10,8	16,4	15,9	173,8
47 593	58 046	73 272	88 519	67 190	9,1	29,1	10,5	175,8
39 676	43 813	63 105	71 420	52 874	10,5	24,6	10,6	170,0
40 256	44 968	67 137	74 391	57 396	11,4	25,7	11,3	173,3
47 203	53 250	67 998	76 173	60 603	12,7	21,4	16,4	173,9
42 208	55 644	68 267	75 715	61 696	9,0	25,6	12,0	168,2
30 356	37 247	56 158	71 717	49 229	9,7	20,3	10,6	179,4
32 282	34 758	42 607	45 889	38 783	9,2	9,9	10,6	174,1
26 912	31 837	39 598	42 679	35 940	7,8	12,9	10,9	174,1
30 140	34 189	45 719	55 896	41 887	11,2	18,0	10,7	174,9
57 861	72 537	119 670	144 025	99 076	10,6	27,9	8,8	195,8
40 734	46 116	56 928	61 602	51 498	4,6	24,2	10,3	172,8
32 666	34 969	42 266	45 896	39 220	8,6	5,3	17,4	172,6
34 963	37 359	43 191	46 491	40 784	9,4	5,8	16,9	174,1
34 701	37 688	43 312	45 854	40 612	9,5	5,0	16,8	174,3
29 242	31 103	35 357	37 872	33 493	9,7	1,9	16,0	174,1
33 635	35 720	41 920	43 755	39 139	8,3	3,9	16,8	174,8
34 781	37 450	43 453	46 175	40 955	9,6	5,8	15,7	174,6
29 183	31 811	37 995	42 194	35 347	9,1	5,2	16,5	174,6
28 072	33 032	42 510	52 025	38 973	10,3	15,6	10,6	174,1
27 217	32 637	53 028	63 288	44 435	10,7	21,0	11,0	174,9
31 909	35 793	44 331	48 580	40 554	7,4	15,6	10,2	174,2
32 411	33 842	41 294	44 249	37 719	15,2	7,0	9,9	173,9
28 231	33 661	41 857	48 216	39 158	8,6	16,3	11,0	174,4
26 802	28 732	40 611	44 794	35 041	6,8	13,5	9,7	169,5
32 432	34 888	46 011	51 180	40 926	6,6	11,5	13,9	173,9
29 082	32 741	40 979	46 805	37 514	6,5	15,8	11,4	174,3
30 484	32 461	39 530	44 960	36 632	8,0	17,1	10,9	175,0
26 693	31 113	39 230	43 041	35 894	7,4	19,7	10,4	174,0
35 302	39 755	48 413	53 808	44 276	4,3	20,3	11,2	174,5
30 498	33 989	45 448	49 727	40 156	5,6	14,2	10,7	185,0
36 532	39 927	48 228	52 027	44 258	4,1	22,5	10,4	167,8
27 710	31 475	37 064	39 312	34 758	4,2	7,7	11,9	173,6
28 299	31 714	39 836	43 350	36 250	4,8	25,3	10,3	167,7
35 783	38 879	46 709	49 622	42 735	1,0	28,3	10,4	170,0
27 051	30 700	38 292	43 863	35 019	9,9	13,3	10,7	174,1
31 672	34 137	48 203	56 704	42 722	9,6	19,7	11,5	173,5
26 178	28 796	36 887	41 173	33 439	12,0	10,7	10,8	174,5
26 165	29 582	38 385	47 906	35 492	8,8	14,8	11,6	173,8
29 328	32 622	40 323	45 893	36 980	5,2	19,4	12,0	174,0

Hrubý měsíční plat podle podskupin zaměstnání CZ-ISCO

podskupina zaměstnání / kategorie zaměstnání CZ-ISCO	Olomoucký kraj	
	počet zaměstnanců přepočtený podle placených měsíců	hrubý měsíční plat
	tis. osob	medián Kč/měs
3353 Pracovníci veřejné správy v oblasti sociálních, jiných dávek	0,4	29 137
3354 Pracovníci veřejné správy vydávající různá povolení	0,1	33 188
3412 Odborní pracovníci v sociální oblasti	0,6	32 400
3511 Technici provozu ICT, technici programátoři	0,1	40 577
3513 Technici počítačových sítí a systémů	0,1	35 623
4110 Všeobecní administrativní pracovníci	0,9	30 046
4120 Sekretáři (všeobecní)	0,1	30 674
4131 Pracovníci pro zpracování textů, písaři	0,1	26 940
4311 Úředníci v oblasti účetnictví	0,2	32 333
4312 Úředníci v oblasti statistiky, finančnictví a pojišřovnictví	0,1	26 558
4313 Mzdoví účetní	0,0	35 136
4321 Úředníci ve skladech	0,0	27 163
4323 Pracovníci v dopravě a přepravě	0,1	35 059
4411 Knihovníci	0,2	27 031
4415 Pracovníci evidence dat a archivů	0,1	30 658
4416 Personální referenti	0,1	34 718
4419 Úředníci j.n.	0,3	32 514
5120 Kuchaři (kromě šéfkuchařů), pomocní kuchaři	1,2	21 538
5151 Vedoucí provozu stravovacích, ubytovacích a dalších zařízení	0,3	28 318
5153 Správci objektů	0,6	22 241
5230 Pokladníci a prodavači vstupenek a jízdenek	0,1	26 345
5312 Asistenti pedagogů	0,7	26 208
5321 Ošetřovatelé a prac. sociálních služeb v obl. pobytové péče	1,2	30 331
5322 Ošetřovatelé a prac.soc.služeb v obl.ambul. služeb,dom. péče	0,1	27 709
5329 Pracovníci osobní péče ve zdravotní a sociální oblasti j.n.	0,7	29 338
5411 Příslušníci HZS ČR,hasiči ostatních jednotek požární ochrany	0,5	45 969
5412 Policisté	0,3	40 166
5414 Pracovníci ostrahy a bezpečnostních agentur	0,1	23 749
6113 Zahradníci a pěstitelé v zahradnických školkách	0,0	22 644
7119 Ostatní řemeslníci, kvalifikovaní prac.hl. stavební výroby	0,0	26 084
7126 Instalatéři,potrubáři,stavební zámečníci a stavební klempíři	0,0	28 980
7222 Nástrojaři a příbuzní pracovníci	0,1	26 679
7231 Mechanici a opraváři motorových vozidel	0,0	28 896
8157 Obsluha strojů v prádelnách a čistírnách	0,1	20 157
8182 Obsluha parních turbín, kotlů a příbuzných zařízení	0,0	26 197
8322 Řidiči osobních a malých dodávkových automobilů, taxikáři	0,2	27 177
8332 Řidiči nákladních automobilů, tahačů a speciálních vozidel	0,4	31 626
8341 Řidiči a obsluha zemědělských a lesnických strojů	0,0	24 405
8344 Obsluha vysokozdvíhacích a jiných vozíků a skladníci	0,0	24 816
9112 Uklízeči a pomocníci v hotelích,admin.,průmysl.a j.objektech	1,4	18 088
9121 Pracovníci pro ruční praní a žehlení	0,0	18 863
9333 Pomocní manipulační pracovníci (kromě výroby)	0,1	22 454
9412 Pomocníci v kuchyni	0,1	18 715
9613 Uklízeči veřejných prostranství,čističi kanalizací	0,6	17 927

Hrubý měsíční plat podle podskupin zaměstnání CZ-ISCO

Olomoucký kraj

diferenciace hrubého měsíčního platu				hrubý měsíční plat				placená doba
1. decil	1. kvartil	3. kvartil	9. decil	průměr	z toho			
Kč/měs	Kč/měs	Kč/měs	Kč/měs	Kč/měs	odměny	příplatky	náhrady	hod/měs
					%	%	%	
23 471	25 929	32 036	36 958	30 137	6,4	9,4	10,0	175,6
27 173	30 072	38 862	41 483	34 319	6,2	15,3	12,3	174,4
26 944	29 637	36 755	42 312	33 800	6,9	15,0	11,0	169,9
27 661	31 998	48 926	60 460	42 448	7,5	24,3	9,7	177,8
26 445	33 139	39 225	44 760	36 277	9,3	12,4	10,8	174,6
23 094	26 627	34 639	40 394	31 014	8,5	14,3	10,7	172,3
21 102	26 398	34 950	37 612	30 589	9,4	11,8	10,9	173,7
22 752	24 216	28 806	30 333	26 946	14,2	7,5	10,4	174,4
26 048	29 475	36 238	42 169	33 524	10,5	12,6	10,4	172,7
22 299	23 530	33 219	36 955	28 709	5,7	11,2	11,3	173,8
27 473	30 199	38 298	40 547	35 131	10,0	13,7	10,3	170,5
22 212	23 974	29 050	32 153	26 942	8,8	10,1	11,5	173,7
29 135	31 656	41 289	47 230	36 773	7,9	23,5	10,2	172,9
20 672	23 783	30 143	33 410	27 226	5,6	8,4	10,2	173,1
23 717	27 193	33 492	37 401	30 846	8,4	11,1	11,5	173,9
25 550	31 003	39 696	44 245	35 185	8,6	15,5	10,2	172,7
25 493	28 822	36 420	40 093	32 976	7,4	13,2	11,1	174,0
17 689	19 423	24 251	27 107	22 156	10,4	7,7	9,9	173,8
18 010	20 596	32 675	36 528	27 738	12,3	10,7	10,0	173,1
17 435	19 092	26 215	29 922	23 213	12,1	8,3	9,6	174,4
20 810	22 912	30 818	32 090	26 852	7,6	11,8	10,6	173,4
22 251	24 278	28 517	31 786	26 700	9,2	4,8	16,3	174,5
24 974	27 830	33 024	34 952	30 325	6,6	18,7	11,3	164,2
22 708	24 340	29 042	32 025	27 319	6,8	12,0	11,2	171,4
23 736	25 903	33 899	39 910	30 560	4,0	21,4	10,6	171,1
37 054	41 406	51 239	56 979	46 628	6,8	23,8	11,9	165,3
31 467	35 547	43 827	48 586	40 478	6,2	32,3	10,7	170,8
17 463	20 658	29 930	35 448	25 596	5,0	22,3	9,2	174,5
18 180	20 041	24 672	28 271	22 742	8,3	10,1	10,5	173,3
22 184	23 508	28 084	29 654	26 198	5,0	16,4	10,0	175,2
24 610	26 609	30 753	32 896	28 926	7,4	16,4	10,0	178,6
21 121	23 515	30 343	34 011	27 099	7,8	15,4	10,3	174,7
24 294	27 099	30 478	32 662	28 948	6,4	15,7	10,9	174,8
18 421	18 947	22 771	27 729	21 479	14,0	8,8	11,2	173,5
22 130	23 555	28 464	30 283	25 769	2,7	21,3	9,4	170,2
22 618	24 359	34 949	39 534	29 612	6,4	19,2	10,0	179,5
26 445	29 404	33 338	34 549	31 048	7,0	24,1	10,3	173,3
19 954	21 381	30 091	32 447	25 948	5,9	15,9	9,6	177,9
20 222	21 579	26 488	27 999	24 362	7,0	11,1	11,5	173,8
15 723	16 793	19 507	21 348	18 439	9,9	6,9	10,1	173,5
16 507	17 617	21 916	24 515	19 937	7,5	13,1	11,0	172,0
18 070	20 424	23 943	26 681	22 321	6,3	13,0	10,0	175,3
16 463	17 718	20 179	21 729	19 027	9,2	6,9	9,7	176,1
13 496	14 576	22 799	27 335	19 292	5,4	10,0	9,8	174,5

Hrubý měsíční plat podle podskupin zaměstnání CZ-ISCO

Olomoucký kraj		
podskupina zaměstnání / kategorie zaměstnání CZ-ISCO	počet zaměstnanců přepočtený podle placených měsíců	hrubý měsíční plat
	tis. osob	medián Kč/měs
9622 Pomocní pracovníci údržby budov a souvisejících prostor	0,1	26 364

Hrubý měsíční plat podle podskupin zaměstnání CZ-ISCO

Olomoucký kraj

diferenciace hrubého měsíčního platu				hrubý měsíční plat			placená doba	
1. decil	1. kvartil	3. kvartil	9. decil	průměr	z toho			
Kč/měs	Kč/měs	Kč/měs	Kč/měs	Kč/měs	odměny	příplatky	náhrady	hod/měs
					%	%	%	
16 928	21 175	31 335	35 466	26 520	9,8	13,9	9,9	173,5

Základní informace o měsíční odpracované a neodpracované době

Olomoucký kraj

Průměrná měsíční odpracovaná doba 140,6 hod/měs

z toho přesčas 1,3 hod/měs

Diferenciace

1. decil - 10 % měsíčních odpracovaných dob menších než 124,6 hod/měs

1. kvartil - 25 % měsíčních odpracovaných dob menších než 134,6 hod/měs

Medián - 50 % měsíčních odpracovaných dob menších než 144,3 hod/měs

3. kvartil - 25 % měsíčních odpracovaných dob větších než 149,8 hod/měs

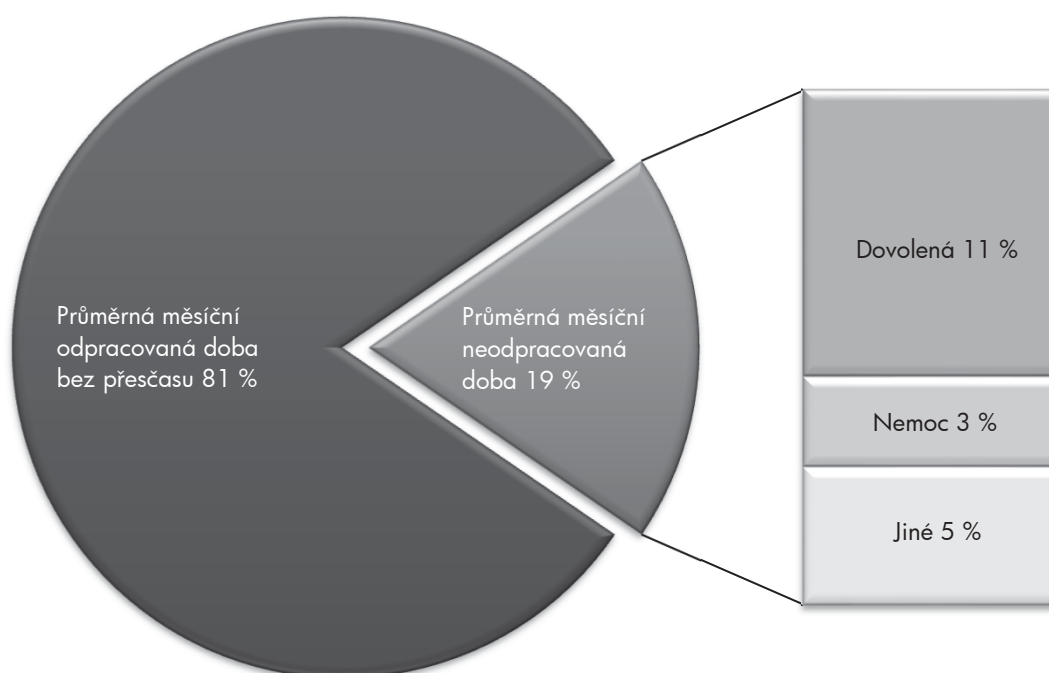
9. decil - 10 % měsíčních odpracovaných dob větších než 154,2 hod/měs

Průměrná měsíční neodpracovaná doba 32,9 hod/měs

z toho dovolená 18,3 hod/měs

z toho nemoc 5,8 hod/měs

Struktura fondu pracovní doby



**Měsíční odpracovaná a neodpracovaná doba
podle podskupin zaměstnání CZ-ISCO**

podskupina zaměstnání/ kategorie zaměstnání CZ-ISCO	počet zaměstnanců přepočtený podle evid. měsíců tis. osob	odpracovaná doba		neodpracovaná doba		
		celkem	z toho přesčas	celkem	z toho	
					dovolená	nemoc
		hod/měs	hod/měs	hod/měs		
1112 Nejvyšší státní úředníci	0,1	144,5	0,0	30,2	16,2	3,1
1211 Řídící pracovníci v oblasti financí (kr.fin.,pojišť.služeb)	0,1	148,7	0,4	24,5	16,0	1,0
1212 Řídící pracovníci v oblasti lidských zdrojů	0,0	145,7	0,0	30,9	16,5	5,2
1219 Ostatní řídicí pracovníci správy podniku a pod. činností	0,1	144,6	0,4	30,0	16,3	4,4
1341 Řídící pracovníci v oblasti péče o děti	0,2	136,1	0,0	37,7	26,0	3,8
1342 Řídící pracovníci v oblasti zdravotnictví	0,1	147,6	2,2	28,1	18,1	1,9
1343 Řídící pracovníci v oblasti péče o seniory	0,0	147,6	0,2	22,3	10,2	4,2
1344 Řídící pracovníci v sociální oblasti (kromě péče o seniory)	0,0	147,2	0,0	26,1	16,0	3,1
1345 Řídící pracovníci v oblasti vzdělávání	0,6	137,7	0,3	36,2	25,8	1,4
1349 Řídící pracovníci knihoven, muzeí, práva a bezpečnosti	0,1	142,4	2,2	25,8	15,9	2,0
2131 Biologové, botanici, zoologové a příbuzní specialisté	0,1	151,0	5,2	28,2	18,3	1,2
2132 Specialisté v zemědělství, lesnictví, rybářství a vod.hosp.	0,1	144,3	0,0	29,8	16,5	3,3
2133 Specialisté ochrany životního prostředí (kr.přům.ekologie)	0,1	142,9	0,0	31,2	16,4	5,5
2141 Specialisté v oblasti průmysl.inženýrství a příbuz.oblastech	0,1	142,5	0,1	32,5	16,4	5,6
2212 Lékaři specialisté	0,7	167,0	21,8	28,4	17,6	2,6
2221 Všeobecné sestry se specializací	1,0	144,8	5,3	27,8	17,0	5,5
2320 Učitelé odb.předmětů, prakt.vyučování, odb.výcviku, lektori	0,8	133,9	0,2	38,7	24,2	3,7
2330 Učitelé SŠ (kr.odborných předmětů), konzervatořích, 2.st.ZŠ	2,7	133,4	0,3	40,7	25,6	3,4
2341 Učitelé na 1. stupni ZŠ	1,5	133,4	0,2	40,9	25,9	4,0
2342 Učitelé v oblasti předškolní výchovy	1,5	133,7	0,1	40,4	25,2	6,5
2354 Lektori a učitelé hudby na ostatních školách	0,2	134,5	0,2	40,2	26,8	2,7
2355 Lektori a učitelé umění na ostatních školách	0,1	141,1	0,5	33,5	25,1	1,7
2359 Specialisté,odborní pracovníci v obl.výchovy,vzdělávání j.n.	0,8	133,8	0,2	40,7	25,6	5,1
2411 Specialisté v oblasti účetnictví	0,3	147,7	0,3	26,4	14,3	3,8
2422 Specialisté v oblasti strategie a politiky organizací	0,6	142,7	0,3	32,3	16,4	5,8
2522 Systémoví administrátoři, správci počítačových sítí	0,1	146,4	0,3	27,8	16,0	2,1
2612 Soudci a příbuzní pracovníci	0,0	142,9	0,0	31,0	16,1	6,3
2619 Specialisté v oblasti práva a příbuzných oblastech j.n.	0,1	143,2	0,1	31,3	16,5	5,0
2621 Specialisté archiváři,kurátoři a správci památkových objektů	0,0	149,8	0,0	19,4	9,7	4,1
2634 Psychologové	0,1	138,9	0,0	35,0	22,7	3,2
2635 Specialisté v sociální oblasti	0,3	143,2	1,6	31,0	16,1	5,8
3112 Stavební technici	0,2	142,6	0,7	32,4	16,2	5,5
3119 Technici v ostatních průmyslových oborech	0,1	144,8	1,5	29,1	14,8	5,2
3211 Technici a asistenti pro obsluhu lékařských zařízení	0,1	145,2	5,3	29,2	19,5	3,5
3212 Odborní laboranti, laboratorní asistenti v obl.zdravotnictví	0,2	151,6	10,6	33,0	19,6	4,9
3221 Všeobecné sestry bez specializace	1,3	140,3	2,5	27,4	15,2	6,9
3255 Odborní pracovníci v oblasti rehabilitace	0,1	138,9	0,1	34,8	16,1	9,5
3256 Praktické sestry	0,2	142,2	2,7	25,4	15,3	5,1
3258 Zdravotničtí záchranáři	0,1	144,2	6,6	25,7	17,6	2,7
3313 Odborní pracovníci účetnictví, ekonomiky, personalistiky	1,0	145,5	0,2	28,6	16,0	4,0
3341 Vedoucí v oblasti administrativních agend	0,1	144,4	0,2	29,1	15,9	2,7
3342 Odborní administrativní pracovníci v právní oblasti	0,1	143,7	0,0	30,8	16,7	4,7
3343 Odborní pracovníci v administrativě a správě organizace	1,5	142,1	0,4	31,7	16,4	5,4
3352 Pracovníci veřejné správy v oblasti daní	0,6	140,4	0,0	33,6	15,6	5,3

**Měsíční odpracovaná a neodpracovaná doba
podle podskupin zaměstnání CZ-ISCO**

Olomoucký kraj						
podskupina zaměstnání/ kategorie zaměstnání CZ-ISCO	počet zaměstnanců přepočtený podle evid. měsíců tis. osob	odpracovaná doba		neodpracovaná doba		
		celkem hod/měs	z toho přesčas hod/měs	celkem hod/měs	z toho	
					dovolená	nemoc
3353 Pracovníci veřejné správy v oblasti sociálních, jiných dávek	0,5	143,1	0,0	32,5	16,4	7,6
3354 Pracovníci veřejné správy vydávající různá povolení	0,1	141,1	0,3	33,3	16,2	6,6
3412 Odborní pracovníci v sociální oblasti	0,6	140,9	0,1	28,9	13,1	7,2
3511 Technici provozu ICT, technici programátoři	0,1	145,8	3,6	31,8	15,7	7,5
3513 Technici počítačových sítí a systémů	0,1	146,6	0,2	28,1	16,6	2,9
4110 Všeobecní administrativní pracovníci	0,9	142,9	0,2	29,3	14,8	6,3
4120 Sekretáři (všeobecní)	0,1	143,9	0,1	29,8	16,2	4,5
4131 Pracovníci pro zpracování textů, písaři	0,1	140,7	0,3	33,6	16,6	8,1
4311 Úředníci v oblasti účetnictví	0,2	147,0	0,1	26,1	12,6	5,0
4312 Úředníci v oblasti statistiky, finančnictví a pojišťovnictví	0,1	141,0	0,0	32,8	16,7	7,9
4313 Mzdoví účetní	0,0	149,9	0,7	20,8	9,1	2,9
4321 Úředníci ve skladech	0,0	144,5	0,3	29,3	15,3	3,1
4323 Pracovníci v dopravě a přepravě	0,1	145,1	0,8	27,7	16,5	4,2
4411 Knihovníci	0,2	148,8	0,7	24,3	13,2	4,9
4415 Pracovníci evidence dat a archivů	0,1	141,7	0,0	32,2	16,4	6,8
4416 Personální referenti	0,1	149,5	0,9	23,2	12,8	2,5
4419 Úředníci j.n.	0,4	143,6	0,2	30,4	16,0	5,5
5120 Kuchaři (kromě šéfkuchařů), pomocní kuchaři	1,2	142,0	0,5	31,7	14,9	10,1
5151 Vedoucí provozu stravovacích, ubytovacích a dalších zařízení	0,3	146,6	0,4	26,5	14,3	5,4
5153 Správci objektů	0,6	144,1	0,4	30,4	16,0	7,6
5230 Pokladníci a prodavači vstupenek a jízdenek	0,1	147,7	0,1	25,7	16,3	2,1
5312 Asistenti pedagogů	0,8	131,6	0,0	42,8	25,1	5,5
5321 Ošetřovatelé a prac. sociálních služeb v obl. pobytové péče	1,3	136,0	0,6	28,2	12,0	10,5
5322 Ošetřovatelé a prac.soc.slужeb v obl.ambul. služeb,dom. péče	0,2	138,2	0,1	33,2	12,1	12,8
5329 Pracovníci osobní péče ve zdravotní a sociální oblasti j.n.	0,7	140,6	3,4	30,4	17,3	7,4
5411 Příslušníci HZS ČR,hasiči ostatních jednotek požární ochrany	0,5	140,5	1,8	24,9	18,2	4,0
5412 Policisté	0,4	141,5	3,8	29,1	15,6	7,1
5414 Pracovníci ostrahy a bezpečnostních agentur	0,1	151,8	7,4	22,6	14,9	3,1
6113 Zahradníci a pěstitele v zahradnických školkách	0,0	142,2	0,7	31,0	13,3	10,8
7119 Ostatní řemeslníci, kvalifikovaní prac.hl. stavební výroby	0,0	142,4	1,3	32,8	16,2	11,0
7126 Instalatéři,potrubaři,stavební zámečníci a stavební klempíři	0,0	146,3	4,7	32,1	15,8	8,2
7222 Nástrojaři a příbuzní pracovníci	0,1	146,7	2,4	28,0	13,1	7,0
7231 Mechanici a opraváři motorových vozidel	0,0	144,4	1,6	30,3	16,9	4,0
8157 Obsluha strojů v prádelnách a čistírnách	0,1	143,1	0,3	30,5	14,3	7,1
8182 Obsluha parních turbín, kotlů a příbuzných zařízení	0,0	149,2	0,3	20,8	5,9	1,9
8322 Řidiči osobních a malých dodávkových automobilů, taxikáři	0,2	149,2	7,7	29,8	16,1	6,6
8332 Řidiči nákladních automobilů, tahačů a speciálních vozidel	0,4	140,1	2,8	33,1	16,0	10,7
8341 Řidiči a obsluha zemědělských a lesnických strojů	0,0	151,4	4,1	26,3	14,9	4,8
8344 Obsluha vysokozdvíhových a jiných vozíků a skladníci	0,0	133,8	0,0	40,0	15,1	14,9
9112 Uklízeči a pomocníci v hotelích,admin.,průmysl.a j.objektech	1,5	142,2	0,3	31,3	14,7	9,4
9121 Pracovníci pro ruční praní a žehlení	0,0	137,5	0,0	34,4	13,7	13,4
9333 Pomocní manipulační pracovníci (kromě výroby)	0,1	144,0	1,1	31,2	16,4	8,9
9412 Pomocníci v kuchyni	0,1	141,9	2,2	34,1	15,5	9,1
9613 Uklízeči veřejných prostranství,čističi kanalizací	0,7	143,4	1,2	31,1	12,9	10,6

**Měsíční odpracovaná a neodpracovaná doba
podle podskupin zaměstnání CZ-ISCO**

Olomoucký kraj

podskupina zaměstnání/ kategorie zaměstnání CZ-ISCO	počet zaměstnanců přepočtený podle evid. měsíců tis. osob	odpracovaná doba		neodpracovaná doba		
		celkem	z toho přesčas	celkem	z toho	
					hod/měs	hod/měs
9622 Pomocní pracovníci údržby budov a souvisejících prostor	0,1	148,3	2,4	25,0	9,7	9,1

Základní informace o hodinovém výdělků

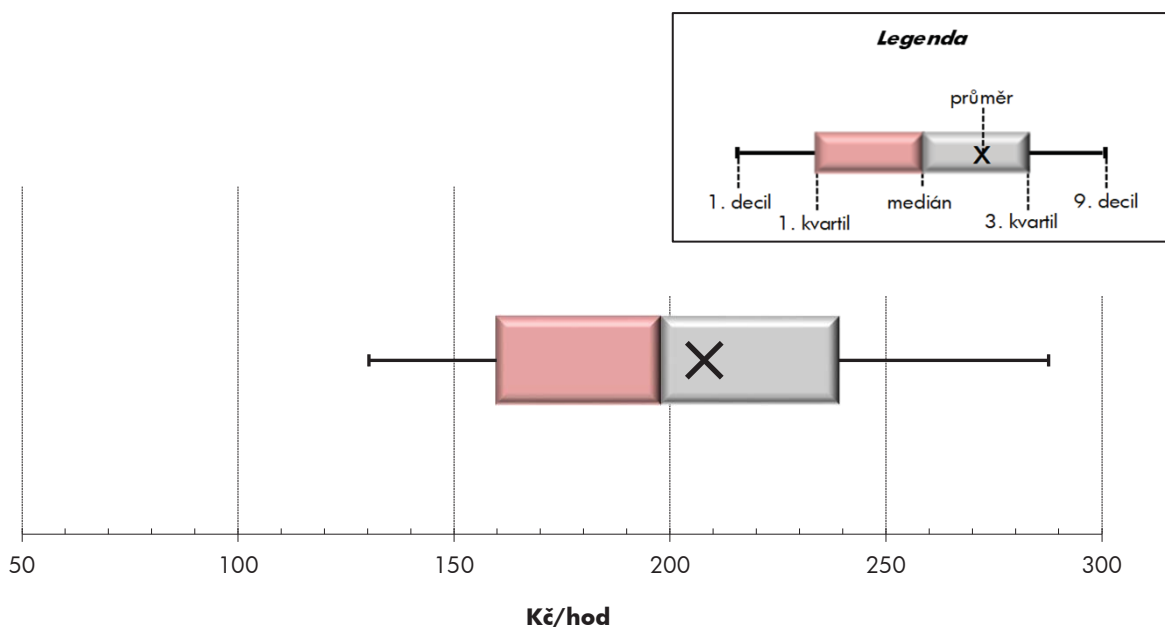
Olomoucký kraj

Medián hodinového výdělku	198,0 Kč/hod
Index mediánu hodinového výdělku vůči 4. čtvrtletí 2018	110,5 %

Diferenciace

1. decil - 10 % hodinových výdělků menších než	130,3 Kč/hod
1. kvartil - 25 % hodinových výdělků menších než	159,8 Kč/hod
Medián - 50 % hodinových výdělků menších než	198,0 Kč/hod
3. kvartil - 25 % hodinových výdělků větších než	239,0 Kč/hod
9. decil - 10 % hodinových výdělků větších než	287,7 Kč/hod

Průměr hodinového výdělku	207,9 Kč/hod
--	---------------------



Hodinový výdělek se zjišťuje jako průměrný hodinový výdělek definovaný v § 351 až § 362 zákona č. 262/2006 Sb., zákoníku práce, ve znění pozdějších předpisů.

Hodinový výdělek podle pohlaví a věku

Olomoucký kraj

pohlaví/ věková skupina	počet zaměstnanců přepočtený podle placených měsíců	medián hodinového výdělku	diferenciace hodinového výdělku		průměr hodinového výdělku
			1. decil	9. decil	
	tis. osob	Kč/hod	Kč/hod	Kč/hod	Kč/hod
CELKEM - platová sféra	45,3	198,0	130,3	287,7	207,9
do 20 let	0,0	131,9	77,6	176,9	133,9
20 - 29 let	4,8	171,4	132,2	233,4	179,5
30 - 39 let	9,0	196,3	137,3	268,7	202,6
40 - 49 let	14,7	201,7	131,9	292,4	211,4
50 - 59 let	12,7	202,7	124,9	303,4	214,7
60 a více let	3,9	206,5	121,1	322,7	221,2
MUŽI	16,3	206,4	144,0	300,3	219,9
do 20 let	0,0	*	*	*	*
20 - 29 let	2,2	166,9	144,0	228,9	178,9
30 - 39 let	4,1	208,5	153,5	272,6	213,2
40 - 49 let	4,8	219,7	150,9	317,6	233,4
50 - 59 let	3,4	211,0	134,7	338,8	231,7
60 a více let	1,6	204,8	126,0	357,3	229,2
ŽENY	29,0	193,4	122,7	281,1	201,2
do 20 let	0,0	138,9	94,0	189,4	141,0
20 - 29 let	2,6	176,1	125,0	237,6	180,1
30 - 39 let	4,9	186,9	126,5	265,4	193,7
40 - 49 let	9,9	192,7	122,9	280,1	200,6
50 - 59 let	9,3	200,3	121,0	295,4	208,4
60 a více let	2,3	208,0	117,9	306,8	215,7

Hodinový výdělek podle podskupin zaměstnání CZ-ISCO

podskupina zaměstnání/ zaměstnání CZ-ISCO	počet zaměstnanců přepočtený podle placených měsíců	medián hodinového výdělku	diferenciace hodinového výdělku		průměr hodinového výdělku
			1. decil	9. decil	
			Kč/hod	Kč/hod	
			tis. osob	Kč/hod	
Olomoucký kraj					
1112 Nejvyšší státní úředníci	0,1	372,6	229,5	604,6	413,1
1211 Řídící pracovníci v oblasti financí (kr.fin.,pojišť.služeb)	0,1	308,9	218,8	474,8	323,3
1212 Řídící pracovníci v oblasti lidských zdrojů	0,0	244,2	208,4	365,6	275,9
1219 Ostatní řídicí pracovníci správy podniku a pod. činností	0,1	285,5	200,7	436,2	307,0
1341 Řídící pracovníci v oblasti péče o děti	0,2	273,2	207,7	364,4	279,7
1342 Řídící pracovníci v oblasti zdravotnictví	0,1	339,1	229,4	415,9	348,2
1344 Řídící pracovníci v sociální oblasti (kromě péče o seniory)	0,0	291,5	212,7	399,8	298,4
1345 Řídící pracovníci v oblasti vzdělávání	0,6	340,7	247,6	443,0	345,6
1349 Řídící pracovníci knihoven, muzeí, práva a bezpečnosti	0,1	349,2	249,0	435,9	346,9
2131 Biologové, botanici, zoologové a příbuzní specialisté	0,1	241,3	166,5	379,7	270,2
2132 Specialisté v zemědělství, lesnictví, rybářství a vod.hosp.	0,1	234,6	183,9	278,4	233,7
2133 Specialisté ochrany životního prostředí (kr.přúm.ekologie)	0,1	208,1	159,3	255,0	210,4
2141 Specialisté v oblasti průmysl.inženýrství a příbuz.oblastech	0,1	231,9	166,3	376,8	254,9
2212 Lékaři specialisté	0,9	424,1	249,2	656,5	452,1
2221 Všeobecné sestry se specializací	1,1	278,9	219,8	325,1	276,0
2320 Učitelé odb.předmětů, prakt.vyučování, odb.výcviku, lektori	0,9	216,4	180,3	286,6	229,3
2330 Učitelé SŠ (kr.odborných předmětů), konzervatořích, 2.st.ZŠ	3,0	226,8	185,0	283,5	232,1
2341 Učitelé na 1. stupni ZŠ	1,6	229,8	181,7	290,6	233,7
2342 Učitelé v oblasti předškolní výchovy	1,6	197,6	159,6	243,8	201,0
2354 Lektori a učitelé hudby na ostatních školách	0,3	207,4	169,9	259,0	214,3
2355 Lektori a učitelé umění na ostatních školách	0,1	234,2	183,6	310,0	240,2
2359 Specialisté,odborní pracovníci v obl.výchovy,vzdělávání j.n.	1,0	198,3	157,6	271,4	207,5
2411 Specialisté v oblasti účetnictví	0,3	213,0	156,0	285,2	219,3
2422 Specialisté v oblasti strategie a politiky organizací	0,6	228,1	153,4	358,0	248,5
2522 Systémoví administrátoři, správci počítačových sítí	0,1	216,8	177,6	281,9	221,3
2612 Soudci a příbuzní pracovníci	0,1	203,5	174,7	235,5	201,5
2619 Specialisté v oblasti práva a příbuzných oblastech j.n.	0,1	215,2	171,3	283,2	223,5
2621 Specialisté archiváři,kurátoři a správci památkových objektů	0,0	176,8	145,0	237,6	184,8
2634 Psychologové	0,2	204,1	166,2	279,4	216,3
2635 Specialisté v sociální oblasti	0,3	198,6	156,1	245,0	202,9
3112 Stavební technici	0,2	190,3	163,4	232,7	196,0
3119 Technici v ostatních průmyslových oborech	0,1	197,1	151,9	236,0	197,8
3211 Technici a asistenti pro obsluhu lékařských zařízení	0,1	225,3	175,0	283,0	228,3
3212 Odborní laboranti, laboratorní asistenti v obl.zdravotnictví	0,2	200,0	162,8	233,2	199,1
3221 Všeobecné sestry bez specializace	1,3	243,0	195,7	287,6	242,7
3255 Odborní pracovníci v oblasti rehabilitace	0,1	184,6	153,3	225,3	189,5
3256 Praktické sestry	0,2	210,2	166,6	240,7	207,8
3258 Zdravotničtí záchranáři	0,1	237,2	201,9	264,5	234,3
3313 Odborní pracovníci účetnictví, ekonomiky, personalistiky	1,1	188,2	150,4	254,3	198,4
3341 Vedoucí v oblasti administrativních agend	0,1	207,4	163,3	301,4	220,5
3342 Odborní administrativní pracovníci v právní oblasti	0,1	193,0	145,6	268,1	199,6
3343 Odborní pracovníci v administrativě a správě organizace	1,7	190,1	150,4	264,0	200,0
3352 Pracovníci veřejné správy v oblasti daní	0,6	212,0	176,2	271,6	219,1
3353 Pracovníci veřejné správy v oblasti sociálních, jiných dávek	0,4	152,9	118,6	199,2	156,5

Hodinový výdělek podle podskupin zaměstnání CZ-ISCO

podskupina zaměstnání/ zaměstnání CZ-ISCO	počet zaměstnanců přepočtený podle placených měsíců	medián hodinového výdělku	diferenciace hodinového výdělku		průměr hodinového výdělku
			1. decil	9. decil	
			Kč/hod	Kč/hod	
			tis. osob	Kč/hod	
3354 Pracovníci veřejné správy vydávající různá povolení	0,1	186,2	153,0	223,4	188,9
3412 Odborní pracovníci v sociální oblasti	0,6	182,5	138,7	225,8	183,9
3511 Technici provozu ICT, technici programátoři	0,1	216,3	158,9	305,7	227,0
3513 Technici počítačových sítí a systémů	0,1	203,9	161,6	251,8	209,5
4110 Všeobecní administrativní pracovníci	1,0	167,6	126,4	230,2	174,3
4120 Sekretáři (všeobecní)	0,1	168,4	119,1	201,9	168,3
4131 Pracovníci pro zpracování textů, písaři	0,1	143,1	124,2	184,6	148,2
4311 Úředníci v oblasti účetnictví	0,2	176,1	135,2	248,7	188,0
4312 Úředníci v oblasti statistiky, finančnictví a pojišťovnictví	0,1	146,8	109,5	210,9	153,7
4313 Mzdoví účetní	0,0	180,3	148,8	234,7	185,3
4321 Úředníci ve skladech	0,0	149,4	129,9	191,4	153,1
4323 Pracovníci v dopravě a přepravě	0,1	173,2	143,0	201,9	172,8
4411 Knihovníci	0,2	152,3	118,1	193,6	155,6
4415 Pracovníci evidence dat a archivů	0,1	171,5	133,2	195,0	167,0
4416 Personální referenti	0,1	195,3	151,8	251,4	201,9
4419 Úředníci j.n.	0,4	179,2	136,3	223,3	181,0
5120 Kuchaři (kromě šéfkuchařů), pomocní kuchaři	1,3	133,8	99,2	180,2	137,7
5151 Vedoucí provozu stravovacích, ubytovacích a dalších zařízení	0,4	161,5	96,1	241,0	169,1
5153 Správci objektů	0,7	140,5	103,1	199,5	149,4
5230 Pokladníci a prodavači vstupenek a jízdenek	0,1	148,8	117,8	185,7	152,1
5312 Asistenti pedagogů	1,3	161,7	128,9	210,5	165,6
5321 Ošetřovatelé a prac. sociálních služeb v obl. pobytové péče	1,1	178,3	140,3	215,6	177,5
5322 Ošetřovatelé a prac.soc.služeb v obl.ambul. služeb,dom. péče	0,2	152,7	131,4	189,1	157,8
5329 Pracovníci osobní péče ve zdravotní a sociální oblasti j.n.	0,7	170,4	136,3	222,5	174,6
5411 Příslušníci HZS ČR,hasiči ostatních jednotek požární ochrany	0,6	250,4	205,5	292,3	250,1
5412 Policisté	0,4	230,4	185,7	273,2	231,5
5414 Pracovníci ostrahy a bezpečnostních agentur	0,1	143,0	90,1	187,6	142,3
6113 Zahradníci a pěstitelé v zahradnických školkách	0,0	130,5	109,4	155,9	132,5
7119 Ostatní řemeslníci, kvalifikovaní prac.hl. stavební výroby	0,0	139,0	115,1	172,5	143,1
7126 Instalatéři,potrubáři,stavební zámečníci a stavební klempíři	0,0	153,2	129,6	170,7	151,5
7222 Nástrojaři a příbuzní pracovníci	0,1	144,5	119,9	193,0	148,7
7231 Mechanici a opraváři motorových vozidel	0,0	152,2	137,2	175,8	154,4
8157 Obsluha strojů v prádelnách a čistírnách	0,1	121,1	101,2	132,8	118,9
8182 Obsluha parních turbín, kotlů a příbuzných zařízení	0,1	129,7	93,1	171,3	133,8
8322 Řidiči osobních a malých dodávkových automobilů, taxikáři	0,2	149,7	126,7	203,0	156,3
8332 Řidiči nákladních automobilů, tahačů a speciálních vozidel	0,4	146,2	132,5	195,0	151,1
8341 Řidiči a obsluha zemědělských a lesnických strojů	0,0	136,4	115,4	160,4	136,6
8344 Obsluha vysokozdvíhových a jiných vozíků a skladníci	0,0	133,8	111,1	153,6	132,8
9112 Uklízeči a pomocníci v hotelích,admin.,průmysl.a j.objektech	1,8	111,5	88,1	153,4	117,5
9121 Pracovníci pro ruční praní a žehlení	0,0	108,7	96,7	131,5	113,9
9333 Pomocní manipulační pracovníci (kromě výroby)	0,1	126,6	97,6	152,0	127,0
9412 Pomocníci v kuchyni	0,1	111,5	86,5	138,0	114,0
9622 Pomocní pracovníci údržby budov a souvisejících prostor	0,1	134,0	83,8	184,7	138,4



Dodatek

Technický popis šetření

Dodatek - Technický popis šetření

Technický popis šetření přibližuje metodické postupy používané při zpracování platové sféry Regionální statistiky ceny práce (RSCP-PLS). Popis je rozdělen do čtyř kapitol: koncepce šetření, vstupní údaje, nejdůležitější sledované ukazatele a definice vybraných pojmů.

1. Koncepce šetření

Kapitola popisuje základní soubor šetření a strukturu statistického souboru platové sféry RSCP-PLS.

1.1. Základní soubor

Základním souborem RSCP-PLS je soubor ekonomických subjektů, definovaný z účelovém registrem organizací RARIS informačního prezentačního systému ÚFIS spravovaným Ministerstvem financí. ÚFIS obsahuje informace z účetního a finančního výkaznictví organizačních složek státu, kapitol státního rozpočtu, státních příspěvkových organizací, státních fondů, územních samosprávných celků a jimi zřizovaných příspěvkových organizací v ČR (viz <http://wwwinfo.mfcr.cz/ufis/>). Ekonomické subjekty, které přísluší do platové sféry, odměňují platem podle § 109, odst. 3 zákona č. 262/2006 Sb., zákoníku práce, ve znění pozdějších předpisů. Statistické šetření RSCP pro platovou sféru využívá dat Informačního systému o platech, provozovaného Ministerstvem financí (viz www.mfcr.cz/isp).

1.2. Struktura souboru RSCP-PLS

Statistické šetření RSCP-PLS vychází v roce 2019 ze statistického souboru 13 519 ekonomických subjektů, které reprezentují 728 tisíc zaměstnanců (viz tabulka 1).

Soubor RSCP-PLS			
	RSCP-PLS Celkem	z toho RSCP-PLS – kraj Olomoucký	
		se sídlem v kraji	se sídlem mimo kraj
Počet ekonomických subjektů	13 519	965	48
Počet zaměstnanců	728 tis.	36 tis.	10 tis.

Tabulka 1

Z hlediska odvětvové skladby představují platovou sféru RSCP-PLS zejména tři odvětví národního hospodářství – odvětví veřejné správy, odvětví vzdělávání a odvětví zdravotní a sociální péče. Strukturu výběrového souboru RSCP-PLS z odvětvového hlediska ukazuje ve sledovaném kraji v roce 2019 tabulka 2.

Odvětvová skladba výběrového souboru RSCP-PLS – kraj Olomoucký			
Kód CZ-NACE	Sekce	Počet ES	
		se sídlem v kraji	se sídlem mimo kraj
A	Zemědělství, lesnictví a rybářství		
B	Těžba a dobývání		
C	Zpracovatelský průmysl		
D	Výroba a rozvod elektřiny, plynu, tepla		
E	Zásobování vodou, činnosti související s odpady	3	
F	Stavebnictví		
G	Obchod, opravy motorových vozidel		
H	Doprava a skladování	1	2
I	Ubytování, stravování a pohostinství	8	1
J	Informační a komunikační činnosti	1	
K	Peněžnictví a pojišťovnictví		
L	Činnosti v oblasti nemovitostí		1
M	Profesní, vědecké a technické činnosti		3
N	Administrativní a podpůrné činnosti	1	
O	Veřejná správa, obrana, sociální zabezpečení	338	33
P	Vzdělávání	519	4
Q	Zdravotní a sociální péče	62	2
R	Kulturní, zábavní a rekreační činnosti	27	2
S	Ostatní činnosti	5	

Tabulka 2

2. Vstupní údaje

Kapitola popisuje specifika sběru dat pro šetření RSCP-PLS, nejdůležitější vstupní údaje, kvalitu údajů a používané klasifikace a číselníky.

2.1. Sběr dat

Vlastní sběr dat pro RSCP-PLS zabezpečuje Informační systém o platech. RSCP-PLS přebírá kompletní soubor platové sféry a provádí na něm specifické kontroly.

2.2. Nejdůležitější vstupní údaje

Šetření RSCP-PLS monitoruje s roční periodicitou úroveň a strukturu hrubého měsíčního platu, pracovní doby a hodinového výdělku zaměstnanců v platové sféře příslušného kraje. Nejdůležitější třídění podle osobních i podnikových charakteristik jsou obsažena v této publikaci a patří mezi ně pohlaví, věk, vzdělání a zaměstnání podle klasifikace CZ-ISCO.

Hrubý měsíční plat je součtem platu za práci, náhrad platu a odměn za pracovní pohotovost, které jsou přímo sbíranými položkami. Plat je definován v § 109, odst. 3 zákona č. 262/2006 Sb., zákoníku práce, ve znění pozdějších předpisů. Šetření RSCP-PLS sleduje i strukturu hrubého měsíčního platu, tj. odměny, příplatky a náhrady. Hrubý měsíční plat a jeho složky se vztahují k celému sledovanému období, které zahrnuje dobu od počátku roku do konce čtvrtletí, za které se šetření provádí.

Šetření RSCP-NS dále sleduje pracovní dobu zaměstnanců. Vstupní věta o zaměstnanci obsahuje odpracovanou dobu od počátku roku a z ní počet přesčasových hodin. Odpracovaná doba u zaměstnanců odměňovaných měsíčním platem nezahrnuje dobu svátků v jinak pracovních dnech. Věta dále obsahuje celkovou neodpracovanou dobu od počátku roku, z ní počet hodin nemoci a dovolené.

Hodinový výdělek je údaj zjišťovaný z průměrných hodinových výdělků definovaných v §§ 351-362 zákona č. 262/2006 Sb., zákoníku práce, ve znění pozdějších předpisů. Obvykle se jedná o podíl platu za práci a odpracované doby za poslední čtvrtletí sledovaného období. Hodinový výdělek je krátkodobým indikátorem výdělkové úrovně.

2.3. Kvalita údajů

Zjišťované charakteristiky podléhají nevýběrovým chybám, neboť se nejedná o výběrové šetření. Nevýběrové chyby bývají způsobeny především špatnou kvalitou dat (neúplné a chybné údaje) předávaných respondenty do Informačního systému o platu. Při zpracovávání údajů je jejich vliv snižován několikastupňovými kontrolními mechanismy a častými kontakty zpracovatele šetření s respondenty.

2.4. Klasifikace a číselníky

RSCP-PLS používá standardní statistické klasifikace a číselníky (podrobněji popsané na www.czso.cz). Použití platných statistických klasifikací závazné jak pro orgán vykonávající státní statistickou službu, tak pro zpravodajské jednotky, které poskytují údaje pro statistické zjišťování. RSCP-PLS používá následující klasifikace a číselníky:

CZ-ISCO

Klasifikace zaměstnání; vydáno sdělením ČSÚ č. 206/2010 Sb. ze dne 16. června 2010 o zavedení Klasifikace zaměstnání CZ-ISCO.

CZ-ICSE	Klasifikace postavení v zaměstnání; vydáno sdělením ČSÚ č. 494/2003 Sb. ze dne 18. prosince 2003 o vydání Klasifikace postavení v zaměstnání.
KKOV	Klasifikace kmenových oborů vzdělání; od 1. ledna 2009 převzalo MŠMT gesci za Klasifikaci kmenových oborů vzdělání (KKOV) jako resortní klasifikaci.
LAU 1	Číselník okresů; od 1. ledna 2008 je systém statistické klasifikace územních struktur v České republice rozdělen, v souladu se systémem Eurostatu, na dvě části: klasifikace CZ-NUTS a systém LAU (Local Administrative Units). Z hlediska statistiky mají LAU závazný charakter. Jednotky LAU 1 (dřívější NUTS 4) jsou v ČR tvořeny okresy. Územní jednotky na úrovni LAU 1 přebírají kódy od dřívějších jednotek NUTS 4. Proti NUTS 4 jsou v LAU 1 následující změny: <ul style="list-style-type: none"> - do kódů LAU 1 okresů krajů Vysočina a Jihomoravského se promítá změna kódů NUTS 3 těchto krajů, - Praha se na úrovni LAU 1 nečlení.
CZ-NACE	Klasifikace ekonomických činností (CZ-NACE); vydáno sdělením ČSÚ č. 244/2007 Sb. ze dne 18. září 2007 o zavedení Klasifikace ekonomických činností.
CZ-GEONOM	Klasifikace zemí; vydáno sdělením ČSÚ č. 487/2003 Sb. ze dne 18. prosince 2003 o vydání Klasifikace zemí. Poslední aktualizace byla provedena k 15. prosinci 2008 sdělením ČSÚ č. 429/2008 Sb. ze dne 26. listopadu 2008 o aktualizaci Klasifikace zemí a o ukončení zveřejňování aktualizací.

3. Nejdůležitější sledované ukazatele

Kapitola popisuje nejdůležitější sledované ukazatele, algoritmy jejich výpočtu a kritéria pro zahrnutí zaměstnanců do dalších výpočtů.

3.1. Hrubý měsíční plat (sestavy PLS-Mx)

Hrubý měsíční plat je v RSCP-PLS definován jako součet platu za práci, náhrad platu a odměny za pracovní pohotovost za sledované období. **Hrubý měsíční plat** za pracovní poměr zaměstnance se vypočte podle vzorce:

$$\text{HMP} = \frac{\text{PLAT} + \text{NAHRADY} + \text{POHOTOV}}{\text{MESPLAC}_{\text{prep}}}$$

kde:

HMP je hrubý měsíční plat zaměstnance,

PLAT	je plat za práci zaměstnance v kumulaci za sledované období (vstupní položka věty o zaměstnanci),
NAHRADY	jsou náhrady platu zaměstnance v kumulaci za sledované období (vstupní položka věty o zaměstnanci),
POHOTOV	je odměna za pracovní pohotovost zaměstnance v kumulaci za sledované období (vstupní položka věty o zaměstnanci),
MESPLAC_prep	je počet přepočtených placených měsíců zaměstnance, tj. počet měsíců, které zaměstnanec odpracoval, nebo za které pobíral náhrady platu (kromě náhrady za dobu dočasně pracovní neschopnosti).

Počet přepočtených placených měsíců MESPLAC_prep je roven počtu kalendářních měsíců (6 při 1. pololetí, 12 při celém roku) v případě, že zaměstnanec s plným pracovním úvazkem po celé sledované období pracoval, nebo pobíral náhrady platu (s výjimkou náhrady za dobu dočasně pracovní neschopnosti). Pokud byl zaměstnanec v evidenčním stavu kratší dobu než sledované období, bude jeho počet placených měsíců zkrácen poměrem počtu pracovních dnů v evidenčním stavu a ve sledovaném období. Měl-li zaměstnanec sjednán kratší pracovní úvazek, bude jeho počet placených měsíců zkrácen poměrem kratšího a plného úvazku. Podobně se počet placených měsíců zkrátí, pokud zaměstnanec měl tzv. neplacenou absenci (např. neplacené volno, nemoc, ošetřování člena rodiny).

Při výpočtu charakteristik hrubého měsíčního platu (např. medián, průměr) za určitou skupinu zaměstnanců vstupuje každý zaměstnanec do výpočtu s váhou odpovídající počtu jeho placených měsíců za sledované období (tzv. váha placené doby). Tedy zaměstnanec, který byl zaměstnán jen část období (nebo měl kratší úvazek, nebo byl nemocný) má menší vliv na výslednou charakteristiku. Vážený způsob výpočtu umožňuje korektní srovnání platové úrovně jednotlivých zaměstnání a srovnávání v čase.

Počet zaměstnanců přepočtený podle placených měsíců je vypočten jako podíl součtu přepočtených placených měsíců za určitou skupinu zaměstnanců a počtu kalendářních měsíců ve sledovaném období (6 při 1. pololetí, 12 při celém roku).

Měsíční placená doba vyjadřuje počet placených hodin – součet hodin odpracovaných a hodin s náhradou platu (vyjma náhrady za dobu dočasně pracovní neschopnosti) za plně placený měsíc. Výpočet je konzistentní s výpočtem hrubého měsíčního platu.

Kritéria pro zahrnutí zaměstnance do výpočtů výše uvedených ukazatelů jsou následující:

- přepočtený počet placených měsíců zaměstnance je alespoň jeden měsíc,
- stanovená týdenní pracovní doba na dané pracovní místo je alespoň 30 hodin (dle doporučení Eurostatu).

Počet zaměstnanců a hrubá měsíční mzda/plat podle RSCP jsou rozdílné od údajů **mzdové statistiky ČSÚ**. Prvním důvodem rozdílu je jiný způsob přepočtu zaměstnanců v RSCP. Počet zaměstnanců přepočtený podle placených měsíců (RSCP) na rozdíl od přepočteného počtu zaměstnanců uveřejňovaného ve mzdových šetřeních ČSÚ neobsahuje zaměstnance po dobu jejich neplacené absence (např. neplacené volno, nemoc, ošetřování člena rodiny), tj. po dobu, kdy zaměstnanci nedostávají náhrady, které jsou součástí hrubé mzdy. Menší počet zaměstnanců v RSCP pak znamená vyšší průměrnou hrubou měsíční mzdu/plat z šetření RSCP než u ČSÚ. Druhým důvodem rozdílu je skutečnost, že jsou z výpočtu vyloučeni zaměstnanci, kteří nesplňují výše uvedená kritéria pro zahrnutí zaměstnance do výpočtů. Koncept výpočtu hrubé měsíční mzdy/platu podle RSCP, který se používá mj. ve výdělkových šetřeních Eurostatu (viz šetření Structure of Earnings Survey), umožňuje provádět přesnější srovnání mezd/platů jednotlivých skupin zaměstnanců (a zejména jednotlivých zaměstnání) bez ovlivnění neplacenou absencí.

3.2. Měsíční odpracovaná a neodpracovaná doba (sestavy MZS-Tx)

Měsíční odpracovaná doba zaměstnance se vypočte podle vzorce:

$$\text{ODPRACD}_{\text{mes}} = \frac{\text{ODPRACD}}{\text{MESEVID}_{\text{prep}}}$$

kde :

ODPRACD_{mes} je měsíční odpracovaná doba zaměstnance,

ODPRACD je odpracovaná doba zaměstnance v kumulaci za sledované období (vstupní položka věty o zaměstnanci),

MESEVID_{prep} je počet přepočtených evidenčních měsíců zaměstnance, tj. počet měsíců, odpovídajících délce pracovního úvazku a délce pracovního poměru ve sledovaném období.

Počet přepočtených evidenčních měsíců MESEVID_{prep} je roven počtu kalendářních měsíců v případě, že zaměstnanec s plným pracovním úvazkem byl po celé sledované období v pracovním poměru a nebyl na mateřské či rodičovské dovolené. Pokud byl zaměstnanec v evidenčním stavu kratší dobu než sledované období, bude jeho počet evidenčních měsíců zkrácen poměrem počtu pracovních dnů v evidenčním stavu a ve sledovaném období. Měl-li zaměstnanec sjednán kratší pracovní úvazek, bude jeho počet evidenčních měsíců zkrácen poměrem kratšího a plného úvazku.

Průměrná měsíční odpracovaná doba za určitou skupinu zaměstnanců je vypočtena jako vážená charakteristika, v níž má měsíční odpracovaná doba každého zaměstnance váhu odpovídající počtu jeho evidenčních měsíců ve sledovaném období (tzv. váha evidenční doby). Tedy zaměstnanec, který byl zaměstnán jen po část období (nebo měl kratší úvazek) má menší vliv na výsledný

průměr. Vážený způsob výpočtu umožňuje korektní srovnání průměrné odpracované doby podle jednotlivých zaměstnání a v jednotlivých letech.

Obdobně jako odpracovaná doba se počítají měsíční neodpracovaná doba a průměrné měsíční údaje o přesčasu, dovolené a nemoci.

Počet zaměstnanců přepočtený podle evidenčních měsíců je vypočten jako podíl součtu přepočtených evidenčních měsíců za určitou skupinu zaměstnanců a počtu kalendářních měsíců ve sledovaném období (6 při 1. pololetí, 12 při celém roku).

Kritéria pro zahrnutí zaměstnance do výpočtů výše uvedených ukazatelů jsou stejná jako u platových sestav:

- přepočtený počet placených měsíců zaměstnance je alespoň jeden měsíc,
- stanovená týdenní pracovní doba na dané pracovní místo je alespoň 30 hodin (dle doporučení Eurostatu).

3.3. Hodinový výdělek (sestavy MZS-Vx)

Hodinový výdělek je přímo zjišťovaná veličina. Do výpočtu charakteristik hodinového výdělku jsou zařazeni zaměstnanci, kteří byli v evidenčním stavu v posledním dnu sledovaného období.

4. Definice vybraných pojmů

Ekonomický subjekt	Ekonomický subjekt je právnický subjekt nebo fyzická osoba s postavením podnikatele, zapsaná do registru ekonomických subjektů ČSÚ. Každému ekonomickému subjektu se přiděluje identifikační číslo (IČO).
Organizační jednotka	Z hlediska výdělkové statistiky RSCP se dělí ekonomické subjekty na organizační jednotky podle okresu, ve kterém jednotky působí. Organizační jednotku tvoří všechny útvary ekonomického subjektu, které působí ve stejném okrese.
Zpravodajská jednotka	Zpravodajskou jednotkou je právnická osoba, organizační složka státu nebo fyzická osoba, od nichž se požaduje poskytnutí údajů ve statistickém zjišťování podle zákona č. 89/1995 Sb., o státní statistické službě ve znění pozdějších předpisů.
Sledované období	Sledované období je období od začátku roku do konce čtvrtletí, ve kterém se statistické zjišťování provádí.
Mzdová sféra	Do mzdové sféry patří subjekty, které odměňují mzdou podle § 109, odst. 2 zákona č. 262/2006 Sb., zákoníku práce, ve znění pozdějších předpisů.
Platová sféra	Do platové sféry patří subjekty, které odměňují platem podle § 109, odst. 3 zákona č. 262/2006 Sb., zákoníku práce, ve znění pozdějších předpisů.
Soubor RSCP-PLS	Souborem RSCP platové sféry je soubor ekonomických subjektů definovaný v ÚFIS registrem organizací RARIS (viz http://www.info.mfcr.cz/ufis/).