



REGIONÁLNÍ STATISTIKA CENY PRÁCE

rok **2020**

Platová sféra

Hl. m. Praha

Revidované výsledky ke dni 23. 3. 2022

WWW.ISPV.CZ

Copyright - MPSV ČR

Publikace ani její část nesmí být kopírována, rozšiřována a zařazována do informačních systémů v jakékoliv formě (elektronické, mechanické, optické, magnetické aj.) bez písemného souhlasu

Ministerstva práce a sociálních věcí

Zpracovatel: TREXIMA, spol. s r.o., třída Tomáše Bati 299, Louky, 763 02 Zlín

Obsah:

Úvod	7
Výsledková část - platová sféra	
Základní metodické přístupy	11
Popis publikovaných tabulek	12
Hrubý měsíční plat	
PLS-M0 Základní informace o hrubém měsíčním platu	13
PLS-M1 Hrubý měsíční plat podle pohlaví a věku	14
PLS-M2 Hrubý měsíční plat podle vzdělání	14
PLS-M7 Hrubý měsíční plat podle hlavních tříd a tříd zaměstnání CZ-ISCO	16
PLS-M8 Hrubý měsíční plat podle podskupin a kategorií zaměstnání CZ-ISCO	20
Měsíční odpracovaná a neodpracovaná doba	
PLS-T0 Základní informace o měsíční odpracované a neodpracované době	26
PLS-T8 Měsíční odpracovaná a neodpracovaná doba podle podskupin a kategorií zaměstnání CZ-ISCO	27
Hodinový výdělek	
PLS-V0 Základní informace o hodinovém výdělku	30
PLS-V1 Hodinový výdělek podle pohlaví a věku	31
PLS-V8 Hodinový výdělek podle podskupin a kategorií zaměstnání CZ-ISCO	32

Dodatek - Technický popis šetření

1. Koncepce šetření	37
1.1 Základní soubor	37
1.3 Struktura souboru RSCP-PLS	37
2. Vstupní údaje	38
2.1 Sběr dat	38
2.2 Nejdůležitější vstupní údaje	39
2.3 Kvalita údajů	39
2.4 Klasifikace a číselníky	39
3. Nejdůležitější sledované ukazatele	40
3.1 Hrubý měsíční plat	40
3.2 Měsíční odpracovaná a neodpracovaná doba	42
3.3 Hodinový výdělek	43
4. Definice vybraných pojmů	44



Úvodní část

Úvod

Regionální statistika ceny práce (RSCP) je systém pravidelného monitorování výdělkové úrovně a pracovní doby zaměstnanců v jednotlivých krajích České republiky formou statistického šetření. Sledovanými ukazateli výdělkové úrovně jsou hrubá měsíční mzda (plat) a hodinový výdělek. Šetření je obsahově harmonizováno se strukturálním šetřením EU „Structure of Earnings Survey“, viz nařízení Komise (ES) č. 1916/2000 ve znění pozdějších předpisů. Gestorem šetření je Ministerstvo práce a sociálních věcí (MPSV). K průběhu šetření a k výstupům se vyjadřuje komise, složená ze zástupců MPSV, Českého statistického úřadu (ČSÚ), Ministerstva financí, České národní banky, Českomoravské konfederace odborových svazů, Svazu průmyslu a dopravy ČR, CERGE-EI, VŠE v Praze a dalších institucí. Zpracovatelem RSCP je TREXIMA, spol. s r.o. (www.trexima.cz).

Šetření RSCP sleduje výdělky ve mzdové i platové sféře. Ve mzdové sféře je zjišťování prováděno pod názvem „Čtvrtletní šetření o průměrném výdělku“ a je zařazeno do programu statistických zjišťování vyhlášených ČSÚ ve sbírce zákonů pro příslušný kalendářní rok (viz příloha č. 2 Vyhlášky č. 293/2019 Sb., kterou se stanoví Program statistických zjišťování na rok 2020) a pro vybrané ekonomické subjekty je povinné. Zdrojem dat pro platovou sféru je Informační systém o platech, který je spravován Ministerstvem financí a je realizován s pololetní periodou.

Publikace RSCP jsou pro jednotlivé kraje vydávány od roku 2011 jednou ročně, a to samostatně za mzdovou a platovou sféru. Publikace RSCP obsahují údaje o mzdách (platech), pracovní době a hodinovém výdělku v podrobných klasifikacích, zejména podle jednotlivých zaměstnání.

Souhrnné výsledky šetření za Českou republiku obsahuje Informační systém o průměrném výdělku (ISPV).

Výsledkové publikace RSCP ve formátu Excel a ve formátu PDF jsou k dispozici na internetových stránkách MPSV (www.mpsv.cz) v sekci *Příjmy a životní úroveň*. Regionální statistika je zveřejňována na stránkách <http://portal.mpsv.cz/> v sekci *Zaměstnanost* v podsekci *Statistiky* pod odkazem *Statistika výdělků*. Všechny výsledkové publikace a aktuální studie a analýzy z oblasti odměňování nabízí portál www.ispv.cz. Ten zároveň slouží jako podpora respondentům RSCP, kteří zde naleznou všechny potřebné informace a podpůrné nástroje pro zasílání dat.

Ministerstvo práce a sociálních věcí děkuje všem respondentům šetření za přípravu vstupních dat pro šetření. Svědomitý přístup respondentů a dodržování termínů pro předání dat umožňují pravidelně uveřejňovat tuto publikaci.



Výsledková část **platová sféra**

Výsledková část - platová sféra

Základní metodické přístupy

Tato publikace přináší charakteristiky hrubého měsíčního platu, pracovní doby a hodinového výdělku získané za platovou sféru v rámci šetření RSCP (RSCP-PLS). V RSCP se zařazují do platové sféry ekonomické subjekty, které odměňují platem podle § 109 odst. 3 zákona č. 262/2006 Sb., zákoníku práce, ve znění pozdějších předpisů. Zdrojem dat je Informační systém o platech, který je spravován Ministerstvem financí a je realizován s pololetní periodou.

Primárním výsledkem RSCP jsou statistiky platové úrovně jednotlivých zaměstnání (od roku 2011 v klasifikaci CZ-ISCO) v jednotlivých krajích České republiky, dále statistiky platů, pracovní doby a hodinových výdělků v členění podle charakteristik zaměstnance i zaměstnavatele.

Vedle podnikového výkaznictví ČSÚ je RSCP dalším zdrojem informací o mzdách a platech v České republice. Výkaznictví ČSÚ sbírá údaje o evidenčním počtu zaměstnanců a vyplacených mzdách za ekonomický subjekt a publikuje průměrné mzdy v členění podle podnikových charakteristik. Jeho účelem je makroekonomický pohled na jednotlivá odvětví ekonomiky v rámci dlouhé časové řady. Naproti tomu údaje z RSCP slouží primárně k porovnávání mzdové úrovně jednotlivých skupin zaměstnanců – při znalosti mzdové diference, mzdových složek, pracovní doby – mezi sebou v podrobné klasifikaci zaměstnání CZ-ISCO a v různých krajích. Navíc umožňuje standardizované srovnání mezi jednotlivými zeměmi EU. Při srovnávání výsledků průměrných mezd ČSÚ a RSCP je třeba vzít v úvahu rozdílnou definici mzdové sféry podle RSCP a podnikatelské sféry podle ČSÚ a rozdílný způsob přepočtu zaměstnanců (na plné úvazky podle ČSÚ a na plnou placenou dobu podle RSCP).

Popis publikovaných tabulek

Tabulky v publikaci jsou rozděleny podle sledovaných ukazatelů do tří základních okruhů. Charakteristiky hrubého měsíčního platu, struktura platu a průměrná placená doba jsou v tabulkách s označením MZS-Mx, charakteristiky měsíční odpracované a neodpracované doby v tabulkách s označením MZS-Tx a charakteristiky hodinového výdělku v tabulkách s označením MZS-Vx.

Tabulky typu Mx obsahují údaj o počtu zaměstnanců přepočteném podle placených měsíců (podrobnější vysvětlení v kapitole 3.1 Technického dodatku), dále nejvýznamnější charakteristiky platové diferenciací (viz tabulka níže), průměrný plat a jeho složení (podíl odměn, příplatků a náhrad) a odpovídající měsíční placenou dobu.

Tabulky typu Tx obsahují údaj o počtu zaměstnanců přepočteném podle evidenčních měsíců (podrobnější vysvětlení v kapitole 3.2 Technického dodatku), dále průměrnou měsíční pracovní dobu s výší přesčasu a neodpracovanou dobu s dobou dovolené a nemoci.

Tabulky typu Vx obsahují údaj o počtu zaměstnanců přepočteném podle placených měsíců a nejvýznamnější charakteristiky diferenciací hodinového výdělku.

Statistické charakteristiky používané ve výsledkových tabulkách:

1. decil	První decil je hodnota, pod kterou leží 10 % nejnižších hodnot sledovaného znaku.
1. kvartil	První kvartil je hodnota, pod kterou leží 25 % nejnižších hodnot sledovaného znaku.
Medián	Medián je hodnota uprostřed vzestupně uspořádané řady hodnot sledovaného znaku, polovina hodnot je nižší než medián a druhá polovina je vyšší než medián.
3. kvartil	Třetí kvartil je hodnota, nad kterou leží 25 % nejvyšších hodnot sledovaného znaku.
9. decil	Devátý decil je hodnota, nad kterou leží 10 % nejvyšších hodnot sledovaného znaku.
Průměr	Průměr je počítán jako vážený (případně nevážený) aritmetický průměr sledovaného znaku.

Ostatní symboly používané ve výsledkových tabulkách:

"Neuvedeno"	Symbol "Neuvedeno" označuje kategorii zaměstnanců, u které nebyl uveden kód příslušného třídícího znaku.
"*"	Symbol "*" označuje nezveřejnitelný údaj z důvodu malého (méně než 50 zaměstnanců) či nereprezentativního vzorku zaměstnanců.

Základní informace o hrubém měsíčním platu

Hl. m. Praha

Medián hrubého měsíčního platu 45 473 Kč/měs

Index mediánu hrubého měsíčního platu vůči roku 2019 106,9 %

Diferenciace

1. decil	- 10 % hrubých měsíčních platů menších než	29 477 Kč/měs
1. kvartil	- 25 % hrubých měsíčních platů menších než	36 458 Kč/měs
Medián	- 50 % hrubých měsíčních platů menších než	45 473 Kč/měs
3. kvartil	- 25 % hrubých měsíčních platů větších než	56 881 Kč/měs
9. decil	- 10 % hrubých měsíčních platů větších než	71 947 Kč/měs

Průměr hrubého měsíčního platu 49 111 Kč/měs

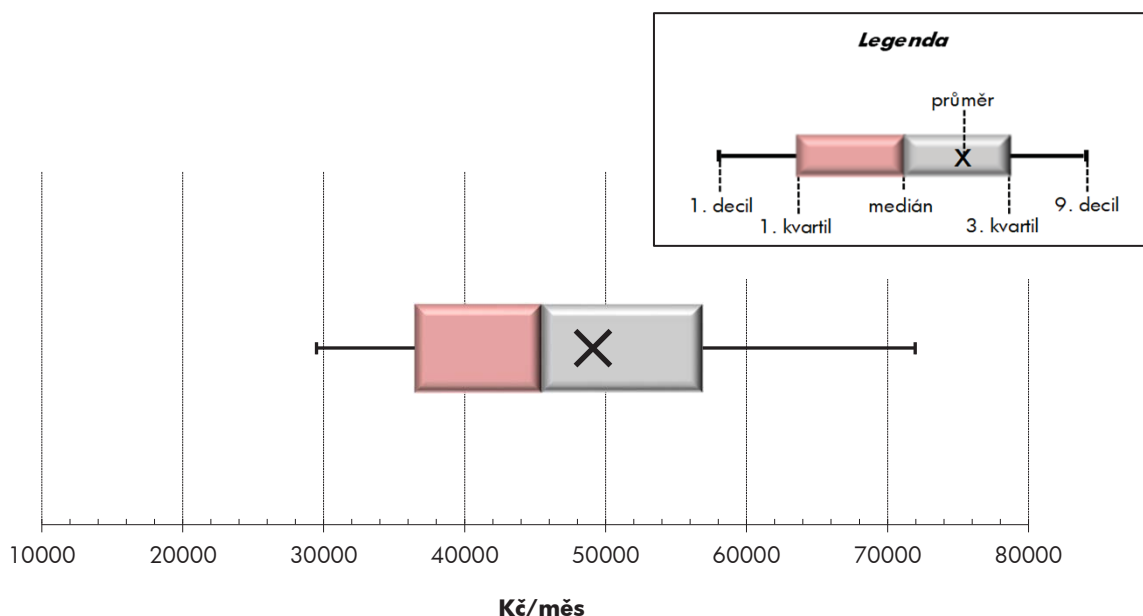
Podíl zaměstnanců s podprůměrným hrubým měsíčním platem 59,6 %

Vybrané složky hrubého měsíčního platu

Odměny	11,1 %
Příplatky	18,3 %
Náhrady	11,5 %

Průměrná placená doba 176,1 hod/měs

Počet zaměstnanců (přepočtený podle placených měsíců) 127,5 tis. osob



Hrubý měsíční plat podle pohlaví a věku

		Hl. m. Praha		
pohlaví/ věková skupina	počet zaměstnanců přepočtený podle placených měsíců	hrubý měsíční plat		
		medián	meziroční index	
		tis. osob	Kč/měs	%
CELKEM - platová sféra	127,5	45 473	106,9	
do 20 let	0,0	26 268	102,5	
20 - 29 let	12,2	39 010	107,3	
30 - 39 let	25,0	45 938	106,4	
40 - 49 let	37,4	47 184	106,6	
50 - 59 let	34,5	46 381	106,5	
60 a více let	18,5	45 185	106,2	
MUŽI	49,3	49 155	105,4	
do 20 let	0,0	*	*	
20 - 29 let	4,5	39 945	106,6	
30 - 39 let	12,1	48 808	106,4	
40 - 49 let	14,7	53 269	105,2	
50 - 59 let	10,8	50 773	104,1	
60 a více let	7,2	46 334	103,9	
ŽENY	78,2	43 255	108,0	
do 20 let	0,0	*	*	
20 - 29 let	7,7	38 523	107,9	
30 - 39 let	12,9	42 887	106,8	
40 - 49 let	22,7	43 497	108,4	
50 - 59 let	23,6	44 590	107,8	
60 a více let	11,2	44 615	107,7	

Hrubý měsíční plat podle vzdělání

		Hl. m. Praha		
stupeň dosaženého vzdělání (KKOV)	počet zaměstnanců přepočtený podle placených měsíců	hrubý měsíční plat		
		medián	meziroční index	
		tis. osob	Kč/měs	%
Základní a nedokončené	A-C	3,1	28 819	116,8
Střední bez maturity	D,E,H,J	11,3	30 464	110,8
Střední s maturitou	K-M	44,8	41 869	107,1
Vyšší odborné a bakalářské	N,R	15,3	48 287	107,9
Vysokoškolské	T,V	50,2	52 202	104,2
Neuveдено		2,8	40 732	110,7
CELKEM - platová sféra	127,5	45 473	106,9	

Hrubý měsíční plat podle pohlaví a věku

Hl. m. Praha

diferenciace hrubého měsíčního platu				hrubý měsíční plat				placená doba
1. decil	1. kvartil	3. kvartil	9. decil	průměr	z toho			
Kč/měs	Kč/měs	Kč/měs	Kč/měs	Kč/měs	odměny	příplatky	náhrady	hod/měs
					%	%	%	
29 477	36 458	56 881	71 947	49 111	11,1	18,3	11,5	176,1
19 686	23 277	34 787	40 247	28 594	9,0	14,5	7,1	176,1
27 954	33 119	46 788	57 925	41 387	12,3	16,6	10,7	177,2
30 967	37 316	55 976	69 899	48 995	11,4	19,4	11,3	176,8
29 875	37 408	59 738	74 119	50 903	11,0	19,2	11,5	175,6
29 786	37 130	58 107	73 741	50 115	11,0	17,6	11,7	175,7
28 029	35 842	56 184	73 344	48 929	10,3	17,0	12,1	175,9
31 726	39 440	61 380	78 197	53 494	9,5	20,8	10,9	176,1
*	*	*	*	*	*	*	*	*
28 118	33 248	46 949	58 327	41 891	10,4	18,3	10,0	176,9
33 603	40 555	58 486	73 742	52 150	10,1	21,3	10,9	176,7
34 744	43 456	65 940	82 469	57 527	9,4	21,9	10,9	175,5
32 028	40 008	64 492	82 807	55 828	9,2	20,2	11,0	175,7
28 677	35 844	58 763	79 021	51 340	9,2	19,4	11,5	176,4
28 173	35 187	53 713	67 913	46 347	12,2	16,5	12,0	176,0
*	*	*	*	*	*	*	*	*
27 842	33 007	46 655	57 744	41 093	13,5	15,6	11,1	177,3
29 035	35 305	53 212	66 718	46 045	12,7	17,5	11,8	176,9
27 712	35 034	54 434	68 974	46 619	12,2	17,1	12,0	175,7
28 633	36 191	54 926	69 535	47 499	11,9	16,2	12,1	175,8
27 328	35 836	54 579	69 833	47 370	11,1	15,4	12,5	175,6

Hrubý měsíční plat podle vzdělání

Hl. m. Praha

diferenciace hrubého měsíčního platu				hrubý měsíční plat				placená doba
1. decil	1. kvartil	3. kvartil	9. decil	průměr	z toho			
Kč/měs	Kč/měs	Kč/měs	Kč/měs	Kč/měs	odměny	příplatky	náhrady	hod/měs
					%	%	%	
19 717	22 705	36 418	43 659	30 430	12,8	15,5	9,9	177,6
21 472	24 995	37 004	44 147	31 955	11,2	15,3	10,5	176,9
29 647	35 004	51 348	62 368	44 278	9,9	18,1	11,8	175,2
33 322	39 251	59 106	69 734	50 250	10,6	19,9	11,9	175,4
37 452	43 911	66 559	86 516	58 452	11,9	18,7	11,4	176,7
31 660	35 925	46 230	54 712	42 319	11,6	11,8	13,0	176,1
29 477	36 458	56 881	71 947	49 111	11,1	18,3	11,5	176,1

Hrubý měsíční plat podle hlavních tříd a tříd zaměstnání CZ-ISCO

		Hl. m. Praha	
hlavní třída / třída zaměstnání CZ-ISCO		počet zaměstnanců přepočtený podle placených měsíců	hrubý měsíční plat
		tis. osob	medián
			Kč/měs
D	Manuální pracovníci	15,2	30 201
T	Nemanuální pracovníci	112,3	47 287
1	Řídící pracovníci	6,6	71 986
11	Nejvyšší státní úředníci, nejvyšší představitelé společností	1,0	84 100
12	Řídící prac.správy podniku, obchod., admin. a pod. činností	1,8	73 738
13	Řídící pracovníci výroby, IT, vzdělávání a příbuzných oborů	3,6	70 490
14	Řídící prac.ubyt.,strav.služeb,obchodu,ost.řídící pracovníci	0,2	55 333
2	Specialisté	44,6	48 204
21	Specialisté v oblasti vědy a techniky	3,7	47 823
22	Specialisté v oblasti zdravotnictví	8,5	69 352
23	Specialisté v oblasti výchovy a vzdělávání	15,7	43 992
24	Specialisté v obchodní sféře a veřejné správě	9,8	51 268
25	Specialisté v oblasti ICT	1,6	46 930
26	Specialisté obl. právní, sociální, kulturní a příbuz.oblastí	5,2	42 976
3	Techničtí a odborní pracovníci	42,6	46 650
31	Techničtí a odborní pracovníci v oblasti vědy a techniky	2,4	37 042
32	Odborní pracovníci v oblasti zdravotnictví	7,5	55 720
33	Odborní pracovníci v obchodní sféře a veřejné správě	29,2	46 486
34	Odborní pracovníci v obl.práva,kultury,sportu,příbuz.oborech	2,4	39 075
35	Technici v oblasti ICT	1,1	39 864
4	Úředníci	9,6	37 638
41	Všeobecní admin.pracovníci,sekretáři,pracovníci zadávání dat	4,4	37 258
42	Pracovníci informačních služeb,na přepážkách,v příb.oborech	0,4	33 070
43	Úředníci pro zpracování číselných údajů a v logistice	1,0	38 431
44	Ostatní úředníci	3,8	38 414

Hrubý měsíční plat podle hlavních tříd a tříd zaměstnání CZ-ISCO

Hl. m. Praha

diferenciace hrubého měsíčního platu				hrubý měsíční plat				placená doba
1. decil	1. kvartil	3. kvartil	9. decil	průměr	z toho			
Kč/měs	Kč/měs	Kč/měs	Kč/měs	Kč/měs	odměny	příplatky	náhrady	hod/měs
					%	%	%	
20 664	24 069	38 811	47 110	32 451	12,3	16,7	10,6	176,8
32 707	38 626	58 790	73 854	51 367	11,0	18,4	11,6	176,0
48 129	59 059	89 930	113 215	77 852	15,6	27,9	11,7	174,8
48 129	64 566	114 379	146 167	92 645	15,1	32,1	12,6	174,9
48 478	59 767	94 016	113 558	78 614	15,9	30,1	10,5	175,2
49 364	58 853	83 242	102 801	74 317	15,8	25,1	12,0	174,5
34 000	42 886	67 196	84 437	58 766	10,5	27,1	11,6	176,1
35 935	40 832	59 195	76 830	53 442	12,6	16,2	11,9	177,8
35 935	41 262	55 701	67 175	50 002	11,1	17,7	10,7	175,9
45 844	57 266	87 272	114 686	75 761	14,3	23,2	8,6	187,6
35 541	38 821	49 282	54 019	44 612	13,4	6,5	15,9	175,4
36 861	43 255	61 291	75 153	54 131	11,6	20,1	11,9	175,6
35 292	40 370	54 473	64 891	48 705	9,2	18,9	10,8	175,7
32 884	36 973	52 436	63 041	46 323	9,8	15,5	11,0	175,1
31 732	37 655	57 250	67 898	48 667	9,5	20,0	12,4	174,2
28 576	31 470	44 671	53 589	39 402	8,1	18,7	10,9	175,1
39 081	45 713	65 980	75 194	56 764	13,3	24,0	8,9	179,5
31 789	37 581	56 359	66 469	48 251	8,4	19,2	13,7	172,6
29 219	33 600	45 532	53 242	40 449	9,6	15,3	11,3	175,8
29 887	33 584	49 032	58 648	42 390	9,8	19,7	10,8	175,3
28 013	32 175	44 995	53 360	39 711	9,9	15,8	11,0	175,4
27 635	31 664	44 611	52 269	39 178	9,8	15,4	10,7	175,3
24 032	27 776	38 172	42 293	33 569	8,9	19,2	10,9	175,1
29 469	33 612	45 615	53 513	40 514	8,5	18,7	11,2	175,7
28 773	32 942	46 362	54 864	40 801	10,5	15,1	11,2	175,5

Hrubý měsíční plat podle hlavních tříd a tříd zaměstnání CZ-ISCO

		Hl. m. Praha	
hlavní třída / třída zaměstnání CZ-ISCO		počet zaměstnanců přepočtený podle placených měsíců	hrubý měsíční plat
		tis. osob	medián
			Kč/měs
5	Pracovníci ve službách a prodeji	13,9	35 204
51	Pracovníci v oblasti osobních služeb	4,6	27 119
52	Pracovníci v oblasti prodeje	0,3	30 059
53	Pracovníci osob.péče ve vzdělávání,zdravotnictví,příbuz.obl.	5,2	36 663
54	Pracovníci v oblasti ochrany a ostrahy	3,8	48 952
6	Kvalifikovaní pracovníci v zemědělství,lesnictví a rybářství	0,3	31 719
61	Kvalifikovaní pracovníci v zemědělství	0,2	30 896
62	Kvalifikovaní pracovníci v lesnictví, rybářství a myslivosti	0,1	34 312
7	Řemeslníci a opraváři	1,4	31 358
71	Řemeslníci,kvalif.pracovníci na stavbách(kromě elektrikářů)	0,5	29 809
72	Kovodělníci,strojírenští dělníci,pracovníci v příb.oborech	0,3	32 267
73	Pracovníci v obl.uměleckých a tradičních řemesel, polygrafie	0,1	32 538
74	Pracovníci v oboru elektroniky a elektrotechniky	0,2	36 839
75	Zpracovatelé potravin,dřeva,textilu,pracovníci příbuz.oborů	0,3	29 764
8	Obsluha strojů a zařízení, montéři	1,3	34 175
81	Obsluha stacionárních strojů a zařízení	0,3	31 074
83	Řidiči a obsluha pojízdných zařízení	1,0	35 261
9	Pomocní a nekvalifikovaní pracovníci	3,3	21 914
91	Uklízeči a pomocníci	2,6	21 231
92	Pomocní pracovníci v zemědělství, lesnictví a rybářství	0,1	26 614
93	Pomocní pracovníci těžby,staveb.,výroby,dopravy a příb.ob.	0,2	28 289
94	Pomocní pracovníci při přípravě jídla	0,2	23 037
96	Pracovníci s odpady a ostatní pomocní pracovníci	0,2	26 574
CELKEM - platová sféra		127,5	45 473

Hrubý měsíční plat podle hlavních tříd a tříd zaměstnání CZ-ISCO

Hl. m. Praha

diferenciace hrubého měsíčního platu				hrubý měsíční plat				placená doba
1. decil	1. kvartil	3. kvartil	9. decil	průměr	z toho			
Kč/měs	Kč/měs	Kč/měs	Kč/měs	Kč/měs	odměny	příplatky	náhrady	hod/měs
					%	%	%	
23 564	27 872	45 997	54 042	37 693	11,1	18,7	11,4	174,6
21 683	23 843	32 599	38 709	28 948	11,9	11,2	11,6	175,3
24 537	26 031	34 734	39 384	30 962	8,0	15,3	15,9	175,0
27 879	31 351	43 859	49 484	38 344	15,6	17,4	10,5	176,7
28 590	41 552	55 034	61 567	47 788	5,7	25,6	12,2	171,0
24 831	28 098	35 547	41 362	32 489	7,2	19,5	11,2	179,2
24 275	27 615	34 180	39 329	31 537	8,9	17,5	11,2	179,1
27 177	30 253	38 959	44 341	34 917	3,3	24,0	11,2	179,7
25 130	27 578	36 527	42 628	32 824	8,2	17,2	10,8	178,6
23 621	26 270	34 511	40 021	30 897	7,9	15,8	11,7	178,4
26 680	29 007	36 353	42 941	33 646	8,8	18,1	10,8	177,5
25 693	28 672	36 008	42 618	33 673	8,0	16,0	10,3	178,1
27 725	31 193	42 368	47 325	37 784	8,0	22,1	10,1	181,0
25 185	27 162	34 901	40 126	31 356	8,3	14,6	10,0	178,2
25 174	28 994	41 273	47 604	35 576	10,0	20,9	10,1	183,7
24 759	27 687	36 245	42 762	32 643	7,7	22,2	9,6	176,9
25 434	29 541	42 020	48 055	36 371	10,6	20,5	10,2	185,5
18 179	19 629	25 447	30 900	23 406	11,5	10,0	10,7	176,6
18 069	19 305	24 138	28 938	22 594	12,0	8,7	10,7	176,3
23 287	24 753	28 945	31 334	27 159	6,3	14,6	11,0	185,3
18 265	23 842	32 020	34 570	27 643	10,4	16,2	9,7	179,5
19 646	21 262	24 592	26 868	23 509	11,7	7,6	12,3	174,9
19 109	22 737	31 597	37 383	27 848	9,4	18,1	10,8	176,8
29 477	36 458	56 881	71 947	49 111	11,1	18,3	11,5	176,1

Hrubý měsíční plat podle podskupin zaměstnání CZ-ISCO

podskupina zaměstnání / kategorie zaměstnání CZ-ISCO	Hl. m. Praha	
	počet zaměstnanců přepočtený podle placených měsíců	hrubý měsíční plat
	tis. osob	medián Kč/měs
0110 Generálové a důstojníci v ozbrojených silách	1,8	64 095
0310 Ostatní zaměstnanci v ozbrojených silách	1,5	45 481
1112 Nejvyšší státní úředníci	0,9	81 169
1120 Nejvyšší představitelé společností (kromě polit.,zám.org.)	0,1	103 851
1211 Řídící pracovníci v oblasti financí (kr.fin.,pojišť.služeb)	0,4	72 126
1212 Řídící pracovníci v oblasti lidských zdrojů	0,1	71 828
1219 Ostatní řídicí pracovníci správy podniku a pod. činností	0,7	74 354
1221 Řídící pracovníci v obchodu, marketingu a v příb. oblastech	0,1	63 740
1223 Řídící pracovníci v oblasti výzkumu a vývoje	0,2	63 430
1311 Řídící pracovníci v zemědělství, lesnictví a příb. oborech	0,3	71 850
1324 Řídící pracovníci v dopravě, logistice a příbuzných oborech	0,1	79 439
1330 Řídící pracovníci v oblasti ICT	0,2	69 514
1341 Řídící pracovníci v oblasti péče o děti	0,4	58 778
1342 Řídící pracovníci v oblasti zdravotnictví	0,4	90 165
1343 Řídící pracovníci v oblasti péče o seniory	0,1	58 437
1344 Řídící pracovníci v sociální oblasti (kromě péče o seniory)	0,2	55 012
1345 Řídící pracovníci v oblasti vzdělávání	1,0	72 593
1349 Řídící pracovníci knihoven, muzeí, práva a bezpečnosti	0,8	71 261
1431 Řídící pracovníci kultury, vydavatelství, sportu, zábavy	0,1	54 012
1439 Řídící pracovníci v ost.službách (CK, nemovitosti a jiné)	0,0	63 546
2131 Biologové, botanici, zoologové a příbuzní specialisté	0,5	51 371
2132 Specialisté v zemědělství, lesnictví, rybářství a vod.hosp.	0,4	44 514
2133 Specialisté ochrany životního prostředí (kr.přům.ekologie)	0,6	44 596
2141 Specialisté v oblasti průmysl.inženýrství a příbuz.oblastech	0,6	51 932
2211 Praktičtí lékaři	0,3	72 451
2212 Lékaři specialisté	3,3	89 857
2221 Všeobecné sestry se specializací	3,6	64 944
2320 Učitelé odb.předmětů, prakt.vyučování, odb.výcviku, lektori	1,3	46 235
2330 Učitelé SŠ (kr.odborných předmětů), konzervatořích, 2.st.ZŠ	5,0	46 929
2341 Učitelé na 1. stupni ZŠ	2,9	46 029
2342 Učitelé v oblasti předškolní výchovy	2,7	37 564
2354 Lektori a učitelé hudby na ostatních školách	0,2	43 965
2355 Lektori a učitelé umění na ostatních školách	0,2	44 540
2359 Specialisté,odborní pracovníci v obl.výchovy,vzdělávání j.n.	1,9	37 726
2411 Specialisté v oblasti účetnictví	1,1	49 533
2422 Specialisté v oblasti strategie a politiky organizací	7,2	52 498
2522 Systémoví administrátoři, správci počítačových sítí	0,8	45 480
2612 Soudci a příbuzní pracovníci	0,6	37 613
2619 Specialisté v oblasti práva a příbuzných oblastech j.n.	1,7	50 727
2621 Specialisté archiváři,kurátoři a správci památkových objektů	0,6	38 225
2634 Psychologové	0,3	44 388
2635 Specialisté v sociální oblasti	0,3	43 642
2652 Hudebníci, zpěváci a skladatelé	0,7	43 944
3112 Stavební technici	0,6	39 555

Hrubý měsíční plat podle podskupin zaměstnání CZ-ISCO

Hl. m. Praha

diferenciace hrubého měsíčního platu				hrubý měsíční plat				placená doba
1. decil	1. kvartil	3. kvartil	9. decil	průměr	z toho			
Kč/měs	Kč/měs	Kč/měs	Kč/měs	Kč/měs	odměny	příplatky	náhrady	hod/měs
					%	%	%	
47 990	55 561	71 199	79 806	64 567	1,8	6,7	0,1	178,3
38 608	42 128	48 886	55 808	46 157	0,8	9,2	0,0	182,1
47 405	63 310	112 747	146 869	90 664	14,6	31,4	13,1	175,0
66 634	85 130	118 799	146 167	107 068	17,8	35,8	9,9	174,5
49 698	59 919	90 903	112 760	77 749	16,1	30,2	10,4	174,9
48 436	60 879	94 113	117 389	80 856	19,6	27,7	10,0	175,2
49 919	60 621	91 050	109 273	77 361	14,3	30,6	10,8	175,4
41 108	55 440	73 095	99 356	67 842	14,5	28,6	10,9	175,5
41 203	50 908	84 277	106 140	71 022	15,4	27,0	10,5	174,5
47 544	60 605	86 191	105 183	74 708	12,5	28,8	10,2	175,2
46 067	64 366	102 479	120 031	84 255	18,1	29,3	9,6	175,6
47 897	59 200	83 365	107 739	73 747	13,7	28,7	10,4	175,9
42 708	49 331	65 871	71 034	57 935	16,1	18,1	16,1	174,7
61 776	74 719	114 831	163 440	101 886	19,6	30,6	8,7	180,8
46 526	53 689	75 863	86 584	63 894	22,5	21,8	9,9	175,7
40 307	47 804	71 184	88 367	61 430	12,8	21,3	9,5	175,3
53 534	62 035	81 860	92 148	72 984	18,4	21,4	14,4	175,0
52 553	62 287	83 543	103 770	75 237	12,7	26,6	11,9	170,2
32 290	40 203	64 388	90 916	56 666	6,4	28,1	12,4	176,5
46 057	52 918	71 312	96 784	68 012	15,5	26,2	9,9	176,4
35 862	43 517	62 963	75 923	54 401	13,5	16,6	10,3	179,4
35 399	39 067	50 369	59 888	46 187	7,1	17,0	11,4	175,2
33 856	38 561	50 910	56 690	45 463	10,8	14,3	10,9	174,9
38 348	44 574	59 431	71 108	53 570	12,7	19,9	10,9	176,1
50 813	61 490	83 133	97 136	73 373	18,2	14,9	8,4	187,7
58 829	71 492	113 420	139 479	95 161	15,5	22,2	8,0	200,2
47 253	56 574	73 549	82 750	65 535	12,9	26,3	8,9	179,6
38 669	41 686	50 777	55 811	47 101	11,7	9,1	15,9	175,9
39 546	42 894	51 278	56 052	47 645	14,5	7,4	15,5	175,5
39 113	42 373	49 916	52 945	46 234	15,1	5,1	15,6	174,9
33 431	35 452	40 132	43 187	38 099	13,6	2,2	17,1	175,0
37 183	40 285	47 442	49 916	43 801	10,6	3,3	16,3	176,0
38 280	41 055	48 665	51 394	45 002	13,1	3,7	16,7	176,1
32 732	34 884	42 804	48 622	39 716	9,9	6,8	16,5	175,3
37 999	42 860	57 100	68 973	51 767	12,4	18,9	10,9	175,4
37 633	44 332	62 986	77 666	55 532	11,6	20,0	12,3	175,8
34 533	39 528	53 290	62 861	47 424	9,3	18,9	10,8	175,8
32 104	35 158	41 708	45 787	38 681	9,6	9,0	9,1	174,9
34 816	41 067	60 897	75 070	53 029	11,1	19,2	11,6	175,2
30 428	33 825	44 787	55 593	40 840	9,5	11,8	10,9	174,9
36 684	39 539	50 143	59 015	45 983	9,4	10,5	13,2	175,5
33 993	38 376	49 303	60 769	45 568	11,7	16,8	11,4	175,7
37 392	40 024	51 320	56 375	45 949	6,3	14,3	9,7	174,8
31 614	35 248	45 587	52 420	41 280	8,1	18,0	11,3	174,8

Hrubý měsíční plat podle podskupin zaměstnání CZ-ISCO

podskupina zaměstnání / kategorie zaměstnání CZ-ISCO	Hl. m. Praha	
	počet zaměstnanců přepočtený podle placených měsíců	hrubý měsíční plat
		medián
	tis. osob	Kč/měs
3118 Technici kartografové, zeměměřiči, pracovníci v příbuz. oborech	0,3	34 542
3119 Technici v ostatních průmyslových oborech	0,8	32 160
3211 Technici a asistenti pro obsluhu lékařských zařízení	0,4	61 743
3212 Odborní laboranti, laboratorní asistenti v obl. zdravotnictví	0,9	48 952
3221 Všeobecné sestry bez specializace	4,2	58 796
3222 Porodní asistentky bez specializace	0,2	55 976
3255 Odborní pracovníci v oblasti rehabilitace	0,3	42 262
3256 Praktické sestry	0,6	52 236
3257 Asistenti ochrany veřejného zdraví	0,1	43 929
3258 Zdravotničtí záchranáři	0,5	72 556
3313 Odborní pracovníci účetnictví, ekonomiky, personalistiky	2,9	40 302
3333 Odborní pracovníci úřadů práce a pracovních agentur	0,2	36 978
3339 Zprostředkovatelé služeb j.n.	0,3	37 884
3341 Vedoucí v oblasti administrativních agend	0,7	56 374
3342 Odborní administrativní pracovníci v právní oblasti	0,5	35 359
3343 Odborní pracovníci v administrativě a správě organizace	7,6	39 784
3352 Pracovníci veřejné správy v oblasti daní	2,2	42 221
3353 Pracovníci veřejné správy v oblasti sociálních, jiných dávek	1,8	36 247
3354 Pracovníci veřejné správy vydávající různá povolení	0,2	41 596
3355 Policejní inspektoři, komisaři a radové Policie ČR	9,8	56 504
3359 Pracovníci veřejné správy v oblasti státních regulací j.n.	0,5	49 124
3411 Odborní pracovníci v právní obl., bezpečnosti, příbuz. oborech	0,8	39 293
3412 Odborní pracovníci v sociální oblasti	0,7	41 945
3511 Technici provozu ICT, technici programátoři	0,4	39 360
3513 Technici počítačových sítí a systémů	0,3	43 222
4110 Všeobecní administrativní pracovníci	3,4	38 573
4120 Sekretáři (všeobecní)	0,6	36 774
4131 Pracovníci pro zpracování textů, pisáři	0,3	28 386
4132 Pracovníci pro zadávání dat	0,1	32 383
4223 Operátoři telefonních panelů	0,1	27 809
4225 Pracovníci v informačních kancelářích	0,2	33 880
4226 Recepční (kr. recepčních v hotelích, ubytovacích zařízeních)	0,0	30 036
4229 Pracovníci informačních služeb j.n.	0,1	38 055
4311 Úředníci v oblasti účetnictví	0,4	39 077
4312 Úředníci v oblasti statistiky, finančnictví a pojišťovnictví	0,2	38 742
4313 Mzdoví účetní	0,1	40 861
4321 Úředníci ve skladech	0,1	32 661
4323 Pracovníci v dopravě a přepravě	0,2	39 333
4411 Knihovníci	0,8	35 979
4412 Pracovníci poštovního provozu (kromě úředníků na přepážkách)	0,1	33 040
4415 Pracovníci evidence dat a archivů	0,6	32 467
4416 Personální referenti	0,3	44 953
4419 Úředníci j.n.	1,9	41 241
5120 Kuchaři (kromě šéfkuchařů), pomocní kuchaři	2,4	25 514

Hrubý měsíční plat podle podskupin zaměstnání CZ-ISCO

Hl. m. Praha

diferenciace hrubého měsíčního platu				hrubý měsíční plat				placená doba
1. decil	1. kvartil	3. kvartil	9. decil	průměr	z toho			
Kč/měs	Kč/měs	Kč/měs	Kč/měs	Kč/měs	odměny	příplatky	náhrady	hod/měs
					%	%	%	
28 371	31 022	38 343	41 478	35 019	11,9	7,7	14,5	174,8
27 432	28 951	42 809	53 769	36 993	7,3	22,3	9,7	173,6
41 233	48 670	78 282	91 433	64 731	15,0	23,9	9,3	194,3
35 185	40 865	60 279	69 405	51 139	13,9	17,9	9,9	184,8
41 785	48 676	67 129	74 298	58 525	12,3	25,2	8,8	177,3
42 758	48 615	62 375	67 163	55 709	6,0	27,9	8,2	171,0
31 849	38 113	47 589	50 926	42 094	12,4	11,1	10,1	175,3
36 693	45 232	58 032	63 489	51 692	15,5	28,6	7,9	177,5
34 164	38 316	50 381	56 585	45 103	15,8	14,7	10,4	182,5
56 312	62 230	80 790	90 328	72 631	18,3	29,7	8,2	185,6
31 825	35 287	47 314	55 248	42 391	11,6	16,1	11,4	175,1
29 916	34 038	41 447	49 167	38 969	14,3	13,0	9,7	176,9
30 257	33 622	43 860	51 590	39 845	9,3	19,0	10,4	175,4
31 721	39 414	73 787	88 097	58 959	13,3	25,2	10,9	174,9
27 626	30 274	41 702	49 449	37 096	9,3	15,2	10,4	175,1
28 401	33 416	47 830	57 471	41 876	10,8	17,2	11,6	174,9
34 348	38 057	47 920	54 956	43 680	10,2	16,8	23,9	174,7
29 021	32 472	40 792	48 738	37 814	11,8	11,3	10,5	176,5
34 502	38 228	46 500	52 206	42 517	11,5	18,1	12,2	174,9
44 573	50 040	64 559	73 951	58 341	5,1	23,0	14,3	169,6
33 910	39 732	58 023	64 041	49 346	9,1	21,7	10,8	175,8
30 725	34 139	47 013	56 563	41 617	9,0	14,9	11,7	176,7
33 551	37 884	47 239	52 029	42 710	12,7	16,7	10,9	175,4
29 261	32 950	48 742	58 655	42 040	9,5	20,1	11,3	174,4
32 805	37 546	50 565	59 645	44 664	11,1	21,3	9,8	175,6
28 716	32 999	46 178	53 720	40 631	9,7	15,6	10,7	175,4
28 304	31 908	41 673	46 402	37 238	11,1	16,6	11,0	175,2
23 553	26 024	30 819	33 043	28 674	8,9	9,4	9,5	174,8
26 973	28 990	41 404	48 801	35 531	10,4	15,1	10,2	175,2
21 980	24 746	34 689	39 237	29 242	8,5	21,7	9,8	175,6
26 085	28 318	37 489	41 568	33 967	7,5	19,4	10,9	176,3
21 362	23 473	32 954	39 055	29 761	9,9	17,2	10,2	173,9
29 193	31 672	42 366	49 689	38 387	12,4	16,1	11,0	175,9
31 336	34 808	45 615	52 319	41 035	10,5	16,8	11,3	174,8
28 163	31 979	50 613	59 462	41 988	8,1	16,5	11,6	174,8
31 966	35 012	49 561	56 179	43 830	11,0	17,2	10,8	176,0
26 644	28 898	36 560	39 446	33 097	9,1	16,5	10,7	176,2
32 567	35 422	45 644	52 302	41 376	4,4	24,4	11,0	177,0
28 002	31 626	40 881	47 362	37 364	11,0	9,9	12,2	176,2
24 202	28 409	39 671	43 963	34 107	13,1	15,2	11,5	174,9
26 137	28 781	36 951	44 570	33 940	8,7	12,0	11,1	174,9
33 599	39 464	52 932	60 221	47 895	14,4	18,7	10,3	176,0
31 691	35 714	50 318	57 977	43 956	10,1	17,2	11,0	175,4
21 361	23 070	29 335	34 153	26 811	12,1	9,1	12,0	175,1

Hrubý měsíční plat podle podskupin zaměstnání CZ-ISCO

podskupina zaměstnání / kategorie zaměstnání CZ-ISCO	Hl. m. Praha	
	počet zaměstnanců přepočtený podle placených měsíců	hrubý měsíční plat
	tis. osob	medián Kč/měs
5151 Vedoucí provozu stravovacích, ubytovacích a dalších zařízení	0,8	32 626
5153 Správci objektů	0,9	27 462
5164 Chovatelé, ošetrovatelé zvířat v zařiz.pro chov, příbuz.prac.	0,2	34 019
5230 Pokladníci a prodavači vstupenek a jízdenek	0,2	32 427
5312 Asistenti pedagogů	1,2	30 540
5321 Ošetrovatelé a prac. sociálních služeb v obl. pobytové péče	1,1	42 749
5322 Ošetrovatelé a prac.soc.služeb v obl.ambul. služeb,dom. péče	0,3	34 153
5329 Pracovníci osobní péče ve zdravotní a sociální oblasti j.n.	2,6	39 099
5411 Příslušníci HZS ČR,hasiči ostatních jednotek požární ochrany	0,8	51 322
5412 Policisté	1,6	51 891
5414 Pracovníci ostrahy a bezpečnostních agentur	0,5	24 495
6113 Zahradníci a pěstitelé v zahradnických školkách	0,2	30 541
6210 Kvalifikovaní pracovníci v lesnictví a příbuzných oblastech	0,1	34 312
7112 Zedníci, kamnáři, dlaždiči a montéři suchých staveb	0,0	31 261
7119 Ostatní řemeslníci, kvalifikovaní prac.hl. stavební výroby	0,3	27 673
7126 Instalatéři,potrubaři,stavební zámečníci a stavební klempíři	0,1	33 032
7131 Malíři (vč.stavebních lakýrníků a natěračů), tapetáři	0,0	29 146
7222 Nástrojaři a příbuzní pracovníci	0,2	32 667
7231 Mechanici a opraváři motorových vozidel	0,1	31 134
7411 Stavební a provozní elektrikáři	0,1	40 365
7412 Elektromechanici	0,1	32 239
7421 Mechanici a opraváři elektronických přístrojů	0,0	39 125
7531 Krejčí, kožešníci a kloboučníci	0,1	28 754
7533 Švadleny, šičky, vyšivači a pracovníci v příbuzných oborech	0,0	27 183
8157 Obsluha strojů v prádelnách a čistírnách	0,1	29 682
8182 Obsluha parních turbín, kotlů a příbuzných zařízení	0,2	31 516
8189 Obsluha stacionárních strojů a zařízení j.n.	0,0	32 892
8322 Řidiči osobních a malých dodávkových automobilů, taxikáři	0,7	38 145
8332 Řidiči nákladních automobilů, tahačů a speciálních vozidel	0,2	34 056
8344 Obsluha vysokozdvížných a jiných vozíků a skladníci	0,1	27 197
9112 Uklízeči a pomocníci v hotelích,admin.,průmysl.a j.objektech	2,6	21 211
9333 Pomocní manipulační pracovníci (kromě výroby)	0,2	28 938
9412 Pomocníci v kuchyni	0,2	23 004
9613 Uklízeči veřejných prostranství,čističi kanalizací	0,1	28 145
9622 Pomocní pracovníci údržby budov a souvisejících prostor	0,1	26 286

Hrubý měsíční plat podle podskupin zaměstnání CZ-ISCO

Hl. m. Praha

diferenciace hrubého měsíčního platu				hrubý měsíční plat				placená doba
1. decil	1. kvartil	3. kvartil	9. decil	průměr	z toho			
Kč/měs	Kč/měs	Kč/měs	Kč/měs	Kč/měs	odměny	příplatky	náhrady	hod/měs
					%	%	%	
21 464	26 008	38 672	43 870	33 011	12,2	13,1	11,0	175,0
22 181	24 441	32 755	38 653	29 226	14,2	9,6	10,5	175,2
24 639	28 950	37 928	43 406	34 439	5,7	25,5	11,0	173,8
25 704	28 680	37 516	42 015	33 128	9,1	14,5	18,3	174,8
25 898	28 267	33 205	35 952	30 883	11,8	2,9	17,0	175,5
33 029	37 143	47 341	51 793	42 500	16,5	21,1	9,7	173,5
30 833	32 562	37 892	41 751	35 440	14,3	14,4	11,8	175,6
28 520	33 081	45 412	51 930	40 364	16,8	21,2	8,4	178,8
40 363	45 473	57 931	66 566	52 462	8,8	22,4	13,4	166,9
44 737	47 945	56 468	61 605	52 721	4,4	31,9	9,9	169,6
19 072	21 107	30 415	36 093	26 380	8,0	18,3	11,6	178,3
24 128	27 604	33 771	38 793	31 398	8,9	17,2	11,3	178,5
27 177	30 253	38 959	44 341	34 917	3,3	24,0	11,2	179,7
26 225	27 645	33 377	40 083	31 623	6,9	16,3	10,6	178,1
22 644	25 263	31 906	36 809	29 028	8,5	13,3	12,8	176,9
26 636	28 791	38 152	44 992	34 644	8,0	19,0	10,4	181,2
23 295	26 128	33 507	35 277	29 565	6,0	16,7	9,7	180,1
26 364	28 945	36 353	42 639	33 540	9,7	18,1	10,4	177,2
27 278	28 531	33 775	38 388	32 338	7,1	16,8	11,8	177,2
29 761	33 209	45 860	51 364	40 820	8,7	27,6	9,0	183,4
26 591	28 982	39 224	43 606	34 103	6,6	17,3	11,6	178,1
35 199	36 701	42 975	47 103	40 495	8,2	20,1	9,6	183,9
24 192	27 180	30 715	32 155	28 906	5,4	9,6	10,7	175,0
23 622	26 162	28 686	31 166	27 759	12,3	9,2	10,5	176,9
24 521	27 791	33 019	37 967	31 088	18,3	16,4	10,4	175,0
24 302	27 372	37 389	42 762	32 834	4,1	23,8	9,1	177,0
25 638	29 737	37 168	45 870	34 669	4,7	24,8	10,4	180,1
26 583	30 323	44 760	49 485	38 417	11,8	21,2	10,0	187,5
28 427	31 029	37 318	40 516	34 451	7,4	21,5	9,9	184,4
22 217	23 681	30 704	34 788	27 998	8,1	14,2	11,7	176,1
18 061	19 287	24 098	28 938	22 580	12,0	8,6	10,7	176,3
22 506	26 237	32 663	34 929	29 183	11,4	17,3	9,8	180,0
19 646	21 212	24 606	26 868	23 454	12,0	7,6	12,4	175,0
18 370	24 049	31 204	34 720	27 560	8,2	28,5	10,4	175,8
22 095	23 844	33 378	41 656	29 180	11,2	13,4	10,8	176,1

Základní informace o měsíční odpracované a neodpracované době

Hl. m. Praha

Průměrná měsíční odpracovaná doba 141,1 hod/měs

z toho přesčas 3,0 hod/měs

Diferenciace

1. decil - 10 % měsíčních odpracovaných dob menších než 120,0 hod/měs

1. kvartil - 25 % měsíčních odpracovaných dob menších než 134,0 hod/měs

Medián - 50 % měsíčních odpracovaných dob menších než 144,5 hod/měs

3. kvartil - 25 % měsíčních odpracovaných dob větších než 150,7 hod/měs

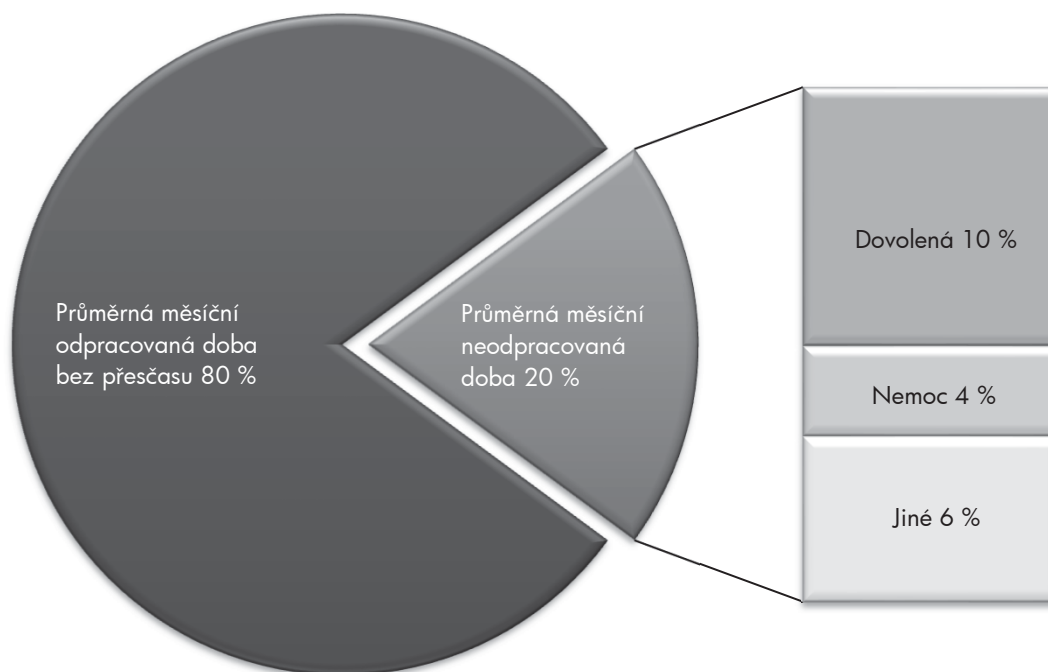
9. decil - 10 % měsíčních odpracovaných dob větších než 157,7 hod/měs

Průměrná měsíční neodpracovaná doba 34,9 hod/měs

z toho dovolená 17,5 hod/měs

z toho nemoc 6,1 hod/měs

Struktura fondu pracovní doby



**Měsíční odpracovaná a neodpracovaná doba
podle podskupin zaměstnání CZ-ISCO**

podskupina zaměstnání/ kategorie zaměstnání CZ-ISCO	počet zaměstnanců přepočtený podle evid. měsíců tis. osob	odpracovaná doba		neodpracovaná doba		
		celkem	z toho přesčas	celkem	z toho	
					dovolená	nemoc
		hod/měs	hod/měs	hod/měs		
0110 Generálové a důstojníci v ozbrojených silách	1,9	134,1	0,9	44,5	19,5	3,8
0310 Ostatní zaměstnanci v ozbrojených silách	1,5	135,6	2,9	46,7	19,8	4,2
1112 Nejvyšší státní úředníci	0,9	141,5	0,2	33,4	15,9	2,6
1120 Nejvyšší představitelé společností (kromě polit.,záj.m.org.)	0,1	148,5	0,4	26,0	16,4	1,1
1211 Řídící pracovníci v oblasti financí (kr.fin.,pojišť.služeb)	0,4	146,7	0,2	28,2	15,4	2,8
1212 Řídící pracovníci v oblasti lidských zdrojů	0,1	146,2	0,7	29,0	15,8	3,8
1219 Ostatní řídicí pracovníci správy podniku a pod. činností	0,7	146,1	0,6	29,3	16,1	3,0
1221 Řídící pracovníci v obchodu, marketingu a v příb. oblastech	0,1	144,8	0,3	30,6	15,8	4,2
1223 Řídící pracovníci v oblasti výzkumu a vývoje	0,2	145,8	0,0	28,6	16,1	2,7
1311 Řídící pracovníci v zemědělství, lesnictví a příb. oborech	0,3	147,8	0,5	27,4	15,9	1,9
1324 Řídící pracovníci v dopravě, logistice a příbuzných oborech	0,1	151,9	0,6	23,7	14,6	1,3
1330 Řídící pracovníci v oblasti ICT	0,3	146,4	0,9	29,4	16,0	3,9
1341 Řídící pracovníci v oblasti péče o děti	0,4	136,0	0,0	38,6	26,9	2,0
1342 Řídící pracovníci v oblasti zdravotnictví	0,4	153,8	6,2	26,9	15,6	2,9
1343 Řídící pracovníci v oblasti péče o seniory	0,1	146,9	1,0	28,8	16,2	3,0
1344 Řídící pracovníci v sociální oblasti (kromě péče o seniory)	0,2	143,9	0,4	31,2	15,9	7,3
1345 Řídící pracovníci v oblasti vzdělávání	1,0	140,3	0,2	34,7	24,4	1,0
1349 Řídící pracovníci knihoven, muzeí, práva a bezpečnosti	0,9	141,8	1,5	28,3	16,8	1,6
1431 Řídící pracovníci kultury, vydavatelství, sportu, zábavy	0,1	145,3	0,6	31,1	16,6	2,0
1439 Řídící pracovníci v ost.službách (CK, nemovitosti a jiné)	0,0	149,4	0,8	27,0	15,6	3,7
2131 Biologové, botanici, zoologové a příbuzní specialisté	0,5	146,9	4,4	32,3	17,3	4,0
2132 Specialisté v zemědělství, lesnictví, rybářství a vod.hosp.	0,4	142,1	0,2	33,3	16,9	4,1
2133 Specialisté ochrany životního prostředí (kr.prům.ekologie)	0,7	143,9	0,1	31,0	15,5	3,6
2141 Specialisté v oblasti průmysl.inženýrství a příbuz.oblastech	0,6	143,9	0,5	32,2	16,4	4,3
2211 Praktičtí lékaři	0,3	161,4	12,4	26,1	15,2	5,4
2212 Lékaři specialisté	3,4	170,8	23,7	28,6	15,9	4,4
2221 Všeobecné sestry se specializací	3,8	150,2	10,0	29,0	15,4	6,9
2320 Učitelé odb.předmětů, prakt.vyučování, odb.výcviku, lektori	1,3	134,5	0,1	41,5	26,4	3,4
2330 Učitelé SŠ (kr.odborných předmětů), konzervatořích, 2.st.ZŠ	5,1	134,8	0,2	40,7	26,3	2,7
2341 Učitelé na 1. stupni ZŠ	2,9	134,6	0,1	40,4	26,0	3,1
2342 Učitelé v oblasti předškolní výchovy	2,8	128,4	0,0	46,7	26,6	7,4
2354 Lektori a učitelé hudby na ostatních školách	0,2	134,7	0,0	41,2	26,7	2,1
2355 Lektori a učitelé umění na ostatních školách	0,2	133,9	0,0	42,2	26,6	2,0
2359 Specialisté,odborní pracovníci v obl.výchovy,vzdělávání j.n.	2,0	132,7	0,2	42,6	25,4	4,5
2411 Specialisté v oblasti účetnictví	1,1	142,9	0,2	32,5	15,8	5,2
2422 Specialisté v oblasti strategie a politiky organizací	7,5	141,6	0,4	34,2	15,9	4,6
2522 Systémoví administrátoři, správci počítačových sítí	0,8	145,2	1,1	30,6	15,9	4,5
2612 Soudci a příbuzní pracovníci	0,6	146,3	0,1	28,6	15,3	5,5
2619 Specialisté v oblasti práva a příbuzných oblastech j.n.	1,8	140,8	0,1	34,5	16,0	5,9
2621 Specialisté archiváři,kurátoři a správci památkových objektů	0,6	143,8	0,0	31,1	16,7	4,1
2634 Psychologové	0,3	138,9	0,4	36,6	21,7	4,8
2635 Specialisté v sociální oblasti	0,3	140,3	0,4	35,3	16,5	5,6
2652 Hudebníci, zpěváci a skladatelé	0,7	149,0	0,0	25,8	17,4	2,7
3112 Stavební technici	0,6	141,9	0,4	32,9	16,0	6,4

**Měsíční odpracovaná a neodpracovaná doba
podle podskupin zaměstnání CZ-ISCO**

podskupina zaměstnání/ kategorie zaměstnání CZ-ISCO	počet zaměstnanců přečtený podle evid. měsíců tis. osob	odpracovaná doba		neodpracovaná doba		
		celkem	z toho přesčas	celkem	z toho	
					dovolená	nemoc
		hod/měs	hod/měs	hod/měs		
3118 Technici kartografové, zeměměřiči, pracovníci v příbuz.oborech	0,3	128,9	0,0	46,0	15,7	14,5
3119 Technici v ostatních průmyslových oborech	0,9	146,8	4,6	26,7	15,2	7,1
3211 Technici a asistenti pro obsluhu lékařských zařízení	0,4	160,4	19,7	32,9	18,0	6,4
3212 Odborní laboranti, laboratorní asistenti v obl.zdravotnictví	0,9	151,8	10,8	32,5	17,8	5,6
3221 Všeobecné sestry bez specializace	4,4	146,5	8,8	30,2	15,0	8,9
3222 Porodní asistentky bez specializace	0,2	144,1	6,7	26,7	14,3	8,8
3255 Odborní pracovníci v oblasti rehabilitace	0,3	138,4	1,2	36,9	16,1	9,1
3256 Praktické sestry	0,7	148,3	11,1	28,5	13,9	9,1
3257 Asistenti ochrany veřejného zdraví	0,1	144,7	7,3	37,3	15,3	8,3
3258 Zdravotničtí záchranáři	0,5	154,9	19,7	29,6	15,5	7,8
3313 Odborní pracovníci účetnictví, ekonomiky, personalistiky	3,0	142,3	0,3	32,8	15,6	5,2
3333 Odborní pracovníci úřadů práce a pracovních agentur	0,2	140,9	1,8	35,9	14,8	11,8
3339 Zprostředkovatelé služeb j.n.	0,3	144,8	0,6	30,5	15,6	5,2
3341 Vedoucí v oblasti administrativních agend	0,7	144,2	0,1	30,7	15,9	4,7
3342 Odborní administrativní pracovníci v právní oblasti	0,5	142,3	0,1	32,8	15,9	7,2
3343 Odborní pracovníci v administrativě a správě organizace	7,9	141,3	0,4	33,6	15,9	6,2
3352 Pracovníci veřejné správy v oblasti daní	2,4	115,2	0,0	59,5	17,0	8,5
3353 Pracovníci veřejné správy v oblasti sociálních, jiných dávek	2,0	136,1	0,7	40,3	16,0	15,5
3354 Pracovníci veřejné správy vydávající různá povolení	0,2	138,2	0,1	36,6	16,3	7,6
3355 Policejní inspektoři, komisaři a radové Policie ČR	10,2	139,1	5,4	30,3	16,3	6,6
3359 Pracovníci veřejné správy v oblasti státních regulací j.n.	0,5	142,9	0,5	32,9	15,9	5,5
3411 Odborní pracovníci v právní obl.,bezpečnosti,příbuz.oborech	0,9	140,8	1,7	36,1	16,1	8,7
3412 Odborní pracovníci v sociální oblasti	0,8	140,2	0,9	35,1	16,2	7,9
3511 Technici provozu ICT, technici programátoři	0,4	142,6	1,0	31,8	16,1	5,0
3513 Technici počítačových sítí a systémů	0,3	146,3	1,2	29,3	16,0	3,9
4110 Všeobecní administrativní pracovníci	3,6	142,3	0,6	33,2	15,8	6,5
4120 Sekretáři (všeobecní)	0,6	142,1	0,2	33,1	15,2	6,2
4131 Pracovníci pro zpracování textů, písaři	0,4	138,9	0,1	35,9	15,2	13,7
4132 Pracovníci pro zadávání dat	0,1	142,1	1,3	32,9	15,4	8,7
4223 Operátoři telefonních panelů	0,1	144,3	5,0	30,9	14,2	8,5
4225 Pracovníci v informačních kancelářích	0,2	143,4	5,7	32,5	15,9	6,8
4226 Recepční (kr.recepčních v hotelích, ubytovacích zařízeních)	0,0	142,7	3,6	30,8	14,6	7,9
4229 Pracovníci informačních služeb j.n.	0,1	139,5	0,5	36,3	16,6	11,8
4311 Úředníci v oblasti účetnictví	0,4	142,6	0,1	32,4	16,2	5,4
4312 Úředníci v oblasti statistiky, finančnictví a pojišťovnictví	0,2	137,8	0,1	36,9	15,8	9,9
4313 Mzdoví účetní	0,1	144,8	1,3	31,2	15,5	3,9
4321 Úředníci ve skladech	0,1	141,1	1,2	35,2	16,2	8,2
4323 Pracovníci v dopravě a přepravě	0,3	146,3	5,5	30,5	15,9	5,7
4411 Knihovníci	0,9	141,0	0,2	35,3	11,7	6,2
4412 Pracovníci poštovního provozu (kromě úředníků na přepážkách)	0,1	140,8	0,2	34,1	16,2	7,1
4415 Pracovníci evidence dat a archivů	0,7	139,1	0,2	35,9	16,2	9,4
4416 Personální referenti	0,3	144,7	1,1	31,3	15,2	6,0
4419 Úředníci j.n.	2,0	141,8	0,2	33,6	15,9	6,4
5120 Kuchaři (kromě šéfkuchařů), pomocní kuchaři	2,6	135,6	0,5	39,5	16,3	9,2

**Měsíční odpracovaná a neodpracovaná doba
podle podskupin zaměstnání CZ-ISCO**

podskupina zaměstnání/ kategorie zaměstnání CZ-ISCO	počet zaměstnanců přepočtený podle evid. měsíců tis. osob	odpracovaná doba		neodpracovaná doba		
		celkem hod/měs	z toho přesčas hod/měs	celkem hod/měs	z toho	
					dovolená	nemoc
		Hl. m. Praha				
5151 Vedoucí provozu stravovacích, ubytovacích a dalších zařízení	0,8	142,1	0,6	32,9	16,3	5,7
5153 Správci objektů	0,9	143,6	0,5	31,6	16,7	5,1
5164 Chovatelé, ošetřovatelé zvířat v zaříz.pro chov,příbuz.prac.	0,2	141,4	1,9	32,5	16,0	6,6
5230 Pokladníci a prodavači vstupenek a jízdenek	0,2	130,1	0,7	44,6	16,0	5,5
5312 Asistenti pedagogů	1,3	127,1	0,0	48,4	25,9	6,7
5321 Ošetřovatelé a prac. sociálních služeb v obl. pobytové péče	1,2	140,3	4,8	32,8	15,1	11,5
5322 Ošetřovatelé a prac.soc.služeb v obl.ambul. služeb,dom. péče	0,3	137,6	2,1	37,9	16,8	11,4
5329 Pracovníci osobní péče ve zdravotní a sociální oblasti j.n.	2,8	145,6	9,2	32,5	14,9	11,3
5411 Příslušníci HZS ČR,hasiči ostatních jednotek požární ochrany	0,8	127,7	3,0	39,1	18,6	5,3
5412 Policisté	1,8	133,7	2,5	35,8	15,7	10,8
5414 Pracovníci ostrahy a bezpečnostních agentur	0,6	144,1	6,5	33,9	15,7	6,6
6113 Zahradníci a pěstitelé v zahradnických školkách	0,2	142,3	3,3	36,0	16,9	9,5
6210 Kvalifikovaní pracovníci v lesnictví a příbuzných oblastech	0,1	142,0	4,7	37,4	16,9	7,5
7112 Zedníci, kamnáři, dlaždiči a montéři suchých staveb	0,0	139,3	3,2	38,6	16,0	14,0
7119 Ostatní řemeslníci, kvalifikovaní prac.hl. stavební výroby	0,3	139,6	2,1	37,2	16,7	7,4
7126 Instalatéři,potrubaři,stavební zámečníci a stavební klempíři	0,1	146,3	6,8	34,5	16,0	9,3
7131 Malíři (vč.stavebních lakýrníků a natěračů), tapetáři	0,0	145,5	5,2	34,3	16,7	10,3
7222 Nástrojaři a příbuzní pracovníci	0,2	142,1	3,0	34,9	15,8	9,9
7231 Mechanici a opraváři motorových vozidel	0,1	142,5	2,7	34,6	17,0	6,7
7411 Stavební a provozní elektrikáři	0,1	153,1	11,3	29,8	14,9	8,0
7412 Elektromechanici	0,1	144,7	3,8	33,5	16,6	5,8
7421 Mechanici a opraváři elektronických přístrojů	0,0	152,7	12,6	30,8	16,1	6,0
7531 Krejčí, kožešníci a kloboučníci	0,1	142,0	0,3	33,0	16,8	6,8
7533 Švadleny, šičky, vyšivači a pracovníci v příbuzných oborech	0,0	144,1	2,0	32,9	17,5	6,4
8157 Obsluha strojů v prádelnách a čistírnách	0,1	144,0	0,8	30,9	16,4	6,4
8182 Obsluha parních turbín, kotlů a příbuzných zařízení	0,2	151,4	7,0	25,5	14,2	3,8
8189 Obsluha stacionárních strojů a zařízení j.n.	0,0	144,1	6,2	35,7	16,7	10,8
8322 Řidiči osobních a malých dodávkových automobilů, taxikáři	0,7	155,7	14,0	31,3	15,7	6,1
8332 Řidiči nákladních automobilů, tahačů a speciálních vozidel	0,2	149,5	9,2	34,2	16,0	10,5
8344 Obsluha vysokozdvížných a jiných vozíků a skladníci	0,1	142,5	1,8	33,5	16,4	6,7
9112 Uklízeči a pomocníci v hotelích,admin.,průmysl.a j.objektech	2,7	140,8	1,7	35,4	16,1	8,8
9333 Pomocní manipulační pracovníci (kromě výroby)	0,2	147,3	5,9	32,4	15,9	7,7
9412 Pomocníci v kuchyni	0,2	134,8	0,4	40,2	15,2	9,0
9613 Uklízeči veřejných prostranství,čističi kanalizací	0,1	143,7	0,9	32,1	15,7	7,2
9622 Pomocní pracovníci údržby budov a souvisejících prostor	0,1	140,5	1,5	35,5	16,3	8,8

Základní informace o hodinovém výděлку

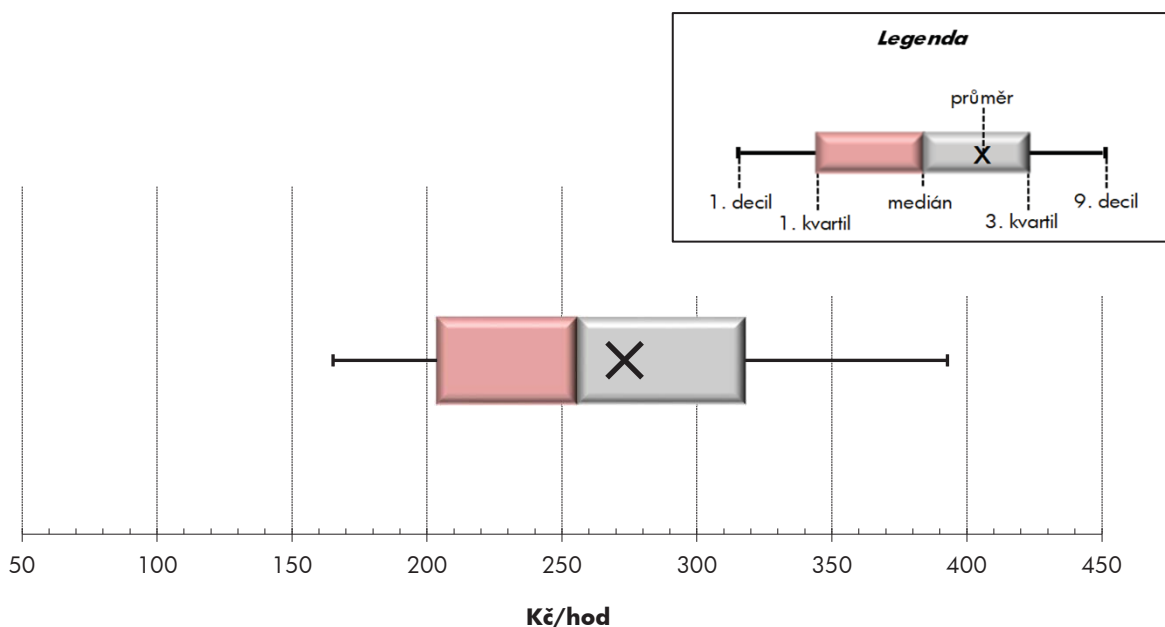
Hl. m. Praha

Medián hodinového výděлку	255,9 Kč/hod
Index mediánu hodinového výděлку vůči 4. čtvrtletí 2019	106,5 %

Diferenciace

1. decil - 10 % hodinových výdělků menších než	165,2 Kč/hod
1. kvartil - 25 % hodinových výdělků menších než	203,8 Kč/hod
Medián - 50 % hodinových výdělků menších než	255,9 Kč/hod
3. kvartil - 25 % hodinových výdělků větších než	317,8 Kč/hod
9. decil - 10 % hodinových výdělků větších než	392,7 Kč/hod

Průměr hodinového výděлку	273,3 Kč/hod
--	---------------------



Hodinový výdělek se zjišťuje jako průměrný hodinový výdělek definovaný v § 351 až § 362 zákona č. 262/2006 Sb., zákoníku práce, ve znění pozdějších předpisů.

Hodinový výdělek podle pohlaví a věku

Hl. m. Praha

pohlaví/ věková skupina	počet zaměstnanců přepočtený podle placených měsíců	medián hodinového výdělku	diferenciace hodinového výdělku		průměr hodinového výdělku
			1. decil	9. decil	
	tis. osob	Kč/hod	Kč/hod	Kč/hod	Kč/hod
CELKEM - platová sféra	138,0	255,9	165,2	392,7	273,3
do 20 let	0,1	164,7	111,5	236,6	172,4
20 - 29 let	14,1	222,5	155,2	309,6	229,8
30 - 39 let	27,2	258,7	171,5	373,1	269,7
40 - 49 let	40,7	265,8	170,1	403,4	282,2
50 - 59 let	35,6	260,9	166,6	411,0	281,1
60 a více let	20,3	255,5	159,2	413,3	277,0
MUŽI	51,9	271,4	175,6	423,9	292,0
do 20 let	0,0	155,1	84,8	232,9	158,1
20 - 29 let	5,2	224,5	156,7	309,9	231,5
30 - 39 let	12,5	270,7	183,7	392,5	283,8
40 - 49 let	15,2	292,5	189,1	448,3	311,3
50 - 59 let	11,2	281,3	177,7	452,9	306,2
60 a více let	7,8	261,1	163,0	442,8	288,4
ŽENY	86,1	246,4	159,8	374,6	261,9
do 20 let	0,1	171,5	124,0	236,6	179,0
20 - 29 let	8,9	221,1	153,2	309,3	228,9
30 - 39 let	14,7	246,3	163,0	359,4	257,7
40 - 49 let	25,5	249,4	161,7	376,9	265,0
50 - 59 let	24,4	252,0	161,6	390,5	269,6
60 a více let	12,5	251,8	155,9	394,4	270,0

Hodinový výdělek podle podskupin zaměstnání CZ-ISCO

podskupina zaměstnání/ zaměstnání CZ-ISCO	počet zaměstnanců přepočtený podle placených měsíců	medián hodinového výdělku	diferenciace hodinového výdělku		průměr hodinového výdělku
			1. decil	9. decil	
			Kč/hod	Kč/hod	
			tis. osob	Kč/hod	
Hl. m. Praha					
0110 Generálové a důstojníci v ozbrojených silách	1,8	324,9	256,7	411,0	334,3
0310 Ostatní zaměstnanci v ozbrojených silách	1,5	244,9	215,0	272,6	242,3
1112 Nejvyšší státní úředníci	0,9	472,4	257,9	869,5	523,5
1120 Nejvyšší představitelé společností (kromě polit.,záj.m.org.)	0,1	563,7	371,7	849,6	589,7
1211 Řídící pracovníci v oblasti financí (kr.fin.,pojišť.sluzeb)	0,4	407,0	268,1	690,8	449,1
1212 Řídící pracovníci v oblasti lidských zdrojů	0,1	424,8	264,9	704,1	466,3
1219 Ostatní řídicí pracovníci správy podniku a pod. činnosti	0,7	413,8	281,0	643,0	437,3
1221 Řídící pracovníci v obchodu, marketingu a v příb. oblastech	0,1	372,8	231,5	592,0	395,7
1223 Řídící pracovníci v oblasti výzkumu a vývoje	0,2	344,7	213,4	621,6	391,0
1311 Řídící pracovníci v zemědělství, lesnictví a příb. oborech	0,3	435,7	257,5	652,4	451,9
1324 Řídící pracovníci v dopravě, logistice a příbuzných oborech	0,1	479,2	273,1	753,3	508,8
1330 Řídící pracovníci v oblasti ICT	0,2	364,9	250,6	599,9	395,3
1341 Řídící pracovníci v oblasti péče o děti	0,4	364,9	250,6	493,7	371,0
1342 Řídící pracovníci v oblasti zdravotnictví	0,4	457,0	313,2	805,7	512,8
1343 Řídící pracovníci v oblasti péče o seniory	0,1	359,5	266,3	608,9	391,3
1344 Řídící pracovníci v sociální oblasti (kromě péče o seniory)	0,2	295,7	201,1	510,8	332,3
1345 Řídící pracovníci v oblasti vzdělávání	1,0	448,0	286,6	644,8	461,9
1349 Řídící pracovníci knihoven, muzeí, práva a bezpečnosti	0,9	410,9	305,1	592,6	432,2
1431 Řídící pracovníci kultury, vydavatelství, sportu, zábavy	0,1	328,9	209,0	520,9	347,2
1439 Řídící pracovníci v ost.sluzbách (CK, nemovitosti a jiné)	0,0	352,3	230,0	533,8	378,6
2131 Biologové, botanici, zoologové a příbuzní specialisté	0,5	253,5	180,4	365,3	267,6
2132 Specialisté v zemědělství, lesnictví, rybářství a vod.hosp.	0,4	245,2	176,4	333,3	254,2
2133 Specialisté ochrany životního prostředí (kr.přúm.ekologie)	0,7	270,2	197,9	352,9	272,9
2141 Specialisté v oblasti průmysl.inženýrství a příbuz.oblastech	0,6	290,1	206,5	386,1	295,0
2211 Praktičtí lékaři	0,4	358,7	228,0	521,3	373,3
2212 Lékaři specialisté	4,1	381,9	251,9	607,4	415,1
2221 Všeobecné sestry se specializací	3,9	318,4	228,2	415,6	324,6
2320 Učitelé odb.předmětů, prakt.vyučování, odb.výcviku, lektori	1,5	290,8	220,0	420,0	308,4
2330 Učitelé SŠ (kr.odborných předmětů), konzervatořích, 2.st.ZŠ	5,9	299,6	219,4	411,1	310,4
2341 Učitelé na 1. stupni ZŠ	3,1	289,8	205,7	374,0	291,6
2342 Učitelé v oblasti předškolní výchovy	2,8	248,0	184,0	319,2	252,7
2354 Lektori a učitelé hudby na ostatních školách	0,4	275,0	206,8	366,9	282,2
2355 Lektori a učitelé umění na ostatních školách	0,4	281,4	220,1	357,1	289,4
2359 Specialisté,odborní pracovníci v obl.výchovy,vzdělávání j.n.	2,5	229,6	179,4	313,7	241,6
2411 Specialisté v oblasti účetnictví	1,1	277,2	209,7	388,7	292,0
2422 Specialisté v oblasti strategie a politiky organizací	7,5	294,4	204,2	443,5	313,1
2522 Systémoví administrátoři, správci počítačových sítí	0,8	245,7	194,5	341,5	260,9
2612 Soudci a příbuzní pracovníci	0,6	218,6	184,8	263,3	223,1
2619 Specialisté v oblasti práva a příbuzných oblastech j.n.	1,8	285,9	199,2	425,1	301,8
2621 Specialisté archiváři,kurátoři a správci památkových objektů	0,6	219,3	175,7	306,1	232,9
2634 Psychologové	0,5	254,3	191,6	343,4	265,7
2635 Specialisté v sociální oblasti	0,4	223,7	170,7	325,6	236,4
2652 Hudebníci, zpěváci a skladatelé	0,8	267,3	230,6	373,4	288,1
3112 Stavební technici	0,6	227,8	181,3	300,2	236,4

Hodinový výdělek podle podskupin zaměstnání CZ-ISCO

podskupina zaměstnání/ zaměstnání CZ-ISCO	počet zaměstnanců přepočtený podle placených měsíců	medián hodinového výdělku	diferenciace hodinového výdělku		průměr hodinového výdělku
			1. decil	9. decil	
			Kč/hod	Kč/hod	
			tis. osob	Kč/hod	
Hl. m. Praha					
3118 Technici kartografové, zeměměřiči, pracovníci v příbuz. oborech	0,3	214,5	168,8	289,2	223,7
3119 Technici v ostatních průmyslových oborech	0,8	190,9	162,0	299,5	215,0
3211 Technici a asistenti pro obsluhu lékařských zařízení	0,4	267,9	197,8	389,4	281,7
3212 Odborní laboranti, laboratorní asistenti v obl. zdravotnictví	0,9	220,2	169,9	320,2	234,3
3221 Všeobecné sestry bez specializace	4,5	299,4	207,3	401,1	304,1
3222 Porodní asistentky bez specializace	0,1	274,3	201,4	341,8	279,8
3255 Odborní pracovníci v oblasti rehabilitace	0,3	221,1	164,2	293,0	227,4
3256 Praktické sestry	0,7	258,7	182,0	370,5	271,9
3257 Asistenti ochrany veřejného zdraví	0,1	242,1	182,1	302,3	238,9
3258 Zdravotničtí záchranáři	0,5	351,6	261,9	444,9	354,4
3313 Odborní pracovníci účetnictví, ekonomiky, personalistiky	3,0	229,8	180,1	330,4	247,2
3333 Odborní pracovníci úřadů práce a pracovních agentur	0,2	218,0	159,8	295,3	221,9
3339 Zprostředkovatelé služeb j.n.	0,4	217,4	172,2	302,7	232,1
3341 Vedoucí v oblasti administrativních agend	0,7	318,1	185,2	499,1	335,2
3342 Odborní administrativní pracovníci v právní oblasti	0,5	197,8	158,2	289,6	213,2
3343 Odborní pracovníci v administrativě a správě organizace	8,0	227,3	161,3	329,0	239,7
3352 Pracovníci veřejné správy v oblasti daní	2,3	250,2	200,5	322,4	257,5
3353 Pracovníci veřejné správy v oblasti sociálních, jiných dávek	1,9	189,8	123,7	257,8	192,5
3354 Pracovníci veřejné správy vydávající různá povolení	0,2	244,6	202,8	299,3	249,7
3355 Policejní inspektori, komisaři a radové Policie ČR	9,8	304,2	246,6	395,5	315,0
3359 Pracovníci veřejné správy v oblasti státních regulací j.n.	0,5	250,2	172,1	337,3	255,0
3411 Odborní pracovníci v právní obl., bezpečnosti, příbuz. oborech	0,8	220,4	177,0	304,0	231,3
3412 Odborní pracovníci v sociální oblasti	0,8	231,5	178,1	296,4	235,4
3511 Technici provozu ICT, technici programátoři	0,4	217,5	168,1	321,3	234,8
3513 Technici počítačových sítí a systémů	0,3	242,8	178,5	331,3	252,1
4110 Všeobecní administrativní pracovníci	3,8	219,3	161,6	298,7	229,0
4120 Sekretáři (všeobecní)	0,6	211,3	163,6	273,6	216,6
4131 Pracovníci pro zpracování textů, písaři	0,5	162,4	133,5	196,4	164,6
4132 Pracovníci pro zadávání dat	0,1	181,2	145,5	262,4	197,3
4223 Operátoři telefonních panelů	0,1	144,2	115,5	193,4	150,3
4225 Pracovníci v informačních kancelářích	0,2	210,6	147,2	254,9	208,1
4226 Recepční (kr. recepčních v hotelích, ubytovacích zařízeních)	0,1	156,7	105,7	243,9	170,1
4229 Pracovníci informačních služeb j.n.	0,1	206,7	160,3	248,2	207,9
4311 Úředníci v oblasti účetnictví	0,4	229,1	175,5	308,8	239,0
4312 Úředníci v oblasti statistiky, finančnictví a pojišťovnictví	0,2	228,3	150,2	337,6	236,2
4313 Mzdoví účetní	0,1	228,3	185,1	333,1	253,2
4321 Úředníci ve skladech	0,1	177,7	144,0	236,1	183,3
4323 Pracovníci v dopravě a přepravě	0,3	253,9	190,5	293,2	249,7
4411 Knihovníci	1,0	201,0	155,2	280,3	212,3
4412 Pracovníci poštovního provozu (kromě úředníků na přepážkách)	0,1	201,8	138,4	254,9	199,2
4415 Pracovníci evidence dat a archivů	0,7	182,0	135,7	257,2	188,8
4416 Personální referenti	0,3	259,9	187,6	361,1	275,8
4419 Úředníci j.n.	2,0	236,2	177,3	332,8	248,4
5120 Kuchaři (kromě šéfkuchařů), pomocní kuchaři	2,5	167,9	125,3	225,0	173,7

Hodinový výdělek podle podskupin zaměstnání CZ-ISCO

Hl. m. Praha					
podskupina zaměstnání/ zaměstnání CZ-ISCO	počet zaměstnanců přepočtený podle placených měsíců	medián hodinového výdělku	diferenciace hodinového výdělku		průměr hodinového výdělku
			1. decil	9. decil	
	tis. osob	Kč/hod	Kč/hod	Kč/hod	Kč/hod
5151 Vedoucí provozu stravovacích, ubytovacích a dalších zařízení	0,9	196,5	127,9	303,2	211,9
5153 Správci objektů	1,0	176,0	123,2	261,9	186,3
5164 Chovatelé, ošetřovatelé zvířat v zaříz.pro chov, příbuz.prac.	0,2	183,2	139,9	228,4	185,9
5230 Pokladníci a prodavači vstupenek a jízdenek	0,2	190,9	145,7	373,0	246,0
5312 Asistenti pedagogů	2,0	198,1	144,4	269,7	204,2
5321 Ošetřovatelé a prac. sociálních služeb v obl. pobytové péče	1,2	240,8	178,4	299,0	241,7
5322 Ošetřovatelé a prac.soc.služeb v obl.ambul. služeb,dom. péče	0,3	198,1	164,0	253,6	206,1
5329 Pracovníci osobní péče ve zdravotní a sociální oblasti j.n.	2,5	190,4	137,0	315,8	205,1
5411 Příslušníci HZS ČR,hasiči ostatních jednotek požární ochrany	0,8	278,3	219,6	352,5	284,6
5412 Policisté	1,6	264,7	214,1	322,4	265,9
5414 Pracovníci ostrahy a bezpečnostních agentur	0,7	154,9	107,1	222,4	165,8
6113 Zahradníci a pěstitelé v zahradnických školkách	0,2	176,6	138,2	218,9	178,3
6210 Kvalifikovaní pracovníci v lesnictví a příbuzných oblastech	0,1	190,5	154,2	221,4	192,1
7112 Zedníci, kamnáři, dlaždiči a montéři suchých staveb	0,0	168,3	146,7	233,7	179,6
7119 Ostatní řemeslníci, kvalifikovaní prac.hl. stavební výroby	0,3	181,1	130,0	233,9	181,1
7126 Instalatéři,potrubaři,stavební zámečníci a stavební klempíři	0,1	184,6	149,1	249,9	192,1
7131 Malíři (vč.stavebních lakýrníků a natěračů), tapetáři	0,0	150,6	128,9	179,9	155,4
7222 Nástrojaři a příbuzní pracovníci	0,2	177,2	142,8	235,0	185,2
7231 Mechanici a opraváři motorových vozidel	0,1	172,4	154,6	202,4	179,8
7411 Stavební a provozní elektrikáři	0,1	189,7	158,2	245,3	199,3
7412 Elektromechanici	0,1	187,0	144,3	274,9	194,0
7421 Mechanici a opraváři elektronických přístrojů	0,0	243,7	168,2	282,6	236,2
7531 Krejčí, kožešníci a kloboučníci	0,1	181,1	138,1	220,1	182,0
7533 Švadleny, šičky, vyšivači a pracovníci v příbuzných oborech	0,1	178,6	138,0	222,1	185,1
8157 Obsluha strojů v prádelnách a čistírnách	0,1	179,3	129,5	270,0	185,2
8182 Obsluha parních turbín, kotlů a příbuzných zařízení	0,2	168,4	107,1	238,6	174,5
8189 Obsluha stacionárních strojů a zařízení j.n.	0,0	178,8	142,8	237,6	182,2
8322 Řidiči osobních a malých dodávkových automobilů, taxikáři	0,7	192,6	146,9	251,3	198,7
8332 Řidiči nákladních automobilů, tahačů a speciálních vozidel	0,2	178,8	152,3	249,1	190,1
8344 Obsluha vysokozdvížných a jiných vozíků a skladníci	0,1	160,3	130,6	200,8	164,4
9112 Uklízeči a pomocníci v hotelích,admin.,průmysl.a j.objektech	3,3	131,9	100,4	191,6	141,0
9333 Pomocní manipulační pracovníci (kromě výroby)	0,2	156,7	125,6	191,4	158,5
9412 Pomocníci v kuchyni	0,2	142,7	112,5	185,6	146,8
9613 Uklízeči veřejných prostranství,čističi kanalizací	0,1	153,8	109,5	204,1	157,6
9622 Pomocní pracovníci údržby budov a souvisejících prostor	0,1	149,8	122,0	230,3	167,3



Dodatek

Technický popis šetření

Dodatek - Technický popis šetření

Technický popis šetření přibližuje metodické postupy používané při zpracování platové sféry Regionální statistiky ceny práce (RSCP-PLS). Popis je rozdělen do čtyř kapitol: koncepce šetření, vstupní údaje, nejdůležitější sledované ukazatele a definice vybraných pojmů.

1. Koncepce šetření

Kapitola popisuje základní soubor šetření a strukturu statistického souboru platové sféry RSCP-PLS.

1.1. Základní soubor

Základním souborem RSCP-PLS je soubor ekonomických subjektů, definovaný z účelovém registrem organizací RARIS informačního prezentačního systému ÚFIS spravovaným Ministerstvem financí. ÚFIS obsahuje informace z účetního a finančního výkaznictví organizačních složek státu, kapitol státního rozpočtu, státních příspěvkových organizací, státních fondů, územních samosprávných celků a jimi zřizovaných příspěvkových organizací v ČR (viz <http://wwwinfo.mfcr.cz/ufis/>). Ekonomické subjekty, které přísluší do platové sféry, odměňují platem podle § 109, odst. 3 zákona č. 262/2006 Sb., zákoníku práce, ve znění pozdějších předpisů. Statistické šetření RSCP pro platovou sféru využívá dat Informačního systému o platech, provozovaného Ministerstvem financí (viz www.mfcr.cz/isp).

1.2. Struktura souboru RSCP-PLS

Statistické šetření RSCP-PLS vychází v roce 2020 ze statistického souboru 13 448 ekonomických subjektů, které reprezentují 728 tisíc zaměstnanců (viz tabulka 1).

Soubor RSCP-PLS			
	RSCP-PLS Celkem	z toho RSCP-PLS – Hl. m. Praha	
		se sídlem v kraji	se sídlem mimo kraj
Počet ekonomických subjektů	13 448	954	13
Počet zaměstnanců	728 tis.	144 tis.	1 tis.

Tabulka 1

Z hlediska odvětvové skladby představují platovou sféru RSCP-PLS zejména tři odvětví národního hospodářství – odvětví veřejné správy, odvětví vzdělávání a odvětví zdravotní a sociální péče. Strukturu výběrového souboru RSCP-PLS z odvětvového hlediska ukazuje ve sledovaném kraji v roce 2020 tabulka 2.

Odvětvová skladba výběrového souboru RSCP-PLS – Hl. m. Praha			
Kód CZ-NACE	Sekce	Počet ES	
		se sídlem v kraji	se sídlem mimo kraj
A	Zemědělství, lesnictví a rybářství	1	
B	Těžba a dobývání		
C	Zpracovatelský průmysl		
D	Výroba a rozvod elektřiny, plynu, tepla		
E	Zásobování vodou, činnosti související s odpady	1	
F	Stavebnictví		
G	Obchod, opravy motorových vozidel		
H	Doprava a skladování	7	
I	Ubytování, stravování a pohostinství	15	
J	Informační a komunikační činnosti		
K	Peněžnictví a pojišťovnictví		
L	Činnosti v oblasti nemovitostí	2	1
M	Profesní, vědecké a technické činnosti	15	
N	Administrativní a podpůrné činnosti	3	
O	Veřejná správa, obrana, sociální zabezpečení	158	6
P	Vzdělávání	626	3
Q	Zdravotní a sociální péče	68	1
R	Kulturní, zábavní a rekreační činnosti	57	2
S	Ostatní činnosti	1	

Tabulka 2

2. Vstupní údaje

Kapitola popisuje specifika sběru dat pro šetření RSCP-PLS, nejdůležitější vstupní údaje, kvalitu údajů a používané klasifikace a číselníky.

2.1. Sběr dat

Vlastní sběr dat pro RSCP-PLS zabezpečuje Informační systém o platech. RSCP-PLS přebírá kompletní soubor platové sféry a provádí na něm specifické kontroly.

2.2. Nejdůležitější vstupní údaje

Šetření RSCP-PLS monitoruje s roční periodicitou úroveň a strukturu hrubého měsíčního platu, pracovní doby a hodinového výdělku zaměstnanců v platové sféře příslušného kraje. Nejdůležitější třídění podle osobních i podnikových charakteristik jsou obsažena v této publikaci a patří mezi ně pohlaví, věk, vzdělání a zaměstnání podle klasifikace CZ-ISCO.

Hrubý měsíční plat je součtem platu za práci, náhrad platu a odměn za pracovní pohotovost, které jsou přímo sbíranými položkami. Plat je definován v § 109, odst. 3 zákona č. 262/2006 Sb., zákoníku práce, ve znění pozdějších předpisů. Šetření RSCP-PLS sleduje i strukturu hrubého měsíčního platu, tj. odměny, příplatky a náhrady. Hrubý měsíční plat a jeho složky se vztahují k celému sledovanému období, které zahrnuje dobu od počátku roku do konce čtvrtletí, za které se šetření provádí.

Šetření RSCP-NS dále sleduje pracovní dobu zaměstnanců. Vstupní věta o zaměstnanci obsahuje odpracovanou dobu od počátku roku a z ní počet přesčasových hodin. Odpracovaná doba u zaměstnanců odměňovaných měsíčním platem nezahrnuje dobu svátků v jinak pracovních dnech. Věta dále obsahuje celkovou neodpracovanou dobu od počátku roku, z ní počet hodin nemoci a dovolené.

Hodinový výdělek je údaj zjišťovaný z průměrných hodinových výdělků definovaných v §§ 351-362 zákona č. 262/2006 Sb., zákoníku práce, ve znění pozdějších předpisů. Obvykle se jedná o podíl platu za práci a odpracované doby za poslední čtvrtletí sledovaného období. Hodinový výdělek je krátkodobým indikátorem výdělkové úrovně.

2.3. Kvalita údajů

Zjišťované charakteristiky podléhají nevýběrovým chybám, neboť se nejedná o výběrové šetření. Nevýběrové chyby bývají způsobeny především špatnou kvalitou dat (neúplné a chybné údaje) předávaných respondenty do Informačního systému o platu. Při zpracovávání údajů je jejich vliv snižován několikastupňovými kontrolními mechanismy a častými kontakty zpracovatele šetření s respondenty.

2.4. Klasifikace a číselníky

RSCP-PLS používá standardní statistické klasifikace a číselníky (podrobněji popsané na www.czso.cz). Použití platných statistických klasifikací závazné jak pro orgán vykonávající státní statistickou službu, tak pro zpravodajské jednotky, které poskytují údaje pro statistické zjišťování. RSCP-PLS používá následující klasifikace a číselníky:

CZ-ISCO

Klasifikace zaměstnání; vydáno sdělením ČSÚ č. 206/2010 Sb. ze dne 16. června 2010 o zavedení Klasifikace zaměstnání CZ-ISCO.

CZ-ICSE	Klasifikace postavení v zaměstnání; vydáno sdělením ČSÚ č. 494/2003 Sb. ze dne 18. prosince 2003 o vydání Klasifikace postavení v zaměstnání.
KKOV	Klasifikace kmenových oborů vzdělání; od 1. ledna 2009 převzalo MŠMT gesci za Klasifikaci kmenových oborů vzdělání (KKOV) jako resortní klasifikaci.
LAU 1	Číselník okresů; od 1. ledna 2008 je systém statistické klasifikace územních struktur v České republice rozdělen, v souladu se systémem Eurostatu, na dvě části: klasifikace CZ-NUTS a systém LAU (Local Administrative Units). Z hlediska statistiky mají LAU závazný charakter. Jednotky LAU 1 (dřívější NUTS 4) jsou v ČR tvořeny okresy. Územní jednotky na úrovni LAU 1 přebírají kódy od dřívějších jednotek NUTS 4. Proti NUTS 4 jsou v LAU 1 následující změny: <ul style="list-style-type: none"> - do kódů LAU 1 okresů krajů Vysočina a Jihomoravského se promítá změna kódů NUTS 3 těchto krajů, - Praha se na úrovni LAU 1 nečlení.
CZ-NACE	Klasifikace ekonomických činností (CZ-NACE); vydáno sdělením ČSÚ č. 244/2007 Sb. ze dne 18. září 2007 o zavedení Klasifikace ekonomických činností.
CZ-GEONOM	Klasifikace zemí; vydáno sdělením ČSÚ č. 487/2003 Sb. ze dne 18. prosince 2003 o vydání Klasifikace zemí. Poslední aktualizace byla provedena k 15. prosinci 2008 sdělením ČSÚ č. 429/2008 Sb. ze dne 26. listopadu 2008 o aktualizaci Klasifikace zemí a o ukončení zveřejňování aktualizací.

3. Nejdůležitější sledované ukazatele

Kapitola popisuje nejdůležitější sledované ukazatele, algoritmy jejich výpočtu a kritéria pro zahrnutí zaměstnanců do dalších výpočtů.

3.1. Hrubý měsíční plat (sestavy PLS-Mx)

Hrubý měsíční plat je v RSCP-PLS definován jako součet platu za práci, náhrad platu a odměny za pracovní pohotovost za sledované období. **Hrubý měsíční plat** za pracovní poměr zaměstnance se vypočte podle vzorce:

$$\text{HMP} = \frac{\text{PLAT} + \text{NAHRADY} + \text{POHOTOV}}{\text{MESPLAC}_{\text{prep}}}$$

kde:

HMP je hrubý měsíční plat zaměstnance,

PLAT	je plat za práci zaměstnance v kumulaci za sledované období (vstupní položka věty o zaměstnanci),
NAHRADY	jsou náhrady platu zaměstnance v kumulaci za sledované období (vstupní položka věty o zaměstnanci),
POHOTOV	je odměna za pracovní pohotovost zaměstnance v kumulaci za sledované období (vstupní položka věty o zaměstnanci),
MESPLAC_prep	je počet přepočtených placených měsíců zaměstnance, tj. počet měsíců, které zaměstnanec odpracoval, nebo za které pobíral náhrady platu (kromě náhrady za dobu dočasné pracovní neschopnosti).

Počet přepočtených placených měsíců MESPLAC_prep je roven počtu kalendářních měsíců (6 při 1. pololetí, 12 při celém roku) v případě, že zaměstnanec s plným pracovním úvazkem po celé sledované období pracoval, nebo pobíral náhrady platu (s výjimkou náhrady za dobu dočasné pracovní neschopnosti). Pokud byl zaměstnanec v evidenčním stavu kratší dobu než sledované období, bude jeho počet placených měsíců zkrácen poměrem počtu pracovních dnů v evidenčním stavu a ve sledovaném období. Měl-li zaměstnanec sjednán kratší pracovní úvazek, bude jeho počet placených měsíců zkrácen poměrem kratšího a plného úvazku. Podobně se počet placených měsíců zkrátí, pokud zaměstnanec měl tzv. neplacenou absenci (např. neplacené volno, nemoc, ošetřování člena rodiny).

Při výpočtu charakteristik hrubého měsíčního platu (např. medián, průměr) za určitou skupinu zaměstnanců vstupuje každý zaměstnanec do výpočtu s váhou odpovídající počtu jeho placených měsíců za sledované období (tzv. váha placené doby). Tedy zaměstnanec, který byl zaměstnán jen část období (nebo měl kratší úvazek, nebo byl nemocný) má menší vliv na výslednou charakteristiku. Vážený způsob výpočtu umožňuje korektní srovnání platové úrovně jednotlivých zaměstnání a srovnávání v čase.

Počet zaměstnanců přepočtený podle placených měsíců je vypočten jako podíl součtu přepočtených placených měsíců za určitou skupinu zaměstnanců a počtu kalendářních měsíců ve sledovaném období (6 při 1. pololetí, 12 při celém roku).

Měsíční placená doba vyjadřuje počet placených hodin – součet hodin odpracovaných a hodin s náhradou platu (vyjma náhrady za dobu dočasné pracovní neschopnosti) za plně placený měsíc. Výpočet je konzistentní s výpočtem hrubého měsíčního platu.

Kritéria pro zahrnutí zaměstnance do výpočtů výše uvedených ukazatelů jsou následující:

- přepočtený počet placených měsíců zaměstnance je alespoň jeden měsíc,
- stanovená týdenní pracovní doba na dané pracovní místo je alespoň 30 hodin (dle doporučení Eurostatu).

Počet zaměstnanců a hrubá měsíční mzda/plat podle RSCP jsou rozdílné od údajů **mzdové statistiky ČSÚ**. Prvním důvodem rozdílu je jiný způsob přepočtu zaměstnanců v RSCP. Počet zaměstnanců přepočtený podle placených měsíců (RSCP) na rozdíl od přepočteného počtu zaměstnanců uveřejňovaného ve mzdových šetřeních ČSÚ neobsahuje zaměstnance po dobu jejich neplacené absence (např. neplacené volno, nemoc, ošetřování člena rodiny), tj. po dobu, kdy zaměstnanci nedostávají náhrady, které jsou součástí hrubé mzdy. Menší počet zaměstnanců v RSCP pak znamená vyšší průměrnou hrubou měsíční mzdu/plat z šetření RSCP než u ČSÚ. Druhým důvodem rozdílu je skutečnost, že jsou z výpočtu vyloučeni zaměstnanci, kteří nesplňují výše uvedená kritéria pro zahrnutí zaměstnance do výpočtů. Koncept výpočtu hrubé měsíční mzdy/platu podle RSCP, který se používá mj. ve výdělkových šetřeních Eurostatu (viz šetření Structure of Earnings Survey), umožňuje provádět přesnější srovnání mezd/platů jednotlivých skupin zaměstnanců (a zejména jednotlivých zaměstnání) bez ovlivnění neplacenou absencí.

3.2. Měsíční odpracovaná a neodpracovaná doba (sestavy MZS-Tx)

Měsíční odpracovaná doba zaměstnance se vypočte podle vzorce:

$$\text{ODPRACD}_{\text{mes}} = \frac{\text{ODPRACD}}{\text{MESEVID}_{\text{prep}}}$$

kde :

- ODPRACD_{mes} je měsíční odpracovaná doba zaměstnance,
- ODPRACD je odpracovaná doba zaměstnance v kumulaci za sledované období (vstupní položka věty o zaměstnanci),
- MESEVID_{prep} je počet přepočtených evidenčních měsíců zaměstnance, tj. počet měsíců, odpovídajících délce pracovního úvazku a délce pracovního poměru ve sledovaném období.

Počet přepočtených evidenčních měsíců MESEVID_{prep} je roven počtu kalendářních měsíců v případě, že zaměstnanec s plným pracovním úvazkem byl po celé sledované období v pracovním poměru a nebyl na mateřské či rodičovské dovolené. Pokud byl zaměstnanec v evidenčním stavu kratší dobu než sledované období, bude jeho počet evidenčních měsíců zkrácen poměrem počtu pracovních dnů v evidenčním stavu a ve sledovaném období. Měl-li zaměstnanec sjednán kratší pracovní úvazek, bude jeho počet evidenčních měsíců zkrácen poměrem kratšího a plného úvazku.

Průměrná měsíční odpracovaná doba za určitou skupinu zaměstnanců je vypočtena jako vážená charakteristika, v níž má měsíční odpracovaná doba každého zaměstnance váhu odpovídající počtu jeho evidenčních měsíců ve sledovaném období (tzv. váha evidenční doby). Tedy zaměstnanec, který byl zaměstnán jen po část období (nebo měl kratší úvazek) má menší vliv na výsledný

průměr. Vážený způsob výpočtu umožňuje korektní srovnání průměrné odpracované doby podle jednotlivých zaměstnání a v jednotlivých letech.

Obdobně jako odpracovaná doba se počítají měsíční neodpracovaná doba a průměrné měsíční údaje o přesčasu, dovolené a nemoci.

Počet zaměstnanců přepočtený podle evidenčních měsíců je vypočten jako podíl součtu přepočtených evidenčních měsíců za určitou skupinu zaměstnanců a počtu kalendářních měsíců ve sledovaném období (6 při 1. pololetí, 12 při celém roku).

Kritéria pro zahrnutí zaměstnance do výpočtů výše uvedených ukazatelů jsou stejná jako u platových sestav:

- přepočtený počet placených měsíců zaměstnance je alespoň jeden měsíc,
- stanovená týdenní pracovní doba na dané pracovní místo je alespoň 30 hodin (dle doporučení Eurostatu).

3.3. Hodinový výdělek (sestavy MZS-Vx)

Hodinový výdělek je přímo zjišťovaná veličina. Do výpočtu charakteristik hodinového výdělku jsou zařazeni zaměstnanci, kteří byli v evidenčním stavu v posledním dnu sledovaného období.

4. Definice vybraných pojmů

Ekonomický subjekt	Ekonomický subjekt je právnický subjekt nebo fyzická osoba s postavením podnikatele, zapsaná do registru ekonomických subjektů ČSÚ. Každému ekonomickému subjektu se přiděluje identifikační číslo (IČO).
Organizační jednotka	Z hlediska výdělkové statistiky RSCP se dělí ekonomické subjekty na organizační jednotky podle okresu, ve kterém jednotky působí. Organizační jednotku tvoří všechny útvary ekonomického subjektu, které působí ve stejném okrese.
Zpravodajská jednotka	Zpravodajskou jednotkou je právnická osoba, organizační složka státu nebo fyzická osoba, od nichž se požaduje poskytnutí údajů ve statistickém zjišťování podle zákona č. 89/1995 Sb., o státní statistické službě ve znění pozdějších předpisů.
Sledované období	Sledované období je období od začátku roku do konce čtvrtletí, ve kterém se statistické zjišťování provádí.
Mzdová sféra	Do mzdové sféry patří subjekty, které odměňují mzdou podle § 109, odst. 2 zákona č. 262/2006 Sb., zákoníku práce, ve znění pozdějších předpisů.
Platová sféra	Do platové sféry patří subjekty, které odměňují platem podle § 109, odst. 3 zákona č. 262/2006 Sb., zákoníku práce, ve znění pozdějších předpisů.
Soubor RSCP-PLS	Souborem RSCP platové sféry je soubor ekonomických subjektů definovaný v ÚFIS registrem organizací RARIS (viz http://www.info.mfcr.cz/ufis/).