



REGIONÁLNÍ STATISTIKA CENY PRÁCE

rok **2020**

Mzdová sféra

Středočeský kraj

Revidované výsledky ke dni 23. 3. 2022

WWW.ISPV.CZ

Copyright - MPSV ČR

Publikace ani její část nesmí být kopírována, rozšiřována a zařazována do informačních systémů v jakékoliv formě (elektronické, mechanické, optické, magnetické aj.) bez písemného souhlasu

Ministerstva práce a sociálních věcí

Zpracovatel: TREXIMA, spol. s r.o., třída Tomáše Bati 299, Louky, 763 02 Zlín

Obsah:

Úvod	7
Výsledková část - mzdová sféra	
Základní metodické přístupy	11
Popis publikovaných tabulek	12
Hrubá měsíční mzda	
MZS-M0 Základní informace o hrubé měsíční mzdě	13
MZS-M1 Hrubá měsíční mzda podle pohlaví a věku	14
MZS-M2 Hrubá měsíční mzda podle vzdělání.....	14
MZS-M7 Hrubá měsíční mzda podle hlavních tříd a tříd zaměstnání CZ-ISCO.....	16
MZS-M8 Hrubá měsíční mzda podle podskupin a kategorií zaměstnání CZ-ISCO.....	20
Měsíční odpracovaná a neodpracovaná doba	
MZS-T0 Základní informace o měsíční odpracované a neodpracované době	28
MZS-T8 Měsíční odpracovaná a neodpracovaná doba podle podskupin a kategorií zaměstnání CZ-ISCO	29
Hodinový výdělek	
MZS-V0 Základní informace o hodinovém výdělku	33
MZS-V1 Hodinový výdělek podle pohlaví a věku	34
MZS-V8 Hodinový výdělek podle podskupin a kategorií zaměstnání CZ-ISCO	35

Dodatek - Technický popis šetření

1. Koncepce šetření	41
1.1 Základní soubor	41
1.2 Výběrový design RSCP-MZS	41
1.3 Struktura výběrového souboru RSCP-MZS	42
2. Vstupní údaje	43
2.1 Sběr dat	43
2.2 Nejdůležitější vstupní údaje	44
2.3 Klasifikace a číselníky	45
3. Nejdůležitější sledované ukazatele	46
3.1 Hrubá měsíční mzda	46
3.2 Měsíční odpracovaná a neodpracovaná doba	47
3.3 Hodinový výdělek	48
4. Dupočtové metody a kvalita odhadů	49
4.1 Dupočtové metody	49
4.2 Kvalita statistických odhadů	49
5. Definice vybraných pojmů	50



Úvodní část

Úvod

Regionální statistika ceny práce (RSCP) je systém pravidelného monitorování výdělkové úrovně a pracovní doby zaměstnanců v jednotlivých krajích České republiky formou statistického šetření. Sledovanými ukazateli výdělkové úrovně jsou hrubá měsíční mzda (plat) a hodinový výdělek. Šetření je obsahově harmonizováno se strukturálním šetřením EU „Structure of Earnings Survey“, viz nařízení Komise (ES) č. 1916/2000 ve znění pozdějších předpisů. Gestorem šetření je Ministerstvo práce a sociálních věcí (MPSV). K průběhu šetření a k výstupům se vyjadřuje komise, složená ze zástupců MPSV, Českého statistického úřadu (ČSÚ), Ministerstva financí, České národní banky, Českomoravské konfederace odborových svazů, Svazu průmyslu a dopravy ČR, CERGE-EI, VŠE v Praze a dalších institucí. Zpracovatelem RSCP je TREXIMA, spol. s r.o. (www.trexima.cz).

Šetření RSCP sleduje výdělky ve mzdové i platové sféře. Ve mzdové sféře je zjišťování prováděno pod názvem „Čtvrtletní šetření o průměrném výdělku“ a je zařazeno do programu statistických zjišťování vyhlášených ČSÚ ve sbírce zákonů pro příslušný kalendářní rok (viz příloha č. 2 Vyhlášky č. 293/2019 Sb., kterou se stanoví Program statistických zjišťování na rok 2020) a pro vybrané ekonomické subjekty je povinné. Zdrojem dat pro platovou sféru je Informační systém o platech, který je spravován Ministerstvem financí a je realizován s pololetní periodou.

Publikace RSCP jsou pro jednotlivé kraje vydávány od roku 2011 jednou ročně, a to samostatně za mzdovou a platovou sféru. Publikace RSCP obsahují údaje o mzdách (platech), pracovní době a hodinovém výdělku v podrobných klasifikacích, zejména podle jednotlivých zaměstnání.

Souhrnné výsledky šetření za Českou republiku obsahuje Informační systém o průměrném výdělku (ISPV).

Výsledkové publikace RSCP ve formátu Excel a ve formátu PDF jsou k dispozici na internetových stránkách MPSV (www.mpsv.cz) v sekci *Příjmy a životní úroveň*. Regionální statistika je zveřejňována na stránkách <http://portal.mpsv.cz/> v sekci *Zaměstnanost* v podsekci *Statistiky* pod odkazem *Statistika výdělků*. Všechny výsledkové publikace a aktuální studie a analýzy z oblasti odměňování nabízí portál www.ispv.cz. Ten zároveň slouží jako podpora respondentům RSCP, kteří zde naleznou všechny potřebné informace a podpůrné nástroje pro zasílání dat.

Ministerstvo práce a sociálních věcí děkuje všem respondentům šetření za přípravu vstupních dat pro šetření. Svědomitý přístup respondentů a dodržování termínů pro předání dat umožňují pravidelně uveřejňovat tuto publikaci.



Výsledková část

mzdová sféra

Výsledková část - mzdová sféra

Základní metodické přístupy

Tato publikace přináší charakteristiky hrubé měsíční mzdy, pracovní doby a hodinového výdělku získané za mzdovou sféru v rámci šetření RSCP (RSCP-MZS). V RSCP se zařazují do mzdové sféry ekonomické subjekty, které odměňují mzdou podle § 109 odst. 2 zákona č. 262/2006 Sb., zákoníku práce, ve znění pozdějších předpisů.

Primárním výsledkem RSCP jsou statistiky mzdové úrovně jednotlivých zaměstnání v jednotlivých krajích České republiky (od roku 2011 v klasifikaci CZ-ISCO), dále statistiky mezd a pracovní doby v členění podle charakteristik zaměstnance i zaměstnavatele.

Od roku 2011 charakterizují výsledky RSCP-MZS celou zaměstnaneckou populaci v jednotlivých krajích, neboť jsou nově zahrnuti dříve nesledovaní zaměstnanci z malých podniků s méně než 10 zaměstnanci, a také zaměstnanci neziskových institucí a podnikatelů – fyzických osob. Tato změna znamená zvýšení reprezentativnosti statistických údajů obsažených v publikaci. Při srovnání s předchozí metodikou došlo k poklesu mediánu hrubé měsíční mzdy za celou mzdovou sféru. Pro korektní srovnání vývoje mzdy obsahuje publikace meziroční indexy, které zohledňují údaje za rok 2010 revidované na základě nové metodiky. K výraznějším změnám došlo u třídění podle zaměstnání, kde byla navíc od roku 2011 změněna klasifikace zaměstnání na CZ-ISCO (dříve KZAM-R). Třídění podle zaměstnání nelze kvůli změně klasifikace meziročně srovnávat.

Vedle podnikového výkaznictví ČSÚ je RSCP dalším zdrojem informací o mzdách a platech v České republice. Výkaznictví ČSÚ sbírá údaje o evidenčním počtu zaměstnanců a vyplacených mzdách za ekonomický subjekt a publikuje průměrné mzdy v členění podle podnikových charakteristik. Jeho účelem je makroekonomický pohled na jednotlivá odvětví ekonomiky v rámci dlouhé časové řady. Naproti tomu údaje z RSCP slouží primárně k porovnávání mzdové úrovně jednotlivých skupin zaměstnanců – při znalosti mzdové diferenciaci, mzdových složek, pracovní doby – mezi sebou v podrobné klasifikaci zaměstnání CZ-ISCO a v různých krajích. Navíc umožňuje standardizované srovnání mezi jednotlivými zeměmi EU. Při srovnávání výsledků průměrných mezd ČSÚ a RSCP je třeba vzít v úvahu rozdílnou definici mzdové sféry podle RSCP a podnikatelské sféry podle ČSÚ a rozdílný způsob přepočtu zaměstnanců (na plné úvazky podle ČSÚ a na plnou placenou dobu podle RSCP).

Popis publikovaných tabulek

Tabulky v publikaci jsou rozděleny podle sledovaných ukazatelů do tří základních okruhů. Charakteristiky hrubé měsíční mzdy, struktura mzdy a průměrná placená doba jsou v tabulkách s označením MZS-Mx, charakteristiky měsíční odpracované a neodpracované doby v tabulkách s označením MZS-Tx a charakteristiky hodinového výdělku v tabulkách s označením MZS-Vx.

Tabulky typu Mx obsahují údaj o počtu zaměstnanců přepočteném podle placených měsíců (podrobnější vysvětlení v kapitole 3.1 Technického dodatku), dále nejvýznamnější charakteristiky mzdové diferenciací (viz tabulka níže), průměrnou mzdu a její složení (podíl odměn, příplatků a náhrad) a odpovídající měsíční placenou dobu.

Tabulky typu Tx obsahují údaj o počtu zaměstnanců přepočteném podle evidenčních měsíců (podrobnější vysvětlení v kapitole 3.2 Technického dodatku), dále průměrnou měsíční pracovní dobu s výší přesčasu a neodpracovanou dobu s dobou dovolené a nemoci.

Tabulky typu Vx obsahují údaj o počtu zaměstnanců přepočteném podle placených měsíců a nejvýznamnější charakteristiky diferenciací hodinového výdělku.

Statistické charakteristiky používané ve výsledkových tabulkách:

1. decil	První decil je hodnota, pod kterou leží 10 % nejnižších hodnot sledovaného znaku.
1. kvartil	První kvartil je hodnota, pod kterou leží 25 % nejnižších hodnot sledovaného znaku.
Medián	Medián je hodnota uprostřed vzestupně uspořádané řady hodnot sledovaného znaku, polovina hodnot je nižší než medián a druhá polovina je vyšší než medián.
3. kvartil	Třetí kvartil je hodnota, nad kterou leží 25 % nejvyšších hodnot sledovaného znaku.
9. decil	Devátý decil je hodnota, nad kterou leží 10 % nejvyšších hodnot sledovaného znaku.
Průměr	Průměr je počítán jako vážený (případně nevážený) aritmetický průměr sledovaného znaku.

Ostatní symboly používané ve výsledkových tabulkách:

"Neuvedeno"	Symbol "Neuvedeno" označuje kategorii zaměstnanců, u které nebyl uveden kód příslušného třídícího znaku.
"*"	Symbol "*" označuje nezveřejnitelný údaj z důvodu malého (méně než 50 zaměstnanců) či nereprezentativního vzorku zaměstnanců.

Základní informace o hrubé měsíční mzdě

Středočeský kraj

Medián hrubé měsíční mzdy 33 545 Kč/měs

Index mediánu hrubé měsíční mzdy vůči roku 2019 105,0 %

Diferenciace

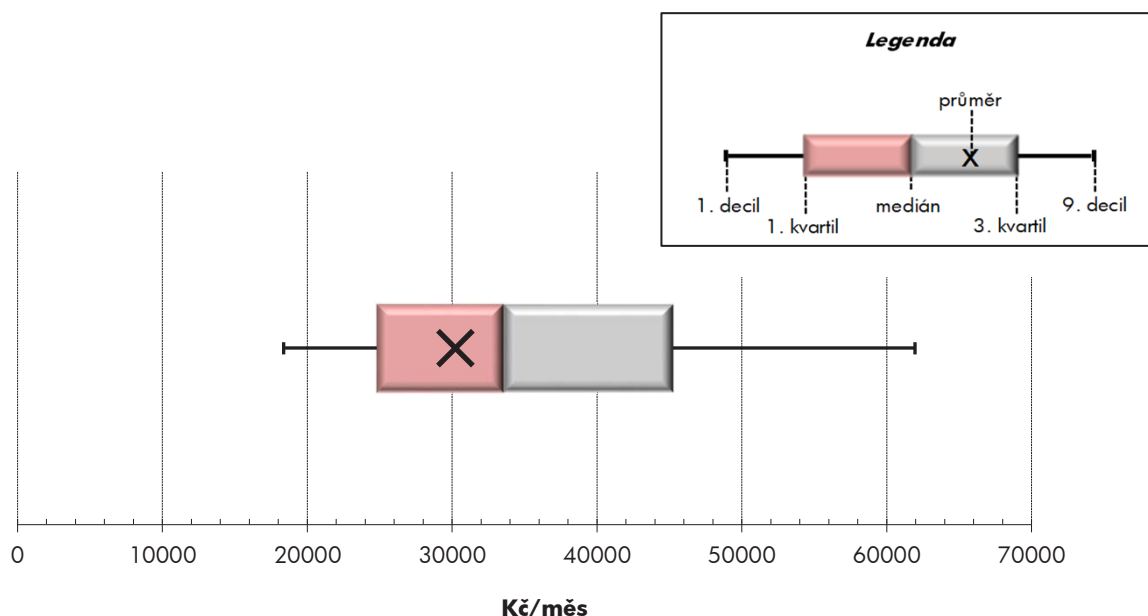
1. decil	- 10 % hrubých měsíčních mezd menších než	18 367 Kč/měs
1. kvartil	- 25 % hrubých měsíčních mezd menších než	24 795 Kč/měs
Medián	- 50 % hrubých měsíčních mezd menších než	33 545 Kč/měs
3. kvartil	- 25 % hrubých měsíčních mezd větších než	45 236 Kč/měs
9. decil	- 10 % hrubých měsíčních mezd větších než	61 937 Kč/měs

Průměr hrubé měsíční mzdy 38 876 Kč/měs

Podíl zaměstnanců s podprůměrnou hrubou měsíční mzdou 63,6 %

Vybrané složky hrubé měsíční mzdy

Odměny	16,5 %
Příplatky	4,2 %
Náhrady	13,0 %

Průměrná placená doba 173,6 hod/měs**Počet zaměstnanců (přepočtený podle placených měsíců) 316,4 tis. osob**

Hrubá měsíční mzda podle pohlaví a věku

Středočeský kraj

pohlaví/ věková skupina	počet zaměstnanců přepočtený podle placených měsíců	hrubá měsíční mzda	
		medián	meziroční index
	tis. osob	Kč/měs	%
CELKEM - mzdová sféra	316,4	33 545	105,0
do 20 let	0,9	26 649	104,0
20 - 29 let	45,2	32 192	103,8
30 - 39 let	69,5	36 095	107,4
40 - 49 let	104,6	34 431	105,5
50 - 59 let	70,3	32 145	105,5
60 a více let	26,0	30 799	101,0
MUŽI	196,8	36 548	103,8
do 20 let	0,6	26 931	100,8
20 - 29 let	30,6	33 945	102,8
30 - 39 let	46,5	38 772	105,2
40 - 49 let	59,9	38 534	104,3
50 - 59 let	41,0	35 967	102,7
60 a více let	18,2	31 927	100,5
ŽENY	119,6	29 430	107,1
do 20 let	0,3	26 029	107,9
20 - 29 let	14,5	29 557	106,7
30 - 39 let	23,0	30 952	108,2
40 - 49 let	44,7	30 017	107,5
50 - 59 let	29,3	27 848	106,6
60 a více let	7,8	27 430	99,6

Hrubá měsíční mzda podle vzdělání

Středočeský kraj

stupeň dosaženého vzdělání (KKOV)	počet zaměstnanců přepočtený podle placených měsíců	hrubá měsíční mzda		
		medián	meziroční index	
	tis. osob	Kč/měs	%	
Základní a nedokončené	A-C	32,4	28 952	105,8
Střední bez maturity	D,E,H,J	122,4	31 173	106,0
Střední s maturitou	K-M	108,6	35 416	105,4
Vyšší odborné a bakalářské	N,P,R	12,9	39 299	102,5
Vysokoškolské	T,V	35,5	50 248	99,3
Neuvedeno		4,5	27 266	102,8
CELKEM - mzdová sféra	316,4	33 545	105,0	

Hrubá měsíční mzda podle pohlaví a věku

Středočeský kraj

diferenciace hrubé měsíční mzdy				hrubá měsíční mzda				placená doba
1. decil	1. kvartil	3. kvartil	9. decil	průměr	z toho			
Kč/měs	Kč/měs	Kč/měs	Kč/měs	Kč/měs	odměny	příplatky	náhrady	hod/měs
					%	%	%	
18 367	24 795	45 236	61 937	38 876	16,5	4,2	13,0	173,6
17 472	20 416	31 076	37 468	26 868	10,7	5,3	11,1	172,9
18 541	24 470	41 390	53 349	34 451	15,0	4,7	13,2	173,2
18 789	26 551	49 423	65 163	40 549	16,3	3,9	13,3	173,6
18 173	25 143	47 468	66 666	40 885	17,0	3,8	13,0	173,5
18 123	24 022	43 599	61 321	38 392	17,1	4,6	12,8	173,8
18 110	22 437	40 976	56 340	35 709	16,0	4,7	12,8	174,8
19 108	26 855	49 341	66 644	42 124	17,2	4,4	13,2	174,2
17 354	20 416	32 426	38 588	27 335	11,1	5,1	11,1	173,1
18 596	25 052	43 185	54 840	35 654	15,4	4,8	13,4	173,3
19 568	29 013	52 700	69 016	43 327	16,8	4,1	13,5	173,7
19 131	28 176	53 548	74 909	45 716	17,7	4,0	13,1	174,2
19 191	26 645	47 622	67 221	42 701	18,4	4,9	12,8	175,0
18 787	23 769	42 145	58 333	37 295	16,2	5,1	13,2	175,4
17 611	22 868	38 528	53 247	33 529	15,1	3,8	12,8	172,7
17 472	21 816	28 650	34 458	25 805	9,6	5,6	11,1	172,3
18 434	23 591	37 277	49 147	31 915	13,9	4,4	12,6	173,1
18 041	23 814	40 883	55 536	34 927	15,2	3,5	12,9	173,4
17 397	23 030	39 443	54 489	34 411	15,6	3,6	12,9	172,6
17 087	21 795	36 840	52 098	32 358	14,7	4,1	12,7	172,0
17 121	20 668	36 627	51 253	32 026	15,4	3,8	11,7	173,4

Hrubá měsíční mzda podle vzdělání

Středočeský kraj

diferenciace hrubé měsíční mzdy				hrubá měsíční mzda				placená doba
1. decil	1. kvartil	3. kvartil	9. decil	průměr	z toho			
Kč/měs	Kč/měs	Kč/měs	Kč/měs	Kč/měs	odměny	příplatky	náhrady	hod/měs
					%	%	%	
16 073	20 741	36 416	44 084	30 041	14,2	6,4	13,2	174,8
17 752	23 347	39 828	51 345	32 944	16,0	5,6	14,2	174,4
19 860	26 391	48 015	63 868	40 012	16,7	3,8	12,9	172,8
22 300	29 171	56 339	75 289	46 147	16,1	3,2	12,1	172,5
20 652	31 886	75 609	106 743	62 164	18,6	1,9	11,5	172,5
16 960	22 162	38 748	48 735	31 895	9,5	3,8	11,5	178,3
18 367	24 795	45 236	61 937	38 876	16,5	4,2	13,0	173,6

Hrubá měsíční mzda podle hlavních tříd a tříd zaměstnání CZ-ISCO

		Středočeský kraj	
hlavní třída / třída zaměstnání CZ-ISCO		počet zaměstnanců přepočtený podle placených měsíců tis. osob	hrubá měsíční mzda
			medián Kč/měs
D	Manuální pracovníci	180,9	30 289
T	Nemanuální pracovníci	135,5	39 711
1	Řídící pracovníci	13,2	74 895
11	Nejvyšší představitelé společností	0,6	102 476
12	Řídící prac.správy podniku, obchod., admin. a pod. činností	3,3	85 141
13	Řídící pracovníci výroby, IT, vzdělávání a příbuzných oborů	7,3	78 229
14	Řídící prac.ubyt.,strav.služeb,obchodu,ost.řídící pracovníci	2,0	42 727
2	Specialisté	26,8	55 536
21	Specialisté v oblasti vědy a techniky	10,9	60 637
22	Specialisté v oblasti zdravotnictví	4,8	49 562
23	Specialisté v oblasti výchovy a vzdělávání	1,6	*
24	Specialisté v obchodní sféře a veřejné správě	5,1	54 024
25	Specialisté v oblasti ICT	3,2	61 546
26	Specialisté obl. právní, sociální, kulturní a příbuz.oblastí	1,1	40 383
3	Techničtí a odborní pracovníci	62,3	38 769
31	Techničtí a odborní pracovníci v oblasti vědy a techniky	26,6	42 200
32	Odborní pracovníci v oblasti zdravotnictví	6,1	35 158
33	Odborní pracovníci v obchodní sféře a veřejné správě	26,0	36 929
34	Odborní pracovníci v obl.práva,kultury,sportu,příbuz.oborech	1,4	*
35	Technici v oblasti ICT	2,3	36 785
4	Úředníci	27,4	29 244
41	Všeobecní admin.pracovníci,sekretáři,pracovníci zadávání dat	9,5	25 660
42	Pracovníci informačních služeb,na přepážkách,v příb.oborech	2,5	27 823
43	Úředníci pro zpracování číselných údajů a v logistice	13,7	32 941
44	Ostatní úředníci	1,7	26 026
5	Pracovníci ve službách a prodeji	34,7	23 671
51	Pracovníci v oblasti osobních služeb	7,3	21 602
52	Pracovníci v oblasti prodeje	19,5	24 512
53	Pracovníci osob.péče ve vzdělávání,zdravotnictví,příbuz.obl.	3,9	28 142
54	Pracovníci v oblasti ochrany a ostrahy	4,0	18 909

Hrubá měsíční mzda podle hlavních tříd a tříd zaměstnání CZ-ISCO

Středočeský kraj

diferenciace hrubé měsíční mzdy				hrubá měsíční mzda				placená doba
1. decil	1. kvartil	3. kvartil	9. decil	průměr	z toho			
Kč/měs	Kč/měs	Kč/měs	Kč/měs	Kč/měs	odměny	příplatky	náhrady	hod/měs
					%	%	%	
17 354	22 529	38 865	50 153	32 056	15,6	6,0	14,1	174,3
20 853	28 915	57 132	78 821	47 978	17,4	2,6	12,1	172,8
34 050	48 041	103 939	161 560	91 177	22,5	1,3	11,2	171,4
20 949	39 553	213 653	304 805	137 507	19,8	1,0	10,8	172,7
42 083	59 310	119 938	170 651	101 250	20,9	0,7	11,4	171,1
36 887	52 832	102 700	162 351	92 835	24,7	1,6	11,2	170,1
24 721	33 693	66 237	87 362	54 426	15,8	1,9	10,8	175,8
30 338	40 769	73 242	88 540	59 497	17,3	2,5	12,1	172,3
34 812	44 217	74 889	84 686	61 832	15,0	1,5	13,5	169,1
23 567	34 032	64 523	83 339	52 181	16,8	8,5	8,5	178,9
*	*	*	*	*	*	*	*	*
31 133	41 931	71 951	101 539	62 314	19,5	0,5	11,6	173,6
35 299	46 497	79 477	97 443	64 543	20,3	2,2	11,2	170,5
15 022	25 530	70 927	92 185	53 844	24,1	0,6	9,8	174,1
20 853	29 621	50 973	66 836	42 717	16,6	3,1	12,4	173,1
23 785	32 672	55 035	69 829	46 266	14,9	4,0	13,5	172,5
22 069	27 338	46 068	55 574	37 505	19,4	9,9	9,6	173,8
20 716	28 659	48 883	65 911	41 321	18,7	0,9	11,8	173,4
*	*	*	*	*	*	*	*	*
18 650	22 421	52 678	69 713	40 358	9,0	1,4	12,1	174,2
16 985	22 953	37 318	47 214	31 565	13,8	2,3	12,3	172,5
15 038	17 710	32 153	39 591	27 563	12,4	0,7	11,9	172,5
20 424	24 335	31 609	38 966	29 120	14,1	2,4	14,4	171,7
18 706	26 276	41 313	50 708	34 706	14,6	3,3	12,2	173,1
22 365	23 851	34 037	53 145	32 375	13,7	1,3	11,6	169,1
16 032	18 871	29 198	36 252	25 392	11,0	4,9	12,7	173,4
15 493	17 559	25 726	34 349	23 539	6,2	2,6	17,6	173,3
16 544	19 568	29 458	36 015	25 929	11,5	3,5	12,3	173,7
20 055	23 940	33 647	37 587	29 056	18,1	9,6	9,8	176,0
15 042	17 030	22 131	38 109	22 604	8,3	11,5	9,7	169,1

Hrubá měsíční mzda podle hlavních tříd a tříd zaměstnání CZ-ISCO

		Středočeský kraj	
hlavní třída / třída zaměstnání CZ-ISCO		počet zaměstnanců přepočtený podle placených měsíců	hrubá měsíční mzda
		tis. osob	medián Kč/měs
6	Kvalifikovaní pracovníci v zemědělství, lesnictví a rybářství	3,9	28 990
61	Kvalifikovaní pracovníci v zemědělství	3,6	28 990
62	Kvalifikovaní pracovníci v lesnictví, rybářství a myslivosti	0,3	*
7	Řemeslníci a opraváři	46,3	34 751
71	Řemeslníci, kvalif. pracovníci na stavbách (kromě elektrikářů)	6,8	32 159
72	Kovodělníci, strojírenští dělníci, pracovníci v příb. oborech	25,5	36 918
73	Pracovníci v obl. uměleckých a tradičních řemesel, polygrafie	0,9	27 226
74	Pracovníci v oboru elektroniky a elektrotechniky	6,3	37 107
75	Zpracovatelé potravin, dřeva, textilu, pracovníci příbuz. oborů	6,8	28 379
8	Obsluha strojů a zařízení, montéři	81,3	33 377
81	Obsluha stacionárních strojů a zařízení	19,6	32 327
82	Montážní dělníci výrobků a zařízení	17,7	34 155
83	Řidiči a obsluha pojízdných zařízení	43,9	33 617
9	Pomocní a nekvalifikovaní pracovníci	20,5	22 146
91	Uklízeči a pomocníci	3,7	19 087
92	Pomocní pracovníci v zemědělství, lesnictví a rybářství	2,1	20 516
93	Pomocní pracovníci těžby, staveb., výroby, dopravy a příb. ob.	12,8	24 443
94	Pomocní pracovníci při přípravě jídla	0,8	*
96	Pracovníci s odpady a ostatní pomocní pracovníci	1,2	*
Neuvedeno			
CELKEM - mzdová sféra		316,4	33 545

Hrubá měsíční mzda podle hlavních tříd a tříd zaměstnání CZ-ISCO

Středočeský kraj

diferenciace hrubé měsíční mzdy				hrubá měsíční mzda				placená doba
1. decil	1. kvartil	3. kvartil	9. decil	průměr	z toho			
Kč/měs	Kč/měs	Kč/měs	Kč/měs	Kč/měs	odměny	příplatky	náhrady	hod/měs
					%	%	%	
18 959	23 719	33 718	38 650	29 244	16,4	4,4	11,3	181,8
18 684	23 719	34 489	38 650	29 314	15,8	4,4	10,6	182,2
*	*	*	*	*	*	*	*	*
20 514	26 455	45 064	57 719	36 971	16,8	5,1	15,5	172,6
19 224	24 564	41 339	54 657	34 302	14,3	3,5	14,7	173,2
22 422	29 099	48 429	58 697	39 092	18,8	5,2	16,4	172,3
16 771	18 704	36 972	47 562	29 702	13,2	3,2	12,8	169,8
21 818	26 584	48 987	61 768	39 760	15,5	6,8	13,9	173,1
17 153	20 904	35 509	46 344	30 121	11,6	4,4	14,0	173,1
19 808	26 405	40 620	50 342	34 138	16,4	7,3	14,0	175,2
21 598	26 569	39 207	45 502	33 496	15,6	8,3	13,4	173,8
21 716	27 603	44 710	53 774	36 102	17,2	6,3	17,6	168,8
18 913	25 846	40 276	49 100	33 632	16,5	7,3	12,8	178,4
14 955	16 714	29 159	36 216	24 233	13,3	4,0	12,4	175,3
14 682	15 751	22 789	28 374	20 221	12,2	2,6	12,6	172,9
13 494	17 545	24 200	38 432	22 321	18,5	0,9	11,5	177,5
15 314	17 088	31 173	37 292	25 623	13,2	3,8	12,6	175,9
*	*	*	*	*	*	*	*	*
*	*	*	*	*	*	*	*	*
18 367	24 795	45 236	61 937	38 876	16,5	4,2	13,0	173,6

Hrubá měsíční mzda podle podskupin zaměstnání CZ-ISCO

podskupina zaměstnání / kategorie zaměstnání CZ-ISCO	Středočeský kraj	
	počet zaměstnanců přepočtený podle placených měsíců tis. osob	hrubá měsíční mzda
		medián Kč/měs
1120 Nejvyšší představitelé společností (kromě polit.,zám.org.)	0,5	109 986
1211 Řídící pracovníci v oblasti financí (kr.fin.,pojišť.služeb)	0,5	104 636
1212 Řídící pracovníci v oblasti lidských zdrojů	0,2	80 545
1219 Ostatní řídicí pracovníci správy podniku a pod. činností	0,6	78 514
1221 Řídící pracovníci v obchodu, marketingu a v příb. oblastech	1,1	82 932
1223 Řídící pracovníci v oblasti výzkumu a vývoje	0,8	83 451
1311 Řídící pracovníci v zemědělství, lesnictví a příb. oborech	0,6	42 260
1321 Řídící pracovníci v průmyslové výrobě	3,9	90 772
1324 Řídící pracovníci v dopravě, logistice a příbuzných oborech	1,2	60 148
1330 Řídící pracovníci v oblasti ICT	0,2	92 813
1342 Řídící pracovníci v oblasti zdravotnictví	0,4	67 974
1346 Řídící pracovníci v oblasti finančních, pojišťovacích služeb	0,2	71 848
1420 Řídící pracovníci v maloobchodě a velkoobchodě	1,5	44 274
1439 Řídící pracovníci v ost.službách (CK, nemovitosti a jiné)	0,1	61 204
2111 Fyzici a astronomové	0,5	54 582
2113 Chemici (kromě chemického inženýrství)	0,1	47 465
2131 Biologové, botanici, zoologové a příbuzní specialisté	0,4	47 055
2141 Specialisté v oblasti průmysl.inženýrství a příbuz.oblastech	1,8	47 558
2142 Stavební inženýři	0,3	60 017
2143 Specialisté v oblasti průmyslové ekologie	0,1	54 419
2144 Strojní inženýři	4,3	72 351
2145 Chemičtí inženýři a specialisté v příbuzných oborech	1,2	66 731
2146 Důlní a hutní inženýři a specialisté v příbuzných oborech	0,0	39 685
2149 Specialisté v oblasti techniky v ostatních oborech	0,7	54 673
2151 Inženýři elektrotechnici a energetici	0,5	59 047
2152 Inženýři elektronici	0,3	53 047
2153 Inženýři elektronických komunikací (vč. radiokomunikací)	0,1	59 524
2163 Průmysloví a produktoví designéři, módní návrháři	0,1	85 024
2212 Lékaři specialisté	1,8	57 514
2221 Všeobecné sestry se specializací	1,2	53 180
2222 Porodní asistentky se specializací	0,1	53 703
2264 Fyzioterapeuti specialisté	0,1	37 545
2310 Učitelé na VŠ a VOŠ	0,2	64 577
2320 Učitelé odb.předmětů, prakt.vyučování, odb.výcviku, lektori	0,3	63 510
2411 Specialisté v oblasti účetnictví	0,8	58 403
2412 Finanční a investiční poradci a příbuzní specialisté	0,4	44 629
2413 Finanční analytici, specialisté v peněžnictví, pojišťovnictví	0,2	51 872
2422 Specialisté v oblasti strategie a politiky organizací	0,4	58 586
2423 Specialisté v oblasti personálního řízení	0,5	52 800
2424 Specialisté v oblasti vzdělávání a rozvoje lidských zdrojů	0,1	52 577
2431 Specialisté v oblasti reklamy a marketingu, průzkumu trhu	0,6	51 424
2433 Specialisté prodeje a nákupu produktů a služeb (kromě ICT)	2,0	59 692
2511 Systémoví analytici	0,9	67 461
2512 Vývojáři softwaru	0,4	62 383

Hrubá měsíční mzda podle podskupin zaměstnání CZ-ISCO

Středočeský kraj

diferenciace hrubé měsíční mzdy				hrubá měsíční mzda				placená doba
1. decil	1. kvartil	3. kvartil	9. decil	průměr	z toho			
Kč/měs	Kč/měs	Kč/měs	Kč/měs	Kč/měs	odměny	příplatky	náhrady	hod/měs
					%	%	%	
26 120	53 105	227 552	316 634	149 873	20,1	1,0	10,9	172,9
50 870	75 044	144 088	202 483	125 659	19,8	0,7	11,1	171,9
38 070	51 608	131 711	200 894	107 710	18,7	0,4	11,8	171,2
35 887	54 288	115 070	138 424	90 052	15,7	1,0	12,3	173,5
40 483	56 603	124 570	173 416	97 891	24,3	0,3	11,2	172,9
51 073	68 776	101 057	132 535	94 958	21,4	1,2	11,6	165,9
29 216	36 887	63 349	91 226	51 865	25,4	1,0	9,6	174,5
47 911	70 069	114 280	186 002	110 163	27,2	0,9	11,2	166,0
36 947	45 063	90 240	141 028	79 585	15,5	1,4	12,3	174,1
55 443	73 272	136 312	184 810	111 475	19,2	1,4	11,4	172,9
32 638	45 884	99 760	144 437	79 030	18,2	8,6	8,8	179,3
53 582	61 750	85 387	124 608	79 564	24,5	1,7	12,6	174,2
25 195	34 633	66 237	90 946	56 206	15,1	1,9	11,0	176,5
40 955	46 081	73 215	111 298	72 837	21,5	3,1	11,0	172,3
37 894	43 600	70 867	87 939	60 683	13,7	1,0	11,8	172,1
33 077	39 939	62 800	72 007	50 710	18,0	2,6	11,2	172,3
29 797	37 446	59 385	75 481	50 369	13,8	1,7	9,9	174,7
31 198	36 448	60 603	85 194	54 250	15,0	1,1	14,5	173,3
37 378	47 157	74 259	112 513	65 056	16,1	1,3	14,7	173,0
32 444	39 729	74 218	79 756	57 410	23,0	0,3	13,3	169,7
44 200	57 843	77 304	85 647	69 059	15,4	1,2	14,5	165,2
43 837	55 436	74 153	80 484	65 415	16,0	1,5	12,1	165,4
29 967	32 733	49 295	62 501	43 752	28,3	2,9	11,4	173,2
37 102	42 979	72 025	87 141	60 130	10,7	1,7	12,0	173,7
38 040	44 199	76 408	95 720	62 670	15,3	2,1	12,3	172,5
31 963	40 068	66 159	79 977	56 036	13,9	3,2	12,9	172,9
41 638	49 227	70 732	81 454	60 457	19,9	3,6	12,2	163,8
48 489	73 048	109 261	155 053	95 402	12,1	8,8	11,7	166,5
23 567	36 627	77 514	102 683	60 629	16,8	6,8	8,5	182,9
39 094	45 746	60 511	69 284	54 215	20,0	17,6	8,2	176,8
40 706	45 570	60 817	65 657	53 061	17,1	17,7	8,2	173,1
30 789	33 995	40 674	47 502	38 067	9,8	4,4	9,9	176,6
37 998	48 486	82 896	107 438	70 809	43,8	0,6	16,6	171,3
22 018	39 747	70 839	87 525	61 795	18,3	1,7	19,4	167,2
31 276	42 816	74 658	101 539	62 707	15,3	0,6	10,7	174,9
32 193	37 437	52 217	60 958	48 112	19,0	0,5	12,3	174,0
34 706	39 632	66 593	97 661	61 255	18,2	0,2	12,3	173,0
28 454	42 060	71 463	101 582	62 337	15,8	0,7	10,6	171,7
36 991	43 513	68 703	105 567	60 870	12,7	1,6	11,9	171,1
31 467	41 351	62 348	82 704	55 038	13,8	0,6	14,0	172,0
29 662	37 205	72 670	107 283	62 117	17,1	0,2	11,7	175,3
30 643	44 399	75 491	108 946	65 773	24,2	0,3	11,8	173,8
46 304	56 729	83 006	95 904	70 103	13,9	2,8	10,7	165,6
44 650	48 915	85 988	121 903	72 203	19,3	0,6	11,1	168,7

Hrubá měsíční mzda podle podskupin zaměstnání CZ-ISCO

podskupina zaměstnání / kategorie zaměstnání CZ-ISCO	Středočeský kraj	
	počet zaměstnanců přepočtený podle placených měsíců tis. osob	hrubá měsíční mzda
		medián Kč/měs
2514 Programátoři počítačových aplikací specialisté	0,3	48 900
2521 Návrháři a správci databází	0,0	46 838
2522 Systémoví administrátoři, správci počítačových sítí	0,5	57 785
2523 Specialisté v oblasti počítačových sítí (kromě správců)	0,1	55 652
2529 Specialisté v oblasti bezpečnosti dat a příbuzní pracovníci	0,0	48 699
2619 Specialisté v oblasti práva a příbuzných oblastech j.n.	0,1	76 968
2631 Specialisté v oblasti ekonomie	0,2	68 580
2635 Specialisté v sociální oblasti	0,1	27 697
2636 Specialisté v církevní oblasti a v příbuzných oblastech	0,1	26 112
3111 Technici v chem. a fyzikálních vědách (kr.chem.inženýrství)	0,4	37 666
3112 Stavební technici	1,3	35 898
3113 Elektrotechnici a technici energetici	1,2	51 355
3114 Technici elektronici	1,3	35 254
3115 Strojírenští technici	7,7	45 536
3116 Technici v chemickém inženýrství a příbuzných oborech	1,6	40 059
3117 Důlní a hutní technici a pracovníci v příbuzných oborech	0,0	37 595
3119 Technici v ostatních průmyslových oborech	2,2	39 589
3121 Mistři a příbuzní prac.v těžbě,hutní výrobě,slévárství	0,1	48 468
3122 Mistři a příbuzní prac.ve výrobě (kr.hutnictví,slévárství)	6,2	44 767
3123 Mistři a příbuzní pracovníci ve stavebnictví	1,7	33 173
3133 Operátoři velinů pro chem.výr.(kromě zprac.ropy,zem.plynu)	0,2	38 650
3143 Technici v oblasti lesnictví a myslivosti	0,1	39 782
3211 Technici a asistenti pro obsluhu lékařských zařízení	0,1	50 668
3212 Odborní laboranti, laboratorní asistenti v obl.zdravotnictví	0,3	40 757
3213 Farmaceutičtí asistenti	0,5	34 261
3221 Všeobecné sestry bez specializace	3,7	35 158
3222 Porodní asistentky bez specializace	0,1	47 177
3256 Praktické sestry	0,3	42 045
3258 Zdravotničtí záchranáři	0,1	55 451
3312 Odborní pracovníci v oblasti peněžnictví	0,6	42 176
3313 Odborní pracovníci účetnictví, ekonomiky, personalistiky	4,9	36 839
3321 Odborní pracovníci v oblasti pojišťovnictví	0,5	45 330
3322 Obchodní zástupci	6,9	33 489
3323 Nákupčí	2,1	40 328
3331 Odbytoví a přepravní agenti, celní deklaranti	0,8	38 918
3339 Zprostředkovatelé služeb j.n.	4,5	34 938
3341 Vedoucí v oblasti administrativních agend	1,6	46 198
3342 Odborní administrativní pracovníci v právní oblasti	0,0	41 451
3343 Odborní pracovníci v administrativě a správě organizace	3,5	37 078
3344 Odborní administrativní pracovníci v oblasti zdravotnictví	0,1	34 577
3511 Technici provozu ICT, technici programátoři	0,7	35 952
3521 Technici v oblasti vysílání a audiovizuálních záznamů	0,0	27 572
4110 Všeobecní administrativní pracovníci	7,8	25 376
4120 Sekretáři (všeobecní)	1,3	28 527

Hrubá měsíční mzda podle podskupin zaměstnání CZ-ISCO

Středočeský kraj

diferenciace hrubé měsíční mzdy				hrubá měsíční mzda				placená doba
1. decil	1. kvartil	3. kvartil	9. decil	průměr	z toho			
Kč/měs	Kč/měs	Kč/měs	Kč/měs	Kč/měs	odměny	příplatky	náhrady	hod/měs
					%	%	%	
27 049	31 034	62 598	80 620	52 104	14,7	2,1	11,9	172,7
36 635	40 901	64 962	85 162	55 073	11,6	3,6	11,1	173,1
36 659	48 942	77 237	102 866	64 504	12,5	2,9	12,3	171,8
38 670	45 269	76 772	105 632	64 752	14,1	3,2	11,2	172,9
26 976	29 817	68 204	83 766	51 785	9,1	1,3	12,0	172,7
30 175	55 454	94 780	139 823	81 672	17,0	0,8	10,3	181,0
40 383	45 054	79 069	82 236	66 861	20,2	0,3	12,7	171,4
24 837	25 727	31 039	43 382	31 013	14,4	2,9	12,4	175,4
17 405	20 925	31 189	34 679	26 477	18,6	2,0	11,4	174,7
27 194	29 720	46 366	55 925	40 692	21,6	2,4	12,0	173,1
16 952	25 065	46 695	57 080	37 633	14,9	1,1	10,6	173,7
27 082	36 186	62 354	73 897	51 191	15,1	4,2	11,3	171,8
14 668	18 125	52 138	69 496	38 991	14,4	3,7	14,7	172,2
27 432	35 323	61 345	70 177	48 185	17,3	2,1	14,9	170,8
28 022	33 025	47 856	57 769	42 023	12,5	3,5	12,9	171,4
29 063	34 363	49 683	54 161	41 834	19,9	1,6	16,4	166,8
27 469	33 466	51 353	65 959	44 064	11,8	2,1	12,9	173,6
35 779	39 265	55 236	62 978	49 395	22,1	4,3	13,1	169,5
25 752	35 560	56 607	73 278	48 176	15,6	4,7	13,5	173,3
19 171	22 963	43 912	48 750	33 847	12,5	1,7	9,5	175,0
32 470	34 822	45 057	49 608	40 306	15,8	11,3	12,0	170,3
28 883	32 658	43 848	47 561	38 970	22,6	3,8	8,4	172,2
36 202	40 693	63 903	74 096	53 540	19,4	14,9	9,7	188,5
29 083	33 983	47 619	55 574	42 707	16,8	10,1	10,3	177,1
20 853	29 362	40 762	46 539	34 994	20,2	3,0	9,5	176,0
23 143	26 953	47 921	56 419	38 145	17,1	10,9	9,4	173,3
35 574	43 435	52 264	56 103	47 122	14,9	20,8	8,9	169,2
31 939	35 537	47 404	54 059	42 493	20,6	17,3	8,4	173,4
35 504	44 205	61 873	69 362	53 843	20,7	21,8	7,8	176,4
29 160	34 349	52 229	63 039	44 911	21,1	0,7	12,4	174,6
22 893	28 287	46 777	61 281	39 954	16,4	0,8	11,7	172,5
29 049	37 736	52 448	61 697	47 621	23,5	0,0	11,4	169,2
15 354	23 712	49 745	67 691	39 024	23,8	0,4	11,4	174,0
19 361	30 624	57 191	76 196	46 525	12,5	1,5	12,2	172,4
29 632	32 402	50 947	66 437	43 819	14,2	1,3	12,1	171,2
23 157	29 208	44 517	56 882	38 974	20,2	0,5	12,0	174,0
30 649	36 281	58 976	76 278	51 891	17,5	2,0	11,8	173,0
30 044	35 638	51 017	75 236	47 206	13,4	1,0	12,4	169,4
24 283	29 899	46 942	64 358	40 874	15,0	1,4	12,1	172,4
24 555	27 157	41 610	57 896	38 786	15,3	9,2	9,0	175,5
19 131	26 153	46 221	58 802	38 242	10,5	2,9	12,8	174,6
22 032	23 439	32 824	38 835	28 956	4,3	2,8	12,5	170,7
14 823	17 458	31 444	38 144	26 237	12,5	0,6	11,8	172,2
19 393	23 629	36 938	45 735	31 380	14,4	1,2	12,1	174,1

Hrubá měsíční mzda podle podskupin zaměstnání CZ-ISCO

podskupina zaměstnání / kategorie zaměstnání CZ-ISCO	Středočeský kraj	
	počet zaměstnanců přepočtený podle placených měsíců tis. osob	hrubá měsíční mzda
		medián Kč/měs
4132 Pracovníci pro zadávání dat	0,2	32 757
4211 Pokladníci ve fin.institucích,na poštách,prac.v příb.oborech	0,8	28 036
4212 Bookmakeři, krupiéři a pracovníci v příbuzných oborech	0,2	27 916
4222 Pracovníci v zákaznických kontaktních centrech	0,5	33 990
4225 Pracovníci v informačních kancelářích	0,1	27 160
4226 Recepční (kr.recepčních v hotelích, ubytovacích zařízeních)	0,5	25 237
4311 Úředníci v oblasti účetnictví	4,2	29 466
4312 Úředníci v oblasti statistiky, finančnictví a pojišťovnictví	0,0	32 494
4313 Mzdoví účetní	0,3	37 318
4321 Úředníci ve skladech	4,2	34 014
4322 Úředníci ve výrobě	1,0	37 798
4323 Pracovníci v dopravě a přepravě	4,0	36 194
4412 Pracovníci poštovního provozu (kromě úředníků na přepážkách)	1,1	24 806
4416 Personální referenti	0,5	42 610
5131 Čišníci a servírky	1,5	17 526
5151 Vedoucí provozu stravovacích, ubytovacích a dalších zařízení	0,8	26 819
5222 Vedoucí pracovních týmů v prodejnách	2,6	30 061
5223 Prodavači v prodejnách	13,5	23 558
5230 Pokladníci a prodavači vstupenek a jízdenek	1,4	26 996
5311 Pracovníci péče o děti v mimoškol. zařízeních a domácnostech	0,2	22 156
5312 Asistenti pedagogů	0,3	27 293
5329 Pracovníci osobní péče ve zdravotní a sociální oblasti j.n.	1,4	30 226
5411 Příslušníci HZS ČR,hasiči ostatních jednotek požární ochrany	0,3	44 502
7114 Betonáři, železobetonáři a příbuzní pracovníci	0,2	32 564
7119 Ostatní řemeslníci, kvalifikovaní prac.hl. stavební výroby	1,1	28 829
7132 Lakýrníci a natěrači (kromě stavebních)	1,4	45 932
7212 Svářeči, řezači plamenem a páječi	2,3	37 796
7213 Pracovníci na zpracování plechu	1,3	52 998
7214 Montéři kovových konstrukcí	0,1	39 484
7222 Nástrojaři a příbuzní pracovníci	6,3	34 693
7223 Seřizovači a obsluha obráběcích strojů (kr.dřevoobráběcích)	5,1	41 123
7231 Mechanici a opraváři motorových vozidel	5,4	31 700
7232 Mechanici a opraváři leteckých motorů a zařízení	0,1	38 861
7233 Mechanici a opraváři zeměděl., průmysl. a j.strojů, zařízení	4,1	38 694
7411 Stavební a provozní elektrikáři	0,5	34 223
7412 Elektromechanici	3,1	35 627
7421 Mechanici a opraváři elektronických přístrojů	1,6	48 161
7515 Ochutnávači,kontroloři kvality potravin a nápojů,příb.prac.	0,2	34 284
7522 Truhláři (kr.stavebních) a pracovníci v příbuzných oborech	1,0	26 959
7543 Kvalitáři, testovači výrobků, laboranti (kr.potravin,nápojů)	2,1	36 229
7549 Řemeslní pracovníci a pracovníci v dalších oborech j.n.	0,2	55 715
8114 Obsluha strojů na výroby z cementu,kamene,ostatních nerostů	0,4	33 823
8121 Obsluha zařízení na zpracování kovů	2,6	31 901
8122 Obsluha lakov.a j.zařízení na povrch.úpravu kovů,j.materiálů	0,4	30 553

Hrubá měsíční mzda podle podskupin zaměstnání CZ-ISCO

Středočeský kraj

diferenciace hrubé měsíční mzdy				hrubá měsíční mzda				placená doba
1. decil	1. kvartil	3. kvartil	9. decil	průměr	z toho			
Kč/měs	Kč/měs	Kč/měs	Kč/měs	Kč/měs	odměny	příplatky	náhrady	hod/měs
					%	%	%	
25 457	27 525	35 506	39 359	32 492	12,5	2,2	13,0	173,4
25 682	26 752	30 101	32 522	28 786	15,1	1,6	11,5	166,2
20 906	23 168	41 482	46 807	31 982	27,4	4,4	22,6	170,7
26 625	29 144	39 376	47 906	35 798	17,4	1,9	11,8	171,6
18 732	25 393	28 912	30 394	27 017	3,9	3,6	11,1	178,9
20 974	23 648	27 308	32 135	25 962	8,9	2,5	17,0	175,9
16 767	22 642	35 039	44 153	30 676	12,2	0,6	10,5	173,6
26 811	29 248	38 137	45 288	36 130	13,4	0,4	11,4	172,4
24 795	29 047	41 170	49 712	36 588	20,8	0,6	11,6	173,8
23 199	28 126	40 438	52 186	35 683	16,5	3,0	13,2	172,6
24 661	29 772	47 098	55 604	39 512	12,8	2,1	13,9	173,4
16 985	26 871	45 010	52 072	36 615	14,8	6,7	12,3	173,0
22 667	23 652	27 198	31 199	26 187	13,0	1,3	10,8	168,3
15 215	28 276	59 562	73 823	45 735	14,5	1,4	12,7	170,6
15 608	15 747	22 738	25 380	19 181	1,6	0,7	25,5	172,2
18 133	19 124	29 689	42 907	28 479	8,3	2,0	20,4	173,5
22 454	24 202	40 059	50 729	33 448	15,7	3,1	11,2	176,7
15 714	18 797	28 307	34 031	24 371	10,3	3,2	12,3	172,4
20 295	23 751	31 011	35 158	27 610	8,4	8,5	13,5	174,2
15 119	15 319	24 439	28 767	21 008	4,8	2,2	8,5	172,9
21 176	24 299	34 560	36 273	31 472	14,0	0,6	18,1	174,5
21 852	26 246	35 551	40 445	30 886	18,3	12,2	8,4	175,9
34 086	38 622	55 125	64 687	47 243	13,0	20,8	11,0	170,7
23 584	30 226	34 112	36 583	31 922	28,9	4,0	14,6	168,7
17 582	24 523	35 601	43 649	30 627	18,5	4,5	12,5	179,1
29 016	37 089	56 925	60 948	45 937	19,2	6,1	19,7	166,4
26 574	32 319	44 064	51 591	38 392	18,0	7,5	16,3	173,6
33 407	41 297	57 538	59 850	49 148	25,1	5,1	18,3	163,6
27 297	31 015	45 263	59 532	40 917	6,7	2,9	14,0	183,4
24 095	28 730	42 475	56 513	37 143	16,9	4,9	16,9	174,2
27 907	33 278	57 776	63 631	44 720	18,5	5,6	18,5	168,1
16 269	21 395	45 620	56 768	34 387	20,0	3,1	14,8	172,6
24 137	31 909	44 787	51 559	39 494	9,4	2,6	14,4	168,5
24 755	30 675	45 233	54 415	39 401	17,5	5,8	13,6	176,9
17 382	19 903	38 420	43 070	31 959	15,5	8,3	13,3	174,3
21 851	24 040	44 335	54 095	36 555	16,1	6,1	13,7	173,1
24 759	32 177	62 298	66 101	47 288	17,2	8,6	16,0	170,3
28 013	29 965	41 812	51 761	37 313	18,7	4,4	10,3	174,3
15 984	17 831	31 699	34 457	25 468	3,0	0,3	11,2	174,8
23 069	28 505	45 736	54 905	38 109	14,2	6,3	15,8	169,3
25 143	28 641	62 328	68 236	48 509	19,7	4,8	16,0	166,8
25 296	29 282	39 716	45 611	34 849	17,4	10,0	13,8	178,9
22 889	26 416	38 964	45 894	33 617	15,0	7,0	14,7	171,5
23 040	27 067	36 067	40 256	31 718	19,3	5,4	14,5	171,8

Hrubá měsíční mzda podle podskupin zaměstnání CZ-ISCO

podskupina zaměstnání / kategorie zaměstnání CZ-ISCO	Středočeský kraj	
	počet zaměstnanců přepočtený podle placených měsíců tis. osob	hrubá měsíční mzda
		medián Kč/měs
8131 Obsluha strojů a zařízení pro chemickou výrobu	2,6	32 764
8142 Obsluha strojů na výrobu a zpracování výrobků z plastu	2,8	33 569
8143 Obsluha strojů na výrobu a zpracování výrobků z papíru	0,3	26 220
8157 Obsluha strojů v prádelnách a čistírnách	0,3	18 512
8160 Obsluha strojů na výrobu potravin a příbuzných výrobků	3,0	29 347
8172 Obsluha automatiz. strojů a zařízení na prvotní zprac.dřevo	0,5	28 266
8181 Obsluha strojů a zařízení na výrobu skla,keramiky,stavebnin	1,3	35 764
8183 Obsluha strojů na balení, plnění a etiketování	0,7	27 150
8189 Obsluha stacionárních strojů a zařízení j.n.	2,7	34 637
8211 Montážní dělníci mechanických zařízení	5,8	32 303
8212 Montážní dělníci elektrických, energet. a elektron. zařízení	1,8	28 166
8219 Montážní dělníci ostatních výrobků	10,1	38 601
8311 Strojvedoucí a řidiči kolejových motorových vozíků	0,6	46 900
8312 Signalisti,brzdaři,výhybkáři,posunovači,příbuzní pracovníci	0,8	36 210
8322 Řidiči osobních a malých dodávkových automobilů, taxikáři	1,8	26 343
8332 Řidiči nákladních automobilů, tahačů a speciálních vozidel	14,8	28 746
8342 Obsluha železničních, zemních a příbuzných strojů a zařízení	0,5	37 984
8343 Obsluha jeřábů,zdvihacích a podobných manipulačních zařízení	0,6	37 867
8344 Obsluha vysokozdvížných a jiných vozíků a skladníci	20,4	34 182
9112 Uklízeči a pomocníci v hotelích,admin.,průmysl.a j.objektech	3,4	19 271
9211 Pomocní pracovníci v rostlinné výrobě	0,8	22 451
9321 Ruční baliči, plniči a etiketovači	1,4	27 669
9329 Ostatní pomocní pracovníci ve výrobě	5,8	24 864
9333 Pomocní manipulační pracovníci (kromě výroby)	3,0	27 370
9623 Pracovníci odečtu měřidel,výběru peněz z prodejních automatů	0,1	33 995

Hrubá měsíční mzda podle podskupin zaměstnání CZ-ISCO

Středočeský kraj

diferenciace hrubé měsíční mzdy				hrubá měsíční mzda				placená doba
1. decil	1. kvartil	3. kvartil	9. decil	průměr	z toho			
Kč/měs	Kč/měs	Kč/měs	Kč/měs	Kč/měs	odměny	příplatky	náhrady	hod/měs
					%	%	%	
19 808	27 946	39 484	47 448	34 125	14,9	11,8	13,3	169,3
24 668	28 362	40 394	44 771	34 434	16,1	6,9	12,1	177,1
19 048	22 522	31 068	36 008	26 948	8,4	9,1	10,5	171,2
17 412	17 764	19 153	20 774	18 899	9,1	2,3	11,7	176,1
19 140	23 955	37 342	45 587	31 361	14,2	5,4	11,8	180,5
22 216	24 885	33 687	38 941	29 367	23,9	3,3	13,5	169,5
27 975	32 040	41 396	45 788	36 652	21,2	11,9	14,2	177,0
17 143	22 762	38 251	42 697	29 936	13,2	7,4	10,9	173,5
24 937	29 385	41 109	48 200	36 358	14,7	10,0	14,6	171,5
23 878	28 357	38 011	43 196	33 149	13,9	7,5	16,6	170,1
19 879	24 072	33 239	36 282	28 221	10,5	7,3	14,6	173,5
20 889	28 426	51 759	55 436	39 217	19,7	5,5	18,4	167,1
39 575	43 368	49 622	54 294	47 000	10,4	16,7	13,4	169,5
30 619	33 320	38 605	41 808	36 327	11,3	15,9	12,1	171,0
14 983	19 917	31 341	36 709	26 195	13,4	4,2	11,5	175,9
16 139	20 023	37 938	42 940	29 697	15,6	8,6	11,2	185,2
14 796	31 477	42 616	47 551	36 294	21,9	6,0	11,8	184,4
24 287	31 881	49 007	56 646	39 891	20,5	8,1	13,8	171,4
24 053	28 490	40 965	51 730	35 608	17,1	4,9	14,0	172,2
14 717	15 968	22 628	27 782	20 282	12,5	2,7	12,9	173,2
14 600	17 789	28 385	42 449	25 906	23,9	0,5	12,6	177,0
19 984	22 475	34 561	47 472	30 473	10,5	7,7	12,7	175,0
15 266	17 850	30 701	37 446	25 783	15,3	3,5	13,1	176,2
16 331	21 978	32 596	36 854	27 687	14,1	3,7	12,2	175,8
25 265	32 536	34 235	35 224	32 592	14,4	0,9	15,5	161,1

Základní informace o měsíční odpracované a neodpracované době

Středočeský kraj

Průměrná měsíční odpracovaná doba 137,5 hod/měs

z toho přesčas 3,6 hod/měs

Diferenciace

1. decil - 10 % měsíčních odpracovaných dob menších než 102,3 hod/měs

1. kvartil - 25 % měsíčních odpracovaných dob menších než 124,6 hod/měs

Medián - 50 % měsíčních odpracovaných dob menších než 144,0 hod/měs

3. kvartil - 25 % měsíčních odpracovaných dob větších než 154,0 hod/měs

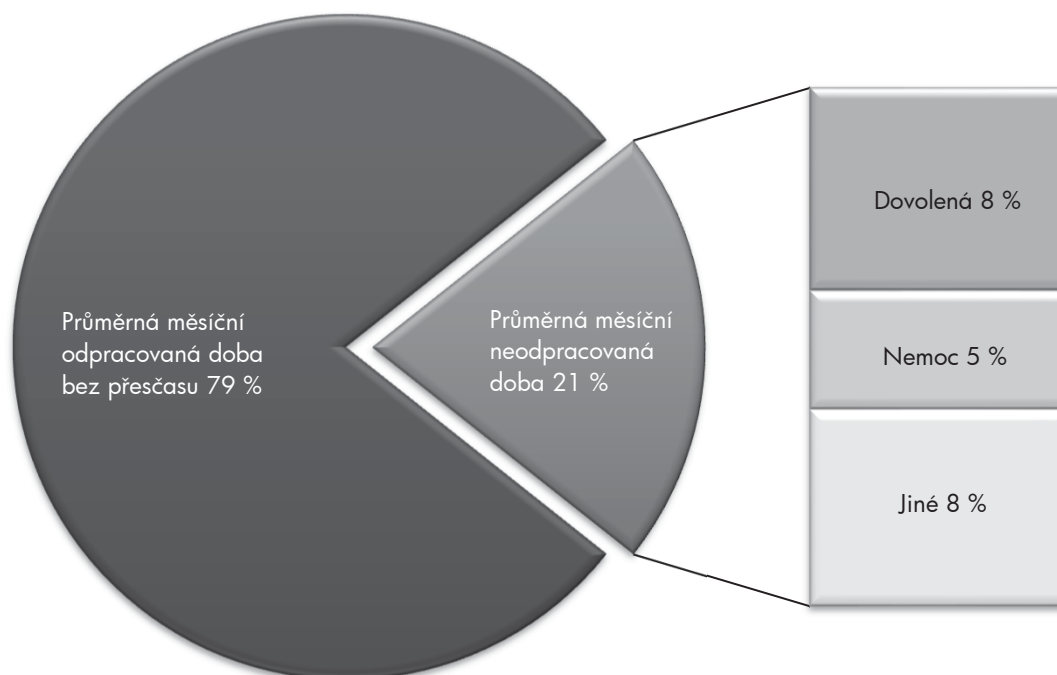
9. decil - 10 % měsíčních odpracovaných dob větších než 162,7 hod/měs

Průměrná měsíční neodpracovaná doba 36,3 hod/měs

z toho dovolená 14,2 hod/měs

z toho nemoc 8,3 hod/měs

Struktura fondu pracovní doby



**Měsíční odpracovaná a neodpracovaná doba
podle podskupin zaměstnání CZ-ISCO**

Středočeský kraj						
podskupina zaměstnání/ kategorie zaměstnání CZ-ISCO	počet zaměstnanců přepočtený podle evid. měsíců	odpracovaná doba		neodpracovaná doba		
		celkem	z toho přesčas	celkem	z toho	
					hod/měs	hod/měs
tis. osob	hod/měs	hod/měs	hod/měs			
1120 Nejvyšší představitelé společností (kromě polit.,zájm.org.)	0,5	145,9	0,1	27,0	14,7	1,4
1211 Řídící pracovníci v oblasti financí (kr.fin.,pojišť.slужeb)	0,5	144,7	0,3	27,2	15,5	1,5
1212 Řídící pracovníci v oblasti lidských zdrojů	0,3	139,7	0,3	31,6	14,6	3,3
1219 Ostatní řídicí pracovníci správy podniku a pod. činností	0,6	146,2	1,3	27,4	16,4	1,9
1221 Řídící pracovníci v obchodu, marketingu a v příb. oblastech	1,2	146,3	0,3	26,6	15,1	1,8
1223 Řídící pracovníci v oblasti výzkumu a vývoje	0,8	140,7	1,7	25,2	15,8	1,9
1311 Řídící pracovníci v zemědělství, lesnictví a příb. oborech	0,6	154,1	0,4	20,3	12,1	1,3
1321 Řídící pracovníci v průmyslové výrobě	3,9	140,3	1,9	25,8	15,4	2,5
1324 Řídící pracovníci v dopravě, logistice a příbuzných oborech	1,2	146,1	2,7	28,0	15,0	2,4
1330 Řídící pracovníci v oblasti ICT	0,2	146,4	1,2	26,4	16,5	1,9
1342 Řídící pracovníci v oblasti zdravotnictví	0,4	151,5	5,4	27,7	16,2	3,1
1346 Řídící pracovníci v oblasti finančních, pojišťovacích služeb	0,2	142,7	0,0	31,5	18,7	3,3
1420 Řídící pracovníci v maloobchodě a velkoobchodě	1,6	147,9	2,1	29,2	14,3	4,3
1439 Řídící pracovníci v ost.slужbách (CK, nemovitosti a jiné)	0,1	140,9	0,6	31,5	14,9	4,2
2111 Fyzici a astronomové	0,5	144,8	0,1	27,3	17,4	1,5
2113 Chemici (kromě chemického inženýrství)	0,1	144,5	0,5	27,8	17,2	1,6
2131 Biologové, botanici, zoologové a příbuzní specialisté	0,4	147,1	0,7	27,7	16,6	2,6
2141 Specialisté v oblasti průmysl.inženýrství a příbuz.oblastech	1,8	137,7	1,5	35,6	14,9	3,8
2142 Stavební inženýři	0,3	142,5	2,9	30,4	17,7	4,9
2143 Specialisté v oblasti průmyslové ekologie	0,1	137,1	0,4	32,3	16,2	2,4
2144 Strojní inženýři	4,4	132,7	2,4	32,4	15,8	2,6
2145 Chemičtí inženýři a specialisté v příbuzných oborech	1,2	139,5	3,4	25,8	16,0	2,4
2146 Důlní a hutní inženýři a specialisté v příbuzných oborech	0,0	141,3	2,6	31,9	16,3	8,1
2149 Specialisté v oblasti techniky v ostatních oborech	0,7	144,8	2,0	28,9	15,3	3,1
2151 Inženýři elektrotechnici a energetici	0,5	143,0	2,3	29,6	15,6	4,7
2152 Inženýři elektroniků	0,3	143,0	3,3	29,8	15,7	4,4
2153 Inženýři elektronických komunikací (vč. radiokomunikací)	0,1	141,5	2,5	22,3	16,6	1,7
2163 Průmysloví a produktoví designéři, módní návrháři	0,1	141,1	4,1	25,4	15,8	1,6
2212 Lékaři specialisté	2,0	151,8	8,3	31,0	14,3	3,2
2221 Všeobecné sestry se specializací	1,3	148,2	8,2	29,6	14,7	7,8
2222 Porodní asistentky se specializací	0,1	146,4	5,5	29,3	14,6	7,6
2264 Fyzioterapeuti specialisté	0,1	136,2	3,0	40,6	15,4	12,6
2310 Učitelé na VŠ a VOŠ	0,2	138,4	0,1	33,0	25,3	0,5
2320 Učitelé odb.předmětů, prakt.vyučování, odb.výcviku, lektori	0,3	118,1	1,2	49,1	19,7	4,9
2411 Specialisté v oblasti účetnictví	0,8	150,3	0,9	24,7	14,7	1,1
2412 Finanční a investiční poradci a příbuzní specialisté	0,4	137,9	0,4	36,1	18,9	8,4
2413 Finanční analytici, specialisté v peněžnictví, pojišťovnictví	0,2	143,9	0,2	29,1	17,2	2,9
2422 Specialisté v oblasti strategie a politiky organizací	0,4	146,3	1,1	25,3	14,7	4,1
2423 Specialisté v oblasti personálního řízení	0,6	141,4	1,2	30,5	16,2	5,8
2424 Specialisté v oblasti vzdělávání a rozvoje lidských zdrojů	0,1	132,6	0,9	39,5	15,6	8,3
2431 Specialisté v oblasti reklamy a marketingu, průzkumu trhu	0,6	142,7	0,4	33,5	14,9	3,6
2433 Specialisté prodeje a nákupu produktů a služeb (kromě ICT)	2,1	144,6	0,2	29,2	15,2	1,8
2511 Systémoví analytici	0,9	141,4	1,9	24,0	16,2	3,5
2512 Vývojáři softwaru	0,5	143,4	2,4	25,3	16,4	2,6

**Měsíční odpracovaná a neodpracovaná doba
podle podskupin zaměstnání CZ-ISCO**

Středočeský kraj						
podskupina zaměstnání/ kategorie zaměstnání CZ-ISCO	počet zaměstnanců přepočtený podle evid. měsíců	odpracovaná doba		neodpracovaná doba		
		celkem	z toho přesčas	celkem	z toho	
		tis. osob	hod/měs	hod/měs	hod/měs	dovolená
2514 Programátoři počítačových aplikací specialisté	0,3	144,7	0,8	28,0	14,9	1,5
2521 Návrháři a správci databází	0,0	144,1	2,0	29,0	16,8	2,2
2522 Systémoví administrátoři, správci počítačových sítí	0,5	143,4	1,2	28,3	15,6	2,5
2523 Specialisté v oblasti počítačových sítí (kromě správců)	0,1	146,1	1,1	26,9	15,0	2,4
2529 Specialisté v oblasti bezpečnosti dat a příbuzní pracovníci	0,0	146,0	1,2	26,7	15,9	1,2
2619 Specialisté v oblasti práva a příbuzných oblastech j.n.	0,1	159,9	0,2	21,8	15,2	1,6
2631 Specialisté v oblasti ekonomie	0,2	145,0	0,4	26,4	17,6	1,7
2635 Specialisté v sociální oblasti	0,1	135,9	1,3	39,4	18,2	6,5
2636 Specialisté v církevní oblasti a v příbuzných oblastech	0,1	147,2	0,0	27,5	17,8	2,0
3111 Technici v chem. a fyzikálních vědách (kr.chem.inženýrství)	0,4	142,8	1,0	30,3	16,0	4,1
3112 Stavební technici	1,3	148,9	1,3	25,8	15,3	3,3
3113 Elektrotechnici a technici energetici	1,2	144,6	3,4	27,1	15,3	5,3
3114 Technici elektroniky	1,4	138,7	2,4	33,4	15,4	4,1
3115 Strojírenští technici	8,0	135,1	2,3	35,7	15,2	5,3
3116 Technici v chemickém inženýrství a příbuzných oborech	1,7	138,8	3,0	32,5	16,3	5,6
3117 Důlní a hutní technici a pracovníci v příbuzných oborech	0,0	130,4	0,5	36,5	16,3	5,8
3119 Technici v ostatních průmyslových oborech	2,3	141,2	2,8	32,4	15,0	4,8
3121 Mistři a příbuzní prac.v těžbě,hutní výrobě,slévárenství	0,1	137,2	4,1	32,3	15,4	7,1
3122 Mistři a příbuzní prac.ve výrobě (kr.hutnictví,slévárenství)	6,4	141,9	5,2	33,1	15,2	5,9
3123 Mistři a příbuzní pracovníci ve stavebnictví	1,8	152,6	1,3	22,7	13,1	2,3
3133 Operátoři velinů pro chem.výr.(kromě zprac.ropy,zem.plynu)	0,2	143,3	6,4	26,7	16,1	5,4
3143 Technici v oblasti lesnictví a myslivosti	0,1	145,8	0,7	26,3	14,1	4,2
3211 Technici a asistenti pro obsluhu lékařských zařízení	0,1	155,0	16,3	32,8	17,6	5,9
3212 Odborní laboranti, laboratorní asistenti v obl.zdravotnictví	0,3	139,1	5,1	37,8	16,7	10,6
3213 Farmaceutičtí asistenti	0,5	148,5	1,5	28,3	15,9	5,6
3221 Všeobecné sestry bez specializace	3,9	143,3	3,2	31,1	15,5	6,8
3222 Porodní asistentky bez specializace	0,1	144,1	3,8	27,4	15,0	6,3
3256 Praktické sestry	0,3	144,6	8,2	30,6	14,3	9,5
3258 Zdravotničtí záchranáři	0,1	147,6	10,1	28,4	13,5	7,5
3312 Odborní pracovníci v oblasti peněžnictví	0,6	138,8	0,1	36,1	16,5	7,9
3313 Odborní pracovníci účetnictví, ekonomiky, personalistiky	5,1	142,6	0,7	31,0	14,2	4,2
3321 Odborní pracovníci v oblasti pojišťovnictví	0,5	138,8	0,0	30,5	17,1	6,0
3322 Obchodní zástupci	7,1	145,2	0,2	29,0	13,9	4,0
3323 Nákupčí	2,2	140,5	1,1	31,9	14,1	5,1
3331 Odbytoví a přepravní agenti, celní deklaranti	0,9	139,5	1,9	31,7	15,5	5,1
3339 Zprostředkovatelé služeb j.n.	4,9	139,0	0,6	35,0	14,6	7,8
3341 Vedoucí v oblasti administrativních agend	1,7	145,0	3,6	27,8	14,8	4,5
3342 Odborní administrativní pracovníci v právní oblasti	0,0	141,1	1,6	28,5	16,0	3,1
3343 Odborní pracovníci v administrativě a správě organizace	3,7	141,6	1,1	31,0	15,1	4,6
3344 Odborní administrativní pracovníci v oblasti zdravotnictví	0,1	144,3	1,4	31,4	15,0	5,0
3511 Technici provozu ICT, technici programátoři	0,7	147,0	1,6	27,6	14,5	2,5
3521 Technici v oblasti vysílání a audiovizuálních záznamů	0,0	143,5	0,6	27,4	15,1	5,2
4110 Všeobecní administrativní pracovníci	8,5	135,9	0,6	36,5	12,6	7,6
4120 Sekretáři (všeobecní)	1,6	128,1	0,9	46,1	13,3	11,6

**Měsíční odpracovaná a neodpracovaná doba
podle podskupin zaměstnání CZ-ISCO**

Středočeský kraj						
podskupina zaměstnání/ kategorie zaměstnání CZ-ISCO	počet zaměstnanců přepočtený podle evid. měsíců	odpracovaná doba		neodpracovaná doba		
		celkem	z toho přesčas	celkem	z toho	
					hod/měs	hod/měs
tis. osob	hod/měs	hod/měs	hod/měs			
4132 Pracovníci pro zadávání dat	0,2	137,0	1,6	36,4	15,2	6,1
4211 Pokladníci ve fin.institucích,na poštách,prac.v příb.oborech	0,8	132,8	1,9	34,2	15,4	7,8
4212 Bookmakeři, krupiéři a pracovníci v příbuzných oborech	0,2	120,9	0,0	48,9	14,2	2,3
4222 Pracovníci v zákaznických kontaktních centrech	0,6	139,8	2,4	31,7	15,4	6,9
4225 Pracovníci v informačních kancelářích	0,1	146,8	0,3	38,3	15,7	14,1
4226 Recepční (kr.recepčních v hotelích, ubytovacích zařízeních)	0,5	134,1	2,2	41,9	13,6	6,8
4311 Úředníci v oblasti účetnictví	4,4	143,4	0,4	30,3	13,1	4,7
4312 Úředníci v oblasti statistiky, finančnictví a pojišťovnictví	0,0	140,5	0,1	31,9	16,8	5,5
4313 Mzdoví účetní	0,3	141,8	1,0	31,8	14,5	2,9
4321 Úředníci ve skladech	4,5	136,5	2,9	36,2	14,4	7,7
4322 Úředníci ve výrobě	1,0	135,2	1,8	37,8	15,6	7,4
4323 Pracovníci v dopravě a přepravě	4,1	141,7	4,8	31,1	14,4	3,5
4412 Pracovníci poštovního provozu (kromě úředníků na přepážkách)	1,2	131,9	4,5	36,1	14,9	12,1
4416 Personální referenti	0,5	136,4	0,8	34,3	15,2	5,0
5120 Kuchaři (kromě šéfkuchařů), pomocní kuchaři	3,1	123,9	0,9	50,3	12,0	7,3
5131 Čišníci a servírky	1,7	110,1	0,3	63,2	9,2	13,3
5151 Vedoucí provozu stravovacích, ubytovacích a dalších zařízení	0,9	126,3	0,6	47,1	12,5	9,0
5222 Vedoucí pracovních týmů v prodejnách	2,7	149,0	3,8	28,3	14,0	5,6
5223 Prodavači v prodejnách	14,4	139,1	2,0	37,2	13,3	10,8
5230 Pokladníci a prodavači vstupenek a jízdenek	1,6	133,3	3,1	41,4	14,9	13,9
5311 Pracovníci péče o děti v mimoškol. zařízeních a domácnostech	0,2	138,2	0,1	34,9	12,6	3,7
5312 Asistenti pedagogů	0,3	131,5	0,0	43,4	26,1	5,1
5329 Pracovníci osobní péče ve zdravotní a sociální oblasti j.n.	1,5	140,8	6,9	35,2	14,6	12,8
5411 Příslušníci HZS ČR,hasiči ostatních jednotek požární ochrany	0,3	144,9	8,1	25,5	16,4	5,7
5414 Pracovníci ostrahy a bezpečnostních agentur	3,9	142,6	2,6	26,9	11,8	10,4
7114 Betonáři, železobetonáři a příbuzní pracovníci	0,2	131,3	2,0	36,8	14,7	14,0
7119 Ostatní řemeslníci, kvalifikovaní prac.hl. stavební výroby	1,2	144,2	6,7	35,0	14,8	7,4
7132 Lakýrníci a natěrači (kromě stavebních)	1,6	118,7	2,9	47,5	15,0	11,0
7212 Svářeči, řezači plamenem a páječi	2,5	130,3	4,6	42,9	14,0	13,8
7213 Pracovníci na zpracování plechu	1,4	120,3	1,5	43,4	15,4	7,9
7214 Montéři kovových konstrukcí	0,1	142,0	10,4	40,4	15,5	11,4
7222 Nástrojaři a příbuzní pracovníci	6,8	128,9	4,9	44,9	15,6	11,7
7223 Seřizovači a obsluha obráběcích strojů (kr.dřevoobráběcích)	5,5	124,5	3,7	43,5	15,4	10,0
7231 Mechanici a opraváři motorových vozidel	5,6	139,7	3,1	32,8	14,0	6,4
7232 Mechanici a opraváři leteckých motorů a zařízení	0,1	136,3	4,4	32,1	18,1	3,2
7233 Mechanici a opraváři zeměděl.,průmysl. a j.strojů, zařízení	4,4	140,1	6,8	36,2	15,1	9,4
7411 Stavební a provozní elektrikáři	0,5	136,4	5,9	37,6	15,4	5,2
7412 Elektromechanici	3,4	138,7	4,7	34,1	14,6	8,3
7421 Mechanici a opraváři elektronických přístrojů	1,7	134,4	5,1	35,8	16,3	5,8
7515 Ochutnávači,kontroloři kvality potravin a nápojů,příb.prac.	0,2	145,8	3,2	27,7	13,5	3,6
7522 Truhláři (kr.stavebních) a pracovníci v příbuzných oborech	1,0	139,5	0,8	35,2	13,5	7,3
7543 Kvalitáři, testovači výrobků, laboranti (kr.potravin,nápojů)	2,3	127,3	3,7	41,6	14,7	10,7
7549 Řemeslní pracovníci a pracovníci v dalších oborech j.n.	0,2	128,4	3,9	38,3	15,3	7,7
8114 Obsluha strojů na výrobky z cementu,kamene,ostatních nerostů	0,4	144,5	9,2	33,7	16,4	7,6

**Měsíční odpracovaná a neodpracovaná doba
podle podskupin zaměstnání CZ-ISCO**

Středočeský kraj						
podskupina zaměstnání/ kategorie zaměstnání CZ-ISCO	počet zaměstnanců přepočtený podle evid. měsíců	odpracovaná doba		neodpracovaná doba		
		celkem	z toho přesčas	celkem	z toho	
					hod/měs	hod/měs
tis. osob	hod/měs	hod/měs	hod/měs			
8121 Obsluha zařízení na zpracování kovů	2,8	133,3	4,8	37,8	14,3	12,2
8122 Obsluha lakov.a j.zařízení na povrch.úpravu kovů,j.materiálů	0,5	129,3	4,0	42,1	14,6	15,3
8131 Obsluha strojů a zařízení pro chemickou výrobu	2,8	132,9	4,0	36,0	15,5	11,9
8142 Obsluha strojů na výrobu a zpracování výrobků z plastu	3,1	133,9	5,1	42,6	14,4	15,9
8143 Obsluha strojů na výrobu a zpracování výrobků z papíru	0,3	143,7	5,9	27,1	12,9	10,3
8157 Obsluha strojů v prádelnách a čistírnách	0,3	142,5	1,5	33,6	11,4	13,3
8160 Obsluha strojů na výrobu potravin a příbuzných výrobků	3,2	143,7	7,6	36,3	13,8	7,8
8172 Obsluha automatiz. strojů a zařízení na první zprac.dřeva	0,5	130,3	3,7	38,9	13,3	10,3
8181 Obsluha strojů a zařízení na výrobu skla,keramiky,stavebnin	1,4	136,2	9,7	39,8	14,9	11,8
8183 Obsluha strojů na balení, plnění a etiketování	0,8	142,7	5,1	30,5	13,1	8,5
8189 Obsluha stacionárních strojů a zařízení j.n.	2,9	134,4	5,4	36,7	15,8	9,6
8211 Montážní dělníci mechanických zařízení	6,5	118,9	4,7	50,7	13,6	14,5
8212 Montážní dělníci elektrických, energet. a elektron. zařízení	2,0	132,5	5,3	40,5	13,7	12,7
8219 Montážní dělníci ostatních výrobků	11,3	117,6	3,7	49,4	14,0	14,1
8311 Strojvedoucí a řidiči kolejových motorových vozíků	0,7	136,6	10,6	32,3	15,3	8,7
8312 Signalisti,brzdaři,výhybkáři,posunovači,příbuzní pracovníci	0,9	139,2	11,8	31,0	14,6	10,0
8322 Řidiči osobních a malých dodávkových automobilů, taxikáři	1,9	141,7	3,6	34,0	13,0	6,0
8332 Řidiči nákladních automobilů, tahačů a speciálních vozidel	15,6	153,9	10,6	31,0	12,9	7,5
8342 Obsluha železničních, zemních a příbuzných strojů a zařízení	0,6	143,6	11,2	39,6	13,8	14,4
8343 Obsluha jeřábů,zdvihacích a podobných manipulačních zařízení	0,6	129,5	4,6	41,1	14,5	13,4
8344 Obsluha vysokozdvíhacích a jiných vozíků a skladníci	22,3	131,6	3,9	40,3	14,6	12,0
9112 Uklízeči a pomocníci v hotelích,admin.,průmysl.a j.objektech	3,9	128,1	2,1	45,2	13,0	10,8
9211 Pomocní pracovníci v rostlinné výrobě	0,9	150,5	2,4	26,6	11,3	5,1
9313 Dělníci v oblasti výstavby budov	2,1	145,6	0,0	28,1	9,4	2,2
9321 Ruční baliči, plniči a etiketovači	1,6	127,3	5,4	48,7	15,1	18,2
9329 Ostatní pomocní pracovníci ve výrobě	6,5	135,0	4,5	41,5	12,6	11,3
9333 Pomocní manipulační pracovníci (kromě výroby)	3,3	134,8	3,6	40,7	13,8	11,6
9623 Pracovníci odečtu měřidel,výběru peněz z prodejních automatů	0,1	131,0	1,7	30,1	16,8	3,4

Základní informace o hodinovém výděлку

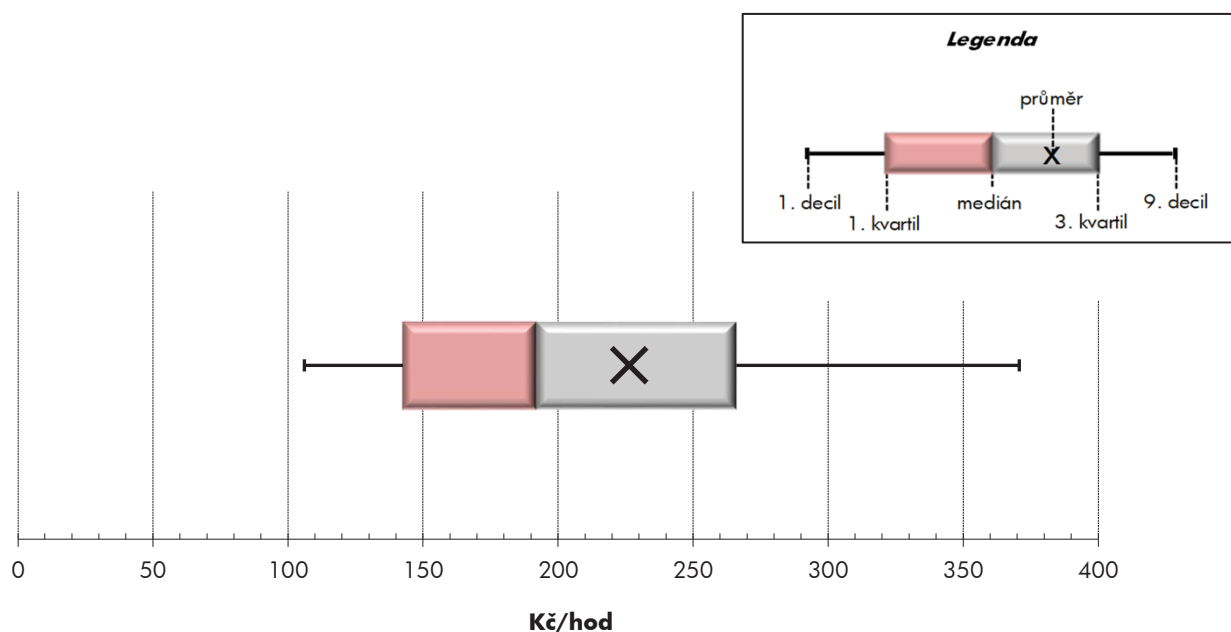
Středočeský kraj

Medián hodinového výděлку	192,0 Kč/hod
Index mediánu hodinového výděлку vůči 4. čtvrtletí 2019	105,1 %

Diferenciace

1. decil - 10 % hodinových výdělků menších než	106,1 Kč/hod
1. kvartil - 25 % hodinových výdělků menších než	142,5 Kč/hod
Medián - 50 % hodinových výdělků menších než	192,0 Kč/hod
3. kvartil - 25 % hodinových výdělků větších než	266,0 Kč/hod
9. decil - 10 % hodinových výdělků větších než	370,7 Kč/hod

Průměr hodinového výděлку	226,3 Kč/hod
--	---------------------



Hodinový výdělek se zjišťuje jako průměrný hodinový výdělek definovaný v § 351 až § 362 zákona č. 262/2006 Sb., zákoníku práce, ve znění pozdějších předpisů.

Hodinový výdělek podle pohlaví a věku

Středočeský kraj

pohlaví/ věková skupina	počet zaměstnanců přepočtený podle placených měsíců	medián hodinového výdělku	diferenciace hodinového výdělku		průměr hodinového výdělku
			1. decil	9. decil	
	tis. osob	Kč/hod	Kč/hod	Kč/hod	Kč/hod
CELKEM - mzdová sféra	321,2	192,0	106,1	370,7	226,3
do 20 let	1,5	149,1	100,0	215,1	154,6
20 - 29 let	46,4	187,2	104,7	315,9	200,9
30 - 39 let	71,1	207,2	108,6	387,4	236,1
40 - 49 let	106,4	196,0	105,7	399,3	237,2
50 - 59 let	70,7	184,1	107,9	368,5	224,3
60 a více let	25,0	175,5	104,2	336,8	209,3
MUŽI	196,2	207,2	108,0	399,7	244,1
do 20 let	1,1	153,2	100,3	226,8	159,4
20 - 29 let	31,3	195,8	100,3	326,3	207,2
30 - 39 let	46,2	226,6	109,0	410,1	253,5
40 - 49 let	59,5	217,7	108,5	444,6	264,0
50 - 59 let	40,6	200,7	110,9	408,1	246,3
60 a více let	17,3	180,8	108,4	358,0	217,6
ŽENY	125,0	171,5	104,7	316,8	198,3
do 20 let	0,5	143,8	99,3	195,1	144,1
20 - 29 let	15,1	171,5	108,6	288,4	187,6
30 - 39 let	24,9	177,1	108,2	329,3	204,0
40 - 49 let	46,9	174,4	101,0	326,7	203,0
50 - 59 let	30,0	164,5	104,0	313,6	194,5
60 a více let	7,7	163,7	100,0	305,4	190,6

Hodinový výdělek podle podskupin zaměstnání CZ-ISCO

podskupina zaměstnání/ zaměstnání CZ-ISCO	počet zaměstnanců přepočtený podle placených měsíců	medián hodinového výdělku	diferenciace hodinového výdělku		průměr hodinového výdělku
			1. decil	9. decil	
			tis. osob	Kč/hod	
1120 Nejvyšší představitelé společností (kromě polit.,zájm.org.)	0,5	690,7	184,2	1 788,3	834,1
1211 Řídící pracovníci v oblasti financí (kr.fin.,pojišť.služeb)	0,5	588,5	265,4	1 196,4	682,3
1212 Řídící pracovníci v oblasti lidských zdrojů	0,3	474,2	181,4	1 142,6	601,9
1219 Ostatní řídicí pracovníci správy podniku a pod. činností	0,6	450,7	213,5	802,3	505,3
1221 Řídící pracovníci v obchodu, marketingu a v příb. oblastech	1,1	462,6	226,1	939,7	538,3
1223 Řídící pracovníci v oblasti výzkumu a vývoje	0,8	498,0	272,9	739,5	540,4
1311 Řídící pracovníci v zemědělství, lesnictví a příb. oborech	0,6	257,6	140,2	491,9	303,3
1321 Řídící pracovníci v průmyslové výrobě	3,8	540,6	275,8	1 073,4	638,3
1324 Řídící pracovníci v dopravě, logistice a příbuzných oborech	1,2	345,3	223,9	803,1	444,8
1330 Řídící pracovníci v oblasti ICT	0,2	551,7	314,7	1 048,1	612,1
1342 Řídící pracovníci v oblasti zdravotnictví	0,4	425,8	151,8	787,9	482,7
1346 Řídící pracovníci v oblasti finančních, pojišťovacích služeb	0,2	374,7	255,9	684,1	424,8
1420 Řídící pracovníci v maloobchodě a velkoobchodě	1,7	269,8	151,3	603,6	344,3
1439 Řídící pracovníci v ost.službách (CK, nemovitosti a jiné)	0,1	343,5	226,3	626,1	405,5
2111 Fyzici a astronomové	0,4	332,6	233,6	546,9	374,2
2113 Chemici (kromě chemického inženýrství)	0,1	307,6	198,5	444,7	312,9
2131 Biologové, botanici, zoologové a příbuzní specialisté	0,4	313,7	184,2	571,3	352,9
2141 Specialisté v oblasti průmysl.inženýrství a příbuz.oblastech	1,8	271,2	178,7	509,7	315,1
2142 Stavební inženýři	0,3	346,7	187,2	602,6	393,6
2143 Specialisté v oblasti průmyslové ekologie	0,1	317,7	199,6	463,2	331,7
2144 Strojní inženýři	4,2	434,9	258,7	508,1	412,8
2145 Chemičtí inženýři a specialisté v příbuzných oborech	1,2	397,2	266,7	470,7	389,1
2146 Důlní a hutní inženýři a specialisté v příbuzných oborech	0,0	223,9	171,3	364,5	254,5
2149 Specialisté v oblasti techniky v ostatních oborech	0,7	307,3	216,1	482,9	345,4
2151 Inženýři elektrotechnici a energetici	0,5	340,6	230,9	564,5	395,6
2152 Inženýři elektronici	0,3	297,5	205,7	454,8	330,1
2153 Inženýři elektronických komunikací (vč. radiokomunikací)	0,1	311,1	218,8	451,2	329,1
2163 Průmysloví a produktoví designéři, módní návrháři	0,1	530,6	298,9	948,8	580,2
2212 Lékaři specialisté	2,2	303,6	138,1	599,1	343,8
2221 Všeobecné sestry se specializací	1,2	305,5	208,4	552,9	353,3
2222 Porodní asistentky se specializací	0,1	310,4	206,8	529,1	335,0
2264 Fyzioterapeuti specialisté	0,1	202,3	111,2	317,7	212,0
2310 Učitelé na VŠ a VOŠ	0,2	382,2	199,7	685,5	439,6
2320 Učitelé odb.předmětů, prakt.vyučování, odb.výcviku, lektori	0,3	364,0	218,2	495,2	372,0
2411 Specialisté v oblasti účetnictví	0,8	320,1	183,9	617,3	351,0
2412 Finanční a investiční poradci a příbuzní specialisté	0,4	209,3	145,4	309,4	228,6
2413 Finanční analytici, specialisté v peněžnictví, pojišťovnictví	0,2	280,3	163,3	529,7	336,8
2422 Specialisté v oblasti strategie a politiky organizací	0,4	307,9	166,7	558,6	345,8
2423 Specialisté v oblasti personálního řízení	0,6	282,4	191,9	547,1	330,5
2424 Specialisté v oblasti vzdělávání a rozvoje lidských zdrojů	0,1	282,2	179,9	471,1	312,8
2431 Specialisté v oblasti reklamy a marketingu, průzkumu trhu	0,6	289,9	171,6	631,0	362,9
2433 Specialisté prodeje a nákupu produktů a služeb (kromě ICT)	2,3	366,1	206,1	603,3	400,5
2511 Systémoví analytici	0,9	400,1	256,9	570,5	416,9
2512 Vývojáři softwaru	0,6	397,1	239,7	668,4	433,0

Hodinový výdělek podle podskupin zaměstnání CZ-ISCO

podskupina zaměstnání/ zaměstnání CZ-ISCO	počet zaměstnanců přepočtený podle placených měsíců	medián hodinového výdělku	diferenciace hodinového výdělku		průměr hodinového výdělku
			1. decil	9. decil	
			tis. osob	Kč/hod	
2514 Programátoři počítačových aplikací specialisté	0,6	290,5	171,8	618,5	349,8
2521 Návrháři a správci databází	0,0	293,9	213,0	497,5	329,4
2522 Systémoví administrátoři, správci počítačových sítí	0,5	361,5	225,6	575,7	383,3
2523 Specialisté v oblasti počítačových sítí (kromě správců)	0,1	319,1	213,5	571,5	364,3
2529 Specialisté v oblasti bezpečnosti dat a příbuzní pracovníci	0,0	296,4	150,3	588,4	316,3
2619 Specialisté v oblasti práva a příbuzných oblastech j.n.	0,1	463,8	268,4	743,7	517,6
2631 Specialisté v oblasti ekonomie	0,3	355,0	235,9	631,7	406,1
2635 Specialisté v sociální oblasti	0,1	177,8	133,0	239,9	190,3
2636 Specialisté v církevní oblasti a v příbuzných oblastech	0,1	168,0	104,6	198,2	162,1
3111 Technici v chem. a fyzikálních vědách (kr.chem.inženýrství)	0,4	228,6	153,6	329,6	239,8
3112 Stavební technici	1,5	197,8	100,8	328,9	209,2
3113 Elektrotechnici a technici energetici	1,2	309,7	168,7	424,8	302,9
3114 Technici elektroniky	1,3	206,3	87,3	418,4	235,1
3115 Strojírenští technici	7,5	273,1	163,1	422,1	287,4
3116 Technici v chemickém inženýrství a příbuzných oborech	1,5	231,4	160,5	344,9	246,2
3117 Důlní a hutní technici a pracovníci v příbuzných oborech	0,0	227,2	168,7	348,3	249,8
3119 Technici v ostatních průmyslových oborech	2,1	233,7	161,0	384,3	257,8
3121 Mistři a příbuzní prac.v těžbě,hutní výrobě,slévárenství	0,1	293,4	215,5	398,9	307,1
3122 Mistři a příbuzní prac.ve výrobě (kr.hutnictví,slévárenství)	6,1	265,5	161,6	436,7	284,5
3123 Mistři a příbuzní pracovníci ve stavebnictví	1,8	199,0	101,6	300,1	195,6
3133 Operátoři velinů pro chem.výr.(kromě zprac.ropy,zem.plynu)	0,2	225,3	180,4	306,5	231,5
3143 Technici v oblasti lesnictví a myslivosti	0,1	196,0	158,8	316,7	210,5
3211 Technici a asistenti pro obsluhu lékařských zařízení	0,1	259,9	187,2	521,2	307,6
3212 Odborní laboranti, laboratorní asistenti v obl.zdravotnictví	0,3	206,1	163,0	409,6	244,7
3213 Farmaceutičtí asistenti	0,7	198,3	120,9	248,6	199,1
3221 Všeobecné sestry bez specializace	3,9	211,9	127,0	382,9	236,4
3222 Porodní asistentky bez specializace	0,1	267,1	200,4	308,2	266,0
3256 Praktické sestry	0,3	237,8	173,9	310,9	244,0
3258 Zdravotničtí záchranáři	0,1	293,8	211,2	638,8	350,0
3312 Odborní pracovníci v oblasti peněžnictví	0,6	234,6	163,9	393,5	257,1
3313 Odborní pracovníci účetnictví, ekonomiky, personalistiky	4,6	218,6	136,5	365,2	237,5
3321 Odborní pracovníci v oblasti pojišťovnictví	0,5	267,3	146,2	372,2	277,6
3322 Obchodní zástupci	7,0	198,4	91,2	396,1	227,2
3323 Nákupčí	1,8	240,9	143,5	456,9	278,9
3331 Odbytoví a přepravní agenti, celní deklaranti	0,8	223,8	169,8	389,2	252,2
3339 Zprostředkovatelé služeb j.n.	4,5	206,2	139,8	344,3	231,4
3341 Vedoucí v oblasti administrativních agend	1,6	260,9	160,1	443,9	289,8
3342 Odborní administrativní pracovníci v právní oblasti	0,2	182,5	140,4	240,6	191,9
3343 Odborní pracovníci v administrativě a správě organizace	3,8	211,0	142,1	378,4	238,5
3344 Odborní administrativní pracovníci v oblasti zdravotnictví	0,1	240,9	137,4	444,7	275,3
3511 Technici provozu ICT, technici programátoři	0,7	199,0	110,5	331,6	216,6
3521 Technici v oblasti vysílání a audiovizuálních záznamů	0,0	209,5	122,7	251,7	193,3
4110 Všeobecní administrativní pracovníci	8,0	147,1	89,4	232,5	158,6
4120 Sekretáři (všeobecní)	1,4	172,2	106,0	293,5	211,2

Hodinový výdělek podle podskupin zaměstnání CZ-ISCO

podskupina zaměstnání/ zaměstnání CZ-ISCO	počet zaměstnanců přečtený podle placených měsíců	medián hodinového výdělku	diference hodinového výdělku		průměr hodinového výdělku
			1. decil	9. decil	
			tis. osob	Kč/hod	
4132 Pracovníci pro zadávání dat	0,2	195,7	148,4	234,9	192,1
4211 Pokladníci ve fin.institucích, na poštách, prac. v příb.oborech	0,7	154,4	127,5	183,8	155,8
4212 Bookmakeři, krupiéři a pracovníci v příbuzných oborech	0,2	165,3	115,0	302,9	192,0
4222 Pracovníci v zákaznických kontaktních centrech	0,5	194,6	153,4	268,4	206,1
4225 Pracovníci v informačních kancelářích	0,0	155,4	111,7	166,6	149,0
4226 Recepční (kr.recepčních v hotelích, ubytovacích zařízeních)	0,6	147,6	119,7	198,7	152,8
4311 Úředníci v oblasti účetnictví	4,3	167,6	108,3	250,4	180,0
4312 Úředníci v oblasti statistiky, finančnictví a pojišťovnictví	0,1	166,6	145,8	239,9	191,0
4313 Mzdoví účetní	0,2	205,6	153,5	313,7	220,5
4321 Úředníci ve skladech	4,4	198,5	130,1	310,2	208,2
4322 Úředníci ve výrobě	0,9	225,7	154,3	361,9	244,8
4323 Pracovníci v dopravě a přepravě	3,9	212,6	113,3	320,6	217,2
4412 Pracovníci poštovního provozu (kromě úředníků na přepážkách)	1,0	138,9	112,2	190,9	146,2
4416 Personální referenti	0,5	247,9	88,2	450,2	277,6
5120 Kuchaři (kromě šéfkuchařů), pomocní kuchaři	3,4	109,0	89,4	174,2	122,6
5131 Čišníci a servírky	1,6	107,2	89,5	146,0	114,6
5151 Vedoucí provozu stravovacích, ubytovacích a dalších zařízení	0,9	170,7	102,2	274,2	174,2
5222 Vedoucí pracovních týmů v prodejnách	3,1	160,4	117,1	272,8	183,1
5223 Prodavači v prodejnách	14,1	131,5	98,4	187,4	138,8
5230 Pokladníci a prodavači vstupenek a jízdenek	1,7	155,9	114,2	210,6	160,9
5312 Asistenti pedagogů	0,4	173,0	128,8	205,3	178,9
5329 Pracovníci osobní péče ve zdravotní a sociální oblasti j.n.	1,3	167,8	119,6	308,1	188,7
5411 Příslušníci HZS ČR, hasiči ostatních jednotek požární ochrany	0,3	240,9	182,6	383,0	264,0
5414 Pracovníci ostražky a bezpečnostních agentur	4,0	110,6	96,8	156,2	122,2
7119 Ostatní řemeslníci, kvalifikovaní prac.hl. stavební výroby	1,2	167,3	103,1	255,1	176,6
7132 Lakýrníci a natěrači (kromě stavebních)	1,4	266,6	169,4	378,2	273,1
7212 Svářeči, řezači plamenem a páječi	2,3	240,4	170,7	406,7	258,9
7213 Pracovníci na zpracování plechu	1,4	320,6	189,0	363,4	294,8
7214 Montéři kovových konstrukcí	0,1	180,2	132,2	273,1	200,8
7222 Nástrojaři a příbuzní pracovníci	6,1	199,4	143,0	332,6	215,5
7223 Seřizovači a obsluha obráběcích strojů (kr.dřevoobráběcích)	4,9	251,6	172,4	391,5	274,1
7231 Mechanici a opraváři motorových vozidel	4,6	181,7	88,0	344,1	205,3
7232 Mechanici a opraváři leteckých motorů a zařízení	0,1	235,3	152,2	292,2	234,6
7233 Mechanici a opraváři zeměděl., průmysl. a j.strojů, zařízení	3,8	222,2	140,6	311,5	224,2
7411 Stavební a provozní elektrikáři	0,7	172,6	100,6	224,4	169,9
7412 Elektromechanici	3,1	205,8	139,6	320,4	220,5
7421 Mechanici a opraváři elektronických přístrojů	1,6	297,4	155,3	412,2	287,8
7515 Ochutnávači, kontrolori kvality potravin a nápojů, příb.prac.	0,2	198,8	163,1	283,4	212,3
7522 Truhláři (kr.stavebních) a pracovníci v příbuzných oborech	1,0	126,8	87,3	207,6	143,6
7543 Kvalitáři, testovači výrobků, laboranti (kr.potravin,nápojů)	2,1	216,4	142,0	322,5	227,4
7549 Řemeslní pracovníci a pracovníci v dalších oborech j.n.	0,2	297,2	147,1	406,7	286,6
8114 Obsluha strojů na výrobky z cementu, kamene, ostatních nerostů	0,4	149,8	102,3	226,9	159,9
8121 Obsluha zařízení na zpracování kovů	2,5	191,1	137,8	278,4	203,8
8122 Obsluha lakov. a j.zařízení na povrch.úpravu kovů, j.materiálů	0,4	194,6	145,1	249,5	197,5

Hodinový výdělek podle podskupin zaměstnání CZ-ISCO

Středočeský kraj					
podskupina zaměstnání/ zaměstnání CZ-ISCO	počet zaměstnanců přepočtený podle placených měsíců	medián hodinového výdělku	diferenciace hodinového výdělku		průměr hodinového výdělku
			1. decil	9. decil	
	tis. osob	Kč/hod	Kč/hod	Kč/hod	Kč/hod
8131 Obsluha strojů a zařízení pro chemickou výrobu	2,8	185,5	130,2	276,8	195,5
8142 Obsluha strojů na výrobu a zpracování výrobků z plastu	2,9	210,1	148,8	306,8	224,3
8143 Obsluha strojů na výrobu a zpracování výrobků z papíru	0,3	170,6	128,2	225,6	175,8
8157 Obsluha strojů v prádelnách a čistírnách	0,4	108,2	100,5	143,8	113,4
8160 Obsluha strojů na výrobu potravin a příbuzných výrobků	2,9	169,4	112,0	257,7	179,3
8172 Obsluha automatiz. strojů a zařízení na prvotní zprac.dřeva	0,5	166,6	131,4	229,2	172,7
8181 Obsluha strojů a zařízení na výrobu skla,keramiky,stavebnin	1,2	205,5	157,3	271,9	212,7
8183 Obsluha strojů na balení, plnění a etiketování	0,7	159,7	121,3	248,7	176,8
8189 Obsluha stacionárních strojů a zařízení j.n.	2,8	206,8	134,8	319,2	218,4
8211 Montážní dělníci mechanických zařízení	5,6	197,6	148,4	265,7	203,0
8212 Montážní dělníci elektrických, energet. a elektron. zařízení	1,7	178,1	119,6	213,6	174,5
8219 Montážní dělníci ostatních výrobků	9,9	231,2	118,9	332,2	233,6
8311 Strojvedoucí a řidiči kolejových motorových vozíků	0,6	287,3	219,6	316,4	280,2
8312 Signalisti,brzdaři,výhybkáři,posunovači,příbuzní pracovníci	0,8	223,8	180,7	266,5	222,5
8322 Řidiči osobních a malých dodávkových automobilů, taxikáři	1,9	141,3	93,1	222,6	150,7
8332 Řidiči nákladních automobilů, tahačů a speciálních vozidel	14,7	154,4	94,5	235,0	160,5
8342 Obsluha železničních, zemních a příbuzných strojů a zařízení	0,4	183,7	87,3	269,7	184,6
8343 Obsluha jeřábů,zdvihacích a podobných manipulačních zařízení	0,6	210,5	145,1	350,4	226,1
8344 Obsluha vysokozdvížných a jiných vozíků a skladníci	20,4	200,1	136,6	303,8	208,1
9112 Uklízeči a pomocníci v hotelích,admin.,průmysl.a j.objektech	3,4	111,6	87,3	172,9	123,6
9321 Ruční balíči, plniči a etiketovači	1,4	174,7	114,3	250,5	185,6
9329 Ostatní pomocní pracovníci ve výrobě	6,4	136,6	90,5	216,4	144,2
9333 Pomocní manipulační pracovníci (kromě výroby)	3,3	160,0	92,0	213,9	159,2
9623 Pracovníci odečtu měřidel,výběru peněz z prodejních automatů	0,1	196,1	141,4	213,4	190,4



Dodatek

Technický popis šetření

Dodatek - Technický popis šetření

Technický popis šetření přibližuje metodické postupy používané při zpracování mzdové sféry Regionální statistiky ceny práce (RSCP-MZS). Popis je rozdělen do pěti kapitol: koncepce šetření, vstupní údaje, nejdůležitější sledované ukazatele, dopočtové metody a kvalita odhadů a definice vybraných pojmů.

1. Koncepce šetření

Kapitola popisuje základní soubor šetření, postup při výběru ekonomických subjektů (ES) a strukturu výběrového souboru mzdové sféry RSCP-MZS.

1.1. Základní soubor

Základním souborem RSCP-MZS je soubor aktivních ekonomických subjektů, definovaný na základě Registru ekonomických subjektů (RES) Českého statistického úřadu (ČSÚ), které odměňují mzdou podle § 109 odst. 2 zákona č. 262/2006 Sb., zákoníku práce, ve znění pozdějších předpisů. RES je detailně popsán na internetových stránkách ČSÚ (www.czso.cz). Informace o subjektech, které neodměňují mzdou, ale platem, jsou získávány z Informačního systému o platech, spravovaného Ministerstvem financí.

1.2. Výběrový design RSCP-MZS

Výběr ekonomických subjektů v RSCP-MZS lze charakterizovat jako jednostupňový stratifikovaný výběr. Výběrovými jednotkami jsou ekonomické subjekty, na které se v případě vybrání vztahuje zpravodajská povinnost. Statistickými jednotkami jsou zaměstnanci, kteří jsou nositeli sledovaných statistických znaků. Základní soubor (ZS) je rozdělen do oblastí (strat) podle:

- institucionálních sektorů,
- velikostních kategorií,
- odvětvových skupin,
- regionů (krajů).

V jednotlivých oblastech, které vznikly rozdělením ZS dle příslušných stratifikačních kritérií, je vybrán stanovený podíl ekonomických subjektů. Výběr je prováděn z institucionálních sektorů používaných v národních účtech, tj. ze sektorů nefinančních podniků, finančních institucí, vládních institucí, domácností (podnikatelů – fyzických osob) a neziskových institucí sloužících domácnostem.

V početně největších sektorech – v nefinančních podnicích a domácnostech – jsou subjekty s 250 a více zaměstnanci zařazeny do šetření plošně (výběr s pravděpodobností rovnou 1). Menší subjekty s 1 až 249 zaměstnanci jsou vybírány v jednotlivých stratech systematickým náhodným výběrem s nestejnými pravděpodobnostmi bez vracení. Pravděpodobnosti výběru se liší podle velikosti subjektu, a jejich výše je určena výběrovým podílem uvedeným v tabulce 1. Výběr ekonomických subjektů s 1 až 9 zaměstnanci je prováděn jednorázově každé

4 roky, přičemž poslední výběr byl uskutečněn za rok 2018. Výběrový soubor ekonomických subjektů s 10 až 249 zaměstnanci se obměňuje metodou rotujícího panelu s periodou rotace devět let, tzn. k plné obměně dojde za devět let.

Velikostní kategorie pro výběr		
Kategorie	Počet zaměstnanců	Výběrový podíl [%]
1	1 až 9	1,2
2	10 až 49	4,5
3	50 až 249	15
4	250 a více	100

Tabulka 1

V sektorech finančních a vládních institucí jsou do výběrového souboru zařazeny plošně subjekty s 50 a více zaměstnanci, v sektoru neziskových institucí s 65 a více zaměstnanci. Menší subjekty z těchto sektorů podléhají pravděpodobnostnímu výběru.

Ekonomické subjekty se vybírají v 6 základních odvětvových skupinách: zemědělství, průmysl, stavebnictví, obchod, tržní služby a ostatní služby. V rámci základních skupin jsou pomocí klastrové analýzy určena podrobnější strata na základě podobnosti mzdové úrovně a struktury zaměstnání.

Regionem se z hlediska výběru jednotek rozumí kraj ve smyslu ústavního zákona č. 347/1997 Sb., v platném znění.

1.3. Struktura výběrového souboru RSCP-MZS

Statistické šetření RSCP-MZS za rok 2020 zahrnuje 8 171 ekonomických subjektů, které reprezentují 1 736 tisíc zaměstnanců (viz tabulka 2).

Výběrový soubor RSCP-MZS			
	RSCP-MZS Celkem	z toho RSCP-MZS – kraj Středočeský	
		se sídlem v kraji	se sídlem mimo kraj
Počet ekonomických subjektů	8 171	768	721
Počet zaměstnanců	1 736 tis.	133 tis.	67 tis.

Tabulka 2

Strukturu výběrového souboru RSCP-MZS z odvětvového hlediska v roce 2020 ukazuje ve sledovaném kraji tabulka 3.

Odvětvová skladba výběrového souboru RSCP-MZS – kraj Středočeský			
Kód CZ-NACE	Sekce	Počet ES	
		se sídlem v kraji	se sídlem mimo kraj
A	Zemědělství, lesnictví a rybářství	39	6
B	Těžba a dobývání	2	8
C	Zpracovatelský průmysl	203	135
D	Výroba a rozvod elektřiny, plynu, tepla	7	12
E	Zásobování vodou, činnosti související s odpady	13	16
F	Stavebnictví	49	33
G	Obchod, opravy motorových vozidel	164	204
H	Doprava a skladování	59	35
I	Ubytování, stravování a pohostinství	22	15
J	Informační a komunikační činnosti	18	33
K	Peněžnictví a pojišťovnictví	8	37
L	Činnosti v oblasti nemovitostí	10	6
M	Profesní, vědecké a technické činnosti	52	59
N	Administrativní a podpůrné činnosti	21	64
O	Veřejná správa, obrana, sociální zabezpečení	1	2
P	Vzdělávání	13	6
Q	Zdravotní a sociální péče	60	21
R	Kulturní, zábavní a rekreační činnosti	8	7
S	Ostatní činnosti	19	22

Tabulka 3

2. Vstupní údaje

Kapitola popisuje specifika sběru dat pro šetření RSCP-MZS, nejdůležitější vstupní údaje a používané klasifikace a číselníky.

2.1. Sběr dat

Ekonomické subjekty, na které se vztahuje zpravodajská povinnost, vykazují do statistického šetření RSCP-MZS údaje o všech zaměstnancích v pracovním poměru. Vybraná zpravodajská jednotka předává data na Ministerstvo práce a sociálních věcí, které je orgánem vykonávajícím státní statistickou službu.

Ekonomické subjekty s 1 až 9 zaměstnanci vykazují údaje za všechny zaměstnance jednou za čtyři roky v rámci evropského šetření SES (tzv. šetření mikrosubjektů). Získané údaje jsou po následující 4 roky používány pro šetření RSCP-MZS, přičemž údaje jsou harmonizovány na základní soubor mikrosubjektů ČSÚ příslušného období.

Ekonomické subjekty s 10 a více zaměstnanci vykazují čtyřikrát ročně za jednotlivá čtvrtletí základní informace za celý subjekt, a za poleť a celý rok

navíc podrobné údaje o všech svých zaměstnancích. Termínem pro předání dat od respondentů je 25. den měsíce následujícího po skončení sledovaného období.

Předávaná data mají formu databázových souborů a obsahují informace o zaměstnavateli a zaměstnancích. U více než 90 % respondentů je zdrojem dat pro šetření mzdový a personální systém. Datové soubory jsou předávány ve více než 90 % případů elektronickou poštou, zbylá část respondentů posílá data na disketu, případně na papírových formulářích.

Pro kontrolu a opravu dat připravených mzdovým a personálním systémem respondenta, případně pro pořízení vstupních dat, je určen "Lokální pořizovací program ISPV 2012", který si respondent před použitím nainstaluje na lokální disk svého počítače.

Pořizovací program řeší i zabezpečení dat při přenosu od respondenta ke zpracovateli. Používá přitom hybridní šifrování s veřejným a privátním klíčem. Veřejný klíč je součástí instalace pořizovacího programu, privátní klíč je uložen na interním serveru zpracovatele. Zašifrovaná data se ukládají do souboru s formátem S/MIME verze 3.

Pokud se respondenti šetření chtějí vyhnout instalaci programu, je pro ně připraven "Internetový kontrolní program", přes který lze data zaslat z kteréhokoliv počítače připojeného k internetu. Tento program taktéž umožňuje kontrolu dat vytvořených mzdovým systémem a jejich zabezpečený přenos ke zpracovateli pomocí certifikovaného šifrovaného komunikačního protokolu https. V tomto programu však není umožněno respondentům provádět opravy dat.

Oba programy jsou volně k dispozici na stránkách www.ispv.cz v sekci Pro respondenty šetření.

2.2. Nejdůležitější vstupní údaje

Šetření RSCP-MZS monitoruje s roční periodicitou úroveň a strukturu hrubé měsíční mzdy, pracovní doby a hodinového výdělku zaměstnanců ve mzdové sféře příslušného kraje. Nejdůležitější třídění podle osobních i podnikových charakteristik jsou obsažena v této publikaci a patří mezi ně pohlaví, věk, vzdělání a zaměstnání podle klasifikace CZ-ISCO.

Celková hrubá mzda je součtem mzdy za práci, náhrad mzdy a odměn za pracovní pohotovost, které jsou přímo sbíranými položkami. Mzda je definována v § 109, odst. 2 zákona č. 262/2006 Sb., zákoníku práce, ve znění pozdějších předpisů. Šetření RSCP-MZS sleduje i strukturu hrubé měsíční mzdy, tj. podíl odměn, příplatků a náhrad mzdy.

V rámci statistického vykazování pracovní doby zaměstnanců je zjišťována její odpracovaná a neodpracovaná část. Vstupní věta o zaměstnanci obsahuje odpracovanou dobu za sledované období, a z ní počet přesčasových hodin. Odpracovaná doba u zaměstnanců odměňovaných měsíční mzdou nezahrnuje dobu svátků v jinak pracovních dnech. Věta dále obsahuje celkovou neodpracovanou dobu za sledované období, z ní počet hodin dovolené a nemoci.

Hodinový výdělek je údaj zjišťovaný z průměrných hodinových výdělků definovaných v § 351-362 zákona č. 262/2006 Sb., zákoníku práce, ve znění

pozdějších předpisů. Obvykle se jedná o podíl mzdy za práci a odpracované doby za poslední čtvrtletí sledovaného období. Hodinový výdělek je krátkodobým indikátorem výdělkové úrovně.

2.3. Klasifikace a číselníky

RSCP-MZS používá standardní statistické klasifikace a číselníky (podrobněji popsané na www.czso.cz). RSCP je pod názvem Čtvrtletní šetření o průměrném výdělku součástí programu statistických zjišťování, a proto je použití platných statistických klasifikací závazné jak pro orgán vykonávající státní statistickou službu, tak pro zpravodajské jednotky, které poskytují údaje pro statistické zjišťování. RSCP-MZS používá následující klasifikace a číselníky:

CZ-ISCO	Klasifikace zaměstnání; vydáno sdělením ČSÚ č. 206/2010 Sb. ze dne 16. června 2010 o zavedení Klasifikace zaměstnání CZ-ISCO.
CZ-ICSE	Klasifikace postavení v zaměstnání; vydáno sdělením ČSÚ č. 494/2003 Sb. ze dne 18. prosince 2003 o vydání Klasifikace postavení v zaměstnání.
KKOV	Klasifikace kmenových oborů vzdělání; od 1. ledna 2009 převzalo MŠMT gesci za Klasifikaci kmenových oborů vzdělání (KKOV) jako resortní klasifikaci.
LAU 1	Číselník okresů; od 1. ledna 2008 je systém statistické klasifikace územních struktur v České republice rozdělen, v souladu se systémem Eurostatu, na dvě části: klasifikace CZ-NUTS a systém LAU (Local Administrative Units). Z hlediska statistiky mají LAU závazný charakter. Jednotky LAU 1 (dřívější NUTS 4) jsou v ČR tvořeny okresy. Územní jednotky na úrovni LAU 1 přebírají kódy od dřívějších jednotek NUTS 4. Proti NUTS 4 jsou v LAU 1 následující změny: - do kódů LAU 1 okresů krajů Vysočina a Jihomoravského se promítá změna kódů NUTS 3 těchto krajů, - Praha se na úrovni LAU 1 nečlení.
CZ-NACE	Klasifikace ekonomických činností (CZ-NACE); vydáno sdělením ČSÚ č. 244/2007 Sb. ze dne 18. září 2007 o zavedení Klasifikace ekonomických činností.
CZ-GEONOM	Klasifikace zemí; vydáno sdělením ČSÚ č. 487/2003 Sb. ze dne 18. prosince 2003 o vydání Klasifikace zemí. Poslední aktualizace byla provedena k 15. prosinci 2008 sdělením ČSÚ č. 429/2008 Sb. ze dne 26. listopadu 2008 o aktualizaci Klasifikace zemí a o ukončení zveřejňování aktualizací.

3. Nejdůležitější sledované ukazatele

Kapitola popisuje nejdůležitější sledované ukazatele, algoritmy jejich výpočtu a srovnání ukazatelů s obdobnými ukazateli mzdové statistiky ČSÚ. Kapitola je rozdělena na sestavy hrubé měsíční mzdy, odpracované a neodpracované doby a hodinového výdělku.

3.1. Hrubá měsíční mzda (sestavy MZS-Mx)

Hrubá měsíční mzda je v RSCP-MZS definována jako součet mzdy za práci, náhrad mzdy a odměny za pracovní pohotovost za sledované období. **Hrubá měsíční mzda** za pracovní poměr zaměstnance se vypočte podle vzorce:

$$HMM = \frac{MZDA + NAHRADY + POHOTOV}{MESPLAC_prep}$$

kde:

HMM	je hrubá měsíční mzda zaměstnance,
MZDA	je mzda za práci zaměstnance v kumulaci za sledované období (vstupní položka věty o zaměstnanci),
NAHRADY	jsou náhrady mzdy zaměstnance v kumulaci za sledované období (vstupní položka věty o zaměstnanci),
POHOTOV	je odměna za pracovní pohotovost zaměstnance v kumulaci za sledované období (vstupní položka věty o zaměstnanci),
MESPLAC_prep	je počet přepočtených placených měsíců zaměstnance, tj. počet měsíců, které zaměstnanec odpracoval, nebo za které pobíral náhrady mzdy (kromě náhrady za dobu dočasně pracovní neschopnosti).

Počet přepočtených placených měsíců MESPLAC_prep je roven počtu kalendářních měsíců (6 při 1. pololetí, 12 při celém roku) v případě, že zaměstnanec s plným pracovním úvazkem po celé sledované období pracoval, nebo pobíral náhrady mzdy (s výjimkou náhrady za dobu dočasně pracovní neschopnosti). Pokud byl zaměstnanec v evidenčním stavu kratší dobu než sledované období, bude jeho počet placených měsíců zkrácen poměrem počtu pracovních dnů v evidenčním stavu a ve sledovaném období. Měl-li zaměstnanec sjednán kratší pracovní úvazek, bude jeho počet placených měsíců zkrácen poměrem kratšího a plného úvazku. Podobně se počet placených měsíců zkrátí, pokud zaměstnanec měl tzv. neplacenou absenci (např. neplacené volno, nemoc, ošetřování člena rodiny).

Při výpočtu charakteristik hrubé měsíční mzdy (např. medián, průměr) za určitou skupinu zaměstnanců vstupuje každý zaměstnanec do výpočtu s váhou odpovídající počtu jeho placených měsíců za sledované období (tzv. váha placené doby). Tedy zaměstnanec, který byl zaměstnán jen část období (nebo měl kratší úvazek, nebo byl nemocný) má menší vliv na výslednou charakteristiku. Vážený

způsob výpočtu umožňuje korektní srovnání mzdové úrovně jednotlivých zaměstnání a srovnávání v čase.

Počet zaměstnanců přepočtený podle placených měsíců je vypočten jako podíl součtu přepočtených placených měsíců za určitou skupinu zaměstnanců a počtu kalendářních měsíců ve sledovaném období (6 při 1. pololetí, 12 při celém roku).

Měsíční placená doba vyjadřuje počet placených hodin – součet hodin odpracovaných a hodin s náhradou mzdy (vyjma náhrady za dobu dočasně pracovní neschopnosti) za plně placený měsíc. Výpočet je konzistentní s výpočtem hrubé měsíční mzdy.

Kritéria pro zahrnutí zaměstnance do výpočtů výše uvedených ukazatelů jsou následující:

- přepočtený počet placených měsíců zaměstnance je alespoň jeden měsíc,
- stanovená týdenní pracovní doba na dané pracovní místo je alespoň 30 hodin (dle doporučení Eurostatu).

Počet zaměstnanců a hrubá měsíční mzda/plat podle RSCP jsou rozdílné od údajů **mzdové statistiky ČSÚ**. Prvním důvodem rozdílu je jiný způsob přepočtu zaměstnanců v RSCP. Počet zaměstnanců přepočtený podle placených měsíců (RSCP) na rozdíl od přepočteného počtu zaměstnanců uveřejňovaného ve mzdových šetřeních ČSÚ neobsahuje zaměstnance po dobu jejich neplacené absence (např. neplacené volno, nemoc, ošetřování člena rodiny), tj. po dobu, kdy zaměstnanci nedostávají náhrady, které jsou součástí hrubé mzdy. Menší počet zaměstnanců v RSCP pak znamená vyšší průměrnou hrubou měsíční mzdu/plat z šetření RSCP než u ČSÚ. Druhým důvodem rozdílu je skutečnost, že jsou z výpočtu vyloučeni zaměstnanci, kteří nesplňují výše uvedená kritéria pro zahrnutí zaměstnance do výpočtů.

Koncept výpočtu hrubé měsíční mzdy/platu podle RSCP, který se používá mj. ve výdělkových šetřeních Eurostatu (viz šetření Structure of Earnings Survey), umožňuje provádět přesnější srovnání mezd/platů jednotlivých skupin zaměstnanců (a zejména jednotlivých zaměstnání) bez ovlivnění neplacenou absencí.

3.2. Měsíční odpracovaná a neodpracovaná doba (sestavy MZS-Tx)

Měsíční odpracovaná doba zaměstnance se vypočte podle vzorce:

$$\text{ODPRACD}_{\text{mes}} = \frac{\text{ODPRACD}}{\text{MESEVID}_{\text{prep}}}$$

kde :

ODPRACD_{mes} je měsíční odpracovaná doba zaměstnance,

ODPRACD je odpracovaná doba zaměstnance v kumulaci za sledované období (vstupní položka věty o zaměstnanci),

MESEVID_prep je počet přepočtených evidenčních měsíců zaměstnance, tj. počet měsíců, odpovídajících délce pracovního úvazku a délce pracovního poměru ve sledovaném období.

Počet přepočtených evidenčních měsíců MESEVID_prep je roven počtu kalendářních měsíců v případě, že zaměstnanec s plným pracovním úvazkem byl po celé sledované období v pracovním poměru a nebyl na mateřské či rodičovské dovolené. Pokud byl zaměstnanec v evidenčním stavu kratší dobu než sledované období, bude jeho počet evidenčních měsíců zkrácen poměrem počtu pracovních dnů v evidenčním stavu a ve sledovaném období. Měl-li zaměstnanec sjednán kratší pracovní úvazek, bude jeho počet evidenčních měsíců zkrácen poměrem kratšího a plného úvazku.

Průměrná měsíční odpracovaná doba za určitou skupinu zaměstnanců je vypočtena jako vážená charakteristika, v níž má měsíční odpracovaná doba každého zaměstnance váhu odpovídající počtu jeho evidenčních měsíců ve sledovaném období (tzv. váha evidenční doby). Tedy zaměstnanec, který byl zaměstnán jen po část období (nebo měl kratší úvazek) má menší vliv na výsledný průměr. Vážený způsob výpočtu umožňuje korektní srovnání průměrné odpracované doby podle jednotlivých zaměstnání a v jednotlivých letech.

Obdobně jako odpracovaná doba se počítají měsíční neodpracovaná doba a průměrné měsíční údaje o přesčasu, dovolené a nemoci.

Počet zaměstnanců přepočtený podle evidenčních měsíců je vypočten jako podíl součtu přepočtených evidenčních měsíců za určitou skupinu zaměstnanců a počtu kalendářních měsíců ve sledovaném období (6 při 1. pololetí, 12 při celém roku).

Kritéria pro zahrnutí zaměstnance do výpočtů výše uvedených ukazatelů jsou stejná jako u mzdových sestav:

- přepočtený počet placených měsíců zaměstnance je alespoň jeden měsíc,
- stanovená týdenní pracovní doba na dané pracovní místo je alespoň 30 hodin (dle doporučení Eurostatu).

3.3. Hodinový výdělek (sestavy MZS-Vx)

Hodinový výdělek je přímo zjišťovaná veličina. Do výpočtu charakteristik hodinového výdělku jsou zařazeni zaměstnanci, kteří byli v evidenčním stavu v posledním dnu sledovaného období.

4. Dopočtové metody a kvalita odhadů

Kapitola popisuje používané dopočtové metody – imputaci, vážení dle výběru a poststratifikaci, a dále hodnotí kvalitu statistických odhadů. ***Dopočtové metody***

Dopočtové metody používané v RSCP-MZS umožňují získat z dat výběrového šetření odhady charakteristik zaměstnanecké populace. Harmonizace dat RSCP s údaji z výkaznictví ČSÚ přináší věrohodný a podrobný pohled na odměňování a pohyb pracovních sil na trhu práce.

Dopočet výběrového souboru RSCP na základní soubor zaměstnanců a řešení neodpovědí (tzv. non-response) či chyb v předaných datech vybraného ekonomického subjektu je v RSCP-MZS řešen metodou historické imputace a metodou vážení dle pravděpodobnosti výběru subjektu a poststratifikací souboru na údaje získané ze mzdové statistiky ČSÚ.

Metoda historické imputace využívá data stejného respondenta z předchozího období, která jsou následně upravena o průměrnou změnu vykázanou u podobných podniků. Tato metoda je v RSCP-MZS používána jen u subjektů s 1000 a více zaměstnanci.

Na základě pravděpodobnosti výběru každého ekonomického subjektu jsou určeny primární váhové koeficienty. Podnikové váhy jsou upraveny tak, aby zohlednily podnikovou non-response a aby umožňovaly dopočet na základní soubor v rámci jednotlivých vážících strat.

V závěrečné fázi dopočtu je provedena poststratifikace na přepočtený počet zaměstnanců a objem mezd podle mzdového výkaznictví ČSÚ ve srovnatelném období, a to v třídění na jednotlivé sekce odvětvové klasifikace CZ-NACE.

Použitý váhový systém zvyšuje vliv dat ekonomických subjektů s relativně malým zastoupením ve výběrovém souboru. Relativně nejméně zastoupené jsou ve výběrovém souboru RSCP-MZS malé ekonomické subjekty s 1 až 49 zaměstnanci, což je vyjádřeno největšími hodnotami vah při výpočtech odhadů.

4.2. Kvalita statistických odhadů

Odhadované charakteristiky podléhají dvěma typům chyb – výběrovým chybám a nevýběrovým chybám. Nevýběrové chyby bývají způsobeny především špatnou kvalitou dat předávaných respondenty (neúplné a chybné údaje) a jejich vliv je snižován několikastupňovými kontrolními mechanismy a častými kontakty zpracovatele šetření s respondenty. Výběrové chyby jsou způsobeny faktorem náhody při pravděpodobnostním výběru v rámci RSCP-MZS. Tyto chyby jsou podstatně sníženy použitou stratifikací.

5. Definice vybraných pojmů

Ekonomický subjekt	Ekonomický subjekt je právnický subjekt nebo fyzická osoba s postavením podnikatele, zapsaná do registru ekonomických subjektů ČSÚ. Každému ekonomickému subjektu se přiděluje identifikační číslo (IČO).
Organizační jednotka	Z hlediska výdělkové statistiky RSCP se dělí ekonomické subjekty na organizační jednotky podle okresu, ve kterém jednotky působí. Organizační jednotku tvoří všechny útvary ekonomického subjektu, které působí ve stejném okrese.
Zpravodajská jednotka	Zpravodajskou jednotkou je právnická osoba, organizační složka státu nebo fyzická osoba, od nichž se požaduje poskytnutí údajů ve statistickém zjišťování podle zákona č. 89/1995 Sb., o státní statistické službě ve znění pozdějších předpisů.
Sledované období	Sledované období je období od začátku roku do konce čtvrtletí, ve kterém se statistické zjišťování provádí.
Mzdová sféra	Do mzdové sféry patří subjekty, které odměňují mzdou podle § 109, odst. 2 zákona č. 262/2006 Sb., zákoníku práce, ve znění pozdějších předpisů.
Platová sféra	Do platové sféry patří subjekty, které odměňují platem podle § 109, odst. 3 zákona č. 262/2006 Sb., zákoníku práce, ve znění pozdějších předpisů.
Soubor RSCP-MZS	Souborem RSCP mzdové sféry je soubor ekonomických subjektů definovaný na základě Registru ekonomických subjektů Českého statistického úřadu.