



REGIONÁLNÍ STATISTIKA CENY PRÁCE

rok **2015**

Platová sféra

Ústecký kraj

Revidované výsledky ke dni 22. 3. 2017

WWW.ISPV.CZ

Copyright - MPSV ČR

Publikace ani její část nesmí být kopírována, rozšiřována a zařazována do informačních systémů v jakékoliv formě (elektronické, mechanické, optické, magnetické aj.) bez písemného souhlasu

Ministerstva práce a sociálních věcí

Zpracovatel: TREXIMA, spol. s r.o., třída Tomáše Bati 299, Louky, 763 02 Zlín

Obsah:

Úvod	7
-------------------	---

Výsledková část - platová sféra

Základní metodické přístupy	11
Popis publikovaných tabulek	12

Hrubý měsíční plat

PLS-M0	Základní informace o hrubém měsíčním platu	13
PLS-M1	Hrubý měsíční plat podle pohlaví a věku	14
PLS-M2	Hrubý měsíční plat podle vzdělání	14
PLS-M7	Hrubý měsíční plat podle hlavních tříd a tříd zaměstnání CZ-ISCO.....	16
PLS-M8	Hrubý měsíční plat podle podskupin a kategorií zaměstnání CZ-ISCO.....	20

Měsíční odpracovaná a neodpracovaná doba

PLS-T0	Základní informace o měsíční odpracované a neodpracované době	26
PLS-T8	Měsíční odpracovaná a neodpracovaná doba podle podskupin a kategorií zaměstnání CZ-ISCO	27

Hodinový výdělek

PLS-V0	Základní informace o hodinovém výděleku	30
PLS-V1	Hodinový výdělek podle pohlaví a věku	31
PLS-V8	Hodinový výdělek podle podskupin a kategorií zaměstnání CZ-ISCO	32

Dodatek - Technický popis šetření

1. Koncepce šetření	37
1.1 Základní soubor	37
1.3 Struktura souboru RSCP-PLS	37
2. Vstupní údaje	38
2.1 Sběr dat	38
2.2 Nejdůležitější vstupní údaje	39
2.3 Kvalita údajů	39
2.4 Klasifikace a číselníky	39
3. Nejdůležitější sledované ukazatele	40
3.1 Hrubý měsíční plat	40
3.2 Měsíční odpracovaná a neodpracovaná doba	42
3.3 Hodinový výdělek	43
4. Definice vybraných pojmů	44



Úvodní část

Úvod

Regionální statistika ceny práce (RSCP) je systém pravidelného monitorování výdělkové úrovně a pracovní doby zaměstnanců v jednotlivých krajích České republiky formou statistického šetření. Sledovanými ukazateli výdělkové úrovně jsou hrubá měsíční mzda (plat) a hodinový výdělek. Šetření je obsahově harmonizováno se strukturálním šetřením EU „Structure of Earnings Survey“, viz nařízení Komise (ES) č. 1916/2000 ve znění pozdějších předpisů. Gestorem šetření je Ministerstvo práce a sociálních věcí (MPSV). Průběh a vývoj šetření RSCP řídí komise složená ze zástupců MPSV, Českého statistického úřadu (ČSÚ), Ministerstva financí, České národní banky, Českomoravské konfederace odborových svazů, Svazu průmyslu a dopravy ČR, CERGE-EI, VŠE v Praze a dalších institucí. Zpracovatelem RSCP je TREXIMA, spol. s r.o. (www.trexima.cz).

Šetření RSCP sleduje výdělky ve mzdové i platové sféře. Ve mzdové sféře je zjišťování prováděno pod názvem „Čtvrtletní šetření o průměrném výdělku“ a je zařazeno do programu statistických zjišťování vyhlášených ČSÚ ve sbírce zákonů pro příslušný kalendářní rok (viz příloha č. 2 Vyhlášky č. 239/2014 Sb., kterou se stanoví Program statistických zjišťování na rok 2015) a pro vybrané ekonomické subjekty je povinné. Zdrojem dat pro platovou sféru je Informační systém o platech, který je spravován Ministerstvem financí a je realizován s pololetní periodou.

Publikace RSCP jsou pro jednotlivé kraje vydávány od roku 2011 jednou ročně, a to samostatně za mzdovou a platovou sféru. Publikace RSCP obsahují údaje o mzdách (platech), pracovní době a hodinovém výdělku v podrobných klasifikacích, zejména podle jednotlivých zaměstnání.

Souhrnné výsledky šetření za Českou republiku obsahuje Informační systém o průměrném výdělku (ISPV).

Výsledkové publikace RSCP ve formátu Excel a ve formátu PDF jsou k dispozici na internetových stránkách MPSV (www.mpsv.cz) v sekci *Příjmy a životní úroveň*. Regionální statistika je zveřejňována na stránkách <http://portal.mpsv.cz/> v sekci *Zaměstnanost* v podsekci *Statistiky* pod odkazem *Statistika výdělků*. Všechny výsledkové publikace a aktuální studie a analýzy z oblasti odměňování nabízí portál www.ispv.cz. Ten zároveň slouží jako podpora respondentům RSCP, kteří zde naleznou všechny potřebné informace a podpůrné nástroje pro zasilání dat.

Ministerstvo práce a sociálních věcí děkuje všem respondentům šetření za přípravu vstupních dat pro šetření. Svědomitý přístup respondentů a dodržování termínů pro předání dat umožňují pravidelně uveřejňovat tuto publikaci.



Výsledková část

platová sféra

Výsledková část - platová sféra

Základní metodické přístupy

Tato publikace přináší charakteristiky hrubého měsíčního platu, pracovní doby a hodinového výdělku získané za platovou sféru v rámci šetření RSCP (RSCP-PLS). V RSCP se zařazují do platové sféry ekonomické subjekty, které odměňují platem podle § 109 odst. 3 zákona č. 262/2006 Sb., zákoníku práce, ve znění pozdějších předpisů. Zdrojem dat je Informační systém o platech, který je spravován Ministerstvem financí a je realizován s pololetní periodou.

Primárním výsledkem RSCP jsou statistiky platové úrovně jednotlivých zaměstnání (od roku 2011 v klasifikaci CZ-ISCO) v jednotlivých krajích České republiky, dále statistiky platů, pracovní doby a hodinových výdělků v členění podle charakteristik zaměstnance i zaměstnavatele.

Vedle podnikového výkaznictví ČSÚ je RSCP dalším zdrojem informací o mzdách a platech v České republice. Výkaznictví ČSÚ sbírá údaje o evidenčním počtu zaměstnanců a vyplacených mzdách za ekonomický subjekt a publikuje průměrné mzdy v členění podle podnikových charakteristik. Jeho účelem je makroekonomický pohled na jednotlivá odvětví ekonomiky v rámci dlouhé časové řady. Naproti tomu údaje z RSCP slouží primárně k porovnávání mzdové úrovně jednotlivých skupin zaměstnanců – při znalosti mzdové diference, mzdových složek, pracovní doby – mezi sebou v podrobné klasifikaci zaměstnání CZ-ISCO a v různých krajích. Navíc umožňuje standardizované srovnání mezi jednotlivými zeměmi EU. Při srovnávání výsledků průměrných mezd ČSÚ a RSCP je třeba vzít v úvahu rozdílnou definici mzdové sféry podle RSCP a podnikatelské sféry podle ČSÚ a rozdílný způsob přepočtu zaměstnanců (na plné úvazky podle ČSÚ a na plnou placenou dobu podle RSCP).

Popis publikovaných tabulek

Tabulky v publikaci jsou rozděleny podle sledovaných ukazatelů do tří základních okruhů. Charakteristiky hrubého měsíčního platu, struktura platu a průměrná placená doba jsou v tabulkách s označením MZS-Mx, charakteristiky měsíční odpracované a neodpracované doby v tabulkách s označením MZS-Tx a charakteristiky hodinového výdělku v tabulkách s označením MZS-Vx.

Tabulky typu Mx obsahují údaj o počtu zaměstnanců přepočteném podle placených měsíců (podrobnější vysvětlení v kapitole 3.1 Technického dodatku), dále nejvýznamnější charakteristiky platové diferenciaci (viz tabulka níže), průměrný plat a jeho složení (podíl odměn, příplatků a náhrad) a odpovídající měsíční placenou dobu.

Tabulky typu Tx obsahují údaj o počtu zaměstnanců přepočteném podle evidenčních měsíců (podrobnější vysvětlení v kapitole 3.2 Technického dodatku), dále průměrnou měsíční pracovní dobu s výší přesčasu a neodpracovanou dobu s dobou dovolené a nemoci.

Tabulky typu Vx obsahují údaj o počtu zaměstnanců přepočteném podle placených měsíců a nejvýznamnější charakteristiky diferenciaci hodinového výdělku.

Statistické charakteristiky používané ve výsledkových tabulkách:

1. decil	První decil je hodnota, pod kterou leží 10 % nejnižších hodnot sledovaného znaku.
1. kvartil	První kvartil je hodnota, pod kterou leží 25 % nejnižších hodnot sledovaného znaku.
Medián	Medián je hodnota uprostřed vzestupně uspořádané řady hodnot sledovaného znaku, polovina hodnot je nižší než medián a druhá polovina je vyšší než medián.
3. kvartil	Třetí kvartil je hodnota, nad kterou leží 25 % nejvyšších hodnot sledovaného znaku.
9. decil	Devátý decil je hodnota, nad kterou leží 10 % nejvyšších hodnot sledovaného znaku.
Průměr	Průměr je počítán jako vážený (případně nevážený) aritmetický průměr sledovaného znaku.

Ostatní symboly používané ve výsledkových tabulkách:

"Neuvedeno"	Symbol "Neuvedeno" označuje kategorii zaměstnanců, u které nebyl uveden kód příslušného třídícího znaku.
"*"	Symbol "*" označuje nezveřejnitelný údaj z důvodu malého (méně než 50 zaměstnanců) či nereprezentativního vzorku zaměstnanců.

Základní informace o hrubém měsíčním platu

Ústecký kraj

Medián hrubého měsíčního platu 25 061 Kč/měs

Index mediánu hrubého měsíčního platu vůči roku 2014 103,2 %

Diferenciace

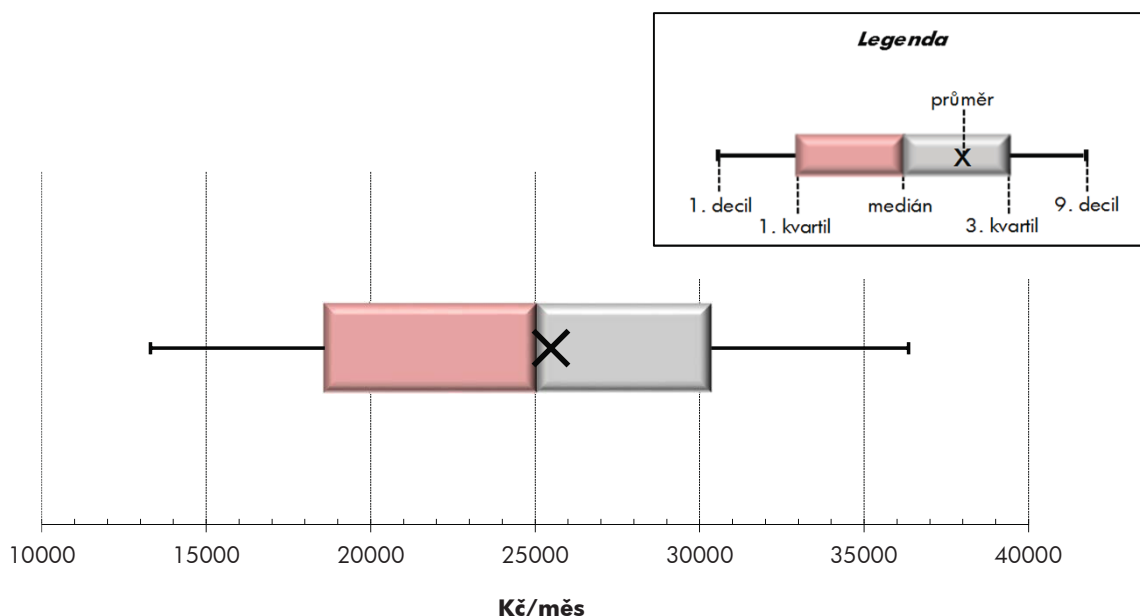
1. decil	- 10 % hrubých měsíčních platů menších než	13 303 Kč/měs
1. kvartil	- 25 % hrubých měsíčních platů menších než	18 601 Kč/měs
Medián	- 50 % hrubých měsíčních platů menších než	25 061 Kč/měs
3. kvartil	- 25 % hrubých měsíčních platů větších než	30 351 Kč/měs
9. decil	- 10 % hrubých měsíčních platů větších než	36 349 Kč/měs

Průměr hrubého měsíčního platu 25 484 Kč/měs

Podíl zaměstnanců s podprůměrným hrubým měsíčním platem 52,2 %

Vybrané složky hrubého měsíčního platu

Odměny	6,6 %
Příplatky	13,7 %
Náhrady	12,6 %

Průměrná placená doba 173,2 hod/měs**Počet zaměstnanců (přepočtený podle placených měsíců) 45,6 tis. osob**

Hrubý měsíční plat podle pohlaví a věku

Ústecký kraj			
pohlaví/ věková skupina	počet zaměstnanců přepočtený podle placených měsíců	hrubý měsíční plat	
		medián	meziroční index
	tis. osob	Kč/měs	%
CELKEM - platová sféra	45,6	25 061	103,2
do 20 let	0,0	11 211	110,0
20 - 29 let	4,5	20 088	101,4
30 - 39 let	9,9	24 822	103,0
40 - 49 let	14,6	25 973	102,7
50 - 59 let	13,1	26 025	104,2
60 a více let	3,5	26 261	104,7
MUŽI	15,2	27 208	104,2
do 20 let	0,0	*	*
20 - 29 let	2,0	20 834	99,9
30 - 39 let	4,1	27 967	103,8
40 - 49 let	4,1	30 052	103,8
50 - 59 let	3,4	27 169	104,9
60 a více let	1,6	25 723	106,3
ŽENY	30,4	24 129	102,8
do 20 let	0,0	*	*
20 - 29 let	2,5	19 618	101,8
30 - 39 let	5,8	22 852	102,5
40 - 49 let	10,4	24 576	102,3
50 - 59 let	9,7	25 679	104,0
60 a více let	2,0	26 744	103,5

Hrubý měsíční plat podle vzdělání

Ústecký kraj				
stupeň dosaženého vzdělání (KKOV)	počet zaměstnanců přepočtený podle placených měsíců	hrubý měsíční plat		
		medián	meziroční index	
	tis. osob	Kč/měs	%	
Základní a nedokončené	A-C	3,2	12 743	104,3
Střední bez maturity	D,E,H,J	8,1	16 106	103,4
Střední s maturitou	K-M	18,5	25 435	103,3
Vyšší odborné a bakalářské	N,R	4,1	28 243	104,7
Vysokoškolské	T,V	9,6	30 648	102,9
Neuvedeno		2,0	25 493	101,1
CELKEM - platová sféra	45,6	25 061	103,2	

Hrubý měsíční plat podle pohlaví a věku

Ústecký kraj

diferenciace hrubého měsíčního platu				hrubý měsíční plat				placená doba
1. decil	1. kvartil	3. kvartil	9. decil	průměr	z toho			
Kč/měs	Kč/měs	Kč/měs	Kč/měs	Kč/měs	odměny	příplatky	náhrady	hod/měs
					%	%	%	
13 303	18 601	30 351	36 349	25 484	6,6	13,7	12,6	173,2
9 307	9 680	13 326	17 407	12 375	3,9	6,5	8,1	172,7
12 157	16 296	24 556	27 909	20 355	5,9	11,6	11,6	173,0
13 853	19 567	29 416	33 949	24 797	6,2	14,3	12,7	172,9
13 668	19 613	30 978	37 554	26 246	6,6	14,3	12,6	173,1
13 110	18 515	31 633	38 175	26 385	6,8	13,2	12,7	173,5
13 331	18 483	32 184	41 933	27 589	7,4	13,9	12,5	174,2
14 352	20 550	33 080	40 440	27 965	5,5	17,8	11,8	172,6
*	*	*	*	*	*	*	*	*
10 939	16 844	26 028	29 293	20 957	4,0	15,0	10,5	172,1
17 559	23 200	32 261	36 692	27 920	4,8	18,2	11,8	171,8
17 336	24 418	36 482	43 225	30 906	5,3	19,5	12,0	172,1
12 608	19 699	34 214	44 163	28 532	6,5	17,2	12,1	173,5
13 439	18 295	32 454	46 212	28 247	7,4	16,0	12,1	174,8
13 122	17 586	29 108	33 929	24 241	7,2	11,3	13,0	173,6
*	*	*	*	*	*	*	*	*
12 809	16 038	23 620	26 277	19 873	7,5	8,8	12,6	173,7
12 880	17 735	26 706	30 338	22 555	7,4	10,7	13,4	173,7
13 236	18 185	29 092	33 674	24 400	7,3	11,6	12,9	173,4
13 173	18 074	31 055	36 006	25 643	6,9	11,6	13,0	173,5
13 240	18 865	32 028	39 575	27 061	7,3	12,2	12,9	173,7

Hrubý měsíční plat podle vzdělání

Ústecký kraj

diferenciace hrubého měsíčního platu				hrubý měsíční plat				placená doba
1. decil	1. kvartil	3. kvartil	9. decil	průměr	z toho			
Kč/měs	Kč/měs	Kč/měs	Kč/měs	Kč/měs	odměny	příplatky	náhrady	hod/měs
					%	%	%	
9 557	10 510	15 636	19 562	13 767	6,1	8,7	10,1	173,5
11 242	13 170	20 056	24 375	17 017	6,9	12,3	9,9	173,8
17 308	21 578	29 883	34 439	25 895	6,0	13,7	11,8	172,5
19 560	23 465	33 699	39 447	29 169	5,7	15,4	12,8	172,6
24 615	27 450	36 682	48 101	34 070	7,8	14,7	14,6	174,2
16 867	22 141	28 983	33 043	25 761	6,5	11,3	14,5	173,9
13 303	18 601	30 351	36 349	25 484	6,6	13,7	12,6	173,2

Hrubý měsíční plat podle hlavních tříd a tříd zaměstnání CZ-ISCO

		Ústecký kraj	
hlavní třída / třída zaměstnání CZ-ISCO		počet zaměstnanců přepočtený podle placených měsíců	hrubý měsíční plat
		tis. osob	medián
			Kč/měs
D	Manuální pracovníci	12,0	14 782
T	Nemanuální pracovníci	33,7	27 359
1	Řídící pracovníci	1,8	42 649
11	Nejvyšší státní úředníci, nejvyšší představitelé společností	0,2	45 739
12	Řídící prac.správy podniku, obchod., admin. a pod. činností	0,2	40 902
13	Řídící pracovníci výroby, IT, vzdělávání a příbuzných oborů	1,3	43 058
14	Řídící prac.ubyt.,strav.služeb,obchodu,ost.řídící pracovníci	0,1	34 721
2	Specialisté	13,0	27 885
21	Specialisté v oblasti vědy a techniky	0,4	27 355
22	Specialisté v oblasti zdravotnictví	0,9	31 308
23	Specialisté v oblasti výchovy a vzdělávání	9,9	27 635
24	Specialisté v obchodní sféře a veřejné správě	0,8	29 809
25	Specialisté v oblasti ICT	0,1	29 058
26	Specialisté obl. právní, sociální, kulturní a příbuz.oblastí	0,7	26 928
3	Techničtí a odborní pracovníci	12,4	27 379
31	Techničtí a odborní pracovníci v oblasti vědy a techniky	0,7	25 599
32	Odborní pracovníci v oblasti zdravotnictví	1,4	29 376
33	Odborní pracovníci v obchodní sféře a veřejné správě	8,9	27 933
34	Odborní pracovníci v obl.práva,kultury,sportu,příbuz.oborech	1,1	21 927
35	Technici v oblasti ICT	0,2	26 582
4	Úředníci	2,4	23 017
41	Všeobecní admin.pracovníci,sekretáři,pracovníci zadávání dat	0,8	21 089
42	Pracovníci informačních služeb,na přepážkách,v příb.oborech	0,2	20 372
43	Úředníci pro zpracování číselných údajů a v logistice	0,3	24 407
44	Ostatní úředníci	1,1	24 964

Hrubý měsíční plat podle hlavních tříd a tříd zaměstnání CZ-ISCO

Ústecký kraj

diferenciace hrubého měsíčního platu				hrubý měsíční plat				placená doba
1. decil	1. kvartil	3. kvartil	9. decil	průměr	z toho			
Kč/měs	Kč/měs	Kč/měs	Kč/měs	Kč/měs	odměny	příplatky	náhrady	hod/měs
					%	%	%	
10 224	12 316	19 063	24 846	16 525	6,6	12,7	10,2	173,4
19 336	23 362	31 986	38 320	28 671	6,6	13,9	13,0	173,2
30 081	35 646	52 215	63 862	45 288	11,9	24,3	13,7	174,1
32 628	38 514	58 536	72 126	49 495	13,0	27,6	10,9	174,7
28 227	32 527	54 997	68 389	45 168	15,1	24,8	10,9	174,9
31 370	36 238	51 591	62 084	45 197	11,2	23,7	14,8	173,8
24 477	27 514	42 751	53 073	35 648	12,0	24,4	10,4	174,5
22 809	24 895	31 116	35 050	28 938	6,7	9,4	15,5	174,3
19 642	23 510	32 008	37 183	28 144	8,3	13,5	10,6	174,3
23 152	27 133	39 262	64 138	37 289	4,4	19,1	9,8	172,3
23 026	24 885	30 487	33 380	28 046	6,3	7,0	17,3	174,5
22 296	25 819	36 180	42 329	31 694	11,0	17,0	10,7	174,5
21 808	25 382	32 883	38 582	29 516	9,0	15,0	10,1	175,7
20 342	23 367	30 746	35 946	27 579	8,3	12,6	11,3	174,6
19 473	23 073	32 744	38 161	28 488	5,4	15,4	11,7	172,2
19 744	22 160	29 274	33 489	26 311	10,1	11,4	10,2	174,4
21 148	24 863	33 286	38 346	29 656	3,2	15,6	10,7	171,6
20 187	23 635	33 673	39 077	29 254	5,2	15,7	12,0	171,8
15 918	18 404	26 267	29 876	22 579	7,1	14,2	11,1	174,0
19 972	23 200	29 534	32 996	26 644	6,7	16,7	10,4	173,5
16 264	19 510	27 530	31 966	23 904	8,6	12,7	10,4	174,4
15 743	17 947	24 894	29 668	22 010	9,4	10,8	10,2	174,0
14 227	16 613	23 702	26 352	20 218	7,6	12,9	10,3	173,5
18 078	20 993	27 550	30 835	24 523	8,5	12,9	10,4	174,6
17 468	20 618	29 250	34 227	25 524	8,3	13,7	10,5	174,8

Hrubý měsíční plat podle hlavních tříd a tříd zaměstnání CZ-ISCO

		Ústecký kraj	
hlavní třída / třída zaměstnání CZ-ISCO		počet zaměstnanců přepočtený podle placených měsíců	hrubý měsíční plat
		tis. osob	medián Kč/měs
5	Pracovníci ve službách a prodeji	8,8	18 706
51	Pracovníci v oblasti osobních služeb	3,0	15 812
52	Pracovníci v oblasti prodeje	0,1	16 841
53	Pracovníci osob.péče ve vzdělávání,zdravotnictví,příbuz.obl.	3,2	18 390
54	Pracovníci v oblasti ochrany a ostrahy	2,5	28 512
6	Kvalifikovaní pracovníci v zemědělství,lesnictví a rybářství	0,1	16 290
61	Kvalifikovaní pracovníci v zemědělství	0,1	15 411
62	Kvalifikovaní pracovníci v lesnictví, rybářství a myslivosti	0,0	*
63	Farmáři, rybáři, lovci a sběrači samozásobitelé		
7	Řemeslníci a opraváři	0,4	19 758
71	Řemeslníci,kvalif.pracovníci na stavbách(kromě elektrikářů)	0,1	18 909
72	Kovodělníci,strojírenští dělníci,pracovníci v příb.oborech	0,2	20 367
73	Pracovníci v obl.uměleckých a tradičních řemesel, polygrafie	0,0	*
74	Pracovníci v oboru elektroniky a elektrotechniky	0,1	21 249
75	Zpracovatelé potravin,dřeva,textilu,pracovníci příbuz.oborů	0,0	16 800
8	Obsluha strojů a zařízení, montéři	0,9	21 966
81	Obsluha stacionárních strojů a zařízení	0,1	14 785
82	Montážní dělníci výrobků a zařízení		
83	Řidiči a obsluha pojízdných zařízení	0,7	22 864
9	Pomocní a nekvalifikovaní pracovníci	5,0	12 161
91	Uklízeči a pomocníci	2,5	12 748
92	Pomocní pracovníci v zemědělství, lesnictví a rybářství	0,0	13 941
93	Pomocní pracovníci těžby,staveb.,výroby,dopravy a příb.ob.	0,1	13 184
94	Pomocní pracovníci při přípravě jídla	0,1	13 518
95	Pracovníci pouličního prodeje a poskytování služeb		
96	Pracovníci s odpady a ostatní pomocní pracovníci	2,3	10 602
CELKEM - platová sféra		45,6	25 061

Hrubý měsíční plat podle hlavních tříd a tříd zaměstnání CZ-ISCO

Ústecký kraj

diferenciace hrubého měsíčního platu				hrubý měsíční plat				placená doba
1. decil	1. kvartil	3. kvartil	9. decil	průměr	z toho			
Kč/měs	Kč/měs	Kč/měs	Kč/měs	Kč/měs	odměny	příplatky	náhrady	hod/měs
					%	%	%	
13 267	15 151	24 724	31 625	20 773	5,9	17,0	11,2	171,0
12 569	13 788	18 918	22 696	16 758	7,7	9,6	9,9	174,4
12 869	14 604	21 954	26 290	18 485	8,0	11,5	10,2	174,8
13 867	15 754	20 906	24 712	18 810	5,9	16,4	11,6	170,3
15 321	23 291	33 204	38 786	28 173	4,5	22,8	11,7	167,6
12 470	14 200	19 620	23 193	17 378	11,4	9,3	11,2	176,1
12 108	14 079	18 681	21 415	16 479	11,6	7,9	11,0	176,4
*	*	*	*	*	*	*	*	*
14 859	17 224	22 029	25 301	19 905	7,3	13,3	10,1	176,1
14 995	17 233	21 177	24 512	19 234	6,4	12,9	10,5	175,2
15 085	17 484	22 404	25 739	20 399	8,2	13,5	9,9	176,7
*	*	*	*	*	*	*	*	*
17 063	18 716	23 010	26 089	21 173	6,6	15,2	10,0	176,1
13 054	14 732	18 990	20 745	16 863	7,4	9,4	10,8	175,3
14 670	18 044	25 223	26 871	21 566	8,4	18,1	9,3	179,6
13 136	13 905	18 318	21 543	16 137	6,5	13,6	10,0	173,7
16 740	19 439	25 596	27 182	22 473	8,6	18,7	9,3	180,6
9 551	10 396	13 796	16 126	12 590	6,4	6,4	9,8	174,0
10 769	11 804	14 003	15 604	13 113	7,2	6,4	10,0	174,4
11 065	12 167	17 138	19 307	14 588	16,1	9,0	9,4	176,1
9 584	11 177	17 073	19 362	14 059	8,4	8,7	9,6	172,7
11 078	12 357	15 246	17 415	13 836	6,5	4,8	9,6	175,3
9 288	9 689	12 918	16 536	11 866	5,2	6,3	9,6	173,5
13 303	18 601	30 351	36 349	25 484	6,6	13,7	12,6	173,2

Hrubý měsíční plat podle podskupin zaměstnání CZ-ISCO

podskupina zaměstnání / kategorie zaměstnání CZ-ISCO	Ústecký kraj	
	počet zaměstnanců přepočtený podle placených měsíců	hrubý měsíční plat
	tis. osob	medián Kč/měs
1112 Nejvyšší státní úředníci	0,1	43 214
1120 Nejvyšší představitelé společností (kromě polit.,záj.m.org.)	0,1	51 453
1211 Řídící pracovníci v oblasti financí (kr.fin.,pojišť.služeb)	0,1	41 157
1212 Řídící pracovníci v oblasti lidských zdrojů	0,0	32 901
1219 Ostatní řídicí pracovníci správy podniku a pod. činností	0,1	41 647
1341 Řídící pracovníci v oblasti péče o děti	0,3	36 416
1343 Řídící pracovníci v oblasti péče o seniory	0,0	36 121
1344 Řídící pracovníci v sociální oblasti (kromě péče o seniory)	0,1	40 211
1345 Řídící pracovníci v oblasti vzdělávání	0,6	46 682
1349 Řídící pracovníci knihoven, muzeí, práva a bezpečnosti	0,2	49 700
2132 Specialisté v zemědělství, lesnictví, rybářství a vod.hosp.	0,1	29 651
2133 Specialisté ochrany životního prostředí (kr.přúm.ekologie)	0,1	27 360
2211 Praktičtí lékaři	0,1	40 722
2212 Lékaři specialisté	0,1	66 850
2221 Všeobecné sestry se specializací	0,6	29 217
2320 Učitelé odborných předmětů, praktického vyučování, lektori	1,1	27 427
2330 Učitelé SŠ (kr.odborných předmětů), konzervatořích, 2.st.ZŠ	3,2	28 836
2341 Učitelé na 1. stupni ZŠ	1,8	28 818
2342 Učitelé v oblasti předškolní výchovy	1,6	24 113
2354 Lektori a učitelé hudby na ostatních školách	0,1	29 008
2355 Lektori a učitelé umění na ostatních školách	0,1	27 946
2359 Specialisté,odborní pracovníci v obl.výchovy,vzdělávání j.n.	0,9	25 021
2411 Specialisté v oblasti účetnictví	0,2	29 377
2422 Specialisté v oblasti strategie a politiky organizací	0,5	31 296
2522 Systémoví administrátoři, správci počítačových sítí	0,1	28 114
2612 Soudci a příbuzní pracovníci	0,1	26 159
2619 Specialisté v oblasti práva a příbuzných oblastech j.n.	0,0	34 073
2621 Specialisté archiváři,kurátoři a správci památkových objektů	0,1	24 703
2634 Psychologové	0,1	28 593
2635 Specialisté v oblasti sociální práce	0,3	27 334
3112 Stavební technici	0,2	27 919
3119 Technici v ostatních průmyslových oborech	0,1	28 166
3212 Odborní laboranti, laboratorní asistenti v obl.zdravotnictví	0,2	23 525
3221 Všeobecné sestry bez specializace	0,6	30 330
3255 Odborní pracovníci v oblasti rehabilitace	0,0	26 076
3256 Zdravotničtí asistenti (praktické sestry)	0,0	20 030
3313 Odborní pracovníci účetnictví, ekonomiky, personalistiky	1,1	26 251
3333 Odborní pracovníci úřadů práce a pracovních agentur	0,2	24 021
3341 Vedoucí v oblasti administrativních agend	0,3	38 666
3342 Odborní administrativní pracovníci v právní oblasti	0,3	25 292
3343 Odborní pracovníci v administrativě a správě organizace	1,8	25 349
3352 Pracovníci veřejné správy v oblasti daní	0,7	26 076
3353 Pracovníci veřejné správy v oblasti sociálních, jiných dávek	0,8	22 971
3354 Pracovníci veřejné správy vydávající různá povolení	0,1	26 313

Hrubý měsíční plat podle podskupin zaměstnání CZ-ISCO

Ústecký kraj

diferenciace hrubého měsíčního platu				hrubý měsíční plat				placená doba
1. decil	1. kvartil	3. kvartil	9. decil	průměr	z toho			
Kč/měs	Kč/měs	Kč/měs	Kč/měs	Kč/měs	odměny	příplatky	náhrady	hod/měs
					%	%	%	
32 628	38 474	51 435	64 976	45 854	10,0	26,4	10,6	175,0
32 811	40 325	69 883	82 662	55 566	16,8	29,4	11,5	174,1
25 761	31 883	57 340	69 731	45 982	19,1	23,9	10,5	174,2
27 438	29 706	41 885	47 353	36 115	8,7	17,9	12,0	176,7
29 666	33 565	54 328	67 591	46 322	15,9	25,1	10,7	174,6
29 865	32 489	39 711	43 222	36 461	9,2	20,0	16,3	173,8
26 462	28 348	43 507	48 672	36 339	11,7	22,6	11,8	174,8
28 876	31 873	50 714	58 992	42 191	10,8	22,1	11,7	175,3
34 551	40 085	53 267	60 668	47 224	11,3	23,4	16,7	174,1
31 761	39 700	66 036	75 973	52 779	9,3	29,0	11,2	171,2
24 071	26 395	34 080	36 970	30 302	13,8	10,9	9,8	174,6
21 475	25 064	29 712	32 360	27 115	6,7	10,2	10,7	174,5
29 726	33 403	48 319	65 948	43 353	5,9	18,7	10,8	178,0
45 049	54 048	81 830	96 683	69 146	4,9	28,5	9,0	182,9
22 973	26 091	32 310	34 748	29 264	3,5	14,2	9,9	168,4
23 688	25 116	30 424	33 771	28 351	6,2	7,1	17,5	174,5
24 468	26 455	31 392	34 370	29 389	6,5	7,6	17,6	174,8
24 664	26 606	30 810	32 805	28 834	6,3	5,7	17,3	174,5
21 377	22 874	25 616	28 195	24 580	6,2	3,4	16,6	174,1
24 880	26 854	30 454	32 670	28 917	7,3	3,1	17,8	174,4
24 367	25 560	30 154	32 441	28 161	6,6	4,2	17,1	174,1
20 958	22 913	27 359	31 901	25 668	6,2	6,6	17,1	174,5
22 654	25 394	33 489	38 371	30 267	11,3	16,3	10,2	174,1
22 652	26 337	37 626	44 241	33 182	11,1	17,6	10,9	174,5
21 694	24 250	31 497	38 149	28 261	8,4	13,8	9,8	175,5
21 937	23 853	28 328	30 429	26 231	12,3	6,6	10,7	174,1
25 761	29 096	39 625	43 985	34 464	11,8	15,0	11,4	174,8
20 052	22 065	27 805	31 885	25 477	5,1	11,7	10,2	175,0
22 909	24 449	33 567	39 288	30 136	3,9	11,8	17,9	174,1
19 696	23 497	31 148	34 323	27 363	8,2	14,6	10,8	174,5
22 024	25 181	31 044	33 756	28 279	7,8	15,4	10,4	174,5
20 550	23 517	31 554	38 854	29 159	10,0	17,0	10,1	174,3
20 117	21 595	26 315	29 019	24 171	0,3	7,0	10,8	175,6
23 973	27 123	32 707	34 985	30 054	4,5	14,9	10,7	169,5
21 366	23 624	27 652	30 243	25 893	5,9	6,7	11,1	174,3
16 193	18 031	22 375	27 390	20 974	4,1	14,3	11,4	169,3
20 594	23 492	30 224	34 460	27 466	10,4	14,0	10,4	174,3
20 339	22 303	25 995	28 226	24 185	5,9	10,2	11,4	176,4
25 130	31 332	48 065	63 315	42 166	15,2	23,2	10,6	174,1
18 732	21 446	28 062	31 403	25 157	11,6	8,9	11,2	174,4
19 172	22 003	30 086	35 907	26 541	7,7	13,8	11,0	173,1
20 346	23 342	29 140	32 380	26 347	4,3	13,0	10,4	174,5
17 815	20 292	25 140	28 086	23 308	6,6	8,9	11,0	175,1
20 144	23 495	29 787	31 242	26 396	6,2	12,8	11,2	174,3

Hrubý měsíční plat podle podskupin zaměstnání CZ-ISCO

podskupina zaměstnání / kategorie zaměstnání CZ-ISCO	Ústecký kraj	
	počet zaměstnanců přepočtený podle placených měsíců	hrubý měsíční plat
	tis. osob	medián Kč/měs
3359 Pracovníci veřejné správy v oblasti státních regulací j.n.	0,1	25 686
3411 Odborní pracovníci v právní obl., bezpečnosti, příbuz. oborech	0,1	23 715
3412 Odborní pracovníci v oblasti sociální práce	0,9	21 910
3511 Technici provozu ICT, technici programátoři	0,1	25 277
4110 Všeobecní administrativní pracovníci	0,5	21 639
4120 Sekretáři (všeobecní)	0,1	23 316
4131 Pracovníci pro zpracování textů, písaři	0,2	19 175
4225 Pracovníci v informačních kancelářích	0,0	21 186
4226 Recepční (kr.recepčních v hotelích, ubytovacích zařízeních)	0,0	16 580
4311 Úředníci v oblasti účetnictví	0,2	25 201
4312 Úředníci v oblasti statistiky, finančnictví a pojišťovnictví	0,0	20 993
4321 Úředníci ve skladech	0,0	19 522
4323 Pracovníci v dopravě a přepravě	0,1	26 084
4411 Knihovníci	0,3	20 914
4415 Pracovníci evidence dat a archivů	0,1	21 654
4416 Personální referenti	0,0	25 931
4419 Úředníci j.n.	0,7	27 246
5120 Kuchaři (kromě šéfkuchařů), pomocní kuchaři	1,7	15 064
5151 Vedoucí provozu stravovacích, ubytovacích a dalších zařízení	0,4	20 947
5153 Správci objektů	0,8	16 056
5164 Chovatelé, ošetřovatelé zvířat v zaříz.pro chov,příbuz.prac.	0,1	18 040
5230 Pokladníci a prodavači vstupenek a jízdenek	0,1	19 752
5312 Asistenti pedagogů	0,5	17 790
5321 Ošetřovatelé a prac. sociálních služeb v obl. pobytové péče	1,9	18 530
5322 Ošetřovatelé a prac.soc.slужeb v obl.ambul. služeb,dom. péče	0,1	15 773
5329 Pracovníci osobní péče ve zdravotní a sociální oblasti j.n.	0,7	18 675
5411 Příslušníci HZS ČR,hasiči ostatních jednotek požární ochrany	0,6	33 260
5412 Policisté	0,8	28 190
5414 Pracovníci ostrahy a bezpečnostních agentur	0,3	14 483
6113 Zahradníci a pěstitelé v zahradnických školkách	0,1	15 724
7112 Zedníci, kamnáři, dlaždiči a montéři suchých staveb	0,0	18 131
7119 Ostatní řemeslníci, kvalifikovaní prac.hl. stavební výroby	0,0	19 072
7222 Nástrojaři a příbuzní pracovníci	0,1	19 859
7231 Mechanici a opraváři motorových vozidel	0,1	21 203
7411 Stavební a provozní elektrikáři	0,0	21 502
8157 Obsluha strojů v prádelnách a čistírnách	0,1	14 276
8322 Řidiči osobních a malých dodávkových automobilů, taxikáři	0,2	20 889
8332 Řidiči nákladních automobilů, tahačů a speciálních vozidel	0,5	24 574
8341 Řidiči a obsluha zemědělských a lesnických strojů	0,0	18 242
9112 Uklízeči a pomocníci v hotelích,admin.,průmysl.a j.objektech	2,4	12 702
9121 Pracovníci pro ruční praní a žehlení	0,1	14 695
9333 Pomocní manipulační pracovníci (kromě výroby)	0,1	11 727
9412 Pomocníci v kuchyni	0,1	13 518
9613 Uklízeči veřejných prostranství,čističi kanalizací	1,9	10 473

Hrubý měsíční plat podle podskupin zaměstnání CZ-ISCO

Ústecký kraj

diferenciace hrubého měsíčního platu				hrubý měsíční plat				placená doba
1. decil	1. kvartil	3. kvartil	9. decil	průměr	z toho			
Kč/měs	Kč/měs	Kč/měs	Kč/měs	Kč/měs	odměny	příplatky	náhrady	hod/měs
					%	%	%	
20 809	23 308	29 684	33 607	26 701	10,8	10,3	11,5	174,6
19 867	20 904	26 699	27 836	23 827	8,6	10,2	11,9	174,2
15 988	18 404	26 345	30 024	22 612	7,0	14,8	11,1	173,9
19 986	21 940	27 314	30 448	25 295	5,0	15,6	10,0	172,2
15 544	18 058	25 705	30 444	22 501	8,5	11,3	10,1	173,9
16 623	19 691	25 974	29 861	23 203	9,9	13,0	10,4	174,2
15 328	16 651	21 448	24 194	19 685	11,5	7,2	10,1	173,8
16 805	19 648	23 875	26 848	21 224	9,6	10,9	10,7	174,9
13 702	14 760	17 323	19 658	17 018	3,8	18,8	9,9	170,9
20 255	22 100	28 294	32 510	25 746	8,8	13,7	10,2	174,5
15 635	18 533	24 455	32 705	22 407	5,7	12,1	11,2	173,3
14 564	16 626	22 725	25 551	19 564	9,6	9,5	10,6	174,8
20 225	23 562	28 055	30 210	25 672	9,2	13,1	10,3	176,0
15 939	18 640	24 200	28 023	21 631	6,2	11,5	10,2	174,8
17 133	19 341	24 969	27 275	22 254	7,9	8,5	10,6	175,1
19 515	22 669	30 424	32 023	26 115	10,1	13,1	12,0	175,4
19 772	23 011	30 957	36 156	27 781	9,0	15,2	10,5	174,7
12 590	13 652	17 227	19 829	15 781	7,1	8,0	9,9	174,4
12 149	17 208	23 883	27 158	20 429	8,9	12,9	10,2	172,7
12 304	13 599	19 078	22 989	16 852	8,7	9,2	9,8	174,6
13 544	16 145	20 403	23 153	18 873	3,5	19,7	10,6	176,1
14 293	15 858	22 817	26 732	19 977	8,4	13,1	10,2	175,1
12 994	15 054	20 254	22 937	17 858	6,2	9,0	16,2	174,4
14 403	16 245	20 702	23 218	18 736	7,3	17,2	10,8	168,9
13 550	14 438	18 712	20 871	16 978	5,2	9,9	10,6	175,2
13 436	15 078	25 433	28 912	19 981	2,2	19,8	11,0	170,4
27 645	30 086	39 363	44 850	34 848	5,3	23,2	12,0	165,5
21 850	24 907	31 996	35 227	28 437	5,5	28,7	10,3	170,8
11 279	12 787	16 569	19 334	15 177	4,7	15,4	9,7	170,4
12 094	13 894	18 534	20 678	16 293	13,8	7,8	10,4	175,6
13 897	16 458	20 020	21 979	18 215	6,4	11,3	11,1	174,9
13 496	17 780	21 433	25 939	19 714	7,1	15,3	9,3	174,5
13 709	17 007	23 514	26 604	20 196	8,5	14,1	9,9	177,4
16 842	19 063	22 404	26 224	21 218	8,5	13,0	9,8	176,4
17 545	18 713	23 606	27 778	21 842	4,6	19,6	10,2	174,2
13 042	13 522	15 161	16 025	14 440	7,4	10,7	10,6	174,4
15 271	17 253	23 190	24 979	20 741	7,1	14,4	9,7	181,0
18 518	21 587	26 033	27 738	23 735	9,2	20,8	9,1	181,1
13 296	15 299	20 319	22 013	17 984	5,9	12,1	10,0	177,1
10 748	11 779	13 922	15 436	13 053	7,1	6,2	10,0	174,4
12 217	12 715	16 218	18 135	14 736	9,2	10,4	10,6	175,5
9 492	10 315	15 311	17 678	13 004	5,6	8,8	9,4	173,1
10 967	12 357	15 102	16 272	13 773	6,6	4,2	9,5	175,4
9 291	9 682	12 392	15 656	11 634	4,8	5,8	9,6	173,5

Hrubý měsíční plat podle podskupin zaměstnání CZ-ISCO

Ústecký kraj		
podskupina zaměstnání / kategorie zaměstnání CZ-ISCO	počet zaměstnanců přepočtený podle placených měsíců	hrubý měsíční plat
	tis. osob	medián Kč/měs
9622 Pomocní pracovníci údržby budov a souvisejících prostor	0,1	14 067

Hrubý měsíční plat podle podskupin zaměstnání CZ-ISCO

Ústecký kraj

diferenciace hrubého měsíčního platu				hrubý měsíční plat			placená doba	
1. decil	1. kvartil	3. kvartil	9. decil	průměr	z toho			
Kč/měs	Kč/měs	Kč/měs	Kč/měs	Kč/měs	odměny	příplatky	náhrady	hod/měs
					%	%	%	
9 572	10 612	17 188	22 968	14 865	5,9	10,6	9,2	174,6

Základní informace o měsíční odpracované a neodpracované době

Ústecký kraj

Průměrná měsíční odpracovaná doba 141,7 hod/měs

z toho přesčas 1,0 hod/měs

Diferenciace

1. decil - 10 % měsíčních odpracovaných dob menších než 126,7 hod/měs

1. kvartil - 25 % měsíčních odpracovaných dob menších než 135,7 hod/měs

Medián - 50 % měsíčních odpracovaných dob menších než 145,2 hod/měs

3. kvartil - 25 % měsíčních odpracovaných dob větších než 150,7 hod/měs

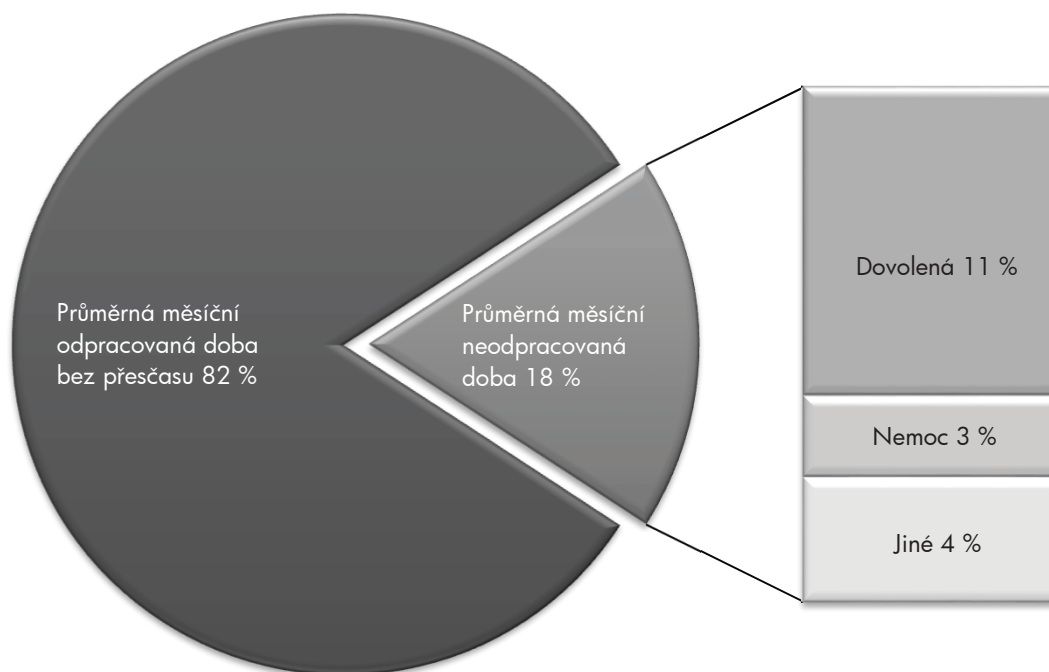
9. decil - 10 % měsíčních odpracovaných dob větších než 155,3 hod/měs

Průměrná měsíční neodpracovaná doba 31,5 hod/měs

z toho dovolená 18,9 hod/měs

z toho nemoc 5,0 hod/měs

Struktura fondu pracovní doby



**Měsíční odpracovaná a neodpracovaná doba
podle podskupin zaměstnání CZ-ISCO**

Ústecký kraj						
podskupina zaměstnání/ kategorie zaměstnání CZ-ISCO	počet zaměstnanců přepracovaný podle evid. měsíční tis. osob	odpracovaná doba		neodpracovaná doba		
		celkem hod/měs	z toho přesčas hod/měs	celkem hod/měs	z toho	
					dovolená	nemoc
1112 Nejvyšší státní úředníci	0,1	146,5	0,2	28,4	17,0	2,7
1120 Nejvyšší představitelé společností (kromě polit.,zájm.org.)	0,1	147,4	0,1	26,7	18,3	1,9
1211 Řídící pracovníci v oblasti financí (kr.fin.,pojišť.služeb)	0,1	146,8	0,2	27,4	16,1	4,3
1212 Řídící pracovníci v oblasti lidských zdrojů	0,0	145,7	0,5	30,9	16,9	1,8
1219 Ostatní řídicí pracovníci správy podniku a pod. činností	0,1	147,6	0,4	26,9	16,8	2,1
1341 Řídící pracovníci v oblasti péče o děti	0,3	138,2	0,0	35,6	26,1	1,6
1343 Řídící pracovníci v oblasti péče o seniory	0,0	146,4	0,2	28,4	16,3	3,0
1344 Řídící pracovníci v sociální oblasti (kromě péče o seniory)	0,1	146,7	0,0	28,6	18,1	1,3
1345 Řídící pracovníci v oblasti vzdělávání	0,6	137,7	0,2	36,4	26,5	0,7
1349 Řídící pracovníci knihoven, muzeí, práva a bezpečnosti	0,2	143,6	2,4	27,6	17,3	2,7
2132 Specialisté v zemědělství, lesnictví, rybářství a vod.hosp.	0,1	147,6	0,2	27,0	16,2	2,3
2133 Specialisté ochrany životního prostředí (kr.prům.ekologie)	0,1	144,7	0,3	29,8	17,2	4,2
2211 Praktičtí lékaři	0,1	147,5	3,7	30,3	15,8	3,8
2212 Lékaři specialisté	0,2	159,1	9,8	23,5	13,7	3,9
2221 Všeobecné sestry se specializací	0,6	142,9	1,9	25,3	14,3	4,6
2320 Učitelé odborných předmětů, praktického vyučování, lektori	1,1	133,9	0,1	40,6	26,1	3,7
2330 Učitelé SŠ (kr.odborných předmětů), konzervatořích, 2.st.ZŠ	3,3	134,2	0,3	40,6	26,2	3,3
2341 Učitelé na 1. stupni ZŠ	1,9	134,3	0,3	40,2	26,2	3,5
2342 Učitelé v oblasti předškolní výchovy	1,6	134,9	0,1	39,2	26,4	4,6
2354 Lektori a učitelé hudby na ostatních školách	0,1	134,8	0,0	39,6	26,6	1,8
2355 Lektori a učitelé umění na ostatních školách	0,1	137,4	0,2	36,7	26,2	2,1
2359 Specialisté,odborní pracovníci v obl.výchovy,vzdělávání j.n.	0,9	134,0	0,2	40,5	25,7	4,5
2411 Specialisté v oblasti účetnictví	0,2	148,1	0,2	26,0	16,7	2,9
2422 Specialisté v oblasti strategie a politiky organizací	0,5	143,8	0,3	30,6	14,3	4,6
2522 Systémoví administrátoři, správci počítačových sítí	0,1	149,2	0,8	26,3	16,4	1,9
2612 Soudci a příbuzní pracovníci	0,1	143,5	0,0	30,6	16,6	4,6
2619 Specialisté v oblasti práva a příbuzných oblastech j.n.	0,1	142,7	0,0	32,1	17,3	4,5
2621 Specialisté archiváři,kurátoři a správci památkových objektů	0,1	148,0	0,1	27,4	16,8	2,4
2634 Psychologové	0,1	130,2	0,1	43,9	23,3	5,6
2635 Specialisté v oblasti sociální práce	0,3	144,2	0,5	30,3	16,6	5,1
3112 Stavební technici	0,2	146,4	0,5	28,1	16,7	3,4
3119 Technici v ostatních průmyslových oborech	0,1	145,9	0,2	28,4	16,6	4,8
3212 Odborní laboranti, laboratorní asistenti v obl.zdravotnictví	0,2	146,9	1,5	28,7	17,9	3,2
3221 Všeobecné sestry bez specializace	0,7	142,4	1,0	27,0	16,6	5,5
3255 Odborní pracovníci v oblasti rehabilitace	0,0	143,9	0,0	30,3	17,4	7,5
3256 Zdravotničtí asistenti (praktické sestry)	0,0	140,2	0,6	29,2	15,4	4,8
3313 Odborní pracovníci účetnictví, ekonomiky, personalistiky	1,2	147,3	0,3	27,1	16,5	2,8
3333 Odborní pracovníci úřadů práce a pracovních agentur	0,3	144,9	0,0	31,4	14,8	3,8
3341 Vedoucí v oblasti administrativních agend	0,3	145,4	0,1	28,7	16,7	3,6
3342 Odborní administrativní pracovníci v právní oblasti	0,3	143,6	0,3	30,8	16,8	4,7
3343 Odborní pracovníci v administrativě a správě organizace	1,9	144,0	0,3	29,2	17,0	3,9
3352 Pracovníci veřejné správy v oblasti daní	0,7	143,9	0,5	30,6	16,9	5,2
3353 Pracovníci veřejné správy v oblasti sociálních, jiných dávek	0,9	143,6	0,0	31,4	16,4	5,6
3354 Pracovníci veřejné správy vydávající různá povolení	0,1	143,6	0,2	30,7	17,2	4,3

**Měsíční odpracovaná a neodpracovaná doba
podle podskupin zaměstnání CZ-ISCO**

Ústecký kraj						
podskupina zaměstnání/ kategorie zaměstnání CZ-ISCO	počet zaměstnanců přepočtený podle evid. měsíční tis. osob	odpracovaná doba		neodpracovaná doba		
		celkem	z toho přesčas	celkem	z toho	
					hod/měs	hod/měs
3359 Pracovníci veřejné správy v oblasti státních regulací j.n.	0,1	141,5	0,0	33,1	16,6	5,3
3411 Odborní pracovníci v právní obl.,bezpečnosti,příbuz.oborech	0,1	141,5	0,3	32,6	16,7	5,2
3412 Odborní pracovníci v oblasti sociální práce	1,0	142,8	0,2	31,1	16,8	4,2
3511 Technici provozu ICT, technici programátoři	0,1	147,2	0,2	25,0	16,7	1,4
4110 Všeobecní administrativní pracovníci	0,5	146,3	0,1	27,7	16,5	3,8
4120 Sekretáři (všeobecní)	0,2	146,1	0,3	28,1	16,5	3,8
4131 Pracovníci pro zpracování textů, písaři	0,2	143,7	0,3	30,2	16,8	6,6
4225 Pracovníci v informačních kancelářích	0,0	144,6	0,5	30,3	16,8	5,0
4226 Recepční (kr.recepčních v hotelích, ubytovacích zařízeních)	0,0	142,8	0,8	28,0	14,9	7,3
4311 Úředníci v oblasti účetnictví	0,2	148,1	0,4	26,5	16,5	2,8
4312 Úředníci v oblasti statistiky, finančnictví a pojišťovnictví	0,0	140,3	0,1	32,9	16,4	8,3
4321 Úředníci ve skladech	0,0	143,2	0,1	31,8	16,7	9,6
4323 Pracovníci v dopravě a přepravě	0,1	145,4	2,5	30,5	16,5	6,6
4411 Knihovníci	0,3	146,9	0,5	27,9	16,7	3,3
4415 Pracovníci evidence dat a archivů	0,1	143,3	0,2	32,4	16,6	6,9
4416 Personální referenti	0,1	142,0	0,9	33,3	17,1	4,8
4419 Úředníci j.n.	0,7	145,2	0,3	29,5	17,0	3,9
5120 Kuchaři (kromě šéfkuchařů), pomocní kuchaři	1,7	145,5	0,4	29,0	16,2	7,0
5151 Vedoucí provozu stravovacích, ubytovacích a dalších zařízení	0,4	145,5	0,4	27,2	16,2	3,9
5153 Správci objektů	0,8	146,6	0,7	28,1	16,4	5,5
5164 Chovatelé,ošetřovatelé zvířat v zaříz.pro chov,příbuz.prac.	0,1	148,3	0,8	27,9	17,3	7,1
5230 Pokladníci a prodavači vstupenek a jízdenek	0,1	147,9	1,8	27,1	16,1	4,6
5312 Asistenti pedagogů	0,5	135,6	0,2	38,8	24,4	4,8
5321 Ošetřovatelé a prac. sociálních služeb v obl. pobytové péče	2,0	139,2	0,5	29,6	16,3	9,3
5322 Ošetřovatelé a prac.soc.služeb v obl.ambul. služeb,dom. péče	0,1	144,4	0,4	30,6	16,8	8,1
5329 Pracovníci osobní péče ve zdravotní a sociální oblasti j.n.	0,7	146,0	4,1	24,3	14,0	5,6
5411 Příslušníci HZS ČR,hasiči ostatních jednotek požární ochrany	0,6	140,5	1,3	25,1	18,7	3,8
5412 Policisté	0,8	144,7	4,0	26,1	15,5	4,6
5414 Pracovníci ostrahy a bezpečnostních agentur	0,3	144,5	1,3	26,0	15,3	5,4
6113 Zahradníci a pěstitelé v zahradnických školkách	0,1	145,7	2,1	29,9	16,5	9,2
7112 Zedníci, kamnáři, dlaždiči a montéři suchých staveb	0,0	142,6	0,7	32,4	17,8	10,6
7119 Ostatní řemeslníci, kvalifikovaní prac.hl. stavební výroby	0,0	149,6	0,5	24,9	15,7	2,7
7222 Nástrojaři a příbuzní pracovníci	0,1	146,5	2,8	30,7	16,3	7,7
7231 Mechanici a opraváři motorových vozidel	0,1	146,9	2,7	29,3	16,8	5,9
7411 Stavební a provozní elektrikáři	0,0	145,5	2,3	28,6	16,4	5,4
8157 Obsluha strojů v prádelnách a čistírnách	0,1	146,6	0,2	27,8	16,8	5,7
8322 Řidiči osobních a malých dodávkových automobilů, taxikáři	0,2	152,3	6,6	28,2	16,5	5,2
8332 Řidiči nákladních automobilů, tahačů a speciálních vozidel	0,5	151,5	8,6	29,0	16,4	6,7
8341 Řidiči a obsluha zemědělských a lesnických strojů	0,0	153,2	3,2	23,9	16,1	2,1
9112 Uklízeči a pomocníci v hotelích,admin.,průmysl.a j.objektech	2,5	144,1	0,3	30,3	16,0	8,0
9121 Pracovníci pro ruční praní a žehlení	0,1	145,7	0,2	29,8	16,2	7,3
9333 Pomocní manipulační pracovníci (kromě výroby)	0,1	147,6	0,3	25,6	14,2	6,3
9412 Pomocníci v kuchyni	0,1	145,2	0,3	30,4	15,8	7,4
9613 Uklízeči veřejných prostranství,čističi kanalizací	2,0	144,1	0,6	29,6	15,3	8,0

**Měsíční odpracovaná a neodpracovaná doba
podle podskupin zaměstnání CZ-ISCO**

Ústecký kraj						
podskupina zaměstnání/ kategorie zaměstnání CZ-ISCO	počet zaměstnanců přepočtený podle evid. měsíců tis. osob	odpracovaná doba		neodpracovaná doba		
		celkem	z toho přesčas	celkem	z toho	
		hod/měs	hod/měs	hod/měs	dovolená	nemoc
9622 Pomocní pracovníci údržby budov a souvisejících prostor	0,1	146,1	1,4	28,5	14,8	7,0

Základní informace o hodinovém výděлку

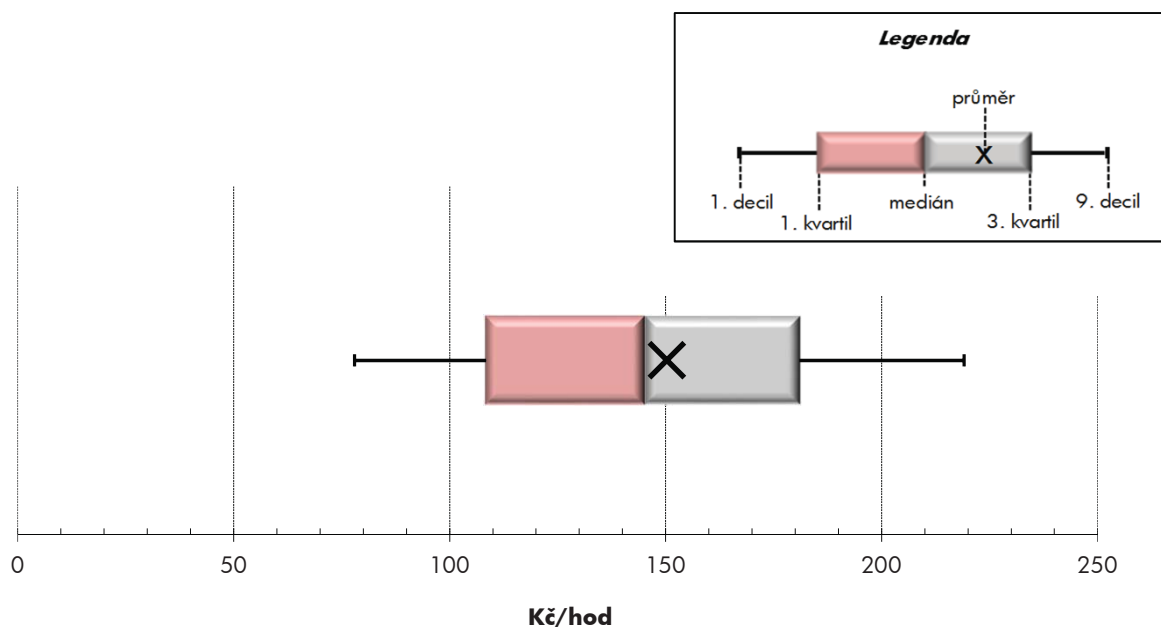
Ústecký kraj

Medián hodinového výděлку	145,2 Kč/hod
Index mediánu hodinového výděлку vůči 4. čtvrtletí 2014	104,7 %

Diferenciace

1. decil - 10 % hodinových výdělků menších než	78,0 Kč/hod
1. kvartil - 25 % hodinových výdělků menších než	108,4 Kč/hod
Medián - 50 % hodinových výdělků menších než	145,2 Kč/hod
3. kvartil - 25 % hodinových výdělků větších než	180,9 Kč/hod
9. decil - 10 % hodinových výdělků větších než	219,1 Kč/hod

Průměr hodinového výděлку	150,3 Kč/hod
--	---------------------



Hodinový výdělek se zjišťuje jako průměrný hodinový výdělek definovaný v § 351 až § 362 zákona č. 262/2006 Sb., zákoníku práce, ve znění pozdějších předpisů.

Hodinový výdělek podle pohlaví a věku

Ústecký kraj

pohlaví/ věková skupina	počet zaměstnanců přepočtený podle placených měsíců	medián hodinového výdělku	diferenciace hodinového výdělku		průměr hodinového výdělku
			1. decil	9. decil	
	tis. osob	Kč/hod	Kč/hod	Kč/hod	Kč/hod
CELKEM - platová sféra	47,9	145,2	78,0	219,1	150,3
do 20 let	0,1	71,2	55,0	113,9	77,3
20 - 29 let	4,9	121,7	70,2	168,7	122,0
30 - 39 let	10,6	144,5	80,3	202,7	145,9
40 - 49 let	15,2	150,7	80,8	225,9	155,4
50 - 59 let	13,4	150,3	77,4	232,6	156,1
60 a více let	3,8	150,0	76,5	246,6	159,8
MUŽI	15,9	157,5	80,6	239,0	162,6
do 20 let	0,0	65,8	55,0	117,6	77,8
20 - 29 let	2,1	128,6	63,3	170,6	125,5
30 - 39 let	4,3	165,3	98,6	217,6	163,4
40 - 49 let	4,3	176,0	96,7	259,4	179,2
50 - 59 let	3,5	155,1	71,3	261,2	165,5
60 a více let	1,6	141,0	75,9	267,2	160,6
ŽENY	32,1	140,2	77,4	209,0	144,2
do 20 let	0,1	73,2	57,2	112,4	76,9
20 - 29 let	2,7	116,4	74,4	164,6	119,2
30 - 39 let	6,3	132,2	75,7	189,2	134,1
40 - 49 let	10,9	143,2	78,6	209,3	146,0
50 - 59 let	9,9	149,2	78,6	222,4	152,8
60 a více let	2,1	154,5	77,0	237,2	159,1

Hodinový výdělek podle podskupin zaměstnání CZ-ISCO

Ústecký kraj					
podskupina zaměstnání/ zaměstnání CZ-ISCO	počet zaměstnanců přepočtený podle placených měsíců	medián hodinového výdělku	diferenciace hodinového výdělku		průměr hodinového výdělku
			1. decil	9. decil	
	tis. osob	Kč/hod	Kč/hod	Kč/hod	Kč/hod
1112 Nejvyšší státní úředníci	0,1	273,6	170,7	401,0	284,3
1120 Nejvyšší představitelé společností (kromě polit.,zajm.org.)	0,1	301,6	191,7	465,9	313,7
1211 Řídící pracovníci v oblasti financí (kr.fin.,pojišť.služeb)	0,1	230,1	144,9	452,9	266,5
1212 Řídící pracovníci v oblasti lidských zdrojů	0,0	173,3	148,5	272,5	193,4
1219 Ostatní řídicí pracovníci správy podniku a pod. činností	0,1	240,9	159,6	392,0	259,6
1341 Řídící pracovníci v oblasti péče o děti	0,3	221,0	172,3	271,4	223,1
1343 Řídící pracovníci v oblasti péče o seniory	0,0	212,6	159,7	307,8	218,2
1344 Řídící pracovníci v sociální oblasti (kromě péče o seniory)	0,1	221,9	160,6	348,7	242,3
1345 Řídící pracovníci v oblasti vzdělávání	0,6	293,8	209,3	399,5	299,5
1349 Řídící pracovníci knihoven, muzeí, práva a bezpečnosti	0,2	291,4	195,3	462,2	314,4
2132 Specialisté v zemědělství, lesnictví, rybářství a vod.hosp.	0,1	176,4	130,3	207,2	174,1
2133 Specialisté ochrany životního prostředí (kr.prům.ekologie)	0,1	157,7	112,0	186,1	155,2
2211 Praktičtí lékaři	0,1	225,2	163,9	338,5	238,7
2212 Lékaři specialisté	0,2	359,6	248,6	496,2	365,9
2221 Všeobecné sestry se specializací	0,6	180,8	135,8	216,7	179,4
2320 Učitelé odborných předmětů, praktického vyučování, lektori	1,1	160,3	131,8	218,0	168,5
2330 Učitelé SŠ (kr.odborných předmětů), konzervatořích, 2.st.ZŠ	3,5	174,2	140,8	224,6	180,3
2341 Učitelé na 1. stupni ZŠ	1,9	174,1	140,8	213,3	176,9
2342 Učitelé v oblasti předškolní výchovy	1,6	141,1	120,4	178,2	146,0
2354 Lektori a učitelé hudby na ostatních školách	0,2	164,3	138,7	201,7	169,4
2355 Lektori a učitelé umění na ostatních školách	0,2	164,9	137,7	200,0	167,6
2359 Specialisté,odborní pracovníci v obl.výchovy,vzdělávání j.n.	1,0	149,4	119,5	196,5	155,2
2411 Specialisté v oblasti účetnictví	0,2	166,9	125,9	228,6	174,0
2422 Specialisté v oblasti strategie a politiky organizací	0,4	187,7	131,5	277,2	202,0
2522 Systémoví administrátoři, správci počítačových sítí	0,1	154,6	108,5	202,4	154,1
2612 Soudci a příbuzní pracovníci	0,1	143,6	117,4	164,2	143,2
2619 Specialisté v oblasti práva a příbuzných oblastech j.n.	0,1	201,9	142,2	261,6	203,9
2621 Specialisté archiváři,kurátoři a správci památkových objektů	0,1	144,4	110,7	180,6	147,6
2634 Psychologové	0,1	170,6	131,9	229,2	177,8
2635 Specialisté v oblasti sociální práce	0,3	153,3	106,8	193,8	152,8
3112 Stavební technici	0,2	158,0	127,1	197,6	162,4
3119 Technici v ostatních průmyslových oborech	0,1	169,3	128,5	224,6	177,2
3212 Odborní laboranti, laboratorní asistenti v obl.zdravotnictví	0,2	131,9	113,9	160,9	136,0
3221 Všeobecné sestry bez specializace	0,6	179,9	137,1	219,7	180,5
3255 Odborní pracovníci v oblasti rehabilitace	0,0	142,8	118,3	187,6	146,4
3256 Zdravotničtí asistenti (praktické sestry)	0,1	127,4	100,8	182,9	131,2
3313 Odborní pracovníci účetnictví, ekonomiky, personalistiky	1,2	153,3	115,2	220,2	163,4
3333 Odborní pracovníci úřadů práce a pracovních agentur	0,1	128,7	104,2	158,8	130,8
3341 Vedoucí v oblasti administrativních agend	0,3	218,4	133,7	363,4	237,4
3342 Odborní administrativní pracovníci v právní oblasti	0,3	137,2	107,4	171,2	139,1
3343 Odborní pracovníci v administrativě a správě organizace	2,0	148,7	111,4	210,1	156,0
3352 Pracovníci veřejné správy v oblasti daní	0,7	160,7	125,1	199,5	163,1
3353 Pracovníci veřejné správy v oblasti sociálních, jiných dávek	0,7	114,7	88,8	149,9	118,5
3354 Pracovníci veřejné správy vydávající různá povolení	0,1	153,6	113,0	182,5	152,1

Hodinový výdělek podle podskupin zaměstnání CZ-ISCO

Ústecký kraj					
podskupina zaměstnání/ zaměstnání CZ-ISCO	počet zaměstnanců přepočtený podle placených měsíců	medián hodinového výdělku	diferenciace hodinového výdělku		průměr hodinového výdělku
			1. decil	9. decil	
	tis. osob	Kč/hod	Kč/hod	Kč/hod	Kč/hod
3359 Pracovníci veřejné správy v oblasti státních regulací j.n.	0,1	145,9	109,4	195,4	152,5
3411 Odborní pracovníci v právní obl., bezpečnosti, příbuz. oborech	0,1	126,6	109,2	168,0	130,4
3412 Odborní pracovníci v oblasti sociální práce	0,9	128,1	91,4	179,9	132,8
3511 Technici provozu ICT, technici programátoři	0,1	150,8	120,2	189,3	153,3
4110 Všeobecní administrativní pracovníci	0,5	126,9	87,6	186,4	133,1
4120 Sekretáři (všeobecní)	0,2	133,6	97,9	180,0	136,2
4131 Pracovníci pro zpracování textů, písaři	0,2	106,6	84,8	144,5	112,2
4225 Pracovníci v informačních kancelářích	0,0	119,1	88,8	155,6	122,8
4226 Recepční (kr.recepčních v hotelích, ubytovacích zařízeních)	0,0	94,3	75,0	116,0	97,9
4311 Úředníci v oblasti účetnictví	0,2	145,3	109,7	188,9	147,6
4312 Úředníci v oblasti statistiky, finančnictví a pojišťovnictví	0,0	113,3	79,9	181,0	122,7
4321 Úředníci ve skladech	0,0	124,1	87,6	150,0	120,0
4323 Pracovníci v dopravě a přepravě	0,1	153,8	116,2	176,2	149,7
4411 Knihovníci	0,3	118,2	86,6	149,0	119,8
4415 Pracovníci evidence dat a archivů	0,1	120,4	99,7	164,1	126,8
4416 Personální referenti	0,1	150,1	109,6	190,2	152,6
4419 Úředníci j.n.	0,7	149,1	111,5	200,6	154,1
5120 Kuchaři (kromě šéfkuchařů), pomocní kuchaři	1,8	94,0	73,5	124,7	97,4
5151 Vedoucí provozu stravovacích, ubytovacích a dalších zařízení	0,5	123,1	60,5	172,3	119,9
5153 Správci objektů	0,8	99,7	73,1	143,7	104,3
5164 Chovatelé, ošetřovatelé zvířat v zařiz.pro chov,příbuz.prac.	0,1	103,7	74,7	127,1	104,5
5230 Pokladníci a prodavači vstupenek a jízdenek	0,1	111,9	79,5	150,6	115,1
5312 Asistenti pedagogů	0,7	104,9	73,9	143,4	107,8
5321 Ošetřovatelé a prac. sociálních služeb v obl. pobytové péče	1,9	113,2	83,1	143,4	114,2
5322 Ošetřovatelé a prac.soc.slужeb v obl.ambul. služeb,dom. péče	0,1	89,4	75,5	116,4	92,6
5329 Pracovníci osobní péče ve zdravotní a sociální oblasti j.n.	0,7	115,7	81,5	159,5	118,4
5411 Příslušníci HZS ČR,hasiči ostatních jednotek požární ochrany	0,6	189,8	156,5	262,5	201,3
5412 Policisté	0,9	169,2	125,7	209,8	167,9
5414 Pracovníci ostrahy a bezpečnostních agentur	0,3	88,3	61,6	123,5	91,4
6113 Zahradníci a pěstitelé v zahradnických školkách	0,1	92,6	75,0	126,3	97,7
7112 Zedníci, kamnáři, dlaždiči a montéři suchých staveb	0,0	101,8	89,2	131,5	104,3
7119 Ostatní řemeslníci, kvalifikovaní prac.hl. stavební výroby	0,0	107,3	81,0	137,3	108,2
7222 Nástrojaři a příbuzní pracovníci	0,1	115,0	89,7	145,5	117,1
7231 Mechanici a opraváři motorových vozidel	0,1	121,9	95,1	141,9	120,3
7411 Stavební a provozní elektrikáři	0,0	119,8	96,8	154,5	124,7
8157 Obsluha strojů v prádelnách a čistírnách	0,1	84,9	74,9	97,0	85,6
8322 Řidiči osobních a malých dodávkových automobilů, taxikáři	0,2	117,3	85,8	146,1	117,0
8332 Řidiči nákladních automobilů, tahačů a speciálních vozidel	0,5	116,3	95,3	134,9	117,5
8341 Řidiči a obsluha zemědělských a lesnických strojů	0,0	96,5	74,9	118,2	97,8
9112 Uklízeči a pomocníci v hotelích,admin.,průmysla a j.objektech	2,6	76,9	62,7	98,6	79,7
9121 Pracovníci pro ruční praní a žehlení	0,1	84,3	68,4	111,1	85,2
9333 Pomocní manipulační pracovníci (kromě výroby)	0,1	72,6	55,8	103,2	77,9
9412 Pomocníci v kuchyni	0,1	82,4	64,4	104,2	83,9
9613 Uklízeči veřejných prostranství,čističi kanalizací	2,0	59,1	54,0	86,5	65,6

Hodinový výdělek podle podskupin zaměstnání CZ-ISCO

Ústecký kraj

podskupina zaměstnání/ zaměstnání CZ-ISCO	počet zaměstnanců přepočtený podle placených měsíců	medián hodinového výdělku	diferenciace hodinového výdělku		průměr hodinového výdělku
			1. decil	9. decil	
			tis. osob	Kč/hod	
9622 Pomocní pracovníci údržby budov a souvisejících prostor	0,1	91,0	58,0	122,8	89,3



Dodatek

Technický popis šetření

Dodatek - Technický popis šetření

Technický popis šetření přibližuje metodické postupy používané při zpracování platové sféry Regionální statistiky ceny práce (RSCP-PLS). Popis je rozdělen do čtyř kapitol: koncepce šetření, vstupní údaje, nejdůležitější sledované ukazatele a definice vybraných pojmů.

1. Koncepce šetření

Kapitola popisuje základní soubor šetření a strukturu statistického souboru platové sféry RSCP-PLS.

1.1. Základní soubor

Základním souborem RSCP-PLS je soubor ekonomických subjektů, definovaný z účelovém registrem organizací RARIS informačního prezentačního systému ÚFIS spravovaným Ministerstvem financí. ÚFIS obsahuje informace z účetního a finančního výkaznictví organizačních složek státu, kapitol státního rozpočtu, státních příspěvkových organizací, státních fondů, územních samosprávných celků a jimi zřizovaných příspěvkových organizací v ČR (viz <http://www.info.mfcr.cz/ufis/>). Ekonomické subjekty, které přísluší do platové sféry, odměňují platem podle § 109, odst. 3 zákona č. 262/2006 Sb., zákoníku práce, ve znění pozdějších předpisů. Statistické šetření RSCP pro platovou sféru využívá dat Informačního systému o platech, provozovaného Ministerstvem financí (viz www.mfcr.cz/isp).

1.2. Struktura souboru RSCP-PLS

Statistické šetření RSCP-PLS vychází v roce 2015 ze statistického souboru 13 463 ekonomických subjektů, které reprezentují 704 tisíc zaměstnanců (viz tabulka 1).

Soubor RSCP-PLS			
	RSCP-PLS Celkem	z toho RSCP-PLS – kraj Ústecký	
		se sídlem v kraji	se sídlem mimo kraj
Počet ekonomických subjektů	13 463	970	40
Počet zaměstnanců	704 tis.	45 tis.	7 tis.

Tabulka 1

Z hlediska odvětvové skladby představují platovou sféru RSCP-PLS zejména tři odvětví národního hospodářství – odvětví veřejné správy, odvětví vzdělávání a odvětví zdravotní a sociální péče. Strukturu výběrového souboru RSCP-PLS z odvětvového hlediska ukazuje ve sledovaném kraji v roce 2015 tabulka 2.

Odvětvová skladba výběrového souboru RSCP-PLS – kraj Ústecký			
Kód CZ-NACE	Sekce	Počet ES	
		se sídlem v kraji	se sídlem mimo kraj
A	Zemědělství, lesnictví a rybnářství	3	
B	Těžba a dobývání		
C	Zpracovatelský průmysl		
D	Výroba a rozvod elektřiny, plynu, tepla		
E	Zásobování vodou, činnosti související s odpady	7	
F	Stavebnictví		
G	Obchod, opravy motorových vozidel		
H	Doprava a skladování	1	2
I	Ubytování, stravování a pohostinství	11	1
J	Informační a komunikační činnosti		
K	Peněžnictví a pojišťovnictví		
L	Činnosti v oblasti nemovitostí	2	1
M	Profesní, vědecké a technické činnosti	1	2
N	Administrativní a podpůrné činnosti	1	
O	Veřejná správa, obrana, sociální zabezpečení	287	28
P	Vzdělávání	526	2
Q	Zdravotní a sociální péče	81	1
R	Kulturní, zábavní a rekreační činnosti	49	3
S	Ostatní činnosti	1	

Tabulka 2

2. Vstupní údaje

Kapitola popisuje specifika sběru dat pro šetření RSCP-PLS, nejdůležitější vstupní údaje, kvalitu údajů a používané klasifikace a číselníky.

2.1. Sběr dat

Vlastní sběr dat pro RSCP-PLS zabezpečuje Informační systém o platech. RSCP-PLS přebírá kompletní soubor platové sféry a provádí na něm specifické kontroly.

2.2. Nejdůležitější vstupní údaje

Šetření RSCP-PLS monitoruje s roční periodicitou úroveň a strukturu hrubého měsíčního platu, pracovní doby a hodinového výdělku zaměstnanců v platové sféře příslušného kraje. Nejdůležitější třídění podle osobních i podnikových charakteristik jsou obsažena v této publikaci a patří mezi ně pohlaví, věk, vzdělání a zaměstnání podle klasifikace CZ-ISCO.

Hrubý měsíční plat je součtem platu za práci, náhrad platu a odměn za pracovní pohotovost, které jsou přímo sbíranými položkami. Plat je definován v § 109, odst. 3 zákona č. 262/2006 Sb., zákoníku práce, ve znění pozdějších předpisů. Šetření RSCP-PLS sleduje i strukturu hrubého měsíčního platu, tj. odměny, příplatky a náhrady. Hrubý měsíční plat a jeho složky se vztahují k celému sledovanému období, které zahrnuje dobu od počátku roku do konce čtvrtletí, za které se šetření provádí.

Šetření RSCP-NS dále sleduje pracovní dobu zaměstnanců. Vstupní věta o zaměstnanci obsahuje odpracovanou dobu od počátku roku a z ní počet přesčasových hodin. Odpracovaná doba u zaměstnanců odměňovaných měsíčním platem nezahrnuje dobu svátků v jinak pracovních dnech. Věta dále obsahuje celkovou neodpracovanou dobu od počátku roku, z ní počet hodin nemoci a dovolené.

Hodinový výdělek je údaj zjišťovaný z průměrných hodinových výdělků definovaných v §§ 351-362 zákona č. 262/2006 Sb., zákoníku práce, ve znění pozdějších předpisů. Obvykle se jedná o podíl platu za práci a odpracované doby za poslední čtvrtletí sledovaného období. Hodinový výdělek je krátkodobým indikátorem výdělkové úrovně.

2.3. Kvalita údajů

Zjišťované charakteristiky podléhají nevýběrovým chybám, neboť se nejedná o výběrové šetření. Nevýběrové chyby bývají způsobeny především špatnou kvalitou dat (neúplné a chybné údaje) předávaných respondenty do Informačního systému o platu. Při zpracovávání údajů je jejich vliv snižován několikastupňovými kontrolními mechanismy a častými kontakty zpracovatele šetření s respondenty.

2.4. Klasifikace a číselníky

RSCP-PLS používá standardní statistické klasifikace a číselníky (podrobněji popsané na www.czso.cz). Použití platných statistických klasifikací závazné jak pro orgán vykonávající státní statistickou službu, tak pro zpravodajské jednotky, které poskytují údaje pro statistické zjišťování. RSCP-PLS používá následující klasifikace a číselníky:

CZ-ISCO

Klasifikace zaměstnání; vydáno sdělením ČSÚ č. 206/2010 Sb. ze dne 16. června 2010 o zavedení Klasifikace zaměstnání CZ-ISCO.

CZ-ICSE	Klasifikace postavení v zaměstnání; vydáno sdělením ČSÚ č. 494/2003 Sb. ze dne 18. prosince 2003 o vydání Klasifikace postavení v zaměstnání.
KKOV	Klasifikace kmenových oborů vzdělání; od 1. ledna 2009 převzalo MŠMT gesci za Klasifikaci kmenových oborů vzdělání (KKOV) jako resortní klasifikaci. Správu této klasifikace zajišťuje ÚIV. Soustava oborů vzdělání v základním, středním a vyšším odborném vzdělávání byla stanovena nařízením vlády č. 211/2010 Sb.
LAU 1	Číselník okresů; od 1. ledna 2008 je systém statistické klasifikace územních struktur v České republice rozdělen, v souladu se systémem Eurostatu, na dvě části: klasifikace CZ-NUTS a systém LAU (Local Administrative Units). Z hlediska statistiky mají LAU závazný charakter. Jednotky LAU 1 (dřívější NUTS 4) jsou v ČR tvořeny okresy. Územní jednotky na úrovni LAU 1 přebírají kódy od dřívějších jednotek NUTS 4. Proti NUTS 4 jsou v LAU 1 následující změny: <ul style="list-style-type: none"> - do kódů LAU 1 okresů krajů Vysočina a Jihomoravského se promítá změna kódů NUTS 3 těchto krajů, - Praha se na úrovni LAU 1 nečlení.
CZ-NACE	Klasifikace ekonomických činností (CZ-NACE); vydáno sdělením ČSÚ č. 244/2007 Sb. ze dne 18. září 2007 o zavedení Klasifikace ekonomických činností.
CZ-GEONOM	Klasifikace zemí; vydáno sdělením ČSÚ č. 487/2003 Sb. ze dne 18. prosince 2003 o vydání Klasifikace zemí. Poslední aktualizace byla provedena k 15. prosinci 2008 sdělením ČSÚ č. 429/2008 Sb. ze dne 26. listopadu 2008 o aktualizaci Klasifikace zemí a o ukončení zveřejňování aktualizací.

3. Nejdůležitější sledované ukazatele

Kapitola popisuje nejdůležitější sledované ukazatele, algoritmy jejich výpočtu a kritéria pro zahrnutí zaměstnanců do dalších výpočtů.

3.1. Hrubý měsíční plat (sestavy PLS-Mx)

Hrubý měsíční plat je v RSCP-PLS definován jako součet platu za práci, náhrad platu a odměny za pracovní pohotovost za sledované období. **Hrubý měsíční plat** za pracovní poměr zaměstnance se vypočte podle vzorce:

$$\text{HMP} = \frac{\text{PLAT} + \text{NAHRADY} + \text{POHOTOV}}{\text{MESPLAC}_{\text{prep}}}$$

kde:

HMP	je hrubý měsíční plat zaměstnance,
PLAT	je plat za práci zaměstnance v kumulaci za sledované období (vstupní položka věty o zaměstnanci),
NAHRADY	jsou náhrady platu zaměstnance v kumulaci za sledované období (vstupní položka věty o zaměstnanci),
POHOTOV	je odměna za pracovní pohotovost zaměstnance v kumulaci za sledované období (vstupní položka věty o zaměstnanci),
MESPLAC_prep	je počet přepočtených placených měsíců zaměstnance, tj. počet měsíců, které zaměstnanec odpracoval, nebo za které pobíral náhrady platu (kromě náhrady za dobu dočasné pracovní neschopnosti).

Počet přepočtených placených měsíců MESPLAC_prep je roven počtu kalendářních měsíců (6 při 1. pololetí, 12 při celém roku) v případě, že zaměstnanec s plným pracovním úvazkem po celé sledované období pracoval, nebo pobíral náhrady platu (s výjimkou náhrady za dobu dočasné pracovní neschopnosti). Pokud byl zaměstnanec v evidenčním stavu kratší dobu než sledované období, bude jeho počet placených měsíců zkrácen poměrem počtu pracovních dnů v evidenčním stavu a ve sledovaném období. Měl-li zaměstnanec sjednán kratší pracovní úvazek, bude jeho počet placených měsíců zkrácen poměrem kratšího a plného úvazku. Podobně se počet placených měsíců zkrátí, pokud zaměstnanec měl tzv. neplacenou absenci (např. neplacené volno, nemoc, ošetřování člena rodiny).

Při výpočtu charakteristik hrubého měsíčního platu (např. medián, průměr) za určitou skupinu zaměstnanců vstupuje každý zaměstnanec do výpočtu s váhou odpovídající počtu jeho placených měsíců za sledované období (tzv. váha placené doby). Tedy zaměstnanec, který byl zaměstnán jen část období (nebo měl kratší úvazek, nebo byl nemocný) má menší vliv na výslednou charakteristiku. Vážený způsob výpočtu umožňuje korektní srovnání platové úrovně jednotlivých zaměstnání a srovnávání v čase.

Počet zaměstnanců přepočtený podle placených měsíců je vypočten jako podíl součtu přepočtených placených měsíců za určitou skupinu zaměstnanců a počtu kalendářních měsíců ve sledovaném období (6 při 1. pololetí, 12 při celém roku).

Měsíční placená doba vyjadřuje počet placených hodin – součet hodin odpracovaných a hodin s náhradou platu (vyjma náhrady za dobu dočasné pracovní neschopnosti) za plně placený měsíc. Výpočet je konzistentní s výpočtem hrubého měsíčního platu.

Kritéria pro zahrnutí zaměstnance do výpočtů výše uvedených ukazatelů jsou následující:

- přepočtený počet placených měsíců zaměstnance je alespoň jeden měsíc,

- stanovená týdenní pracovní doba na dané pracovní místo je alespoň 30 hodin (dle doporučení Eurostatu).

Počet zaměstnanců a hrubá měsíční mzda/plat podle RSCP jsou rozdílné od údajů **mzdové statistiky ČSÚ**. Prvním důvodem rozdílu je jiný způsob přepočtu zaměstnanců v RSCP. Počet zaměstnanců přepočtený podle placených měsíců (RSCP) na rozdíl od přepočteného počtu zaměstnanců uveřejňovaného ve mzdových šetřeních ČSÚ neobsahuje zaměstnance po dobu jejich neplacené absence (např. neplacené volno, nemoc, ošetřování člena rodiny), tj. po dobu, kdy zaměstnanci nedostávají náhrady, které jsou součástí hrubé mzdy. Menší počet zaměstnanců v RSCP pak znamená vyšší průměrnou hrubou měsíční mzdu/plat z šetření RSCP než u ČSÚ. Druhým důvodem rozdílu je skutečnost, že jsou z výpočtu vyloučeni zaměstnanci, kteří nesplňují výše uvedená kritéria pro zahrnutí zaměstnance do výpočtů. Koncept výpočtu hrubé měsíční mzdy/platu podle RSCP, který se používá mj. ve výdělkových šetřeních Eurostatu (viz šetření Structure of Earnings Survey), umožňuje provádět přesnější srovnání mezd/platů jednotlivých skupin zaměstnanců (a zejména jednotlivých zaměstnání) bez ovlivnění neplacenou absencí.

3.2. Měsíční odpracovaná a neodpracovaná doba (sestavy MZS-Tx)

Měsíční odpracovaná doba zaměstnance se vypočte podle vzorce:

$$\text{ODPRACDmes} = \frac{\text{ODPRACD}}{\text{MESEVID_prep}}$$

kde :

ODPRACDmes	je měsíční odpracovaná doba zaměstnance,
ODPRACD	je odpracovaná doba zaměstnance v kumulaci za sledované období (vstupní položka věty o zaměstnanci),
MESEVID_prep	je počet přepočtených evidenčních měsíců zaměstnance, tj. počet měsíců, odpovídajících délce pracovního úvazku a délce pracovního poměru ve sledovaném období.

Počet přepočtených evidenčních měsíců MESEVID_prep je roven počtu kalendářních měsíců v případě, že zaměstnanec s plným pracovním úvazkem byl po celé sledované období v pracovním poměru a nebyl na mateřské či rodičovské dovolené. Pokud byl zaměstnanec v evidenčním stavu kratší dobu než sledované období, bude jeho počet evidenčních měsíců zkrácen poměrem počtu pracovních dnů v evidenčním stavu a ve sledovaném období. Měl-li zaměstnanec sjednán kratší pracovní úvazek, bude jeho počet evidenčních měsíců zkrácen poměrem kratšího a plného úvazku.

Průměrná měsíční odpracovaná doba za určitou skupinu zaměstnanců je vypočtena jako vážená charakteristika, v níž má měsíční odpracovaná doba

každého zaměstnance váhu odpovídající počtu jeho evidenčních měsíců ve sledovaném období (tzv. váha evidenční doby). Tedy zaměstnanec, který byl zaměstnán jen po část období (nebo měl kratší úvazek) má menší vliv na výsledný průměr. Vážený způsob výpočtu umožňuje korektní srovnání průměrné odpracované doby podle jednotlivých zaměstnání a v jednotlivých letech.

Obdobně jako odpracovaná doba se počítají měsíční neodpracovaná doba a průměrné měsíční údaje o přesčasu, dovolené a nemoci.

Počet zaměstnanců přepočtený podle evidenčních měsíců je vypočten jako podíl součtu přepočtených evidenčních měsíců za určitou skupinu zaměstnanců a počtu kalendářních měsíců ve sledovaném období (6 při 1. pololetí, 12 při celém roku).

Kritéria pro zahrnutí zaměstnance do výpočtů výše uvedených ukazatelů jsou stejná jako u platových sestav:

- přepočtený počet placených měsíců zaměstnance je alespoň jeden měsíc,
- stanovená týdenní pracovní doba na dané pracovní místo je alespoň 30 hodin (dle doporučení Eurostatu).

3.3. Hodinový výdělek (sestavy MZS-Vx)

Hodinový výdělek je přímo zjišťovaná veličina. Do výpočtu charakteristik hodinového výdělku jsou zařazeni zaměstnanci, kteří byli v evidenčním stavu v posledním dnu sledovaného období.

4. Definice vybraných pojmů

Ekonomický subjekt	Ekonomický subjekt je právnický subjekt nebo fyzická osoba s postavením podnikatele, zapsaná do registru ekonomických subjektů ČSÚ. Každému ekonomickému subjektu se přiděluje identifikační číslo (IČO).
Organizační jednotka	Z hlediska výdělkové statistiky RSCP se dělí ekonomické subjekty na organizační jednotky podle okresu, ve kterém jednotky působí. Organizační jednotku tvoří všechny útvary ekonomického subjektu, které působí ve stejném okrese.
Zpravodajská jednotka	Zpravodajskou jednotkou je právnická osoba, organizační složka státu nebo fyzická osoba, od nichž se požaduje poskytnutí údajů ve statistickém zjišťování podle zákona č. 89/1995 Sb., o státní statistické službě ve znění pozdějších předpisů.
Sledované období	Sledované období je období od začátku roku do konce čtvrtletí, ve kterém se statistické zjišťování provádí.
Mzdová sféra	Do mzdové sféry patří subjekty, které odměňují mzdou podle § 109, odst. 2 zákona č. 262/2006 Sb., zákoníku práce, ve znění pozdějších předpisů.
Platová sféra	Do platové sféry patří subjekty, které odměňují platem podle § 109, odst. 3 zákona č. 262/2006 Sb., zákoníku práce, ve znění pozdějších předpisů.
Soubor RSCP-PLS	Souborem RSCP platové sféry je soubor ekonomických subjektů definovaný v ÚFIS registrem organizací RARIS (viz http://www.info.mfcr.cz/ufis/).