



REGIONÁLNÍ STATISTIKA CENY PRÁCE

rok **2018**

Platová sféra

Ústecký kraj

Revidované výsledky ke dni 27. 3. 2020

WWW.ISPV.CZ

Copyright - MPSV ČR

Publikace ani její část nesmí být kopírována, rozšiřována a zařazována do informačních systémů v jakékoliv formě (elektronické, mechanické, optické, magnetické aj.) bez písemného souhlasu

Ministerstva práce a sociálních věcí

Zpracovatel: TREXIMA, spol. s r.o., třída Tomáše Bati 299, Louky, 763 02 Zlín

O b s a h :

Úvod	7
-------------------	---

Výsledková část - platová sféra

Základní metodické přístupy	11
Popis publikovaných tabulek	12

Hrubý měsíční plat

PLS-M0	Základní informace o hrubém měsíčním platu	13
PLS-M1	Hrubý měsíční plat podle pohlaví a věku	14
PLS-M2	Hrubý měsíční plat podle vzdělání	14
PLS-M7	Hrubý měsíční plat podle hlavních tříd a tříd zaměstnání CZ-ISCO.....	16
PLS-M8	Hrubý měsíční plat podle podskupin a kategorií zaměstnání CZ-ISCO.....	20

Měsíční odpracovaná a neodpracovaná doba

PLS-T0	Základní informace o měsíční odpracované a neodpracované době	26
PLS-T8	Měsíční odpracovaná a neodpracovaná doba podle podskupin a kategorií zaměstnání CZ-ISCO	27

Hodinový výdělek

PLS-V0	Základní informace o hodinovém výdělku	30
PLS-V1	Hodinový výdělek podle pohlaví a věku	31
PLS-V8	Hodinový výdělek podle podskupin a kategorií zaměstnání CZ-ISCO	32

Dodatek - Technický popis šetření

1. Koncepce šetření	37
1.1 Základní soubor	37
1.3 Struktura souboru RSCP-PLS	37
2. Vstupní údaje	38
2.1 Sběr dat	38
2.2 Nejdůležitější vstupní údaje	39
2.3 Kvalita údajů	39
2.4 Klasifikace a číselníky	39
3. Nejdůležitější sledované ukazatele	40
3.1 Hrubý měsíční plat	40
3.2 Měsíční odpracovaná a neodpracovaná doba	42
3.3 Hodinový výdělek	43
4. Definice vybraných pojmů	44



Úvodní část

Úvod

Regionální statistika ceny práce (RSCP) je systém pravidelného monitorování výdělkové úrovně a pracovní doby zaměstnanců v jednotlivých krajích České republiky formou statistického šetření. Sledovanými ukazateli výdělkové úrovně jsou hrubá měsíční mzda (plat) a hodinový výdělek. Šetření je obsahově harmonizováno se strukturálním šetřením EU „Structure of Earnings Survey“, viz nařízení Komise (ES) č. 1916/2000 ve znění pozdějších předpisů. Gestorem šetření je Ministerstvo práce a sociálních věcí (MPSV). Průběh a vývoj šetření RSCP řídí komise složená ze zástupců MPSV, Českého statistického úřadu (ČSÚ), Ministerstva financí, České národní banky, Českomoravské konfederace odborových svazů, Svazu průmyslu a dopravy ČR, CERGE-EI, VŠE v Praze a dalších institucí. Zpracovatelem RSCP je TREXIMA, spol. s r.o. (www.trexima.cz).

Šetření RSCP sleduje výděvky ve mzdové i platové sféře. Ve mzdové sféře je zjišťování prováděno pod názvem „Čtvrtletní šetření o průměrném výdělku“ a je zařazeno do programu statistických zjišťování vyhlášených ČSÚ ve sbírce zákonů pro příslušný kalendářní rok (viz příloha č. 2 Vyhlášky č. 373/2017 Sb., kterou se stanoví Program statistických zjišťování na rok 2018) a pro vybrané ekonomické subjekty je povinné. Zdrojem dat pro platovou sféru je Informační systém o platech, který je spravován Ministerstvem financí a je realizován s pololetní periodou.

Publikace RSCP jsou pro jednotlivé kraje vydávány od roku 2011 jednou ročně, a to samostatně za mzdovou a platovou sféru. Publikace RSCP obsahují údaje o mzdách (platech), pracovní době a hodinovém výdělku v podrobných klasifikacích, zejména podle jednotlivých zaměstnání.

Souhrnné výsledky šetření za Českou republiku obsahuje Informační systém o průměrném výdělku (ISPV).

Výsledkové publikace RSCP ve formátu Excel a ve formátu PDF jsou k dispozici na internetových stránkách MPSV (www.mpsv.cz) v sekci *Příjmy a životní úroveň*. Regionální statistika je zveřejňována na stránkách <http://portal.mpsv.cz/> v sekci *Zaměstnanost* v podsekci *Statistiky* pod odkazem *Statistika výdělků*. Všechny výsledkové publikace a aktuální studie a analýzy z oblasti odměňování nabízí portál www.ispv.cz. Ten zároveň slouží jako podpora respondentům RSCP, kteří zde naleznou všechny potřebné informace a podpůrné nástroje pro zasílání dat.

Ministerstvo práce a sociálních věcí děkuje všem respondentům šetření za přípravu vstupních dat pro šetření. Svědomitý přístup respondentů a dodržování termínů pro předání dat umožňují pravidelně uveřejňovat tuto publikaci.



Výsledková část

platová sféra

Výsledková část - platová sféra

Základní metodické přístupy

Tato publikace přináší charakteristiky hrubého měsíčního platu, pracovní doby a hodinového výdělku získané za platovou sféru v rámci šetření RSCP (RSCP-PLS). V RSCP se zařazují do platové sféry ekonomické subjekty, které odměňují platem podle § 109 odst. 3 zákona č. 262/2006 Sb., zákoníku práce, ve znění pozdějších předpisů. Zdrojem dat je Informační systém o platech, který je spravován Ministerstvem financí a je realizován s pololetní periodou.

Primárním výsledkem RSCP jsou statistiky platové úrovně jednotlivých zaměstnání (od roku 2011 v klasifikaci CZ-ISCO) v jednotlivých krajích České republiky, dále statistiky platů, pracovní doby a hodinových výdělků v členění podle charakteristik zaměstnance i zaměstnavatele.

Vedle podnikového výkaznictví ČSÚ je RSCP dalším zdrojem informací o mzdách a platech v České republice. Výkaznictví ČSÚ sbírá údaje o evidenčním počtu zaměstnanců a vyplacených mzdách za ekonomický subjekt a publikuje průměrné mzdy v členění podle podnikových charakteristik. Jeho účelem je makroekonomický pohled na jednotlivá odvětví ekonomiky v rámci dlouhé časové řady. Naproti tomu údaje z RSCP slouží primárně k porovnávání mzdové úrovně jednotlivých skupin zaměstnanců – při znalosti mzdové diferenciacce, mzdových složek, pracovní doby – mezi sebou v podrobné klasifikaci zaměstnání CZ-ISCO a v různých krajích. Navíc umožňuje standardizované srovnání mezi jednotlivými zeměmi EU. Při srovnávání výsledků průměrných mezd ČSÚ a RSCP je třeba vzít v úvahu rozdílnou definici mzdové sféry podle RSCP a podnikatelské sféry podle ČSÚ a rozdílný způsob přepočtu zaměstnanců (na plné úvazky podle ČSÚ a na plnou placenou dobu podle RSCP).

Popis publikovaných tabulek

Tabulky v publikaci jsou rozděleny podle sledovaných ukazatelů do tří základních okruhů. Charakteristiky hrubého měsíčního platu, struktura platu a průměrná placená doba jsou v tabulkách s označením MZS-Mx, charakteristiky měsíční odpracované a neodpracované doby v tabulkách s označením MZS-Tx a charakteristiky hodinového výdělku v tabulkách s označením MZS-Vx.

Tabulky typu Mx obsahují údaj o počtu zaměstnanců přepočteném podle placených měsíců (podrobnější vysvětlení v kapitole 3.1 Technického dodatku), dále nejvýznamnější charakteristiky platové diferenciaci (viz tabulka níže), průměrný plat a jeho složení (podíl odměn, příplatků a náhrad) a odpovídající měsíční placenou dobu.

Tabulky typu Tx obsahují údaj o počtu zaměstnanců přepočteném podle evidenčních měsíců (podrobnější vysvětlení v kapitole 3.2 Technického dodatku), dále průměrnou měsíční pracovní dobu s výší přesčasu a neodpracovanou dobu s dobou dovolené a nemoci.

Tabulky typu Vx obsahují údaj o počtu zaměstnanců přepočteném podle placených měsíců a nejvýznamnější charakteristiky diferenciaci hodinového výdělku.

Statistické charakteristiky používané ve výsledkových tabulkách:

1. decil	První decil je hodnota, pod kterou leží 10 % nejnižších hodnot sledovaného znaku.
1. kvartil	První kvartil je hodnota, pod kterou leží 25 % nejnižších hodnot sledovaného znaku.
Medián	Medián je hodnota uprostřed vzestupně uspořádané řady hodnot sledovaného znaku, polovina hodnot je nižší než medián a druhá polovina je vyšší než medián.
3. kvartil	Třetí kvartil je hodnota, nad kterou leží 25 % nejvyšších hodnot sledovaného znaku.
9. decil	Devátý decil je hodnota, nad kterou leží 10 % nejvyšších hodnot sledovaného znaku.
Průměr	Průměr je počítán jako vážený (případně nevážený) aritmetický průměr sledovaného znaku.

Ostatní symboly používané ve výsledkových tabulkách:

"Neuvedeno"	Symbol "Neuvedeno" označuje kategorii zaměstnanců, u které nebyl uveden kód příslušného třídícího znaku.
"*"	Symbol "*" označuje nezveřejnitelný údaj z důvodu malého (méně než 50 zaměstnanců) či nereprezentativního vzorku zaměstnanců.

Základní informace o hrubém měsíčním platu

Ústecký kraj

Medián hrubého měsíčního platu 31 458 Kč/měs

Index mediánu hrubého měsíčního platu vůči roku 2017 111,2 %

Diferenciace

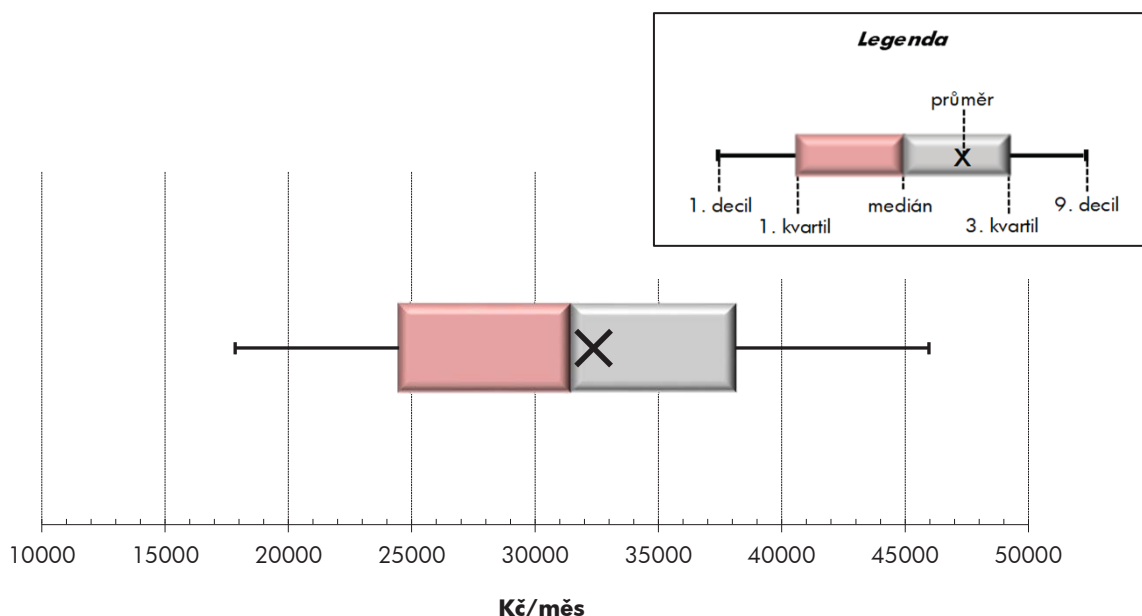
1. decil	- 10 % hrubých měsíčních platů menších než	17 837 Kč/měs
1. kvartil	- 25 % hrubých měsíčních platů menších než	24 488 Kč/měs
Medián	- 50 % hrubých měsíčních platů menších než	31 458 Kč/měs
3. kvartil	- 25 % hrubých měsíčních platů větších než	38 112 Kč/měs
9. decil	- 10 % hrubých měsíčních platů větších než	45 953 Kč/měs

Průměr hrubého měsíčního platu 32 367 Kč/měs

Podíl zaměstnanců s podprůměrným hrubým měsíčním platem 53,7 %

Vybrané složky hrubého měsíčního platu

Odměny	7,1 %
Příplatky	13,4 %
Náhrady	12,9 %

Průměrná placená doba 173,4 hod/měs**Počet zaměstnanců (přepočtený podle placených měsíců) 46,1 tis. osob**

Hrubý měsíční plat podle pohlaví a věku

Ústecký kraj			
pohlaví/ věková skupina	počet zaměstnanců přepočtený podle placených měsíců	hrubý měsíční plat	
		medián	meziroční index
	tis. osob	Kč/měs	%
CELKEM - platová sféra	46,1	31 458	111,2
do 20 let	0,0	18 045	119,5
20 - 29 let	4,2	27 008	111,9
30 - 39 let	8,5	30 880	111,0
40 - 49 let	15,3	32 185	110,4
50 - 59 let	13,6	32 899	111,2
60 a více let	4,6	32 826	110,8
MUŽI	14,8	35 157	113,0
do 20 let	0,0	*	*
20 - 29 let	1,7	29 223	113,8
30 - 39 let	3,4	36 240	113,2
40 - 49 let	4,5	38 437	112,4
50 - 59 let	3,5	35 570	113,2
60 a více let	1,8	32 106	112,4
ŽENY	31,3	30 067	110,5
do 20 let	0,0	*	*
20 - 29 let	2,5	25 221	110,6
30 - 39 let	5,1	28 427	110,9
40 - 49 let	10,8	30 197	109,8
50 - 59 let	10,1	32 173	110,7
60 a více let	2,8	33 156	110,1

Hrubý měsíční plat podle vzdělání

Ústecký kraj				
stupeň dosaženého vzdělání (KKOV)	počet zaměstnanců přepočtený podle placených měsíců	hrubý měsíční plat		
		medián	meziroční index	
	tis. osob	Kč/měs	%	
Základní a nedokončené	A-C	2,6	16 367	113,1
Střední bez maturity	D,E,H,J	7,9	21 304	114,1
Střední s maturitou	K-M	18,7	31 355	110,3
Vyšší odborné a bakalářské	N,R	4,7	34 559	110,6
Vysokoškolské	T,V	10,3	37 934	110,9
Neuvedeno		1,9	31 087	110,6
CELKEM - platová sféra	46,1	31 458	111,2	

Hrubý měsíční plat podle pohlaví a věku

Ústecký kraj

diferenciace hrubého měsíčního platu				hrubý měsíční plat				placená doba
1. decil	1. kvartil	3. kvartil	9. decil	průměr	z toho			
Kč/měs	Kč/měs	Kč/měs	Kč/měs	Kč/měs	odměny	příplatky	náhrady	hod/měs
					%	%	%	
17 837	24 488	38 112	45 953	32 367	7,1	13,4	12,9	173,4
12 699	14 566	22 688	26 151	18 989	6,2	9,1	9,1	174,0
18 551	22 448	30 727	34 831	26 833	6,4	11,0	11,9	173,1
19 083	25 161	36 940	42 775	31 359	6,9	13,0	12,7	173,4
18 233	25 187	38 829	47 354	33 040	7,2	14,0	12,9	173,2
17 084	24 784	39 642	48 507	33 561	7,1	13,5	13,2	173,7
17 178	23 513	39 319	48 725	33 598	7,2	13,5	13,1	173,9
20 443	27 779	42 559	51 693	36 230	6,3	16,8	11,8	172,8
*	*	*	*	*	*	*	*	*
19 692	24 870	33 039	36 731	28 854	4,9	13,4	10,1	172,1
23 740	30 165	41 064	46 507	35 839	5,9	15,9	11,6	172,1
23 077	30 920	46 503	55 186	39 369	6,5	18,1	12,0	172,1
18 662	26 670	45 149	57 016	37 361	6,8	17,5	12,2	173,7
17 104	22 728	39 522	51 913	34 012	7,2	15,9	12,4	174,7
17 289	23 229	36 143	42 265	30 542	7,5	11,5	13,5	173,7
*	*	*	*	*	*	*	*	*
18 103	21 566	29 167	32 132	25 442	7,5	9,2	13,4	173,8
17 636	23 165	32 823	37 286	28 396	7,8	10,6	13,7	174,3
17 430	23 505	35 699	41 773	30 417	7,6	11,9	13,4	173,6
16 913	24 136	38 519	44 939	32 260	7,3	11,9	13,5	173,6
17 184	24 381	39 233	46 751	33 338	7,3	12,0	13,5	173,4

Hrubý měsíční plat podle vzdělání

Ústecký kraj

diferenciace hrubého měsíčního platu				hrubý měsíční plat				placená doba
1. decil	1. kvartil	3. kvartil	9. decil	průměr	z toho			
Kč/měs	Kč/měs	Kč/měs	Kč/měs	Kč/měs	odměny	příplatky	náhrady	hod/měs
					%	%	%	
12 353	13 604	20 511	26 169	18 019	5,7	10,6	10,5	173,9
15 276	17 388	26 821	32 491	22 701	6,8	13,3	10,3	173,9
22 027	26 597	37 351	43 696	32 329	6,7	13,3	12,2	172,9
25 470	29 170	42 559	50 354	36 681	6,9	14,1	12,9	173,1
30 524	33 916	44 894	58 457	41 770	8,0	14,1	15,1	174,0
20 578	26 170	35 357	39 958	30 961	6,8	10,9	14,4	173,8
17 837	24 488	38 112	45 953	32 367	7,1	13,4	12,9	173,4

Hrubý měsíční plat podle hlavních tříd a tříd zaměstnání CZ-ISCO

		Ústecký kraj	
hlavní třída / třída zaměstnání CZ-ISCO		počet zaměstnanců přepočtený podle placených měsíců	hrubý měsíční plat
		tis. osob	medián
			Kč/měs
D	Manuální pracovníci	11,6	20 027
T	Nemanuální pracovníci	34,6	33 954
1	Řídící pracovníci	1,9	51 995
11	Nejvyšší státní úředníci, nejvyšší představitelé společností	0,2	60 635
12	Řídící prac.správy podniku, obchod., admin. a pod. činností	0,3	48 884
13	Řídící pracovníci výroby, IT, vzdělávání a příbuzných oborů	1,3	51 847
14	Řídící prac.ubyt.,strav.služeb,obchodu,ost.řídící pracovníci	0,1	40 114
2	Specialisté	13,1	34 454
21	Specialisté v oblasti vědy a techniky	0,4	33 957
22	Specialisté v oblasti zdravotnictví	0,5	43 749
23	Specialisté v oblasti výchovy a vzdělávání	10,2	34 295
24	Specialisté v obchodní sféře a veřejné správě	1,0	34 644
25	Specialisté v oblasti ICT	0,1	36 258
26	Specialisté obl. právní, sociální, kulturní a příbuz.oblastí	0,8	33 045
3	Techničtí a odborní pracovníci	12,4	34 310
31	Techničtí a odborní pracovníci v oblasti vědy a techniky	0,7	31 037
32	Odborní pracovníci v oblasti zdravotnictví	1,3	38 010
33	Odborní pracovníci v obchodní sféře a veřejné správě	9,0	35 209
34	Odborní pracovníci v obl.práva,kultury,sportu,příbuz.oborech	1,2	28 931
35	Technici v oblasti ICT	0,2	32 121
4	Úředníci	2,6	28 316
41	Všeobecní admin.pracovníci,sekretáři,pracovníci zadávání dat	0,8	25 884
42	Pracovníci informačních služeb,na přepážkách,v příb.oborech	0,2	25 021
43	Úředníci pro zpracování číselných údajů a v logistice	0,4	30 172
44	Ostatní úředníci	1,2	29 851

Hrubý měsíční plat podle hlavních tříd a tříd zaměstnání CZ-ISCO

Ústecký kraj

diferenciace hrubého měsíčního platu				hrubý měsíční plat				placená doba
1. decil	1. kvartil	3. kvartil	9. decil	průměr	z toho			
Kč/měs	Kč/měs	Kč/měs	Kč/měs	Kč/měs	odměny	příplatky	náhrady	hod/měs
					%	%	%	
14 013	16 282	25 964	34 089	22 256	6,6	13,9	10,6	173,3
24 515	28 940	40 009	48 186	35 752	7,2	13,3	13,4	173,5
36 806	43 650	63 742	77 981	55 282	12,3	24,7	13,7	174,1
45 092	51 914	79 562	96 035	67 205	14,0	31,6	11,1	174,4
34 757	40 190	64 351	81 286	54 351	16,6	25,4	10,4	175,7
38 550	44 300	62 436	74 898	54 838	11,2	23,6	15,0	173,7
25 068	29 394	54 180	61 626	41 671	10,8	23,8	10,2	174,7
28 054	30 841	38 356	42 883	35 485	6,8	9,0	16,2	174,5
24 636	28 880	38 410	44 650	34 531	8,0	13,8	10,9	174,4
30 831	38 245	51 872	83 128	51 125	6,0	22,1	11,0	174,3
28 522	31 006	37 867	41 109	34 704	6,4	6,6	17,8	174,4
25 642	29 550	42 748	52 782	37 166	10,2	17,5	11,1	175,4
27 701	31 442	42 820	48 596	37 367	9,9	16,3	10,8	175,5
25 683	29 034	37 293	42 427	33 869	8,0	12,1	11,0	173,7
24 916	28 828	41 977	49 409	36 174	6,9	15,0	11,8	172,4
24 147	27 127	35 838	40 374	31 974	9,6	12,8	10,6	174,6
27 937	32 300	42 858	49 590	38 417	4,7	16,8	11,1	171,1
25 402	29 367	43 396	50 726	37 193	6,9	15,0	12,1	172,1
20 843	24 820	33 590	37 808	29 268	7,3	14,0	11,3	174,0
24 788	27 955	35 625	39 363	32 164	7,2	15,7	10,5	173,7
20 758	24 238	33 223	37 809	29 083	8,2	12,6	11,0	174,8
19 253	22 170	30 334	35 640	26 801	9,7	10,7	10,5	174,3
18 855	21 206	29 224	33 552	25 711	7,9	13,5	11,2	174,0
23 719	26 533	34 420	39 475	31 044	9,1	13,0	10,7	175,4
22 217	25 538	34 381	38 671	30 393	7,1	13,4	11,3	175,0

Hrubý měsíční plat podle hlavních tříd a tříd zaměstnání CZ-ISCO

		Ústecký kraj	
hlavní třída / třída zaměstnání CZ-ISCO		počet zaměstnanců přepočtený podle placených měsíců	hrubý měsíční plat
		tis. osob	medián
			Kč/měs
5	Pracovníci ve službách a prodeji	9,4	24 848
51	Pracovníci v oblasti osobních služeb	3,0	20 518
52	Pracovníci v oblasti prodeje	0,1	21 377
53	Pracovníci osob.péče ve vzdělávání,zdravotnictví,příbuz.obl.	3,7	25 043
54	Pracovníci v oblasti ochrany a ostrahy	2,6	36 446
6	Kvalifikovaní pracovníci v zemědělství,lesnictví a rybářství	0,1	19 923
61	Kvalifikovaní pracovníci v zemědělství	0,1	19 752
62	Kvalifikovaní pracovníci v lesnictví, rybářství a myslivosti	0,0	*
7	Řemeslníci a opraváři	0,4	24 594
71	Řemeslníci,kvalif.pracovníci na stavbách(kromě elektrikářů)	0,1	23 703
72	Kovodělníci,strojírenští dělníci,pracovníci v příb.oborech	0,2	25 022
73	Pracovníci v obl.uměleckých a tradičních řemesel, polygrafie	0,0	*
74	Pracovníci v oboru elektroniky a elektrotechniky	0,1	25 792
75	Zpracovatelé potravin,dřeva,textilu,pracovníci příbuz.oborů	0,0	*
8	Obsluha strojů a zařízení, montéři	0,8	29 294
81	Obsluha stacionárních strojů a zařízení	0,1	20 227
83	Řidiči a obsluha pojízdných zařízení	0,7	31 356
9	Pomocní a nekvalifikovaní pracovníci	4,4	15 889
91	Uklízeči a pomocníci	2,5	16 315
92	Pomocní pracovníci v zemědělství, lesnictví a rybářství	0,1	14 128
93	Pomocní pracovníci těžby,staveb.,výroby,dopravy a příb.ob.	0,1	19 809
94	Pomocní pracovníci při přípravě jídla	0,1	17 313
96	Pracovníci s odpady a ostatní pomocní pracovníci	1,7	14 122
CELKEM - platová sféra		46,1	31 458

Hrubý měsíční plat podle hlavních tříd a tříd zaměstnání CZ-ISCO

Ústecký kraj

diferenciace hrubého měsíčního platu				hrubý měsíční plat				placená doba
1. decil	1. kvartil	3. kvartil	9. decil	průměr	z toho			
Kč/měs	Kč/měs	Kč/měs	Kč/měs	Kč/měs	odměny	příplatky	náhrady	hod/měs
					%	%	%	
17 602	20 529	32 074	40 252	27 266	5,9	16,4	11,9	171,2
16 519	18 035	24 093	28 340	21 670	7,7	9,9	10,2	174,6
16 912	18 944	25 821	29 196	22 671	7,2	13,7	10,2	174,4
20 015	22 176	28 694	33 373	25 885	5,5	15,2	13,0	169,8
19 338	28 900	42 312	49 707	35 810	5,1	22,3	11,9	169,2
12 637	15 982	25 435	28 834	21 132	6,7	11,2	10,3	175,8
12 552	15 718	24 787	28 594	20 361	6,8	10,1	10,3	176,1
*	*	*	*	*	*	*	*	*
19 052	22 082	27 669	31 842	25 026	6,6	14,2	10,4	175,6
17 193	20 674	25 864	28 886	23 575	6,4	10,8	10,1	174,8
19 650	22 460	28 473	32 083	25 611	6,8	16,0	10,4	176,2
*	*	*	*	*	*	*	*	*
22 540	24 124	28 236	33 983	26 702	5,6	15,1	10,3	176,2
*	*	*	*	*	*	*	*	*
19 332	23 484	35 772	38 603	29 608	8,6	22,5	9,9	179,9
17 217	18 289	25 550	28 981	22 071	6,9	16,7	11,0	173,5
21 589	24 864	36 418	39 073	30 937	8,8	23,3	9,8	181,0
12 484	14 096	18 068	20 993	16 578	6,6	7,3	10,3	174,8
14 357	15 269	17 947	19 903	16 841	7,2	6,5	10,5	174,4
11 497	12 253	18 914	21 283	15 396	4,8	7,9	10,8	175,5
12 467	15 777	22 640	26 291	19 870	6,2	11,9	10,2	174,0
14 498	15 981	19 664	21 980	17 888	7,3	5,7	10,7	174,3
12 253	12 630	17 987	22 331	16 008	5,8	8,1	9,9	175,5
17 837	24 488	38 112	45 953	32 367	7,1	13,4	12,9	173,4

Hrubý měsíční plat podle podskupin zaměstnání CZ-ISCO

podskupina zaměstnání / kategorie zaměstnání CZ-ISCO	Ústecký kraj	
	počet zaměstnanců přepočtený podle placených měsíců	hrubý měsíční plat
	tis. osob	medián Kč/měs
1112 Nejvyšší státní úředníci	0,1	59 461
1120 Nejvyšší představitelé společností (kromě polit.,zájim.org.)	0,1	66 974
1211 Řídící pracovníci v oblasti financí (kr.fin.,pojišť.služeb)	0,1	47 379
1212 Řídící pracovníci v oblasti lidských zdrojů	0,1	42 005
1219 Ostatní řídicí pracovníci správy podniku a pod. činností	0,1	51 259
1341 Řídící pracovníci v oblasti péče o děti	0,3	43 959
1343 Řídící pracovníci v oblasti péče o seniory	0,0	44 072
1344 Řídící pracovníci v sociální oblasti (kromě péče o seniory)	0,1	56 240
1345 Řídící pracovníci v oblasti vzdělávání	0,7	55 616
1349 Řídící pracovníci knihoven, muzeí, práva a bezpečnosti	0,2	64 194
2132 Specialisté v zemědělství, lesnictví, rybářství a vod.hosp.	0,1	35 443
2133 Specialisté ochrany životního prostředí (kr.přúm.ekologie)	0,1	33 084
2211 Praktičtí lékaři	0,0	61 087
2212 Lékaři specialisté	0,1	94 398
2221 Všeobecné sestry se specializací	0,3	41 831
2320 Učitelé odborných předmětů, praktického vyučování, lektori	1,0	34 031
2330 Učitelé SŠ (kr.odborných předmětů), konzervatořích, 2.st.ZŠ	3,3	35 953
2341 Učitelé na 1. stupni ZŠ	2,0	36 382
2342 Učitelé v oblasti předškolní výchovy	1,7	30 516
2354 Lektori a učitelé hudby na ostatních školách	0,2	33 658
2355 Lektori a učitelé umění na ostatních školách	0,1	33 828
2359 Specialisté,odborní pracovníci v obl.výchovy,vzdělávání j.n.	0,9	30 609
2411 Specialisté v oblasti účetnictví	0,2	34 707
2422 Specialisté v oblasti strategie a politiky organizací	0,6	35 748
2522 Systémoví administrátoři, správci počítačových sítí	0,1	34 042
2612 Soudci a příbuzní pracovníci	0,1	33 782
2619 Specialisté v oblasti práva a příbuzných oblastech j.n.	0,1	41 364
2621 Specialisté archiváři,kurátoři a správci památkových objektů	0,1	31 094
2634 Psychologové	0,1	36 333
2635 Specialisté v oblasti sociální práce	0,3	33 102
3112 Stavební technici	0,2	34 115
3118 Technici kartografové,zeměměřiči,pracovníci v příbuz.oborech	0,2	28 419
3119 Technici v ostatních průmyslových oborech	0,1	33 580
3221 Všeobecné sestry bez specializace	0,5	39 032
3256 Praktické sestry	0,1	33 677
3257 Asistenti ochrany veřejného zdraví	0,1	33 611
3313 Odborní pracovníci účetnictví, ekonomiky, personalistiky	1,0	32 633
3333 Odborní pracovníci úřadů práce a pracovních agentur	0,3	30 114
3339 Zprostředkovatelé služeb j.n.	0,1	30 214
3341 Vedoucí v oblasti administrativních agend	0,3	45 878
3342 Odborní administrativní pracovníci v právní oblasti	0,4	28 670
3343 Odborní pracovníci v administrativě a správě organizace	1,9	31 235
3352 Pracovníci veřejné správy v oblasti daní	0,7	33 709
3353 Pracovníci veřejné správy v oblasti sociálních, jiných dávek	0,7	27 750

Hrubý měsíční plat podle podskupin zaměstnání CZ-ISCO

Ústecký kraj

diferenciace hrubého měsíčního platu				hrubý měsíční plat				placená doba
1. decil	1. kvartil	3. kvartil	9. decil	průměr	z toho			
Kč/měs	Kč/měs	Kč/měs	Kč/měs	Kč/měs	odměny	příplatky	náhrady	hod/měs
					%	%	%	
47 057	52 094	71 828	88 107	64 451	11,0	32,2	11,5	175,0
45 622	51 926	93 582	107 462	73 001	17,8	30,9	10,7	173,5
34 112	38 256	64 378	85 532	54 803	20,1	23,7	10,4	174,4
38 923	39 966	50 482	66 832	47 140	13,2	21,1	10,6	178,3
33 680	40 945	61 392	75 296	54 325	16,2	25,9	10,5	174,8
34 398	39 188	47 473	51 600	43 516	10,0	18,6	16,2	174,1
37 286	40 794	49 876	59 092	45 559	11,0	21,5	11,0	175,2
40 058	44 752	65 687	77 136	56 041	11,7	26,3	11,6	175,6
42 710	47 899	63 927	73 291	56 820	10,5	23,7	16,8	174,0
41 007	48 142	82 788	94 421	66 059	11,6	26,6	12,0	170,2
27 201	30 754	39 958	42 474	35 052	10,5	10,2	10,5	174,1
24 993	28 858	36 514	38 028	32 683	6,5	10,4	11,0	174,3
40 926	47 446	68 500	79 082	59 534	3,3	18,8	12,5	181,4
59 606	69 512	118 017	143 297	97 761	9,2	30,0	9,5	184,3
31 775	37 620	45 347	47 878	40 832	3,5	20,5	11,2	170,1
28 991	31 028	37 497	41 091	34 719	4,7	6,7	18,1	174,6
30 631	32 942	38 961	41 878	36 323	6,2	7,2	18,1	174,4
31 062	33 582	38 881	41 219	36 386	6,7	5,7	18,1	174,7
26 787	28 481	32 494	35 013	30 850	7,9	3,5	16,6	174,2
29 284	30 959	36 596	39 462	34 148	4,9	3,3	18,2	175,1
29 602	30 854	35 740	37 010	33 713	4,5	3,5	17,6	175,1
25 670	27 964	33 767	39 277	31 507	5,5	6,5	17,7	174,7
26 817	29 984	38 950	44 720	35 438	10,1	15,7	10,7	174,5
26 103	29 961	47 300	55 408	38 866	10,5	18,5	11,4	175,6
27 459	30 573	40 846	47 478	35 539	8,8	14,1	10,6	175,4
29 034	31 184	35 980	38 153	33 759	11,7	7,0	10,1	174,3
27 582	33 644	46 714	53 154	41 608	9,9	17,2	11,6	174,4
24 835	28 512	35 517	39 610	32 016	7,8	11,0	10,7	175,3
29 379	31 588	40 603	45 305	37 012	4,5	12,5	17,4	174,8
25 014	29 185	37 293	40 700	33 559	7,8	14,8	11,4	174,5
26 127	29 803	37 959	42 002	34 670	8,8	16,4	11,0	174,2
23 683	25 534	31 498	35 194	28 858	11,1	4,8	10,2	174,0
24 147	27 532	38 670	42 934	34 434	9,5	18,3	11,2	174,0
31 409	35 580	41 795	44 312	38 727	4,8	16,0	11,3	168,3
24 162	27 416	37 327	39 798	32 839	3,9	20,7	10,8	171,3
27 383	31 710	34 793	35 918	32 331	7,0	13,5	11,7	174,3
25 599	28 724	37 165	43 139	33 739	10,5	14,1	10,6	174,7
24 662	27 503	31 825	33 570	29 722	8,3	9,5	10,1	178,9
20 309	23 554	34 649	38 597	29 870	7,2	16,9	10,7	176,0
30 568	37 749	57 352	69 740	49 305	14,3	24,3	11,2	174,7
22 580	25 489	33 856	39 111	30 105	12,5	8,2	11,1	174,3
24 163	26 899	36 568	45 173	32 895	8,6	14,5	11,5	173,5
27 061	30 134	37 809	42 693	34 285	5,0	18,8	12,5	174,0
23 029	25 301	30 332	34 357	28 438	7,4	8,7	10,1	176,9

Hrubý měsíční plat podle podskupin zaměstnání CZ-ISCO

podskupina zaměstnání / kategorie zaměstnání CZ-ISCO	Ústecký kraj	
	počet zaměstnanců přepočtený podle placených měsíců	hrubý měsíční plat
	tis. osob	medián Kč/měs
3354 Pracovníci veřejné správy vydávající různá povolení	0,1	31 925
3359 Pracovníci veřejné správy v oblasti státních regulací j.n.	0,2	31 271
3411 Odborní pracovníci v právní obl.,bezpečnosti,příbuz.oborech	0,1	28 565
3412 Odborní pracovníci v oblasti sociální práce	1,0	29 135
3511 Technici provozu ICT, technici programátoři	0,1	31 165
3513 Technici počítačových sítí a systémů	0,1	32 186
4110 Všeobecní administrativní pracovníci	0,5	26 571
4120 Sekretáři (všeobecní)	0,2	28 021
4131 Pracovníci pro zpracování textů, písaři	0,2	22 431
4225 Pracovníci v informačních kancelářích	0,0	28 347
4226 Recepční (kr.recepčních v hotelích, ubytovacích zařízeních)	0,0	20 149
4229 Pracovníci informačních služeb j.n.	0,0	27 342
4311 Úředníci v oblasti účetnictví	0,2	31 107
4312 Úředníci v oblasti statistiky, finančnictví a pojišťovnictví	0,1	26 998
4321 Úředníci ve skladech	0,0	25 949
4323 Pracovníci v dopravě a přepravě	0,1	32 745
4411 Knihovníci	0,3	26 351
4415 Pracovníci evidence dat a archivů	0,1	26 678
4416 Personální referenti	0,1	29 746
4419 Úředníci j.n.	0,8	31 903
5120 Kuchaři (kromě šéfkuchařů), pomocní kuchaři	1,7	19 403
5151 Vedoucí provozu stravovacích, ubytovacích a dalších zařízení	0,4	26 733
5153 Správci objektů	0,7	20 880
5164 Chovatelé,ošetřovatelé zvířat v zaříz.pro chov,příbuz.prac.	0,1	23 782
5230 Pokladníci a prodavači vstupenek a jízdenek	0,1	22 753
5312 Asistenti pedagogů	1,1	22 594
5321 Ošetřovatelé a prac. sociálních služeb v obl. pobytové péče	1,9	26 672
5322 Ošetřovatelé a prac.soc.služeb v obl.ambul. služeb,dom. péče	0,1	23 654
5329 Pracovníci osobní péče ve zdravotní a sociální oblasti j.n.	0,5	28 388
5411 Příslušníci HZS ČR,hasiči ostatních jednotek požární ochrany	0,6	41 726
5412 Policisté	0,8	36 450
5414 Pracovníci ostrahy a bezpečnostních agentur	0,3	19 059
7112 Zedníci, kamnáři, dlaždiči a montéři suchých staveb	0,0	22 775
7119 Ostatní řemeslníci, kvalifikovaní prac.hl. stavební výroby	0,0	23 601
7222 Nástrojaři a příbuzní pracovníci	0,1	24 145
7231 Mechanici a opraváři motorových vozidel	0,1	26 304
7411 Stavební a provozní elektrikáři	0,0	26 574
8157 Obsluha strojů v prádelnách a čistírnách	0,1	18 490
8189 Obsluha stacionárních strojů a zařízení j.n.	0,0	26 218
8322 Řidiči osobních a malých dodávkových automobilů, taxikáři	0,1	24 864
8332 Řidiči nákladních automobilů, tahačů a speciálních vozidel	0,5	34 412
9112 Uklízeči a pomocníci v hotelích,admin.,průmysl.a j.objektech	2,4	16 277
9121 Pracovníci pro ruční praní a žehlení	0,1	17 833
9333 Pomocní manipulační pracovníci (kromě výroby)	0,0	15 853

Hrubý měsíční plat podle podskupin zaměstnání CZ-ISCO

Ústecký kraj

diferenciace hrubého měsíčního platu				hrubý měsíční plat				placená doba
1. decil	1. kvartil	3. kvartil	9. decil	průměr	z toho			
Kč/měs	Kč/měs	Kč/měs	Kč/měs	Kč/měs	odměny	příplatky	náhrady	hod/měs
					%	%	%	
24 870	28 634	35 158	37 754	31 550	6,1	13,2	11,0	174,3
26 041	28 644	34 146	39 568	32 120	10,0	11,0	10,9	177,2
23 752	25 974	33 265	37 029	29 698	8,8	11,8	11,9	174,3
20 807	24 881	33 876	38 027	29 376	7,2	14,3	11,3	173,8
24 655	26 556	34 763	37 808	31 440	6,3	14,8	10,3	173,7
26 596	29 356	36 380	41 395	33 329	8,4	13,6	10,6	176,4
19 105	22 762	30 756	37 413	27 435	9,1	11,0	10,5	174,3
20 980	24 381	32 245	35 028	27 996	9,0	12,9	10,6	174,8
18 714	20 842	25 600	28 388	23 851	12,3	7,4	10,3	173,8
21 762	24 494	31 545	34 166	28 100	9,1	13,1	10,8	176,6
17 849	18 896	24 093	26 820	21 614	3,7	16,9	13,0	171,6
20 184	23 722	31 929	33 616	27 619	9,9	11,3	10,8	174,4
24 688	27 771	35 412	40 778	32 382	9,0	13,5	10,7	175,4
22 640	25 103	29 488	33 686	27 793	6,6	10,2	10,7	175,4
19 192	20 807	29 678	33 008	25 554	10,2	10,8	11,2	174,3
25 574	28 722	36 119	39 130	32 658	10,6	14,4	10,7	176,0
20 832	23 344	30 133	34 329	27 072	4,6	11,4	11,0	174,4
19 533	23 507	30 582	35 148	27 814	9,9	9,3	10,8	174,7
21 535	25 767	37 189	42 032	31 569	9,6	13,5	11,3	175,4
23 902	27 667	35 546	39 702	32 104	7,5	14,6	11,4	175,3
16 293	17 604	22 102	25 324	20 285	7,4	7,9	10,3	174,3
19 031	23 368	30 424	34 910	27 262	8,5	14,1	10,1	174,5
16 690	18 264	23 965	28 165	21 710	8,4	9,6	10,1	175,0
16 887	21 241	26 690	29 894	24 096	4,4	19,0	10,8	174,6
18 193	20 411	26 354	30 030	23 848	7,2	15,1	10,3	174,7
18 347	20 775	24 536	27 200	22 783	5,8	4,6	17,1	174,6
20 963	23 497	29 385	33 025	26 804	6,1	18,6	11,6	166,5
19 343	21 467	26 405	27 474	23 946	5,5	10,7	11,1	175,4
20 648	24 191	36 413	39 878	29 998	2,9	22,1	11,3	170,8
33 486	36 576	49 438	56 652	43 504	6,6	21,5	12,0	164,8
26 183	31 991	40 528	44 953	35 959	6,4	32,6	10,6	171,5
14 447	15 881	20 942	24 878	19 363	4,3	16,7	10,0	171,5
16 491	20 684	25 379	28 346	23 011	6,0	10,2	10,4	175,2
17 200	20 380	25 739	29 494	23 732	8,0	11,2	9,8	174,4
19 052	21 343	27 807	32 083	25 000	6,2	16,2	10,4	176,7
21 436	24 537	29 441	32 596	26 775	7,5	16,9	10,4	175,4
23 454	24 931	31 842	36 485	28 079	6,9	18,2	10,6	173,9
16 976	17 565	19 675	20 938	18 925	8,1	12,8	11,1	174,0
20 495	24 127	28 381	29 988	26 191	6,0	20,4	12,4	170,5
20 176	21 937	28 540	32 055	25 585	7,3	15,3	9,9	180,2
23 625	28 853	37 334	39 468	33 111	8,9	26,1	9,8	181,3
14 340	15 240	17 846	19 766	16 788	7,2	6,3	10,5	174,4
15 449	16 364	19 113	21 768	18 098	6,1	11,0	11,2	174,0
12 266	13 912	21 349	23 832	17 589	3,6	10,9	10,4	173,3

Hrubý měsíční plat podle podskupin zaměstnání CZ-ISCO

Ústecký kraj		
podskupina zaměstnání / kategorie zaměstnání CZ-ISCO	počet zaměstnanců přepočtený podle placených měsíců	hrubý měsíční plat
		medián
	tis. osob	Kč/měs
9412 Pomocníci v kuchyni	0,1	17 237
9613 Uklízeči veřejných prostranství, čističi kanalizací	1,4	13 804
9622 Pomocní pracovníci údržby budov a souvisejících prostor	0,1	19 660

Hrubý měsíční plat podle podskupin zaměstnání CZ-ISCO

Ústecký kraj

diferenciace hrubého měsíčního platu				hrubý měsíční plat				placená doba
1. decil	1. kvartil	3. kvartil	9. decil	průměr	z toho			
Kč/měs	Kč/měs	Kč/měs	Kč/měs		Kč/měs	odměny	příplatky	náhrady
					%	%	%	
14 498	15 873	19 265	21 980	17 688	7,5	5,0	10,6	174,2
12 242	12 585	16 878	21 384	15 564	5,7	7,7	10,0	175,7
12 356	13 649	24 933	28 426	20 336	6,6	11,8	9,3	175,4

Základní informace o měsíční odpracované a neodpracované době

Ústecký kraj

Průměrná měsíční odpracovaná doba 139,4 hod/měs

z toho přesčas 1,1 hod/měs

Diferenciace

1. decil - 10 % měsíčních odpracovaných dob menších než 123,7 hod/měs

1. kvartil - 25 % měsíčních odpracovaných dob menších než 133,3 hod/měs

Medián - 50 % měsíčních odpracovaných dob menších než 142,6 hod/měs

3. kvartil - 25 % měsíčních odpracovaných dob větších než 149,3 hod/měs

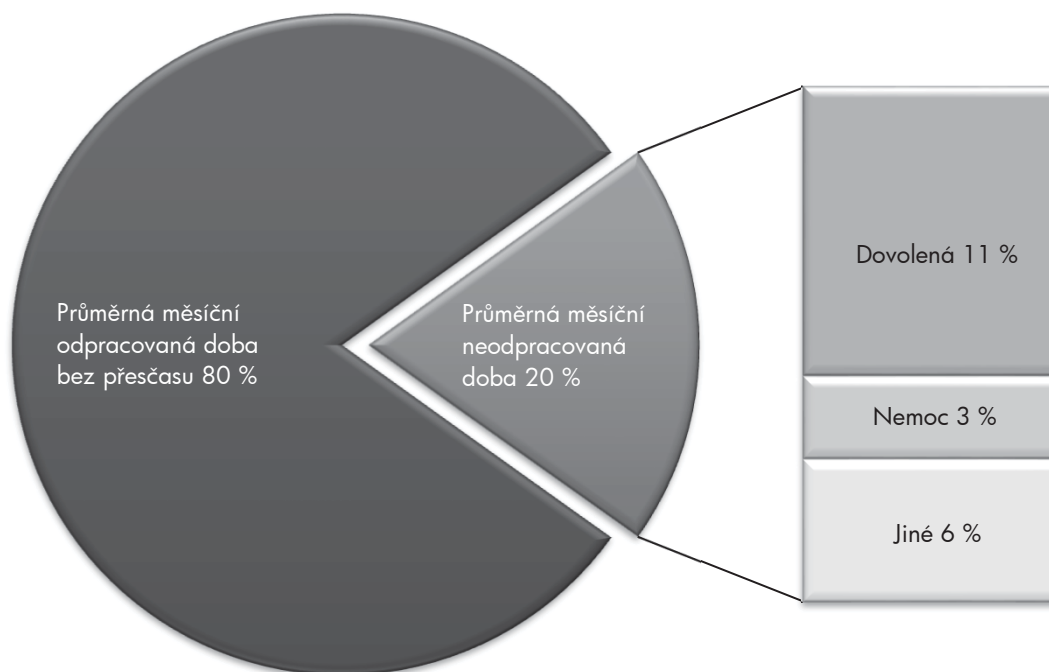
9. decil - 10 % měsíčních odpracovaných dob větších než 153,0 hod/měs

Průměrná měsíční neodpracovaná doba 34,0 hod/měs

z toho dovolená 19,1 hod/měs

z toho nemoc 5,5 hod/měs

Struktura fondu pracovní doby



**Měsíční odpracovaná a neodpracovaná doba
podle podskupin zaměstnání CZ-ISCO**

Ústecký kraj						
podskupina zaměstnání/ kategorie zaměstnání CZ-ISCO	počet zaměstnanců přepracovaný podle evid. měsíční tis. osob	odpracovaná doba		neodpracovaná doba		
		celkem hod/měs	z toho přesčas hod/měs	celkem hod/měs	z toho	
					dovolená	nemoc
1112 Nejvyšší státní úředníci	0,1	144,0	0,3	31,0	16,7	3,2
1120 Nejvyšší představitelé společností (kromě polit., zájm.org.)	0,1	147,5	0,0	26,0	17,2	1,8
1211 Řídící pracovníci v oblasti financí (kr.fin., pojišť. služeb)	0,1	146,3	0,3	28,1	16,2	3,2
1212 Řídící pracovníci v oblasti lidských zdrojů	0,1	144,4	0,6	33,9	17,1	5,8
1219 Ostatní řídicí pracovníci správy podniku a pod. činností	0,1	145,9	0,5	28,9	16,3	2,8
1341 Řídící pracovníci v oblasti péče o děti	0,3	137,1	0,0	36,9	26,0	1,9
1343 Řídící pracovníci v oblasti péče o seniory	0,0	144,8	0,2	30,4	16,5	4,2
1344 Řídící pracovníci v sociální oblasti (kromě péče o seniory)	0,1	145,1	0,1	30,6	18,2	3,5
1345 Řídící pracovníci v oblasti vzdělávání	0,7	136,4	0,1	37,6	25,8	1,1
1349 Řídící pracovníci knihoven, muzeí, práva a bezpečnosti	0,2	140,4	1,4	29,8	17,7	3,0
2132 Specialisté v zemědělství, lesnictví, rybářství a vod.hosp.	0,1	145,8	0,1	28,2	16,5	2,4
2133 Specialisté ochrany životního prostředí (kr.prům.ekologie)	0,1	141,5	0,1	32,8	16,4	5,7
2211 Praktičtí lékaři	0,0	146,1	7,1	35,2	18,1	3,3
2212 Lékaři specialisté	0,1	153,9	16,7	30,0	17,1	5,1
2221 Všeobecné sestry se specializací	0,3	141,0	3,0	28,9	17,4	6,6
2320 Učitelé odborných předmětů, praktického vyučování, lektori	1,0	132,4	0,2	42,3	26,2	3,8
2330 Učitelé SŠ (kr.odborných předmětů), konzervatořích, 2.st.ZŠ	3,4	131,3	0,1	43,1	26,3	3,6
2341 Učitelé na 1. stupni ZŠ	2,0	131,4	0,2	43,2	26,5	3,8
2342 Učitelé v oblasti předškolní výchovy	1,8	133,3	0,0	40,9	26,3	4,8
2354 Lektori a učitelé hudby na ostatních školách	0,2	133,2	0,4	41,8	25,9	2,1
2355 Lektori a učitelé umění na ostatních školách	0,1	134,7	0,2	40,4	26,5	1,5
2359 Specialisté, odborní pracovníci v obl.výchovy, vzdělávání j.n.	1,0	132,7	0,3	41,9	25,9	3,6
2411 Specialisté v oblasti účetnictví	0,3	145,5	0,2	29,0	16,4	3,8
2422 Specialisté v oblasti strategie a politiky organizací	0,6	142,3	0,1	33,3	16,6	4,9
2522 Systémoví administrátoři, správci počítačových sítí	0,1	146,8	1,1	28,6	16,8	2,9
2612 Soudci a příbuzní pracovníci	0,1	145,1	0,0	29,5	16,3	4,2
2619 Specialisté v oblasti práva a příbuzných oblastech j.n.	0,1	140,2	0,0	34,2	16,9	5,8
2621 Specialisté archiváři, kurátoři a správci památkových objektů	0,1	143,6	0,1	32,0	16,5	5,4
2634 Psychologové	0,1	129,7	0,5	45,1	22,3	6,1
2635 Specialisté v oblasti sociální práce	0,3	141,9	0,4	32,6	16,3	5,2
3112 Stavební technici	0,2	144,5	0,1	29,7	16,6	3,1
3118 Technici kartografové, zeměměřiči, pracovníci v příbuz.oborech	0,2	143,3	0,0	30,7	16,7	5,6
3119 Technici v ostatních průmyslových oborech	0,1	144,3	0,5	29,8	16,4	3,8
3221 Všeobecné sestry bez specializace	0,5	141,2	0,8	27,1	16,9	5,1
3256 Praktické sestry	0,1	138,6	3,1	32,5	16,4	8,6
3257 Asistenti ochrany veřejného zdraví	0,1	141,0	0,0	33,2	16,5	5,7
3313 Odborní pracovníci účetnictví, ekonomiky, personalistiky	1,1	145,8	0,3	29,0	16,3	3,4
3333 Odborní pracovníci úřadů práce a pracovních agentur	0,3	144,5	0,0	34,5	16,8	5,9
3339 Zprostředkovatelé služeb j.n.	0,1	141,8	1,0	34,2	16,7	6,6
3341 Vedoucí v oblasti administrativních agend	0,3	143,4	0,4	31,3	16,8	4,5
3342 Odborní administrativní pracovníci v právní oblasti	0,4	140,9	0,2	33,3	16,5	7,3
3343 Odborní pracovníci v administrativě a správě organizace	2,0	141,8	0,5	31,7	16,7	5,1
3352 Pracovníci veřejné správy v oblasti daní	0,7	139,3	0,0	34,7	16,6	5,2
3353 Pracovníci veřejné správy v oblasti sociálních, jiných dávek	0,7	142,6	0,3	34,3	16,4	8,1

**Měsíční odpracovaná a neodpracovaná doba
podle podskupin zaměstnání CZ-ISCO**

Ústecký kraj						
podskupina zaměstnání/ kategorie zaměstnání CZ-ISCO	počet zaměstnanců přepracovaný podle evid. měsíční tis. osob	odpracovaná doba		neodpracovaná doba		
		celkem hod/měs	z toho přesčas hod/měs	celkem hod/měs	z toho	
					dovolená	nemoc
3354 Pracovníci veřejné správy vydávající různá povolení	0,1	143,9	0,3	30,4	16,7	3,9
3359 Pracovníci veřejné správy v oblasti státních regulací j.n.	0,2	141,4	0,6	36,0	16,7	7,4
3411 Odborní pracovníci v právní obl.,bezpečnosti,příbuz.oborech	0,1	137,4	0,3	36,9	16,3	9,9
3412 Odborní pracovníci v oblasti sociální práce	1,0	138,8	0,2	34,9	16,9	6,4
3511 Technici provozu ICT, technici programátoři	0,1	146,1	0,7	27,7	15,9	2,9
3513 Technici počítačových sítí a systémů	0,1	146,9	0,7	29,6	16,8	2,7
4110 Všeobecní administrativní pracovníci	0,5	144,4	0,1	29,9	16,1	4,4
4120 Sekretáři (všeobecní)	0,2	144,6	0,4	30,2	16,3	4,3
4131 Pracovníci pro zpracování textů, písaři	0,2	139,5	0,2	34,2	16,6	10,1
4225 Pracovníci v informačních kancelářích	0,0	146,8	0,4	29,7	16,7	3,9
4226 Recepční (kr.recepčních v hotelích, ubytovacích zařízeních)	0,0	140,0	1,9	31,6	16,6	3,1
4229 Pracovníci informačních služeb j.n.	0,0	142,7	0,5	31,8	16,2	7,1
4311 Úředníci v oblasti účetnictví	0,2	146,6	0,4	28,8	16,6	3,4
4312 Úředníci v oblasti statistiky, finančnictví a pojišťovnictví	0,1	143,7	0,2	31,7	16,2	6,3
4321 Úředníci ve skladech	0,0	145,0	0,7	29,3	16,8	4,9
4323 Pracovníci v dopravě a přepravě	0,1	144,6	2,2	31,2	16,2	5,0
4411 Knihovníci	0,3	143,9	0,2	30,4	16,5	4,3
4415 Pracovníci evidence dat a archivů	0,1	141,4	0,2	33,3	16,5	7,6
4416 Personální referenti	0,1	143,0	1,3	32,3	15,8	6,2
4419 Úředníci j.n.	0,8	143,0	0,4	32,3	16,7	4,4
5120 Kuchaři (kromě šéfkuchařů), pomocní kuchaři	1,8	141,9	0,3	32,3	16,1	8,3
5151 Vedoucí provozu stravovacích, ubytovacích a dalších zařízení	0,4	145,6	0,5	28,9	15,7	5,1
5153 Správci objektů	0,8	144,8	0,8	30,2	16,2	6,0
5164 Chovatelé,ošetřovatelé zvířat v zaříz.pro chov,příbuz.prac.	0,1	147,0	1,0	27,5	17,3	6,4
5230 Pokladníci a prodavači vstupenek a jízdenek	0,1	144,6	1,4	30,0	15,6	7,1
5312 Asistenti pedagogů	1,2	130,0	0,1	44,5	25,2	5,5
5321 Ošetřovatelé a prac. sociálních služeb v obl. pobytové péče	2,1	136,6	0,3	29,8	15,7	9,5
5322 Ošetřovatelé a prac.soc.služeb v obl.ambul. služeb,dom. péče	0,1	139,2	0,6	36,0	16,5	7,0
5329 Pracovníci osobní péče ve zdravotní a sociální oblasti j.n.	0,5	141,9	5,5	28,6	18,1	7,4
5411 Příslušníci HZS ČR,hasiči ostatních jednotek požární ochrany	0,6	138,0	1,3	26,7	18,2	3,8
5412 Policisté	0,8	143,0	3,9	28,4	15,6	5,2
5414 Pracovníci ostrahy a bezpečnostních agentur	0,3	143,0	2,0	28,5	15,7	6,9
6113 Zahradníci a pěstitelé v zahradnických školkách	0,1	143,1	2,1	32,6	15,5	8,7
7112 Zedníci, kamnáři, dlaždiči a montéři suchých staveb	0,0	141,2	0,3	34,1	16,3	10,9
7119 Ostatní řemeslníci, kvalifikovaní prac.hl. stavební výroby	0,0	147,2	0,9	27,1	14,4	4,9
7222 Nástrojaři a příbuzní pracovníci	0,1	147,5	3,6	29,1	16,2	5,5
7231 Mechanici a opraváři motorových vozidel	0,1	146,8	1,7	28,6	16,7	3,7
7411 Stavební a provozní elektrikáři	0,0	147,1	1,4	26,7	16,5	2,6
8157 Obsluha strojů v prádelnách a čistírnách	0,1	141,3	0,2	32,6	15,4	9,8
8189 Obsluha stacionárních strojů a zařízení j.n.	0,0	140,1	2,7	30,1	16,7	3,2
8322 Řidiči osobních a malých dodávkových automobilů, taxikáři	0,1	150,4	6,2	29,5	15,8	6,0
8332 Řidiči nákladních automobilů, tahačů a speciálních vozidel	0,5	150,6	8,8	30,1	16,6	7,1
9112 Uklízeči a pomocníci v hotelích,admin.,průmysl.a j.objektech	2,5	140,4	0,3	33,9	16,0	9,8
9121 Pracovníci pro ruční praní a žehlení	0,1	143,3	0,0	30,7	16,8	6,3

**Měsíční odpracovaná a neodpracovaná doba
podle podskupin zaměstnání CZ-ISCO**

Ústecký kraj						
podskupina zaměstnání/ kategorie zaměstnání CZ-ISCO	počet zaměstnanců přepočtený podle evid. měsíců tis. osob	odpracovaná doba		neodpracovaná doba		
		celkem	z toho přesčas	celkem	z toho	
		hod/měs	hod/měs	hod/měs	dovolená	nemoc
9333 Pomocní manipulační pracovníci (kromě výroby)	0,0	146,3	0,4	27,0	15,9	4,4
9412 Pomocníci v kuchyni	0,1	137,1	0,0	37,1	16,4	11,8
9613 Uklízeči veřejných prostranství, čističi kanalizací	1,5	142,8	0,9	32,8	15,2	9,3
9622 Pomocní pracovníci údržby budov a souvisejících prostor	0,1	148,9	0,9	26,5	15,3	3,9

Základní informace o hodinovém výděлку

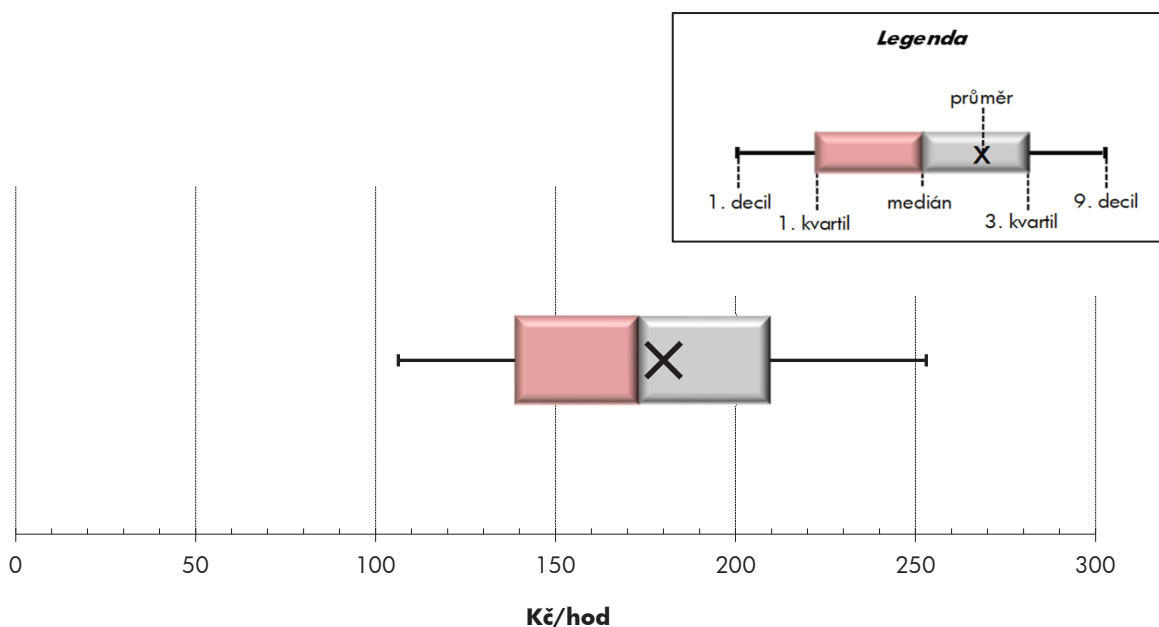
Ústecký kraj

Medián hodinového výděлку	173,2 Kč/hod
Index mediánu hodinového výděлку vůči 4. čtvrtletí 2017	106,2 %

Diferenciace

1. decil - 10 % hodinových výdělků menších než	106,3 Kč/hod
1. kvartil - 25 % hodinových výdělků menších než	138,8 Kč/hod
Medián - 50 % hodinových výdělků menších než	173,2 Kč/hod
3. kvartil - 25 % hodinových výdělků větších než	209,4 Kč/hod
9. decil - 10 % hodinových výdělků větších než	253,0 Kč/hod

Průměr hodinového výděлку	180,0 Kč/hod
--	---------------------



Hodinový výdělek se zjišťuje jako průměrný hodinový výdělek definovaný v § 351 až § 362 zákona č. 262/2006 Sb., zákoníku práce, ve znění pozdějších předpisů.

Hodinový výdělek podle pohlaví a věku

Ústecký kraj

pohlaví/ věková skupina	počet zaměstnanců přepočtený podle placených měsíců	medián hodinového výdělku	diferenciace hodinového výdělku		průměr hodinového výdělku
			1. decil	9. decil	
	tis. osob	Kč/hod	Kč/hod	Kč/hod	Kč/hod
CELKEM - platová sféra	49,4	173,2	106,3	253,0	180,0
do 20 let	0,1	112,6	82,7	141,2	112,4
20 - 29 let	4,6	153,0	105,8	201,0	153,8
30 - 39 let	9,3	170,0	112,0	238,3	174,7
40 - 49 let	16,3	176,7	108,5	262,4	184,2
50 - 59 let	14,1	179,1	103,6	268,1	186,1
60 a více let	5,0	177,4	101,1	261,5	184,1
MUŽI	15,5	190,7	119,8	279,9	198,9
do 20 let	0,0	*	*	*	*
20 - 29 let	1,8	166,0	115,6	210,3	165,5
30 - 39 let	3,5	200,6	134,8	254,6	199,2
40 - 49 let	4,7	209,2	131,3	297,0	214,6
50 - 59 let	3,6	186,7	114,4	308,3	202,9
60 a více let	1,9	171,9	102,9	274,9	184,8
ŽENY	33,9	166,6	103,0	236,7	171,4
do 20 let	0,1	113,4	84,6	144,6	113,6
20 - 29 let	2,7	144,4	103,2	188,2	146,1
30 - 39 let	5,7	157,0	105,4	214,4	159,6
40 - 49 let	11,6	168,1	104,0	236,5	172,0
50 - 59 let	10,6	177,1	101,9	252,0	180,5
60 a více let	3,1	181,3	100,7	253,5	183,7

Hodinový výdělek podle podskupin zaměstnání CZ-ISCO

podskupina zaměstnání/ zaměstnání CZ-ISCO	počet zaměstnanců přepočtený podle placených měsíců	medián hodinového výdělku	diferenciace hodinového výdělku		průměr hodinového výdělku
			1. decil	9. decil	
			Kč/hod	Kč/hod	
			tis. osob	Kč/hod	
Ústecký kraj					
1112 Nejvyšší státní úředníci	0,1	321,7	236,3	490,6	349,0
1120 Nejvyšší představitelé společností (kromě polit.,zájm.org.)	0,1	356,0	235,4	587,4	378,0
1211 Řídící pracovníci v oblasti financí (kr.fin.,pojišť.služeb)	0,1	254,8	172,1	476,7	292,6
1212 Řídící pracovníci v oblasti lidských zdrojů	0,1	229,4	198,2	324,1	248,0
1219 Ostatní řídicí pracovníci správy podniku a pod. činností	0,1	260,9	179,2	415,4	286,3
1341 Řídící pracovníci v oblasti péče o děti	0,3	249,5	193,8	312,6	250,7
1343 Řídící pracovníci v oblasti péče o seniory	0,0	236,6	196,0	315,2	246,7
1344 Řídící pracovníci v sociální oblasti (kromě péče o seniory)	0,1	312,0	213,5	397,9	309,8
1345 Řídící pracovníci v oblasti vzdělávání	0,6	317,0	231,5	421,4	324,2
1349 Řídící pracovníci knihoven, muzeí, práva a bezpečnosti	0,2	328,8	193,7	513,2	347,7
2132 Specialisté v zemědělství, lesnictví, rybářství a vod.hosp.	0,0	178,5	135,1	233,1	178,6
2133 Specialisté ochrany životního prostředí (kr.přúm.ekologie)	0,1	176,7	140,3	207,0	177,6
2211 Praktičtí lékaři	0,0	281,5	221,7	417,9	303,4
2212 Lékaři specialisté	0,1	442,6	273,8	621,7	445,3
2221 Všeobecné sestry se specializací	0,3	227,1	172,2	266,4	224,3
2320 Učitelé odborných předmětů, praktického vyučování, lektori	1,1	183,8	157,3	229,3	190,1
2330 Učitelé SŠ (kr.odborných předmětů), konzervatořích, 2.st.ZŠ	3,6	198,2	167,5	240,9	203,4
2341 Učitelé na 1. stupni ZŠ	2,0	199,5	169,0	238,3	202,7
2342 Učitelé v oblasti předškolní výchovy	1,7	174,7	145,6	214,9	179,0
2354 Lektori a učitelé hudby na ostatních školách	0,2	181,1	155,8	214,0	183,2
2355 Lektori a učitelé umění na ostatních školách	0,2	180,8	159,8	207,7	184,0
2359 Specialisté,odborní pracovníci v obl.výchovy,vzdělávání j.n.	1,1	172,9	143,3	227,2	179,5
2411 Specialisté v oblasti účetnictví	0,3	186,7	142,7	257,8	193,2
2422 Specialisté v oblasti strategie a politiky organizací	0,6	190,1	140,4	300,2	211,9
2522 Systémoví administrátoři, správci počítačových sítí	0,1	180,5	148,1	222,2	185,7
2612 Soudci a příbuzní pracovníci	0,1	174,6	148,8	201,7	173,5
2619 Specialisté v oblasti práva a příbuzných oblastech j.n.	0,1	228,6	169,5	305,7	227,3
2621 Specialisté archiváři,kurátoři a správci památkových objektů	0,1	167,9	132,0	207,6	171,7
2634 Psychologové	0,1	201,0	161,7	256,6	210,4
2635 Specialisté v oblasti sociální práce	0,3	179,2	136,1	212,6	178,8
3112 Stavební technici	0,2	178,0	133,2	219,4	184,2
3118 Technici kartografové,zeměměřiči,pracovníci v příbuz.oborech	0,2	192,5	155,3	237,1	194,8
3119 Technici v ostatních průmyslových oborech	0,1	180,4	132,4	248,6	187,9
3221 Všeobecné sestry bez specializace	0,5	217,3	172,3	251,5	214,8
3256 Praktické sestry	0,0	197,9	140,2	221,3	187,6
3257 Asistenti ochrany veřejného zdraví	0,1	184,1	141,7	198,5	177,2
3313 Odborní pracovníci účetnictví, ekonomiky, personalistiky	1,1	178,9	141,3	246,9	188,5
3333 Odborní pracovníci úřadů práce a pracovních agentur	0,3	163,8	132,8	182,4	161,3
3339 Zprostředkovatelé služeb j.n.	0,1	162,1	111,6	212,7	163,2
3341 Vedoucí v oblasti administrativních agend	0,4	223,3	152,7	354,9	246,3
3342 Odborní administrativní pracovníci v právní oblasti	0,4	145,8	119,4	195,0	153,9
3343 Odborní pracovníci v administrativě a správě organizace	2,1	168,8	132,0	241,1	178,6
3352 Pracovníci veřejné správy v oblasti daní	0,7	189,6	154,1	232,9	192,1
3353 Pracovníci veřejné správy v oblasti sociálních, jiných dávek	0,7	148,9	119,0	184,2	150,6

Hodinový výdělek podle podskupin zaměstnání CZ-ISCO

Ústecký kraj					
podskupina zaměstnání/ zaměstnání CZ-ISCO	počet zaměstnanců přepočtený podle placených měsíců	medián hodinového výdělku	diferenciace hodinového výdělku		průměr hodinového výdělku
			1. decil	9. decil	
	tis. osob	Kč/hod	Kč/hod	Kč/hod	Kč/hod
3354 Pracovníci veřejné správy vydávající různá povolení	0,1	166,2	138,3	198,3	167,0
3359 Pracovníci veřejné správy v oblasti státních regulací j.n.	0,2	166,3	132,0	205,4	170,7
3411 Odborní pracovníci v právní obl.,bezpečnosti,příbuz.oborech	0,1	146,5	121,3	175,7	150,3
3412 Odborní pracovníci v oblasti sociální práce	1,1	160,9	114,2	204,7	162,6
3511 Technici provozu ICT, technici programátoři	0,1	167,6	140,7	208,0	171,4
3513 Technici počítačových sítí a systémů	0,1	171,9	141,1	225,3	177,0
4110 Všeobecní administrativní pracovníci	0,5	148,5	105,7	203,2	152,7
4120 Sekretáři (všeobecní)	0,2	146,3	114,4	190,6	150,2
4131 Pracovníci pro zpracování textů, písaři	0,2	125,7	99,3	168,4	129,2
4225 Pracovníci v informačních kancelářích	0,0	147,9	115,9	172,8	147,6
4226 Recepční (kr.recepčních v hotelích, ubytovacích zařízeních)	0,1	122,2	103,5	155,8	124,1
4229 Pracovníci informačních služeb j.n.	0,0	147,7	116,0	190,0	147,7
4311 Úředníci v oblasti účetnictví	0,2	171,4	136,0	235,6	179,7
4312 Úředníci v oblasti statistiky, finančnictví a pojišťovnictví	0,1	149,5	112,7	192,6	151,7
4321 Úředníci ve skladech	0,0	149,1	108,1	178,1	147,1
4323 Pracovníci v dopravě a přepravě	0,1	163,4	128,7	206,0	171,0
4411 Knihovníci	0,3	144,3	113,4	180,2	146,2
4415 Pracovníci evidence dat a archivů	0,1	142,5	112,0	188,7	150,3
4416 Personální referenti	0,1	163,6	122,8	217,8	171,7
4419 Úředníci j.n.	0,8	168,8	133,7	204,2	170,0
5120 Kuchaři (kromě šéfkuchařů), pomocní kuchaři	1,8	118,3	95,6	155,1	122,3
5151 Vedoucí provozu stravovacích, ubytovacích a dalších zařízení	0,4	157,2	108,1	215,9	161,2
5153 Správci objektů	0,8	125,2	95,6	170,6	130,2
5164 Chovatelé,ošetřovatelé zvířat v zaříz.pro chov,příbuz.prac.	0,1	125,6	99,8	155,4	126,1
5230 Pokladníci a prodavači vstupenek a jízdenek	0,1	130,7	104,1	165,6	135,1
5312 Asistenti pedagogů	1,5	135,9	110,3	172,9	139,9
5321 Ošetřovatelé a prac. sociálních služeb v obl. pobytové péče	2,0	156,6	123,3	191,8	157,4
5322 Ošetřovatelé a prac.soc.služeb v obl.ambul. služeb,dom. péče	0,1	128,8	108,0	149,0	129,5
5329 Pracovníci osobní péče ve zdravotní a sociální oblasti j.n.	0,5	172,9	119,9	224,6	174,6
5411 Příslušníci HZS ČR,hasiči ostatních jednotek požární ochrany	0,7	223,2	182,6	304,8	235,4
5412 Policisté	0,9	195,1	141,7	234,8	190,7
5414 Pracovníci ostrahy a bezpečnostních agentur	0,3	115,1	83,7	144,2	114,5
6113 Zahradníci a pěstitelé v zahradnických školkách	0,1	115,8	86,3	158,2	120,0
7112 Zedníci, kamnáři, dlaždiči a montéři suchých staveb	0,0	128,6	93,0	145,4	125,9
7119 Ostatní řemeslníci, kvalifikovaní prac.hl. stavební výroby	0,0	129,0	96,4	158,7	129,4
7222 Nástrojaři a příbuzní pracovníci	0,1	138,1	112,7	177,9	139,5
7231 Mechanici a opraváři motorových vozidel	0,1	141,0	121,8	167,4	141,8
7411 Stavební a provozní elektrikáři	0,0	149,8	126,4	196,8	152,3
8157 Obsluha strojů v prádelnách a čistírnách	0,1	112,8	98,9	135,2	115,3
8189 Obsluha stacionárních strojů a zařízení j.n.	0,0	151,6	129,8	186,1	155,6
8322 Řidiči osobních a malých dodávkových automobilů, taxikáři	0,2	134,9	112,4	174,9	138,5
8332 Řidiči nákladních automobilů, tahačů a speciálních vozidel	0,5	149,3	122,1	166,0	149,2
9112 Uklízeči a pomocníci v hotelích,admin.,průmysl.a j.objektech	2,7	98,5	82,0	123,9	101,8
9121 Pracovníci pro ruční praní a žehlení	0,1	103,3	83,2	131,3	106,0

Hodinový výdělek podle podskupin zaměstnání CZ-ISCO

Ústecký kraj

podskupina zaměstnání/ zaměstnání CZ-ISCO	počet zaměstnanců přepočtený podle placených měsíců	medián hodinového výdělku	diferenciace hodinového výdělku		průměr hodinového výdělku
			1. decil	9. decil	
			tis. osob	Kč/hod	
9412 Pomocníci v kuchyni	0,1	104,8	84,4	136,6	106,4



Dodatek

Technický popis šetření

Dodatek - Technický popis šetření

Technický popis šetření přibližuje metodické postupy používané při zpracování platové sféry Regionální statistiky ceny práce (RSCP-PLS). Popis je rozdělen do čtyř kapitol: koncepce šetření, vstupní údaje, nejdůležitější sledované ukazatele a definice vybraných pojmů.

1. Koncepce šetření

Kapitola popisuje základní soubor šetření a strukturu statistického souboru platové sféry RSCP-PLS.

1.1. Základní soubor

Základním souborem RSCP-PLS je soubor ekonomických subjektů, definovaný z účelovém registrem organizací RARIS informačního prezentačního systému ÚFIS spravovaným Ministerstvem financí. ÚFIS obsahuje informace z účetního a finančního výkaznictví organizačních složek státu, kapitol státního rozpočtu, státních příspěvkových organizací, státních fondů, územních samosprávných celků a jimi zřizovaných příspěvkových organizací v ČR (viz <http://wwwinfo.mfcr.cz/ufis/>). Ekonomické subjekty, které přísluší do platové sféry, odměňují platem podle § 109, odst. 3 zákona č. 262/2006 Sb., zákoníku práce, ve znění pozdějších předpisů. Statistické šetření RSCP pro platovou sféru využívá dat Informačního systému o platech, provozovaného Ministerstvem financí (viz www.mfcr.cz/isp).

1.2. Struktura souboru RSCP-PLS

Statistické šetření RSCP-PLS vychází v roce 2018 ze statistického souboru 13 544 ekonomických subjektů, které reprezentují 719 tisíc zaměstnanců (viz tabulka 1).

Soubor RSCP-PLS			
	RSCP-PLS Celkem	z toho RSCP-PLS – kraj Ústecký	
		se sídlem v kraji	se sídlem mimo kraj
Počet ekonomických subjektů	13 544	991	42
Počet zaměstnanců	719 tis.	46 tis.	7 tis.

Tabulka 1

Z hlediska odvětvové skladby představují platovou sféru RSCP-PLS zejména tři odvětví národního hospodářství – odvětví veřejné správy, odvětví vzdělávání a odvětví zdravotní a sociální péče. Strukturu výběrového souboru RSCP-PLS z odvětvového hlediska ukazuje ve sledovaném kraji v roce 2018 tabulka 2.

Odvětvová skladba výběrového souboru RSCP-PLS – kraj Ústecký			
Kód CZ-NACE	Sekce	Počet ES	
		se sídlem v kraji	se sídlem mimo kraj
A	Zemědělství, lesnictví a rybnářství	3	
B	Těžba a dobývání		
C	Zpracovatelský průmysl		
D	Výroba a rozvod elektřiny, plynu, tepla		
E	Zásobování vodou, činnosti související s odpady	9	
F	Stavebnictví		
G	Obchod, opravy motorových vozidel		
H	Doprava a skladování	2	2
I	Ubytování, stravování a pohostinství	10	1
J	Informační a komunikační činnosti		
K	Peněžnictví a pojišťovnictví		
L	Činnosti v oblasti nemovitostí	3	1
M	Profesní, vědecké a technické činnosti	1	2
N	Administrativní a podpůrné činnosti		
O	Veřejná správa, obrana, sociální zabezpečení	282	30
P	Vzdělávání	547	1
Q	Zdravotní a sociální péče	76	1
R	Kulturní, zábavní a rekreační činnosti	57	4
S	Ostatní činnosti	1	

Tabulka 2

2. Vstupní údaje

Kapitola popisuje specifika sběru dat pro šetření RSCP-PLS, nejdůležitější vstupní údaje, kvalitu údajů a používané klasifikace a číselníky.

2.1. Sběr dat

Vlastní sběr dat pro RSCP-PLS zabezpečuje Informační systém o platech. RSCP-PLS přebírá kompletní soubor platové sféry a provádí na něm specifické kontroly.

2.2. Nejdůležitější vstupní údaje

Šetření RSCP-PLS monitoruje s roční periodicitou úroveň a strukturu hrubého měsíčního platu, pracovní doby a hodinového výdělku zaměstnanců v platové sféře příslušného kraje. Nejdůležitější třídění podle osobních i podnikových charakteristik jsou obsažena v této publikaci a patří mezi ně pohlaví, věk, vzdělání a zaměstnání podle klasifikace CZ-ISCO.

Hrubý měsíční plat je součtem platu za práci, náhrad platu a odměn za pracovní pohotovost, které jsou přímo sbíranými položkami. Plat je definován v § 109, odst. 3 zákona č. 262/2006 Sb., zákoníku práce, ve znění pozdějších předpisů. Šetření RSCP-PLS sleduje i strukturu hrubého měsíčního platu, tj. odměny, příplatky a náhrady. Hrubý měsíční plat a jeho složky se vztahují k celému sledovanému období, které zahrnuje dobu od počátku roku do konce čtvrtletí, za které se šetření provádí.

Šetření RSCP-NS dále sleduje pracovní dobu zaměstnanců. Vstupní věta o zaměstnanci obsahuje odpracovanou dobu od počátku roku a z ní počet přesčasových hodin. Odpracovaná doba u zaměstnanců odměňovaných měsíčním platem nezahrnuje dobu svátků v jinak pracovních dnech. Věta dále obsahuje celkovou neodpracovanou dobu od počátku roku, z ní počet hodin nemoci a dovolené.

Hodinový výdělek je údaj zjišťovaný z průměrných hodinových výdělků definovaných v §§ 351-362 zákona č. 262/2006 Sb., zákoníku práce, ve znění pozdějších předpisů. Obvykle se jedná o podíl platu za práci a odpracované doby za poslední čtvrtletí sledovaného období. Hodinový výdělek je krátkodobým indikátorem výdělkové úrovně.

2.3. Kvalita údajů

Zjišťované charakteristiky podléhají nevýběrovým chybám, neboť se nejedná o výběrové šetření. Nevýběrové chyby bývají způsobeny především špatnou kvalitou dat (neúplné a chybné údaje) předávaných respondenty do Informačního systému o platu. Při zpracovávání údajů je jejich vliv snižován několikastupňovými kontrolními mechanismy a častými kontakty zpracovatele šetření s respondenty.

2.4. Klasifikace a číselníky

RSCP-PLS používá standardní statistické klasifikace a číselníky (podrobněji popsané na www.czso.cz). Použití platných statistických klasifikací závazné jak pro orgán vykonávající státní statistickou službu, tak pro zpravodajské jednotky, které poskytují údaje pro statistické zjišťování. RSCP-PLS používá následující klasifikace a číselníky:

CZ-ISCO

Klasifikace zaměstnání; vydáno sdělením ČSÚ č. 206/2010 Sb. ze dne 16. června 2010 o zavedení Klasifikace zaměstnání CZ-ISCO.

CZ-ICSE	Klasifikace postavení v zaměstnání; vydáno sdělením ČSÚ č. 494/2003 Sb. ze dne 18. prosince 2003 o vydání Klasifikace postavení v zaměstnání.
KKOV	Klasifikace kmenových oborů vzdělání; od 1. ledna 2009 převzalo MŠMT gesci za Klasifikaci kmenových oborů vzdělání (KKOV) jako resortní klasifikaci.
LAU 1	Číselník okresů; od 1. ledna 2008 je systém statistické klasifikace územních struktur v České republice rozdělen, v souladu se systémem Eurostatu, na dvě části: klasifikace CZ-NUTS a systém LAU (Local Administrative Units). Z hlediska statistiky mají LAU závazný charakter. Jednotky LAU 1 (dřívější NUTS 4) jsou v ČR tvořeny okresy. Územní jednotky na úrovni LAU 1 přebírají kódy od dřívějších jednotek NUTS 4. Proti NUTS 4 jsou v LAU 1 následující změny: <ul style="list-style-type: none"> - do kódů LAU 1 okresů krajů Vysočina a Jihomoravského se promítá změna kódů NUTS 3 těchto krajů, - Praha se na úrovni LAU 1 nečlení.
CZ-NACE	Klasifikace ekonomických činností (CZ-NACE); vydáno sdělením ČSÚ č. 244/2007 Sb. ze dne 18. září 2007 o zavedení Klasifikace ekonomických činností.
CZ-GEONOM	Klasifikace zemí; vydáno sdělením ČSÚ č. 487/2003 Sb. ze dne 18. prosince 2003 o vydání Klasifikace zemí. Poslední aktualizace byla provedena k 15. prosinci 2008 sdělením ČSÚ č. 429/2008 Sb. ze dne 26. listopadu 2008 o aktualizaci Klasifikace zemí a o ukončení zveřejňování aktualizací.

3. Nejdůležitější sledované ukazatele

Kapitola popisuje nejdůležitější sledované ukazatele, algoritmy jejich výpočtu a kritéria pro zahrnutí zaměstnanců do dalších výpočtů.

3.1. Hrubý měsíční plat (sestavy PLS-Mx)

Hrubý měsíční plat je v RSCP-PLS definován jako součet platu za práci, náhrad platu a odměny za pracovní pohotovost za sledované období. **Hrubý měsíční plat** za pracovní poměr zaměstnance se vypočte podle vzorce:

$$\text{HMP} = \frac{\text{PLAT} + \text{NAHRADY} + \text{POHOTOV}}{\text{MESPLAC}_{\text{prep}}}$$

kde:

HMP je hrubý měsíční plat zaměstnance,

PLAT	je plat za práci zaměstnance v kumulaci za sledované období (vstupní položka věty o zaměstnanci),
NAHRADY	jsou náhrady platu zaměstnance v kumulaci za sledované období (vstupní položka věty o zaměstnanci),
POHOTOV	je odměna za pracovní pohotovost zaměstnance v kumulaci za sledované období (vstupní položka věty o zaměstnanci),
MESPLAC_prep	je počet přepočtených placených měsíců zaměstnance, tj. počet měsíců, které zaměstnanec odpracoval, nebo za které pobíral náhrady platu (kromě náhrady za dobu dočasně pracovní neschopnosti).

Počet přepočtených placených měsíců MESPLAC_prep je roven počtu kalendářních měsíců (6 při 1. pololetí, 12 při celém roku) v případě, že zaměstnanec s plným pracovním úvazkem po celé sledované období pracoval, nebo pobíral náhrady platu (s výjimkou náhrady za dobu dočasně pracovní neschopnosti). Pokud byl zaměstnanec v evidenčním stavu kratší dobu než sledované období, bude jeho počet placených měsíců zkrácen poměrem počtu pracovních dnů v evidenčním stavu a ve sledovaném období. Měl-li zaměstnanec sjednán kratší pracovní úvazek, bude jeho počet placených měsíců zkrácen poměrem kratšího a plného úvazku. Podobně se počet placených měsíců zkrátí, pokud zaměstnanec měl tzv. neplacenou absenci (např. neplacené volno, nemoc, ošetřování člena rodiny).

Při výpočtu charakteristik hrubého měsíčního platu (např. medián, průměr) za určitou skupinu zaměstnanců vstupuje každý zaměstnanec do výpočtu s váhou odpovídající počtu jeho placených měsíců za sledované období (tzv. váha placené doby). Tedy zaměstnanec, který byl zaměstnán jen část období (nebo měl kratší úvazek, nebo byl nemocný) má menší vliv na výslednou charakteristiku. Vážený způsob výpočtu umožňuje korektní srovnání platové úrovně jednotlivých zaměstnání a srovnávání v čase.

Počet zaměstnanců přepočtený podle placených měsíců je vypočten jako podíl součtu přepočtených placených měsíců za určitou skupinu zaměstnanců a počtu kalendářních měsíců ve sledovaném období (6 při 1. pololetí, 12 při celém roku).

Měsíční placená doba vyjadřuje počet placených hodin – součet hodin odpracovaných a hodin s náhradou platu (vyjma náhrady za dobu dočasně pracovní neschopnosti) za plně placený měsíc. Výpočet je konzistentní s výpočtem hrubého měsíčního platu.

Kritéria pro zahrnutí zaměstnance do výpočtů výše uvedených ukazatelů jsou následující:

- přepočtený počet placených měsíců zaměstnance je alespoň jeden měsíc,
- stanovená týdenní pracovní doba na dané pracovní místo je alespoň 30 hodin (dle doporučení Eurostatu).

Počet zaměstnanců a hrubá měsíční mzda/plat podle RSCP jsou rozdílné od údajů **mzdové statistiky ČSÚ**. Prvním důvodem rozdílu je jiný způsob přepočtu zaměstnanců v RSCP. Počet zaměstnanců přepočtený podle placených měsíců (RSCP) na rozdíl od přepočteného počtu zaměstnanců uveřejňovaného ve mzdových šetřeních ČSÚ neobsahuje zaměstnance po dobu jejich neplacené absence (např. neplacené volno, nemoc, ošetřování člena rodiny), tj. po dobu, kdy zaměstnanci nedostávají náhrady, které jsou součástí hrubé mzdy. Menší počet zaměstnanců v RSCP pak znamená vyšší průměrnou hrubou měsíční mzdu/plat z šetření RSCP než u ČSÚ. Druhým důvodem rozdílu je skutečnost, že jsou z výpočtu vyloučeni zaměstnanci, kteří nesplňují výše uvedená kritéria pro zahrnutí zaměstnance do výpočtů. Koncept výpočtu hrubé měsíční mzdy/platu podle RSCP, který se používá mj. ve výdělkových šetřeních Eurostatu (viz šetření Structure of Earnings Survey), umožňuje provádět přesnější srovnání mezd/platů jednotlivých skupin zaměstnanců (a zejména jednotlivých zaměstnání) bez ovlivnění neplacenou absencí.

3.2. Měsíční odpracovaná a neodpracovaná doba (sestavy MZS-Tx)

Měsíční odpracovaná doba zaměstnance se vypočte podle vzorce:

$$\text{ODPRACD}_{\text{mes}} = \frac{\text{ODPRACD}}{\text{MESEVID}_{\text{prep}}}$$

kde :

ODPRACD_{mes} je měsíční odpracovaná doba zaměstnance,

ODPRACD je odpracovaná doba zaměstnance v kumulaci za sledované období (vstupní položka věty o zaměstnanci),

MESEVID_{prep} je počet přepočtených evidenčních měsíců zaměstnance, tj. počet měsíců, odpovídajících délce pracovního úvazku a délce pracovního poměru ve sledovaném období.

Počet přepočtených evidenčních měsíců MESEVID_{prep} je roven počtu kalendářních měsíců v případě, že zaměstnanec s plným pracovním úvazkem byl po celé sledované období v pracovním poměru a nebyl na mateřské či rodičovské dovolené. Pokud byl zaměstnanec v evidenčním stavu kratší dobu než sledované období, bude jeho počet evidenčních měsíců zkrácen poměrem počtu pracovních dnů v evidenčním stavu a ve sledovaném období. Měl-li zaměstnanec sjednán kratší pracovní úvazek, bude jeho počet evidenčních měsíců zkrácen poměrem kratšího a plného úvazku.

Průměrná měsíční odpracovaná doba za určitou skupinu zaměstnanců je vypočtena jako vážená charakteristika, v níž má měsíční odpracovaná doba každého zaměstnance váhu odpovídající počtu jeho evidenčních měsíců ve sledovaném období (tzv. váha evidenční doby). Tedy zaměstnanec, který byl zaměstnán jen po část období (nebo měl kratší úvazek) má menší vliv na výsledný

průměr. Vážený způsob výpočtu umožňuje korektní srovnání průměrné odpracované doby podle jednotlivých zaměstnání a v jednotlivých letech.

Obdobně jako odpracovaná doba se počítají měsíční neodpracovaná doba a průměrné měsíční údaje o přesčasu, dovolené a nemoci.

Počet zaměstnanců přepočtený podle evidenčních měsíců je vypočten jako podíl součtu přepočtených evidenčních měsíců za určitou skupinu zaměstnanců a počtu kalendářních měsíců ve sledovaném období (6 při 1. pololetí, 12 při celém roku).

Kritéria pro zahrnutí zaměstnance do výpočtů výše uvedených ukazatelů jsou stejná jako u platových sestav:

- přepočtený počet placených měsíců zaměstnance je alespoň jeden měsíc,
- stanovená týdenní pracovní doba na dané pracovní místo je alespoň 30 hodin (dle doporučení Eurostatu).

3.3. Hodinový výdělek (sestavy MZS-Vx)

Hodinový výdělek je přímo zjišťovaná veličina. Do výpočtu charakteristik hodinového výdělku jsou zařazeni zaměstnanci, kteří byli v evidenčním stavu v posledním dnu sledovaného období.

4. Definice vybraných pojmů

Ekonomický subjekt	Ekonomický subjekt je právnický subjekt nebo fyzická osoba s postavením podnikatele, zapsaná do registru ekonomických subjektů ČSÚ. Každému ekonomickému subjektu se přiděluje identifikační číslo (IČO).
Organizační jednotka	Z hlediska výdělkové statistiky RSCP se dělí ekonomické subjekty na organizační jednotky podle okresu, ve kterém jednotky působí. Organizační jednotku tvoří všechny útvary ekonomického subjektu, které působí ve stejném okrese.
Zpravodajská jednotka	Zpravodajskou jednotkou je právnická osoba, organizační složka státu nebo fyzická osoba, od nichž se požaduje poskytnutí údajů ve statistickém zjišťování podle zákona č. 89/1995 Sb., o státní statistické službě ve znění pozdějších předpisů.
Sledované období	Sledované období je období od začátku roku do konce čtvrtletí, ve kterém se statistické zjišťování provádí.
Mzdová sféra	Do mzdové sféry patří subjekty, které odměňují mzdou podle § 109, odst. 2 zákona č. 262/2006 Sb., zákoníku práce, ve znění pozdějších předpisů.
Platová sféra	Do platové sféry patří subjekty, které odměňují platem podle § 109, odst. 3 zákona č. 262/2006 Sb., zákoníku práce, ve znění pozdějších předpisů.
Soubor RSCP-PLS	Souborem RSCP platové sféry je soubor ekonomických subjektů definovaný v ÚFIS registrem organizací RARIS (viz http://www.info.mfcr.cz/ufis/).