



REGIONÁLNÍ STATISTIKA

CENY PRÁCE

rok **2016**

Platová sféra

Zlínský kraj

Revidované výsledky ke dni 21. 3. 2018

[WWW. ISPV.CZ](http://WWW.ISPV.CZ)

Copyright - MPSV ČR

Publikace ani její část nesmí být kopírována, rozšiřována a zařazována do informačních systémů v jakékoliv formě (elektronické, mechanické, optické, magnetické aj.) bez písemného souhlasu

Ministerstva práce a sociálních věcí

Zpracovatel: TREXIMA, spol. s r.o., třída Tomáše Bati 299, Louky, 763 02 Zlín

Obsah:

Úvod	7
Výsledková část - platová sféra	
Základní metodické přístupy	11
Popis publikovaných tabulek	12
Hrubý měsíční plat	
PLS-M0 Základní informace o hrubém měsíčním platu	13
PLS-M1 Hrubý měsíční plat podle pohlaví a věku	14
PLS-M2 Hrubý měsíční plat podle vzdělání	14
PLS-M7 Hrubý měsíční plat podle hlavních tříd a tříd zaměstnání CZ-ISCO	16
PLS-M8 Hrubý měsíční plat podle podskupin a kategorií zaměstnání CZ-ISCO	20
Měsíční odpracovaná a neodpracovaná doba	
PLS-T0 Základní informace o měsíční odpracované a neodpracované době	24
PLS-T8 Měsíční odpracovaná a neodpracovaná doba podle podskupin a kategorií zaměstnání CZ-ISCO	25
Hodinový výdělek	
PLS-V0 Základní informace o hodinovém výdělku	27
PLS-V1 Hodinový výdělek podle pohlaví a věku	28
PLS-V8 Hodinový výdělek podle podskupin a kategorií zaměstnání CZ-ISCO	29

Dodatek - Technický popis šetření

1. Koncepce šetření	33
1.1 Základní soubor	33
1.3 Struktura souboru RSCP-PLS	33
2. Vstupní údaje	34
2.1 Sběr dat	34
2.2 Nejdůležitější vstupní údaje	35
2.3 Kvalita údajů	35
2.4 Klasifikace a číselníky	35
3. Nejdůležitější sledované ukazatele	36
3.1 Hrubý měsíční plat	36
3.2 Měsíční odpracovaná a neodpracovaná doba	38
3.3 Hodinový výdělek	39
4. Definice vybraných pojmů	40



Úvodní část

Ú v o d

Regionální statistika ceny práce (RSCP) je systém pravidelného monitorování výdělkové úrovně a pracovní doby zaměstnanců v jednotlivých krajích České republiky formou statistického šetření. Sledovanými ukazateli výdělkové úrovně jsou hrubá měsíční mzda (plat) a hodinový výdělek. Šetření je obsahově harmonizováno se strukturálním šetřením EU „Structure of Earnings Survey“, viz nařízení Komise (ES) č. 1916/2000 ve znění pozdějších předpisů. Gestorem šetření je Ministerstvo práce a sociálních věcí (MPSV). Průběh a vývoj šetření RSCP řídí komise složená ze zástupců MPSV, Českého statistického úřadu (ČSÚ), Ministerstva financí, České národní banky, Českomoravské konfederace odborových svazů, Svazu průmyslu a dopravy ČR, CERGE-EI, VŠE v Praze a dalších institucí. Zpracovatelem RSCP je TREXIMA, spol. s r.o. (www.trexima.cz).

Šetření RSCP sleduje výdělky ve mzdové i platové sféře. Ve mzdové sféře je zjišťování prováděno pod názvem „Čtvrtletní šetření o průměrném výdělku“ a je zařazeno do programu statistických zjišťování vyhlášených ČSÚ ve sbírce zákonů pro příslušný kalendářní rok (viz příloha č. 2 Vyhlášky č. 302/2015 Sb., kterou se stanoví Program statistických zjišťování na rok 2016) a pro vybrané ekonomické subjekty je povinné. Zdrojem dat pro platovou sféru je Informační systém o platech, který je spravován Ministerstvem financí a je realizován s pololetní periodou.

Publikace RSCP jsou pro jednotlivé kraje vydávány od roku 2011 jednou ročně, a to samostatně za mzdovou a platovou sféru. Publikace RSCP obsahují údaje o mzdách (platech), pracovní době a hodinovém výdělku v podrobných klasifikacích, zejména podle jednotlivých zaměstnání.

Souhrnné výsledky šetření za Českou republiku obsahuje Informační systém o průměrném výdělku (ISPV).

Výsledkové publikace RSCP ve formátu Excel a ve formátu PDF jsou k dispozici na internetových stránkách MPSV (www.mpsv.cz) v sekci *Příjmy a životní úroveň*. Regionální statistika je zveřejňována na stránkách <http://portal.mpsv.cz/> v sekci *Zaměstnanost* v podsekci *Statistiky* pod odkazem *Statistika výdělků*. Všechny výsledkové publikace a aktuální studie a analýzy z oblasti odměňování nabízí portál www.ispv.cz. Ten zároveň slouží jako podpora respondentům RSCP, kteří zde naleznou všechny potřebné informace a podpůrné nástroje pro zasílání dat.

Ministerstvo práce a sociálních věcí děkuje všem respondentům šetření za přípravu vstupních dat pro šetření. Svědomitý přístup respondentů a dodržování termínů pro předání dat umožňují pravidelně uveřejňovat tuto publikaci.



Výsledková část

platová sféra

Výsledková část - platová sféra

Základní metodické přístupy

Tato publikace přináší charakteristiky hrubého měsíčního platu, pracovní doby a hodinového výdělku získané za platovou sféru v rámci šetření RSCP (RSCP-PLS). V RSCP se zařazují do platové sféry ekonomické subjekty, které odměňují platem podle § 109 odst. 3 zákona č. 262/2006 Sb., zákoníku práce, ve znění pozdějších předpisů. Zdrojem dat je Informační systém o platech, který je spravován Ministerstvem financí a je realizován s pololetní periodou.

Primárním výsledkem RSCP jsou statistiky platové úrovně jednotlivých zaměstnání (od roku 2011 v klasifikaci CZ-ISCO) v jednotlivých krajích České republiky, dále statistiky platů, pracovní doby a hodinových výdělků v členění podle charakteristik zaměstnance i zaměstnavatele.

Vedle podnikového výkaznictví ČSÚ je RSCP dalším zdrojem informací o mzdách a platech v České republice. Výkaznictví ČSÚ sbírá údaje o evidenčním počtu zaměstnanců a vyplacených mzdách za ekonomický subjekt a publikuje průměrné mzdy v členění podle podnikových charakteristik. Jeho účelem je makroekonomický pohled na jednotlivá odvětví ekonomiky v rámci dlouhé časové řady. Naproti tomu údaje z RSCP slouží primárně k porovnávání mzdové úrovně jednotlivých skupin zaměstnanců – při znalosti mzdové diference, mzdových složek, pracovní doby – mezi sebou v podrobné klasifikaci zaměstnání CZ-ISCO a v různých krajích. Navíc umožňuje standardizované srovnání mezi jednotlivými zeměmi EU. Při srovnávání výsledků průměrných mezd ČSÚ a RSCP je třeba vzít v úvahu rozdílnou definici mzdové sféry podle RSCP a podnikatelské sféry podle ČSÚ a rozdílný způsob přepočtu zaměstnanců (na plné úvazky podle ČSÚ a na plnou placenou dobu podle RSCP).

Popis publikovaných tabulek

Tabulky v publikaci jsou rozděleny podle sledovaných ukazatelů do tří základních okruhů. Charakteristiky hrubého měsíčního platu, struktura platu a průměrná placená doba jsou v tabulkách s označením MZS-Mx, charakteristiky měsíční odpracované a neodpracované doby v tabulkách s označením MZS-Tx a charakteristiky hodinového výdělku v tabulkách s označením MZS-Vx.

Tabulky typu Mx obsahují údaj o počtu zaměstnanců přepočteném podle placených měsíců (podrobnější vysvětlení v kapitole 3.1 Technického dodatku), dále nejvýznamnější charakteristiky platové diferenciací (viz tabulka níže), průměrný plat a jeho složení (podíl odměn, příplatků a náhrad) a odpovídající měsíční placenou dobu.

Tabulky typu Tx obsahují údaj o počtu zaměstnanců přepočteném podle evidenčních měsíců (podrobnější vysvětlení v kapitole 3.2 Technického dodatku), dále průměrnou měsíční pracovní dobu s výší přesčasu a neodpracovanou dobu s dobou dovolené a nemoci.

Tabulky typu Vx obsahují údaj o počtu zaměstnanců přepočteném podle placených měsíců a nejvýznamnější charakteristiky diferenciací hodinového výdělku.

Statistické charakteristiky používané ve výsledkových tabulkách:

1. decil	První decil je hodnota, pod kterou leží 10 % nejnižších hodnot sledovaného znaku.
1. kvartil	První kvartil je hodnota, pod kterou leží 25 % nejnižších hodnot sledovaného znaku.
Medián	Medián je hodnota uprostřed vzestupně uspořádané řady hodnot sledovaného znaku, polovina hodnot je nižší než medián a druhá polovina je vyšší než medián.
3. kvartil	Třetí kvartil je hodnota, nad kterou leží 25 % nejvyšších hodnot sledovaného znaku.
9. decil	Devátý decil je hodnota, nad kterou leží 10 % nejvyšších hodnot sledovaného znaku.
Průměr	Průměr je počítán jako vážený (případně nevážený) aritmetický průměr sledovaného znaku.

Ostatní symboly používané ve výsledkových tabulkách:

"Neuvedeno"	Symbol "Neuvedeno" označuje kategorii zaměstnanců, u které nebyl uveden kód příslušného třídícího znaku.
"*"	Symbol "*" označuje nezveřejnitelný údaj z důvodu malého (méně než 50 zaměstnanců) či nereprezentativního vzorku zaměstnanců.

Základní informace o hrubém měsíčním platu

Zlínský kraj

Medián hrubého měsíčního platu 25 923 Kč/měs

Index mediánu hrubého měsíčního platu vůči roku 2015 104,9 %

Diferenciace

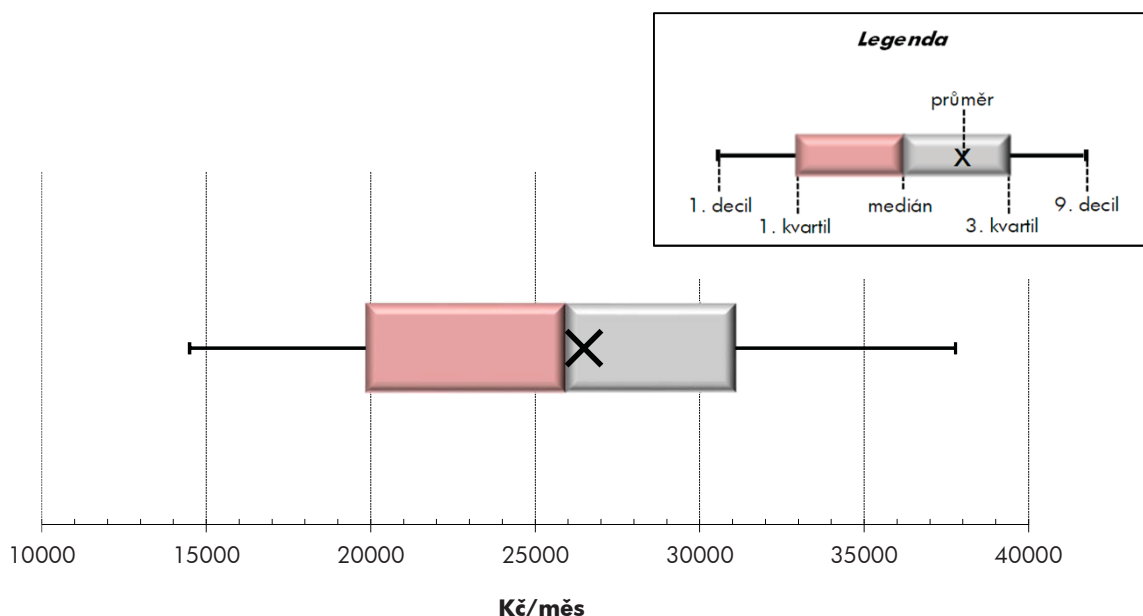
1. decil	- 10 % hrubých měsíčních platů menších než	14 493 Kč/měs
1. kvartil	- 25 % hrubých měsíčních platů menších než	19 853 Kč/měs
Medián	- 50 % hrubých měsíčních platů menších než	25 923 Kč/měs
3. kvartil	- 25 % hrubých měsíčních platů větších než	31 084 Kč/měs
9. decil	- 10 % hrubých měsíčních platů větších než	37 779 Kč/měs

Průměr hrubého měsíčního platu 26 488 Kč/měs

Podíl zaměstnanců s podprůměrným hrubým měsíčním platem 53,0 %

Vybrané složky hrubého měsíčního platu

Odměny	6,4 %
Příplatky	12,7 %
Náhrady	12,8 %

Průměrná placená doba 173,3 hod/měs**Počet zaměstnanců (přepočtený podle placených měsíců) 27,6 tis. osob**

Hrubý měsíční plat podle pohlaví a věku

Zlínský kraj			
pohlaví/ věková skupina	počet zaměstnanců přepočtený podle placených měsíců	hrubý měsíční plat	
		medián	meziroční index
	tis. osob	Kč/měs	%
CELKEM - platová sféra	27,6	25 923	104,9
do 20 let	0,0	*	*
20 - 29 let	2,3	21 892	104,2
30 - 39 let	5,2	25 377	104,4
40 - 49 let	8,8	26 575	105,0
50 - 59 let	9,4	27 187	105,7
60 a více let	2,0	28 154	106,1
MUŽI	8,7	28 895	104,5
do 20 let	0,0	*	*
20 - 29 let	0,7	23 726	104,0
30 - 39 let	2,0	28 465	104,5
40 - 49 let	2,6	32 343	104,2
50 - 59 let	2,4	29 287	105,1
60 a více let	0,9	27 424	105,4
ŽENY	18,9	24 851	104,8
do 20 let	0,0	*	*
20 - 29 let	1,6	21 361	104,8
30 - 39 let	3,1	23 681	104,6
40 - 49 let	6,2	24 941	104,9
50 - 59 let	6,9	26 591	105,1
60 a více let	1,1	28 514	106,0

Hrubý měsíční plat podle vzdělání

Zlínský kraj				
stupeň dosaženého vzdělání (KKOV)	počet zaměstnanců přepočtený podle placených měsíců	hrubý měsíční plat		
		medián	meziroční index	
	tis. osob	Kč/měs	%	
Základní a nedokončené	A-C	0,8	13 687	105,2
Střední bez maturity	D,E,H,J	4,6	16 047	106,2
Střední s maturitou	K-M	10,0	25 505	104,3
Vyšší odborné a bakalářské	N,R	2,8	27 037	104,1
Vysokoškolské	T,V	8,8	30 001	104,8
Neuveдено		0,6	25 507	108,5
CELKEM - platová sféra	27,6	25 923	104,9	

Hrubý měsíční plat podle pohlaví a věku

Zlínský kraj

diferenciace hrubého měsíčního platu				hrubý měsíční plat				placená doba
1. decil	1. kvartil	3. kvartil	9. decil	průměr	z toho			
Kč/měs	Kč/měs	Kč/měs	Kč/měs	Kč/měs	odměny	příplatky	náhrady	hod/měs
					%	%	%	
14 493	19 853	31 084	37 779	26 488	6,4	12,7	12,8	173,3
*	*	*	*	*	*	*	*	*
15 317	18 263	24 604	27 416	21 629	6,2	10,4	12,6	172,9
15 884	20 824	29 408	34 100	25 452	6,4	12,7	13,1	172,8
14 422	20 018	31 827	38 929	26 972	6,7	13,4	12,6	173,0
13 968	19 832	32 294	39 431	27 374	6,1	12,4	12,8	173,8
14 138	20 009	33 176	43 038	28 562	6,3	12,8	13,0	174,3
17 499	22 969	35 728	42 418	30 058	6,6	16,4	12,5	172,3
*	*	*	*	*	*	*	*	*
15 648	19 714	27 097	29 456	23 221	5,8	15,7	11,9	170,9
19 580	24 467	32 887	38 197	28 884	6,2	16,8	12,8	171,6
19 561	26 141	38 387	45 072	32 844	7,0	17,5	12,6	171,3
15 806	21 363	37 084	45 545	30 538	6,6	15,7	12,4	173,3
14 072	19 436	33 531	45 399	29 007	6,4	14,7	12,7	174,8
13 883	18 681	29 450	34 345	24 848	6,2	10,6	13,0	173,8
*	*	*	*	*	*	*	*	*
15 143	18 049	23 564	25 526	20 891	6,4	7,6	13,0	173,9
14 240	19 058	26 902	30 147	23 213	6,5	9,4	13,4	173,7
13 691	18 312	28 841	33 787	24 516	6,5	11,2	12,7	173,7
13 667	19 095	31 241	36 207	26 262	5,9	11,1	13,0	173,9
14 230	21 117	32 989	39 949	28 198	6,2	11,2	13,2	173,9

Hrubý měsíční plat podle vzdělání

Zlínský kraj

diferenciace hrubého měsíčního platu				hrubý měsíční plat				placená doba
1. decil	1. kvartil	3. kvartil	9. decil	průměr	z toho			
Kč/měs	Kč/měs	Kč/měs	Kč/měs	Kč/měs	odměny	příplatky	náhrady	hod/měs
					%	%	%	
10 837	12 164	16 446	19 648	14 651	4,9	9,7	10,1	173,3
11 955	13 488	19 473	22 704	16 871	6,0	10,8	10,2	173,9
17 240	21 339	30 232	35 748	25 996	5,9	12,8	12,1	172,4
19 340	22 899	32 684	39 139	28 324	5,9	13,3	12,8	173,0
23 836	26 702	35 390	45 530	32 650	7,0	13,2	14,2	174,1
16 094	21 737	28 994	33 507	25 812	6,7	10,8	13,4	173,9
14 493	19 853	31 084	37 779	26 488	6,4	12,7	12,8	173,3

Hrubý měsíční plat podle hlavních tříd a tříd zaměstnání CZ-ISCO

		Zlínský kraj	
hlavní třída / třída zaměstnání CZ-ISCO		počet zaměstnanců přepočtený podle placených měsíců	hrubý měsíční plat
		tis. osob	medián Kč/měs
D	Manuální pracovníci	7,0	16 206
T	Nemanuální pracovníci	20,6	27 995
1	Řídící pracovníci	1,5	42 004
11	Nejvyšší státní úředníci, nejvyšší představitelé společností	0,1	48 413
12	Řídící prac.správy podniku, obchod., admin. a pod. činností	0,1	39 700
13	Řídící pracovníci výroby, IT, vzdělávání a příbuzných oborů	1,2	41 469
14	Řídící prac.ubyt.,strav.služeb,obchodu,ost.řídící pracovníci	0,0	39 055
2	Specialisté	8,7	27 593
21	Specialisté v oblasti vědy a techniky	0,2	28 302
22	Specialisté v oblasti zdravotnictví	0,3	35 388
23	Specialisté v oblasti výchovy a vzdělávání	6,9	27 383
24	Specialisté v obchodní sféře a veřejné správě	0,7	27 875
25	Specialisté v oblasti ICT	0,1	30 730
26	Specialisté obl. právní, sociální, kulturní a příbuz.oblastí	0,5	27 622
3	Techničtí a odborní pracovníci	7,5	28 870
31	Techničtí a odborní pracovníci v oblasti vědy a techniky	0,4	25 437
32	Odborní pracovníci v oblasti zdravotnictví	0,7	30 094
33	Odborní pracovníci v obchodní sféře a veřejné správě	5,7	29 651
34	Odborní pracovníci v obl.práva,kultury,sportu,příbuz.oborech	0,5	22 766
35	Technici v oblasti ICT	0,1	26 132
4	Úředníci	1,7	24 117
41	Všeobecní admin.pracovníci,sekretáři,pracovníci zadávání dat	0,5	21 452
42	Pracovníci informačních služeb,na přepážkách,v příb.oborech	0,1	18 564
43	Úředníci pro zpracování číselných údajů a v logistice	0,3	24 226
44	Ostatní úředníci	0,9	25 763

Hrubý měsíční plat podle hlavních tříd a tříd zaměstnání CZ-ISCO

Zlínský kraj

diferenciace hrubého měsíčního platu				hrubý měsíční plat				placená doba
1. decil	1. kvartil	3. kvartil	9. decil	průměr	z toho			
Kč/měs	Kč/měs	Kč/měs	Kč/měs	Kč/měs	odměny	příplatky	náhrady	hod/měs
					%	%	%	
11 851	13 320	19 841	24 718	17 683	5,7	13,0	10,3	173,1
20 584	24 276	32 726	39 653	29 468	6,5	12,6	13,3	173,4
31 041	35 811	50 182	58 291	43 868	9,8	24,0	13,5	173,9
30 591	42 118	57 893	67 284	50 092	12,3	28,6	10,8	174,1
29 484	33 629	49 596	59 158	43 438	12,2	25,3	10,7	174,7
31 484	35 937	49 528	56 536	43 368	9,2	23,1	14,3	173,8
25 781	31 421	48 408	54 651	39 168	11,0	24,1	10,3	174,9
22 668	24 928	30 732	34 520	28 558	5,8	7,3	15,2	174,6
22 372	25 046	33 352	37 034	29 340	9,7	11,3	10,1	174,1
24 965	28 780	46 565	69 884	41 733	5,9	21,1	10,5	177,7
23 020	24 981	30 239	32 749	27 769	5,1	4,9	16,7	174,5
19 897	23 451	35 184	43 508	30 024	9,1	14,8	10,5	174,7
21 939	27 701	34 368	38 865	30 609	8,0	14,3	11,1	174,3
20 717	23 669	31 671	39 224	28 676	8,5	12,6	10,7	174,4
20 803	24 638	34 502	39 579	29 898	6,3	14,7	11,9	171,9
19 365	21 776	28 154	31 725	25 455	8,3	10,1	10,1	174,2
23 859	26 554	34 410	38 704	30 597	1,5	18,4	11,0	170,3
21 809	25 297	35 628	40 263	30 824	6,7	14,6	12,3	171,5
16 430	19 258	26 471	29 562	22 952	6,3	12,3	10,4	175,3
19 197	22 144	29 610	33 981	26 909	8,1	15,0	10,1	174,5
17 435	20 381	27 982	31 607	24 457	6,9	12,7	10,7	174,3
15 576	18 631	24 895	29 129	22 111	9,5	9,7	10,5	174,2
14 895	16 103	21 874	24 629	19 184	4,9	14,2	10,5	172,7
18 480	20 792	28 172	31 773	24 727	6,6	12,6	10,5	174,7
18 967	22 117	28 863	32 513	25 955	5,9	13,9	10,8	174,3

Hrubý měsíční plat podle hlavních tříd a tříd zaměstnání CZ-ISCO

		Zlínský kraj	
hlavní třída / třída zaměstnání CZ-ISCO		počet zaměstnanců přepočtený podle placených měsíců	hrubý měsíční plat
		tis. osob	medián
			Kč/měs
5	Pracovníci ve službách a prodeji	5,0	18 368
51	Pracovníci v oblasti osobních služeb	2,2	16 018
52	Pracovníci v oblasti prodeje	0,1	18 680
53	Pracovníci osob.péče ve vzdělávání,zdravotnictví,příbuz.obl.	1,8	18 855
54	Pracovníci v oblasti ochrany a ostrahy	0,9	30 514
6	Kvalifikovaní pracovníci v zemědělství,lesnictví a rybářství	0,2	18 736
61	Kvalifikovaní pracovníci v zemědělství	0,1	18 244
62	Kvalifikovaní pracovníci v lesnictví, rybářství a myslivosti	0,0	*
63	Farmáři, rybáři, lovci a sběrači samozásobitelé		
7	Řemeslníci a opraváři	0,3	20 054
71	Řemeslníci,kvalif.pracovníci na stavbách(kromě elektrikářů)	0,1	19 919
72	Kovodělníci,strojírenští dělníci,pracovníci v příb.oborech	0,1	21 188
73	Pracovníci v obl.uměleckých a tradičních řemesel, polygrafie	0,0	*
74	Pracovníci v oboru elektroniky a elektrotechniky	0,0	21 486
75	Zpracovatelé potravin,dřeva,textilu,pracovníci příbuz.oborů	0,0	17 177
8	Obsluha strojů a zařízení, montéři	0,4	22 692
81	Obsluha stacionárních strojů a zařízení	0,1	15 301
82	Montážní dělníci výrobků a zařízení		
83	Řidiči a obsluha pojízdných zařízení	0,3	25 076
9	Pomocní a nekvalifikovaní pracovníci	2,3	12 888
91	Uklízeči a pomocníci	1,4	12 902
92	Pomocní pracovníci v zemědělství, lesnictví a rybářství	0,0	*
93	Pomocní pracovníci těžby,staveb.,výroby,dopravy a příb.ob.	0,0	14 401
94	Pomocní pracovníci při přípravě jídla	0,0	14 078
95	Pracovníci pouličního prodeje a poskytování služeb		
96	Pracovníci s odpady a ostatní pomocní pracovníci	0,8	12 548
CELKEM - platová sféra		27,6	25 923

Hrubý měsíční plat podle hlavních tříd a tříd zaměstnání CZ-ISCO

Zlínský kraj

diferenciace hrubého měsíčního platu				hrubý měsíční plat				placená doba
1. decil	1. kvartil	3. kvartil	9. decil	průměr	z toho			
Kč/měs	Kč/měs	Kč/měs	Kč/měs	Kč/měs	odměny	příplatky	náhrady	hod/měs
					%	%	%	
13 611	15 433	21 966	30 007	20 047	5,6	15,5	10,8	171,5
12 968	14 224	18 860	22 212	16 899	7,0	8,0	9,8	174,6
14 983	17 055	21 861	23 893	19 311	8,3	11,5	10,2	173,6
15 045	17 045	20 473	22 579	18 861	4,0	16,6	11,6	169,4
17 136	25 612	35 898	41 107	30 273	5,4	24,7	11,1	167,9
14 764	16 547	21 056	23 743	19 176	10,6	10,4	9,2	177,8
14 614	16 026	20 610	23 743	18 857	11,0	9,9	9,2	178,0
*	*	*	*	*	*	*	*	*
15 583	17 427	22 573	25 395	20 219	7,1	12,8	10,2	176,3
15 870	17 193	22 113	24 255	19 819	6,5	12,6	10,7	176,1
15 728	19 004	23 500	26 814	21 439	7,2	13,8	9,7	177,7
*	*	*	*	*	*	*	*	*
18 018	19 437	23 256	25 470	21 446	7,7	13,7	9,7	175,6
14 672	15 451	19 744	21 629	17 732	8,1	9,8	10,3	175,2
14 419	18 577	28 608	31 514	23 178	4,6	20,9	10,2	177,0
12 659	13 745	20 882	23 381	17 089	4,4	15,4	9,7	175,6
18 445	21 030	29 957	32 374	25 379	4,6	22,3	10,3	177,5
10 712	11 811	14 561	17 331	13 636	5,6	6,9	10,1	174,5
11 420	12 083	14 080	15 554	13 294	6,3	6,0	10,0	174,4
*	*	*	*	*	*	*	*	*
10 438	11 112	15 524	19 452	14 169	3,2	5,7	11,1	174,3
12 579	13 309	14 914	15 795	14 045	5,6	6,6	9,6	174,4
10 400	10 903	16 216	20 811	14 149	4,5	8,4	10,2	174,9
14 493	19 853	31 084	37 779	26 488	6,4	12,7	12,8	173,3

Hrubý měsíční plat podle podskupin zaměstnání CZ-ISCO

podskupina zaměstnání / kategorie zaměstnání CZ-ISCO	Zlínský kraj	
	počet zaměstnanců přepočtený podle placených měsíců	hrubý měsíční plat
	tis. osob	medián Kč/měs
1112 Nejvyšší státní úředníci	0,1	48 974
1120 Nejvyšší představitelé společností (kromě polit.,záj.m.org.)	0,0	47 650
1211 Řídící pracovníci v oblasti financí (kr.fin.,pojišť.služeb)	0,0	43 839
1212 Řídící pracovníci v oblasti lidských zdrojů	0,0	38 004
1219 Ostatní řídicí pracovníci správy podniku a pod. činností	0,1	38 658
1341 Řídící pracovníci v oblasti péče o děti	0,2	35 149
1342 Řídící pracovníci v oblasti zdravotnictví	0,0	55 844
1344 Řídící pracovníci v sociální oblasti (kromě péče o seniory)	0,1	37 125
1345 Řídící pracovníci v oblasti vzdělávání	0,6	43 010
1349 Řídící pracovníci knihoven, muzeí, práva a bezpečnosti	0,2	48 438
2132 Specialisté v zemědělství, lesnictví, rybářství a vod.hosp.	0,1	28 956
2212 Lékaři specialisté	0,1	61 589
2221 Všeobecné sestry se specializací	0,1	34 665
2320 Učitelé odborných předmětů, praktického vyučování, lektori	0,7	27 976
2330 Učitelé SŠ (kr.odborných předmětů), konzervatořích, 2.st.ZŠ	2,2	28 814
2341 Učitelé na 1. stupni ZŠ	1,3	28 887
2342 Učitelé v oblasti předškolní výchovy	1,2	24 322
2354 Lektori a učitelé hudby na ostatních školách	0,2	26 686
2355 Lektori a učitelé umění na ostatních školách	0,1	26 829
2359 Specialisté,odborní pracovníci v obl.výchovy,vzdělávání j.n.	0,6	25 126
2411 Specialisté v oblasti účetnictví	0,2	27 581
2422 Specialisté v oblasti strategie a politiky organizací	0,4	29 235
2522 Systémoví administrátoři, správci počítačových sítí	0,0	30 453
2612 Soudci a příbuzní pracovníci	0,0	27 947
2619 Specialisté v oblasti práva a příbuzných oblastech j.n.	0,1	32 422
2621 Specialisté archiváři,kurátoři a správci památkových objektů	0,1	28 287
2634 Psychologové	0,1	29 177
2635 Specialisté v oblasti sociální práce	0,1	26 867
3112 Stavební technici	0,1	27 488
3119 Technici v ostatních průmyslových oborech	0,1	22 917
3221 Všeobecné sestry bez specializace	0,5	29 958
3256 Zdravotničtí asistenti (praktické sestry)	0,0	21 004
3313 Odborní pracovníci účetnictví, ekonomiky, personalistiky	0,7	26 016
3341 Vedoucí v oblasti administrativních agend	0,2	43 228
3342 Odborní administrativní pracovníci v právní oblasti	0,1	22 923
3343 Odborní pracovníci v administrativě a správě organizace	1,0	27 018
3352 Pracovníci veřejné správy v oblasti daní	0,6	29 367
3353 Pracovníci veřejné správy v oblasti sociálních, jiných dávek	0,4	25 308
3354 Pracovníci veřejné správy vydávající různá povolení	0,1	26 068
3355 Policejní inspektoři, komisaři a radové Policie ČR	1,3	34 464
3359 Pracovníci veřejné správy v oblasti státních regulací j.n.	0,1	27 859
3411 Odborní pracovníci v právní obl.,bezpečnosti,příbuz.oborech	0,0	19 709
3412 Odborní pracovníci v oblasti sociální práce	0,4	23 839
3511 Technici provozu ICT, technici programátoři	0,0	26 752

Hrubý měsíční plat podle podskupin zaměstnání CZ-ISCO

Zlínský kraj

diferenciace hrubého měsíčního platu				hrubý měsíční plat				placená doba
1. decil	1. kvartil	3. kvartil	9. decil	průměr	z toho			
Kč/měs	Kč/měs	Kč/měs	Kč/měs	Kč/měs	odměny	příplatky	náhrady	hod/měs
					%	%	%	
29 977	42 411	55 876	67 260	49 683	11,6	28,0	10,8	174,5
31 478	40 765	59 992	79 523	51 801	13,8	30,1	10,3	173,6
29 937	35 997	50 266	59 158	43 892	12,3	28,1	10,0	174,4
30 886	33 629	42 514	55 183	40 351	10,1	22,4	11,0	176,6
27 105	32 288	49 448	55 122	41 002	11,9	23,9	11,1	174,2
29 009	32 163	38 049	41 994	35 053	6,9	19,9	15,3	174,0
40 307	44 360	72 236	89 626	60 387	7,7	29,7	11,5	181,0
28 963	34 597	41 879	46 719	40 033	9,5	23,6	10,9	176,2
34 117	38 486	50 111	55 817	44 330	8,5	23,4	15,8	174,6
34 214	41 182	55 448	65 136	49 288	12,5	23,1	12,0	169,0
22 867	25 837	32 801	36 110	29 237	10,9	12,1	9,7	174,4
38 492	47 211	83 825	101 211	66 602	3,0	28,9	9,4	185,7
24 733	28 295	41 470	45 076	34 834	2,5	21,8	11,2	175,0
24 135	25 834	30 695	33 673	28 635	5,0	5,5	17,4	174,3
24 904	26 453	30 984	33 353	29 048	5,0	5,5	16,9	174,6
24 903	26 705	30 792	32 767	28 897	5,2	4,4	16,6	174,6
21 567	22 690	25 685	27 081	24 328	5,3	2,2	15,5	174,0
23 477	24 797	29 233	31 126	27 062	3,2	2,0	17,8	174,4
23 047	24 343	29 129	30 210	27 049	4,9	2,0	16,7	174,7
19 329	22 511	27 198	30 530	25 284	5,8	5,6	16,1	174,5
21 628	24 397	32 229	36 516	28 595	8,0	14,9	10,4	174,4
20 106	23 663	38 503	45 042	31 588	9,6	15,1	10,5	174,7
23 359	28 228	33 594	38 865	30 927	8,0	14,4	10,9	174,2
23 155	25 240	29 038	32 191	27 558	12,3	6,2	9,4	174,1
24 971	28 263	39 461	46 480	34 316	8,7	16,0	11,1	174,5
20 402	23 140	37 307	43 584	30 557	11,6	15,3	9,6	174,8
23 597	26 066	33 374	39 224	30 468	7,3	9,5	13,9	174,6
20 134	23 161	29 841	32 300	26 841	6,1	13,1	10,5	174,4
22 616	25 893	29 565	32 356	27 784	7,2	12,8	10,2	174,5
17 109	18 664	26 628	31 725	23 426	10,0	12,0	9,9	174,1
25 052	27 511	32 861	35 243	30 106	1,3	17,3	11,2	168,7
16 707	18 156	24 342	26 697	21 427	0,7	20,6	11,6	166,6
20 467	22 942	29 434	33 354	26 541	8,7	12,4	10,3	174,5
31 466	35 118	51 439	59 869	45 362	12,0	26,5	11,0	174,4
19 052	20 465	27 357	31 240	24 169	12,0	6,7	10,5	174,3
20 266	23 296	30 977	35 659	27 546	6,8	13,8	11,4	174,1
23 808	26 891	32 626	35 901	29 719	6,9	15,3	11,8	174,0
20 536	22 685	27 039	31 491	25 803	5,8	9,1	9,7	177,5
22 064	23 609	28 293	31 156	26 361	7,7	8,9	10,2	174,5
26 109	29 751	39 487	44 956	34 942	3,5	16,6	13,5	169,1
23 423	25 952	29 710	33 730	27 906	6,6	12,5	10,0	176,4
17 013	18 473	24 353	28 473	21 311	6,2	16,2	10,0	172,8
17 774	20 630	27 471	30 265	23 991	6,2	12,5	10,4	175,9
18 687	21 058	30 569	35 075	26 361	7,6	13,3	11,1	173,8

Hrubý měsíční plat podle podskupin zaměstnání CZ-ISCO

Zlínský kraj		
podskupina zaměstnání / kategorie zaměstnání CZ-ISCO	počet zaměstnanců přepočtený podle placených měsíců	hrubý měsíční plat
		medián
	tis. osob	Kč/měs
4110 Všeobecní administrativní pracovníci	0,2	21 071
4120 Sekretáři (všeobecní)	0,2	22 813
4131 Pracovníci pro zpracování textů, písaři	0,1	20 367
4311 Úředníci v oblasti účetnictví	0,2	24 428
4312 Úředníci v oblasti statistiky, finančnictví a pojišťovnictví	0,0	24 940
4411 Knihovníci	0,2	20 656
4415 Pracovníci evidence dat a archivů	0,1	22 943
4419 Úředníci j.n.	0,6	26 822
5120 Kuchaři (kromě šéfkuchařů), pomocní kuchaři	1,3	15 200
5151 Vedoucí provozu stravovacích, ubytovacích a dalších zařízení	0,3	21 611
5153 Správci objektů	0,6	17 219
5164 Chovatelé, ošetřovatelé zvířat v zařiz.pro chov,příbuz.prac.	0,0	24 547
5230 Pokladníci a prodavači vstupenek a jízdenek	0,1	19 087
5312 Asistenti pedagogů	0,3	16 328
5321 Ošetřovatelé a prac. sociálních služeb v obl. pobytové péče	1,4	19 083
5329 Pracovníci osobní péče ve zdravotní a sociální oblasti j.n.	0,0	18 130
5411 Příslušníci HZS ČR,hasiči ostatních jednotek požární ochrany	0,4	34 174
5412 Policisté	0,3	29 332
5414 Pracovníci ostrahy a bezpečnostních agentur	0,1	13 702
6113 Zahradníci a pěstitele v zahradnických školkách	0,1	17 734
7112 Zedníci, kamnáři, dlaždiči a montéři suchých staveb	0,1	19 919
7119 Ostatní řemeslníci, kvalifikovaní prac.hl. stavební výroby	0,0	19 417
7222 Nástrojaři a příbuzní pracovníci	0,1	19 891
8157 Obsluha strojů v prádelnách a čistírnách	0,1	14 100
8322 Řidiči osobních a malých dodávkových automobilů, taxikáři	0,2	28 062
8332 Řidiči nákladních automobilů, tahačů a speciálních vozidel	0,1	21 360
9112 Uklízeči a pomocníci v hotelích,admin.,průmysl.a j.objektech	1,4	12 858
9121 Pracovníci pro ruční praní a žehlení	0,0	13 887
9412 Pomocníci v kuchyni	0,0	14 078
9613 Uklízeči veřejných prostranství,čističi kanalizací	0,7	12 365
9622 Pomocní pracovníci údržby budov a souvisejících prostor	0,1	16 620

Hrubý měsíční plat podle podskupin zaměstnání CZ-ISCO

Zlínský kraj

diferenciace hrubého měsíčního platu				hrubý měsíční plat				placená doba
1. decil	1. kvartil	3. kvartil	9. decil	průměr	z toho			
Kč/měs	Kč/měs	Kč/měs	Kč/měs	Kč/měs	odměny	příplatky	náhrady	hod/měs
					%	%	%	
14 146	17 530	25 042	28 838	21 515	7,4	10,7	10,5	174,1
17 518	19 864	26 998	30 508	23 769	11,0	10,7	10,7	174,2
16 192	18 969	21 746	22 520	20 062	12,6	3,9	10,1	174,2
19 132	21 752	28 414	32 040	25 210	6,1	12,4	10,5	174,5
18 140	19 708	27 179	29 231	24 600	6,1	13,6	10,7	175,0
16 703	18 691	23 550	27 680	21 548	5,2	10,7	10,3	174,5
17 497	20 751	25 521	30 024	23 334	10,0	9,2	10,4	174,6
21 981	24 545	29 515	33 527	27 496	5,5	15,0	10,9	174,2
12 878	13 976	16 784	18 493	15 505	6,4	5,7	9,9	174,4
15 676	19 690	23 880	25 617	21 475	7,4	11,3	9,8	174,5
13 035	14 246	19 945	22 673	17 481	7,4	8,9	9,6	174,9
16 153	19 230	27 052	28 464	23 153	13,9	21,5	9,6	174,7
16 099	17 871	22 132	25 189	20 006	8,6	12,1	10,2	174,1
12 683	14 188	19 776	22 720	17 328	5,6	6,5	15,3	174,9
16 202	17 649	20 599	22 531	19 257	3,8	18,6	11,0	168,0
14 534	15 808	19 619	22 147	18 034	1,8	15,9	11,8	173,9
27 316	30 094	39 008	43 176	34 886	5,5	23,5	11,7	165,9
21 559	26 576	33 236	37 692	29 742	5,9	29,7	10,2	169,6
10 448	11 888	16 620	18 808	14 414	3,3	13,9	9,9	171,9
14 306	15 686	20 152	21 707	17 971	10,7	8,0	9,3	175,4
14 766	16 835	21 592	23 640	19 392	6,4	10,2	11,5	175,4
16 124	17 589	22 522	24 629	19 948	6,3	15,3	9,9	176,4
14 717	18 345	22 296	26 814	20 648	8,5	12,7	9,6	176,1
12 343	12 856	14 760	15 973	14 086	3,2	11,9	10,8	174,6
19 853	22 927	30 831	32 784	27 015	3,8	24,5	10,3	177,9
17 963	19 214	24 243	25 064	21 736	7,3	16,2	10,5	176,7
11 386	12 070	14 058	15 504	13 266	6,3	5,9	10,0	174,4
12 627	13 033	15 515	16 048	14 260	5,7	8,4	10,8	174,2
12 579	13 309	14 914	15 795	14 045	5,6	6,6	9,6	174,4
10 342	10 861	15 685	20 586	13 959	4,5	8,1	10,2	174,8
10 871	12 896	20 362	22 268	17 070	5,4	12,7	9,9	175,7

Základní informace o měsíční odpracované a neodpracované době

Zlínský kraj

Průměrná měsíční odpracovaná doba 141,0 hod/měs

z toho přesčas 0,8 hod/měs

Diferenciace

1. decil - 10 % měsíčních odpracovaných dob menších než 126,7 hod/měs

1. kvartil - 25 % měsíčních odpracovaných dob menších než 135,5 hod/měs

Medián - 50 % měsíčních odpracovaných dob menších než 144,0 hod/měs

3. kvartil - 25 % měsíčních odpracovaných dob větších než 150,7 hod/měs

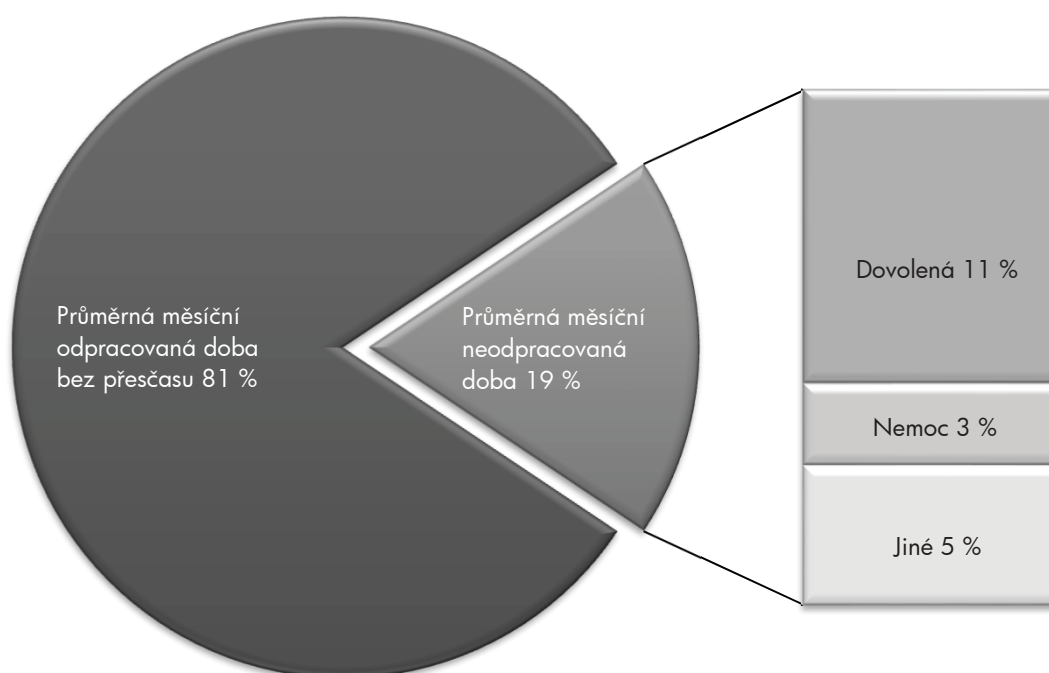
9. decil - 10 % měsíčních odpracovaných dob větších než 154,0 hod/měs

Průměrná měsíční neodpracovaná doba 32,3 hod/měs

z toho dovolená 18,4 hod/měs

z toho nemoc 5,1 hod/měs

Struktura fondu pracovní doby



**Měsíční odpracovaná a neodpracovaná doba
podle podskupin zaměstnání CZ-ISCO**

Zlínský kraj						
podskupina zaměstnání/ kategorie zaměstnání CZ-ISCO	počet zaměstnanců přečtený podle evid. měsíců tis. osob	odpracovaná doba		neodpracovaná doba		
		celkem hod/měs	z toho přesčas hod/měs	celkem hod/měs	z toho	
					dovolená	nemoc
1112 Nejvyšší státní úředníci	0,1	145,9	0,0	28,6	16,8	2,9
1120 Nejvyšší představitelé společností (kromě polit.,zájm.org.)	0,0	146,4	0,0	27,2	15,2	3,8
1211 Řídící pracovníci v oblasti financí (kr.fin.,pojišť.služeb)	0,0	148,5	0,4	25,8	16,0	2,8
1212 Řídící pracovníci v oblasti lidských zdrojů	0,0	146,0	0,0	30,7	15,2	5,2
1219 Ostatní řídicí pracovníci správy podniku a pod. činností	0,1	145,8	0,2	28,5	16,2	3,4
1341 Řídící pracovníci v oblasti péče o děti	0,2	138,7	0,0	35,3	25,4	2,9
1342 Řídící pracovníci v oblasti zdravotnictví	0,0	149,1	7,5	31,8	19,3	4,8
1344 Řídící pracovníci v sociální oblasti (kromě péče o seniory)	0,1	146,3	0,0	29,9	14,0	3,3
1345 Řídící pracovníci v oblasti vzdělávání	0,6	138,5	0,1	36,0	26,0	1,1
1349 Řídící pracovníci knihoven, muzeí, práva a bezpečnosti	0,2	141,4	1,3	27,6	17,8	2,3
2132 Specialisté v zemědělství, lesnictví, rybářství a vod.hosp.	0,1	147,6	0,2	26,8	16,4	4,2
2212 Lékaři specialisté	0,1	154,2	13,2	30,9	18,0	6,3
2221 Všeobecné sestry se specializací	0,1	146,2	5,5	28,6	19,1	3,4
2320 Učitelé odborných předmětů, praktického vyučování, lektori	0,8	132,1	0,1	42,2	26,3	3,1
2330 Učitelé SŠ (kr.odborných předmětů), konzervatořích, 2.st.ZŠ	2,2	133,6	0,1	41,0	26,2	3,1
2341 Učitelé na 1. stupni ZŠ	1,3	134,2	0,1	40,4	25,9	3,8
2342 Učitelé v oblasti předškolní výchovy	1,3	134,8	0,0	39,2	25,6	6,0
2354 Lektori a učitelé hudby na ostatních školách	0,3	133,6	0,1	40,8	26,8	1,4
2355 Lektori a učitelé umění na ostatních školách	0,1	132,7	0,0	42,0	26,5	3,0
2359 Specialisté,odborní pracovníci v obl.výchovy,vzdělávání j.n.	0,6	134,5	0,1	40,0	25,7	3,7
2411 Specialisté v oblasti účetnictví	0,2	147,7	0,2	26,8	15,8	3,1
2422 Specialisté v oblasti strategie a politiky organizací	0,4	147,9	0,2	26,9	16,4	3,6
2522 Systémoví administrátoři, správci počítačových sítí	0,0	143,9	0,0	30,3	14,5	5,6
2612 Soudci a příbuzní pracovníci	0,0	146,4	0,0	27,7	15,9	5,5
2619 Specialisté v oblasti práva a příbuzných oblastech j.n.	0,1	146,4	0,0	28,1	13,4	3,0
2621 Specialisté archiváři,kurátoři a správci památkových objektů	0,1	148,9	0,1	26,0	16,4	2,6
2634 Psychologové	0,1	135,1	0,1	39,5	23,4	4,7
2635 Specialisté v oblasti sociální práce	0,1	144,3	0,6	30,2	15,5	5,4
3112 Stavební technici	0,1	148,3	0,2	26,2	15,9	2,4
3119 Technici v ostatních průmyslových oborech	0,1	144,9	0,2	29,2	15,6	6,3
3221 Všeobecné sestry bez specializace	0,5	141,0	0,6	27,7	14,4	6,5
3256 Zdravotničtí asistenti (praktické sestry)	0,0	138,6	0,2	28,1	18,6	6,1
3313 Odborní pracovníci účetnictví, ekonomiky, personalistiky	0,7	147,3	0,2	27,3	14,7	3,2
3341 Vedoucí v oblasti administrativních agend	0,2	147,1	0,1	27,3	11,2	2,8
3342 Odborní administrativní pracovníci v právní oblasti	0,1	145,7	0,2	28,6	16,9	4,3
3343 Odborní pracovníci v administrativě a správě organizace	1,0	144,6	0,2	29,5	12,5	4,1
3352 Pracovníci veřejné správy v oblasti daní	0,6	143,1	0,0	31,0	16,4	3,4
3353 Pracovníci veřejné správy v oblasti sociálních, jiných dávek	0,4	144,7	0,0	32,7	16,1	6,9
3354 Pracovníci veřejné správy vydávající různá povolení	0,1	146,9	0,4	27,6	16,4	4,2
3355 Policejní inspektoři, komisaři a radové Policie ČR	1,3	141,2	5,2	27,7	18,9	4,0
3359 Pracovníci veřejné správy v oblasti státních regulací j.n.	0,1	145,7	0,0	30,7	12,5	4,1
3411 Odborní pracovníci v právní obl.,bezpečnosti,příbuz.oborech	0,0	147,1	0,1	25,6	16,6	2,3
3412 Odborní pracovníci v oblasti sociální práce	0,4	144,9	0,2	31,0	14,7	5,5
3511 Technici provozu ICT, technici programátoři	0,0	143,6	0,1	30,2	16,2	5,1

**Měsíční odpracovaná a neodpracovaná doba
podle podskupin zaměstnání CZ-ISCO**

Zlínský kraj						
podskupina zaměstnání/ kategorie zaměstnání CZ-ISCO	počet zaměstnanců přepočtený podle evid. měsíců tis. osob	odpracovaná doba		neodpracovaná doba		
		celkem hod/měs	z toho přesčas hod/měs	celkem hod/měs	z toho	
					dovolená	nemoc
4110 Všeobecní administrativní pracovníci	0,2	145,0	0,3	29,1	15,4	4,9
4120 Sekretáři (všeobecní)	0,2	145,6	0,2	28,7	14,8	3,9
4131 Pracovníci pro zpracování textů, písaři	0,1	144,2	0,1	30,1	17,0	6,7
4311 Úředníci v oblasti účetnictví	0,2	146,0	0,3	28,5	15,7	5,0
4312 Úředníci v oblasti statistiky, finančnictví a pojišťovnictví	0,0	145,3	0,0	29,8	16,1	4,4
4411 Knihovníci	0,2	147,1	1,7	27,3	16,5	5,1
4415 Pracovníci evidence dat a archivů	0,1	146,5	0,0	28,1	16,5	3,2
4419 Úředníci j.n.	0,6	144,1	0,2	30,1	16,0	4,9
5120 Kuchaři (kromě šéfkuchařů), pomocní kuchaři	1,3	142,8	0,4	31,6	14,8	9,2
5151 Vedoucí provozu stravovacích, ubytovacích a dalších zařízení	0,3	148,3	0,5	26,2	16,1	3,7
5153 Správci objektů	0,6	147,4	0,9	27,5	15,5	5,0
5164 Chovatelé, ošetřovatelé zvířat v zařiz.pro chov,příbuz.prac.	0,0	146,8	0,6	27,9	15,9	6,1
5230 Pokladníci a prodavači vstupenek a jízdenek	0,1	149,0	0,4	25,2	15,0	2,2
5312 Asistenti pedagogů	0,3	137,4	0,1	37,6	23,1	3,8
5321 Ošetřovatelé a prac. sociálních služeb v obl. pobytové péče	1,5	138,8	0,3	29,3	9,7	9,0
5329 Pracovníci osobní péče ve zdravotní a sociální oblasti j.n.	0,0	138,7	0,5	35,2	18,4	11,7
5411 Příslušníci HZS ČR,hasiči ostatních jednotek požární ochrany	0,4	142,1	2,1	23,9	19,0	2,9
5412 Policisté	0,3	143,8	3,1	25,7	15,1	4,7
5414 Pracovníci ostrahy a bezpečnostních agentur	0,1	144,7	0,7	27,4	15,0	6,3
6113 Zahradníci a pěstitelé v zahradnických školkách	0,1	141,7	1,3	33,7	15,1	11,9
7112 Zedníci, kamnáři, dlaždiči a montéři suchých staveb	0,1	143,7	1,4	31,7	16,6	7,0
7119 Ostatní řemeslníci, kvalifikovaní prac.hl. stavební výroby	0,0	153,4	2,3	23,0	15,4	3,6
7222 Nástrojaři a příbuzní pracovníci	0,1	146,2	1,6	29,9	15,1	8,0
8157 Obsluha strojů v prádelnách a čistírnách	0,1	143,6	0,0	31,0	8,5	7,0
8322 Řidiči osobních a malých dodávkových automobilů, taxikáři	0,2	150,4	10,0	27,2	16,2	3,9
8332 Řidiči nákladních automobilů, tahačů a speciálních vozidel	0,1	150,6	2,5	26,0	16,7	5,1
9112 Uklízeči a pomocníci v hotelích,admin.,průmysl.a j.objektech	1,5	141,7	0,3	32,7	15,0	10,6
9121 Pracovníci pro ruční praní a žehlení	0,0	138,1	0,1	36,2	14,0	12,7
9412 Pomocníci v kuchyni	0,0	139,7	0,0	34,7	11,7	13,0
9613 Uklízeči veřejných prostranství,čističi kanalizací	0,7	145,1	0,9	29,5	14,8	9,3
9622 Pomocní pracovníci údržby budov a souvisejících prostor	0,1	147,9	1,2	27,9	15,3	5,3

Základní informace o hodinovém výdělků

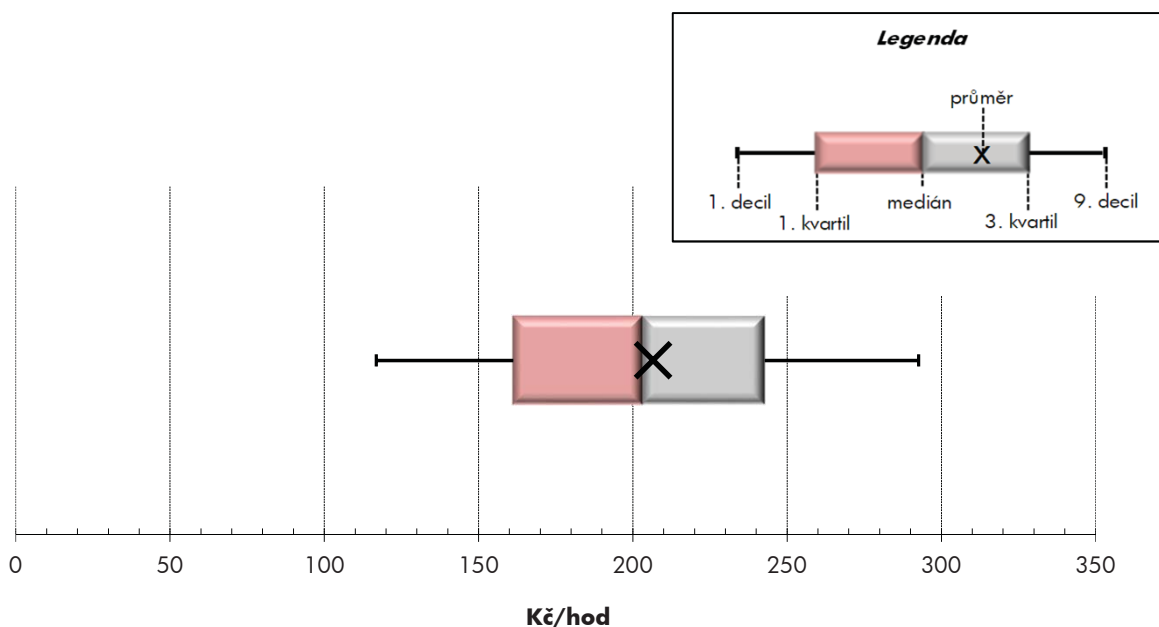
Zlínský kraj

Medián hodinového výdělku	203,3 Kč/hod
Index mediánu hodinového výdělku vůči 4. čtvrtletí 2015	147,0 %

Diferenciace

1. decil - 10 % hodinových výdělků menších než	116,8 Kč/hod
1. kvartil - 25 % hodinových výdělků menších než	161,2 Kč/hod
Medián - 50 % hodinových výdělků menších než	203,3 Kč/hod
3. kvartil - 25 % hodinových výdělků větších než	242,7 Kč/hod
9. decil - 10 % hodinových výdělků větších než	292,6 Kč/hod

Průměr hodinového výdělku	206,6 Kč/hod
--	---------------------



Hodinový výdělek se zjišťuje jako průměrný hodinový výdělek definovaný v § 351 až § 362 zákona č. 262/2006 Sb., zákoníku práce, ve znění pozdějších předpisů.

Hodinový výdělek podle pohlaví a věku

Zlínský kraj

pohlaví/ věková skupina	počet zaměstnanců přepočtený podle placených měsíců	medián hodinového výdělku	diferenciace hodinového výdělku		průměr hodinového výdělku
			1. decil	9. decil	
	tis. osob	Kč/hod	Kč/hod	Kč/hod	Kč/hod
CELKEM - platová sféra	304,9	203,3	116,8	292,6	206,6
do 20 let	0,4	112,5	112,5	117,6	113,2
20 - 29 let	40,5	152,9	108,5	192,0	147,8
30 - 39 let	104,9	198,1	137,0	243,0	198,1
40 - 49 let	100,8	233,5	133,7	315,5	233,6
50 - 59 let	50,7	215,4	121,3	310,7	218,9
60 a více let	7,6	159,3	110,3	323,1	201,6
MUŽI	225,6	214,9	149,1	305,7	221,3
do 20 let	0,4	*	*	*	*
20 - 29 let	30,7	160,7	112,6	195,0	155,4
30 - 39 let	85,8	202,8	167,7	244,8	206,7
40 - 49 let	73,0	244,5	190,0	327,8	255,2
50 - 59 let	30,3	251,9	143,7	338,0	250,1
60 a více let	5,5	177,1	125,8	345,0	218,8
ŽENY	79,3	153,5	102,3	244,6	164,5
do 20 let	0,0	*	*	*	*
20 - 29 let	9,7	113,0	91,1	162,8	123,7
30 - 39 let	19,1	158,4	108,7	225,0	159,5
40 - 49 let	27,8	172,0	104,4	252,7	176,8
50 - 59 let	20,4	157,2	106,7	261,0	172,7
60 a více let	2,2	147,0	97,0	255,1	158,3

Hodinový výdělek podle podskupin zaměstnání CZ-ISCO

Zlínský kraj					
podskupina zaměstnání/ zaměstnání CZ-ISCO	počet zaměstnanců přepočtený podle placených měsíců	medián hodinového výdělku	diferenciace hodinového výdělku		průměr hodinového výdělku
			1. decil	9. decil	
	tis. osob	Kč/hod	Kč/hod	Kč/hod	Kč/hod
1112 Nejvyšší státní úředníci	0,1	310,7	190,6	475,7	329,1
1120 Nejvyšší představitelé společností (kromě polit.,zájm.org.)	0,0	265,7	163,7	446,5	284,9
1211 Řídící pracovníci v oblasti financí (kr.fin.,pojišť.služeb)	0,2	304,7	244,6	304,7	293,9
1212 Řídící pracovníci v oblasti lidských zdrojů	0,0	198,2	141,0	323,3	224,1
1219 Ostatní řídicí pracovníci správy podniku a pod. činností	0,1	235,9	162,8	318,6	239,9
1341 Řídící pracovníci v oblasti péče o děti	0,3	201,0	162,9	252,6	205,5
1342 Řídící pracovníci v oblasti zdravotnictví	0,0	256,7	201,7	398,2	300,7
1344 Řídící pracovníci v sociální oblasti (kromě péče o seniory)	0,1	194,3	160,8	281,3	216,1
1345 Řídící pracovníci v oblasti vzdělávání	0,6	250,2	189,1	337,7	257,5
1349 Řídící pracovníci knihoven, muzeí, práva a bezpečnosti	5,8	381,9	242,0	559,6	395,2
2132 Specialisté v zemědělství, lesnictví, rybářství a vod.hosp.	0,1	176,1	131,2	263,7	199,1
2212 Lékaři specialisté	0,1	312,8	194,7	450,4	317,0
2221 Všeobecné sestry se specializací	0,1	187,9	125,7	228,5	182,0
2320 Učitelé odborných předmětů, praktického vyučování, lektori	0,9	158,8	134,2	202,4	164,6
2330 Učitelé SŠ (kr.odborných předmětů), konzervatořích, 2.st.ZŠ	2,4	163,3	136,8	201,5	167,0
2341 Učitelé na 1. stupni ZŠ	1,4	162,1	137,3	199,3	167,2
2342 Učitelé v oblasti předškolní výchovy	1,3	138,8	117,9	170,6	142,3
2354 Lektori a učitelé hudby na ostatních školách	0,3	152,1	131,5	176,6	153,2
2355 Lektori a učitelé umění na ostatních školách	0,2	149,3	128,8	179,0	154,2
2359 Specialisté,odborní pracovníci v obl.výchovy,vzdělávání j.n.	0,8	139,2	107,5	178,4	143,6
2411 Specialisté v oblasti účetnictví	0,2	155,4	119,4	204,8	159,8
2422 Specialisté v oblasti strategie a politiky organizací	0,6	195,8	121,4	274,5	200,1
2522 Systémoví administrátoři, správci počítačových sítí	0,6	182,8	179,7	190,7	182,8
2612 Soudci a příbuzní pracovníci	0,0	185,2	131,0	207,2	179,5
2619 Specialisté v oblasti práva a příbuzných oblastech j.n.	0,1	186,9	145,5	259,8	194,6
2621 Specialisté archiváři,kurátoři a správci památkových objektů	0,3	153,5	131,8	186,8	156,7
2634 Psychologové	0,3	208,2	140,8	208,2	192,6
2635 Specialisté v oblasti sociální práce	0,3	173,3	119,9	173,3	157,9
3112 Stavební technici	2,6	168,7	144,0	213,8	168,6
3119 Technici v ostatních průmyslových oborech	2,9	109,4	100,2	126,0	112,1
3221 Všeobecné sestry bez specializace	0,6	168,0	140,2	201,3	169,1
3256 Zdravotničtí asistenti (praktické sestry)	0,0	122,8	100,1	164,7	128,3
3313 Odborní pracovníci účetnictví, ekonomiky, personalistiky	3,7	166,6	108,6	204,3	159,4
3341 Vedoucí v oblasti administrativních agend	0,2	237,9	168,7	338,0	255,3
3342 Odborní administrativní pracovníci v právní oblasti	0,1	139,7	118,3	174,5	146,2
3343 Odborní pracovníci v administrativě a správě organizace	23,0	129,5	102,8	173,7	135,5
3352 Pracovníci veřejné správy v oblasti daní	0,6	189,1	150,8	233,0	191,4
3353 Pracovníci veřejné správy v oblasti sociálních, jiných dávek	0,5	129,9	103,3	166,5	133,3
3354 Pracovníci veřejné správy vydávající různá povolení	0,1	130,4	111,2	159,1	132,5
3355 Policejní inspektori, komisaři a radové Policie ČR	225,1	217,5	161,2	299,5	222,1
3359 Pracovníci veřejné správy v oblasti státních regulací j.n.	0,0	162,7	119,5	194,2	159,6
3411 Odborní pracovníci v právní obl.,bezpečnosti,příbuz.oborech	0,6	163,3	137,1	186,3	160,1
3412 Odborní pracovníci v oblasti sociální práce	0,4	136,7	99,6	170,4	136,0
3511 Technici provozu ICT, technici programátoři	3,1	128,9	107,6	170,9	132,7

Hodinový výdělek podle podskupin zaměstnání CZ-ISCO

Zlínský kraj					
podskupina zaměstnání/ zaměstnání CZ-ISCO	počet zaměstnanců přepočtený podle placených měsíců	medián hodinového výdělku	diferenciace hodinového výdělku		průměr hodinového výdělku
			1. decil	9. decil	
	tis. osob	Kč/hod	Kč/hod	Kč/hod	Kč/hod
4110 Všeobecní administrativní pracovníci	2,1	128,9	91,4	197,0	139,2
4120 Sekretáři (všeobecní)	0,2	126,9	96,7	180,7	134,0
4131 Pracovníci pro zpracování textů, písaři	0,1	124,0	95,0	159,6	126,1
4311 Úředníci v oblasti účetnictví	0,2	140,8	111,5	179,4	144,2
4312 Úředníci v oblasti statistiky, finančnictví a pojišťovnictví	0,6	157,2	152,3	163,9	156,2
4411 Knihovníci	0,2	115,7	91,5	165,8	123,4
4415 Pracovníci evidence dat a archivů	0,1	139,9	94,0	183,4	136,3
4419 Úředníci j.n.	0,7	142,8	117,5	177,5	145,9
5120 Kuchaři (kromě šéfkuchařů), pomocní kuchaři	1,5	88,3	72,7	113,2	91,3
5151 Vedoucí provozu stravovacích, ubytovacích a dalších zařízení	2,4	143,7	128,9	152,8	140,6
5153 Správci objektů	0,6	96,8	71,5	133,7	101,2
5164 Chovatelé, ošetřovatelé zvířat v zařiz.pro chov,příbuz.prac.	0,4	118,2	101,2	118,2	111,6
5230 Pokladníci a prodavači vstupenek a jízdenek	0,1	113,3	93,1	134,8	114,5
5312 Asistenti pedagogů	0,5	101,7	76,0	138,2	105,2
5321 Ošetřovatelé a prac. sociálních služeb v obl. pobytové péče	1,6	110,2	89,1	139,1	112,3
5329 Pracovníci osobní péče ve zdravotní a sociální oblasti j.n.	0,0	101,2	85,5	120,0	101,4
5411 Příslušníci HZS ČR,hasiči ostatních jednotek požární ochrany	0,3	200,1	156,6	254,8	204,3
5412 Policisté	0,3	166,5	122,9	205,2	164,7
5414 Pracovníci ostrahy a bezpečnostních agentur	0,1	78,1	61,1	102,3	81,6
6113 Zahradníci a pěstitelé v zahradnických školkách	0,1	99,5	81,6	116,3	99,1
7112 Zedníci, kamnáři, dlaždiči a montéři suchých staveb	0,0	109,5	91,2	128,6	109,4
7119 Ostatní řemeslníci, kvalifikovaní prac.hl. stavební výroby	0,0	119,0	85,8	140,4	116,2
7222 Nástrojaři a příbuzní pracovníci	0,1	116,0	88,4	153,3	117,3
8157 Obsluha strojů v prádelnách a čistírnách	0,1	77,2	66,2	92,3	78,7
8322 Řidiči osobních a malých dodávkových automobilů, taxikáři	1,0	136,7	115,3	153,0	135,1
8332 Řidiči nákladních automobilů, tahačů a speciálních vozidel	0,0	114,2	91,8	148,7	118,2
9112 Uklízeči a pomocníci v hotelích,admin.,průmysl.a j.objektech	1,8	75,6	65,0	98,3	78,9
9121 Pracovníci pro ruční praní a žehlení	0,1	77,3	69,3	110,8	82,0
9412 Pomocníci v kuchyni	0,1	88,6	73,7	124,3	94,1
9613 Uklízeči veřejných prostranství,čističi kanalizací	0,4	77,1	59,0	121,6	84,8
9622 Pomocní pracovníci údržby budov a souvisejících prostor	0,1	110,5	72,4	134,1	103,4



Dodatek

Technický popis šetření

Dodatek - Technický popis šetření

Technický popis šetření přibližuje metodické postupy používané při zpracování platové sféry Regionální statistiky ceny práce (RSCP-PLS). Popis je rozdělen do čtyř kapitol: koncepce šetření, vstupní údaje, nejdůležitější sledované ukazatele a definice vybraných pojmů.

1. Koncepce šetření

Kapitola popisuje základní soubor šetření a strukturu statistického souboru platové sféry RSCP-PLS.

1.1. Základní soubor

Základním souborem RSCP-PLS je soubor ekonomických subjektů, definovaný z účelovém registrem organizací RARIS informačního prezentačního systému ÚFIS spravovaným Ministerstvem financí. ÚFIS obsahuje informace z účetního a finančního výkaznictví organizačních složek státu, kapitol státního rozpočtu, státních příspěvkových organizací, státních fondů, územních samosprávných celků a jimi zřizovaných příspěvkových organizací v ČR (viz <http://www.info.mfcr.cz/ufis/>). Ekonomické subjekty, které přísluší do platové sféry, odměňují platem podle § 109, odst. 3 zákona č. 262/2006 Sb., zákoníku práce, ve znění pozdějších předpisů. Statistické šetření RSCP pro platovou sféru využívá dat Informačního systému o platech, provozovaného Ministerstvem financí (viz www.mfcr.cz/isp).

1.2. Struktura souboru RSCP-PLS

Statistické šetření RSCP-PLS vychází v roce 2016 ze statistického souboru 13 823 ekonomických subjektů, které reprezentují 703 tisíc zaměstnanců (viz tabulka 1).

Soubor RSCP-PLS			
	RSCP-PLS Celkem	z toho RSCP-PLS – kraj Zlínský	
		se sídlem v kraji	se sídlem mimo kraj
Počet ekonomických subjektů	13 823	895	34
Počet zaměstnanců	703 tis.	27 tis.	4 tis.

Tabulka 1

Z hlediska odvětvové skladby představují platovou sféru RSCP-PLS zejména tři odvětví národního hospodářství – odvětví veřejné správy, odvětví vzdělávání a odvětví zdravotní a sociální péče. Strukturu výběrového souboru RSCP-PLS z odvětvového hlediska ukazuje ve sledovaném kraji v roce 2016 tabulka 2.

Odvětvová skladba výběrového souboru RSCP-PLS – kraj Zlínský			
Kód CZ-NACE	Sekce	Počet ES	
		se sídlem v kraji	se sídlem mimo kraj
A	Zemědělství, lesnictví a rybnářství	1	
B	Těžba a dobývání		
C	Zpracovatelský průmysl		
D	Výroba a rozvod elektřiny, plynu, tepla		
E	Zásobování vodou, činnosti související s odpady	6	
F	Stavebnictví		
G	Obchod, opravy motorových vozidel		
H	Doprava a skladování	1	2
I	Ubytování, stravování a pohostinství	4	
J	Informační a komunikační činnosti	1	
K	Peněžnictví a pojišťovnictví		
L	Činnosti v oblasti nemovitostí	3	
M	Profesní, vědecké a technické činnosti	1	2
N	Administrativní a podpůrné činnosti		
O	Veřejná správa, obrana, sociální zabezpečení	275	25
P	Vzdělávání	528	2
Q	Zdravotní a sociální péče	40	2
R	Kulturní, zábavní a rekreační činnosti	35	1
S	Ostatní činnosti		

Tabulka 2

2. Vstupní údaje

Kapitola popisuje specifika sběru dat pro šetření RSCP-PLS, nejdůležitější vstupní údaje, kvalitu údajů a používané klasifikace a číselníky.

2.1. Sběr dat

Vlastní sběr dat pro RSCP-PLS zabezpečuje Informační systém o platech. RSCP-PLS přebírá kompletní soubor platové sféry a provádí na něm specifické kontroly.

2.2. Nejdůležitější vstupní údaje

Šetření RSCP-PLS monitoruje s roční periodicitou úroveň a strukturu hrubého měsíčního platu, pracovní doby a hodinového výdělku zaměstnanců v platové sféře příslušného kraje. Nejdůležitější třídění podle osobních i podnikových charakteristik jsou obsažena v této publikaci a patří mezi ně pohlaví, věk, vzdělání a zaměstnání podle klasifikace CZ-ISCO.

Hrubý měsíční plat je součtem platu za práci, náhrad platu a odměn za pracovní pohotovost, které jsou přímo sbíranými položkami. Plat je definován v § 109, odst. 3 zákona č. 262/2006 Sb., zákoníku práce, ve znění pozdějších předpisů. Šetření RSCP-PLS sleduje i strukturu hrubého měsíčního platu, tj. odměny, příplatky a náhrady. Hrubý měsíční plat a jeho složky se vztahují k celému sledovanému období, které zahrnuje dobu od počátku roku do konce čtvrtletí, za které se šetření provádí.

Šetření RSCP-NS dále sleduje pracovní dobu zaměstnanců. Vstupní věta o zaměstnanci obsahuje odpracovanou dobu od počátku roku a z ní počet přesčasových hodin. Odpracovaná doba u zaměstnanců odměňovaných měsíčním platem nezahrnuje dobu svátků v jinak pracovních dnech. Věta dále obsahuje celkovou neodpracovanou dobu od počátku roku, z ní počet hodin nemoci a dovolené.

Hodinový výdělek je údaj zjišťovaný z průměrných hodinových výdělků definovaných v §§ 351-362 zákona č. 262/2006 Sb., zákoníku práce, ve znění pozdějších předpisů. Obvykle se jedná o podíl platu za práci a odpracované doby za poslední čtvrtletí sledovaného období. Hodinový výdělek je krátkodobým indikátorem výdělkové úrovně.

2.3. Kvalita údajů

Zjišťované charakteristiky podléhají nevýběrovým chybám, neboť se nejedná o výběrové šetření. Nevýběrové chyby bývají způsobeny především špatnou kvalitou dat (neúplné a chybné údaje) předávaných respondenty do Informačního systému o platu. Při zpracovávání údajů je jejich vliv snižován několikastupňovými kontrolními mechanismy a častými kontakty zpracovatele šetření s respondenty.

2.4. Klasifikace a číselníky

RSCP-PLS používá standardní statistické klasifikace a číselníky (podrobněji popsané na www.czso.cz). Použití platných statistických klasifikací závazné jak pro orgán vykonávající státní statistickou službu, tak pro zpravodajské jednotky, které poskytují údaje pro statistické zjišťování. RSCP-PLS používá následující klasifikace a číselníky:

CZ-ISCO

Klasifikace zaměstnání; vydáno sdělením ČSÚ č. 206/2010 Sb. ze dne 16. června 2010 o zavedení Klasifikace zaměstnání CZ-ISCO.

CZ-ICSE	Klasifikace postavení v zaměstnání; vydáno sdělením ČSÚ č. 494/2003 Sb. ze dne 18. prosince 2003 o vydání Klasifikace postavení v zaměstnání.
KKOV	Klasifikace kmenových oborů vzdělání; od 1. ledna 2009 převzalo MŠMT gesci za Klasifikaci kmenových oborů vzdělání (KKOV) jako resortní klasifikaci. Správu této klasifikace zajišťuje ÚIV. Soustava oborů vzdělání v základním, středním a vyšším odborném vzdělávání byla stanovena nařízením vlády č. 211/2010 Sb.
LAU 1	Číselník okresů; od 1. ledna 2008 je systém statistické klasifikace územních struktur v České republice rozdělen, v souladu se systémem Eurostatu, na dvě části: klasifikace CZ-NUTS a systém LAU (Local Administrative Units). Z hlediska statistiky mají LAU závazný charakter. Jednotky LAU 1 (dřívější NUTS 4) jsou v ČR tvořeny okresy. Územní jednotky na úrovni LAU 1 přebírají kódy od dřívějších jednotek NUTS 4. Proti NUTS 4 jsou v LAU 1 následující změny: - do kódů LAU 1 okresů krajů Vysočina a Jihomoravského se promítá změna kódů NUTS 3 těchto krajů, - Praha se na úrovni LAU 1 nečlení.
CZ-NACE	Klasifikace ekonomických činností (CZ-NACE); vydáno sdělením ČSÚ č. 244/2007 Sb. ze dne 18. září 2007 o zavedení Klasifikace ekonomických činností.
CZ-GEONOM	Klasifikace zemí; vydáno sdělením ČSÚ č. 487/2003 Sb. ze dne 18. prosince 2003 o vydání Klasifikace zemí. Poslední aktualizace byla provedena k 15. prosinci 2008 sdělením ČSÚ č. 429/2008 Sb. ze dne 26. listopadu 2008 o aktualizaci Klasifikace zemí a o ukončení zveřejňování aktualizací.

3. Nejdůležitější sledované ukazatele

Kapitola popisuje nejdůležitější sledované ukazatele, algoritmy jejich výpočtu a kritéria pro zahrnutí zaměstnanců do dalších výpočtů.

3.1. Hrubý měsíční plat (sestavy PLS-Mx)

Hrubý měsíční plat je v RSCP-PLS definován jako součet platu za práci, náhrad platu a odměny za pracovní pohotovost za sledované období. **Hrubý měsíční plat** za pracovní poměr zaměstnance se vypočte podle vzorce:

$$\text{HMP} = \frac{\text{PLAT} + \text{NAHRADY} + \text{POHOTOV}}{\text{MESPLAC}_{\text{prep}}}$$

kde:

HMP	je hrubý měsíční plat zaměstnance,
PLAT	je plat za práci zaměstnance v kumulaci za sledované období (vstupní položka věty o zaměstnanci),
NAHRADY	jsou náhrady platu zaměstnance v kumulaci za sledované období (vstupní položka věty o zaměstnanci),
POHOTOV	je odměna za pracovní pohotovost zaměstnance v kumulaci za sledované období (vstupní položka věty o zaměstnanci),
MESPLAC_prep	je počet přepočtených placených měsíců zaměstnance, tj. počet měsíců, které zaměstnanec odpracoval, nebo za které pobíral náhrady platu (kromě náhrady za dobu dočasné pracovní neschopnosti).

Počet přepočtených placených měsíců MESPLAC_prep je roven počtu kalendářních měsíců (6 při 1. pololetí, 12 při celém roku) v případě, že zaměstnanec s plným pracovním úvazkem po celé sledované období pracoval, nebo pobíral náhrady platu (s výjimkou náhrady za dobu dočasné pracovní neschopnosti). Pokud byl zaměstnanec v evidenčním stavu kratší dobu než sledované období, bude jeho počet placených měsíců zkrácen poměrem počtu pracovních dnů v evidenčním stavu a ve sledovaném období. Měl-li zaměstnanec sjednán kratší pracovní úvazek, bude jeho počet placených měsíců zkrácen poměrem kratšího a plného úvazku. Podobně se počet placených měsíců zkrátí, pokud zaměstnanec měl tzv. neplacenou absenci (např. neplacené volno, nemoc, ošetřování člena rodiny).

Při výpočtu charakteristik hrubého měsíčního platu (např. medián, průměr) za určitou skupinu zaměstnanců vstupuje každý zaměstnanec do výpočtu s váhou odpovídající počtu jeho placených měsíců za sledované období (tzv. váha placené doby). Tedy zaměstnanec, který byl zaměstnán jen část období (nebo měl kratší úvazek, nebo byl nemocný) má menší vliv na výslednou charakteristiku. Vážený způsob výpočtu umožňuje korektní srovnání platové úrovně jednotlivých zaměstnání a srovnávání v čase.

Počet zaměstnanců přepočtený podle placených měsíců je vypočten jako podíl součtu přepočtených placených měsíců za určitou skupinu zaměstnanců a počtu kalendářních měsíců ve sledovaném období (6 při 1. pololetí, 12 při celém roku).

Měsíční placená doba vyjadřuje počet placených hodin – součet hodin odpracovaných a hodin s náhradou platu (vyjma náhrady za dobu dočasné pracovní neschopnosti) za plně placený měsíc. Výpočet je konzistentní s výpočtem hrubého měsíčního platu.

Kritéria pro zahrnutí zaměstnance do výpočtů výše uvedených ukazatelů jsou následující:

- přepočtený počet placených měsíců zaměstnance je alespoň jeden měsíc,

- stanovená týdenní pracovní doba na dané pracovní místo je alespoň 30 hodin (dle doporučení Eurostatu).

Počet zaměstnanců a hrubá měsíční mzda/plat podle RSCP jsou rozdílné od údajů **mzdové statistiky ČSÚ**. Prvním důvodem rozdílu je jiný způsob přepočtu zaměstnanců v RSCP. Počet zaměstnanců přepočtený podle placených měsíců (RSCP) na rozdíl od přepočteného počtu zaměstnanců uveřejňovaného ve mzdových šetřeních ČSÚ neobsahuje zaměstnance po dobu jejich neplacené absence (např. neplacené volno, nemoc, ošetřování člena rodiny), tj. po dobu, kdy zaměstnanci nedostávají náhrady, které jsou součástí hrubé mzdy. Menší počet zaměstnanců v RSCP pak znamená vyšší průměrnou hrubou měsíční mzdu/plat z šetření RSCP než u ČSÚ. Druhým důvodem rozdílu je skutečnost, že jsou z výpočtu vyloučeni zaměstnanci, kteří nesplňují výše uvedená kritéria pro zahrnutí zaměstnance do výpočtů. Koncept výpočtu hrubé měsíční mzdy/platu podle RSCP, který se používá mj. ve výdělkových šetřeních Eurostatu (viz šetření Structure of Earnings Survey), umožňuje provádět přesnější srovnání mezd/platů jednotlivých skupin zaměstnanců (a zejména jednotlivých zaměstnání) bez ovlivnění neplacenou absencí.

3.2. Měsíční odpracovaná a neodpracovaná doba (sestavy MZS-Tx)

Měsíční odpracovaná doba zaměstnance se vypočte podle vzorce:

$$\text{ODPRACDmes} = \frac{\text{ODPRACD}}{\text{MESEVID_prep}}$$

kde :

ODPRACDmes	je měsíční odpracovaná doba zaměstnance,
ODPRACD	je odpracovaná doba zaměstnance v kumulaci za sledované období (vstupní položka věty o zaměstnanci),
MESEVID_prep	je počet přepočtených evidenčních měsíců zaměstnance, tj. počet měsíců, odpovídajících délce pracovního úvazku a délce pracovního poměru ve sledovaném období.

Počet přepočtených evidenčních měsíců MESEVID_prep je roven počtu kalendářních měsíců v případě, že zaměstnanec s plným pracovním úvazkem byl po celé sledované období v pracovním poměru a nebyl na mateřské či rodičovské dovolené. Pokud byl zaměstnanec v evidenčním stavu kratší dobu než sledované období, bude jeho počet evidenčních měsíců zkrácen poměrem počtu pracovních dnů v evidenčním stavu a ve sledovaném období. Měl-li zaměstnanec sjednán kratší pracovní úvazek, bude jeho počet evidenčních měsíců zkrácen poměrem kratšího a plného úvazku.

Průměrná měsíční odpracovaná doba za určitou skupinu zaměstnanců je vypočtena jako vážená charakteristika, v níž má měsíční odpracovaná doba

každého zaměstnance váhu odpovídající počtu jeho evidenčních měsíců ve sledovaném období (tzv. váha evidenční doby). Tedy zaměstnanec, který byl zaměstnán jen po část období (nebo měl kratší úvazek) má menší vliv na výsledný průměr. Vážený způsob výpočtu umožňuje korektní srovnání průměrné odpracované doby podle jednotlivých zaměstnání a v jednotlivých letech.

Obdobně jako odpracovaná doba se počítají měsíční neodpracovaná doba a průměrné měsíční údaje o přesčasu, dovolené a nemoci.

Počet zaměstnanců přepočtený podle evidenčních měsíců je vypočten jako podíl součtu přepočtených evidenčních měsíců za určitou skupinu zaměstnanců a počtu kalendářních měsíců ve sledovaném období (6 při 1. pololetí, 12 při celém roku).

Kritéria pro zahrnutí zaměstnance do výpočtů výše uvedených ukazatelů jsou stejná jako u platových sestav:

- přepočtený počet placených měsíců zaměstnance je alespoň jeden měsíc,
- stanovená týdenní pracovní doba na dané pracovní místo je alespoň 30 hodin (dle doporučení Eurostatu).

3.3. Hodinový výdělek (sestavy MZS-Vx)

Hodinový výdělek je přímo zjišťovaná veličina. Do výpočtu charakteristik hodinového výdělku jsou zařazeni zaměstnanci, kteří byli v evidenčním stavu v posledním dnu sledovaného období.

4. Definice vybraných pojmů

Ekonomický subjekt	Ekonomický subjekt je právnický subjekt nebo fyzická osoba s postavením podnikatele, zapsaná do registru ekonomických subjektů ČSÚ. Každému ekonomickému subjektu se přiděluje identifikační číslo (IČO).
Organizační jednotka	Z hlediska výdělkové statistiky RSCP se dělí ekonomické subjekty na organizační jednotky podle okresu, ve kterém jednotky působí. Organizační jednotku tvoří všechny útvary ekonomického subjektu, které působí ve stejném okrese.
Zpravodajská jednotka	Zpravodajskou jednotkou je právnická osoba, organizační složka státu nebo fyzická osoba, od nichž se požaduje poskytnutí údajů ve statistickém zjišťování podle zákona č. 89/1995 Sb., o státní statistické službě ve znění pozdějších předpisů.
Sledované období	Sledované období je období od začátku roku do konce čtvrtletí, ve kterém se statistické zjišťování provádí.
Mzdová sféra	Do mzdové sféry patří subjekty, které odměňují mzdou podle § 109, odst. 2 zákona č. 262/2006 Sb., zákoníku práce, ve znění pozdějších předpisů.
Platová sféra	Do platové sféry patří subjekty, které odměňují platem podle § 109, odst. 3 zákona č. 262/2006 Sb., zákoníku práce, ve znění pozdějších předpisů.
Soubor RSCP-PLS	Souborem RSCP platové sféry je soubor ekonomických subjektů definovaný v ÚFIS registrem organizací RARIS (viz http://www.info.mfcr.cz/ufis/).