


RSCP

Regionální statistika ceny práce

**Čtvrtletní výběrové
statistické zjišťování**

**kraj
Jihočeský
III. čtvrtletí 2003**

MPSV - SSZ



RSCP

Regionální statistika ceny práce

**Čtvrtletní výběrové
statistické zjišťování**

kraj
Jihočeský
III. čtvrtletí 2003

MPSV - SSZ

COPYRIGHT - MPSV ČR a SSZ

Publikace ani její část nesmí být kopírována, rozšiřována a zařazována do informačních systémů v jakékoliv formě (elektronické, mechanické, optické, magnetické aj.) bez písemného souhlasu

Ministerstva práce a sociálních věcí ČR a Správy služeb zaměstnanosti

O b s a h :

A Úvodní část

Úvod.....	7
-----------	---

B Výsledková část

Průměrné hodinové výdělky

P-V0	Průměrné hodinové výdělky v podnikatelské sféře za kraj Jihočeský.....	11
P-V1	Průměrné hodinové výdělky podle hlavních tříd zaměstnání KZAM–R	12
P-V2	Průměrné hodinové výdělky podle věkových kategorií.....	13
P-V4	Průměrné hodinové výdělky podle vzdělání	13
P-V5	Průměrné hodinové výdělky podle podskupin zaměstnání KZAM–R	14
P-V6	Průměrné hodinové výdělky podle kategorie zaměstnání	19
P-V8	Průměrné hodinové výdělky podle pohlaví	19

Měsíční hrubé mzdy

P-M0	Průměrná hrubá měsíční mzda a její složky, diferenciacce, placená doba v podnikatelské sféře za kraj Jihočeský.....	20
P-M1	Průměrná hrubá měsíční mzda a její složky, diferenciacce podle hlavních tříd zaměstnání KZAM-R.....	21
P-M5	Průměrná hrubá měsíční mzda, placená doba podle podskupin zaměstnání KZAM-R.....	22


Měsíční odpracovaná a neodpracovaná doba

P-T5	Průměrná měsíční odpracovaná a neodpracovaná doba podle podskupin zaměstnání KZAM – R	32
------	---	----

C Dodatek - technický popis šetření

Koncepce šetření	39
Rozsah šetření.....	39
Opora výběru.....	40
Výběr	40
Vstupní údaje pro RSCP	41
Sběr dat.....	41
Klasifikace a číselníky.....	42
Výdělky a odpracovaná doba	42

Zpracování a analýza dat.....	43
Přehled publikovaných tabulek	43
Výpočet měsíční hrubé mzdy	44
Metoda vážení a řešení non-response	45
Odhady statistických charakteristik.....	45
Kvalita odhadů	46
Definice vybraných pojmů.....	47



A Úvodní část

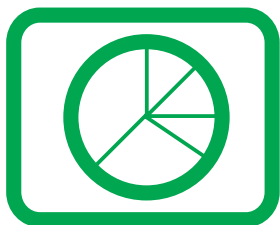
Úvod

Publikace představuje výsledky informačního systému „Regionální statistika ceny práce“ (RSCP), který produkuje aktuální údaje o výdělkové úrovni a odpracované době podle zaměstnání v jednotlivých krajích České republiky. RSCP, stejně jako Informační systém o průměrném výdělků (ISPV) vychází z pravidelného výběrového statistického zjišťování s názvem „Čtvrtletní šetření o ceně práce“, které se čtvrtletní periodicitou monitoruje průměrné hodinové výdělky, vyplacené mzdy a odpracovanou dobu jednotlivých zaměstnanců. Šetření je zařazeno do programu statistických zjišťování, vyhlášených ČSÚ ve sbírce zákonů pro příslušný kalendářní rok (viz přílohy č. 1 a č. 2 Vyhlášky č. 470 ve Sbírce zákonů ČR částka 163 ze dne 19. listopadu 2002, kterou se stanoví Program statistických zjišťování na rok 2003). Šetření provádí pracoviště státní statistické služby Ministerstva práce a sociálních věcí. Garantem informačního systému RSCP je Ministerstvo práce a sociálních věcí – správa služeb zaměstnanosti, zpracovatelem RSCP je Trexima, spol. s r.o. Zlín (www.trexima.cz).

RSCP nabízí další zdroj informací o mzdách v krajích České republiky. Na rozdíl od šetření vycházejících z výkaznictví ČSÚ, které sbírá údaje o mzdách za celý ekonomický subjekt (resp. jeho pracoviště), hlavním cílem RSCP je zjištění výdělkové úrovně podle profesí za jednotlivé zaměstnance. Primárním výsledkem jsou statistiky mzdové úrovně profesí (v klasifikaci KZAM-R) v jednotlivých krajích, dalším produktem jsou odhady výdělkových parametrů zaměstnanecké populace kraje. Tato publikace obsahuje operativní výsledky šetření RSCP, členěné podle zaměstnaneckých charakteristik. Roční zjišťování hrubých mezd a odpracované doby v ISPV je základem pro strukturální šetření mezd ČSÚ a pro šetření SES (Structure of Earning Survey) Eurostatu. Zatímco výsledky strukturálních šetření mezd ČSÚ a výsledky ISPV a RSCP pocházejí z téhož zdroje a publikace se navzájem doplňují, při srovnávání s výsledky výkaznictví je třeba vzít v úvahu rozdílné výběrové soubory a rozdílné metody výpočtu mzdových charakteristik.

Publikace přináší průměrné hodinové výdělky za aktuální čtvrtletí, měsíční hrubé mzdy za období od začátku roku do konce aktuálního čtvrtletí, údaje o odpracované a neodpracované době za stejné období. Publikace obsahuje výsledky podnikatelské sféry (ekonomické subjekty, které odměňují podle zákona č. 1/1992 Sb. o mzdě, odměně za pracovní pohotovost a o průměrném výdělků).

Výsledková publikace jednotlivých krajů ve formátu Excel a ve formátu PDF je k dispozici na internetových stránkách MPSV (www.mpsv.cz) v sekci *Služby zaměstnanosti*, v části *Regionální statistika ceny práce*. Rozsah přehledů jednotlivých profesí je dán publikačním kritériem, podle kterého se uveřejňují jen zaměstnání získaná od minimálně deseti zaměstnanců a minimálně tří ekonomických subjektů.



B Výsledková část

**Průměrné hodinové výdělky
v podnikatelské sféře**

kraj: Jihočeský

Průměrný hodinový výdělek **91,56 Kč/hod**

Diferenciace

D1 - 1. decil **50,39 Kč/hod**

Medián **80,72 Kč/hod**

D9 - 9. decil **136,79 Kč/hod**

Podíl zaměstnanců s nižším než průměrným

hodinovým výdělkem je..... **63,2 %**

Index průměrného hodinového výdělku zaměstnanců

meziroční vůči 3. čtvrtletí 2002..... **101,4 % ***

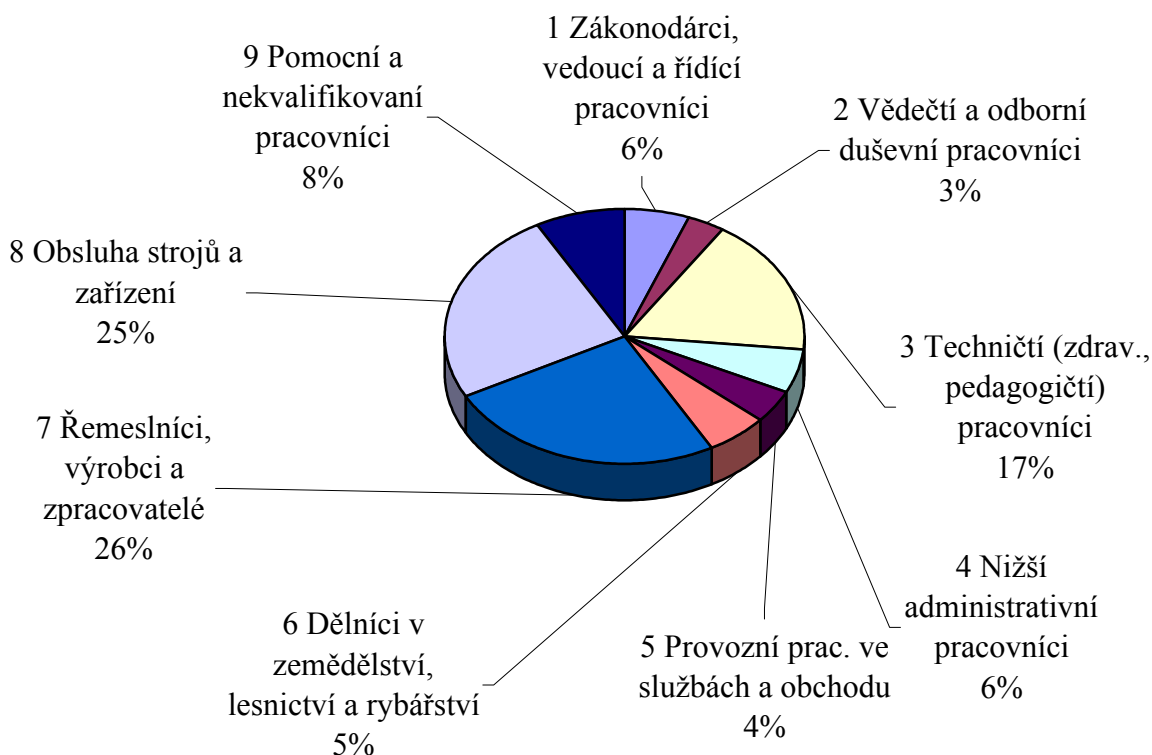
* Index ovlivněn změnou metodiky výpočtu průměrného hodinového výdělku, hodnota za rok 2002 je vypočtena na výběrovém souboru a hodnota za rok 2003 je dopočtena na celý základní soubor (viz. Dodatek - technický popis šetření).

Průměrné hodinové výdělky
podle hlavních tříd zaměstnání KZAM - R

kraj: Jihočeský

Hlavní třída zaměstnání KZAM - R	Struktura zaměstnanců	Průměr	Diferenciace		
			1. decil	medián	9. decil
	%	Kč/hod	Kč/hod	Kč/hod	Kč/hod
1 Zákonodárci, vedoucí a řídicí pracovníci	5,7	189,20	82,58	151,50	334,89
2 Vědečtí a odborní duševní pracovníci	3,4	132,34	78,86	120,32	195,89
3 Techničtí (zdrav., pedagogičtí) pracovníci	17,4	110,13	66,23	100,94	165,19
4 Nižší administrativní pracovníci	5,7	80,12	54,41	76,39	107,56
5 Provozní prac. ve službách a obchodu	4,3	63,07	39,10	57,06	96,34
6 Dělníci v zemědělství, lesnictví a rybářství	5,4	63,50	44,72	62,58	82,19
7 Řemeslníci, výrobci a zpracovatelé	25,2	84,15	53,57	80,70	119,29
8 Obsluha strojů a zařízení	24,9	80,70	51,73	77,50	112,50
9 Pomocní a nekvalifikovaní pracovníci	8,0	63,12	42,91	59,58	86,48
C E L K E M - podnikatelská sféra	100,0	91,56	50,39	80,72	136,79

Struktura zaměstnanců dle hlavních tříd KZAM - R



3. čtvrtletí 2003

RSCP - podnikatelská sféra

P-V2

Průměrné hodinové výdělky
podle věkových kategorií

kraj: Jihočeský

Věková kategorie	Struktura zaměstnanců	Průměr	Diferenciace		
			1. decil	medián	9. decil
	%	Kč/hod	Kč/hod	Kč/hod	Kč/hod
do 20 let	0,7	53,82	39,40	50,50	74,21
20 - 29 let	17,7	82,18	50,41	77,39	115,83
30 - 39 let	22,5	93,23	50,43	82,15	142,75
40 - 49 let	28,0	95,53	51,31	82,22	142,70
50 - 59 let	27,5	93,10	51,83	81,98	136,78
60 a více let	3,7	91,67	43,95	74,69	158,37
C E L K E M - podnikatelská sféra	100,0	91,56	50,39	80,72	136,79

3. čtvrtletí 2003

RSCP - podnikatelská sféra

P-V4

Průměrné hodinové výdělky
podle vzdělání

kraj: Jihočeský

Vzdělání	Struktura zaměstnanců	Průměr	Diferenciace			
			1. decil	medián	9. decil	
	%	Kč/hod	Kč/hod	Kč/hod	Kč/hod	
KKOV						
Základní a nedokončené	A-C	12,0	64,48	42,96	60,63	93,25
Střední bez maturity	D,E,H,J	49,4	79,38	50,09	75,99	111,86
Střední s maturitou	K-M	25,8	104,08	59,39	94,19	155,96
Vyšší odborné a bakalářské	N,R	0,8	124,46	68,96	94,09	205,90
Vysokoškolské	T,V	6,3	175,97	80,48	142,44	293,29
<i>neuvedeno</i>		5,7	99,64	56,56	92,74	152,55
C E L K E M - podnikatelská sféra	100,0	91,56	50,39	80,72	136,79	

**Průměrné hodinové výdělky
podle podskupin zaměstnání KZAM - R**

kraj: Jihočeský

Podskupiny zaměstnání KZAM - R	Výběrový soubor		Průměr Kč/hod	Diferenciace		
	počet org. jednotek	počet zaměst.		1. decil Kč/hod	medián Kč/hod	9. decil Kč/hod
	1210 Ředitelé a prezidenti velkých organizací, podniků	93	158	439,50	124,01	313,83
1221 Ved. prac. v zemědělství, lesnictví, rybářství a myslivosti	23	136	163,10	90,55	141,14	270,67
1222 Ved. prac. v průmyslu (ve výrobě)	59	363	248,81	117,78	207,58	426,99
1223 Ved. prac. ve stavebnictví a zeměměřičtví	11	91	187,48	103,96	158,16	314,38
1224 Ved. prac. ve velkoobchodě a v maloobchodě	37	343	108,67	55,19	91,70	173,56
1226 Ved. prac. v dopr., skladování, telekom. a na pošt. úřadech	24	406	131,95	88,00	120,23	188,62
1227 Ved. prac. v organ.zaměřených na poskytování obch.služeb	26	79	316,37	133,77	259,35	527,14
1229 Ved. prac. dílčích celků jinde neuvedení (kult.,zdrav.,škol.)	17	37	147,55	93,25	125,79	206,81
1231 Ved. prac. finančních a hospodářských (správních) útvarů	98	279	238,94	107,42	183,94	443,96
1232 Ved. prac. personálních útvarů a útvarů průmysl. vztahů	36	45	233,57	112,45	161,96	478,56
1233 Ved. prac. odbytových útvarů (vč. průzkumu trhu)	65	147	230,10	108,52	200,17	381,70
1234 Ved. prac. reklamních útvarů a útvarů pro styk s veřejností	12	23	184,80	112,71	154,20	284,46
1235 Ved. prac. zásobovacích útvarů	43	91	186,03	93,08	154,43	338,83
1236 Ved. prac. výpočetních útvarů	29	51	224,53	122,78	187,01	380,39
1237 Ved. prac. výzkumných a vývojových útvarů	30	92	281,63	117,48	223,94	486,80
1239 Ved. prac. ostatních útvarů jinde neuvedení	43	153	231,70	111,76	196,81	405,17
1311 Ved., ředitelé v zemědělství,lesnictví,rybářství a myslivosti	17	57	125,58	65,72	110,07	199,18
1312 Ved., ředitelé v průmyslu (ve výrobě)	26	69	227,16	107,80	199,36	367,90
1314 Ved., ředitelé ve velkoobchodu a maloobchodu	10	147	84,57	48,55	78,84	124,68
1316 Ved., ředitelé v dopravě, sklad., telekom. a na pošt. úřadech	12	68	158,32	114,47	148,71	205,84
1317 Ved., ředitelé v podnicích poskytujících obchodní služby	9	54	201,59	133,78	176,40	288,79
1319 Ved., ředitelé malých organizací ostatní (kult.,zdrav.,škol.)	4	15	132,87	104,74	135,42	159,00
2119 Ostatní vědci a odborníci v příbuz. oborech jinde neuved.	4	27	115,26	71,42	108,32	167,47
2131 Projektanti a analytici výpočetních systémů	12	35	137,45	100,70	127,26	183,13
2132 Programátoři	21	57	167,05	93,03	148,13	277,35
2139 Ostatní odborníci zabývající se vt jinde neuved.	31	103	151,48	94,58	146,33	212,27
2142 Projektanti staveb a areálů, stavební inženýři	12	60	117,40	91,07	118,13	136,77
2143 Projektanti elektrotechnických zařízení, elektroinženýři	12	147	222,65	125,46	215,09	360,50
2144 Projektanti elektron.systémů a telekom.sítí, inženýři - elektronikci	6	65	157,31	114,88	150,95	219,66
2145 Projektanti a konstruktéři strojních zařízení, strojní inženýři	18	218	167,63	104,01	159,89	233,79
2146 Chemičtí inženýři, technologové	6	14	177,18	57,83	165,83	301,37
2149 Ostatní architekti, projekt., konstruk.a tech.inženýři (tvůr.prac.)	12	43	178,74	110,49	171,49	254,08
2211 Bakteriologové, biolog., ekolog., zoologové a odb.v příb.obor.	22	204	99,40	57,01	92,23	154,62
2213 Agronomové, šlechtitelé a odborníci v příbuzných oborech	9	30	99,11	74,99	89,11	143,59
2221 Lékaři, ordináři (kromě zubních lékařů)	11	39	153,16	103,09	134,08	202,42
2411 Odb. prac. na úseku účetnictví, financí, daní, ap., hl. účetní	57	149	145,33	81,34	136,09	212,00
2412 Odb. prac. na úseku zaměstnaneckých, personálních věcí	17	24	127,70	80,07	126,21	175,62
2413 Odborní pracovníci v bankovníctví a pojišťovnictví	21	509	140,38	96,40	129,99	196,87
2419 Ostatní odb. prac. v oblasti podnikání	31	165	156,68	99,57	149,14	212,68
2421 Právníci, právní poradci (mimo advokacie a soudnictví)	18	31	175,98	120,00	170,21	230,42
2433 Odborní pracovníci v informacích (např. vti..)	6	51	115,12	75,73	109,39	160,95
2441 Ekonomové - vědeckí pracovníci, specialisté, experti	32	87	146,23	77,65	135,94	209,15

**Průměrné hodinové výdělky
podle podskupin zaměstnání KZAM - R**

kraj: Jihočeský

Podskupiny zaměstnání KZAM - R	Výběrový soubor		Průměr Kč/hod	Diferenciace		
	počet org. jednotek	počet zaměst.		1. decil Kč/hod	medián Kč/hod	9. decil Kč/hod
	2470 Odb. administrativní pracovníci jinde neuvedení	15	78	122,66	67,50	112,10
3111 Technici ve fyzikálních a příbuz. oborech	8	44	85,88	67,60	83,99	104,88
3112 Stavební technici	51	345	133,50	80,27	118,89	194,11
3113 Elektrotechnici	44	640	139,96	91,32	129,57	202,60
3114 Elektronici a technici v radiokomunikacích a telekomunikacích	14	67	140,62	81,08	132,01	201,23
3115 Strojírenští technici	45	1 283	133,54	84,75	127,47	189,14
3116 Chemičtí technici	22	82	119,72	73,25	115,69	169,12
3118 Technici v kartografii, kresliči a zeměměřiči	28	165	109,78	73,75	105,25	145,18
3119 Ostatní techničtí pracovníci jinde neuvedení	102	1 431	110,46	66,53	103,69	160,00
3121 Poradci ve výpočetní technice	24	83	123,36	92,86	112,27	167,97
3122 Operátoři a obsluha výpočetní techniky	51	145	112,44	67,55	101,81	163,07
3129 Ostatní technici ve výpočetní technice jinde neuved.	15	28	140,45	70,39	116,30	248,72
3132 Obsluha zařízení pro záznam zvuku,obrazu,operátoři kamery	5	10	77,16	44,11	65,72	138,89
3151 Kolaudační technici a technici protipožární ochrany	12	36	141,32	73,44	140,22	203,10
3152 Bezpečnostní tech.a tech. pro kontrolu zdravot. nezávad.	50	253	114,69	73,43	106,67	160,74
3160 Technici železničního provozu	10	606	122,99	104,42	123,26	142,20
3211 Technici a laboranti v oblasti biologie a v příbuz. oborech	11	53	89,00	58,54	76,25	147,73
3212 Technici v agronomii, v lesnictví a v zemědělství	40	628	97,63	68,36	95,12	125,21
3226 Rehabilitační a fyzioterapeutičtí pracovníci (vč. odb. masérů)	6	22	84,97	57,67	88,30	109,02
3342 Pedagogové v oblasti dalšího vzdělávání	3	10	164,30	89,27	165,07	232,71
3414 Konzultanti a organizátoři zájezdů	3	11	117,12	69,08	88,62	192,03
3415 Obchodní cestující, profes. poradci v obchodě, obch.zástupci	29	238	158,21	94,63	134,85	248,70
3416 Nákupčí	82	345	111,47	69,42	101,93	163,50
3417 Odhadci a zbožíznalci	10	28	112,83	68,66	108,89	158,88
3419 Ostatní pracovníci - obch. zprostředkovatelé jinde neuved.	4	15	93,93	72,15	92,45	116,69
3421 Obchodní agenti	53	442	110,29	61,48	106,25	154,81
3422 Odbytoví a přepravní agenti	55	293	105,48	63,33	100,48	146,65
3431 Odborné sekretářky, sekretáři	60	138	99,95	69,92	94,87	133,59
3433 Pracovníci v oblasti účetnictví,fakturace,rozpočet., kalkulace	158	1 338	95,53	63,79	88,71	131,44
3434 Pracovníci v oblasti statistiky a matematiky	17	63	95,00	65,57	77,36	152,87
3435 Pracovníci v oblasti práce a mezd (kromě účetních)	46	74	103,00	62,56	102,85	138,56
3436 Referenti osobních oddělení	54	115	107,28	71,80	104,98	142,35
3439 Ostatní odborní administrativní pracovníci jinde neuved.	80	459	101,51	63,49	92,28	152,92
3441 Celní pracovníci	17	54	98,47	70,60	93,18	133,05
3449 Ostatní celní a daňoví pracovníci a prac. v příb. oborech	12	34	103,10	69,63	101,47	127,72
3471 Aranžéři, průmysloví a komerční návrháři, bytoví architekti	8	38	88,32	52,40	76,38	160,04
4112 Kancelářští a manipul. prac. a obsl. zaříz. na zpracov. textu	21	42	75,57	51,52	70,37	107,88
4113 Pracovníci přípravy dat vt	16	87	84,59	55,68	83,72	127,84
4115 Sekretářky, sekretáři	75	312	82,39	52,76	79,83	114,39
4121 Nižší účetní	36	160	72,25	55,02	67,69	94,96
4122 Nižší statistici	7	13	87,59	63,11	87,43	115,24
4123 Nižší finanční, daňoví úředníci a úředníci v příb. oborech	5	23	125,66	82,54	112,48	173,08

**Průměrné hodinové výdělky
podle podskupin zaměstnání KZAM - R**

kraj: Jihočeský

Podskupiny zaměstnání KZAM - R	Výběrový soubor		Průměr	Diferenciace		
	počet org. jednotek	počet zaměst.		1. decil	medián	9. decil
			Kč/hod	Kč/hod	Kč/hod	Kč/hod
4131 Úředníci ve skladech	98	741	83,42	58,32	79,57	114,01
4132 Úředníci ve výrobě (např. výrobní plánovači)	30	170	98,28	59,97	91,12	152,01
4133 Úředníci v dopravě a v přepravě (dispečerů, kontrolů apod.)	25	180	93,67	69,10	90,83	128,74
4142 Poštovní doručovatelé, úředníci v třídárnách	9	1 167	76,48	62,73	74,70	94,56
4190 Nižší pracovníci jinde neuvedení ostatní	11	17	72,46	38,10	67,96	115,10
4211 Pokladníci (v bankách, pojišťovnách, spořitelnách, na poště)	39	124	92,40	71,21	88,85	121,12
4212 Úředníci na přepážkách a směnárnicích	16	562	85,36	68,64	82,69	104,39
4213 Pokladníci v obchodě, společném stravování apod.	20	404	63,02	49,74	60,45	78,57
4214 Prodáváči vstupenek, jízdenek apod.	13	207	78,71	53,75	79,44	105,21
4222 Recepční	9	43	68,34	36,90	76,43	85,75
4223 Telefonisté	16	35	63,70	45,68	62,15	91,53
4224 Informátoři	11	44	68,95	51,35	70,13	87,79
5121 Pracovníci dohlížející nad obsluhujícím personálem, hospodyně	11	25	86,41	47,12	78,05	149,25
5122 Kuchaři	40	215	63,36	44,16	57,69	89,66
5123 Číšníci, servírky	6	35	67,17	47,41	72,83	85,21
5161 Hasiči, požárníci	6	92	116,49	83,88	104,86	159,77
5169 Ostatní pracovníci ochrany a ostrahy jinde neuvedení	24	144	70,91	40,65	64,35	106,90
5211 Prodáváči v obchodech	65	1 699	55,97	38,00	51,01	78,11
6111 Pěstitelé polních plodin	15	45	57,48	42,66	56,75	72,35
6113 Zahradníci a pěstitelé zahradních plodin a sazenic	5	41	60,30	44,47	60,73	84,71
6121 Chovatelé hospodářských zvířat (kromě drůbeže a včel)	25	536	67,31	48,87	66,24	87,39
6122 Chovatelé drůbeže	8	64	52,36	44,29	49,28	65,94
6141 Dělníci pro pěstění a ošetřování lesa	5	465	58,45	42,20	55,68	81,10
6142 Dělníci pro těžbu dřeva (kromě obsluhy pojezdových zařízení)	6	100	80,18	53,87	78,54	109,43
6151 Kvalifikovaní dělníci zabývající se chovem vodních živočichů	4	116	64,51	45,45	64,40	85,00
7121 Zedníci z tradičních materiálů (bambus, hlína atd.)	6	64	73,27	58,00	73,02	88,55
7122 Zedníci, kameníci, omítkáři	44	696	74,07	56,47	73,31	90,75
7123 Betonáři, děl.specializovaní na pokládání betonových povrchů	4	15	76,27	58,64	75,67	88,56
7124 Tesaři a truhláři	27	181	72,45	56,81	73,97	87,63
7125 Stavební montážníci	6	38	74,66	58,88	73,12	87,79
7129 Ost. stavební děl. hlav. stav. výroby a prac.v ost. oborech	19	62	81,42	56,24	81,17	98,98
7136 Instalatéři, potrubáři, stavební zámečníci, klempíři	42	382	86,16	64,90	84,93	108,55
7137 Stavební a provozní elektrikáři	30	218	92,44	61,99	88,59	129,05
7141 Malíři a tapetáři	8	32	68,14	46,64	70,13	83,96
7142 Lakýrníci a pracovníci v příbuzných oborech	15	87	88,92	68,24	88,06	111,61
7211 Formíři a jádraři	4	95	90,29	68,62	91,03	108,40
7212 Svářeči, řezači plamenem a páječi	21	300	105,28	68,57	105,87	139,11
7213 Výrobci a opraváři výrobků a dílů z plechů	12	412	87,60	65,52	84,77	117,77
7221 Kováři, obsluha kovací lisů, obsluha bucharů	8	40	77,47	59,51	71,34	100,30
7222 Nástrojáři, kovomodeláři, kovodělníci, zámečníci	76	2 009	94,17	65,24	90,19	128,18
7223 Seřizovači a obsl. obráběcích strojů (kromě autom. a poloaut.)	42	1 752	106,84	75,10	104,45	142,84
7224 Brusíči, leštiči a ostříči nástrojů	20	185	106,78	76,49	110,64	131,60

**Průměrné hodinové výdělky
podle podskupin zaměstnání KZAM - R**

kraj: Jihočeský

Podskupiny zaměstnání KZAM - R	Výběrový soubor		Průměr Kč/hod	Diferenciace			
	počet org. jednotek	počet zaměst.		1. decil Kč/hod	medián Kč/hod	9. decil Kč/hod	
	7231	Mechanici a opraváři motorových vozidel	51	569	83,67	62,68	80,88
7234	Mechanici a opraváři kolejových vozidel	9	326	94,69	70,44	90,62	122,50
7235	Mechanici a opraváři obráběcích, zeměd. strojů a prům. zařiz.	62	815	91,35	60,71	84,61	135,43
7239	Ostatní mechan. a opraváři strojů a zařízení bez elektro	23	357	91,85	63,62	87,01	123,13
7241	Elektromech., opraváři a seřizovači různých typů elektr. zařiz.	75	1 730	98,05	68,21	90,14	135,46
7242	Mechan., opraváři a seřizovači elektr. částí aut, letadel, lodí	12	166	98,78	77,39	97,85	122,64
7243	Mechanici, seřizovači, opraváři elektronických zařízení	23	284	94,18	59,94	90,87	131,80
7246	Montéři a opraváři silnoproudých elektrických vedení	11	159	100,84	79,89	101,39	119,64
7311	Výrobci, mechanici a opraváři přesných přístrojů a zařízení	11	75	106,56	61,45	94,08	170,94
7341	Tiskaři, sazeči (kromě obsluhy tiskárenských strojů)	6	29	104,08	68,30	96,44	150,04
7411	Zpracov. masa, ryb vč. uzenářů a konzervovačů masa a ryb	7	814	72,55	54,95	71,31	94,74
7412	Zpracovatelé pekárenských a cukrářských výrobků	7	53	57,06	43,27	51,65	81,15
7419	Ostatní zpracovatelé - výrobci potravinářských výrobků	3	58	105,46	63,92	104,58	143,25
7421	Impregnační a úpraváři dřeva	5	81	71,84	48,90	76,05	86,16
7422	Uměleč. truhláři, řezbáři, výrobci a oprav. výrobků ze dřeva	17	34	74,84	56,88	73,29	95,42
7423	Seřizovači a seřizovači-obsluhovači dřevoobráběcích strojů	3	28	88,89	71,32	86,81	105,46
7431	Kvalifikovaní dělníci připravující přírodní vlákna	3	89	67,02	56,56	66,92	79,96
7435	Modeláři a střihači textilu, kůží a podobných materiálů	8	92	55,16	43,92	51,10	72,95
7436	Švadleny, vyšivači a pracovníci v příbuzných oborech	8	889	52,34	39,36	49,79	68,93
7437	Čalouníci a pracovníci v příb. oborech (vč. autočalouníků)	5	20	75,88	70,28	74,93	81,89
7439	Ost.dělníci při výrobě textilu, oděvu a výrobků z kůží, kožešin	7	77	54,59	43,86	50,96	70,43
8112	Obsluha zařízení pro úpravu rudných a nerudných surovin	3	98	111,61	91,69	110,89	130,47
8122	Obsluha zařízení ve slévárenství (taviči, slévači)	5	244	88,01	68,17	87,47	108,95
8123	Obsluha zařízení na tepelné zpracování kovů	10	43	102,92	74,50	99,82	123,84
8125	Obsluha zařízení na tváření kovů ve válcovnách	4	261	101,64	78,43	104,27	121,72
8139	Obsluha ostatních zařízení na výrobu skla a keramiky	3	291	99,48	60,80	103,73	132,80
8141	Obsluha pily a jiného zařízení na zpracování dřeva	6	614	71,76	56,08	68,18	90,80
8143	Obsluha zařízení na výrobu papíru, kartonu a lepenky	3	189	85,91	60,47	83,87	113,55
8149	Obsluha ostatních zařiz.na zpracování dřeva a v papírnách	4	23	84,15	63,65	85,30	98,41
8159	Obsluha ostat. zařízení při chemické výrobě jinde neuvéd.	16	81	81,33	50,66	77,65	119,72
8161	Obsluha zařízení při výrobě a rozvodu elektřiny	11	188	138,05	89,03	152,77	178,82
8162	Obsluha parních turbín, ohřivačů a motorů	35	216	80,27	52,86	73,96	114,00
8163	Obsluha zařízení při úpravě, čištění a rozvodu vody	22	355	89,16	65,58	85,32	117,58
8171	Obsluha automatických nebo poloautomatic. montážních linek	6	388	85,79	51,14	88,92	116,42
8211	Obsluha automat. nebo poloaut. obráběcích strojů (kromě 722)	19	1 016	91,32	67,90	89,67	115,87
8223	Obsl.strojů při konečné úpravě a nanášení ochr.an.povlaků	10	113	66,63	54,53	62,74	86,57
8231	Obsluha strojů na výrobu pryžových výrobků (např. obuvi)	5	40	69,86	54,91	71,28	85,04
8232	Obsluha strojů na výrobu plastových výrobků (vč. laminování)	7	191	100,32	62,20	107,31	127,96
8240	Obsluha automat. nebo poloautomat. dřevoobráběcích strojů	5	375	70,90	51,49	69,33	93,12
8251	Obsluha tiskárenských strojů	7	122	96,31	52,92	77,98	170,03
8254	Obsluha kopírovacích strojů	4	15	88,23	46,74	81,10	128,47
8262	Obsluha tkacích a pletacích strojů	3	172	83,85	49,64	83,04	122,52

**Průměrné hodinové výdělky
podle podskupin zaměstnání KZAM - R**

kraj: Jihočeský

Podskupiny zaměstnání KZAM - R	Výběrový soubor		Průměr	Diferenciace			
	počet org. jednotek	počet zaměst.		1. decil	medián	9. decil	
			Kč/hod	Kč/hod	Kč/hod	Kč/hod	
8263	Obsluha šicích a vyšívacích strojů	6	651	60,15	39,61	53,42	88,81
8264	Obsluha strojů na bělení, barvení, čištění, praní, žehlení textilu	7	168	65,54	46,49	60,55	89,49
8271	Obsluha strojů na zpracování a konzervování masa a ryb	3	13	93,39	67,24	91,81	108,84
8273	Obsluha strojů na mletí zrn a koření	6	66	82,95	65,64	83,51	97,57
8278	Obsluha strojů na výrobu nápojů	3	14	91,88	66,24	83,15	131,20
8281	Montážní dělníci montující mechanická zařízení (stroje, vozidla)	8	1 007	100,72	80,41	101,49	118,54
8282	Montážní dělníci montující elektrická zařízení	6	619	68,83	51,48	66,98	88,28
8284	Montážní dělníci montující výrobky z kovů, pryže a plastů	7	456	72,48	51,27	73,07	94,15
8285	Montážní dělníci montující výrobky ze dřeva a pod. materiálů	3	27	78,21	46,66	63,64	122,53
8287	Montážní dělníci montující výrobky z kombinovaných materiálů	4	703	55,96	36,90	55,84	74,78
8290	Obsluha jin.stacionárních zařízení a ostatní montážní dělníci	10	138	61,03	48,19	58,73	76,10
8311	Strojvedoucí	16	636	139,26	128,89	140,70	150,93
8313	Dělníci zabezpečující sestavování vlaků (brzdaři, výhybkáři)	12	668	98,57	86,09	99,35	111,44
8321	Řidiči osobních a malých dodávkových automobilů, taxikáři	32	55	82,74	54,94	78,38	112,99
8323	Řidiči autobusů, trolejbusů a tramvají	8	879	83,22	65,14	79,63	107,70
8324	Řidiči nákladních automobilů a tahačů	98	1 403	84,42	61,63	81,68	110,38
8326	Řidiči speciálních vozidel	9	86	82,08	61,02	80,66	104,24
8331	Obsluha zemědělských a lesních strojů	34	365	72,82	54,09	70,48	94,19
8332	Obsluha zemních a příbuzných strojů	27	158	87,07	64,16	83,79	116,95
8333	Obsluha jeřábů, zdvihacích a podob.. manipulačních zařízení	18	183	73,93	57,05	71,54	91,55
8334	Obsluha vysokozdvíhacích a ostatních motorových vozíků	41	422	88,43	62,20	90,53	112,05
9132	Pomocníci a uklízeči v kancelářích, hotelích, nemocnicích ap.	111	647	51,02	37,54	48,66	67,47
9133	Ruční pradelci a žehlíři (kromě obsl. strojů)	4	15	52,28	38,09	53,10	63,00
9141	Domovníci, správci domu	27	46	65,56	43,30	59,26	97,49
9152	Vrátní, hlídači, uváděči a šatnářky	51	596	51,74	39,04	45,98	67,76
9154	Pracovníci odečítající stav elektroměrů, plynoměrů a vodoměrů	3	28	92,06	65,25	104,24	107,55
9161	Sběrači odpadků, popeláři	3	59	58,23	47,01	60,09	66,45
9162	Metaři, čistíči záchodků, žump, kanálů a podob. zařízení	3	96	57,53	37,55	41,19	92,28
9211	Pomocní a nekvalifikovaní dělníci v zemědělství	10	106	70,12	44,55	66,86	94,96
9312	Pomocní a nekvalif. dělníci na stavbách a údržbě silnic,přehrad	3	18	72,39	62,09	70,77	85,85
9313	Pomocní a nekvalifikovaní dělníci na stavbách budov	7	44	65,64	47,90	68,02	80,70
9321	Pomocní a nekvalifikovaní montážní a manipulační dělníci	39	1 510	64,90	43,84	62,47	89,30
9322	Ruční baliči a pytlavači	11	250	66,23	46,50	59,94	97,11
9323	Dělníci nádvorní skupiny (pomocní montěři)	12	191	89,46	64,41	84,54	119,03
9333	Vazači a nosiči břemen, přístavní dělníci (dokaři)	16	60	70,74	50,36	69,89	93,26
9339	Pomocní a nekvalif. prac. v dopravě, ve skladech, v telekom.	74	819	69,18	51,11	69,27	86,39

3. čtvrtletí 2003**RSCP - podnikatelská sféra**

P-V6

**Průměrné hodinové výdělky
podle kategorie zaměstnání**

kraj: Jihočeský

Kategorie zaměstnání	Struktura zaměstnanců	Průměr	Diferenciace		
	%		Kč/hod	1. decil	medián
D Manuální pracovníci	67,8	77,43	47,83	73,81	111,04
T Nemanuální pracovníci	32,2	121,27	64,41	102,10	187,90
C E L K E M - podnikatelská sféra	100,0	91,56	50,39	80,72	136,79
Relace (%) D/T		63,9	74,3	72,3	59,1

3. čtvrtletí 2003**RSCP - podnikatelská sféra**

P-V8

**Průměrné hodinové výdělky
podle pohlaví**

kraj: Jihočeský

Pohlaví	Struktura zaměstnanců	Průměr	Diferenciace		
	%		Kč/hod	1. decil	medián
Muž	60,6	102,41	58,11	89,19	152,72
Žena	39,4	74,88	45,00	69,70	108,01
C E L K E M - podnikatelská sféra	100,0	91,56	50,39	80,72	136,79
Relace (%) Ž/M		73,1	77,4	78,1	70,7

**Průměrná hrubá měsíční mzda a její složky, diferenciacce, placená doba
v podnikatelské sféře**

kraj: Jihočeský

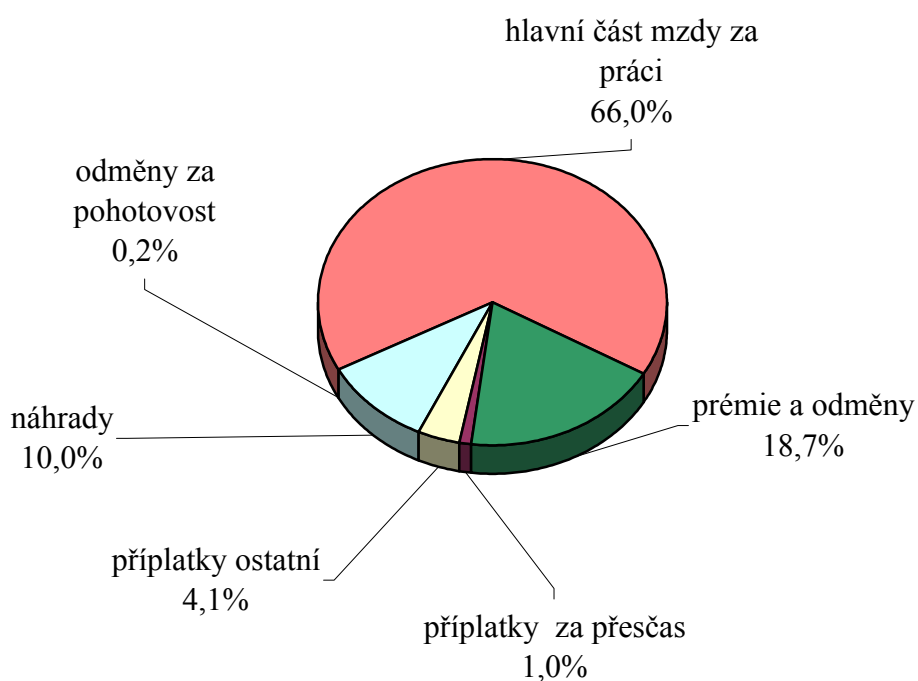
Průměrná hrubá měsíční mzda	16 704 Kč/měs
Diferenciace	
D1 - 1. decil	9 301 Kč/měs
Medián	14 863 Kč/měs
D9 - 9. decil	24 278 Kč/měs
Složky hrubé mzdy	
prémie a odměny	18,7 %
příplatky za přesčas	1,0 %
příplatky ostatní	4,1 %
náhrady	10,0 %
odměny za pohotovost	0,2 %
Placená doba zaměstnance	
celkem	173,3 hod/měs

Průměrná hrubá měsíční mzda a její složky, diference podle hlavních tříd zaměstnání KZAM - R

kraj: Jihočeský

Hlavní třída zaměstnání KZAM - R	Struktura zaměstnanců	Průměr	Diference			Složky hrubé mzdy				
			1. decil	medián	9. decil	prémie a odměny	příplatky za přesčas	příplatky ostatní	náhrady	odměny za pohotovost
			Kč/měs	Kč/měs	Kč/měs	%	%	%	%	%
1 Zákonodárci, vedoucí a řídicí pracovníci	6,4	34 322	14 546	26 637	62 335	22,0	0,3	1,3	9,1	0,1
2 Vědečtí a odborní duševní pracovníci	3,3	23 027	13 826	20 550	34 657	16,6	0,2	1,8	10,7	0,1
3 Techničtí (zdrav., pedagog.) pracovníci	19,1	19 272	11 788	17 642	29 096	18,4	0,6	2,1	9,1	0,2
4 Nižší administrativní pracovníci	5,8	13 800	9 649	13 108	18 523	15,1	0,4	2,4	10,2	0,1
5 Provozní pracovníci ve službách a obchodu	3,8	11 581	6 925	10 793	17 448	20,5	0,8	5,0	9,5	0,4
6 Dělníci v zemědělství, lesnictví a rybářství	4,8	11 338	8 067	11 593	14 591	18,3	1,3	4,8	9,6	0,2
7 Řemeslníci, výrobci a zpracovatelé	25,5	15 229	9 725	14 699	21 313	18,4	1,3	4,8	10,5	0,3
8 Obsluha strojů a zařízení	24,5	14 781	9 263	14 638	20 239	18,1	1,8	7,4	10,8	0,3
9 Pomocní a nekvalifikovaní pracovníci	7,0	11 701	7 813	11 176	15 886	18,6	1,2	4,9	10,9	0,1
CELKEM ČR - podnikatelská sféra	100	16 704	9 301	14 863	24 278	18,7	1,0	4,1	10,0	0,2

Struktura hrubé měsíční mzdy



**Průměrná hrubá měsíční mzda, placená doba
podle podskupin zaměstnání KZAM - R**

kraj: Jihočeský

Podskupiny zaměstnání KZAM - R	Počet zaměstnanců přepočtený podle placených měsíců	Průměr
		Kč/měs
1210 Ředitelé a prezidenti velkých organizací, podniků	148	80 498
1221 Ved. prac. v zemědělství, lesnictví, rybářství a myslivosti	128	24 669
1222 Ved. prac. v průmyslu (ve výrobě)	346	43 751
1223 Ved. prac. ve stavebnictví a zeměměřičství	83	34 411
1224 Ved. prac. ve velkoobchodě a v maloobchodě	288	19 317
1226 Ved. prac. v dopr., skladování, telekom. a na pošt. úřadech	322	23 365
1227 Ved. prac. v organ.zaměřených na poskytování obch.služeb	74	60 400
1229 Ved. prac. dílčích celků jinde neuvedení (kult.,zdrav.,škol.)	33	26 411
1231 Ved. prac. finančních a hospodářských (správních) útvarů(270	41 852
1232 Ved. prac. personálních útvarů a útvarů průmysl. vztahů	44	41 370
1233 Ved. prac. odbytových útvarů (vč. průzkumu trhu)	137	40 791
1234 Ved. prac. reklamních útvarů a útvarů pro styk s veřejností	21	30 682
1235 Ved. prac. zásobovacích útvarů	86	32 332
1236 Ved. prac. výpočetních útvarů	50	38 252
1237 Ved. prac. výzkumných a vývojových útvarů	88	47 733
1239 Ved. prac. ostatních útvarů jinde neuvedení	147	38 266
1311 Ved., ředitelé v zemědělství,lesnictví,rybářství a myslivosti	55	21 667
1312 Ved., ředitelé v průmyslu (ve výrobě)	62	38 846
1314 Ved., ředitelé ve velkoobchodu a maloobchodu	130	17 057
1316 Ved., ředitelé v dopravě, sklad., telekom. a na pošt. úřadech	65	26 893
1317 Ved., ředitelé v podnicích poskytujících obchodní služby	50	32 686
1319 Ved., ředitelé malých organizací ostatní (kult.,zdrav.,škol.)	14	16 439
2119 Ostatní vědci a odborníci v příbuz. oborech jinde neuved.	23	18 287
2131 Projektanti a analytici výpočetních systémů	31	22 443
2132 Programátoři	54	28 814
2139 Ostatní odborníci zabývající se vt jinde neuved.	96	25 049
2142 Projektanti staveb a areálů, stavební inženýři	58	19 273
2143 Projektanti elektrotechnických zařízení, elektroinženýři	143	36 468
2144 Projektanti elektron.systémů a telekom.sítí, inženýři - elektronici	60	26 916
2145 Projektanti a konstruktéři strojních zařízení, strojní inženýři	202	28 288
2146 Chemičtí inženýři, technologové	14	29 750
2149 Ostatní architekti, projekt., konstruk.a tech.inženýři (tvůr.prac.)	42	28 928
2211 Bakteriologové, biolog., ekolog., zoologové a odb.v příb.obor.	104	15 905
2213 Agronomové, šlechtitelé a odborníci v příbuzných oborech	22	15 957
2221 Lékaři, ordináři (kromě zubních lékařů)	27	26 613
2411 Odb. prac. na úseku účetnictví, financí, daní, ap., hl. účetní	139	24 937
2412 Odb. prac. na úseku zaměstnaneckých, personálních věcí	23	21 505
2413 Odborní pracovníci v bankovníctví a pojišťovnictví	460	25 260
2419 Ostatní odb. prac. v oblasti podnikání	154	24 382
2421 Právníci, právní poradci (mimo advokacie a soudnictví)	26	31 300
2433 Odborní pracovníci v informacích (např. vti..)	44	20 472
2441 Ekonomové - vědecktí pracovníci, specialisté, experti	81	23 727

Průměrná hrubá měsíční mzda, placená doba
podle podskupin zaměstnání KZAM - R

kraj: Jihočeský

Diferenciace			Složky hrubé mzdy					Placená doba
			prémie a odměny	příplatky za přesčas	příplatky ostatní	náhrady	odměny za pohotovost	
1. decil	medián	9. decil	%	%	%	%	%	hod/měs
Kč/měs	Kč/měs	Kč/měs	%	%	%	%	%	hod/měs
19 065	61 731	163 213	23,5	0,0	0,8	9,1	0,0	170,2
14 970	22 404	39 245	15,8	0,2	1,4	10,8	0,2	170,0
20 529	36 658	74 345	20,4	0,1	1,9	10,0	0,1	165,9
18 424	29 591	59 806	12,5	0,9	0,0	9,0	0,0	172,4
9 833	15 654	31 996	20,9	0,6	2,9	9,5	0,0	172,7
15 038	21 081	35 334	21,7	0,1	1,9	11,5	1,3	160,8
25 913	46 593	103 983	33,3	0,0	2,1	10,6	0,0	166,4
16 956	23 177	39 559	16,6	0,2	4,6	10,1	0,1	171,2
18 675	31 230	70 806	23,2	0,0	1,2	10,2	0,0	166,1
19 429	28 036	80 726	28,8	0,0	1,1	11,5	0,0	165,0
18 986	33 306	70 261	22,1	0,0	0,8	9,7	0,0	165,4
17 574	25 973	43 868	11,2	0,1	0,5	11,4	0,1	167,1
16 000	28 220	61 970	21,9	0,2	1,4	10,8	0,1	166,4
21 181	31 162	69 865	21,8	0,1	1,3	11,2	0,1	164,8
20 274	39 858	87 616	26,5	0,1	1,0	10,7	0,0	163,8
17 395	31 236	69 634	26,7	0,0	0,8	10,2	0,1	163,4
11 278	19 099	33 035	20,9	0,0	0,3	8,6	0,2	170,5
14 406	35 000	71 361	27,8	0,1	0,2	8,8	0,2	166,7
9 223	15 487	26 093	27,4	0,2	4,4	10,0	0,0	172,4
19 379	23 552	36 290	31,1	0,0	1,3	8,9	0,1	164,5
22 684	28 293	42 700	12,8	0,0	4,7	11,2	0,0	169,1
14 289	16 505	18 589	1,3	0,0	4,8	12,9	0,0	163,5
12 657	17 337	25 789	12,9	0,0	0,2	10,2	0,0	165,0
16 209	21 543	27 285	15,5	0,0	1,1	11,1	0,0	164,2
15 562	24 895	48 579	18,0	0,1	3,5	10,1	0,7	167,7
16 321	23 697	34 366	11,5	0,2	1,7	11,2	0,5	166,5
12 734	19 765	24 602	12,6	0,0	3,8	10,6	0,8	165,4
21 347	34 276	58 670	13,9	0,1	5,5	11,2	0,3	160,0
18 670	25 937	37 357	22,8	0,7	1,5	13,2	1,3	166,8
17 431	26 547	40 283	19,6	0,4	3,4	11,7	0,0	164,5
11 040	28 879	48 267	14,2	0,1	0,3	10,2	0,0	166,6
18 218	29 447	38 137	17,0	0,0	0,9	11,2	0,0	163,1
10 362	14 030	22 459	8,4	0,2	1,9	9,0	0,2	171,7
11 046	13 855	23 596	14,4	1,0	0,3	8,5	0,0	177,6
18 369	23 096	33 960	10,8	0,1	13,7	9,6	0,3	167,9
13 674	22 807	40 943	18,3	0,1	1,2	10,9	0,0	166,9
15 345	20 162	29 699	18,7	0,6	1,7	9,9	0,0	165,6
17 630	23 010	35 126	24,4	0,1	1,2	10,5	0,1	166,2
15 088	22 603	36 905	16,9	0,1	1,0	11,6	0,2	164,9
21 382	28 414	42 112	18,8	0,0	0,4	11,0	0,0	165,8
15 079	18 733	28 761	15,1	0,0	0,0	12,0	0,0	162,9
12 937	23 206	33 106	14,7	0,1	1,5	10,4	0,0	164,8

**Průměrná hrubá měsíční mzda, placená doba
podle podskupin zaměstnání KZAM - R**

kraj: Jihočeský

Podskupiny zaměstnání KZAM - R	Počet zaměstnanců přepočtený podle placených měsíců	Průměr
		Kč/měs
2470 Odb. administrativní pracovníci jinde neuvedení	72	21 590
3111 Technici ve fyzikálních a příbuz. oborech	40	11 644
3112 Stavební technici	320	23 894
3113 Elektrotechnici	615	23 158
3114 Elektronici a technici v radiokomunikacích a telekomunikacích	65	23 862
3115 Strojírenští technici	1 203	23 016
3116 Chemičtí technici	77	20 571
3118 Technici v kartografii, kresliči a zeměměřiči	151	18 557
3119 Ostatní techničtí pracovníci jinde neuvedení	1 316	18 768
3121 Poradci ve výpočetní technice	74	20 732
3122 Operátoři a obsluha výpočetní techniky	131	19 038
3129 Ostatní technici ve výpočetní technice jinde neuved.	26	23 375
3151 Kolaudační technici a technici protipožární ochrany	33	23 986
3152 Bezpečnostní tech.a tech. pro kontrolu zdravot. nezávad.	234	19 428
3160 Technici železničního provozu	571	20 891
3211 Technici a laboranti v oblasti biologie a v příbuz. oborech	37	16 249
3212 Technici v agronomii, v lesnictví a v zemědělství	582	16 341
3415 Obchodní cestující, profes. poradci v obchodě, obch.zástupci	221	25 257
3416 Nákupčí	319	19 091
3417 Odhadci a zbožíznalci	27	19 666
3419 Ostatní pracovníci - obch. zprostředkovatelé jinde neuved.	13	15 846
3421 Obchodní agenti	396	18 219
3422 Odbytoví a přepravní agenti	274	18 182
3431 Odborné sekretářky, sekretáři	120	17 102
3433 Pracovníci v oblasti účetnictví,fakturace,rozpočet., kalkulace	1 229	16 264
3434 Pracovníci v oblasti statistiky a matematiky	49	16 893
3435 Pracovníci v oblasti práce a mezd (kromě účetních)	64	17 984
3436 Referenti osobních oddělení	104	18 089
3439 Ostatní odborní administrativní pracovníci jinde neuved.	414	16 941
3441 Celní pracovníci	49	17 808
3449 Ostatní celní a daňoví pracovníci a prac. v příb. oborech	31	17 767
3471 Aranžéři, průmysloví a komerční návrháři, bytoví architekti	33	15 200
4112 Kancelářští a manipul. prac. a obsl. zaříz. na zpracov. textu	35	12 709
4113 Pracovníci přípravy dat vt	64	14 725
4115 Sekretářky, sekretáři	268	14 211
4121 Nižší účetní	130	12 862
4122 Nižší statistici	13	15 267
4123 Nižší finanční, daňoví úředníci a úředníci v příb. oborech	18	19 959
4131 Úředníci ve skladech	667	14 623
4132 Úředníci ve výrobě (např. výrobní plánovači)	157	16 567
4133 Úředníci v dopravě a v přepravě (dispečerů, kontrolů apod.)	159	16 315
4142 Poštovní doručovatelé, úředníci v třídárnách	930	12 497

Průměrná hrubá měsíční mzda, placená doba
podle podskupin zaměstnání KZAM - R

kraj: Jihočeský

Diferenciace			Složky hrubé mzdy					Placená doba
			prémie a odměny	příplatky za přesčas	příplatky ostatní	náhrady	odměny za pohotovost	
1. decil	medián	9. decil						
Kč/měs	Kč/měs	Kč/měs	%	%	%	%	%	hod/měs
12 228	18 757	36 710	13,3	0,5	2,1	9,5	0,0	167,6
9 070	10 664	14 058	6,3	0,0	1,1	13,1	0,0	163,8
14 142	21 546	35 774	17,0	0,9	0,7	8,9	0,1	170,4
15 444	22 294	31 756	14,4	0,5	7,1	10,8	1,2	165,2
15 145	23 111	31 435	19,7	0,6	0,9	11,6	2,5	165,9
14 004	21 768	33 298	15,9	0,6	3,4	11,4	0,3	167,4
12 427	19 648	31 064	12,9	0,6	2,3	11,1	0,8	167,6
12 361	18 474	25 409	13,1	0,0	2,1	11,5	0,2	164,7
10 946	17 510	27 781	17,7	0,4	1,7	10,2	0,2	166,4
14 952	19 783	29 589	16,6	0,3	2,3	11,1	0,5	167,9
11 585	16 974	26 856	14,5	0,7	2,9	10,1	0,5	169,1
12 055	19 744	39 240	19,6	0,0	0,2	10,0	0,0	169,8
13 586	26 353	31 662	7,9	0,5	12,1	10,7	2,5	160,8
12 948	18 143	26 621	13,1	0,4	2,5	11,2	0,2	165,5
17 417	20 948	23 969	10,2	2,3	13,8	11,2	1,1	175,6
10 653	14 083	28 022	12,2	0,3	3,3	10,1	0,3	170,9
11 729	15 855	20 715	16,4	0,1	0,4	9,4	0,1	170,2
15 880	20 778	42 156	23,7	0,1	0,3	9,8	0,0	164,9
11 622	17 723	28 132	18,7	0,3	1,1	11,3	0,0	166,9
11 613	17 917	28 688	9,9	0,0	1,8	13,9	0,0	169,7
12 881	16 224	19 734	21,8	0,0	2,8	9,9	0,0	168,7
10 740	17 744	25 801	19,8	0,1	0,8	10,0	0,0	166,8
11 077	17 721	25 985	17,7	0,3	1,7	10,1	0,1	166,3
11 873	16 424	23 749	15,2	0,2	2,6	10,6	0,0	166,3
10 890	15 222	22 566	14,7	0,2	1,4	10,5	0,0	168,0
10 788	14 909	26 691	19,7	0,5	0,6	9,3	0,0	174,2
11 347	17 060	24 716	18,1	0,1	1,2	10,7	0,0	166,5
12 549	17 338	22 838	15,9	0,0	1,7	11,4	0,0	165,2
10 608	15 121	26 098	15,0	0,2	3,4	10,9	0,1	166,6
11 428	17 115	24 478	17,2	1,1	6,9	9,3	0,0	170,4
12 392	17 243	24 098	9,6	0,0	1,0	11,1	0,0	169,4
8 985	12 974	26 327	21,5	1,0	0,4	10,1	0,0	168,7
9 175	12 123	18 204	15,8	0,2	1,1	10,4	0,0	166,1
10 644	13 878	21 403	11,3	0,7	4,8	10,9	0,0	167,3
9 796	13 557	18 733	12,5	0,1	0,6	11,0	0,0	167,4
9 775	12 336	17 514	20,2	0,1	0,3	9,9	0,0	166,6
11 270	14 006	19 883	12,3	0,0	1,4	11,2	0,0	165,8
13 020	18 515	29 820	7,3	0,0	8,3	9,4	0,0	167,8
10 593	14 137	19 523	15,4	0,7	3,7	10,9	0,1	170,9
10 195	14 706	26 383	17,5	0,4	1,9	9,9	0,7	166,7
12 186	15 897	23 080	16,2	0,8	7,7	10,8	0,0	174,4
10 279	12 216	15 258	14,5	0,1	1,8	13,7	0,0	160,5

**Průměrná hrubá měsíční mzda, placená doba
podle podskupin zaměstnání KZAM - R**

kraj: Jihočeský

Podskupiny zaměstnání KZAM - R	Počet zaměstnanců přečtený podle placených měsíců	Průměr
		Kč/měs
4190 Nižší pracovníci jinde neuvedení ostatní	13	11 783
4211 Pokladníci (v bankách, pojišťovnách, spořitelnách, na poště)	113	15 842
4212 Úředníci na přepážkách a směnárníci	485	14 025
4213 Pokladníci v obchodě, společném stravování apod.	293	11 276
4214 Prodavači vstupenek, jízdenek apod.	178	13 654
4222 Recepční	36	10 159
4223 Telefonisté	26	9 920
4224 Informátoři	36	12 008
5121 Pracovníci dohlížející nad obsluhujícím personálem, hospodyně	22	14 150
5122 Kuchaři	176	11 061
5123 Čišníci, servírky	29	11 347
5161 Hasiči, požárníci	83	20 060
5169 Ostatní pracovníci ochrany a ostrahy jinde neuv.	113	12 617
5211 Prodavači v obchodech	1 072	10 233
6111 Pěstitelé polních plodin	32	9 887
6113 Zahradníci a pěstitelé zahradních plodin a sazenic	29	11 163
6121 Chovatelé hospodářských zvířat (kromě drůbeže a včel)	351	12 033
6122 Chovatelé drůbeže	54	9 058
6141 Dělníci pro pěstění a ošetřování lesa	343	9 767
6142 Dělníci pro těžbu dřeva (kromě obsuhy pojízdných zařízení)	88	12 991
6151 Kvalifikovaní dělníci zabývající se chovem vodních živočichů	88	12 251
7121 Zedníci z tradičních materiálů (bambus, hlína atd.)	48	14 096
7122 Zedníci, kameníci, omítkáři	571	13 298
7123 Betonáři, děl.specializovaní na pokládání betonových povrchů	12	14 600
7124 Tesaři a truhláři	156	13 127
7125 Stavební montážníci	31	12 501
7129 Ost. stavební děl. hlav. stav. výroby a prac.v ost. oborech	54	14 050
7136 Instalatéři, potrubáři, stavební zámečníci, klempíři	333	13 883
7137 Stavební a provozní elektrikáři	178	16 270
7141 Malíři a tapetáři	29	11 663
7142 Lakýrníci a pracovníci v příbuzných oborech	77	15 780
7211 Formíři a jádraři	77	16 056
7212 Svářeči, řezači plamenem a páječi	237	19 555
7213 Výrobci a opraváři výrobků a dílů z plechů	362	16 937
7221 Kováři, obsluha kovacích lisů, obsluha bucharů	33	13 196
7222 Nástrojaři, kovomodeláři, kovodělníci, zámečníci	1 734	16 674
7223 Seřizovači a obsl. obráběcích strojů (kromě autom. a poloaut.)	1 519	18 415
7224 Brusiči, leštiči a ostříči nástrojů	166	17 867
7231 Mechanici a opraváři motorových vozidel	489	15 604
7234 Mechanici a opraváři kolejových vozidel	284	15 968
7235 Mechanici a opraváři obráběcích, zeměd. strojů a prům. zařiz.	729	16 404
7239 Ostatní mechan. a opraváři strojů a zařízení bez elektro	312	15 857

Průměrná hrubá měsíční mzda, placená doba
podle podskupin zaměstnání KZAM - R

kraj: Jihočeský

Diferenciace			Složky hrubé mzdy					Placená doba
			prémie a odměny	příplatky za přesčas	příplatky ostatní	náhrady	odměny za pohotovost	
1. decil	medián	9. decil						
Kč/měs	Kč/měs	Kč/měs	%	%	%	%	%	hod/měs
8 529	11 678	17 646	22,5	0,0	0,7	9,6	0,0	167,5
12 037	14 929	21 406	19,4	0,0	2,2	10,2	0,0	164,0
11 294	13 325	17 426	17,1	0,1	1,2	11,4	0,0	161,2
8 783	10 913	14 309	17,1	0,8	6,0	9,7	0,0	169,9
8 891	14 220	17 713	9,5	1,0	8,4	11,5	0,1	175,5
5 393	10 380	12 968	7,1	0,2	9,1	11,8	0,2	160,5
7 322	9 671	14 326	16,3	0,0	6,8	11,1	0,0	162,8
9 302	12 052	14 889	13,0	1,0	8,4	10,8	0,0	170,6
7 210	12 968	22 470	13,3	0,1	0,7	10,8	0,0	167,4
7 763	10 451	15 385	13,7	0,8	2,9	10,4	0,0	171,5
8 501	11 489	13 617	10,2	0,7	3,9	9,5	0,0	164,2
15 270	19 322	25 440	11,1	1,1	15,3	10,6	3,7	167,7
6 893	11 736	21 624	9,3	2,2	14,5	10,8	0,4	175,4
6 005	9 651	15 180	20,2	0,4	3,1	9,8	0,0	165,0
7 531	9 488	11 949	16,3	2,0	3,9	8,5	0,2	184,6
8 092	10 833	14 710	9,6	1,1	15,8	9,7	0,0	176,6
8 340	12 218	15 589	18,9	1,7	8,5	9,3	0,2	182,4
8 090	8 590	10 911	20,1	0,4	8,0	10,7	0,0	173,7
7 210	9 161	13 770	4,5	0,8	3,1	14,3	0,0	167,7
8 590	12 977	17 110	2,0	0,2	2,5	13,8	0,0	164,5
9 297	12 188	15 282	16,8	1,0	1,4	11,9	0,9	179,7
11 168	14 256	16 664	3,6	0,6	0,2	9,8	0,0	184,0
9 862	13 011	17 220	21,9	0,6	1,8	11,8	0,1	177,1
10 175	14 020	18 165	8,5	1,3	1,5	9,0	0,7	178,3
9 918	13 380	16 052	20,3	0,6	1,9	11,2	0,0	175,8
9 841	12 385	16 963	15,3	1,2	1,3	10,4	0,2	184,8
10 339	13 919	17 354	16,4	0,6	1,0	11,3	0,0	168,6
10 055	13 209	18 551	11,4	1,6	1,7	11,0	2,2	175,0
10 987	16 060	22 215	17,0	1,4	3,9	10,7	1,5	176,7
8 367	12 066	14 045	11,8	0,3	4,4	10,5	0,0	171,2
11 944	15 082	19 473	13,2	1,6	5,4	12,5	0,0	171,1
12 128	16 337	19 318	14,9	1,9	11,3	12,7	0,0	173,7
13 571	19 694	24 271	20,1	1,5	6,2	12,3	0,3	171,2
12 031	16 400	22 605	11,8	0,4	4,4	14,7	0,0	167,7
9 641	11 602	18 270	13,8	1,2	2,5	14,8	0,0	169,0
11 604	15 836	22 615	17,7	1,3	4,4	12,0	0,8	171,5
11 884	16 983	26 527	18,9	1,5	10,7	11,6	0,0	170,0
12 685	18 795	21 707	28,0	0,7	7,2	14,2	0,2	165,9
10 937	15 023	20 769	18,4	1,4	3,4	10,8	0,3	173,4
12 962	15 630	19 730	18,2	0,3	7,5	12,9	0,4	164,0
10 432	15 191	23 797	22,1	1,8	5,7	11,3	0,2	176,5
10 905	14 882	21 254	23,5	1,0	5,6	12,4	0,1	168,2

**Průměrná hrubá měsíční mzda, placená doba
podle podskupin zaměstnání KZAM - R**

kraj: Jihočeský

Podskupiny zaměstnání KZAM - R	Počet zaměstnanců přepočtený podle placených měsíců	Průměr
		Kč/měs
7241 Elektromech., opraváři a seřizovači různých typů elektr. zaříz.	1 513	17 649
7242 Mechan., opraváři a seřizovači elektr. částí aut, letadel, lodí	151	17 098
7243 Mechanici, seřizovači, opraváři elektronických zařízení	253	16 697
7246 Montéři a opraváři silnoproudých elektrických vedení	146	17 180
7311 Výrobci, mechanici a opraváři přesných přístrojů a zařízení	66	17 224
7341 Tiskaři, sazeči (kromě obsluhy tiskárenských strojů)	24	18 548
7411 Zpracov. masa, ryb vč. uzenářů a konzervovačů masa a ryb	678	13 221
7412 Zpracovatelé pekárenských a cukrářských výrobků	20	10 931
7419 Ostatní zpracovatelé - výrobci potravinářských výrobků	53	17 502
7421 Impregnátoři a úpraváři dřeva	61	12 188
7422 Uměleč. truhláři, řezbáři, výrobci a oprav. výrobků ze dřeva	29	13 651
7423 Seřizovači a seřizovači-obsluhovači dřevoobráběcích strojů	25	15 272
7435 Modeláři a stříhači textilu, kůží a podobných materiálů	74	9 869
7436 Švadleny, vyšivači a pracovníci v příbuzných oborech	720	9 204
7437 Čalouníci a pracovníci v příb. oborech (vč. autočalouníků)	16	14 248
7439 Ost.dělníci při výrobě textilu, oděvů a výrobků z kůží, kožešin	66	9 391
8112 Obsluha zařízení pro úpravu rudných a nerudných surovin	85	18 338
8122 Obsluha zařízení ve slévárnictví (taviči, slévači)	184	15 948
8123 Obsluha zařízení na tepelné zpracování kovů	41	16 537
8125 Obsluha zařízení na tváření kovů ve válcovnách	227	17 307
8139 Obsluha ostatních zařízení na výrobu skla a keramiky	264	16 901
8141 Obsluha pily a jiného zařízení na zpracování dřeva	523	12 658
8143 Obsluha zařízení na výrobu papíru, kartonu a lepenky	158	16 036
8149 Obsluha ostatních zaříz.na zpracování dřeva a v papírnách	19	16 856
8159 Obsluha ostat. zařízení při chemické výrobě jinde neuved.	73	13 677
8161 Obsluha zařízení při výrobě a rozvodu elektřiny	169	22 500
8162 Obsluha parních turbín, ohřívačů a motorů	143	14 487
8163 Obsluha zařízení při úpravě, čištění a rozvodu vody	308	13 335
8171 Obsluha automatických nebo poloautomatic. montážních linek	344	14 711
8211 Obsluha automat. nebo poloaut. obráběcích strojů (kromě 722)	880	17 028
8223 Obsl.strojů při konečné úpravě a nanášení ochr.povlaků	85	11 034
8231 Obsluha strojů na výrobu pryžových výrobků (např. obuvi)	35	12 136
8232 Obsluha strojů na výrobu plastových výrobků (vč. laminování)	176	17 284
8240 Obsluha automat. nebo poloautomat. dřevoobráběcích strojů	324	12 292
8251 Obsluha tiskárenských strojů	107	18 073
8254 Obsluha kopírovacích strojů	11	15 332
8262 Obsluha tkacích a pletacích strojů	134	13 486
8263 Obsluha šicích a vyšivacích strojů	499	10 859
8264 Obsluha strojů na bělení, barvení, čištění, praní, žehlení textilu	134	11 845
8271 Obsluha strojů na zpracování a konzervování masa a ryb	12	15 675
8273 Obsluha strojů na mletí zrn a koření	60	15 290
8278 Obsluha strojů na výrobu nápojů	14	14 769

Průměrná hrubá měsíční mzda, placená doba
podle podskupin zaměstnání KZAM - R

kraj: Jihočeský

Diferenciace			Složky hrubé mzdy					Placená doba
			prémie a odměny	příplatky za přesčas	příplatky ostatní	náhrady	odměny za pohotovost	
1. decil	medián	9. decil						
Kč/měs	Kč/měs	Kč/měs	%	%	%	%	%	hod/měs
12 880	16 918	23 674	22,1	1,0	5,1	10,6	1,8	168,4
13 689	16 699	20 992	18,9	0,4	5,7	12,9	0,4	165,1
11 167	16 341	23 299	25,1	1,0	6,1	12,1	0,9	168,2
14 186	16 949	20 048	12,3	0,5	11,6	10,6	0,5	169,6
9 665	14 936	26 040	15,2	0,6	8,4	12,0	0,2	163,6
12 007	17 817	23 592	23,3	1,5	2,2	12,0	0,0	166,6
9 729	12 928	16 992	17,7	1,2	7,3	10,5	0,0	178,3
8 090	11 041	14 444	17,5	1,0	6,9	10,2	0,0	172,4
13 599	17 246	22 501	5,7	1,4	1,9	11,3	0,0	170,3
9 727	12 553	13 846	9,1	1,4	2,4	12,0	0,0	168,0
11 093	13 340	17 453	10,9	0,8	3,2	12,3	0,0	169,9
12 493	14 793	18 326	42,7	2,3	0,9	10,0	0,2	171,3
7 754	9 370	12 380	17,3	0,2	5,8	12,9	0,0	163,0
6 824	8 754	12 215	20,0	1,1	8,3	11,9	0,0	166,8
12 396	13 910	16 380	14,9	0,1	3,5	14,1	0,0	160,9
7 772	8 814	11 996	24,5	0,2	5,5	13,5	0,0	162,0
15 025	17 764	22 420	20,4	1,8	2,9	13,0	0,1	166,8
12 269	15 682	19 745	14,2	2,0	23,7	11,3	0,0	174,5
12 927	15 629	22 749	17,5	1,0	14,0	11,9	0,0	166,5
13 439	17 393	21 332	32,7	0,7	5,7	13,0	0,0	167,2
11 183	17 126	22 375	25,3	2,6	13,1	11,5	0,0	171,8
9 937	12 266	16 130	14,3	1,5	6,3	12,4	0,0	172,2
11 153	15 569	21 878	21,0	5,2	16,9	10,3	0,0	184,0
12 301	16 953	19 968	11,8	2,7	1,2	9,4	0,0	180,8
9 054	13 380	19 532	23,8	1,8	6,1	11,2	0,0	169,0
15 776	24 183	27 640	10,6	0,7	17,6	11,3	0,1	160,3
10 087	13 718	19 362	16,9	1,6	11,8	11,2	0,3	171,4
8 924	11 802	19 251	9,6	1,7	10,4	11,6	0,7	168,5
8 885	14 946	19 480	16,4	1,0	7,9	13,3	0,0	167,9
12 930	17 048	20 747	22,7	1,0	12,6	11,7	0,0	170,4
8 348	9 992	15 134	15,5	1,2	5,4	14,5	0,0	167,8
9 092	12 103	15 358	33,8	1,4	2,1	10,7	0,0	166,4
10 673	18 340	22 053	28,2	1,5	12,5	10,8	0,0	169,6
8 522	11 934	16 974	29,1	1,4	3,2	10,3	0,2	168,9
9 352	14 471	32 667	23,1	1,9	4,0	12,2	0,0	172,2
8 503	12 601	21 382	10,2	0,7	3,9	11,5	0,0	165,3
9 477	12 713	18 175	23,9	0,2	12,6	12,9	0,0	160,7
7 583	9 963	15 477	14,8	0,8	4,7	13,4	0,0	163,3
8 861	11 586	15 330	17,6	1,2	4,8	12,5	0,0	167,8
10 925	15 652	18 378	8,5	0,3	11,8	10,8	0,0	165,8
12 460	15 589	18 030	17,2	1,5	2,5	12,8	0,2	176,4
9 588	12 851	20 812	14,0	0,6	6,2	11,9	0,0	170,4

**Průměrná hrubá měsíční mzda, placená doba
podle podskupin zaměstnání KZAM - R**

kraj: Jihočeský

Podskupiny zaměstnání KZAM - R	Počet zaměstnanců přečtený podle placených měsíců	Průměr
		Kč/měs
8281 Montážní dělníci montující mechanická zařízení (stroje, vozidla)	860	17 289
8282 Montážní dělníci montující elektrická zařízení	532	11 742
8284 Montážní dělníci montující výrobky z kovů, pryže a plastů	345	13 250
8285 Montážní dělníci montující výrobky ze dřeva a pod. materiálů	20	14 134
8287 Montážní dělníci montující výrobky z kombinovaných materiálů	517	10 170
8290 Obsluha jin.stacionárních zařízení a ostatní montážní dělníci	108	11 301
8311 Strojvedoucí	566	21 664
8313 Dělníci zabezpečující sestavování vlaků (brzdaři, výhybkáři)	603	16 894
8321 Řidiči osobních a malých dodávkových automobilů, taxikáři	44	15 193
8323 Řidiči autobusů, trolejbusů a tramvají	771	18 420
8324 Řidiči nákladních automobilů a tahačů	1 176	16 159
8326 Řidiči speciálních vozidel	74	14 225
8331 Obsluha zemědělských a lesních strojů	297	13 530
8332 Obsluha zemních a příbuzných strojů	131	14 961
8333 Obsluha jeřábů, zdvihacích a podob. manipulačních zařízení	158	12 757
8334 Obsluha vysokozdvížných a ostatních motorových vozíků	388	15 094
9132 Pomocníci a uklízeči v kancelářích, hotelích, nemocnicích ap.	394	8 799
9133 Ruční pradelci a žehlíři (kromě obsl. strojů)	12	9 200
9141 Domovníci, správci domu	33	11 698
9152 Vrátní, hlídači, uváděči a šatnářky	380	9 360
9161 Sběrači odpadků, popeláři	45	11 356
9162 Metaři, čističi záchodků, žump, kanálů a podob. zařízení	60	9 522
9211 Pomocní a nekvalifikovaní dělníci v zemědělství	40	13 119
9312 Pomocní a nekvalif. dělníci na stavbách a údržbě silnic,přehrad	16	11 399
9313 Pomocní a nekvalifikovaní dělníci na stavbách budov	33	11 562
9321 Pomocní a nekvalifikovaní montážní a manipulační dělníci	1 041	11 520
9322 Ruční baliči a pytlouvači	200	12 033
9323 Dělníci nádvorní skupiny (pomocní montéři)	176	15 276
9333 Vazači a nosiči břemen, přístavní dělníci (dokaři)	51	12 762
9339 Pomocní a nekvalif. prac. v dopravě, ve skladech, v telekom.	677	12 181

Průměrná hrubá měsíční mzda, placená doba
podle podskupin zaměstnání KZAM - R

kraj: Jihočeský

Diferenciace			Složky hrubé mzdy					Placená doba
			prémie a odměny	příplatky za přesčas	příplatky ostatní	náhrady	odměny za pohotovost	
1. decil	medián	9. decil	%	%	%	%	%	hod/měs
Kč/měs	Kč/měs	Kč/měs	%	%	%	%	%	hod/měs
14 484	17 210	20 268	28,3	1,5	10,6	11,1	0,0	170,5
8 164	11 489	15 342	9,9	0,4	7,2	13,7	0,0	169,6
9 594	12 993	17 187	23,4	2,1	5,7	11,2	0,0	168,5
8 860	11 317	19 969	36,2	0,3	9,5	10,1	0,0	161,5
6 186	10 153	13 751	13,0	0,6	4,6	13,0	0,0	161,9
8 939	11 096	13 839	6,9	0,7	7,0	11,5	0,0	164,9
20 163	21 706	23 394	14,7	0,7	19,0	13,2	0,2	168,2
14 155	16 753	19 761	7,8	3,0	18,0	10,8	0,5	180,0
10 573	14 513	20 623	18,6	2,1	3,6	10,3	0,4	181,5
14 743	17 902	22 975	13,5	2,2	10,7	8,8	1,3	193,0
11 829	15 752	21 071	19,2	1,6	4,6	10,0	0,7	182,4
11 325	14 035	17 439	13,0	2,7	7,7	10,0	2,0	187,9
9 849	13 298	17 169	12,9	3,4	3,0	9,7	0,1	194,2
11 355	14 197	19 774	23,2	2,1	3,5	11,4	0,5	176,1
9 670	12 057	16 478	17,3	1,2	4,1	11,9	0,2	169,3
10 605	15 328	19 039	23,2	1,6	5,4	11,7	0,1	171,8
6 435	8 443	11 559	14,5	0,5	3,3	11,0	0,0	163,2
7 137	9 115	10 322	16,3	0,1	13,9	13,8	0,0	160,7
7 459	11 342	17 967	12,7	0,8	1,4	8,3	0,1	171,2
6 577	8 113	12 868	7,9	1,2	11,5	8,2	0,0	174,6
10 271	11 170	13 026	24,2	2,3	10,6	9,5	0,0	192,5
6 871	9 058	13 274	1,8	0,8	8,8	11,9	2,8	167,4
8 947	13 168	16 631	13,3	1,6	10,1	8,8	0,0	188,7
8 780	11 483	15 598	12,9	1,2	0,9	10,6	4,2	171,8
8 658	12 041	13 851	23,2	0,2	0,7	12,9	0,1	175,0
8 381	10 949	15 689	18,1	0,9	6,0	13,2	0,0	169,7
8 244	11 058	16 910	20,1	1,1	3,3	11,5	0,0	169,7
11 159	14 260	22 466	19,6	0,2	2,5	9,1	0,0	168,3
8 868	11 926	17 286	20,1	2,4	1,8	10,8	0,0	174,7
9 003	11 911	15 356	17,0	0,9	4,8	11,4	0,2	169,2

Průměrná měsíční odpracovaná a neodpracovaná doba zaměstnanců
podle podskupin zaměstnání KZAM - R

kraj: Jihočeský

Podskupiny zaměstnání a zaměstnání KZAM - R	Počet zaměstnanců přepočtený podle eviden. měsíců	Odpracovaná doba		Neodpracovaná doba		
		celkem	z toho přesčas	celkem	z toho	
					nemoc	dovolená
		hod/měs	hod/měs	dnů/měs	dnů/měs	dnů/měs
1210 Ředitelé a prezidenti velkých organizací, podniků	148	152,8	0,5	2,2	0,2	1,8
1221 Ved. prac. v zemědělství, lesnictví, rybářství a myslivosti	128	151,6	1,6	2,4	0,3	2,0
1222 Ved. prac. v průmyslu (ve výrobě)	346	145,9	0,8	2,6	0,3	2,1
1223 Ved. prac. ve stavebnictví a zeměměřičtví	83	152,6	1,9	2,5	0,7	1,8
1224 Ved. prac. ve velkoobchodě a v maloobchodě	288	151,7	2,9	2,7	0,5	1,8
1226 Ved. prac. v dopr., skladování, telekom. a na pošt. úřadech	322	136,0	0,4	3,4	0,7	2,3
1227 Ved. prac. v organ.zaměřených na poskytování obch.služeb	74	143,4	0,4	3,0	0,5	2,2
1229 Ved. prac. dílčích celků jinde neuv. (kult.,zdrav.,škol.)	33	151,0	1,5	2,6	0,3	2,0
1231 Ved. prac. finančních a hospodářských (správních) útvarů	270	146,0	0,4	2,6	0,3	2,1
1232 Ved. prac. personálních útvarů a útvarů průmysl. vztahů	44	142,8	0,1	2,9	0,5	2,0
1233 Ved. prac. odbytových útvarů (vč. průzkumu trhu)	137	145,7	0,1	2,6	0,4	2,0
1234 Ved. prac. reklamních útvarů a útvarů pro styk s veřejností	21	143,2	1,4	3,1	0,8	2,0
1235 Ved. prac. zásobovacích útvarů	86	145,4	1,5	2,7	0,4	2,1
1236 Ved. prac. výpočetních útvarů	50	143,8	0,6	2,8	0,2	2,3
1237 Ved. prac. výzkumných a vývojových útvarů	88	142,4	0,6	2,8	0,4	2,2
1239 Ved. prac. ostatních útvarů jinde neuvedení	147	142,2	0,1	2,8	0,4	2,2
1311 Ved., ředitelé v zemědělství,lesnictví,rybářství	55	154,5	0,0	2,0	0,2	1,7
1312 Ved., ředitelé v průmyslu (ve výrobě)	62	149,4	0,6	2,3	0,3	1,8
1314 Ved., ředitelé ve velkoobchodu a maloobchodu	130	144,9	0,7	3,5	0,9	2,1
1316 Ved. v dopravě, sklad., telekom. a na pošt. úřadech	65	143,2	0,5	2,8	0,5	1,9
1317 Ved., ředitelé v podnicích poskytujících obchodní služby	50	147,9	0,0	2,7	0,4	2,2
1319 Ved., ředitelé malých organ. ostatní (kult.,zdrav.,škol.)	14	143,8	0,0	2,6	0,4	2,1
2119 Ostatní vědci a odborníci v příbuz. oborech jinde neuved.	23	142,0	0,1	3,0	1,0	2,0
2131 Projektanti a analytici výpočetních systémů	31	140,5	0,1	3,1	0,7	2,1
2132 Programátoři	54	146,9	0,6	2,7	0,3	2,0
2139 Ostatní odborníci zabývající se vt jinde neuved.	96	143,5	1,3	3,0	0,6	2,2
2142 Projektanti staveb a areálů, stavební inženýři	58	145,1	0,1	2,7	0,4	2,1
2143 Projektanti elektrotechnických zařízení, elektroinženýři	143	140,3	0,7	2,7	0,3	2,2
2144 Projektanti elektron.systémů a telekom.sítí	60	143,5	4,0	3,1	0,4	2,2
2145 Projektanti a konstruktéři strojních zařízení, strojní inž.	202	142,4	2,3	2,9	0,5	2,1
2146 Chemičtí inženýři, technologové	14	144,8	1,4	2,8	0,3	2,3
2149 Ostatní architekti, projekt., konstruk.a tech.inženýři	42	143,3	0,2	2,6	0,3	2,2
2211 Bakteriologové, biolog., ekolog., zoologové	104	151,7	0,9	2,5	0,7	1,8
2213 Agronomové, šlechtitelé a odborníci v příbuzných oborech	22	157,3	4,3	2,5	0,8	1,6
2221 Lékaři, ordináři (kromě zubních lékařů)	27	146,0	0,4	2,8	0,7	2,0
2411 Odb. prac. na úseku účetnictví, financí, daní, apod.	139	145,0	0,6	2,9	0,5	2,1
2412 Odb. prac. na úseku zaměstnaneckých, personálních věcí	23	148,7	0,4	2,2	0,1	2,0
2413 Odborní pracovníci v bankovníctví a pojišťovnictví	460	141,4	1,2	3,2	0,7	2,3
2419 Ostatní odb. prac. v oblasti podnikání	154	141,4	0,7	3,1	0,7	2,2
2421 Právníci, právní poradci (mimo advokacie a soudnictví)	26	137,9	0,0	3,6	1,1	2,2
2433 Odborní pracovníci v informacích (např. vti..)	44	134,7	0,2	3,7	0,8	2,6
2441 Ekonomové - vědecktí pracovníci, specialisté, experti	81	142,6	0,3	2,9	0,5	2,0

Průměrná měsíční odpracovaná a neodpracovaná doba zaměstnanců
podle podskupin zaměstnání KZAM - R

kraj: Jihočeský

Podskupiny zaměstnání a zaměstnání KZAM - R	Počet zaměstnanců přepočtený podle eviden. měsíců	Odpracovaná doba		Neodpracovaná doba		
		celkem	z toho přesčas	celkem	z toho	
					nemoc	dovolená
		hod/měs	hod/měs	dnů/měs	dnů/měs	dnů/měs
2470 Odb. administrativní pracovníci jinde neuvedení	72	147,4	2,3	2,6	0,6	1,9
3111 Technici ve fyzikálních a příbuz. oborech	40	139,9	0,1	3,2	0,8	2,3
3112 Stavební technici	320	150,5	1,7	2,6	0,5	1,9
3113 Elektrotechnici	615	143,3	2,4	2,9	0,5	2,1
3114 Elektronici a technici v radiokomun. a telekomun.	65	140,2	3,7	3,4	0,7	2,2
3115 Strojírenští technici	1 203	143,9	3,3	3,1	0,6	2,1
3116 Chemičtí technici	77	144,7	2,9	3,0	0,6	2,1
3118 Technici v kartografii, kresličí a zeměměřiči	151	138,8	0,3	3,4	0,8	2,2
3119 Ostatní techničtí pracovníci jinde neuvedení	1 316	144,2	1,7	2,9	0,6	2,0
3121 Poradci ve výpočetní technice	74	141,9	1,5	3,4	0,8	2,2
3122 Operátoři a obsluha výpočetní techniky	131	145,2	3,8	3,1	0,7	2,1
3129 Ostatní technici ve výpočetní technice jinde neuved.	26	149,0	0,3	2,6	0,4	2,0
3151 Kolaudační technici a technici protipožární ochrany	33	141,6	2,8	2,6	0,6	1,9
3152 Bezpečnostní tech.a tech. pro kontrolu zdravot. nezávad.	234	141,2	1,7	3,2	0,7	2,1
3160 Technici železničního provozu	571	147,0	11,3	3,8	0,6	2,9
3211 Technici a laboranti v oblasti biologie a v příbuz. oborech	37	146,6	2,6	3,1	0,9	2,0
3212 Technici v agronomii, v lesnictví a v zemědělství	582	149,8	0,7	2,6	0,5	1,8
3415 Obchodní cestující, prof. poradci v obchodě, obch.zástupci	221	143,6	0,3	2,8	0,6	2,0
3416 Nákupčí	319	143,0	1,4	3,1	0,7	2,1
3417 Odhadci a zbožíznalci	27	143,9	0,3	3,3	0,4	2,4
3419 Ostatní pracovníci - obch. zprostředkovatelé jinde neuved.	13	141,8	0,0	3,4	1,4	1,9
3421 Obchodní agenti	396	143,2	0,6	3,1	0,7	2,0
3422 Odbytoví a přepravní agenti	274	144,2	1,5	2,9	0,6	2,0
3431 Odborné sekretářky, sekretáři	120	141,9	0,9	3,2	0,8	2,1
3433 Prac. v oblasti účetnictví,fakturace,rozpočet., kalkulace	1 229	144,8	0,8	3,0	0,7	2,0
3434 Pracovníci v oblasti statistiky a matematiky	49	149,6	2,0	3,1	1,0	1,8
3435 Pracovníci v oblasti práce a mezd (kromě účetních)	64	142,4	0,6	3,1	0,8	2,1
3436 Referenti osobních oddělení	104	139,6	0,2	3,4	0,8	2,2
3439 Ostatní odborní administrativní pracovníci jinde neuved.	414	142,2	0,8	3,2	0,9	2,1
3441 Celní pracovníci	49	145,8	5,0	3,2	0,9	2,1
3449 Ostatní celní a daňoví pracovníci a prac. v příb. oborech	31	139,2	0,1	3,8	1,5	2,1
3471 Aranžéři, průmysloví a komerční návrháři, bytoví architekti	33	142,8	3,1	3,4	0,9	2,0
4112 Kancelářští prac. a obsl. zaříz. na zpracování textu	35	139,9	0,4	3,4	1,3	1,9
4113 Pracovníci přípravy dat vt	64	138,8	3,1	3,7	1,2	2,2
4115 Sekretářky, sekretáři	268	141,2	0,6	3,4	1,0	2,0
4121 Nižší účetní	130	143,6	0,3	3,0	0,7	2,0
4122 Nižší statistici	13	142,1	0,0	3,1	0,6	2,2
4123 Nižší finanční, daňoví úředníci a úředníci v příb. oborech	18	142,4	0,0	3,3	1,0	2,0
4131 Úředníci ve skladech	667	143,6	4,0	3,5	1,1	2,1
4132 Úředníci ve výrobě (např. výrobní plánovači)	157	144,4	2,4	2,9	0,7	2,0
4133 Úředníci v dopravě a v přepravě (dispečeri, kontr. apod.)	159	145,3	4,1	3,7	0,8	2,7
4142 Poštovní doručovatelé, úředníci v třídírnách	930	125,4	0,7	4,8	1,9	2,3

Průměrná měsíční odpracovaná a neodpracovaná doba zaměstnanců
podle podskupin zaměstnání KZAM - R

kraj: Jihočeský

Podskupiny zaměstnání a zaměstnání KZAM - R		Počet zaměstnanců přepočtený podle eviden. měsíců	Odpracovaná doba		Neodpracovaná doba		
			celkem	z toho přesčas	celkem	z toho	
						nemoc	dovolená
hod/měs	hod/měs	dnů/měs	dnů/měs	dnů/měs	dnů/měs		
4190	Nižší pracovníci jinde neuvedení ostatní	13	149,5	0,2	2,3	0,3	1,9
4211	Pokladníci (v bankách, pojišťov., spořitelnách, na poště)	113	137,6	0,1	3,5	1,0	2,1
4212	Úředníci na přepážkách a směnárníci	485	131,9	0,6	4,0	1,3	2,2
4213	Pokladníci v obchodě, společném stravování apod.	293	142,0	2,4	3,6	1,5	1,8
4214	Prodavači vstupenek, jízdenek apod.	178	144,8	4,3	3,9	1,0	2,5
4222	Recepční	36	127,8	1,2	4,4	2,5	1,9
4223	Telefonisté	26	140,3	0,0	3,0	0,6	2,2
4224	Informátoři	36	138,3	4,3	4,2	1,5	2,6
5121	Pracovníci dohlížející nad obsluh. personálem, hospodyně	22	136,9	0,4	4,0	1,6	2,2
5122	Kuchaři	176	143,4	2,7	3,6	1,5	1,9
5123	Čišníci, servírky	29	147,3	3,0	2,2	0,6	1,5
5161	Hasiči, požárníci	83	145,3	6,2	3,0	0,7	2,1
5169	Ostatní pracovníci ochrany a ostrahy jinde neuv.	113	148,7	12,4	3,5	1,2	1,8
5211	Prodavači v obchodech	1 072	137,1	1,7	3,7	1,6	1,9
6111	Pěstitelé polních plodin	32	158,2	11,4	3,2	1,4	1,3
6113	Zahradníci a pěstitelé zahradních plodin a sazenic	29	141,0	4,1	4,4	2,3	1,6
6121	Chovatelé hospodářských zvířat (kromě drůbeže a včel)	351	149,7	7,9	4,0	2,1	1,7
6122	Chovatelé drůbeže	54	146,3	1,3	3,4	1,2	2,2
6141	Dělníci pro pěstění a ošetřování lesa	343	129,4	2,6	5,0	2,0	2,0
6142	Dělníci pro těžbu dřeva (kromě obsluhy pojízdných zařízení)	88	127,6	0,8	4,9	2,1	1,9
6151	Kvalif. dělníci zabývající se chovem vodních živočichů	88	146,3	4,9	4,1	1,5	2,2
7121	Zedníci z tradičních materiálů (bambus, hlína atd.)	48	148,8	5,0	4,3	2,1	1,5
7122	Zedníci, kameníci, omítkáři	571	140,7	5,4	4,5	2,1	2,0
7123	Betonáři, děl.specializovaní na pokládání beton. povrchů	12	138,6	5,7	4,9	3,0	1,7
7124	Tesaři a truhláři	156	145,2	5,4	3,9	1,6	1,9
7125	Stavební montážníci	31	152,2	13,2	4,0	1,9	1,7
7129	Ost. stavební děl. stav. výroby a prac. v ost. oborech	54	136,2	3,6	4,2	1,8	2,1
7136	Instalatéři, potrubáři, stavební zámečníci, klempíři	333	148,3	8,6	3,4	1,3	1,9
7137	Stavební a provozní elektrikáři	178	149,0	7,1	3,5	1,3	1,8
7141	Malíři a tapetáři	29	143,4	1,7	3,6	1,4	1,8
7142	Lakýrníci a pracovníci v příbuzných oborech	77	138,8	8,1	4,2	1,7	2,2
7211	Formíři a jádraři	77	140,1	10,5	4,4	1,7	2,2
7212	Svářeči, řezači plamenem a páječi	237	137,5	8,5	4,4	1,8	2,2
7213	Výrobci a opraváři výrobků a dílů z plechů	362	138,0	2,5	3,9	1,7	1,7
7221	Kováři, obsluha kovacích lisů, obsluha bucharů	33	123,7	6,5	5,9	2,8	1,9
7222	Nástrojaři, kovomodeláři, kovodělníci, zámečníci	1 734	142,5	6,9	3,8	1,3	2,1
7223	Seřizovači a obsl. obráběcích strojů	1 519	141,8	7,7	3,7	1,3	2,0
7224	Brusiči, leštiči a ostříči nástrojů	166	132,7	3,8	4,4	1,5	2,4
7231	Mechanici a opraváři motorových vozidel	489	141,5	8,1	4,1	1,7	1,9
7234	Mechanici a opraváři kolejových vozidel	284	129,8	1,6	4,6	1,7	2,4
7235	Mechanici obráběcích, zeměd. strojů a prům. zaříz.	729	148,6	10,5	3,6	1,1	2,0
7239	Ostatní mechan. a opraváři strojů a zařízení bez elektro	312	141,2	5,6	3,5	1,1	2,0

**Průměrná měsíční odpracovaná a neodpracovaná doba zaměstnanců
podle podskupin zaměstnání KZAM - R**

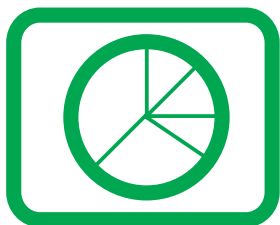
kraj: Jihočeský

Podskupiny zaměstnání a zaměstnání KZAM - R	Počet zaměstnanců přepočtený podle eviden. měsíců	Odpracovaná doba		Neodpracovaná doba		
		celkem	z toho přesčas	celkem	z toho	
					nemoc	dovolená
		hod/měs	hod/měs	dnů/měs	dnů/měs	dnů/měs
7241 Elektromech.a seřizovači různých typů elektr. zařiz.	1 513	141,4	4,2	3,5	1,1	1,9
7242 Mechan., opraváři a seřizovači elektr. částí aut, letadel	151	134,4	2,2	4,1	1,1	2,4
7243 Mechanici, seřizovači, opraváři elektronických zařízení	253	139,1	4,8	3,8	1,2	2,2
7246 Montéři a opraváři silnoproudých elektrických vedení	146	144,0	3,1	3,4	0,7	2,5
7311 Výrobci, mechanici a opraváři přesných přístrojů a zařiz.	66	137,4	3,8	3,5	1,0	2,2
7341 Tiskaři, sazeči (kromě obsluhy tiskárenských strojů)	24	135,9	6,5	4,1	1,7	1,9
7411 Zpracov. masa, ryb vč. uzenářů a konzervovačů masa a ryb	678	144,1	7,9	4,3	2,2	1,7
7412 Zpracovatelé pekárenských a cukrářských výrobků	20	134,2	5,8	4,9	2,7	1,7
7419 Ostatní zpracovatelé - výrobci potravinářských výrobků	53	143,8	7,5	3,5	1,2	1,9
7421 Impregnační a úpraváři dřeva	61	131,5	5,7	4,8	2,4	1,8
7422 Uměleč. truhláři, řezbáři, výrobci a oprav. výrobků ze dřeva	29	137,4	2,9	4,2	1,7	2,1
7423 Seřizovači a seřizov.-obsluhovači dřevoobráběcích strojů	25	144,7	10,9	3,4	1,7	1,6
7435 Modeláři a střihači textilu, kůží a podobných materiálů	74	128,6	0,6	4,6	1,7	2,3
7436 Švadleny, vyšivači a pracovníci v příbuzných oborech	720	132,5	6,2	4,5	2,0	1,7
7437 Čalouníci a pracovníci v příb. oborech (vč. autočalouníků)	16	122,5	0,8	5,1	2,4	2,2
7439 Ost.dělníci při výrobě textilu, oděvů a výrobků z kůží	66	126,8	1,0	4,7	2,0	2,1
8112 Obsluha zařízení pro úpravu rudných a nerudných surovin	85	136,0	6,0	4,1	1,2	1,9
8122 Obsluha zařízení ve slévárnictví (taviči, slévači)	184	140,7	11,4	4,4	2,1	1,9
8123 Obsluha zařízení na tepelné zpracování kovů	41	140,9	5,2	3,4	1,2	1,9
8125 Obsluha zařízení na tváření kovů ve válcovnách	227	136,0	3,9	4,1	1,4	2,2
8139 Obsluha ostatních zařízení na výrobu skla a keramiky	264	143,8	9,9	3,6	1,5	1,9
8141 Obsluha pily a jiného zařízení na zpracování dřeva	523	133,1	8,1	5,1	2,5	2,1
8143 Obsluha zařízení na výrobu papíru, kartonu a lepenky	158	150,5	19,5	4,2	1,9	2,1
8149 Obsluha ostatních zařiz.na zpracování dřeva a v papírnách	19	148,8	10,0	4,0	1,9	1,6
8159 Obsluha ostat. zařiz. při chemické výrobě jinde neuved.	73	140,9	5,3	3,7	1,2	2,0
8161 Obsluha zařízení při výrobě a rozvodu elektřiny	169	139,4	3,7	2,8	0,6	2,1
8162 Obsluha parních turbín, ohříváčů a motorů	143	145,3	9,2	3,4	1,2	1,9
8163 Obsluha zařízení při úpravě, čištění a rozvodu vody	308	146,0	7,0	3,0	0,9	2,0
8171 Obsluha automatických nebo poloaut. montážních linek	344	133,0	4,6	4,6	2,0	2,0
8211 Obsluha automat. nebo poloaut. obráb.strojů (kromě 722)	880	138,7	5,6	4,1	1,6	2,0
8223 Obsl.strojů při konečné úpravě a nanášení ochr.an.povlaků	85	117,2	4,9	6,6	3,2	1,9
8231 Obsluha strojů na výrobu pryžových výrobků (např. obuvi)	35	136,7	6,3	3,9	2,1	1,7
8232 Obsluha strojů na výrobu plast. výrobků (vč. laminování)	176	142,5	6,8	3,5	1,4	1,9
8240 Obsluha automat. nebo poloautom. dřevoobráběcích strojů	324	136,0	7,3	4,3	2,3	1,7
8251 Obsluha tiskárenských strojů	107	140,8	9,9	4,1	1,6	1,9
8254 Obsluha kopírovacích strojů	11	142,2	4,1	3,1	0,6	1,9
8262 Obsluha tkacích a pletacích strojů	134	125,3	1,0	4,7	1,7	2,1
8263 Obsluha šicích a vyšívacích strojů	499	124,1	1,9	5,2	2,2	2,3
8264 Obsluha strojů na bělení, barvení, čištění, praní	134	130,4	6,4	4,9	2,0	2,1
8271 Obsluha strojů na zpracování a konzervování masa a ryb	12	146,3	1,9	2,6	0,5	2,0
8273 Obsluha strojů na mletí zrn a koření	60	142,6	10,7	4,4	1,4	2,1
8278 Obsluha strojů na výrobu nápojů	14	145,2	4,7	3,3	0,7	2,3

Průměrná měsíční odpracovaná a neodpracovaná doba zaměstnanců
podle podskupin zaměstnání KZAM - R

kraj: Jihočeský

Podskupiny zaměstnání a zaměstnání KZAM - R	Počet zaměstnanců přečtený podle eviden. měsíců	Odpracovaná doba		Neodpracovaná doba		
		celkem	z toho přesčas	celkem	z toho	
					nemoc	dovolená
hod/měs	hod/měs	dnů/měs	dnů/měs	dnů/měs		
8281 Montážní dělníci montující mechanická zařízení (stroje)	860	141,4	7,4	3,8	1,5	2,0
8282 Montážní dělníci montující elektrická zařízení	532	130,9	2,2	5,0	2,3	2,1
8284 Montážní dělníci montující výrobky z kovů, pryže a plastů	345	135,4	6,9	4,3	2,2	1,9
8285 Montážní dělníci montující výrobky ze dřeva a pod. mater.	20	126,7	1,7	4,7	3,0	1,6
8287 Montážní dělníci montující výrobky z kombinovaných mat.	517	125,7	3,4	4,9	2,6	1,9
8290 Obsluha jin.stacionárních zařízení a ost. montážní děl.	108	133,3	2,9	4,2	1,8	1,9
8311 Strojvedoucí	566	134,9	3,2	4,6	0,6	3,4
8313 Dělníci zabezpeč. sestavování vlaků (brzdaři, výhybkáři)	603	147,6	15,0	4,3	0,9	3,0
8321 Řidiči osobních a malých dodávkov. automobilů, taxikáři	44	147,2	12,5	4,3	1,9	2,0
8323 Řidiči autobusů, trolejbusů a tramvají	771	162,2	19,1	3,7	1,5	1,9
8324 Řidiči nákladních automobilů a tahačů	1 176	153,6	11,5	3,6	1,3	1,9
8326 Řidiči speciálních vozidel	74	163,0	17,7	3,1	0,9	2,0
8331 Obsluha zemědělských a lesních strojů	297	162,3	20,3	3,8	1,6	1,5
8332 Obsluha zemních a příbuzných strojů	131	150,8	9,8	3,2	1,0	1,9
8333 Obsluha jeřábů, zdvihacích a podob. manipulačních zařiz.	158	135,8	5,8	4,4	1,9	2,0
8334 Obsluha vysokozdvíhacích a ostatních motorových vozíků	388	143,3	7,9	3,7	1,3	2,0
9132 Pomocníci a uklízeči v kancelář., hotel., nemocnicích ap.	394	133,1	1,8	4,0	1,9	1,8
9133 Ruční pradláči a žehlíři (kromě obsl. strojů)	12	126,1	0,5	4,6	2,2	2,1
9141 Domovníci, správci domu	33	148,3	3,0	2,9	1,1	1,6
9152 Vrátní, hlídači, uváděči a šatnářky	380	148,2	5,9	3,4	1,7	1,5
9161 Sběrači odpadků, popeláři	45	160,8	17,3	3,8	1,6	1,9
9162 Metaři, čističi záchodků, žump, kanálů a podob. zařízení	60	134,3	2,6	4,3	1,9	1,9
9211 Pomocní a nekvalifikovaní dělníci v zemědělství	40	154,6	9,5	4,1	2,1	1,8
9312 Pomocní a nekvalif. dělníci na stavbách a údržbě silnic	16	148,2	4,9	3,0	0,9	2,1
9313 Pomocní a nekvalifikovaní dělníci na stavbách budov	33	141,3	1,6	4,2	1,9	2,1
9321 Pomocní a nekvalifikovaní montážní a manipulační dělníci	1 041	133,0	5,1	4,7	2,3	2,0
9322 Ruční baliči a pytlouači	200	133,3	5,3	4,7	2,3	1,9
9323 Dělníci nádvorní skupiny (pomocní montéři)	176	137,2	1,4	4,0	1,6	1,9
9333 Vazači a nosiči břemen, přístavní dělníci (dokaři)	51	145,3	10,7	3,8	1,4	2,0
9339 Pomocní a nekvalif. prac. v dopr., ve skladech, v telekom.	677	138,6	4,1	4,0	1,5	2,2



C Dodatek **- technický popis šetření**

Dodatek - Technický popis šetření

Technický popis šetření RSCP poskytuje základní informaci o koncepci šetření, postupech použitých při sběru dat, analýze dat a vytváření výstupních sestav, obsažených v publikaci. Dodatek je rozdělen do 3 hlavních částí: koncepce šetření, vstupní údaje RSCP, zpracování a analýza dat.

Koncepce šetření

Koncepce statistického šetření RSCP se zabývá otázkami rozsahu šetření, opory výběru a vlastního výběru vzorku ekonomických subjektů (ES).

Rozsah šetření

Mzdové statistické šetření RSCP za 3. čtvrtletí 2003 zahrnuje 2437 ekonomických subjektů, které reprezentují přibližně 1033 tisíc zaměstnanců. Okruh zpravodajských jednotek pro RSCP tvoří ekonomické subjekty podnikatelské sféry, které jsou právnickými osobami a mají 10 a více zaměstnanců. Šetření je vyčerpávající pro jednotky s počtem zaměstnanců 1000 a vyšším. Pro jednotky s počtem zaměstnanců 10 až 999 je mzdové šetření výběrové.

Vzorek ekonomických subjektů RSCP kopíruje odvětvovou skladbu firem podnikatelské sféry v jednotlivých krajích České republiky. Podnikatelská sféra je v RSCP definována podle zákona č. 1/1992 Sb. o mzdě, odměně za pracovní pohotovost a o průměrném výdělku. Tabulka 1 ukazuje rozsah výběrového souboru RSCP bez non-response (dále jen výběrový soubor) pro 3. čtvrtletí 2003 a v tabulce 2 je přiblížen rozsah a odvětvová skladba ekonomických subjektů z výběrového souboru RSCP působících na území Jihočeského kraje.

Výběrový soubor RSCP		
	RSCP - celkem	RSCP – kraj Jihočeský
Počet ekonomických subjektů	2437	182
Počet zaměstnanců	1033 tisíc	58 tisíc

Tabulka 1

Odvětová skladba výběrového souboru RSCP – kraj Jihočeský		
Odvětví OKEČ		Počet ekonomických subjektů
A,B	Zemědělství, myslivost, lesnictví a rybolov	36
C	Těžba nerostných surovin	3
D	Zpracovatelský průmysl	74
E	Výroba a rozvod elektřiny, plynu a vody	8
F	Stavebnictví	13
G	Obchod; opravy motorových vozidel	21
H	Ubytování a stravování	
I	Doprava, skladování a spoje	8
J	Finanční zprostředkování	7
K	Činnosti v oblasti nemovitostí a pronájmu; podnikatelské činnosti	5
L	Veřejná správa a obrana; povinné sociální zabezpečení	1
M	Vzdělávání	1
N	Zdravotní a sociální péče; veterinární činnosti	1
O	Ostatní veřejné, sociální a osobní služby	4

Tabulka 2

Opora výběru

Výběrovými jednotkami šetření RSCP jsou ekonomické subjekty podnikatelské sféry, na které se v případě vybrání vztahuje zpravodajská povinnost. Statistickými jednotkami jsou zaměstnanci, kteří jsou nositeli sledovaných statistických znaků. Výběrovou základnou – oporou – pro výběr organizací je registr ekonomických subjektů (RES), který je detailně popsán na stránkách Českého statistického úřadu www.czso.cz. Pro rozlišení příslušnosti ekonomického subjektu k podnikatelské sféře se využívá Automatizovaný rozpočtový informační systém (ARIS), který obsahuje informace z oblasti účetního a finančního výkaznictví všech rozpočtových a příspěvkových organizací, obcí, okresních úřadů a dobrovolných svazků obcí, státních finančních aktiv a státních fondů v České republice. Podrobnější informace o systému lze nalézt na stránkách Ministerstva financí <http://www.info.mfcr.cz/aris>.

Základním souborem RSCP jsou aktivní ekonomické subjekty z registru ekonomických subjektů, které mají 10 a více zaměstnanců, přísluší do podnikatelské sféry a do institucionálních sektorů: nefinanční podniky, finanční instituce nebo vládní instituce.

Výběr

Výběr ekonomických subjektů v RSCP lze charakterizovat jako jednostupňový stratifikovaný výběr. Základní soubor se rozdělí do oblastí (strat) podle:

- regionů (krajů)
- velikostních kategorií

- odvětvových skupin.

Regionem se z hlediska výběru jednotek rozumí kraj ve smyslu ústavního zákona č. 347/97 Sb. Výběr RSCP používá dále ke stratifikaci čtyři velikostní kategorie ekonomických subjektů, uvedené v tabulce 3 – Velikostní kategorie pro stratifikaci. Odvětvové stratifikační třídění obsahuje deset odvětvových skupin, vymezení je provedeno na základě podobnosti v charakteru ekonomické činnosti a podobnosti v zaměstnanecké struktuře.

V jednotlivých oblastech základního souboru, vzniklých jeho rozdělením dle příslušných stratifikačních kritérií, se vybere předem stanovený podíl ekonomických subjektů. Největší subjekty s alespoň tisícem zaměstnanců jsou zařazeny do šetření všechny (výběr s pravděpodobností 1), ostatní jsou v jednotlivých stratech vybírány systematickým náhodným výběrem s nestejnými pravděpodobnostmi bez vracení. Pravděpodobnosti vybrání subjektu jsou dány výběrovým podílem, jehož výši ukazuje tabulka 3 – Velikostní kategorie pro stratifikaci. Počet ekonomických subjektů, které mají být vybrány, se stanoví podle aktuálního stavu základního souboru ke konci roku. Výběrový soubor ekonomických subjektů s 10-249 zaměstnanci se obměňuje metodou rotujícího panelu s periodou rotace devět let, tzn. k obměně všech vybraných ekonomických subjektů dojde za devět let. Vybrané ekonomické subjekty zůstávají v šetření minimálně po dobu periody rotace plus jeden rok potřebný na jejich nábor, o důvodech pro předčasné vyřazení z výběru (např. zánik firmy) se vede evidence.

Velikostní kategorie pro stratifikaci		
Kategorie	Počet zaměstnanců	Výběrový podíl [%]
1	10 až 49	4,5
2	50 až 249	15
3	250 až 999	70
4	1000 a více	100

Tabulka 3

Vstupní údaje pro RSCP

Kapitola popisuje sběr dat do šetření RSCP, používané číselníky a základní vstupní položky, charakterizující výdělky a odpracovanou dobu.

Sběr dat

Ekonomické subjekty, na které se vztahuje zpravodajská povinnost, vykazují údaje o všech zaměstnancích. Vybraná zpravodajská jednotka předává data ke zpracování orgánu, vykonávajícímu státní statistickou službu. Termínem pro předání dat od respondenta je konec měsíce následujícího po skončení referenčního období.

Předávaná data mají formu databázových souborů a obsahují informace o zaměstnavateli a zaměstnancích. Data jsou většinou přebírána přímo z informačních systémů pro výpočet mezd a personální evidence.

Klasifikace a číselníky

RSCP vychází z čtvrtletního šetření o ceně práce, které je součástí programu statistických zjišťování a používá standardní statistické klasifikace a číselníky (podrobněji popsané na www.czso.cz). Použití platných statistických klasifikací je závazné jak pro orgán vykonávající státní statistickou službu, tak pro zpravodajské jednotky, které poskytují údaje pro statistické zjišťování. Proto i RSCP používá následující klasifikace a číselníky:

- KZAM-R** **Klasifikace zaměstnání**; vydáno opatřením ČSÚ ze dne 22. července 1996 k zavedení rozšířené Klasifikace zaměstnání KZAM-R (částka 62/1996 Sb.).
- CZ-ICSE** **Klasifikace postavení v zaměstnání**; vydáno opatřením ČSÚ ze dne 20. října 1997 k zavedení Klasifikace postavení v zaměstnání (částka 90/1997 Sb.).
- KKOV** **Klasifikace kmenových oborů vzdělání**; vydáno opatřením ČSÚ ze dne 16. června 1998 k zavedení Klasifikace kmenových oborů vzdělání (částka 68/1998 Sb.); poslední aktualizace sdělením ČSÚ ze dne 26. září 2002 o aktualizaci Klasifikace kmenových oborů vzdělání (částka 154/2002 Sb.).
- CZ-NUTS** **Klasifikace územních statistických jednotek**; vydáno opatřením ČSÚ ze dne 27. dubna 1999 k zavedení Klasifikace územních statistických jednotek (částka 33/1999 Sb.); poslední aktualizace opatřením ČSÚ ze dne 15. června 2001 k aktualizaci Klasifikace územních statistických jednotek - CZ-NUTS (částka 88/2001 Sb.).
- OKEČ** **Odvětvová klasifikace ekonomických činností**; vydáno opatřením ČSÚ ze dne 1. prosince 1993 k zavedení Odvětvové klasifikace ekonomických činností (částka 77/1993 Sb.); poslední aktualizace sdělením ČSÚ ze dne 26. září 2002 o aktualizaci Odvětvové klasifikace ekonomických činností (částka 160/2002 Sb.).
- ČZEM** **Číselník zemí**; vydáno opatřením ČSÚ ze dne 7. května 1993 k zavedení Číselníku zemí (částka 44/1993 Sb.); poslední aktualizace oznámením ČSÚ ze dne 6. června 2002 o zavedení geografických oblastí do Číselníku zemí (částka 101/2002 Sb.).
- FORMA** **Číselník právní formy organizací**

Výdělky a odpracovaná doba

RSCP jako mzdové šetření se čtvrtletní periodicitou monitoruje mzdovou úroveň jednotlivých profesí podle klasifikace KZAM-R v krajích České republiky. U jednotlivých zaměstnanců vybraných ekonomických subjektů zjišťuje v referenčním období (čtvrtletí) průměrný hodinový výdělek, vypočtený pro náhrady pro pracovněprávní účely, podle § 17 zákona 1/1992 Sb.

Druhým šetřeným výdělkovým ukazatelem je mzda od počátku roku do konce referenčního období. Mzda je definovaná jako mzda za práci podle §4 zákona č.1/1992 Sb., o mzdě, odměně za pracovní pohotovost a průměrném výdělku ve znění pozdějších předpisů. Průměrný hodinový výdělek je krátkodobým indikátorem mzdové úrovně, celková suma mezd za práci slouží k výpočtu měsíční hrubé mzdy. Měsíční hrubá mzda je druhým indikátorem, který ukazuje mzdovou úroveň v období od začátku

roku do konce čtvrtletí, za které se šetří průměrný hodinový výdělek. Z celkové mzdy za práci zjišťuje šetření i podíl prémie a odměn, příplatků za přesčas a ostatních příplatků.

Vedle mzdy za práci šetří RSCP i některá další plnění, poskytovaná v souvislosti s výkonem práce. Zjišťuje se částka náhrad mzdy a částka odměn za pracovní pohotovost, vyplacená od počátku roku do konce referenčního období. Šetření umožňuje sledovat strukturu měsíční hrubé mzdy, tvořenou výše popsanými položkami prémie a odměny, příplatky za přesčas, ostatní příplatky, náhrady a odměny za pracovní pohotovost.

RSCP sleduje i charakteristiky odpracované a neodpracované doby a využívá je k výpočtu měsíční hrubé mzdy. Vstupní věta o zaměstnanci obsahuje odpracovanou dobu od počátku roku a z ní počet přesčasových hodin, za které byl poskytnut příplatek. Věta dále obsahuje celkovou neodpracovanou dobu od počátku roku, z ní počet dnů nemoci a počet neodpracovaných dnů s náhradou mzdy. Zvlášť se sleduje i počet dnů dovolené.

Zpracování a analýza dat

Zpracování a analýza dat zahrnuje přehled publikovaných mzdových statistik, způsob výpočtu měsíční hrubé mzdy a indikátorů odpracované doby, problematiku vážení a odhadů.

Přehled publikovaných tabulek

Hlavním výsledkem RSCP jsou statistiky výdělkové úrovně v krajích podle zaměstnání KZAM-R. Tabulka V5 obsahuje průměrné hodinové výděly podle zaměstnání KZAM-R na úrovni podskupin zaměstnání (čtyřmístný KZAM-R). Tabulka M5 obsahuje průměrnou hrubou měsíční mzdu, strukturu mzdy a průměrnou placenou dobu. Tabulka T5 ukazuje průměrnou měsíční odpracovanou a neodpracovanou dobu, podíl přesčasu z odpracované doby a podíl nemoci a dovolené z neodpracované doby. Publikují se jen zaměstnání, získaná od minimálně deseti zaměstnanců a minimálně tří ekonomických subjektů.

Vedle primárních výsledků podle zaměstnání ukazuje výsledková publikace i další tabulky průměrných hodinových výdělků, měsíčních hrubých mezd a jejich diference. Průměrné hodinové výděly se člení podle:

- hlavních tříd KZAM-R
- kategorií zaměstnání (manuální/nemanuální)
- věkových kategorií
- vzdělání
- pohlaví.

Výsledné měsíční hrubé mzdy jsou tříděny i podle hlavních tříd KZAM-R.

V RSCP se ekonomické subjekty dále člení na organizační jednotky, jestliže je možné provést vnitřní rozčlenění podle okresů, ve kterých dílčí jednotky působí, nebo podle odvětví OKEČ. Výsledky podle krajů jsou v tomto smyslu výsledky, získané pracovištní metodou.

Výpočet měsíční hrubé mzdy

Na rozdíl od průměrného hodinového výdělku musí být druhý indikátor mzdové úrovně – měsíční hrubá mzda – vypočten z dalších přímo zjišťovaných mzdových položek a nemzdových plnění. Přímě zjišťované položky ale obsahují pouze kumulované částky za delší období než měsíc, tj. za čtvrtletí až celý rok. Přitom je třeba uvážit, že jednotliví zaměstnanci nemuseli být v evidenčním stavu po celé sledované období.

Hrubá mzda je v ISPV jednoznačně definována jako součet mzdy za práci, náhrad mzdy a odměn za pracovní pohotovost. Měsíční hrubá mzda i -tého zaměstnance se vypočte podle vzorce

$$MHM_i = \frac{MZDA_i + POHOTOV_i + NAHRADY_i}{MES_PLAC_i}$$

kde :

MHM_i je měsíční hrubá mzda i -tého zaměstnance

$MZDA_i$ je mzda za práci i -tého zaměstnance v kumulaci od počátku roku do konce referenčního období (vstupní položka věty o zaměstnanci)

$POHOTOV_i$ je odměna za pohotovost i -tého zaměstnance v kumulaci od počátku roku do konce referenčního období (vstupní položka věty o zaměstnanci)

$NAHRADY_i$ jsou náhrady mzdy i -tého zaměstnance v kumulaci od počátku roku do konce referenčního období (vstupní položka věty o zaměstnanci)

MES_PLAC_i je počet placených měsíců i -tého zaměstnance, tj. počet měsíců, odpovídajících součtu odpracované doby a doby, po kterou pobíral náhrady mzdy

Počet placených měsíců MES_PLAC_i je roven počtu kalendářních měsíců v případě, že zaměstnanec po celé sledované období pracoval nebo pobíral náhrady mzdy. Pokud zaměstnanec byl v evidenčním stavu kratší dobu, než sledované období, bude jeho počet placených měsíců dán poměrem doby v evidenčním stavu k celému sledovanému období. Podobně se počet placených měsíců stanoví, pokud zaměstnanec měl jinou absenci, než absenci s náhradou mzdy (např. nemoc).

Měsíční hrubá mzda za určitou skupinu zaměstnanců se vypočte jako „vážená“ hrubá mzda, v níž mzda určitého zaměstnance má váhu, odpovídající počtu jeho placených měsíců za sledované období. Tento způsob výpočtu umožňuje korektní srovnání mzdové úrovně jednotlivých zaměstnání a srovnávání v čase.

Sestavy s hrubou měsíční mzdou, diferenciací a strukturou hrubé mzdy obsahují také placenou dobu zaměstnance. Tento údaj ukazuje počet placených hodin (odpracovaná doba a doba náhrad) za placený měsíc a je konzistentní s výpočtem měsíční hrubé mzdy. Sestavy týkající se odpracované a neodpracované doby (tabulka T5) nelze vztáhnout k placené době. Proto se odpracovaná a neodpracovaná doba i jejich složky vztahují k počtu měsíců v evidenčním stavu.

Přestože struktura vstupů RSCP od roku 2002 umožňuje zahrnout do výpočtu za určitou skupinu i zaměstnance, kteří byli v evidenčním stavu pouze část sledovaného období, nemohou být do výpočtu zahrnuti všichni. Uplatňují se následující kritéria pro zařazení zaměstnance do výpočtů měsíční hrubé mzdy:

- placená doba zaměstnance je alespoň jeden měsíc,
- zařazují se pouze zaměstnanci v pracovním poměru,
- musí být splněna podmínka: součet odpracované a neodpracované doby je přibližně roven počtu pracovních dnů sledovaného období,
- zařazují se pouze zaměstnanci, zaměstnaní na plný pracovní úvazek, který je v RSCP definován v souladu s kritériem Eurostatu pomocí fondu pracovní doby (alespoň 30 hodin/týden).

Metoda vážení a řešení non-response

Metoda vážení, používaná v RSCP, umožňuje získat na základě dat z výběrového souboru spolehlivé charakteristiky základního souboru v členění na jednotlivé kraje. Váhové koeficienty, které jsou přiděleny všem vybraným ekonomickým subjektům a poté též všem jejich zaměstnancům, vycházejí z počáteční pravděpodobnosti výběru každého ekonomického subjektu. Váhy zvyšují při výpočtech odhadů význam dat ekonomických subjektů s relativně malým zastoupením ve výběrovém souboru. Relativně nejméně zastoupené jsou ve výběrovém souboru RSCP ekonomické subjekty s 10-49 zaměstnanci, a proto mají největší váhy při výpočtech odhadů. Metoda pro tvorbu konečných vah v RSCP je odlišná od metody, použité v ISPV. Základním úkolem vážení v RSCP je dávat spolehlivé odhady na krajské úrovni.

Tabulky vztahující se k podnikatelské sféře P-V5, P-M5, P-T5 obsahují nevážené charakteristiky výběrového souboru RSCP. Ostatní tabulky v této publikaci jsou odhady charakteristik základního souboru RSCP, tříděného podle krajů. Při interpretaci výsledků je nutno mít na zřeteli, že charakteristiky výběrového souboru nelze automaticky pokládat za odhady platné pro celou zaměstnaneckou populaci kraje. Výběrové charakteristiky mohou být částečně ovlivněny větším relativním zastoupením velkých ekonomických subjektů ve výběrovém souboru RSCP.

Problém nedostupných dat od vybraného ekonomického subjektu (zpravodajské jednotky), tzv. non response, je v RSCP řešen metodou historické imputace a metodou upravující váhy zpravodajským jednotkám, které jsou ve stratifikačních kategoriích stejné jako nedostupná zpravodajská jednotka.

Odhady statistických charakteristik

Skupina tabulek	Postup při výpočtu charakteristik
P-V0, P-V1, P-V2, P-V4, P-V6, P-V8	Odhadované charakteristiky průměrného hodinového výdělku jsou vypočteny z dat výběrového souboru s využitím výběrových vah a vah používaných v důsledku non-response.

P-M0, P-M1	Odhadované charakteristiky hrubé měsíční mzdy, jejich složek i placený čas jsou vypočteny z dat výběrového souboru s využitím výběrových vah, vah používaných v důsledku non-response a vah, zohledňujících různé délky neplacené neodpracované doby (nemoc, neplacená absence) a doby v evidenčním stavu.
P-V5	Odhadované charakteristiky průměrného hodinového výdělku podle podskupin zaměstnání jsou vypočteny z dat výběrového souboru.
P-M5	Odhadované charakteristiky hrubé měsíční mzdy a jejich složek podle podskupin zaměstnání jsou vypočteny z dat výběrového souboru s využitím vah, zohledňujících různé délky neplacené neodpracované doby (nemoc, neplacená absence) a doby v evidenčním stavu. Stejným způsobem je vypočtena i placená doba.
P-T5	Odhadované charakteristiky odpracované a neodpracované doby podle podskupin zaměstnání jsou vypočteny z dat výběrového souboru s využitím vah, zohledňujících různé délky doby v evidenčním stavu.

Šetření RSCP odhaduje výdělkové charakteristiky a neslouží jako zdroj informací o počtech zaměstnanců v jednotlivých třídících kategoriích. Počty zaměstnanců jsou v agregovaných tabulkách uváděny v % a jejich účelem je přiblížit relativní zastoupení publikovaných kategorií. Počty zaměstnanců v ČR zjišťují šetření Českého statistického úřadu - podnikové výkaznictví a výběrové šetření pracovních sil (viz www.czso.cz).

Statistické charakteristiky používané ve výsledkových tabulkách:

První decil – D1	První decil je hodnota, pod kterou leží 10% nejnižších hodnot sledovaného znaku.
Medián	Medián je hodnota uprostřed vzestupně uspořádané řady hodnot sledovaného znaku, polovina hodnot je nižší než medián a druhá polovina je vyšší než medián.
Devátý decil – D9	Devátý decil je hodnota, nad kterou leží 10% nejvyšších hodnot sledovaného znaku.
Průměr	Průměr je počítán jako vážený (případně nevážený) aritmetický průměr sledovaného znaku.

Kvalita odhadů

Odhadované charakteristiky podléhají dvěma typům chyb - výběrovým chybám a nevýběrovým chybám. Výběrové chyby jsou způsobeny faktorem náhody při pravděpodobnostním výběru RSCP. Hodnoty výběrových chyb není možné ze současného výběrového souboru RSCP získat, nicméně používaná stratifikace výrazně snižuje jejich výši. Nevýběrové chyby bývají způsobeny především špatnou kvalitou dat od zpravodajských jednotek (neúplné údaje, chybné údaje) a jejich vliv je snižován několikanásobnými kontrolními mechanismy a častými kontakty firmy provádějící šetření RSCP se zpravodajskými jednotkami.

Definice vybraných pojmů

Ekonomický subjekt	Ekonomický subjekt je právnický subjekt nebo fyzická osoba s postavením podnikatele, zapsaná do registru ekonomických subjektů ČSÚ. Každému ekonomickému subjektu se přiděluje identifikační číslo (IČO).
Organizační jednotka	Z hlediska mzdové statistiky RSCP se dělí ekonomické subjekty na organizační jednotky podle okresu, ve kterém jednotky působí a nebo podle odvětví (OKEČ), které charakterizuje jejich ekonomickou činnost. Organizační jednotku tvoří všechny útvary ekonomického subjektu, které působí ve stejném okrese a patří do stejné kategorie OKEČ.
Zpravodajská jednotka	Zpravodajskou jednotkou je právnická osoba, organizační složka státu nebo fyzická osoba, od níž se požaduje poskytnutí údajů ve statistickém zjišťování podle zákona č. 89/1995 Sb., o státní statistické službě ve znění pozdějších předpisů.
Referenční období	RSCP je čtvrtletní statistické zjišťování a čtvrtletí, za které se zjišťování provádí je referenčním obdobím. Charakteristiky organizace se zjišťují ke konci referenčního období, průměrný hodinový výdělek se zjišťuje za referenční období (tj. uplynulé čtvrtletí). Ostatní mzdové údaje a údaje o odpracovaném čase se zjišťují od počátku roku do konce referenčního období.
Sledované období	Sledované období je období od začátku roku do konce příslušného čtvrtletí (referenčního období).
Podnikatelská sféra	Kritériem pro zařazení zpravodajské jednotky do podnikatelské nebo nepodnikatelské sféry je zákon, který subjekt uplatňuje při odměňování zaměstnanců. Do podnikatelské sféry patří subjekty, které odměňují podle zákona č. 1/1992 Sb., o mzdě, odměně za pracovní pohotovost a o průměrném výděлку ve znění pozdějších předpisů
Nepodnikatelská sféra	Kritériem pro zařazení zpravodajské jednotky do sféry podnikatelské nebo nepodnikatelské je zákon, který subjekt uplatňuje při odměňování zaměstnanců. Do nepodnikatelské sféry patří organizace, které odměňují podle zákona č. 143/1992 Sb., o platu a odměně za pracovní pohotovost v rozpočtových a v některých dalších organizacích a orgánech ve znění pozdějších předpisů.
Základní soubor	Základním souborem RSCP jsou aktivní ekonomické subjekty z registru ekonomických subjektů, které mají 10 a více zaměstnanců, přísluší do podnikatelské sféry a do institucionálních sektorů: nefinanční podniky, finanční instituce nebo vládní instituce.

Ostatní symboly používané ve výsledkových tabulkách:

"neuvedeno" kategorie zaměstnanců, u kterých nebyl uveden kód příslušné třídící charakteristiky

"*" položka vstupních dat vypočítaná, ale nezveřejnitelná z důvodu nedostatečného počtu vstupních hodnot (min. 3 ekonomické subjekty a 10 zaměstnanců)