



Regionální statistika ceny práce

IV. čtvrtletí 2007

Podnikatelská sféra

Jihočeský kraj

Revidované výsledky ke dni 10. 3. 2010

Copyright - MPSV ČR

Publikace ani její část nesmí být kopírována, rozšiřována a zařazována do informačních systémů v jakékoliv formě (elektronické, mechanické, optické, magnetické aj.) bez písemného souhlasu

Ministerstva práce a sociálních věcí

Zpracovatel: TREXIMA, spol. s r.o., tř. T. Bati 299, 764 21 Zlín - Louky

O b s a h :

Úvod	7
-------------------	---

Výsledková část podnikatelská sféra

Základní metodické přístupy	11
Popis publikovaných tabulek	12

Hodinový výdělek

PS-V0	Hodinový výdělek v podnikatelské sféře	13
PS-V1	Hodinový výdělek podle hlavních tříd zaměstnání KZAM-R	14
PS-V2	Hodinový výdělek podle věkových kategorií	15
PS-V4	Hodinový výdělek podle vzdělání	15
PS-V5	Hodinový výdělek podle podskupin zaměstnání KZAM-R	16
PS-V6	Hodinový výdělek podle kategorií zaměstnání	22
PS-V8	Hodinový výdělek podle pohlaví	22

Hrubá měsíční mzda

PS-M0	Hrubá měsíční mzda a její složky, diferenciacce, placená doba v podnikatelské sféře	23
PS-M1	Hrubá měsíční mzda a její složky, diferenciacce, placená doba podle hlavních tříd zaměstnání KZAM-R	24
PS-M5	Hrubá měsíční mzda a její složky, diferenciacce, placená doba podle podskupin zaměstnání KZAM-R	26

Měsíční odpracovaná a neodpracovaná doba

PS-T5	Průměrná měsíční odpracovaná a neodpracovaná doba podle podskupin zaměstnání KZAM-R	38
-------	--	----

Dodatek – technický popis šetření

1. Metoda výběru ekonomických subjektů	47
1.1 Základní soubor	47
1.2 Struktura výběrového souboru	47
1.3 Výběr	48
2. Vstupní údaje	49
2.1 Sběr dat	49
2.2 Nejdůležitější vstupní údaje	50
2.3 Klasifikace a číselníky	50
3. Nejdůležitější sledované veličiny	52
3.1 Hodinový výdělek	52

3.2 Hrubá měsíční mzda	52
3.3 Měsíční odpracovaná a neodpracovaná doba	53
4. Dopočtové metody	54
4.1 Řešení neodpovědí a metoda vážení	54
4.2 Kvalita odhadů	55
4.3 Přehled publikovaných tabulek podle použitých vah	55
5. Definice vybraných pojmů	56



Úvod

Úvod

Regionální statistika ceny práce (RSCP) je systém pravidelného monitorování výdělkové úrovně a pracovní doby zaměstnanců v jednotlivých krajích České republiky formou statistického šetření. Sledovanými ukazateli výdělkové úrovně jsou hodinový výdělek a hrubá měsíční mzda (plat). Šetření metodicky vychází a je obsahově harmonizováno se strukturálním šetřením EU „Structure of Earnings Survey“, viz nařízení komise (ES) č. 1916/2000 ve znění pozdějších předpisů.

Šetření je pod názvem „Čtvrtletní šetření o průměrném výdělku“ zařazeno do programu statistických zjišťování, vyhlášených Českým statistickým úřadem (ČSÚ) ve sbírce zákonů pro příslušný kalendářní rok (viz příloha č. 2 Vyhlášky č. 476/2006 Sb., částka 156, kterou se stanoví Program statistických zjišťování na rok 2007) a pro vybrané ekonomické subjekty je povinné. Šetření provádí pracoviště státní statistické služby Ministerstva práce a sociálních věcí (MPSV). Průběh a vývoj šetření řídí komise, složená ze zástupců MPSV, ČSÚ, Ministerstva financí, České národní banky, CERGE-EI, VŠE v Praze, Českomoravské konfederace odborových svazů, Svazu průmyslu a dopravy ČR. Zpracovatelem RSCP je TREXIMA, spol. s r.o. (www.trexima.cz).

Nejdůležitějším kritériem pro členění výsledků RSCP je příslušnost šetřeného ekonomického subjektu k podnikatelské, nebo nepodnikatelské sféře. V podnikatelské sféře probíhá šetření se čtvrtletní periodou a ve sféře nepodnikatelské je prováděno s periodou pololetní. Zdrojem dat pro nepodnikatelskou sféru je Informační systém o platech, který je spravován Ministerstvem financí. Za každou sféru jsou vydávány samostatné výsledkové publikace.

Výsledkové publikace jednotlivých krajů jsou uloženy na stránkách <http://portal.mpsv.cz/> v sekci *Zaměstnanost*, v podsekci *Statistiky* pod odkazem *Statistika výdělků*.

Monitorováním výdělků a pracovní doby zaměstnanců na úrovni České republiky se zabývá „Informační systém o průměrném výdělku“ (ISPV). Výsledková publikace je k dispozici na internetových stránkách MPSV (www.mpsv.cz) v sekci *Příjmy a životní úroveň*.

Důkladný popis šetření, včetně všech výsledkových publikací, poskytuje také portál www.ispv.cz. Slouží především jako podpora respondentům, kteří zde naleznou všechny potřebné informace a podpůrné nástroje pro zaslání dat. Portál je využíván také k uveřejňování odborných studií a článků, které jako zdroj informací uvádí šetření ISPV a RSCP.

Ministerstvo práce a sociálních věcí děkuje všem respondentům šetření za přípravu vstupních dat pro šetření. Svědomitý přístup respondentů a dodržování termínů pro předání dat umožňují pravidelně uveřejňovat tuto publikaci.



Výsledková část

Podnikatelská sféra

Výsledková část podnikatelská sféra

Základní metodické přístupy

Tato publikace přináší charakteristiky hodinového výdělku, hrubé měsíční mzdy a pracovní doby získané za podnikatelskou sféru šetření RSCP (RSCP-PS). V RSCP se zařazují do podnikatelské sféry ekonomické subjekty, které odměňují mzdou, viz § 109, odst. 2 zákona č. 262/2006 Sb., zákoníku práce, ve znění pozdějších předpisů.

Primárním výsledkem RSCP jsou statistiky výdělkové úrovně jednotlivých zaměstnání (v klasifikaci KZAM-R), dalším produktem jsou odhady výdělkových parametrů zaměstnanecké populace krajů v členění podle firemních i zaměstnaneckých charakteristik. Ekonomické subjekty se v RSCP člení na organizační jednotky, jestliže je možné provést vnitřní rozčlenění podle okresů, ve kterých dílčí jednotky působí. Výsledky podle krajů jsou v tomto smyslu výsledky získané pracovištní metodou.

Vedle podnikového výkaznictví ČSÚ je RSCP dalším zdrojem informací o výdělcích v jednotlivých krajích České republiky. Výkaznictví ČSÚ, jako tradiční zdroj, sbírá údaje o evidenčním počtu zaměstnanců a vyplacených mzdách za ekonomický subjekt a publikuje průměrné mzdy v členění podle firemních charakteristik. Při srovnávání výsledků výkaznictví a RSCP-PS je třeba vzít v úvahu rozdílnou definici podnikatelské sféry, rozdílné metody výpočtu výdělkových charakteristik a rozdílný způsob členění výsledků podle krajů. Výkaznictví ČSÚ člení výsledky podle sídla ekonomického subjektu, tj. podnikovou metodou.

Respondenty šetření RSCP-PS jsou aktivní ekonomické subjekty (ES) z institucionálních sektorů nefinančních podniků, finančních institucí a vládních institucí zapsané v registru ekonomických subjektů ČSÚ (RES). Na základě Automatizovaného rozpočtového informačního systému (ARIS), který je spravován Ministerstvem financí, se zjišťuje způsob odměňování a příslušnost ekonomického subjektu k podnikatelské sféře. Šetření je výběrové pro ES s 10 až 249 zaměstnanci a plošné pro ES s 250 a více zaměstnanci. Náhodný výběr je prováděn na základě příslušnosti ES do kraje, velikostní kategorie a odvětví ekonomické činnosti.

Tabulky s označením PS-V5, PS-M5, PS-T5 obsahují charakteristiky výběrového souboru (statistiky) jednotlivých zaměstnání na úrovni podskupin zaměstnání (čtyřmístný KZAM-R). Při interpretaci výsledků je nutno mít na zřeteli, že charakteristiky výběrového souboru nelze automaticky pokládat za odhady platné pro celou zaměstnaneckou populaci. Výběrové charakteristiky jsou ovlivněny větším relativním zastoupením velkých ekonomických subjektů ve výběrovém souboru RSCP-PS. Ostatní tabulky obsahují odhady parametrů základního souboru a při jejich výpočtu byly využity dopočtové metody založené na pravděpodobnosti výběru ekonomických subjektů.

Popis publikovaných tabulek

Tabulky v publikaci jsou rozděleny podle sledovaného ukazatele do tří základních okruhů. Tabulky přinášející charakteristiky hodinového výdělku jsou označeny PS-Vx, kde PS značí podnikatelskou sféru a x je pořadové číslo tabulky. Charakteristiky hrubé měsíční mzdy, struktury mzdy a průměrné placené doby jsou obsaženy v tabulkách se značením PS-Mx a charakteristiky měsíční odpracované a neodpracované doby v tabulkách se značením PS-Tx.

Hlavním výsledkem RSCP jsou statistiky výdělkové úrovně a pracovní doby za jednotlivá zaměstnání podle klasifikace KZAM-R, obsažené v tabulkách PS-V5, PS-M5 a PS-T5. Tyto tabulky obsahují ta zaměstnání, která jsou ve své podskupině zaměstnání (čtyřmístný KZAM-R) zastoupena alespoň třemi ekonomickými subjekty a zároveň deseti zaměstnanci. Uvedené počty organizačních jednotek a zaměstnanců ukazují na zastoupení ve výběrovém souboru. V ostatních tabulkách jsou počty zaměstnanců uváděny v % a jejich účelem je přiblížit relativní zastoupení publikovaných kategorií. Údaje o počtech zaměstnanců z této publikace neslouží jako zdroj informací o počtech zaměstnanců v krajích, ty zjišťují šetření ČSÚ – podnikové výkaznictví a výběrové šetření pracovních sil (viz www.czso.cz).

Statistické charakteristiky používané ve výsledkových tabulkách:

1. decil	První decil je hodnota, pod kterou leží 10 % nejnižších hodnot sledovaného znaku.
1. kvartil	První kvartil je hodnota, pod kterou leží 25 % nejnižších hodnot sledovaného znaku.
Medián	Medián je hodnota uprostřed vzestupně uspořádané řady hodnot sledovaného znaku, polovina hodnot je nižší než medián a druhá polovina je vyšší než medián.
3. kvartil	Třetí kvartil je hodnota, nad kterou leží 25 % nejvyšších hodnot sledovaného znaku.
9. decil	Devátý decil je hodnota, nad kterou leží 10 % nejvyšších hodnot sledovaného znaku.
Průměr	Průměr je počítán jako vážený (případně nevážený) aritmetický průměr sledovaného znaku.

Ostatní symboly používané ve výsledkových tabulkách:

"Neuvedeno"	Symbol "Neuvedeno" označuje kategorii zaměstnanců, u které nebyl uveden kód příslušného třídícího znaku.
"*"	Symbol "*" označuje položku vstupních dat vypočítanou, ale nezveřejnitelnou z důvodu nedostatečného počtu vstupních hodnot (méně než 3 ekonomické subjekty a 10 zaměstnanců).

Revidované výsledky ke dni 10. 3. 2010

Hodinový výdělek v podnikatelské sféře ¹⁾

kraj: Jihočeský

Medián hodinového výdělku 103,31 Kč/hod

Index mediánu hodinového výdělku zaměstnanců

meziroční vůči 4. čtvrtletí 2006..... 107,3 %

Diferenciace

1. decil - 10 % hodinových výdělků menších než 63,22 Kč/hod

1. kvartil - 25 % hodinových výdělků menších než 79,25 Kč/hod

Medián - 50 % hodinových výdělků menších než 103,31 Kč/hod

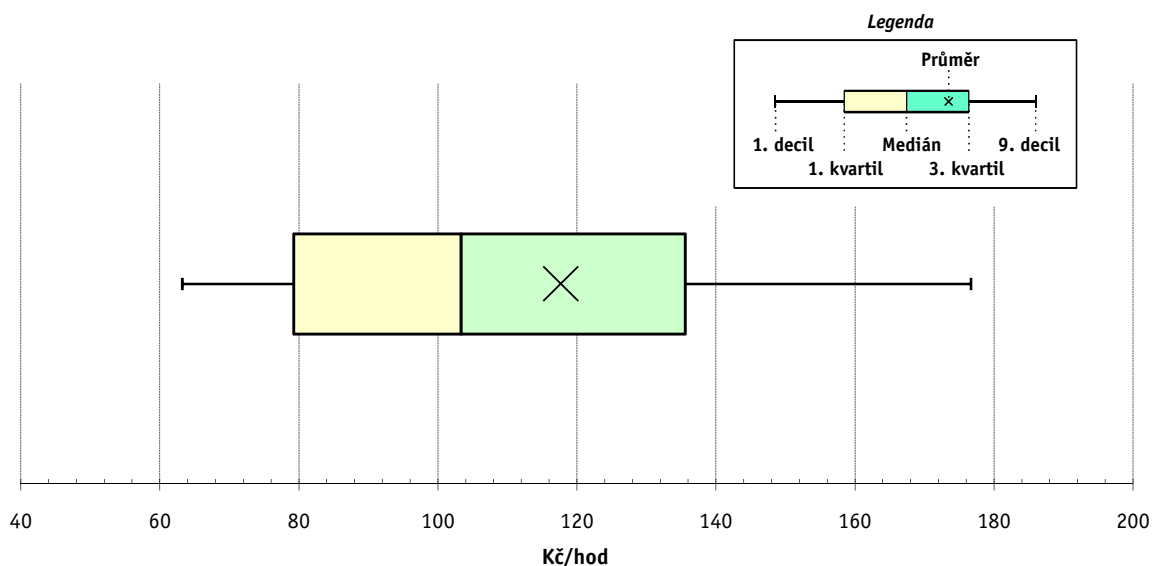
3. kvartil - 25 % hodinových výdělků větších než 135,57 Kč/hod

9. decil - 10 % hodinových výdělků větších než 176,66 Kč/hod

Průměr hodinového výdělku 117,68 Kč/hod

Podíl zaměstnanců s podprůměrným

hodinovým výdělkem 63,7 %



Vysvětlivky:

1) Hodinový výdělek se zjišťuje jako průměrný hodinový výdělek definovaný v § 351 až § 362 zákona č. 262/2006 Sb., zákoníku práce, ve znění pozdějších předpisů.

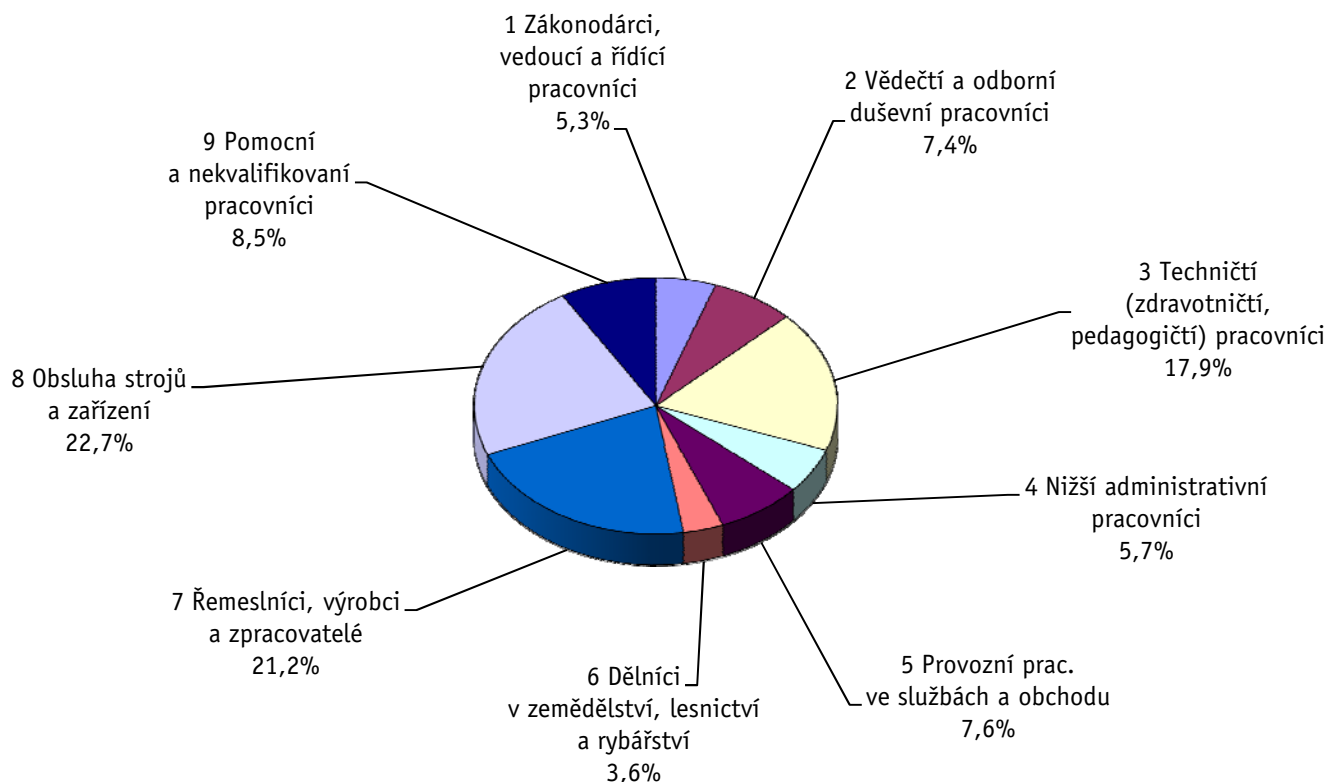
Revidované výsledky ke dni 10. 3. 2010

Hodinový výdělek podle hlavních tříd zaměstnání KZAM-R

kraj: Jihočeský

Hlavní třída zaměstnání KZAM-R	Struktura zaměstnanců	Medián	Diferenciace		Průměr
			1. decil	9. decil	
	%	Kč/hod	Kč/hod	Kč/hod	Kč/hod
1 Zákonodárci, vedoucí a řídicí pracovníci	5,3	184,00	90,05	421,11	229,60
2 Vědečtí a odborní duševní pracovníci	7,4	145,56	74,20	264,51	163,23
3 Techničtí, zdravotničtí a pedagogičtí pracovníci	17,9	130,06	83,70	211,71	142,77
4 Nižší administrativní pracovníci	5,7	94,29	69,14	149,71	105,38
5 Provozní pracovníci ve službách a obchodu	7,6	70,65	52,00	113,19	77,16
6 Dělníci v zemědělství, lesnictví a rybářství	3,6	87,94	61,95	122,28	90,90
7 Řemeslníci, výrobci a zpracovatelé	21,2	106,53	68,45	150,00	108,96
8 Obsluha strojů a zařízení	22,7	99,12	69,05	142,65	103,44
9 Pomocní a nekvalifikovaní pracovníci	8,5	67,29	36,15	105,60	70,66
C E L K E M - podnikatelská sféra	100	103,31	63,22	176,66	117,68

Struktura zaměstnanců dle hlavních tříd KZAM - R



4. čtvrtletí 2007

RSCP - podnikatelská sféra

PS-V2

Revidované výsledky ke dni 10. 3. 2010

Hodinový výdělek
podle věkových kategorií

kraj: Jihočeský

Věková kategorie	Struktura zaměstnanců	Medián	Diferenciace		Průměr
			1. decil	9. decil	
	%	Kč/hod	Kč/hod	Kč/hod	Kč/hod
do 20 let	1,0	79,50	55,00	108,97	81,01
20 - 29 let	19,2	100,59	61,82	152,94	107,24
30 - 39 let	25,7	107,38	65,27	186,63	122,89
40 - 49 let	23,9	106,26	63,92	189,16	123,17
50 - 59 let	25,5	102,00	63,81	176,94	117,54
60 a více let	4,7	90,30	55,79	177,40	112,67
C E L K E M - podnikatelská sféra	100	103,31	63,22	176,66	117,68

4. čtvrtletí 2007

RSCP - podnikatelská sféra

PS-V4

Revidované výsledky ke dni 10. 3. 2010

Hodinový výdělek
podle vzdělání

kraj: Jihočeský

Vzdělání	Struktura zaměstnanců	Medián	Diferenciace		Průměr	
			1. decil	9. decil		
	%	Kč/hod	Kč/hod	Kč/hod	Kč/hod	
KKOV						
Základní a nedokončené	A-C	9,1	78,27	51,50	116,15	82,42
Střední bez maturity	D,E,H,J	49,5	96,03	61,37	143,93	100,70
Střední s maturitou	K-M	30,4	115,76	70,70	192,91	128,17
Vyšší odborné a bakalářské	N,R	1,8	120,00	80,25	221,55	141,69
Vysokoškolské	T,V	7,6	186,41	103,58	370,09	224,28
Neuvedeno		1,6	105,03	64,17	149,36	111,75
C E L K E M - podnikatelská sféra	100	103,31	63,22	176,66	117,68	

Revidované výsledky ke dni 10. 3. 2010

Hodinový výdělek podle podskupin zaměstnání KZAM-R

kraj: Jihočeský

Podskupiny zaměstnání KZAM-R	Výběrový soubor		Medián	Diferenciace		Průměr
	počet org. jednotek	počet zaměst.		1. decil	9. decil	
			Kč/hod	Kč/hod	Kč/hod	Kč/hod
1210 Ředitelé a prezidenti velkých organizací, podniků	99	153	451,55	162,61	1 218,82	624,78
1221 Vedoucí pracovníci v zemědělství, lesnictví, rybářství a mysliv.	16	81	178,95	133,33	406,06	230,21
1222 Vedoucí pracovníci v průmyslu (ve výrobě)	107	441	251,21	137,27	538,33	311,56
1223 Vedoucí pracovníci ve stavebnictví a zeměměřičství	24	81	267,95	141,52	563,12	349,09
1224 Vedoucí pracovníci ve velkoobchodě a v maloobchodě	89	550	132,27	86,04	270,98	167,24
1226 Ved. pracovníci v dopr., skladování, telekom. a na pošt. úřadech	40	372	131,96	97,85	293,39	171,21
1227 Vedoucí prac. v organ.zaměřených na poskytování obch.služeb	56	187	312,95	168,68	608,01	371,04
1229 Vedoucí pracovních dílčích celků jinde neuvedení (kult.,zdrav.)	31	95	179,81	100,00	357,71	212,25
1231 Vedoucí pracovníci finančních a hospodářských útvarů	133	281	277,56	145,27	550,20	332,23
1232 Vedoucí pracovníci personálních útvarů a útvarů průmysl. vztahů	53	66	237,95	129,27	623,63	302,69
1233 Vedoucí pracovníci obytných útvarů (včetně průzkumu trhu)	92	174	301,41	136,00	546,97	338,02
1234 Ved. pracovníci reklamních útvarů a útvarů pro styk s veřejností	16	42	206,23	118,24	425,47	236,67
1235 Vedoucí pracovníci zásobovacích útvarů	62	124	229,29	120,97	443,41	267,54
1236 Vedoucí pracovníci výpočetních útvarů	39	57	246,09	153,00	441,05	277,99
1237 Vedoucí pracovníci výzkumných a vývojových útvarů	35	88	299,49	174,55	572,32	358,21
1239 Vedoucí pracovníci ostatních útvarů jinde neuvedení	53	163	223,73	110,17	406,90	240,03
1311 Vedoucí, ředitelé v zemědělství,lesnictví,rybářství a myslivosti	14	42	141,33	77,53	276,87	162,26
1312 Vedoucí, ředitelé v průmyslu (ve výrobě)	39	77	280,52	169,79	562,50	332,74
1313 Vedoucí, ředitelé ve stavebnictví a zeměměřičství	7	13	376,79	146,24	650,58	372,00
1314 Vedoucí, ředitelé ve velkoobchodu a maloobchodu	72	452	110,31	75,73	212,08	134,71
1315 Vedoucí, ředitelé v restauracích a hotelích	17	27	121,75	74,64	225,74	144,78
1316 Vedoucí, ředitelé v dopravě, sklad., telekom. a na pošt. úřadech	26	99	164,83	129,98	272,40	187,32
1317 Vedoucí, ředitelé v podnicích poskytujících obchodní služby	24	65	267,57	170,43	503,95	320,58
1319 Vedoucí, ředitelé malých organizací ostatní (kult.,zdrav.,škol.)	15	34	166,62	123,98	411,00	207,82
2113 Chemici	10	37	141,99	93,44	180,67	143,27
2114 Geologové, geofyzici, geodeti, hydrologové apod.	5	16	128,00	95,04	192,15	138,55
2119 Ostatní vědci a odborníci v příbuzných oborech jinde neuved.	4	12	185,88	113,64	227,87	192,95
2131 Projektanti a analytici výpočetních systémů	20	59	200,60	113,66	324,54	211,60
2132 Programátoři	28	120	181,32	133,81	331,90	209,78
2139 Ostatní odborníci zabývající se výpoč. tech. jinde neuvedení	65	190	193,24	137,83	318,08	211,27
2142 Projektanti staveb a areálů, stavební inženýři	31	137	165,89	119,80	287,48	182,92
2143 Projektanti elektrotechnických zařízení, elektroinženýři	15	112	235,80	156,94	330,74	247,29
2144 Projektanti elektron.systémů a telekom.sítí, inženýři - elektronici	13	143	195,33	135,70	290,47	208,14
2145 Projektanti a konstruktéři strojních zařízení, strojní inženýři	27	337	190,09	130,45	303,84	210,18
2146 Chemičtí inženýři, technologové	9	22	217,64	142,92	351,24	229,21
2149 Ostatní architekti, projekt., konstruk.a tech.inženýři (tvůr.prac.)	23	90	182,08	130,32	284,42	201,74
2211 Bakteriologové, biolog., ekolog., zoologové a odb.v příb.obor.	23	278	142,48	99,43	232,15	163,28
2213 Agronomové, šlechtitelé a odborníci v příbuzných oborech	15	111	154,18	104,32	233,85	162,74
2221 Lékaři, ordináři (kromě zubních lékařů)	16	930	226,78	127,14	431,36	257,56
2224 Farmaceuti, magistři v lékárně, lékárníci	8	38	218,89	159,10	386,36	245,38
2311 Vědeckopedagogičtí pracovníci	4	867	185,34	130,34	368,74	225,81
2411 Odb. prac. na úseku účetnictví, financí, daní, ap., hlavn. účetní	97	293	178,93	115,28	292,28	191,76
2412 Odbor. pracovníci na úseku zaměstnaneckých, personálních věcí	32	64	159,37	116,26	270,45	179,81
2413 Odborní pracovníci v bankovníctví a pojišťovnictví	51	855	152,50	109,63	270,67	180,19

Revidované výsledky ke dni 10. 3. 2010

Hodinový výdělek podle podskupin zaměstnání KZAM-R

kraj: Jihočeský

Podskupiny zaměstnání KZAM-R	Výběrový soubor		Medián	Diferenciace		Průměr
	počet org. jednotek	počet zaměst.		1. decil	9. decil	
			Kč/hod	Kč/hod	Kč/hod	Kč/hod
2419 Ostatní odborní pracovníci v oblasti podnikání	48	168	194,70	126,82	292,94	209,14
2421 Právníci, právní poradci (mimo advokacie a soudnictví)	26	38	224,98	155,47	352,76	245,78
2429 Ostatní odborníci v právní oblasti jinde neuvedení	5	11	114,74	98,32	157,47	132,24
2432 Odborní pracovníci knihoven (kromě řadových)	3	20	145,56	100,23	213,12	151,07
2433 Odborní pracovníci v informacích (např. vti)	10	17	152,24	99,56	214,72	160,05
2441 Ekonomové - vědeckí pracovníci, specialisté, experti	62	214	174,96	109,98	302,45	199,81
2447 Tlumočníci a překladatelé	7	10	136,47	90,11	324,96	169,97
2451 Spisovatelé, autoři, kritikové, novináři, redaktori	12	83	145,83	101,89	192,67	146,83
2470 Odborní administrativní pracovníci jinde neuvedení	50	210	128,27	79,25	212,21	138,64
3111 Technici ve fyzikálních a příbuzných oborech	9	68	127,25	97,90	197,51	133,94
3112 Stavební technici	74	527	159,00	111,83	261,59	176,13
3113 Elektrotechnici	50	689	176,78	121,68	265,47	185,95
3114 Elektronici a technici v radiokomunikacích a telekomunikacích	30	237	148,08	109,11	257,04	167,44
3115 Strojírenští technici	63	1 722	152,63	97,00	237,40	160,91
3116 Chemičtí technici	24	118	155,47	102,89	215,73	155,82
3118 Technici v kartografii, kreslič a zeměměřiči	39	190	140,97	103,47	211,05	148,86
3119 Ostatní techničtí pracovníci jinde neuvedení	177	1 556	142,26	94,00	217,00	151,47
3121 Poradci ve výpočetní technice	31	112	158,62	108,38	248,62	171,34
3122 Operátoři a obsluha výpočetní techniky	60	140	125,65	85,45	230,64	144,86
3123 Operátoři průmyslových robotů, nc strojů	6	32	127,03	102,00	177,69	133,65
3129 Ostatní technici ve výpočetní technice jinde neuvedení	17	45	182,53	104,50	266,34	180,56
3132 Obsluha zařízení pro záznam zvuku,obrazu,operátoři kamery	5	17	155,93	93,51	186,98	145,49
3133 Obsluha vysílacího a telekomunikačního zařízení (vč. telegrafu)	4	11	307,16	232,74	416,46	315,95
3134 Obsluha lékařských zařízení	7	119	161,99	114,86	231,23	164,30
3151 Kolaudační technici a technici protipožární ochrany	7	34	211,59	151,16	279,05	208,77
3152 Bezpečnostní tech.a tech. pro kontrolu zdravotní nezávadnosti	71	341	117,94	73,33	206,48	131,74
3160 Technici železničního provozu	15	577	160,09	126,24	179,31	157,57
3211 Technici a laboranti v oblasti biologie a v příbuzných oborech	18	322	126,55	91,27	174,89	131,40
3212 Technici v agronomii, v lesnictví a v zemědělství	37	465	122,21	88,25	186,70	134,79
3223 Dietetici a odborníci na výživu	8	18	124,20	102,66	156,57	125,40
3226 Rehabilitační a fyzioterapeutičtí pracovníci (vč. odb. masérů)	10	157	112,39	87,39	139,73	117,11
3228 Farmaceutičtí asistenti	9	39	118,67	93,57	151,61	132,24
3231 Ošetřovatelé, všeobecné zdravotní sestry	9	1 987	129,12	100,31	165,22	132,20
3232 Ženské sestry, porodní asistentky	7	168	131,44	101,15	159,45	131,64
3233 Sestry pro péči o dítě	6	259	142,53	109,03	171,49	143,71
3235 Sestry pro intenzivní péči	4	232	153,31	111,62	192,13	154,69
3342 Pedagogové v oblasti dalšího vzdělávání	4	11	237,65	170,92	305,83	239,13
3411 Zprostředkovatelé finanč. transakcí, obchodu s cennými papíry	10	98	121,70	91,52	198,37	141,06
3412 Pojišťovací agenti	24	164	149,38	109,29	199,91	164,13
3414 Konzultanti a organizátoři zájezdů	6	14	109,11	88,76	186,50	120,07
3415 Obchodní cestující, profes. poradci v obchodě, obch.zástupci	111	571	167,01	109,67	273,60	185,38
3416 Nákupčí	105	489	130,38	85,15	220,59	143,55
3417 Odhadci a zbožíznalci	11	45	130,04	89,03	204,96	144,03
3419 Ostatní pracovníci - obchodní zprostředkovatelé jinde neuved.	5	33	111,16	82,78	189,11	131,87

Revidované výsledky ke dni 10. 3. 2010

Hodinový výdělek podle podskupin zaměstnání KZAM-R

kraj: Jihočeský

Podskupiny zaměstnání KZAM-R	Výběrový soubor		Medián	Diferenciace		Průměr
	počet org.	počet		1. decil	9. decil	
	jednotek	zaměst.	Kč/hod	Kč/hod	Kč/hod	Kč/hod
3421 Obchodní agenti	84	605	131,32	87,54	249,46	157,90
3422 Odbytoví a přepravní agenti	122	550	131,13	82,61	208,00	143,23
3431 Odborné sekretářky, sekretáři	86	248	108,43	75,44	166,73	119,04
3433 Pracovníci v oblasti účetnictví, fakturace, rozpočet., kalkulace	228	1 464	120,70	83,89	186,40	131,98
3434 Pracovníci v oblasti statistiky a matematiky	16	30	105,34	85,36	171,06	120,25
3435 Pracovníci v oblasti práce a mezd (kromě účetních)	35	68	132,06	97,46	193,46	138,09
3436 Referenti osobních oddělení	70	148	131,20	85,35	200,11	143,82
3439 Ostatní odborní administrativní pracovníci jinde neuvedení	127	652	117,48	75,01	181,10	125,71
3453 Detektivové, kriminalisté	4	10	58,50	49,19	187,52	90,07
3460 Sociální pracovníci	6	14	116,56	81,18	158,63	119,10
3471 Aranžéři, průmysloví a komerční návrháři, bytoví architekti	22	46	124,56	56,69	186,26	117,69
4111 Písařky - opisovačky, stenotypistky	6	15	48,90	48,10	100,00	60,78
4112 Kancelářští a manipul. prac. a obsl. zařízení na zpracování textu	20	36	94,51	65,33	125,79	102,97
4113 Pracovníci přípravy dat výpočetní techniky	24	91	82,79	71,04	162,27	107,04
4115 Sekretářky, sekretáři	126	477	109,01	74,40	161,00	115,78
4121 Nižší účetní	52	182	97,53	70,70	137,85	100,59
4123 Nižší finanční, daňoví úředníci a úředníci v příbuzných oborech	22	111	145,93	85,10	272,10	153,24
4131 Úředníci ve skladech	156	1 261	101,07	73,58	138,95	104,82
4132 Úředníci ve výrobě (např. výrobní plánovači)	39	199	128,82	86,31	198,90	137,62
4133 Úředníci v dopravě a v přepravě (dispečeri, kontrolori apod.)	46	245	122,85	81,50	162,62	124,88
4141 Řadoví knihovníci, archiváři, evidenční pracovníci	14	24	89,69	69,80	153,42	105,58
4142 Poštovní doručovatelé, úředníci v třídárnách	12	1 158	84,61	73,35	105,82	87,58
4190 Ostatní nižší úředníci jinde neuvedení	19	43	117,90	62,76	429,90	169,26
4211 Pokladníci (v bankách, pojišťovnách, spořitelnách, na poště)	57	180	102,70	83,71	141,62	109,39
4212 Úředníci na přepážkách a směnárníci	56	808	98,24	82,18	137,17	106,20
4213 Pokladníci v obchodě, společném stravování apod.	53	854	76,81	63,00	98,07	79,43
4214 Prodavači vstupenek, jízdenek apod.	19	172	110,68	73,85	137,44	108,45
4215 Bookmakeři, krupiéři a úředníci sázkových kancelář	16	202	103,22	68,29	206,04	120,72
4222 Recepční	23	58	93,96	69,38	134,30	96,32
4223 Telefonisté	14	72	80,61	70,58	104,90	84,33
4224 Informátoři	14	58	96,89	61,50	116,45	91,70
5121 Pracovníci dohlížející nad obsluhujícím personálem, hospodyně	23	64	88,77	58,16	157,18	98,56
5122 Kuchaři	54	556	76,09	56,95	119,30	83,36
5123 Číšníci, servírky	12	75	84,61	62,91	98,08	82,36
5132 Pečovatelé a pomoc.ošetřovatelé v zařiz.soc.péče, v nemocnicích	8	726	86,07	65,54	119,05	90,11
5144 Maséři	3	14	104,32	89,61	109,02	101,90
5161 Hasiči, požárníci	3	71	173,43	111,54	222,55	168,29
5169 Ostatní pracovníci ochrany a ostrahy jinde neuvedení	43	870	70,06	54,24	103,13	76,03
5211 Prodavači v obchodech	180	2 871	75,01	58,74	113,54	81,60
6111 Pěstitelé polních plodin	9	26	68,70	49,58	100,52	70,87
6113 Zahradníci a pěstitelé zahradních plodin a sazenic	8	20	70,32	60,56	131,15	87,04
6121 Chovatelé hospodářských zvířat (kromě drůbeže a včel)	15	245	90,75	66,13	127,77	94,34
6141 Dělníci pro pěstění a ošetřování lesa	19	360	72,85	55,00	87,81	73,25
6142 Dělníci pro těžbu dřeva (kromě obsluhy pojízdných zařízení)	11	185	98,77	71,40	154,04	106,00

Revidované výsledky ke dni 10. 3. 2010

Hodinový výdělek podle podskupin zaměstnání KZAM-R

kraj: Jihočeský

Podskupiny zaměstnání KZAM-R	Výběrový soubor		Medián	Diferenciace		Průměr
	počet org. jednotek	počet zaměst.		1. decil	9. decil	
			Kč/hod	Kč/hod	Kč/hod	Kč/hod
7121 Zedníci pracující s tradičními materiály (bambus, hlína atd.)	8	61	80,67	63,95	104,58	83,62
7122 Zedníci, kameníci, omítkáři	46	752	104,00	76,47	151,23	109,34
7123 Betonáři, děl.specializovaní na pokládání betonových povrchů	9	70	118,66	90,32	128,49	114,09
7124 Tesaři a truhláři	24	171	96,13	76,00	133,16	101,18
7129 Ost. stavební dělníci hlavní stav. výroby a prac.v ost. oborech	29	211	138,01	90,00	184,01	135,92
7136 Instalatéři, potrubáři, stavební zámečníci, klempíři	43	378	106,41	83,67	147,91	110,66
7137 Stavební a provozní elektrikáři	41	182	107,97	78,36	158,71	114,97
7141 Malíři a tapetáři	10	29	74,25	63,10	113,86	78,87
7142 Lakýrníci a pracovníci v příbuzných oborech	18	94	106,47	80,00	146,00	112,28
7211 Formíři a jádraři	3	108	111,77	89,37	142,18	112,67
7212 Svářeči, řezači plamenem a páječi	31	368	124,18	95,58	159,01	127,66
7213 Výrobci a opraváři výrobků a dílů z plechů	13	328	106,18	79,14	141,08	108,01
7221 Kováři, obsluha kovacích lisů, obsluha bucharů	12	138	109,75	89,50	139,08	112,92
7222 Nástrojaři, kovomodeláři, kovodělníci, zámečníci	103	2 163	117,21	82,56	161,64	120,82
7223 Seřizovači a obsl. obráběcích strojů (kromě autom. a poloaut.)	45	1 851	123,67	85,01	165,55	125,50
7224 Brusíči, leštiči a ostříči nástrojů	25	259	117,18	89,03	148,35	117,85
7231 Mechanici a opraváři motorových vozidel	53	541	101,93	79,89	147,03	109,24
7234 Mechanici a opraváři kolejových vozidel	12	306	107,24	80,04	144,80	110,03
7235 Mechanici a opraváři obráběcích, zeměd. strojů a prům. zařízení	64	984	135,21	87,17	169,88	132,93
7239 Ostatní mechanici a opraváři strojů a zařízení bez elektro j.n.	36	375	121,26	85,83	162,10	122,00
7241 Elektromech., opraváři a seřizovači různých typů elektr. zařízení	106	2 056	103,77	80,78	153,30	113,01
7242 Mechanici, opraváři a seřizovači elektr. částí aut, letadel, lodí	16	155	105,33	89,74	140,05	110,47
7243 Mechanici, seřizovači, opraváři elektronických zařízení	23	322	116,47	81,71	156,20	118,90
7244 Telefonní a telegrafní mechanici, montéři a opraváři	9	31	120,20	82,58	183,97	122,59
7246 Montéři a opraváři silnoproudých elektrických vedení	15	161	127,67	101,49	158,69	130,40
7247 Montéři a opraváři slaboproudých elektrických vedení	8	20	126,56	106,08	150,24	125,39
7311 Výrobci, mechanici a opraváři přesných přístrojů a zařízení	9	28	101,31	77,94	147,55	108,99
7321 Výrobci hrnčír., porcel. zboží, žáruvzd.výrobků, brus.kotoučů	5	187	160,44	85,26	185,92	150,13
7324 Malíři skla a keramiky a prac. v příb.obor. (vč.výrobců zrcadel)	4	33	161,22	101,07	169,38	150,22
7341 Tiskaři, sazeči (kromě obsluhy tiskárenských strojů)	5	19	139,95	95,26	189,12	140,93
7411 Zpracovatelé masa, ryb vč. uzenářů a konzervovačů masa a ryb	21	697	96,85	74,30	130,07	100,54
7412 Zpracovatelé pekárenských a cukrářských výrobků	19	263	64,15	52,00	91,97	69,57
7415 Ochutnávači potravin a nápojů	3	95	102,08	74,67	138,15	105,86
7419 Ostatní zpracovatelé - výrobci potravinářských výrobků	19	112	104,38	66,51	146,65	107,77
7421 Impregnační a úpraváři dřeva	10	301	125,18	81,94	155,17	123,16
7422 Umělečtí truhláři, řezbáři, výrobci a opraváři výrobků ze dřeva	15	137	97,18	64,34	161,57	103,03
7423 Seřizovači a seřizovači-obsluhovači dřevoobráběcích strojů	3	68	130,39	91,68	157,68	128,94
7433 Dámští a pánští krejčí a kloboučníci včetně opravářů oděvů	4	133	58,79	46,33	74,76	60,45
7435 Modeláři a střihači textilu, kůží a podobných materiálů	5	46	76,59	59,93	115,75	83,40
7436 Švadleny, vyšíváči a pracovníci v příbuzných oborech	8	437	64,35	48,10	92,47	67,09
7437 Čalouníci a pracovníci v příbuzných oborech (vč. autočalouníků)	5	27	82,82	74,00	123,33	87,61
7439 Ost. dělníci při výrobě textilu, oděvů a výrobků z kůží, kožešin	6	33	76,20	61,17	106,04	81,17
8122 Obsluha zařízení ve slévárství (taviči, slévači)	6	259	109,76	80,12	137,21	109,01
8123 Obsluha zařízení na tepelné zpracování kovů	10	51	121,84	95,72	157,24	124,43

Revidované výsledky ke dni 10. 3. 2010

Hodinový výdělek podle podskupin zaměstnání KZAM-R

kraj: Jihočeský

Podskupiny zaměstnání KZAM-R	Výběrový soubor		Medián	Diferenciace		Průměr
	počet org. jednotek	počet zaměst.		1. decil	9. decil	
			Kč/hod	Kč/hod	Kč/hod	Kč/hod
8126 Obsluha zařízení na úpravu kovového odpadu	6	41	93,80	74,51	105,94	92,99
8131 Obsluha pecí na výrobu skla a keramiky	3	45	140,82	111,94	166,39	140,80
8139 Obsluha ostatních zařízení na výrobu skla a keramiky	7	304	141,82	87,02	178,68	137,17
8141 Obsluha pily a jiného zařízení na zpracování dřeva	9	475	89,44	71,09	115,41	92,96
8143 Obsluha zařízení na výrobu papíru, kartonu a lepenky	3	192	105,07	72,97	133,40	106,01
8149 Obsluha ostatních zařízení na zpracování dřeva a v papírnách	6	663	100,50	75,00	128,98	101,52
8159 Obsluha ostatních zařízení při chemické výrobě jinde neuvedená	17	422	122,80	93,99	149,78	122,27
8161 Obsluha zařízení při výrobě a rozvodu elektřiny	12	180	154,49	102,43	235,29	167,02
8162 Obsluha parních turbín, ohřívačů a motorů	35	211	100,13	65,00	154,96	105,46
8163 Obsluha zařízení při úpravě, čištění a rozvodu vody	31	452	102,89	80,00	135,46	106,64
8164 Obsluha zařízení ve spalovně (spalování odpadků apod.)	4	10	113,52	69,58	122,25	104,66
8171 Obsluha automatických nebo poloautomatic. montážních linek	16	476	101,86	83,87	136,87	106,40
8172 Obsluha průmyslových robotů	3	24	63,46	51,57	133,29	72,61
8180 Obsluha strojů a zařízení pro práce na železničním svršku	18	75	129,52	108,23	180,62	141,53
8211 Obsluha automat. nebo poloaut. obráběcích strojů (kromě 722)	28	1 258	111,66	82,40	140,11	112,20
8223 Obsluha strojů při konečné úpravě a nanášení ochran. povlaků	9	103	122,25	72,13	189,20	131,04
8231 Obsluha strojů na výrobu pryžových výrobků (např. obuvi)	3	34	82,21	63,93	100,79	81,42
8232 Obsluha strojů na výrobu plastových výrobků (vč. laminování)	11	734	106,06	62,68	131,00	101,40
8240 Obsluha automat. nebo poloautomatic. dřevoobráběcích strojů	5	252	86,19	63,45	113,52	88,07
8251 Obsluha tiskárenských strojů	7	79	118,26	76,31	155,87	118,57
8254 Obsluha kopírovacích strojů	5	12	88,48	57,80	119,80	90,43
8255 Obsluha strojů na výrobu předmětů z papíru (vč. celofánu)	3	200	76,56	60,77	107,24	81,67
8263 Obsluha šicích a vyšívacích strojů	7	460	99,32	73,01	128,70	100,02
8264 Obsluha strojů na bělení, barvení, čištění, praní, žehlení textilu	12	140	66,56	53,42	112,14	75,66
8271 Obsluha strojů na zpracování a konzervování masa a ryb	3	61	88,86	68,48	124,65	95,45
8273 Obsluha strojů na mletí zrn a koření	3	24	100,11	75,61	130,14	102,49
8274 Obsluha strojů na zpracování mouky, výrobu pečiva, čokolády	3	205	74,55	54,37	114,05	80,42
8281 Montážní dělníci montující mechanická zařízení (stroje, vozidla)	9	1 040	121,81	85,23	142,96	118,63
8282 Montážní dělníci montující elektrická zařízení	5	1 020	84,54	63,00	101,60	83,37
8284 Montážní dělníci montující výrobky z kovů, pryže a plastů	17	752	94,65	63,14	128,00	96,49
8287 Montážní dělníci montující výrobky z kombinovaných materiálů	9	806	75,90	53,10	94,90	74,94
8290 Obsluha jiných stacionárních zařízení a ostatní montážní dělníci	17	119	78,00	60,56	101,00	79,61
8311 Strojvedoucí	17	543	166,53	152,19	177,36	164,80
8313 Dělníci zabezpečující sestavování vlaků (brzdaři, výhybkáři)	18	639	128,16	107,35	142,19	126,36
8321 Řidiči osobních a malých dodávkových automobilů, taxikáři	55	347	102,66	56,40	140,96	101,97
8322 Řidiči sanitních a rzp vozů	6	64	98,83	87,85	111,98	99,10
8323 Řidiči autobusů, trolejbusů a tramvají	10	807	95,49	75,00	127,95	99,08
8324 Řidiči nákladních automobilů a tahačů	116	1 946	107,19	76,40	149,26	111,15
8326 Řidiči speciálních vozidel	7	80	102,76	92,57	142,94	111,10
8331 Obsluha zemědělských a lesních strojů	29	243	89,12	72,04	115,42	92,82
8332 Obsluha zemních a příbuzných strojů	36	155	115,10	88,25	190,86	129,02
8333 Obsluha jeřábů, zdvihacích a podobných manipulačních zařízení	21	147	95,15	71,09	127,85	98,33
8334 Obsluha vysokozdvížných a ostatních motorových vozíků	67	674	112,62	79,71	143,49	111,68
9132 Pomocníci a uklízeči v kancelářích, hotelích, nemocnicích ap.	175	1 103	62,00	49,46	88,03	66,30

Revidované výsledky ke dni 10. 3. 2010

**Hodinový výdělek
podle podskupin zaměstnání KZAM-R**

kraj: Jihočeský

Podskupiny zaměstnání KZAM-R	Výběrový soubor		Medián	Diferenciace		Průměr
	počet org. jednotek	počet zaměst.		1. decil	9. decil	
			Kč/hod	Kč/hod	Kč/hod	Kč/hod
9141 Domovníci, správci domu	30	56	89,60	55,90	122,19	92,68
9152 Vrátní, hlídači, uváděči a šatnářky	53	684	63,40	52,13	89,38	67,84
9154 Pracovníci odečítající stav elektroměrů, plynoměrů a vodoměrů	3	11	91,73	86,25	92,30	89,03
9211 Pomocní a nekvalifikovaní dělníci v zemědělství	5	20	88,60	52,53	101,41	80,92
9312 Pomocní a nekvalif. dělníci na stavbách a údržbě silnic, přehrad	6	27	127,76	85,50	204,41	131,89
9313 Pomocní a nekvalifikovaní dělníci na stavbách budov	4	31	86,23	66,93	94,37	83,01
9321 Pomocní a nekvalifikovaní montážní a manipulační dělníci	60	2 148	72,61	48,89	112,87	76,27
9322 Ruční baliči a pytlovači	13	157	68,92	54,32	106,04	74,36
9323 Dělníci nádvorní skupiny (pomocní montéři)	28	366	85,92	25,00	111,22	76,85
9331 Řidiči vozidel poháněných ručně nebo nožně	8	51	105,75	81,85	126,81	106,26
9333 Vazači a nosiči břemen, přístavní dělníci (dokaři)	16	58	92,11	71,38	145,37	99,86
9339 Pomocní a nekvalif. pracovníci v dopravě, ve skladech, v telek.	91	864	81,25	66,55	112,69	85,82

4. čtvrtletí 2007

RSCP - podnikatelská sféra

PS-V6

Revidované výsledky ke dni 10. 3. 2010

Hodinový výdělek
podle kategorií zaměstnání

kraj: Jihočeský

Kategorie zaměstnání	Struktura zaměstnanců	Medián	Diferenciace		Průměr
			1. decil	9. decil	
	%	Kč/hod	Kč/hod	Kč/hod	Kč/hod
D Manuální pracovníci	63,1	93,26	58,65	140,14	97,10
T Nemanuální pracovníci	36,9	129,39	76,91	245,55	152,81
Relace D/T (%)		72,1	76,3	57,1	63,5
C E L K E M - podnikatelská sféra	100	103,31	63,22	176,66	117,68

manuální pracovníci - zaměstnanci s převážně manuálním charakterem práce (hlavní třída KZAM-R 6-9 a vybraná zaměstnání hl. třídy 5)

nemanuální pracovníci - zaměstnanci s převážně nemanuálním charakterem práce (hlavní třída KZAM-R 1-4 a vybraná zaměstnání hl. třídy 5)

4. čtvrtletí 2007

RSCP - podnikatelská sféra

PS-V8

Revidované výsledky ke dni 10. 3. 2010

Hodinový výdělek
podle pohlaví

kraj: Jihočeský

Pohlaví	Struktura zaměstnanců	Medián	Diferenciace		Průměr
			1. decil	9. decil	
	%	Kč/hod	Kč/hod	Kč/hod	Kč/hod
M Muž	58,1	113,65	72,76	196,53	132,01
Ž Žena	41,9	87,08	57,00	149,37	97,79
Relace Ž/M (%)		76,6	78,3	76,0	74,1
C E L K E M - podnikatelská sféra	100	103,31	63,22	176,66	117,68

Hrubá měsíční mzda a její složky, diference, placená doba v podnikatelské sféře

kraj: Jihočeský

Medián hrubé měsíční mzdy 18 644 Kč/měs

Diference

1. decil - 10 % hodinových výdělků menších než	11 627 Kč/měs
1. kvartil - 25 % hodinových výdělků menších než	14 307 Kč/měs
Medián - 50 % hodinových výdělků menších než	18 644 Kč/měs
3. kvartil - 25 % hodinových výdělků větších než	24 186 Kč/měs
9. decil - 10 % hodinových výdělků větších než	31 630 Kč/měs

Průměr hrubé měsíční mzdy 21 130 Kč/měs

Vybrané složky hrubé měsíční mzdy

prémie a odměny	18,3 %
příplatky za přesčas	0,8 %
příplatky ostatní	4,6 %
náhrady	9,8 %
odměny za pohotovost	0,2 %

Průměrná placená doba 175,5 hod/měs

Revidované výsledky ke dni 10. 3. 2010

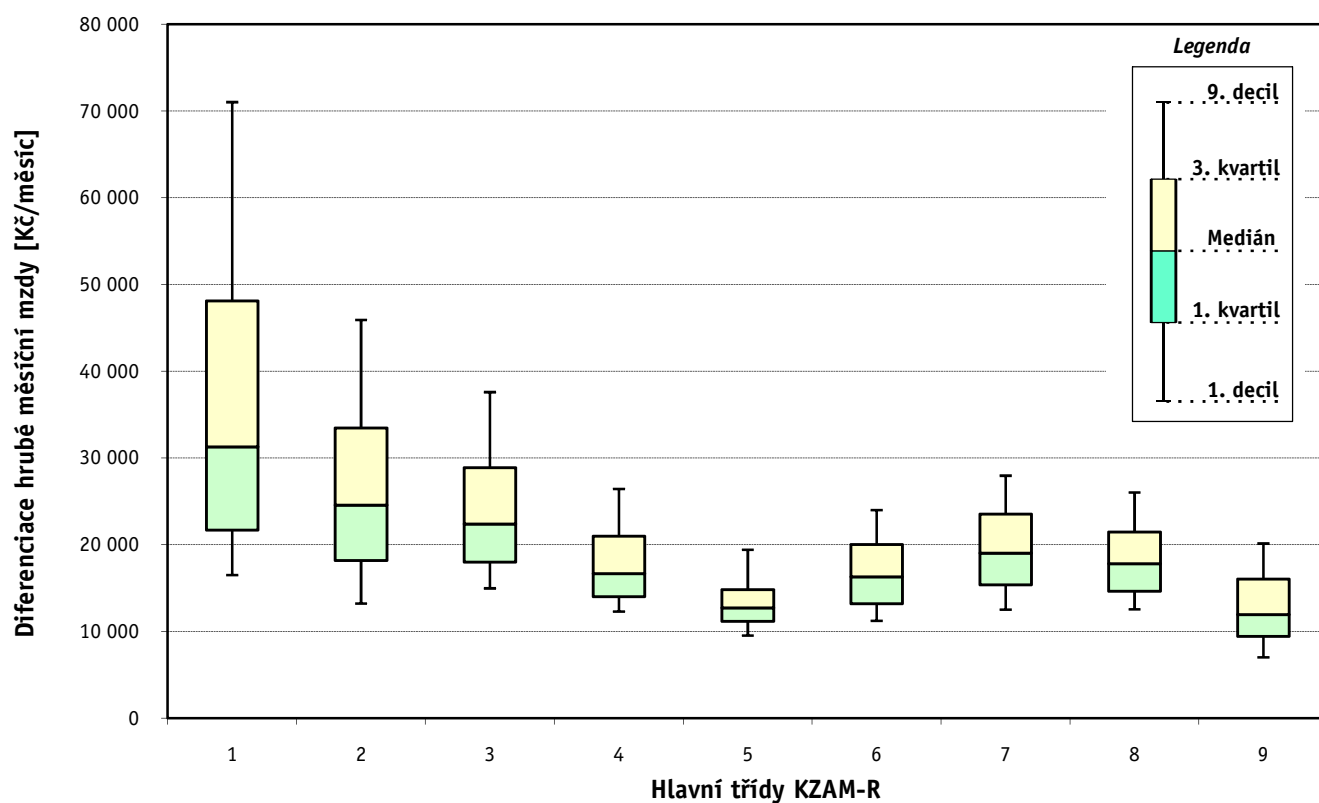
Hrubá měsíční mzda a její složky, diference, placená doba
podle hlavních tříd zaměstnání KZAM-R

kraj: Jihočeský

Hlavní třída zaměstnání KZAM - R	Struktura zaměstnanců	Medián
	%	Kč/měs

1 Zákodárci, vedoucí a řídící pracovníci	5,7	31 282
2 Vědečtí a odborní duševní pracovníci	7,0	24 564
3 Techničtí, zdravotničtí a pedagogičtí pracovníci	19,1	22 407
4 Nižší administrativní pracovníci	5,7	16 679
5 Provozní pracovníci ve službách a obchodu	7,0	12 709
6 Dělníci v zemědělství, lesnictví a rybářství	3,5	16 295
7 Řemeslníci, výrobci a zpracovatelé	21,3	19 036
8 Obsluha strojů a zařízení	22,9	17 820
9 Pomocní a nekvalifikovaní pracovníci	7,8	11 950

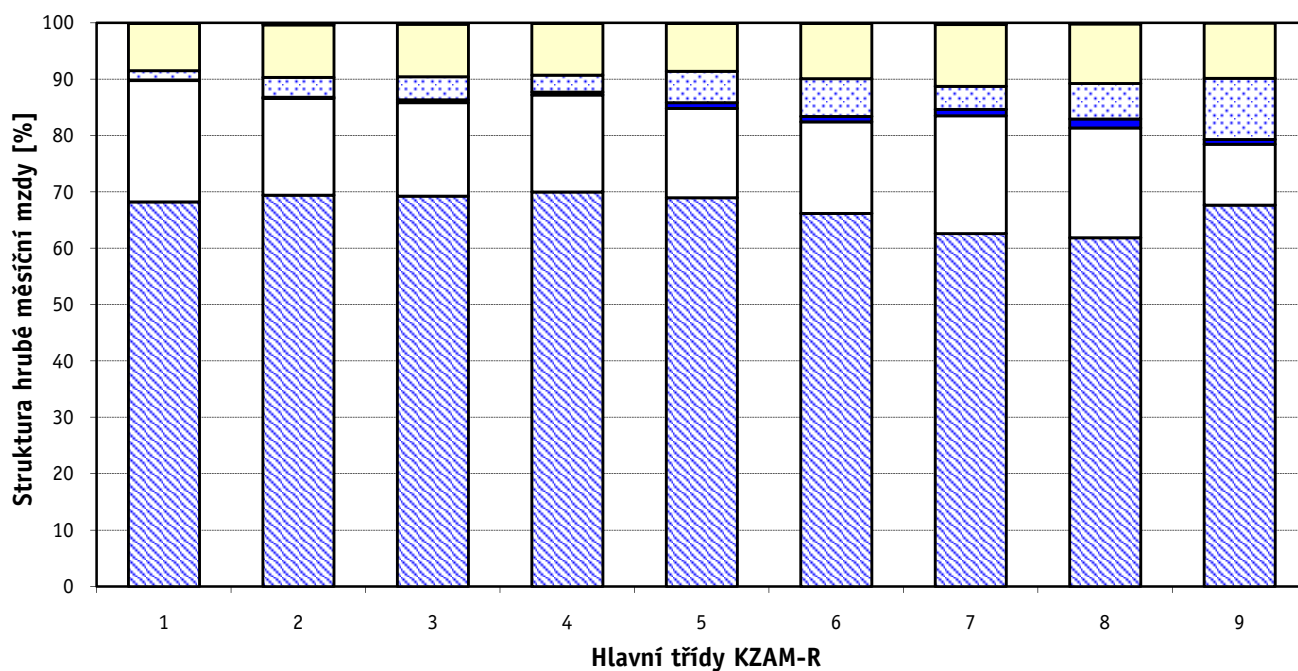
C E L K E M - podnikatelská sféra	100	18 644
--	------------	---------------



Hrubá měsíční mzda a její složky, diference, placená doba podle hlavních tříd zaměstnání KZAM-R

kraj: Jihočeský

Diference				Průměr	Vybrané složky hrubé měsíční mzdy					Placená doba
1. decil	1. kvartil	3. kvartil	9. decil		prémie a odměny	příplatky za přesčas	příplatky ostatní	náhrady	odměny za pohotovost	
Kč/měs	Kč/měs	Kč/měs	Kč/měs	Kč/měs	%	%	%	%	%	hod/měs
16 509	21 698	48 135	71 031	40 517	21,5	0,2	1,6	8,4	0,1	172,9
13 231	18 189	33 450	45 910	28 008	17,1	0,3	3,5	9,3	0,3	172,6
14 969	18 001	28 896	37 598	25 056	16,6	0,5	4,1	9,3	0,2	172,1
12 305	14 024	20 977	26 422	18 283	17,2	0,5	3,0	9,2	0,0	172,3
9 517	11 173	14 843	19 426	13 731	15,9	1,1	5,5	8,6	0,1	177,4
11 232	13 197	20 017	23 989	17 200	16,3	1,0	6,7	9,8	0,0	181,3
12 528	15 391	23 523	27 959	19 797	20,9	1,2	4,1	11,0	0,3	177,1
12 564	14 641	21 474	26 032	18 583	19,5	1,6	6,3	10,6	0,2	177,9
7 010	9 452	16 035	20 136	12 811	10,8	0,8	10,8	9,8	0,0	174,3
11 627	14 307	24 186	31 630	21 130	18,3	0,8	4,6	9,8	0,2	175,5



■ hlavní část mzdy za práci □ prémie a odměny ■ příplatky za přesčas ■ příplatky ostatní □ náhrady ■ odměny za pohotovost

Revidované výsledky ke dni 10. 3. 2010

Hrubá měsíční mzda a její složky, diference, placená doba podle podskupin zaměstnání KZAM-R

kraj: Jihočeský

Podskupiny zaměstnání KZAM-R	Počet zaměstnanců přepočtený podle placených měsíců	Medián
		Kč/měs
1210 Ředitelé a prezidenti velkých organizací, podniků	149	79 424
1221 Vedoucí pracovníci v zemědělství, lesnictví, rybářství a myslivosti	76	32 087
1222 Vedoucí pracovníci v průmyslu (ve výrobě)	415	41 836
1223 Vedoucí pracovníci ve stavebnictví a zeměměřičství	77	45 292
1224 Vedoucí pracovníci ve velkoobchodě a v maloobchodě	493	23 578
1226 Vedoucí pracovníci v dopravě, skladování, telekomunik. a na poštovních úřadech	318	22 808
1227 Vedoucí pracovníci v organizacích zaměřených na poskytování obchodních služeb	177	53 381
1229 Vedoucí pracovníci dílčích celků jinde neuvedení (kulturních, zdravotn., školských)	90	28 238
1231 Vedoucí pracovníci finančních a hospodářských (správních) útvarů	272	43 163
1232 Vedoucí pracovníci personálních útvarů a útvarů průmyslových vztahů	62	38 710
1233 Vedoucí pracovníci obytných útvarů (včetně průzkumu trhu)	169	51 313
1234 Vedoucí pracovníci reklamních útvarů a útvarů pro styk s veřejností	40	30 769
1235 Vedoucí pracovníci zásobovacích útvarů	125	37 411
1236 Vedoucí pracovníci výpočetních útvarů	56	42 882
1237 Vedoucí pracovníci výzkumných a vývojových útvarů	82	50 673
1239 Vedoucí pracovníci ostatních útvarů jinde neuvedení	151	35 467
1311 Vedoucí, ředitelé v zemědělství, lesnictví, rybářství a myslivosti	40	29 543
1312 Vedoucí, ředitelé v průmyslu (ve výrobě)	74	48 950
1314 Vedoucí, ředitelé ve velkoobchodu a maloobchodu	415	19 046
1315 Vedoucí, ředitelé v restauracích a hotelích	26	20 807
1316 Vedoucí, ředitelé v dopravě, skladování, telekomunikacích a na poštovních úřadech	96	27 377
1317 Vedoucí, ředitelé v podnicích poskytujících obchodní služby	59	44 521
1319 Vedoucí, ředitelé malých organizací ostatní (kultura, zdravotnictví, školství)	33	24 662
2113 Chemici	35	19 582
2114 Geologové, geofyzici, geodeti, hydrologové apod.	14	19 930
2119 Ostatní vědci a odborníci v příbuzných oborech jinde neuvedení	20	22 918
2131 Projektanti a analytici výpočetních systémů	58	32 564
2132 Programátoři	116	29 471
2139 Ostatní odborníci zabývající se výpočetní technikou jinde neuvedení	188	32 773
2142 Projektanti staveb a areálů, stavební inženýři	129	29 014
2143 Projektanti elektrotechnických zařízení, elektroinženýři	107	38 262
2144 Projektanti elektronických systémů a telekomunikačních sítí, inženýři - elektroniky	133	36 281
2145 Projektanti a konstruktéři strojních zařízení, strojní inženýři	325	31 966
2146 Chemičtí inženýři, technologové	22	36 858
2149 Ostatní architekti, projektanti, konstruktéři a techničtí inženýři (tvůrčí pracovníci)	76	30 508
2211 Bakteriologové, biologové, ekologové, zoologové a odborníci v příbuzných oborech	142	23 921
2213 Agronomové, šlechtitelé a odborníci v příbuzných oborech	89	25 678
2221 Lékaři, ordináři (kromě zubních lékařů)	810	39 065
2224 Farmaceuti, magistři v lékárně, lékárníci	31	35 684
2311 Vědeckopedagogičtí pracovníci	582	30 421
2411 Odborní pracovníci na úseku účetnictví, financí, daní, apod., hlavní účetní	284	29 605
2412 Odborní pracovníci na úseku zaměstnaneckých, personálních věcí	63	25 599
2413 Odborní pracovníci v bankovníctví a pojišťovnictví	756	28 625
2419 Ostatní odborní pracovníci v oblasti podnikání	157	32 590

Hrubá měsíční mzda a její složky, diference, placená doba podle podskupin zaměstnání KZAM-R

kraj: Jihočeský

Diference				Průměr	Vybrané složky hrubé měsíční mzdy					Placená doba
1. decil	1. kvartil	3. kvartil	9. decil		prémie a odměny	příplatky za přesčas	příplatky ostatní	náhrady	odměny za pohotovost	
Kč/měs	Kč/měs	Kč/měs	Kč/měs	Kč/měs	%	%	%	%	%	hod/měs
30 417	55 208	138 774	219 718	107 312	19,2	0,0	0,6	8,1	0,0	170,1
23 234	26 828	41 143	63 777	37 850	17,0	0,5	2,4	9,5	0,0	167,5
23 983	32 185	61 841	92 931	52 989	19,0	0,2	1,3	9,3	0,1	168,5
27 008	33 071	60 230	77 299	56 398	36,5	0,2	1,0	5,2	0,0	175,2
14 081	17 482	33 654	51 232	29 572	18,5	0,3	3,3	8,4	0,2	175,6
17 054	19 509	32 540	49 603	29 429	17,7	0,1	1,6	11,1	0,8	164,5
31 280	38 771	80 951	110 119	63 484	23,2	0,0	1,6	9,6	0,0	171,9
18 873	23 885	39 435	57 700	35 017	16,6	0,2	9,6	9,6	0,3	171,4
24 266	30 984	65 194	95 004	53 999	20,0	0,1	3,0	9,1	0,0	168,4
21 525	26 660	64 965	92 990	51 313	19,4	0,1	1,2	9,8	0,0	168,8
23 837	32 001	71 702	93 432	57 397	22,9	0,1	2,3	9,4	0,0	169,5
18 738	21 813	47 526	75 618	38 826	16,5	0,1	1,4	6,5	0,0	167,1
19 102	26 300	57 841	76 457	45 328	17,7	0,4	1,8	10,4	0,0	170,2
26 706	30 814	51 638	68 897	47 176	14,3	0,2	2,6	9,5	0,7	168,8
27 280	35 795	71 924	90 936	57 082	18,3	0,1	2,2	10,8	0,0	166,9
20 964	25 611	49 682	66 123	41 504	16,5	0,2	1,8	10,2	0,3	167,3
15 352	19 226	48 583	51 761	33 186	20,3	0,0	0,5	11,6	0,0	169,5
24 813	36 219	70 690	98 124	57 424	19,2	0,1	0,1	8,8	0,0	169,5
13 225	15 771	25 847	36 525	23 199	24,3	0,8	3,1	8,7	0,1	178,0
12 648	16 977	29 818	40 006	24 336	20,6	0,2	0,9	6,8	0,0	177,0
21 731	24 213	32 841	44 046	30 969	24,8	0,3	0,8	9,9	0,0	166,9
27 912	32 954	64 168	77 796	50 106	6,7	0,0	0,5	9,6	0,0	172,3
16 828	21 280	30 936	71 455	34 610	19,1	0,1	6,3	9,0	0,2	169,8
14 460	17 464	25 872	30 402	22 184	7,5	0,3	1,5	10,5	0,0	165,1
16 718	16 806	27 519	30 501	22 635	15,6	1,1	0,7	10,5	0,0	172,9
16 240	20 198	27 342	29 601	25 784	16,3	0,1	2,1	9,1	0,0	153,9
20 240	22 574	45 908	56 217	35 414	20,6	0,0	5,3	8,5	0,7	173,7
20 234	23 403	44 390	58 746	35 183	9,5	0,8	2,7	9,3	0,8	172,8
22 071	26 744	41 009	55 511	35 931	11,9	0,3	2,8	9,4	1,5	169,9
18 282	22 812	38 201	49 811	32 220	15,1	0,6	4,0	10,1	0,5	169,0
25 201	28 777	44 326	48 122	38 330	11,2	0,2	5,8	10,2	1,1	163,9
23 744	28 496	45 291	53 628	37 863	11,6	0,9	1,3	10,2	3,6	172,0
22 244	25 131	40 106	53 032	35 775	18,5	0,7	1,6	10,6	0,0	170,9
23 234	32 606	44 604	52 426	38 286	17,6	0,1	0,3	10,5	0,1	166,2
21 867	25 329	39 457	50 019	34 794	16,1	0,2	0,9	10,8	0,0	168,4
17 346	19 539	28 504	35 770	25 596	10,9	0,0	4,3	9,4	0,0	171,6
17 850	20 203	31 194	36 509	26 914	15,6	0,6	5,7	10,3	0,0	171,6
23 093	29 234	51 537	63 749	42 195	18,8	0,6	6,0	9,6	1,3	177,8
29 426	31 064	44 956	55 384	39 358	10,5	0,4	7,3	8,9	0,0	177,0
22 962	25 745	39 129	54 867	35 376	13,4	0,0	15,7	13,5	0,0	169,6
20 300	23 565	37 956	51 781	32 931	14,8	0,2	2,3	9,7	0,0	170,2
19 858	22 504	35 120	42 485	29 229	8,8	0,1	3,3	9,8	0,0	167,5
20 743	24 042	35 731	48 389	32 339	12,3	0,0	0,6	9,6	0,1	172,5
21 978	25 223	44 842	58 024	37 207	11,5	0,1	4,1	10,1	0,1	168,4

Revidované výsledky ke dni 10. 3. 2010

Hrubá měsíční mzda a její složky, diference, placená doba podle podskupin zaměstnání KZAM-R

kraj: Jihočeský

Podskupiny zaměstnání KZAM-R	Počet zaměstnanců přepočtený podle placených měsíců	Medián
		Kč/měs
2421 Právníci, právní poradci (mimo advokacie a soudnictví)	34	39 575
2429 Ostatní odborníci v právní oblasti jinde neuvedení	11	18 583
2432 Odborní pracovníci knihoven (kromě řadových)	17	21 441
2433 Odborní pracovníci v informacích (např. vti)	15	25 983
2441 Ekonomové - vědečtí pracovníci, specialisté, experti	201	29 832
2451 Spisovatelé, autoři, kritikové, novináři, redaktori	79	23 941
2470 Odborní administrativní pracovníci jinde neuvedení	192	22 005
3111 Technici ve fyzikálních a příbuzných oborech	62	18 897
3112 Stavební technici	482	28 709
3113 Elektrotechnici	684	31 772
3114 Elektronici a technici v radiokomunikacích a telekomunikacích	229	26 317
3115 Strojírenští technici	1 598	26 430
3116 Chemičtí technici	116	22 881
3118 Technici v kartografii, kresličtí a zeměměřičtí	181	24 341
3119 Ostatní techničtí pracovníci jinde neuvedení	1 454	24 481
3121 Poradci ve výpočetní technice	107	28 193
3122 Operátoři a obsluha výpočetní techniky	130	22 924
3123 Operátoři průmyslových robotů, nc strojů	28	24 015
3129 Ostatní technici ve výpočetní technice jinde neuvedení	44	26 483
3132 Obsluha zařízení pro záznam zvuku,obrazu,operátoři kamery	16	24 742
3133 Obsluha vysílacího a telekomunikačního zařízení (vč. telegrafu)	11	59 375
3134 Obsluha lékařských zařízení	111	26 150
3151 Kolaudační technici a technici protipožární ochrany	34	31 914
3152 Bezpečnostní technici a technici pro kontrolu zdravotní nezávadnosti a jakosti	321	20 423
3160 Technici železničního provozu	562	27 211
3211 Technici a laboranti v oblasti biologie a v příbuzných oborech	296	20 814
3212 Technici v agronomii, v lesnictví a v zemědělství	432	25 151
3223 Dietetici a odborníci na výživu	18	20 470
3226 Rehabilitační a fyzioterapeutičtí pracovníci (vč. odborných masérů)	140	17 657
3228 Farmaceutičtí asistenti	30	19 394
3231 Ošetřovatelé, všeobecné zdravotní sestry	1 792	20 484
3232 Ženské sestry, porodní asistentky	150	21 962
3233 Sestry pro péči o dítě	240	22 326
3235 Sestry pro intenzivní péči	204	23 218
3342 Pedagogové v oblasti dalšího vzdělávání	10	44 681
3411 Zprostředkovatelé finančních transakcí, obchodu s cennými papíry, devizami	95	23 428
3412 Pojišťovací agenti	150	22 178
3414 Konzultanti a organizátoři zájezdů	13	19 020
3415 Obchodní cestující, profesionální poradci v obchodě, obchodní zástupci	508	31 602
3416 Nákupčí	445	22 638
3417 Odhadci a zbožíznalci	42	21 742
3419 Ostatní pracovníci - obchodní zprostředkovatelé jinde neuvedení	31	20 281
3421 Obchodní agenti	573	22 751
3422 Odbytoví a přepravní agenti	508	22 923

Hrubá měsíční mzda a její složky, diference, placená doba podle podskupin zaměstnání KZAM-R

kraj: Jihočeský

Diference				Průměr	Vybrané složky hrubé měsíční mzdy					Placená doba
1. decil	1. kvartil	3. kvartil	9. decil		prémie a odměny	příplatky za přesčas	příplatky ostatní	náhrady	odměny za pohotovost	
Kč/měs	Kč/měs	Kč/měs	Kč/měs	Kč/měs	%	%	%	%	%	hod/měs
23 967	31 747	48 392	61 555	42 798	9,2	0,0	5,3	9,7	0,0	168,0
16 941	18 013	25 873	46 397	23 837	15,5	0,1	1,4	9,3	0,0	168,0
16 503	19 561	27 787	31 849	23 539	9,2	0,0	11,1	9,6	0,0	169,4
17 144	21 169	29 100	43 251	27 211	15,5	0,1	4,1	9,7	0,0	168,4
17 566	21 146	42 674	54 508	34 410	13,1	0,3	5,2	9,8	0,1	167,9
17 091	19 340	28 764	35 974	25 406	10,4	0,0	2,3	8,3	0,1	174,9
13 312	16 587	28 225	34 294	23 774	12,9	0,2	1,7	9,6	0,3	170,1
12 807	13 733	27 293	33 288	20 847	9,8	0,3	2,4	10,1	0,1	165,7
19 222	23 290	36 165	42 758	30 538	21,2	1,0	2,2	7,4	0,0	175,7
20 067	24 144	38 600	43 801	32 318	6,3	0,7	10,6	10,3	1,6	166,6
17 955	21 379	33 227	43 526	29 510	10,5	0,7	3,6	10,4	2,0	172,1
17 217	21 079	33 956	40 358	27 946	17,8	0,8	2,8	10,6	0,4	170,6
15 709	20 359	27 333	35 598	24 377	9,4	0,3	4,8	11,2	0,9	166,1
17 029	20 075	30 493	34 981	25 789	12,3	0,2	2,7	9,8	0,2	167,8
16 564	19 748	30 813	37 628	26 195	19,3	0,6	3,1	9,5	0,3	170,7
18 566	22 819	35 173	41 162	29 463	11,8	0,2	2,4	9,6	1,2	171,5
14 808	16 631	29 460	38 663	25 093	13,8	0,4	5,3	9,5	0,9	169,8
17 806	19 637	29 491	39 955	26 030	17,1	4,4	4,2	9,2	0,0	178,3
20 560	22 472	30 772	38 555	28 144	18,5	0,1	4,2	10,6	0,8	169,4
18 205	19 468	27 176	30 173	23 896	15,2	0,5	7,5	8,9	0,1	174,8
43 535	44 222	65 662	70 231	56 394	10,2	0,0	0,4	9,5	2,5	174,6
17 231	21 386	31 553	35 296	26 467	11,8	1,6	8,4	11,1	0,9	177,0
24 667	26 982	36 273	37 466	31 816	7,9	0,6	14,5	12,1	1,9	172,0
14 516	17 442	26 732	34 524	22 818	12,6	0,6	2,4	10,5	0,2	169,6
21 886	24 940	28 771	30 296	26 649	4,5	2,5	13,6	11,3	0,9	171,3
15 038	17 755	24 708	27 663	21 669	8,7	0,8	7,3	11,1	0,2	174,8
15 783	18 579	30 187	34 998	25 561	13,6	0,4	0,4	16,2	0,0	170,5
16 858	18 498	22 436	27 208	20 854	3,0	0,7	10,4	10,2	0,0	175,9
14 403	15 693	19 521	20 585	17 721	3,7	0,4	6,0	10,1	0,0	174,8
15 660	17 946	20 820	23 946	19 570	4,5	0,1	5,4	9,2	0,0	173,1
16 735	17 991	22 787	25 493	20 845	3,2	0,5	11,6	9,8	0,3	168,9
17 094	19 105	23 475	25 263	21 606	1,3	0,7	14,4	9,0	0,0	168,2
18 538	20 520	24 117	26 164	22 482	2,4	0,6	14,3	9,5	0,0	167,4
17 827	21 128	25 620	29 251	23 727	6,6	0,8	12,0	9,8	0,1	169,9
28 025	29 054	49 192	50 829	41 639	7,4	0,0	1,0	9,7	0,0	169,5
16 960	18 867	31 755	37 862	26 529	16,7	0,0	0,4	9,5	0,0	169,0
18 236	20 298	26 616	39 092	26 835	16,1	0,0	0,4	10,6	0,0	173,1
15 441	16 350	26 647	30 895	21 452	15,5	0,0	1,9	8,5	0,0	167,5
19 975	22 361	39 227	50 785	33 653	24,6	0,2	5,2	8,8	0,0	171,0
14 478	17 723	29 037	38 536	24 761	17,6	0,4	2,1	10,3	0,1	170,4
15 350	19 374	33 726	39 958	26 439	17,5	0,1	6,2	7,7	0,0	170,3
14 452	15 296	29 966	31 483	22 542	22,6	0,1	0,1	10,2	0,0	169,7
14 653	17 604	30 748	42 877	26 745	20,2	0,2	1,7	9,2	0,0	170,7
14 754	17 761	28 150	35 023	24 467	20,4	0,4	2,0	9,4	0,0	171,0

Revidované výsledky ke dni 10. 3. 2010

Hrubá měsíční mzda a její složky, diference, placená doba podle podskupin zaměstnání KZAM-R

kraj: Jihočeský

Podskupiny zaměstnání KZAM-R	Počet zaměstnanců přepočtený podle placených měsíců	Medián
		Kč/měs
3431 Odborné sekretářky, sekretáři	227	16 969
3433 Pracovníci v oblasti účetnictví, fakturace, rozpočetnictví, kalkulace	1 368	20 402
3434 Pracovníci v oblasti statistiky a matematiky	29	17 675
3435 Pracovníci v oblasti práce a mezd (kromě účetních)	63	22 653
3436 Referenti osobních oddělení	136	22 616
3439 Ostatní odborní administrativní pracovníci jinde neuvedení	593	19 761
3453 Detektivové, kriminalisté	11	10 382
3460 Sociální pracovníci	13	17 663
3471 Aranžéři, průmysloví a komerční návrháři, bytoví architekti	36	24 638
4112 Kancelářští a manipulační pracovníci a obsluha zařízení na zpracování textu	31	17 098
4113 Pracovníci přípravy dat výpočetní techniky	66	15 234
4115 Sekretářky, sekretáři	423	18 462
4121 Nižší účetní	165	16 242
4123 Nižší finanční, daňoví úředníci a úředníci v příbuzných oborech	69	27 532
4131 Úředníci ve skladech	1 093	17 198
4132 Úředníci ve výrobě (např. výrobní plánovači)	187	22 105
4133 Úředníci v dopravě a v přepravě (dispečeri, kontrolori apod.)	220	20 875
4141 Řadoví knihovníci, archiváři, evidenční pracovníci	20	16 509
4142 Poštovní doručovatelé, úředníci v třídárnách	966	14 468
4190 Ostatní nižší úředníci jinde neuvedení	39	20 555
4211 Pokladníci (v bankách, pojišťovnách, spořitelnách, na poště)	163	18 161
4212 Úředníci na přepážkách a směnárnicích	679	16 688
4213 Pokladníci v obchodě, společném stravování apod.	654	13 184
4214 Prodavači vstupenek, jízdenek apod.	167	18 526
4215 Bookmakeři, krupiéři a úředníci sázkových kanceláří	168	18 351
4221 Úředníci cestovních kanceláří	13	19 636
4222 Recepční	53	15 989
4223 Telefonisté	58	13 630
4224 Informátoři	52	16 286
5121 Pracovníci dohlížející nad obsluhujícím personálem, hospodyně	56	15 852
5122 Kuchaři	456	12 997
5123 Čišníci, servírky	56	13 410
5132 Pečovatelé a pomocní ošetřovatelé v zařízeních sociální péče, v nemocnicích	615	13 663
5144 Maséři	13	16 275
5161 Hasiči, požárníci	72	27 777
5169 Ostatní pracovníci ochrany a ostražky jinde neuvedení	715	12 901
5211 Prodavači v obchodech	2 214	12 876
6111 Pěstitelé polních plodin	21	12 527
6113 Zahradníci a pěstitelé zahradních plodin a sazenic	18	14 164
6121 Chovatelé hospodářských zvířat (kromě drůbeže a včel)	211	16 817
6141 Dělníci pro pěstění a ošetřování lesa	230	12 484
6142 Dělníci pro těžbu dřeva (kromě obsluhy pojízdných zařízení)	158	19 926
7121 Zedníci pracující s tradičními materiály (bambus, hlína atd.)	59	15 824
7122 Zedníci, kameníci, omítkáři	654	19 762

Hrubá měsíční mzda a její složky, diference, placená doba podle podskupin zaměstnání KZAM-R

kraj: Jihočeský

Diference				Průměr	Vybrané složky hrubé měsíční mzdy					Placená doba
1. decil	1. kvartil	3. kvartil	9. decil		prémie a odměny	příplatky za přesčas	příplatky ostatní	náhrady	odměny za pohotovost	
Kč/měs	Kč/měs	Kč/měs	Kč/měs	Kč/měs	%	%	%	%	%	hod/měs
12 459	15 667	22 009	26 811	19 150	11,9	0,1	2,2	9,6	0,0	171,3
14 576	16 960	25 776	32 037	22 378	15,7	0,3	2,2	9,7	0,0	170,4
14 209	16 357	20 701	29 189	20 097	18,3	0,4	0,8	9,2	0,0	174,1
16 010	18 375	27 249	32 800	23 810	15,9	0,1	0,8	9,9	0,0	169,8
15 469	18 634	28 162	35 102	24 409	14,5	0,2	2,4	10,1	0,0	168,4
12 767	16 223	25 231	31 613	21 352	12,0	0,3	6,4	9,4	0,1	170,2
8 663	8 976	20 558	27 386	13 917	4,6	0,0	3,5	8,5	0,0	173,3
15 272	16 924	25 748	26 742	20 331	7,9	0,0	9,6	10,6	0,0	171,7
11 721	14 461	30 552	37 216	24 392	27,4	0,1	4,2	8,6	0,0	170,1
11 033	14 070	19 690	23 130	17 258	9,2	0,4	3,6	9,0	0,0	172,8
11 806	12 457	18 872	27 320	18 501	18,4	0,5	3,1	9,5	0,0	172,5
12 719	15 144	22 242	28 158	19 580	15,0	0,1	2,1	9,3	0,1	170,0
12 274	13 725	19 501	23 628	17 431	22,9	0,1	1,9	9,0	0,0	170,2
18 095	21 632	32 097	36 422	27 403	13,8	0,5	1,6	9,1	0,0	171,1
12 837	14 775	21 124	25 806	18 523	17,8	0,9	6,3	9,4	0,1	177,2
14 420	17 856	27 838	32 230	23 304	16,9	1,0	3,3	9,9	0,2	169,8
14 499	18 562	24 754	28 388	21 555	16,0	1,1	6,2	9,5	0,1	172,0
9 646	12 498	21 210	26 920	17 642	17,2	0,1	4,4	9,4	0,0	168,5
12 864	13 526	16 075	18 110	15 055	19,1	0,3	2,8	10,4	0,0	163,7
12 367	16 287	28 953	64 062	27 580	21,2	0,5	2,2	8,3	0,0	174,6
14 247	15 989	22 448	24 032	19 193	12,6	0,1	2,9	9,6	0,0	167,6
14 338	15 286	19 258	24 149	18 241	16,9	0,1	1,5	10,3	0,0	165,4
11 104	11 904	14 949	16 427	13 604	13,5	0,7	4,3	8,7	0,3	175,2
11 910	15 837	20 994	23 042	18 256	5,0	1,6	10,5	11,6	0,0	171,7
12 590	14 640	22 856	35 612	21 552	23,5	0,1	6,6	7,8	0,0	170,8
14 924	16 724	22 369	29 112	20 396	16,2	0,0	1,0	8,2	0,0	171,7
11 814	14 120	18 770	20 017	16 170	11,1	1,3	7,3	7,9	0,0	175,8
11 668	12 523	15 081	17 655	14 009	9,0	0,7	3,8	8,4	0,0	169,0
9 619	12 907	17 593	19 096	15 389	14,8	0,9	5,6	9,8	0,0	170,2
10 229	11 847	20 024	25 243	16 696	8,6	1,6	3,8	8,4	0,0	175,3
9 959	11 166	15 797	19 449	14 107	11,5	1,1	7,0	8,9	0,0	176,3
10 692	12 327	14 563	16 735	13 488	7,7	0,8	5,0	7,6	0,0	172,5
11 250	12 478	15 769	19 435	14 591	7,3	0,7	9,3	9,9	0,1	172,4
14 959	15 812	16 470	16 653	16 012	11,7	3,1	20,9	9,6	0,0	180,5
16 879	20 068	29 591	30 803	25 611	9,5	0,6	16,9	11,5	2,2	173,6
9 528	10 769	15 673	19 285	13 739	8,1	2,0	9,7	7,8	0,2	179,4
10 224	11 361	15 665	19 639	14 309	19,1	0,5	5,7	9,1	0,0	175,8
8 901	10 207	16 034	18 121	13 336	14,1	1,8	2,6	10,6	0,0	185,2
10 708	12 108	15 776	17 107	14 148	10,6	0,8	8,7	11,7	0,2	176,6
11 465	13 493	20 826	24 939	17 803	17,6	1,0	8,7	8,8	0,0	181,8
9 635	11 149	16 037	18 113	13 502	11,4	0,3	0,4	16,8	0,0	166,9
13 346	15 067	27 548	33 312	21 901	16,6	0,9	1,7	18,4	0,0	168,9
11 151	12 956	18 084	19 992	16 075	12,0	1,1	5,4	10,7	0,0	180,9
13 777	16 035	24 390	28 171	20 516	18,4	1,7	10,6	8,7	0,0	183,2

Revidované výsledky ke dni 10. 3. 2010

Hrubá měsíční mzda a její složky, diference, placená doba podle podskupin zaměstnání KZAM-R

kraj: Jihočeský

Podskupiny zaměstnání KZAM-R	Počet zaměstnanců přepočtený podle placených měsíců	Medián
		Kč/měs
7123 Betonáři, dělníci specializovaní na pokládání betonových povrchů	54	19 991
7124 Tesaři a truhláři	157	17 529
7125 Stavební montážníci	12	14 144
7129 Ostatní stavební dělníci hlavní stavební výroby a pracovníci v ostatních oborech	171	23 830
7136 Instalatéři, potrubáři, stavební zámečníci, klempíři	346	17 751
7137 Stavební a provozní elektrikáři	169	20 229
7141 Malíři a tapetaři	28	14 177
7142 Lakýrníci a pracovníci v příbuzných oborech	90	18 359
7211 Formíři a jádraři	83	18 876
7212 Svářeči, řezači plamenem a páječi	329	22 405
7213 Výrobci a opraváři výrobků a dílů z plechů	278	21 285
7221 Kováři, obsluha kováčích lisů, obsluha bucharů	121	19 603
7222 Nástrojaři, kovomodeláři, kovodělníci, zámečníci	1 925	21 065
7223 Seřizovači a obsluha obráběcích strojů (kromě automatických a poloautomatických)	1 735	21 658
7224 Brusiči, leštiči a ostříči nástrojů	232	20 426
7231 Mechanici a opraváři motorových vozidel	477	18 353
7234 Mechanici a opraváři kolejových vozidel	298	18 656
7235 Mechanici a opraváři obráběcích, zemědělských strojů a průmyslového zařízení	915	23 038
7239 Ostatní mechanici a opraváři strojů a zařízení bez elektro jinde neuvedení	347	20 368
7241 Elektromechanici, opraváři a seřizovači různých typů elektrických zařízení	1 840	15 642
7242 Mechanici, opraváři a seřizovači elektrických částí aut, letadel, lodí	147	18 120
7243 Mechanici, seřizovači, opraváři elektronických zařízení	283	20 030
7244 Telefonní a telegrafní mechanici, montéři a opraváři	29	21 430
7246 Montéři a opraváři silnoproudých elektrických vedení	151	21 217
7247 Montéři a opraváři slaboproudých elektrických vedení	19	24 683
7311 Výrobci, mechanici a opraváři přesných přístrojů a zařízení	33	16 114
7321 Výrobci hrnčířského, porcelánového zboží, žáruvzdorných výrobků, brus.kotoučů	175	26 704
7324 Malíři skla a keramiky a pracovníci v příbuzných oborech (vč. výrobců zrcadel)	33	25 490
7341 Tiskaři, sazeči (kromě obsluhy tiskárenských strojů)	16	21 489
7411 Zpracovatelé masa, ryb vč. uzenářů a konzervovačů masa a ryb	625	17 447
7412 Zpracovatelé pekárenských a cukrářských výrobků	180	12 567
7415 Ochutnávači potravin a nápojů	92	18 218
7419 Ostatní zpracovatelé - výrobci potravinářských výrobků jinde neuvedení	90	19 046
7421 Impregnační a úpraváři dřeva	267	21 642
7422 Umělečtí truhláři, řezbáři, výrobci a opraváři výrobků ze dřeva vč. opravářů	111	16 632
7423 Seřizovači a seřizovači-obsluhovači dřevoobráběcích strojů	64	22 213
7433 Dámští a pánští krejčí a kloboučníci včetně opravářů oděvů	132	11 441
7435 Modeláři a střihači textilu, kůží a podobných materiálů	41	13 974
7436 Švadleny, vyšivači a pracovníci v příbuzných oborech	390	11 993
7437 Čalouníci a pracovníci v příbuzných oborech (včetně autočalouníků)	27	15 210
7439 Ostatní dělníci při výrobě textilu, oděvů a výrobků z kůží, kožešin	32	12 721
8122 Obsluha zařízení ve slévárně (taviči, slévači)	237	19 309
8123 Obsluha zařízení na tepelné zpracování kovů	48	21 946
8126 Obsluha zařízení na úpravu kovového odpadu	21	16 488

Hrubá měsíční mzda a její složky, diference, placená doba podle podskupin zaměstnání KZAM-R

kraj: Jihočeský

Diference				Průměr	Vybrané složky hrubé měsíční mzdy					Placená doba
1. decil	1. kvartil	3. kvartil	9. decil		prémie a odměny	příplatky za přesčas	příplatky ostatní	náhrady	odměny za pohotovost	
Kč/měs	Kč/měs	Kč/měs	Kč/měs	Kč/měs	%	%	%	%	%	hod/měs
18 795	19 209	21 059	23 374	20 409	17,8	0,8	6,1	10,6	0,1	171,4
14 003	15 414	20 866	24 250	18 321	21,1	0,8	4,8	11,2	0,0	176,9
13 181	13 767	16 546	17 331	15 314	24,6	0,4	1,3	14,6	0,0	175,2
15 560	19 083	26 584	30 015	23 669	35,6	1,8	0,9	8,3	0,0	198,5
13 274	14 842	21 654	25 883	18 721	14,5	1,4	6,3	11,1	0,9	174,9
13 303	16 067	25 048	29 252	20 840	13,7	1,5	4,8	11,0	0,6	177,9
11 411	12 325	16 032	20 400	14 376	10,8	0,6	3,9	13,9	0,0	175,6
14 614	16 166	22 299	26 380	19 894	17,9	1,1	4,7	12,4	0,0	174,9
15 507	16 690	21 069	23 688	19 172	17,6	1,8	13,9	13,4	0,1	175,1
17 167	19 012	26 461	29 446	23 313	22,6	1,5	6,7	11,9	0,0	176,1
14 980	18 137	25 675	28 923	21 747	6,2	2,2	2,4	11,9	0,0	176,7
15 011	17 458	22 954	24 849	20 090	23,8	1,0	9,9	12,0	0,0	171,7
14 864	17 573	24 634	29 363	21 637	20,6	1,5	4,8	11,9	0,6	175,4
13 712	17 105	26 087	30 469	21 959	19,0	1,8	8,9	11,3	0,1	174,1
15 211	17 489	24 270	27 395	20 893	22,2	1,6	10,0	12,5	0,2	172,5
14 063	15 668	22 557	28 029	19 859	22,9	1,4	4,1	11,3	0,3	177,1
14 755	16 112	21 366	24 048	19 037	6,9	0,7	9,8	14,1	0,6	164,5
15 568	19 367	27 315	31 659	23 488	22,2	1,7	7,2	10,8	0,4	173,7
13 868	17 085	23 334	29 257	20 892	22,6	0,9	7,1	12,5	0,0	169,9
11 549	12 184	22 815	31 342	18 288	15,2	1,5	4,9	11,5	1,3	170,1
15 340	16 312	20 500	23 866	19 185	12,1	1,0	5,8	14,1	0,2	167,8
13 048	15 912	23 500	27 520	20 291	22,0	1,6	7,8	12,3	0,9	175,2
14 842	16 120	24 762	32 477	21 603	5,2	0,6	1,8	10,1	1,7	171,3
17 376	18 933	23 436	25 654	21 873	18,0	0,4	9,9	11,8	0,8	169,4
20 151	22 297	27 040	29 874	24 358	2,0	1,7	3,8	8,7	4,3	182,5
11 281	12 871	18 332	24 089	16 948	11,4	1,0	4,4	11,4	1,2	169,7
11 563	20 130	31 005	32 464	24 753	18,0	0,4	8,6	14,0	0,1	166,3
17 980	24 009	27 391	28 757	25 033	18,4	0,3	11,0	12,1	0,1	167,8
15 338	20 181	26 457	32 996	23 209	26,5	1,8	2,8	13,5	0,0	171,2
12 464	15 074	20 206	22 592	17 742	17,4	2,0	11,2	10,4	0,0	185,9
9 890	11 352	14 013	17 159	13 148	11,7	1,3	4,5	9,8	0,0	173,6
13 085	14 413	21 395	21 907	17 922	13,1	0,8	5,8	11,0	0,0	173,3
12 868	15 559	23 214	25 106	19 312	9,4	1,9	8,1	10,5	0,0	181,0
13 896	17 373	24 450	27 118	21 169	41,7	1,3	3,2	11,8	0,0	174,7
11 016	14 221	20 744	25 708	17 816	36,0	1,3	2,7	11,5	0,0	172,8
16 636	19 422	24 837	26 772	21 944	27,5	2,0	1,9	10,2	0,0	176,2
9 246	9 950	12 483	14 124	11 598	8,0	0,9	20,7	16,4	0,0	170,7
11 832	12 736	18 641	22 755	16 197	15,4	1,6	1,8	9,6	0,0	176,2
8 452	9 449	14 488	17 678	12 614	13,2	0,9	4,5	11,1	0,0	175,0
13 248	13 975	16 321	18 799	15 399	18,2	1,1	3,9	13,4	0,0	172,5
10 258	10 413	16 251	18 503	13 876	22,9	0,6	3,2	11,5	0,0	167,7
14 486	16 357	21 720	24 044	19 211	13,8	2,3	15,4	11,7	0,0	177,9
17 451	19 283	24 973	27 687	22 120	17,6	1,8	14,4	11,5	0,0	176,6
13 277	15 132	18 296	19 683	16 597	13,8	1,5	1,3	10,1	0,0	175,1

Revidované výsledky ke dni 10. 3. 2010

Hrubá měsíční mzda a její složky, diference, placená doba podle podskupin zaměstnání KZAM-R

kraj: Jihočeský

Podskupiny zaměstnání KZAM-R	Počet zaměstnanců přepočtený podle placených měsíců	Medián
		Kč/měs
8131 Obsluha pecí na výrobu skla a keramiky	41	25 436
8139 Obsluha ostatních zařízení na výrobu skla a keramiky	272	24 580
8141 Obsluha pily a jiného zařízení na zpracování dřeva	425	14 994
8143 Obsluha zařízení na výrobu papíru, kartonu a lepenky	174	20 865
8149 Obsluha ostatních zařízení na zpracování dřeva a v papírnách jinde neuvedená	556	16 792
8159 Obsluha ostatních zařízení při chemické výrobě jinde neuvedená	387	16 627
8161 Obsluha zařízení při výrobě a rozvodu elektřiny	171	25 506
8162 Obsluha parních turbín, ohřivačů a motorů	179	17 791
8163 Obsluha zařízení při úpravě, čištění a rozvodu vody	422	17 162
8171 Obsluha automatických nebo poloautomatických montážních linek	418	16 109
8172 Obsluha průmyslových robotů	20	10 914
8180 Obsluha strojů a zařízení pro práce na železničním svršku	70	21 143
8211 Obsluha automatických nebo poloautomatických obráběcích strojů (kromě 722)	1 100	19 410
8223 Obsluha strojů při konečné úpravě a nanášení ochranných povlaků	102	22 030
8231 Obsluha strojů na výrobu pryžových výrobků (např. obuvi, pneumatik)	36	13 594
8232 Obsluha strojů na výrobu plastových výrobků (vč. laminování)	638	18 207
8240 Obsluha automatických nebo poloautomatických dřevoobráběcích strojů	238	15 125
8251 Obsluha tiskárenských strojů	74	19 871
8255 Obsluha strojů na výrobu předmětů z papíru (vč. celofánu)	169	14 382
8263 Obsluha šicích a vyšívacích strojů	402	17 630
8264 Obsluha strojů na bělení, barvení, čištění, praní, žehlení textilu	130	11 281
8271 Obsluha strojů na zpracování a konzervování masa a ryb	56	16 478
8273 Obsluha strojů na mletí zrn a koření	21	17 157
8274 Obsluha strojů na zpracování mouky, výrobu pečiva, čokolády a cukrovinek	156	15 816
8281 Montážní dělníci montující mechanická zařízení (stroje, vozidla)	910	22 121
8282 Montážní dělníci montující elektrická zařízení	1 020	13 778
8284 Montážní dělníci montující výrobky z kovů, pryže a plastů	691	16 856
8287 Montážní dělníci montující výrobky z kombinovaných materiálů	600	12 543
8290 Obsluha jiných stacionárních zařízení a ostatní montážní dělníci	115	14 422
8311 Strojvedoucí	545	26 955
8313 Dělníci zabezpečující sestavování vlaků (brzdaři, výhybkáři)	612	21 155
8321 Řidiči osobních a malých dodávkových automobilů, taxikáři	277	19 048
8322 Řidiči sanitních a rzp vozů	62	16 355
8323 Řidiči autobusů, trolejbusů a tramvají	731	19 361
8324 Řidiči nákladních automobilů a tahačů	1 734	19 427
8326 Řidiči speciálních vozidel	77	16 737
8331 Obsluha zemědělských a lesních strojů	212	17 915
8332 Obsluha zemních a příbuzných strojů	134	22 310
8333 Obsluha jeřábů, zdvihacích a podobných manipulačních zařízení	132	16 679
8334 Obsluha vysokozdvížných a ostatních motorových vozíků	602	19 456
9132 Pomocníci a uklízeči v kancelářích, hotelích, nemocnicích a jiných zařízeních	831	10 784
9141 Domovníci, správci domu	51	14 467
9152 Vrátní, hlídači, uváděči a šatnářky	520	10 485
9211 Pomocní a nekvalifikovaní dělníci v zemědělství	20	14 796

Hrubá měsíční mzda a její složky, diference, placená doba podle podskupin zaměstnání KZAM-R

kraj: Jihočeský

Diference				Průměr	Vybrané složky hrubé měsíční mzdy					Placená doba
1. decil	1. kvartil	3. kvartil	9. decil		prémie a odměny	příplatky za přesčas	příplatky ostatní	náhrady	odměny za pohotovost	
Kč/měs	Kč/měs	Kč/měs	Kč/měs	Kč/měs	%	%	%	%	%	hod/měs
15 665	24 001	27 237	28 582	24 139	20,4	1,7	8,4	11,1	0,0	173,2
12 488	19 007	27 193	29 129	22 808	24,8	1,5	10,7	10,7	0,1	170,2
11 967	13 232	17 386	19 479	15 488	20,8	1,2	3,8	12,5	0,0	170,8
13 700	17 360	23 465	27 243	20 855	16,0	3,2	8,7	8,6	0,0	185,9
13 298	15 031	18 962	21 400	17 091	20,6	1,1	5,3	11,5	0,0	172,2
14 207	15 205	18 910	20 768	17 148	5,6	0,2	19,6	12,1	0,0	169,1
17 219	19 442	30 848	34 253	25 456	10,1	0,7	15,5	10,5	0,6	163,3
12 971	15 273	21 096	24 382	18 291	15,0	1,7	14,2	9,9	0,2	173,0
11 768	13 654	20 040	22 893	17 184	12,3	1,1	9,2	10,6	0,7	169,7
12 795	14 790	18 913	22 959	17 169	22,3	0,8	10,0	11,8	0,0	168,1
9 498	10 158	12 238	26 017	13 296	17,3	1,6	3,5	12,2	0,0	180,0
17 863	19 086	27 356	30 276	23 982	24,4	1,8	4,7	10,7	0,9	187,0
14 043	16 694	21 797	24 430	19 461	22,8	1,3	8,9	12,9	0,0	172,2
12 004	15 366	28 894	31 536	22 074	11,0	2,2	4,9	10,1	0,0	177,4
11 098	11 740	16 001	17 702	13 892	17,0	1,0	1,1	12,8	0,0	169,4
11 061	14 305	21 226	24 278	17 954	19,1	0,8	9,4	10,2	0,0	167,1
11 185	12 950	17 392	19 465	15 359	21,3	0,9	2,2	12,0	0,0	169,2
13 393	15 730	24 589	28 650	20 485	9,4	0,6	10,6	11,4	0,0	168,6
11 022	12 419	17 155	20 237	15 144	6,6	2,2	9,5	10,5	0,0	176,3
12 544	15 560	19 646	21 500	17 624	17,4	2,6	4,9	10,6	0,0	172,6
9 225	9 910	17 001	19 358	13 257	11,6	0,7	7,9	10,8	0,0	172,6
12 413	14 211	19 606	22 633	17 126	24,5	2,6	7,9	10,4	0,0	186,3
14 292	15 249	19 554	20 230	17 501	21,7	2,4	3,1	10,3	0,0	185,3
11 344	12 744	18 859	23 399	16 656	8,2	2,4	8,9	9,9	0,1	178,4
15 591	19 305	24 233	26 395	21 581	30,9	1,4	8,9	12,3	0,0	170,6
10 484	11 462	14 730	17 051	13 723	14,1	0,5	2,2	11,8	0,0	166,8
11 656	13 654	20 769	24 262	17 807	19,9	1,4	4,5	11,6	0,0	170,6
8 960	10 151	17 025	19 218	13 516	5,8	0,8	10,7	13,6	0,0	163,5
11 517	13 274	16 215	17 532	14 711	12,1	0,8	6,1	12,6	0,0	170,6
24 455	25 803	28 239	29 657	26 861	5,2	2,1	15,7	11,0	0,0	167,0
18 134	19 809	22 862	24 397	21 199	3,7	2,7	16,8	10,2	0,0	171,1
13 750	16 398	22 309	25 749	19 402	14,5	1,5	15,8	8,9	0,1	184,6
14 840	15 273	19 056	19 865	17 150	0,9	2,3	8,8	8,0	1,1	182,6
16 570	17 918	22 231	25 116	20 271	15,4	2,6	9,5	9,7	3,5	194,4
14 433	16 680	22 730	26 699	20 153	29,6	1,7	6,8	9,7	0,0	184,3
14 366	15 291	21 502	24 120	18 396	15,1	2,8	9,0	10,4	0,1	186,6
13 288	15 855	20 548	23 161	18 751	13,8	2,3	3,3	14,3	0,1	187,3
16 388	19 143	27 095	33 007	23 971	21,3	1,7	11,2	8,5	0,1	184,8
13 191	14 516	19 840	24 095	17 849	23,2	1,4	5,6	11,4	0,3	176,5
13 717	16 169	22 181	24 836	19 434	20,1	1,8	5,5	10,7	0,1	174,7
8 647	9 461	12 694	15 092	11 465	10,6	0,5	4,8	9,9	0,0	171,8
11 167	12 208	18 365	21 534	15 306	13,0	0,8	4,5	10,5	0,2	174,2
8 119	9 047	12 804	15 273	11 229	7,0	2,1	10,3	6,0	0,0	176,5
9 402	11 414	18 847	21 996	15 486	21,2	1,2	2,0	12,2	0,0	184,7

Revidované výsledky ke dni 10. 3. 2010

**Hrubá měsíční mzda a její složky, diference, placená doba
podle podskupin zaměstnání KZAM-R**

kraj: Jihočeský

Podskupiny zaměstnání KZAM-R	Počet zaměstnanců přepočtený podle placených měsíců	Medián
		Kč/měs
9312 Pomocní a nekvalifikovaní dělníci na stavbách a údržbě silnic, přehrad	22	21 276
9313 Pomocní a nekvalifikovaní dělníci na stavbách budov	28	14 575
9321 Pomocní a nekvalifikovaní montážní a manipulační dělníci	1 540	12 890
9322 Ruční baliči a pytlouvači	147	12 499
9323 Dělníci nádvorní skupiny (pomocní montéři)	309	14 759
9331 Řidiči vozidel poháněných ručně nebo nožně	42	18 750
9333 Vazači a nosiči břemen, přístavní dělníci (dokaři)	54	17 942
9339 Pomocní a nekvalifikovaní pracovníci v dopravě, ve skladech, v telekomunikacích	755	13 960

Hrubá měsíční mzda a její složky, diference, placená doba
podle podskupin zaměstnání KZAM-R

kraj: Jihočeský

Diference				Průměr	Vybrané složky hrubé měsíční mzdy					Placená doba
					prémie a odměny	příplatky za přesčas	příplatky ostatní	náhrady	odměny za pohotovost	
1. decil	1. kvartil	3. kvartil	9. decil							
Kč/měs	Kč/měs	Kč/měs	Kč/měs	Kč/měs	%	%	%	%	%	hod/měs
12 424	17 082	26 911	31 808	21 694	35,2	2,0	1,5	9,0	0,3	181,2
11 542	13 384	15 728	17 416	14 546	22,0	0,0	1,5	13,4	0,0	182,6
9 551	10 899	16 043	20 078	13 820	15,6	1,2	6,1	11,1	0,0	175,5
9 737	11 070	14 488	18 954	13 513	16,1	1,2	3,6	11,2	0,0	173,0
4 865	7 101	17 129	19 519	13 324	11,8	0,5	4,6	9,6	0,0	171,7
14 200	16 426	24 446	26 354	19 927	11,8	0,8	7,7	10,7	0,0	172,1
14 102	15 724	20 083	22 341	17 775	13,7	1,5	2,9	9,7	0,0	179,3
10 947	12 315	16 340	20 231	14 896	13,4	0,9	5,3	11,7	0,1	171,4

Revidované výsledky ke dni 10. 3. 2010

**Průměrná měsíční odpracovaná a neodpracovaná doba zaměstnanců
podle podskupin zaměstnání KZAM-R**

kraj: Jihočeský

Podskupiny zaměstnání KZAM-R	Počet zaměstnanců přečtený podle eviden. měsíců	Odpracovaná doba		Neodpracovaná doba		
		celkem	z toho přesčas	celkem	z toho	
					nemoc	dovolená
		hod/měs	hod/měs	hod/měs	hod/měs	hod/měs
1210 Ředitelé a prezidenti velkých organizací, podniků	150	152,2	0,3	17,8	1,1	13,9
1221 Ved. pracovníci v zemědělství, lesnictví, rybář. a mysliv.	78	146,0	2,8	21,4	2,3	15,8
1222 Vedoucí pracovníci v průmyslu (ve výrobě)	421	148,8	1,6	19,7	2,1	14,4
1223 Vedoucí pracovníci ve stavebnictví a zeměměřičství	78	157,2	1,4	18,0	2,1	14,2
1224 Vedoucí pracovníci ve velkoobchodě a v maloobchodě	512	152,4	1,8	23,2	6,1	13,3
1226 Ved. pracovníci v dopr., skladování, telekom. a na pošt. úř.	328	136,9	0,7	28,0	4,1	16,1
1227 Ved. prac. v organ.zaměřených na poskytování obch.služ.	180	148,2	0,0	23,7	2,3	15,8
1229 Ved. pracovních dílčích celků jinde neuved. (kult.,zdrav.)	92	149,3	1,0	22,1	3,6	14,5
1231 Vedoucí pracovníci finančních a hospodářských útvarů	276	148,2	0,5	20,2	2,4	14,7
1232 Ved. prac. personálních útvarů a útvarů průmysl. vztahů	64	147,0	0,5	21,8	5,0	13,5
1233 Vedoucí pracovníci odbytových útvarů (vč. průzkumu trhu)	171	148,8	1,0	20,7	2,0	14,6
1234 Ved. prac. reklamních útvarů a útvarů pro styk s veřejností	41	149,0	1,0	18,3	1,5	15,0
1235 Vedoucí pracovníci zásobovacích útvarů	127	149,5	2,7	20,7	1,9	14,9
1236 Vedoucí pracovníci výpočetních útvarů	56	150,2	1,7	18,6	0,6	14,1
1237 Vedoucí pracovníci výzkumných a vývojových útvarů	82	147,4	0,7	19,5	0,9	15,1
1239 Vedoucí pracovníci ostatních útvarů jinde neuvedení	154	144,6	1,3	22,8	3,6	15,0
1311 Vedoucí, ředitelé v zemědělství, lesnictví, rybářství	41	147,6	0,0	22,0	1,3	15,1
1312 Vedoucí, ředitelé v průmyslu (ve výrobě)	74	151,1	1,3	18,4	1,9	14,0
1314 Vedoucí, ředitelé ve velkoobchodu a maloobchodu	432	155,0	6,6	22,8	6,3	13,3
1315 Vedoucí, ředitelé v restauracích a hotelích	27	152,3	1,4	24,6	8,8	11,4
1316 Vedoucí v dopravě, sklad., telekomun. a na pošt. úřadech	97	142,2	1,9	24,7	2,1	15,7
1317 Ved., ředitelé v podnicích poskytujících obchodní služby	59	148,4	0,4	24,0	2,0	15,5
1319 Vedoucí, ředitelé malých organizací ostatní (kult.,zdrav.)	34	149,9	0,7	19,9	2,7	14,8
2113 Chemici	35	145,2	1,4	19,9	1,7	15,7
2114 Geologové, geofyzici, geodeti, hydrologové apod.	15	153,5	3,9	19,5	3,3	13,5
2119 Ostatní vědci a odborníci v příbuz. oborech jinde neuved.	21	137,2	0,6	16,9	3,2	12,1
2131 Projektanti a analytici výpočetních systémů	59	153,8	0,2	19,9	1,1	15,2
2132 Programátoři	118	150,1	4,5	22,7	3,0	15,3
2139 Ostatní odborníci zabývající se výp. tech. jinde neuvedení	191	147,3	1,7	22,6	2,3	15,5
2142 Projektanti staveb a areálů, stavební inženýři	133	144,2	1,6	24,6	4,1	15,5
2143 Projektanti elektrotechnických zařízení, elektroinženýři	109	142,9	0,9	21,1	2,8	15,1
2144 Projektanti elektronických syst. a telekomunikačních sítí	135	151,2	6,9	20,7	1,7	14,8
2145 Projektanti a konstruktéři strojních zařiz., strojní inženýři	331	150,4	4,8	20,4	2,5	14,6
2146 Chemičtí inženýři, technologové	22	144,3	1,1	21,9	1,7	16,3
2149 Ostatní architekti, projektanti, konstrukt.a techn.inženýři	78	145,7	1,3	22,7	2,6	13,9
2211 Bakteriologové, biologové, ekologové, zoologové	145	151,0	0,1	20,5	3,4	15,6
2213 Agronomové, šlechtitelé a odborníci v příbuzných oborech	90	151,5	1,3	20,1	2,9	16,0
2221 Lékaři, ordináři (kromě zubních lékařů)	825	154,4	4,2	23,3	2,7	16,5
2224 Farmaceuti, magistři v lékárně, lékárníci	32	156,8	2,9	20,2	2,1	15,4
2311 Vědeckopedagogičtí pracovníci	590	142,4	0,1	27,2	2,0	25,0
2411 Odborní pracov. na úseku účetnictví, financí, daní, apod.	291	146,9	0,9	23,3	3,4	15,2
2412 Odbor. pracovníci na úseku zaměstnaneckých, pers. věcí	64	148,2	0,9	19,3	0,9	14,7
2413 Odborní pracovníci v bankovníctví a pojišťovnictví	776	146,5	0,8	26,1	4,2	16,0
2419 Ostatní odborní pracovníci v oblasti podnikání	161	144,2	0,8	24,4	3,8	15,6

Revidované výsledky ke dni 10. 3. 2010

**Průměrná měsíční odpracovaná a neodpracovaná doba zaměstnanců
podle podskupin zaměstnání KZAM-R**

kraj: Jihočeský

Podskupiny zaměstnání KZAM-R	Počet zaměstnanců přečtený podle eviden. měsíců	Odpracovaná doba		Neodpracovaná doba		
		celkem	z toho přesčas	celkem	z toho	
					nemoc	dovolená
		hod/měs	hod/měs	hod/měs	hod/měs	hod/měs
2421 Právníci, právní poradci (mimo advokacie a soudnictví)	34	146,8	0,2	21,2	1,2	15,0
2429 Ostatní odborníci v právní oblasti jinde neuvedení	12	136,0	0,5	31,7	12,4	15,8
2432 Odborní pracovníci knihoven (kromě řadových)	18	141,2	0,0	28,3	11,1	16,4
2433 Odborní pracovníci v informacích (např. vti)	15	149,4	1,1	19,0	2,9	14,6
2441 Ekonomové - vědeckí pracovníci, specialisté, experti	204	145,6	1,5	22,3	2,4	15,0
2451 Spisovatelé, autoři, kritikové, novináři, redaktori	81	155,1	0,1	19,8	2,5	15,3
2470 Odborní administrativní pracovníci jinde neuvedení	199	145,5	1,2	24,6	4,3	14,9
3111 Technici ve fyzikálních a příbuzných oborech	65	143,9	1,4	21,8	5,3	14,8
3112 Stavební technici	493	156,0	3,7	19,8	3,2	14,1
3113 Elektrotechnici	696	142,8	3,8	23,7	2,6	15,9
3114 Elektronici a technici v radiokomunikacích a telekomunik.	235	146,4	5,0	25,5	4,1	15,2
3115 Strojírenští technici	1 644	147,5	4,9	23,0	4,3	14,5
3116 Chemičtí technici	120	142,1	2,5	24,0	4,9	16,2
3118 Technici v kartografii, kresličí a zeměměřiči	184	146,1	1,6	21,6	2,8	14,6
3119 Ostatní techničtí pracovníci jinde neuvedení	1 496	148,6	3,4	22,0	4,2	14,4
3121 Poradci ve výpočetní technice	110	147,5	1,8	23,9	3,7	15,8
3122 Operátoři a obsluha výpočetní techniky	134	146,5	2,6	23,2	3,7	15,2
3123 Operátoři průmyslových robotů, nc strojů	29	156,9	14,3	20,9	4,7	13,6
3129 Ostatní technici ve výpočetní technice jinde neuvedení	44	147,5	0,6	21,8	2,0	16,8
3132 Obsluha zařiz. pro záznam zvuku,obrazu,operátoři kamery	16	153,9	4,6	20,9	4,3	14,0
3133 Obsluha vysílacího a telekomunikačního zařízení	11	151,0	4,3	23,6	1,0	16,4
3134 Obsluha lékařských zařízení	115	150,9	6,6	26,0	4,1	18,4
3151 Kolaudační technici a technici protipožární ochrany	35	146,9	4,3	24,9	4,1	17,5
3152 Bezpečnostní tech.a tech. pro kontrolu zdravotní nezávad.	339	142,9	3,3	26,5	8,7	14,2
3160 Technici železničního provozu	578	147,0	12,4	24,0	4,3	15,5
3211 Technici a laboranti v oblasti biologie a v příbuz. oborech	308	147,0	3,2	27,7	5,4	18,0
3212 Technici v agronomii, v lesnictví a v zemědělství	445	146,8	1,0	23,6	4,4	15,8
3223 Dietetici a odborníci na výživu	19	152,0	2,3	23,8	1,3	16,7
3226 Rehabilitační a fyzioterapeutičtí pracovníci	150	143,1	0,9	31,7	9,9	16,1
3228 Farmaceutičtí asistenti	31	147,2	0,8	25,9	7,1	14,9
3231 Ošetřovatelé, všeobecné zdravotní sestry	1 888	141,5	2,1	27,2	7,7	15,6
3232 Ženské sestry, porodní asistentky	158	142,7	2,9	25,4	7,8	14,1
3233 Sestry pro péči o dítě	251	142,8	2,0	24,5	7,0	15,2
3235 Sestry pro intenzivní péči	217	143,0	2,9	26,6	8,8	15,6
3342 Pedagogové v oblasti dalšího vzdělávání	11	142,7	1,8	26,6	4,6	15,3
3411 Zprostředkovatelé finanč. transakcí, obchodu s cen. papíry	97	148,9	0,2	20,1	2,1	16,0
3412 Pojišťovací agenti	157	142,3	0,0	30,9	5,9	15,9
3414 Konzultanti a organizátoři zájezdů	13	147,1	0,1	20,5	3,3	12,7
3415 Obchodní cestující, prof. poradci v obchodě, obch.zástupci	523	147,6	1,5	23,3	4,2	14,0
3416 Nákupčí	459	147,3	2,3	23,1	4,6	14,5
3417 Odhadci a zbožiznalci	43	151,0	2,0	19,2	2,5	12,9
3419 Ostatní pracovníci - obchodní zprostředkovatelé jinde n.	32	146,4	0,5	23,2	5,7	16,5
3421 Obchodní agenti	592	146,2	1,7	24,6	4,9	14,3
3422 Odbytoví a přepravní agenti	526	148,1	2,3	22,8	5,6	14,5

Revidované výsledky ke dni 10. 3. 2010

**Průměrná měsíční odpracovaná a neodpracovaná doba zaměstnanců
podle podskupin zaměstnání KZAM-R**

kraj: Jihočeský

Podskupiny zaměstnání KZAM-R	Počet zaměstnanců přečtený podle eviden. měsíců	Odpracovaná doba		Neodpracovaná doba		
		celkem	z toho přesčas	celkem	z toho	
					nemoc	dovolená
		hod/měs	hod/měs	hod/měs	hod/měs	hod/měs
3431 Odborné sekretářky, sekretáři	234	147,7	0,5	23,5	4,3	14,8
3433 Prac. v oblasti účetnictví, fakturace, rozpočet., kalkulace	1 416	146,3	1,2	24,1	5,0	14,7
3434 Pracovníci v oblasti statistiky a matematiky	30	150,5	2,9	23,4	6,0	14,1
3435 Pracovníci v oblasti práce a mezd (kromě účetních)	65	144,4	0,8	25,4	4,9	15,8
3436 Referenti osobních oddělení	140	145,9	1,2	22,5	3,2	14,7
3439 Ostatní odborní administrativní pracovníci jinde neuvedení	610	147,3	1,4	22,9	4,1	14,8
3453 Detektivové, kriminalisté	12	144,5	0,1	28,6	13,5	12,8
3460 Sociální pracovníci	13	149,3	0,1	22,4	2,4	17,7
3471 Aranžéři, průmysloví a komerční návrháři, bytové architekti	37	148,0	0,9	22,1	3,7	14,4
4112 Kancelářští pracovníci a obsluha zařiz. na zpracování textu	32	146,1	2,9	26,7	5,6	15,8
4113 Pracovníci přípravy dat výpočetní techniky	69	145,7	1,9	26,8	7,6	14,5
4115 Sekretářky, sekretáři	440	145,6	0,6	24,4	5,3	14,4
4121 Nižší účetní	171	147,2	0,8	23,3	5,7	13,9
4123 Nižší finanční, daňoví úředníci a úředníci v příb. oborech	72	146,5	1,5	24,6	4,8	14,1
4131 Úředníci ve skladech	1 157	149,4	6,6	27,4	8,9	13,7
4132 Úředníci ve výrobě (např. výrobní plánovači)	195	144,7	4,1	25,0	5,9	14,9
4133 Úředníci v dopravě a v přepravě (dispečeri, kontr. apod.)	232	146,0	5,8	25,6	7,1	14,4
4141 Řadoví knihovníci, archiváři, evidenční pracovníci	21	138,3	0,4	30,0	11,5	14,0
4142 Poštovní doručovatelé, úředníci v třídárnách	1 040	130,2	1,9	33,5	10,6	15,1
4190 Ostatní nižší úředníci jinde neuvedení	40	150,7	4,6	23,6	6,8	13,5
4211 Pokladníci (v bankách, pojišťov., spořitelnách, na poště)	170	142,2	0,4	25,5	6,4	15,1
4212 Úředníci na přepážkách a směnárníci	718	135,0	0,9	30,6	7,6	15,3
4213 Pokladníci v obchodě, společném stravování apod.	716	144,8	3,2	30,1	14,3	12,9
4214 Prodavači vstupenek, jízdenek apod.	177	142,7	7,3	28,6	8,8	16,1
4215 Bookmakeři, krupiéři a úředníci sázkových kanceláří	177	147,8	0,4	22,9	7,9	13,2
4221 Úředníci cestovních kanceláří	13	144,2	0,2	27,0	7,5	11,8
4222 Recepční	55	156,3	7,7	19,2	4,9	12,1
4223 Telefonisté	61	143,7	4,4	25,1	7,0	13,4
4224 Informátoři	57	140,6	4,0	29,2	11,7	14,5
5121 Pracovníci dohlížející nad obsluh. personálem, hospodyně	59	151,5	8,1	23,3	7,0	13,6
5122 Kuchaři	490	146,8	4,1	29,1	11,4	14,0
5123 Číšníci, servírky	60	147,8	4,4	24,4	10,2	11,3
5132 Pečovatelé a pomoc. ošetřovat. v zařiz. soc. péče, v nemoc.	654	143,3	2,5	28,9	9,2	15,9
5144 Maséři	14	151,8	6,0	28,2	11,2	14,8
5161 Hasiči, požárníci	75	147,4	3,9	25,9	7,6	16,7
5169 Ostatní pracovníci ochrany a ostrahy jinde neuvedení	777	150,9	12,0	27,6	12,7	11,8
5211 Prodavači v obchodech	2 377	147,8	3,2	27,8	11,2	12,7
6111 Pěstitelé polních plodin	23	152,1	10,5	32,2	12,8	12,3
6113 Zahradníci a pěstitelé zahradních plodin a sazenic	20	137,7	5,2	38,5	18,3	15,9
6121 Chovatelé hospodářských zvířat (kromě drůbeže a včel)	229	152,0	6,9	29,3	12,7	14,4
6141 Dělníci pro pěstění a ošetřování lesa	263	122,2	1,2	44,4	18,3	14,9
6142 Dělníci pro těžbu dřeva (kromě obsluhy pojízdných zařiz.)	176	127,2	3,0	41,2	16,2	15,2
7121 Zedníci z tradičních materiálů (bambus, hlína atd.)	65	145,1	6,4	35,1	16,7	13,1
7122 Zedníci, kameníci, omítkáři	709	149,1	9,1	33,3	13,3	14,0

Revidované výsledky ke dni 10. 3. 2010

**Průměrná měsíční odpracovaná a neodpracovaná doba zaměstnanců
podle podskupin zaměstnání KZAM-R**

kraj: Jihočeský

Podskupiny zaměstnání KZAM-R	Počet zaměstnanců přečtený podle eviden. měsíců	Odpracovaná doba		Neodpracovaná doba		
		celkem	z toho přesčas	celkem	z toho	
					nemoc	dovolená
		hod/měs	hod/měs	hod/měs	hod/měs	hod/měs
7123 Betonáři, děl.specializovaní na pokládání beton. povrchů	61	132,1	5,2	38,4	18,4	13,1
7124 Tesaři a truhláři	173	140,7	4,9	35,8	15,5	14,6
7125 Stavební montážníci	13	141,5	2,0	33,7	7,3	16,3
7129 Ostatní stavební děl. stav. výroby a prac. v ost. oborech	180	172,3	26,2	26,5	8,7	10,8
7136 Instalatéři, potrubáři, stavební zámečníci, klempíři	369	142,5	7,7	32,0	10,5	15,6
7137 Stavební a provozní elektrikáři	179	146,6	7,8	30,9	9,6	14,4
7141 Malíři a tapetáři	30	144,1	3,4	31,4	7,3	16,6
7142 Lakýrníci a pracovníci v příbuzných oborech	96	142,4	6,9	32,0	10,2	14,3
7211 Formíři a jádraři	96	130,4	9,7	43,2	21,7	14,2
7212 Svářeči, řezači plamenem a páječi	360	141,8	9,1	33,4	13,7	13,8
7213 Výrobci a opraváři výrobků a dílů z plechů	308	138,4	7,9	37,4	16,5	14,9
7221 Kováři, obsluha kovačích lisů, obsluha bucharů	132	137,4	5,9	33,7	13,5	14,5
7222 Nástrojaři, kovomodeláři, kovodělníci, zámečníci	2 074	143,1	8,3	31,7	11,2	14,4
7223 Seřizovači a obsluha obráběcích strojů	1 861	143,0	9,4	30,5	10,4	14,8
7224 Brusíči, leštiči a ostříči nástrojů	251	138,4	8,4	33,5	11,9	14,3
7231 Mechanici a opraváři motorových vozidel	509	146,0	9,0	30,5	9,2	13,9
7234 Mechanici a opraváři kolejových vozidel	320	132,1	3,0	32,2	10,3	16,5
7235 Mechanici obráběcích, zemědělských strojů a prům. zařiz.	972	144,8	9,1	28,3	9,1	14,6
7239 Ostatní mechanici a opraváři strojů a zařízení bez elektro	365	141,1	5,2	28,5	7,6	15,4
7241 Elektromech.a seřizovači různých typů elektrických zařiz.	1 976	139,8	6,2	29,9	11,1	12,8
7242 Mechanici, opraváři a seřizovači elektr. částí aut, letadel	161	131,0	4,6	36,3	13,3	16,1
7243 Mechanici, seřizovači, opraváři elektronických zařízení	306	140,9	10,4	33,4	11,7	14,0
7244 Telefonní a telegrafní mechanici, montéři a opraváři	30	145,1	4,2	26,0	4,4	16,1
7246 Montéři a opraváři silnoproudých elektrických vedení	161	139,7	2,4	29,7	9,1	15,2
7247 Montéři a opraváři slaboproudých elektrických vedení	20	153,8	12,4	28,2	5,9	15,7
7311 Výrobci, mechanici a opraváři přesných přístrojů a zařízení	34	141,6	5,8	27,5	6,8	15,2
7321 Výrobci hrnčířského, porcelán. zboží, žáruvzdor. výrobků	193	129,7	2,5	36,2	12,3	15,4
7324 Malíři skla a keramiky a pracovníci v příbuzných oborech	36	136,3	1,8	31,2	8,8	16,1
7341 Tiskaři, sazeči (kromě obsluhy tiskárenských strojů)	17	135,4	7,4	35,0	12,0	15,5
7411 Zpracovatelé masa, ryb vč. uzenářů a konzerv. masa a ryb	711	146,2	12,8	38,0	19,7	12,2
7412 Zpracovatelé pekárenských a cukrářských výrobků	193	149,6	5,0	23,8	10,6	9,8
7415 Ochutnávači potravin a nápojů	100	141,0	5,0	31,9	12,6	13,9
7419 Ostatní zpracovatelé - výrobci potravinářských výrobků	98	148,1	9,5	31,7	12,6	13,4
7421 Impregnační a úpraváři dřeva	294	138,1	5,6	36,1	14,9	13,4
7422 Uměleč. truhláři, řezbáři, výrobci a oprav.výrobků ze dřeva	122	136,0	7,6	36,0	14,6	12,4
7423 Seřizovači a seřizov.-obsluhovači dřevoobráběcích strojů	66	151,3	12,3	24,4	6,1	15,3
7433 Dámští a pánští krejčí a kloboučníci vč. opravářů oděvů	143	134,7	6,2	35,6	9,0	13,7
7435 Modeláři a stříhači textilu, kůží a podobných materiálů	44	145,0	9,3	30,4	11,5	12,8
7436 Švadleny, vyšíváči a pracovníci v příbuzných oborech	430	141,5	4,4	32,9	14,1	12,0
7437 Čalouníci a pracovníci v příb. oborech (vč.autočalouníků)	29	136,9	7,2	34,9	14,1	13,8
7439 Ostatní dělníci při výrobě textilu, oděvů a výrobků z kůží	34	138,2	3,0	29,2	10,8	14,9
8122 Obsluha zařízení ve slévárenství (taviči, slévači)	264	140,9	11,6	35,8	15,3	14,0
8123 Obsluha zařízení na tepelné zpracování kovů	50	150,2	11,1	26,0	5,8	14,7
8126 Obsluha zařízení na úpravu kovového odpadu	22	149,9	7,4	25,0	5,3	12,8

Revidované výsledky ke dni 10. 3. 2010

**Průměrná měsíční odpracovaná a neodpracovaná doba zaměstnanců
podle podskupin zaměstnání KZAM-R**

kraj: Jihočeský

Podskupiny zaměstnání KZAM-R	Počet zaměstnanců přečtený podle eviden. měsíců	Odpracovaná doba		Neodpracovaná doba		
		celkem	z toho přesčas	celkem	z toho	
					nemoc	dovolená
		hod/měs	hod/měs	hod/měs	hod/měs	hod/měs
8131 Obsluha pecí na výrobu skla a keramiky	46	137,2	8,8	34,7	11,2	13,7
8139 Obsluha ostatních zařízení na výrobu skla a keramiky	296	139,2	7,4	30,3	12,1	14,3
8141 Obsluha pily a jiného zařízení na zpracování dřeva	473	133,8	6,2	36,3	16,0	13,1
8143 Obsluha zařízení na výrobu papíru, kartonu a lepenky	189	155,6	20,9	28,6	12,1	14,0
8149 Obsluha ostatních zařiz.na zpracování dřeva a v papírnách	600	141,4	8,0	30,2	10,7	14,7
8159 Obsluha ostat. zařízení při chemické výrobě jinde neuved.	410	143,5	6,3	25,2	9,0	14,9
8161 Obsluha zařízení při výrobě a rozvodu elektřiny	177	139,8	3,5	23,5	5,3	15,0
8162 Obsluha parních turbín, ohřivačů a motorů	192	143,6	9,0	28,7	10,7	13,9
8163 Obsluha zařízení při úpravě, čištění a rozvodu vody	441	144,4	6,0	25,1	6,9	15,8
8171 Obsluha automatických nebo poloaut. montážních linek	475	130,4	3,6	37,2	17,5	15,1
8172 Obsluha průmyslových robotů	24	131,1	7,7	46,5	28,5	9,5
8180 Obsluha strojů a zařízení pro práce na železničním svršku	73	156,4	18,3	29,6	7,7	14,3
8211 Obsluha automat. nebo poloaut. obráb.strojů (kromě 722)	1 197	137,6	6,5	34,1	13,1	14,9
8223 Obsluha strojů při konečné úpravě ochranných povlaků	111	145,3	14,1	31,5	11,8	13,3
8231 Obsluha strojů na výrobu pryžových výrobků (např. obuvi)	40	132,7	5,6	36,2	15,5	13,7
8232 Obsluha strojů na výrobu plast. výrobků (vč. laminování)	709	134,5	3,5	32,3	15,8	12,9
8240 Obsluha automat. nebo poloautom. dřevobráběcích strojů	257	134,8	5,4	33,9	11,6	14,4
8251 Obsluha tiskářských strojů	78	139,5	3,6	28,8	9,6	14,3
8255 Obsluha strojů na výrobu předmětů z papíru (vč. celofánu)	189	139,9	11,4	35,1	16,7	13,8
8263 Obsluha šicích a vyšívacích strojů	450	135,7	8,5	35,9	16,0	13,8
8264 Obsluha strojů na bělení, barvení, čištění, praní, žehlení	139	141,4	2,8	31,0	11,3	14,6
8271 Obsluha strojů na zpracování a konzervování masa a ryb	66	143,1	13,7	41,2	18,3	10,8
8273 Obsluha strojů na mletí zrn a koření	23	157,1	13,6	27,4	8,2	13,5
8274 Obsluha strojů na zpracování mouky, výrobu pečiva	166	154,5	13,0	23,0	9,7	9,6
8281 Montážní dělníci montující mechanická zařízení (stroje)	1 013	136,5	6,7	33,4	15,8	14,7
8282 Montážní dělníci montující elektrická zařízení	1 111	135,7	2,3	30,9	12,6	13,8
8284 Montážní dělníci montující výrobky z kovů, pryže a plastů	783	132,5	5,6	37,2	18,5	13,9
8287 Montážní dělníci montující výrobky z kombinovaných mat.	702	124,5	2,0	38,9	22,7	13,7
8290 Obsluha jin.stacionárních zařízení a ost. montážní dělníci	124	140,7	4,3	29,5	12,5	14,2
8311 Strojvedoucí	565	143,0	10,2	23,6	5,4	13,8
8313 Dělníci zabezpeč. sestavování vlaků (brzdaři, výhybkáři)	650	144,4	13,1	25,8	8,9	14,0
8321 Řidiči osobních a malých dodávkov. automobilů, taxikáři	290	159,6	10,6	24,6	5,8	13,2
8322 Řidiči sanitních a rzp vozů	65	154,8	13,9	26,9	8,0	13,8
8323 Řidiči autobusů, trolejbusů a tramvajů	778	164,0	19,2	29,2	9,6	14,7
8324 Řidiči nákladních automobilů a tahačů	1 828	157,3	11,6	26,4	8,2	13,2
8326 Řidiči speciálních vozidel	81	156,6	17,6	29,0	7,1	16,3
8331 Obsluha zemědělských a lesních strojů	226	153,8	14,9	32,4	9,8	14,3
8332 Obsluha zemních a příbuzných strojů	144	152,3	12,0	31,8	11,2	14,4
8333 Obsluha jeřábů, zdvihacích a podob. manipulačních zařiz.	145	141,8	7,6	33,9	14,4	13,7
8334 Obsluha vysokozdvíhých a ostatních motorových vozíků	646	144,9	8,9	29,2	10,7	14,2
9132 Pomocníci a uklízeči v kancelář., hotel., nemocnicích ap.	909	140,9	2,0	30,7	12,7	13,1
9141 Domovníci, správci domu	53	147,8	4,5	26,2	6,0	15,0
9152 Vrátní, hlídači, uváděči a šatnářky	560	149,7	9,9	26,0	11,4	13,1
9211 Pomocní a nekvalifikovaní dělníci v zemědělství	22	147,9	7,0	36,0	14,8	14,4

Revidované výsledky ke dni 10. 3. 2010

**Průměrná měsíční odpracovaná a neodpracovaná doba zaměstnanců
podle podskupin zaměstnání KZAM-R**

kraj: Jihočeský

Podskupiny zaměstnání KZAM-R	Počet zaměstnanců přepočtený podle eviden. měsíců	Odpracovaná doba		Neodpracovaná doba		
		celkem	z toho přesčas	celkem	z toho	
					nemoc	dovolená
		hod/měs	hod/měs	hod/měs	hod/měs	hod/měs
9312 Pomocní a nekvalifik. dělníci na stavbách a údržbě silnic	24	154,0	13,6	32,6	11,2	13,1
9313 Pomocní a nekvalifikovaní dělníci na stavbách budov	30	145,0	8,3	36,9	13,4	15,4
9321 Pomocní a nekvalifikovaní montážní a manipulační dělníci	1 729	138,4	7,7	36,3	16,4	12,4
9322 Ruční balíči a pytlovači	164	135,0	7,6	37,1	15,0	13,5
9323 Dělníci nádvorní skupiny (pomocní montéři)	330	142,1	3,6	29,4	10,6	12,7
9331 Řidiči vozidel poháněných ručně nebo nožně	48	135,7	5,8	35,6	18,2	13,5
9333 Vazači a nosiči břemen, přístavní dělníci (dokaři)	60	146,1	11,3	32,2	14,9	12,6
9339 Pomocní a nekvalif. prac. v dopr., ve skladech, v telekom.	818	139,2	4,6	31,9	12,1	14,4



Dodatek

Technický popis šetření

Dodatek – Technický popis šetření

Technický popis šetření přibližuje metodické postupy používané při zpracování podnikatelské sféry Regionální statistiky ceny práce (RSCP-PS). Popis je rozdělen do pěti kapitol: metoda výběru ekonomických subjektů, vstupní údaje, nejdůležitější sledované veličiny, dopočtové metody a definice vybraných pojmů.

1. Metoda výběru ekonomických subjektů

Kapitola popisuje základní soubor šetření, strukturu výběrového souboru a postup při výběru ekonomických subjektů (ES).

1.1. Základní soubor

Základním souborem RSCP-PS jsou aktivní ekonomické subjekty z registru ekonomických subjektů Českého statistického úřadu (ČSÚ), které mají 10 a více zaměstnanců a přísluší do podnikatelské sféry a do institucionálních sektorů nefinančních podniků, finančních institucí nebo vládních institucí. Ekonomické subjekty, které přísluší do podnikatelské sféry, odměňují zaměstnance mzdou podle § 109, odst. 2 zákona č. 262/2006 Sb., zákoníku práce, ve znění pozdějších předpisů. Způsob odměňování se zjišťuje pomocí registru „Automatizovaného rozpočtového informačního systému“ (ARIS), který je spravován Ministerstvem financí. Registr ekonomických subjektů (RES) je detailně popsán na internetových stránkách ČSÚ (www.czso.cz).

1.2. Struktura výběrového souboru

Statistické šetření RSCP-PS za 1. – 4. čtvrtletí 2007 zahrnuje 3272 ekonomických subjektů, které reprezentují přibližně 1341 tisíc zaměstnanců. Strukturu výběrového souboru RSCP-PS bez non-response (dále jen výběrový soubor) ukazují z různých pohledů pro 1. – 4. čtvrtletí 2007 následující tabulky.

Výběrový soubor RSCP podnikatelské sféry			
	RSCP-PS Celkem	RSCP-PS – kraj Jihočeský	
		se sídlem v kraji	se sídlem mimo kraj
Počet ekonomických subjektů	3 272	183	268
Počet zaměstnanců	1 341 tisíc	53 tisíc	23 tisíc

Tabulka 1

Odvětvová skladba výběrového souboru RSCP-PS – kraj Jihočeský			
Kód CZ-NACE		Počet ekonomických subjektů	
		se sídlem v kraji	se sídlem mimo kraj
A	Zemědělství, lesnictví a rybnářství	18	4
B	Těžba a dobývání	1	1
C	Zpracovatelský průmysl	90	50
D	Výroba a rozvod elektřiny, plynu, tepla	6	3
E	Zásobování vodou, činnosti související s odpady	4	5
F	Stavebnictví	13	10
G	Obchod, opravy motorových vozidel	19	68
H	Doprava a skladování	9	11
I	Ubytování, stravování a pohostinství		6
J	Informační a komunikační činnosti	3	22
K	Peněžnictví a pojišťovnictví	3	44
L	Činnosti v oblasti nemovitostí	2	4
M	Profesní, vědecké a technické činnosti	1	8
N	Administrativní a podpůrné činnosti	5	20
O	Veřejná správa, obrana, sociální zabezpečení		4
P	Vzdělávání	1	2
Q	Zdravotní a sociální péče	8	
R	Kulturní, zábavní a rekreační činnosti		5
S	Ostatní činnosti		1

Tabulka 2

1.3. Výběr

Výběr ekonomických subjektů v RSCP-PS lze charakterizovat jako jednostupňový stratifikovaný výběr. Výběrovými jednotkami jsou ekonomické subjekty, na které se v případě vybrání vztahuje zpravodajská povinnost. Statistickými jednotkami jsou zaměstnanci, kteří jsou nositeli sledovaných statistických znaků. Základní soubor (ZS) je rozdělen do oblastí (strat) podle:

- regionů (krajů),
- velikostních kategorií,
- odvětvových skupin.

Regionem se z hlediska výběru jednotek rozumí kraj ve smyslu ústavního zákona č. 347/1997 Sb. v platném znění. Ke stratifikaci výběrové opory jsou použity tři velikostní kategorie ekonomických subjektů uvedené v tabulce 3 – Velikostní kategorie pro výběr. Stratifikační třídění obsahuje dvanáct odvětvových skupin z vybraných institucionálních sektorů podnikatelské sféry.

Vymezení strat je provedeno na základě podobnosti v charakteru ekonomické činnosti a podobnosti v zaměstnanecké struktuře.

V jednotlivých oblastech ZS, vzniklých jeho rozdělením dle příslušných stratifikačních kritérií, je vybrán stanovený podíl ekonomických subjektů. Největší subjekty s 250 a více zaměstnanci jsou zařazeny do šetření všechny (výběr s pravděpodobností rovnou 1). Menší subjekty s 10 až 249 zaměstnanci jsou vybírány v jednotlivých stratech systematickým náhodným výběrem s nestejnými pravděpodobnostmi bez vracení. Pravděpodobnosti výběru se liší podle velikosti subjektu a jejich výše je určena výběrovým podílem uvedeným v tabulce 3. Výběrový soubor ekonomických subjektů s 10 až 249 zaměstnanci se obměňuje metodou rotujícího panelu s periodou rotace devět let, tzn. k plné obměně dojde za devět let.

Velikostní kategorie pro výběr		
Kategorie	Počet zaměstnanců	Výběrový podíl [%]
1	10 až 49	4,5
2	50 až 249	15
3	250 a více	100

Tabulka 3

2. Vstupní údaje

Kapitola popisuje sběr dat do šetření RSCP-PS, nejdůležitější vstupní údaje a používané klasifikace a číselníky.

2.1. Sběr dat

Ekonomické subjekty, na které se vztahuje zpravodajská povinnost, vykazují do statistického šetření RSCP-PS údaje o všech zaměstnancích v pracovním poměru. Vybraná zpravodajská jednotka předává data na Ministerstvo práce a sociálních věcí, které je orgánem vykonávajícím státní statistickou službu. Termínem pro předání dat od respondenta je konec měsíce následujícího po skončení sledovaného období.

Předávaná data mají formu databázových souborů a obsahují informace o zaměstnavateli a zaměstnancích. U více než 90 % respondentů je zdrojem dat pro šetření mzdový a personální systém. Datové soubory jsou předávány ve více než 90 % případů elektronickou poštou, zbylá část respondentů posílá data na disketu, případně na papírových formulářích.

Pro kontrolu a opravu dat, připravených mzdovým a personálním systémem respondenta, případně pro pořízení vstupních dat, je určen "Lokální pořizovací program ISPV 2006", který se musí před použitím nainstalovat na lokální disk.

Pořizovací program řeší i zabezpečení dat při přenosu od respondenta ke zpracovateli. Používá přitom hybridní šifrování s veřejným a privátním klíčem.

Veřejný klíč je součástí instalace pořizovacího programu, privátní klíč je uložen na interním serveru zpracovatele. Zašifovaná data se ukládají do souboru s formátem S/MIME verze 3.

2.2. Nejdůležitější vstupní údaje

Šetření RSCP-PS se čtvrtletní periodicitou monitoruje výdělkovou úroveň a odpracovanou dobu jednotlivých zaměstnání podle klasifikace KZAM-R v České republice.

Hodinový výdělek je údaj zjišťovaný z průměrných hodinových výdělků definovaných v § 351 až § 362 zákona č. 262/2006 Sb., zákoníku práce, ve znění pozdějších předpisů. Obvykle se jedná o podíl mzdy za práci a odpracované doby za poslední čtvrtletí sledovaného období. Hodinový výdělek je krátkodobým indikátorem výdělkové úrovně.

Hrubá měsíční mzda, vypočtená z hrubé mzdy za sledované období, je druhým indikátorem, který ukazuje výdělkovou úroveň. Hrubá mzda je součtem mzdy za práci, náhrad mzdy a odměn za pracovní pohotovost, které jsou přímo sbíranými položkami. Mzda je definovaná v § 109, odst. 2 zákona č. 262/2006 Sb., zákoníku práce, ve znění pozdějších předpisů. Šetření RSCP-PS sleduje i strukturu hrubé měsíční mzdy, tj. prémie a odměny, příplatky za přesčas, ostatní příplatky, náhrady a odměny za pracovní pohotovost. Hrubá měsíční mzda a její složky se vztahují k celému sledovanému období, které zahrnuje dobu od počátku roku do konce čtvrtletí, za které se šetření provádí.

Šetření RSCP-PS dále sleduje pracovní dobu zaměstnanců. Vstupní věta o zaměstnanci obsahuje odpracovanou dobu od počátku roku a z ní počet přesčasových hodin. Odpracovaná doba u zaměstnanců odměňovaných měsíční mzdou nezahrnuje dobu svátků v jinak pracovních dnech. Věta dále obsahuje celkovou neodpracovanou dobu od počátku roku, z ní počet hodin nemoci a dovolené.

2.3. Klasifikace a číselníky

RSCP-PS používá standardní statistické klasifikace a číselníky (podrobněji popsané na www.czso.cz). Použití platných statistických klasifikací je závazné jak pro orgán vykonávající státní statistickou službu, tak pro zpravodajské jednotky, které poskytují údaje pro statistické zjišťování. Proto i RSCP-PS používá následující klasifikace a číselníky:

KZAM-R **Klasifikace zaměstnání;** vydáno sdělením ČSÚ č. 492/2003 Sb. ze dne 18. prosince 2003 o vydání rozšířené Klasifikace zaměstnání KZAM-R.

- CZ-ICSE** **Klasifikace postavení v zaměstnání;** vydáno sdělením ČSÚ č. 494/2003 Sb. ze dne 18. prosince 2003 o vydání Klasifikace postavení v zaměstnání.
- KKOV** **Klasifikace kmenových oborů vzdělání;** vydáno sdělením ČSÚ č. 320/2003 Sb. ze dne 9. září 2003 o zavedení Klasifikace kmenových oborů vzdělání. Poslední aktualizace byla provedena k 1. únoru 2007 sdělením ČSÚ č. 535/2006 Sb. ze dne 28. listopadu 2006 o aktualizaci Klasifikace kmenových oborů vzdělání.
- CZ-NUTS** **CZ-NUTS Klasifikace územních statistických jednotek;** vydáno sdělením ČSÚ č. 490/2003 Sb. ze dne 18. prosince 2003 o vydání Klasifikace územních statistických jednotek. Poslední aktualizace byla provedena k 1. květnu 2004 sdělením ČSÚ č. 228/2004 Sb. ze dne 14. dubna 2004 o aktualizaci Klasifikace územních statistických jednotek.
- CZ-NACE¹** **Klasifikace ekonomických činností (CZ-NACE);** vydáno sdělením ČSÚ č. 244/2007 Sb. ze dne 18. září 2007 o zavedení Klasifikace ekonomických činností.
- CZ-GEONOM** **Klasifikace zemí;** vydáno sdělením ČSÚ č. 487/2003 Sb. ze dne 18. prosince 2003 o vydání Klasifikace zemí. Poslední aktualizace byla provedena k 1. červenci 2005 sdělením ČSÚ č. 243/2005 Sb. ze dne 9. června 2005 o aktualizaci Klasifikace zemí.

¹ Revidovaná výsledková publikace využívá z důvodu srovnání s novějšími výsledky klasifikaci CZ-NACE (původní verze využívala klasifikaci OKEČ).

3. Nejdůležitější sledované veličiny

Kapitola popisuje nejdůležitější sledované veličiny, algoritmy jejich výpočtu a kritéria pro zahrnutí zaměstnanců do dalších výpočtů.

3.1. Hodinový výdělek

Hodinový výdělek je přímo zjišťovaná veličina. Do výpočtu charakteristik hodinového výdělku jsou zařazeni zaměstnanci, kteří byli v evidenčním stavu v posledním dnu sledovaného období.

3.2. Hrubá měsíční mzda

Hrubá měsíční mzda se vztahuje k celému sledovanému období, tedy k 1. čtvrtletí, k 1. - 2. čtvrtletí, k 1. - 3. čtvrtletí, nebo k 1. - 4. čtvrtletí. Na rozdíl od hodinového výdělku musí být hrubá měsíční mzda vypočtena z dalších přímo zjišťovaných mzdových položek a nemzdových plnění.

Hrubá mzda je v RSCP-PS definována jako součet mzdy za práci, náhrad mzdy a odměny za pracovní pohotovost. Hrubá měsíční mzda zaměstnance se vypočte podle vzorce:

$$\text{HMM} = \frac{\text{MZDA} + \text{NAHRADY} + \text{POHOTOV}}{\text{MESPLAC}_{\text{prep}}}$$

kde :

HMM	je hrubá měsíční mzda zaměstnance,
MZDA	je mzda za práci zaměstnance v kumulaci za sledované období (vstupní položka věty o zaměstnanci),
NAHRADY	jsou náhrady mzdy zaměstnance v kumulaci za sledované období (vstupní položka věty o zaměstnanci),
POHOTOV	je odměna za pracovní pohotovost zaměstnance v kumulaci za sledované období (vstupní položka věty o zaměstnanci),
MESPLAC _{prep}	je počet přepočtených placených měsíců zaměstnance, tj. počet měsíců, odpovídajících součtu odpracované doby a doby, po kterou pobíral náhrady mzdy.

Počet přepočtených placených měsíců MESPLAC_{prep} je roven počtu kalendářních měsíců v případě, že zaměstnanec s plným pracovním úvazkem po celé sledované období pracoval nebo pobíral náhrady mzdy. Pokud zaměstnanec byl v evidenčním stavu kratší dobu než sledované období, bude jeho počet placených měsíců zkrácen poměrem počtu pracovních dnů v evidenčním stavu a ve sledovaném období. Podobně se počet placených měsíců zkrátí, pokud zaměstnanec měl jinou absenci než absenci s náhradou mzdy (např. nemoc), případně měl sjednán kratší pracovní úvazek.

Hrubá měsíční mzda za určitou skupinu zaměstnanců je vážená charakteristika, v níž hrubá měsíční mzda určitého zaměstnance má váhu, odpovídající počtu jeho placených měsíců za sledované období (tzv. váha placené doby). Tento způsob výpočtu umožňuje korektní srovnání mzdové úrovně jednotlivých zaměstnání a srovnávání v čase.

Sestavy s hrubou měsíční mzdou, diferenciací a strukturou hrubé mzdy obsahují také měsíční placenou dobu. Tento údaj ukazuje počet placených hodin (odpracovaná doba a doba náhrad) za placený měsíc a je v souladu s výpočtem hrubé měsíční mzdy.

Pro zahrnutí zaměstnance do výpočtů hrubé měsíční mzdy se uplatňují následující kritéria:

- přepočtený počet placených měsíců zaměstnance je alespoň jeden měsíc,
- stanovená týdenní pracovní doba na dané pracovní místo je alespoň 30 hodin (dle doporučení Eurostatu).

3.3. Měsíční odpracovaná a neodpracovaná doba

Měsíční odpracovaná (resp. neodpracovaná) doba se stejně jako hrubá měsíční mzda vztahuje k celému sledovanému období tj. k 1. čtvrtletí, k 1. - 2. čtvrtletí, k 1. - 3. čtvrtletí, nebo k 1. - 4. čtvrtletí.

Měsíční odpracovaná doba zaměstnance se vypočte podle vzorce:

$$\text{ODPRACD}_{\text{mes}} = \frac{\text{ODPRACD}}{\text{MESEVID}_{\text{prep}}}$$

kde :

- ODPRACD_{mes} je měsíční odpracovaná doba zaměstnance,
 ODPACD je odpracovaná doba zaměstnance v kumulaci za sledované období (vstupní položka věty o zaměstnanci),
 MESEVID_{prep} je počet přepočtených evidenčních měsíců zaměstnance, tj. počet měsíců, odpovídajících délce pracovního úvazku a délce pracovního poměru ve sledovaném období.

Počet přepočtených evidenčních měsíců MESEVID_{prep} je roven počtu kalendářních měsíců v případě, že zaměstnanec s plným pracovním úvazkem po celé sledované období byl v pracovním poměru a nebyl na mateřské či rodičovské dovolené. Pokud zaměstnanec byl v evidenčním stavu kratší dobu, než sledované období, bude jeho počet evidenčních měsíců zkrácen poměrem počtu pracovních dnů v evidenčním stavu a ve sledovaném období. Podobně se počet evidenčních měsíců zkrátí, pokud zaměstnanec měl sjednán kratší pracovní úvazek.

Měsíční odpracovaná doba za určitou skupinu zaměstnanců je vážená charakteristika, v níž měsíční odpracovaná doba určitého zaměstnance má váhu, odpovídající počtu jeho evidenčních měsíců ve sledovaném období (tzv. váha

evidenční doby). Pro zahrnutí zaměstnance do výpočtů měsíční odpracované doby se uplatňují stejná kritéria jako u hrubé měsíční mzdy.

Obdobně jako odpracovaná doba se počítají měsíční neodpracovaná doba a také průměrné měsíční údaje o přesčasu, dovolené a nemoci.

4. Dopočtové metody

Kapitola dopočtové metody obsahuje řešení neodpovědí a popis metody vážení, hodnocení kvality odhadů a přehled publikovaných tabulek podle použitých vah.

4.1. Řešení neodpovědí a metoda vážení

Problém neodpovědí (tzv. non-response) či z dalších důvodů nepoužitelných dat od vybraného ekonomického subjektu je v RSCP-PS řešen metodou historické imputace a metodou upravující podnikové váhy respondentům.

Metoda vážení, používaná v RSCP-PS, umožňuje získat z dat výběrového souboru odhady charakteristik (parametrů) základního souboru. Odhady charakteristik zaměstnanecké populace základního souboru RSCP-PS jsou publikovány ve všech tabulkách s výjimkou tabulek s tříděním podle jednotlivých zaměstnání. Základem podnikových vah jsou váhové koeficienty, které vycházejí z pravděpodobnosti výběru každého ekonomického subjektu. Po úpravě vah z důvodu non-response se získají konečné podnikové váhy pomocí dopočtu na aktuální počet ES v základním souboru v rámci jednotlivých vážících strat. Podnikové váhy zvyšují při výpočtech odhadů význam dat ekonomických subjektů s relativně malým zastoupením ve výběrovém souboru. Relativně nejméně zastoupené jsou ve výběrovém souboru RSCP-PS ekonomické subjekty s 10-49 zaměstnanci, a proto mají největší váhy při výpočtech odhadů.

Výpočet váhy jednotlivých zaměstnanců je závislý na typu tabulky a také na typu publikovaného ukazatele. Přehled všech publikovaných tabulek s uvedením použitých vah je uveden v oddíle 4.3. Váha zaměstnance je součinem vah používaných v daném typu tabulkové sestavy.

Tabulky s tříděním podle podskupin zaměstnání KZAM-R (PS-V5, PS-M5 a PS-T5) obsahují charakteristiky výběrového souboru. Při interpretaci výsledků je nutno mít na zřeteli, že charakteristiky výběrového souboru nelze automaticky pokládat za odhady platné pro celou zaměstnaneckou populaci. Výběrové charakteristiky jsou ovlivněny větším relativním zastoupením velkých ekonomických subjektů ve výběrovém souboru RSCP-PS.

4.2. Kvalita odhadů

Odhadované charakteristiky podléhají dvěma typům chyb – výběrovým chybám a nevýběrovým chybám. Výběrové chyby jsou způsobeny faktorem náhody při pravděpodobnostním výběru RSCP-PS. Hodnoty výběrových chyb není možné z výběrového souboru RSCP-PS dostatečně přesně kvantifikovat, nicméně používaná stratifikace výrazně snižuje jejich výši. Nevýběrové chyby bývají způsobeny především špatnou kvalitou dat předávaných respondenty (neúplné a chybné údaje) a jejich vliv je snižován několikastupňovými kontrolními mechanismy a častými kontakty zpracovatele šetření s respondenty.

4.3. Přehled publikovaných tabulek podle použitých vah

Hodinový výdělek				
Tabulka	Třídící kritérium	Podniková váha	Váha placené doby	Váha evidenční doby
PS-V0	Celý kraj	X		
PS-V1	HL. třídy zaměstnání KZAM-R	X		
PS-V2	Věkové kategorie	X		
PS-V4	Vzdělání	X		
PS-V5	Podskupiny zaměstnání KZAM-R			
PS-V6	Kategorie zaměstnání	X		
PS-V8	Pohlaví	X		

Tabulka 4

Hrubá měsíční mzda				
Tabulka	Třídící kritérium	Podniková váha	Váha placené doby	Váha evidenční doby
PS-M0	Celý kraj	X	X	
PS-M1	HL. třídy zaměstnání KZAM-R	X	X	
PS-M5	Podskupiny zaměstnání KZAM-R		X	

Tabulka 5

Odpracovaná a neodpracovaná doba				
Tabulka	Třídící kritérium	Podniková váha	Váha placené doby	Váha evidenční doby
PS-T5	Podskupiny zaměstnání KZAM-R			X

Tabulka 6

5. Definice vybraných pojmů

Ekonomický subjekt	Ekonomický subjekt je právnický subjekt nebo fyzická osoba s postavením podnikatele, zapsaná do registru ekonomických subjektů ČSÚ. Každému ekonomickému subjektu se přiděluje identifikační číslo (IČ).
Organizační jednotka	Z hlediska mzdové statistiky RSCP se dělí ekonomické subjekty na organizační jednotky podle okresu, ve kterém jejich zaměstnanci působí. Organizační jednotku tvoří všichni zaměstnanci ekonomického subjektu, kteří působí ve stejném okrese.
Zpravodajská jednotka	Zpravodajskou jednotkou je právnická osoba, organizační složka státu nebo fyzická osoba, od níž se požaduje poskytnutí údajů ve statistickém zjišťování podle zákona č. 89/1995 Sb., o státní statistické službě, ve znění pozdějších předpisů.
Sledované období	Sledované období je období od začátku roku do konce čtvrtletí, za které se provádí výběrové statistické zjišťování.
Podnikatelská sféra	Do podnikatelské sféry patří subjekty, které odměňují mzdou podle § 109, odst. 2 zákona č. 262/2006 Sb., zákoníku práce, ve znění pozdějších předpisů.
Nepodnikatelská sféra	Do nepodnikatelské sféry patří organizace, které odměňují platem podle § 109, odst. 3 zákona č. 262/2006 Sb., zákoníku práce, ve znění pozdějších předpisů.
Základní soubor	Základním souborem RSCP-PS jsou aktivní ekonomické subjekty podnikatelské sféry z registru ekonomických subjektů ČSÚ, které mají 10 a více zaměstnanců a přísluší do institucionálních sektorů nefinanční podniky, finanční instituce nebo vládní instituce.