



**RSCP**

# **Regionální statistika ceny práce**

---

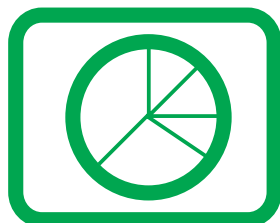
**Čtvrtletní výběrové  
statistické zjišťování**

kraj  
**Jihomoravský**  
IV. čtvrtletí 2003

**MPSV - SSZ**

---





**RSCP**

# **Regionální statistika ceny práce**

**Čtvrtletní výběrové  
statistické zjišťování**

kraj  
**Jihomoravský**  
IV. čtvrtletí 2003

**MPSV - SSZ**

## **COPYRIGHT - MPSV ČR a SSZ**

Publikace ani její část nesmí být kopírována, rozšiřována a zařazována do informačních systémů v jakékoliv formě (elektronické, mechanické, optické, magnetické aj.) bez písemného souhlasu

**Ministerstva práce a sociálních věcí ČR a Správy služeb zaměstnanosti**

## O b s a h :

### A Úvodní část

Úvod.....	7
-----------	---

### B Výsledková část

#### Průměrné hodinové výdělky

P-V0	Průměrné hodinové výdělky v podnikatelské sféře za kraj Jihomoravský .....	11
P-V1	Průměrné hodinové výdělky podle hlavních tříd zaměstnání KZAM–R .....	12
P-V2	Průměrné hodinové výdělky podle věkových kategorií.....	13
P-V4	Průměrné hodinové výdělky podle vzdělání .....	13
P-V5	Průměrné hodinové výdělky podle podskupin zaměstnání KZAM–R .....	14
P-V6	Průměrné hodinové výdělky podle kategorie zaměstnání .....	20
P-V8	Průměrné hodinové výdělky podle pohlaví .....	20

#### Měsíční hrubé mzdy

P-M0	Průměrná hrubá měsíční mzda a její složky, diference, placená doba v podnikatelské sféře za kraj Jihomoravský .....	21
P-M1	Průměrná hrubá měsíční mzda a její složky, diference podle hlavních tříd zaměstnání KZAM-R.....	23
P-M5	Průměrná hrubá měsíční mzda, placená doba podle podskupin zaměstnání KZAM-R.....	24

#### Měsíční odpracovaná a neodpracovaná doba

P-T5	Průměrná měsíční odpracovaná a neodpracovaná doba podle podskupin zaměstnání KZAM – R .....	36
------	---	----

### C Dodatek - technický popis šetření

Koncepce šetření .....	45
Rozsah šetření.....	45
Opora výběru.....	46
Výběr .....	46
Vstupní údaje pro RSCP .....	47
Sběr dat.....	47
Klasifikace a číselníky.....	48
Výdělky a odpracovaná doba .....	48

Zpracování a analýza dat.....	49
Přehled publikovaných tabulek .....	49
Výpočet měsíční hrubé mzdy .....	50
Metoda vážení a řešení non-response .....	51
Odhady statistických charakteristik.....	51
Kvalita odhadů .....	52
Definice vybraných pojmů.....	53



# A Úvodní část





## Úvod

Publikace představuje výsledky informačního systému „Regionální statistika ceny práce“ (RSCP), který produkuje aktuální údaje o výdělkové úrovni a odpracované době podle zaměstnání v jednotlivých krajích České republiky. RSCP, stejně jako Informační systém o průměrném výdělků (ISPV) vychází z pravidelného výběrového statistického zjišťování s názvem „Čtvrtletní šetření o ceně práce“, které se čtvrtletní periodicitou monitoruje průměrné hodinové výdělky, vyplacené mzdy a odpracovanou dobu jednotlivých zaměstnanců. Šetření je zařazeno do programu statistických zjišťování, vyhlášených ČSÚ ve sbírce zákonů pro příslušný kalendářní rok (viz přílohy č. 1 a č. 2 Vyhlášky č. 470 ve Sbírce zákonů ČR částka 163 ze dne 19. listopadu 2002, kterou se stanoví Program statistických zjišťování na rok 2003). Šetření provádí pracoviště státní statistické služby Ministerstva práce a sociálních věcí. Garantem informačního systému RSCP je Ministerstvo práce a sociálních věcí – správa služeb zaměstnanosti, zpracovatelem RSCP je Trexima, spol. s r.o. Zlín ([www.trexima.cz](http://www.trexima.cz)).

RSCP nabízí další zdroj informací o mzdách v krajích České republiky. Na rozdíl od šetření vycházejících z výkaznictví ČSÚ, které sbírá údaje o mzdách za celý ekonomický subjekt (resp. jeho pracoviště), hlavním cílem RSCP je zjištění výdělkové úrovně podle profesí za jednotlivé zaměstnance. Primárním výsledkem jsou statistiky mzdové úrovně profesí (v klasifikaci KZAM-R) v jednotlivých krajích, dalším produktem jsou odhady výdělkových parametrů zaměstnanecké populace kraje. Tato publikace obsahuje operativní výsledky šetření RSCP, členěné podle zaměstnaneckých charakteristik. Roční zjišťování hrubých mezd a odpracované doby v ISPV je základem pro strukturální šetření mezd ČSÚ a pro šetření SES (Structure of Earning Survey) Eurostatu. Zatímco výsledky strukturálních šetření mezd ČSÚ a výsledky ISPV a RSCP pocházejí z téhož zdroje a publikace se navzájem doplňují, při srovnávání s výsledky výkaznictví je třeba vzít v úvahu rozdílné výběrové soubory a rozdílné metody výpočtu mzdových charakteristik.

Publikace přináší průměrné hodinové výdělky za aktuální čtvrtletí, měsíční hrubé mzdy za období od začátku roku do konce aktuálního čtvrtletí, údaje o odpracované a neodpracované době za stejné období. Publikace obsahuje výsledky podnikatelské sféry (ekonomické subjekty, které odměňují podle zákona č. 1/1992 Sb. o mzdě, odměně za pracovní pohotovost a o průměrném výdělků).

Výsledková publikace jednotlivých krajů ve formátu Excel a ve formátu PDF je k dispozici na internetových stránkách MPSV ([www.mpsv.cz](http://www.mpsv.cz)) v sekci *Služby zaměstnanosti*, v části *Regionální statistika ceny práce*. Rozsah přehledů jednotlivých profesí je dán publikačním kritériem, podle kterého se uveřejňují jen zaměstnání získaná od minimálně deseti zaměstnanců a minimálně tří ekonomických subjektů.





# **B Výsledková část**



**Průměrné hodinové výdělky  
v podnikatelské sféře**

kraj: Jihomoravský

Průměrný hodinový výdělek ..... **99,68 Kč/hod**

Diferenciace

D1 - 1. decil ..... **49,84 Kč/hod**

Medián ..... **81,72 Kč/hod**

D9 - 9. decil ..... **155,30 Kč/hod**

Podíl zaměstnanců s nižším než průměrným

hodinovým výdělkem je..... **66,0 %**

Index průměrného hodinového výdělku zaměstnanců

meziroční vůči 4. čtvrtletí 2002..... **105,5 % \***

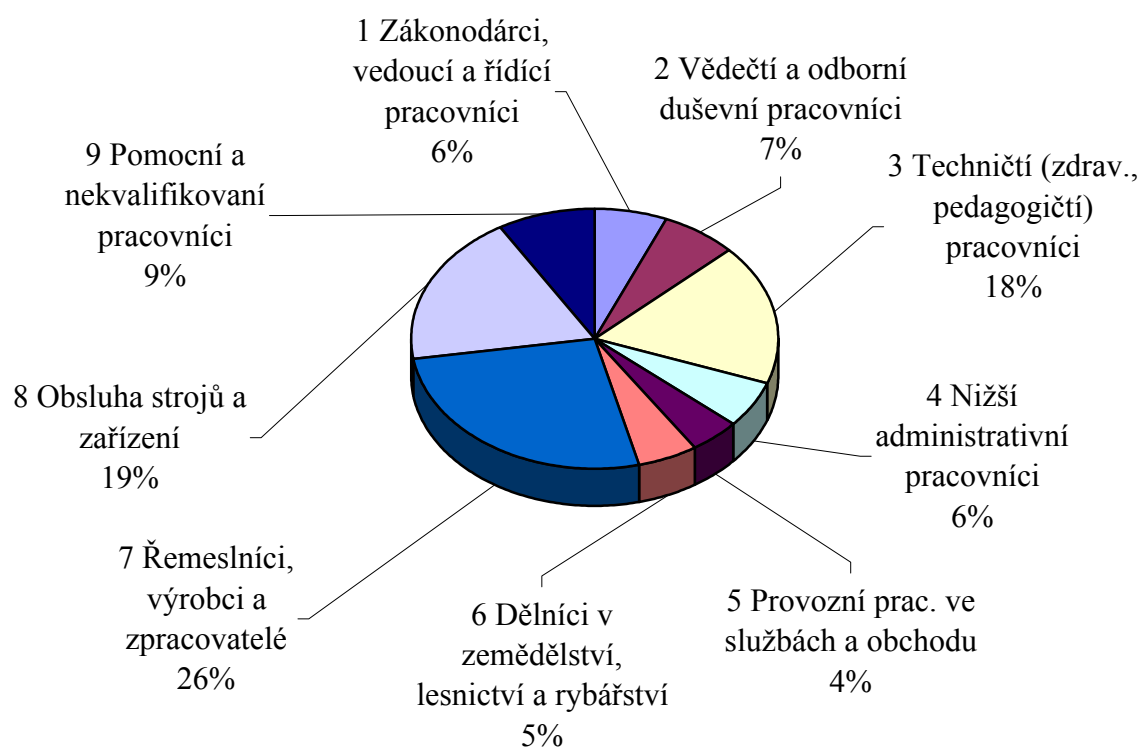
\* Index ovlivněn změnou metodiky výpočtu průměrného hodinového výdělku, hodnota za rok 2002 je vypočtena na výběrovém souboru a hodnota za rok 2003 je dopočtena na celý základní soubor (viz. Dodatek - technický popis šetření).

Průměrné hodinové výdělky  
podle hlavních tříd zaměstnání KZAM - R

kraj: Jihomoravský

Hlavní třída zaměstnání KZAM - R	Struktura zaměstnanců	Průměr	Diferenciace		
			1. decil	medián	9. decil
	%	Kč/hod	Kč/hod	Kč/hod	Kč/hod
1 Zákonodárci, vedoucí a řídicí pracovníci	6,4	239,99	88,39	<b>179,81</b>	431,39
2 Vědečtí a odborní duševní pracovníci	6,5	151,72	81,90	<b>133,10</b>	237,25
3 Techničtí (zdrav., pedagogičtí) pracovníci	17,6	114,90	65,82	<b>105,72</b>	172,52
4 Nižší administrativní pracovníci	6,0	89,51	53,68	<b>84,04</b>	129,63
5 Provozní prac. ve službách a obchodu	4,4	63,19	40,36	<b>58,57</b>	90,25
6 Dělníci v zemědělství, lesnictví a rybářství	5,1	64,19	44,59	<b>61,65</b>	84,79
7 Řemeslníci, výrobci a zpracovatelé	26,4	80,63	50,19	<b>75,37</b>	118,72
8 Obsluha strojů a zařízení	18,8	85,48	55,53	<b>78,46</b>	124,98
9 Pomocní a nekvalifikovaní pracovníci	8,7	61,30	38,39	<b>56,47</b>	88,36
<b>C E L K E M - podnikatelská sféra</b>	<b>100,0</b>	<b>99,68</b>	<b>49,84</b>	<b>81,72</b>	<b>155,30</b>

Struktura zaměstnanců dle hlavních tříd KZAM - R



## 4. čtvrtletí 2003

## RSCP - podnikatelská sféra

P-V2

Průměrné hodinové výdělky  
podle věkových kategorií

kraj: Jihomoravský

Věková kategorie	Struktura zaměstnanců	Průměr	Diferenciace		
			1. decil	medián	9. decil
	%	Kč/hod	Kč/hod	Kč/hod	Kč/hod
do 20 let	0,8	56,11	39,36	<b>51,81</b>	79,87
20 - 29 let	19,2	86,21	49,02	<b>77,29</b>	128,05
30 - 39 let	22,5	102,57	51,39	<b>85,80</b>	157,14
40 - 49 let	26,4	103,70	51,57	<b>83,46</b>	164,73
50 - 59 let	27,3	102,71	50,38	<b>80,77</b>	161,18
60 a více let	3,9	109,68	41,52	<b>79,91</b>	207,00
<b>C E L K E M - podnikatelská sféra</b>	<b>100,0</b>	<b>99,68</b>	<b>49,84</b>	<b>81,72</b>	<b>155,30</b>

## 4. čtvrtletí 2003

## RSCP - podnikatelská sféra

P-V4

Průměrné hodinové výdělky  
podle vzdělání

kraj: Jihomoravský

Vzdělání	Struktura zaměstnanců	Průměr	Diferenciace			
			1. decil	medián	9. decil	
	%	Kč/hod	Kč/hod	Kč/hod	Kč/hod	
KKOV						
Základní a nedokončené	A-C	10,6	66,75	41,28	<b>61,26</b>	99,71
Střední bez maturity	D,E,H,J	47,5	79,38	48,71	<b>73,50</b>	116,35
Střední s maturitou	K-M	24,6	108,60	57,49	<b>96,11</b>	165,05
Vyšší odborné a bakalářské	N,R	0,7	103,34	38,61	<b>96,59</b>	165,39
Vysokoškolské	T,V	10,2	199,09	81,72	<b>150,01</b>	348,22
<i>neuvedeno</i>		6,4	111,19	55,94	<b>96,12</b>	171,93
<b>C E L K E M - podnikatelská sféra</b>		<b>100,0</b>	<b>99,68</b>	<b>49,84</b>	<b>81,72</b>	<b>155,30</b>

**Průměrné hodinové výdělky  
podle podskupin zaměstnání KZAM - R**

kraj: Jihomoravský

Podskupiny zaměstnání KZAM - R	Výběrový soubor		Průměr	Diferenciace		
	počet org. jednotek	počet zaměst.		1. decil	medián	9. decil
			Kč/hod	Kč/hod	Kč/hod	Kč/hod
1210 Ředitelé a prezidenti velkých organizací, podniků	166	240	567,25	170,13	<b>403,41</b>	1190,64
1221 Vedoucí pracovníci v zemědělství, lesnictví, rybářství a mysliv.	36	185	158,60	79,42	<b>129,76</b>	252,49
1222 Vedoucí pracovníci v průmyslu (ve výrobě)	109	489	239,01	116,77	<b>182,47</b>	428,64
1223 Vedoucí pracovníci ve stavebnictví a zeměměřičtví	28	152	294,60	134,73	<b>246,33</b>	529,80
1224 Vedoucí pracovníci ve velkoobchodě a v maloobchodě	47	434	115,52	65,77	<b>91,97</b>	190,97
1225 Vedoucí pracovníci v restauracích a hotelích	5	17	213,31	73,86	<b>192,21</b>	337,15
1226 Ved. pracovníci v dopr., skladování, telekom. a na pošt. úřadech	33	417	154,48	101,40	<b>134,48</b>	223,08
1227 Vedoucí prac. v organ.zaměřených na poskytování obch.služeb	29	156	297,62	121,40	<b>257,24</b>	491,41
1228 Vedoucí prac. v pečovatel., úklidových a podobných službách	14	38	145,73	79,13	<b>126,70</b>	237,50
1229 Vedoucí pracovníci dílčích celků jinde neuvedení (kult.,zdrav.)	32	111	184,13	102,48	<b>171,57</b>	301,57
1231 Vedoucí pracovníci finančních a hospodářských útvarů	155	484	312,69	134,95	<b>234,44</b>	573,30
1232 Vedoucí pracovníci personálních útvarů a útvarů průmysl. vztahů	59	95	264,18	105,43	<b>213,63</b>	487,00
1233 Vedoucí pracovníci odbytových útvarů (včetně průzkumu trhu)	104	258	314,13	116,71	<b>239,40</b>	561,19
1234 Ved. pracovníci reklamních útvarů a útvarů pro styk s veřejností	18	34	334,29	153,36	<b>240,11</b>	708,92
1235 Vedoucí pracovníci zásobovacích útvarů	73	155	199,81	86,51	<b>163,93</b>	347,72
1236 Vedoucí pracovníci výpočetních útvarů	42	68	235,45	119,08	<b>186,90</b>	456,43
1237 Vedoucí pracovníci výzkumných a vývojových útvarů	50	130	233,53	101,66	<b>209,42</b>	384,26
1239 Vedoucí pracovníci ostatních útvarů jinde neuvedení	63	398	231,35	122,46	<b>203,29</b>	360,61
1311 Vedoucí, ředitelé v zemědělství,lesnictví,rybářství a myslivosti	16	31	120,70	78,03	<b>108,12</b>	192,60
1312 Vedoucí, ředitelé v průmyslu (ve výrobě)	56	143	262,74	112,09	<b>226,58</b>	464,73
1313 Vedoucí, ředitelé ve stavebnictví a zeměměřičtví	20	63	223,28	104,91	<b>210,26</b>	334,82
1314 Vedoucí, ředitelé ve velkoobchodu a maloobchodu	21	236	93,34	52,31	<b>81,72</b>	149,66
1315 Vedoucí, ředitelé v restauracích a hotelích	7	10	127,76	50,62	<b>121,81</b>	231,92
1316 Vedoucí, ředitelé v dopravě, sklad., telekom. a na pošt. úřadech	21	86	161,92	109,12	<b>143,41</b>	218,61
1317 Vedoucí, ředitelé v podnicích poskytujících obchodní služby	12	86	218,84	138,99	<b>202,16</b>	307,86
1318 Vedoucí, ředitelé pečovatelských, úklidových a podob. služeb	10	15	204,38	104,50	<b>187,95</b>	285,71
1319 Vedoucí, ředitelé malých organizací ostatní (kult.,zdrav.,škol.)	13	20	270,94	136,73	<b>217,02</b>	389,99
2111 Fyzikové a astronomové	5	67	209,79	85,66	<b>162,42</b>	329,04
2113 Chemici	10	111	131,04	66,50	<b>114,68</b>	198,54
2114 Geologové, geofyzici, geodeti, hydrologové apod.	7	74	152,12	85,23	<b>136,01</b>	234,76
2119 Ostatní vědci a odborníci v příbuzných oborech jinde neuved.	10	52	141,42	86,34	<b>131,74</b>	222,21
2121 Matematici a odborníci v příbuzných oborech	4	18	134,33	61,06	<b>109,04</b>	262,98
2131 Projektanti a analytici výpočetních systémů	25	131	176,93	76,84	<b>158,08</b>	302,40
2132 Programátoři	42	181	144,71	62,81	<b>132,82</b>	223,30
2139 Ostatní odborníci zabývající se výpoč. tech. jinde neuvedení	68	339	139,83	50,73	<b>130,06</b>	242,05
2142 Projektanti staveb a areálů, stavební inženýři	37	479	149,55	90,65	<b>135,06</b>	225,88
2143 Projektanti elektrotechnických zařízení, elektroinženýři	31	354	156,15	100,16	<b>144,65</b>	223,47
2144 Projektanti elektron.systémů a telekom.sítí, inženýři - elektronici	14	95	146,10	95,33	<b>136,59</b>	207,34
2145 Projektanti a konstruktéři strojních zařízení, strojní inženýři	40	535	139,30	84,37	<b>128,90</b>	205,68
2146 Chemičtí inženýři, technologové	11	58	179,37	82,02	<b>152,07</b>	267,96
2147 Důlní a hutní inženýři, technologové, metalurgové	5	29	182,27	102,09	<b>192,31</b>	267,88
2149 Ostatní architekti, projekt., konstruk.a tech.inženýři (tvůr.prac.)	33	190	172,27	108,41	<b>148,23</b>	281,71



**Průměrné hodinové výdělky  
podle podskupin zaměstnání KZAM - R**

kraj: Jihomoravský

Podskupiny zaměstnání KZAM - R	Výběrový soubor		Průměr Kč/hod	Diferenciace		
	počet org. jednotek	počet zaměst.		1. decil Kč/hod	medián Kč/hod	9. decil Kč/hod
	2211 Bakteriologové, biolog., ekolog., zoologové a odb.v příb.obor.	28	256	105,77	59,08	<b>99,55</b>
2212 Farmakologové, anatomové, biochemici, fyziolog., patologové	6	56	133,22	75,63	<b>116,67</b>	228,62
2213 Agronomové, šlechtitelé a odborníci v příbuzných oborech	20	89	129,27	81,72	<b>121,12</b>	195,82
2223 Veterinární lékaři	3	47	131,08	71,93	<b>120,30</b>	193,42
2311 Vědeckopedagogičtí pracovníci	5	2 957	165,37	82,07	<b>132,83</b>	282,73
2411 Odb. prac. na úseku účetnictví, financí, daní, ap., hlavní účetní	114	301	159,23	79,55	<b>137,56</b>	273,41
2412 Odbor. pracovníci na úseku zaměstnaneckých, personálních věcí	42	73	143,60	80,48	<b>128,34</b>	230,52
2413 Odborní pracovníci v bankovníctví a pojišťovnictví	19	877	130,28	71,50	<b>121,96</b>	183,47
2419 Ostatní odborní pracovníci v oblasti podnikání	56	220	174,79	90,26	<b>148,95</b>	254,14
2421 Právníci, právní poradci (mimo advokacie a soudnictví)	65	127	202,76	106,38	<b>173,25</b>	316,46
2432 Odborní pracovníci knihoven (kromě řadových)	7	17	104,96	68,00	<b>105,10</b>	144,68
2433 Odborní pracovníci v informacích (např. vti)	10	54	108,28	63,07	<b>113,06</b>	138,26
2441 Ekonomové - vědečtí pracovníci, specialisté, experti	59	217	152,85	82,50	<b>142,33</b>	240,42
2447 Tlumočníci a překladatelé	6	12	104,27	57,10	<b>98,11</b>	157,56
2451 Spisovatelé, autoři, kritikové, novináři, redaktori	6	54	161,54	94,90	<b>145,85</b>	263,06
2470 Odborní administrativní pracovníci jinde neuvedení	30	166	127,99	72,49	<b>113,85</b>	196,81
3111 Technici ve fyzikálních a příbuzných oborech	18	82	107,65	67,12	<b>104,03</b>	142,69
3112 Stavební technici	95	709	143,10	80,49	<b>127,70</b>	226,08
3113 Elektrotechnici	72	1 353	144,80	97,23	<b>135,55</b>	188,68
3114 Elektronici a technici v radiokomunikacích a telekomunikacích	23	172	115,85	78,93	<b>110,00</b>	153,58
3115 Strojírenští technici	74	1 371	111,89	71,66	<b>104,95</b>	155,73
3116 Chemičtí technici	31	194	108,78	71,67	<b>102,41</b>	160,38
3117 Důlní a hutní technici	6	128	128,16	72,14	<b>125,90</b>	187,00
3118 Technici v kartografii, kresliči a zeměměřiči	49	332	104,74	67,56	<b>99,40</b>	144,07
3119 Ostatní techničtí pracovníci jinde neuvedení	175	1 997	117,77	71,03	<b>108,04</b>	175,75
3121 Poradci ve výpočetní technice	37	154	137,01	89,43	<b>132,84</b>	181,60
3122 Operátoři a obsluha výpočetní techniky	54	233	118,11	66,82	<b>104,00</b>	190,41
3123 Operátoři průmyslových robotů, nc strojů	6	22	98,16	86,00	<b>95,15</b>	114,41
3129 Ostatní technici ve výpočetní technice jinde neuvedení	22	98	104,54	59,48	<b>91,93</b>	158,56
3132 Obsluha zařízení pro záznam zvuku,obrazu,operátoři kamery	3	74	142,66	103,15	<b>127,64</b>	170,90
3139 Obsluha ostatních optických a elektronických zaříz. jinde neuv.	3	362	73,65	57,98	<b>72,61</b>	89,65
3151 Kolaudační technici a technici protipožární ochrany	21	36	111,12	61,38	<b>111,22</b>	159,68
3152 Bezpečnostní tech.a tech. pro kontrolu zdravotní nezávadnosti	69	485	122,94	70,65	<b>121,08</b>	173,27
3160 Technici železničního provozu	14	917	135,05	115,78	<b>133,68</b>	157,41
3211 Technici a laboranti v oblasti biologie a v příbuzných oborech	18	281	85,50	60,88	<b>77,25</b>	120,03
3212 Technici v agronomii, v lesnictví a v zemědělství	65	489	105,64	71,62	<b>100,77</b>	149,23
3411 Zprostředkovatelé finanč. transakcí, obchodu s cennými papíry	7	112	163,43	79,58	<b>140,48</b>	263,48
3412 Pojišťovací agenti	11	87	111,37	64,23	<b>102,65</b>	171,86
3415 Obchodní cestující, profes. poradci v obchodě, obch.zástupci	49	290	165,82	81,66	<b>142,35</b>	269,01
3416 Nákupčí	109	460	107,09	67,55	<b>100,94</b>	152,51
3417 Odhadci a zbožíznalci	13	38	134,72	87,01	<b>129,14</b>	214,34
3419 Ostatní pracovníci - obchodní zprostředkovatelé jinde neuved.	6	38	129,99	79,48	<b>128,55</b>	169,41

Průměrné hodinové výdělky  
podle podskupin zaměstnání KZAM - R

kraj: Jihomoravský

Podskupiny zaměstnání KZAM - R	Výběrový soubor		Průměr	Diferenciace		
	počet org. jednotek	počet zaměst.		1. decil	medián	9. decil
			Kč/hod	Kč/hod	Kč/hod	Kč/hod
3421 Obchodní agenti	87	566	139,80	74,66	<b>120,16</b>	236,92
3422 Odbytoví a přepravní agenti	95	541	109,52	74,59	<b>108,97</b>	144,31
3429 Ostatní obchodní agenti a makléři jinde neuvedení	12	18	166,24	63,76	<b>114,58</b>	462,91
3431 Odborné sekretářky, sekretáři	84	325	122,94	65,54	<b>109,78</b>	200,83
3433 Pracovníci v oblasti účetnictví, fakturace, rozpočet., kalkulace	285	2 099	105,01	63,85	<b>97,71</b>	154,70
3434 Pracovníci v oblasti statistiky a matematiky	21	32	139,17	79,92	<b>124,32</b>	211,51
3435 Pracovníci v oblasti práce a mezd (kromě účetních)	60	140	110,68	57,58	<b>107,20</b>	161,28
3436 Referenti osobních oddělení	82	244	114,87	73,60	<b>107,87</b>	165,07
3439 Ostatní odborní administrativní pracovníci jinde neuvedení	123	1 488	121,27	71,70	<b>113,16</b>	182,67
3441 Celní pracovníci	20	115	108,76	72,98	<b>111,03</b>	132,22
3442 Berní a daňoví pracovníci	6	10	121,91	57,98	<b>122,35</b>	188,22
3449 Ostatní celní a daňoví pracovníci a pracovníci v příb. oborech	17	116	117,33	76,84	<b>102,28</b>	170,07
3471 Aranžéři, průmysloví a komerční návrháři, bytoví architekti	5	17	97,02	51,60	<b>104,61</b>	115,02
3479 Ostatní pracovníci umění a zábavy jinde neuvedení	3	12	113,30	96,55	<b>113,45</b>	127,29
4112 Kancelářští a manipul. prac. a obsl. zařízení na zpracování textu	30	70	72,60	46,70	<b>66,75</b>	101,58
4113 Pracovníci přípravy dat výpočetní techniky	22	173	78,43	47,65	<b>75,56</b>	116,62
4115 Sekretářky, sekretáři	150	742	94,73	57,67	<b>85,16</b>	139,34
4121 Nižší účetní	71	358	79,36	50,65	<b>71,55</b>	112,04
4123 Nižší finanční, daňoví úředníci a úředníci v příbuzných oborech	5	28	111,53	83,84	<b>106,11</b>	124,15
4131 Úředníci ve skladech	162	867	81,75	54,50	<b>78,98</b>	110,57
4132 Úředníci ve výrobě (např. výrobní plánovači)	45	214	83,91	58,30	<b>79,71</b>	117,62
4133 Úředníci v dopravě a v přepravě (dispečeri, kontrolori apod.)	48	467	108,93	75,95	<b>103,79</b>	146,43
4141 Řadoví knihovníci, archiváři, evidenční pracovníci	27	177	81,94	57,81	<b>78,35</b>	110,56
4142 Poštovní doručovatelé, úředníci v třídních	9	1 428	80,27	64,72	<b>78,92</b>	97,13
4190 Nižší pracovníci jinde neuvedení ostatní	33	257	86,16	60,64	<b>82,74</b>	113,64
4211 Pokladníci (v bankách, pojišťovnách, spořitelnách, na poště)	54	226	97,05	63,09	<b>95,23</b>	126,74
4212 Úředníci na přepážkách a směnárnicí	9	755	89,00	68,64	<b>84,43</b>	108,18
4213 Pokladníci v obchodě, společném stravování apod.	19	824	61,70	48,08	<b>59,91</b>	76,78
4214 Prodavači vstupenek, jízdenek apod.	11	294	85,69	52,05	<b>86,45</b>	111,92
4216 Inkasisté (výběřčí dluhů)	6	54	104,76	85,83	<b>101,43</b>	121,27
4221 Úředníci cestovních kanceláří	4	13	88,17	63,42	<b>84,45</b>	126,86
4222 Recepční	18	69	67,08	41,85	<b>64,28</b>	90,66
4223 Telefonisté	40	91	67,49	41,83	<b>58,38</b>	100,52
4224 Informátoři	12	58	87,25	64,57	<b>89,22</b>	105,38
5112 Vlakové četky, vlakové čty, průvodčí (vč. palubních průvodčí)	8	439	114,83	100,20	<b>115,04</b>	133,37
5121 Pracovníci dohlížející nad obsluhujícím personálem, hospodyně	24	67	89,23	50,01	<b>88,08</b>	115,85
5122 Kuchaři	50	326	67,21	43,26	<b>62,47</b>	91,80
5123 Čišníci, servírky	9	137	56,44	37,42	<b>50,84</b>	82,23
5149 Ostatní pracovníci zajišťující osobní služby jinde neuvedení	10	26	51,21	34,22	<b>53,10</b>	65,95
5161 Hasiči, požárníci	10	104	99,29	72,44	<b>100,09</b>	120,03
5169 Ostatní pracovníci ochrany a ostražky jinde neuvedení	44	321	61,50	42,56	<b>54,58</b>	89,21
5211 Prodavači v obchodech	81	2 244	56,60	43,73	<b>52,34</b>	76,10

**Průměrné hodinové výdělky  
podle podskupin zaměstnání KZAM - R**

kraj: Jihomoravský

Podskupiny zaměstnání KZAM - R	Výběrový soubor		Průměr	Diferenciace		
	počet org. jednotek	počet zaměst.		1. decil	medián	9. decil
			Kč/hod	Kč/hod	Kč/hod	Kč/hod
6111 Pěstitelé polních plodin	31	314	59,49	41,33	<b>59,37</b>	74,17
6112 Ovocnáři, vinaři, chmelaři a ostatní pěst.plodin rost.na stromech	11	153	65,58	48,96	<b>60,97</b>	89,69
6113 Zahradníci a pěstitelé zahradních plodin a sazenic	19	327	78,12	45,36	<b>71,20</b>	121,01
6121 Chovatelé hospodářských zvířat (kromě drůbeže a včel)	46	837	69,73	49,97	<b>67,51</b>	92,07
6122 Chovatelé drůbeže	7	56	59,70	48,02	<b>56,35</b>	71,93
6124 Chovatelé hospodářských zvířat, drůbeže, včel apod.	7	75	63,05	49,21	<b>61,89</b>	83,60
6129 Ostatní chovatelé, ošetřovatelé zvířat jinde neuv.(v rezerv.)	5	35	72,90	46,38	<b>72,62</b>	90,70
6141 Dělníci pro pěstění a ošetřování lesa	8	293	55,95	44,47	<b>52,98</b>	70,05
6142 Dělníci pro těžbu dřeva (kromě obsluhy pojízdných zařízení)	6	98	77,74	58,75	<b>74,55</b>	96,09
7122 Zedníci, kameníci, omítkáři	83	1 153	79,70	56,42	<b>77,59</b>	104,29
7123 Betonáři, děl.specializovaní na pokládání betonových povrchů	11	96	66,45	48,00	<b>66,06</b>	83,84
7124 Tesaři a truhláři	40	289	81,94	57,55	<b>83,36</b>	100,35
7125 Stavební montážníci	7	89	107,40	66,95	<b>103,29</b>	149,62
7126 Asfaltéři, dlaždiči	5	15	84,86	66,76	<b>80,76</b>	112,17
7129 Ost. stavební dělníci hlavní stav. výroby a prac.v ost. oborech	24	282	74,91	52,19	<b>73,13</b>	96,92
7131 Stavební pokrývači	7	17	76,29	57,55	<b>71,79</b>	99,77
7134 Izolatéři	4	35	109,02	86,45	<b>104,68</b>	138,25
7136 Instalatéři, potrubáři, stavební zámečníci, klempíři	74	1 006	100,22	74,42	<b>101,01</b>	124,92
7137 Stavební a provozní elektrikáři	46	697	112,83	79,11	<b>114,55</b>	137,65
7139 Ostatní děl.zajišťující dokonč.stavební práce a děl.v příb.obor.	13	27	74,25	51,82	<b>74,89</b>	102,89
7141 Malíři a tapetáři	25	47	78,03	61,23	<b>78,71</b>	93,75
7142 Lakýrníci a pracovníci v příbuzných oborech	41	254	85,43	63,44	<b>82,88</b>	112,01
7211 Formíři a jádraři	8	280	94,16	72,18	<b>97,49</b>	111,71
7212 Svářeči, řezači plamenem a páječi	51	524	92,05	62,02	<b>88,87</b>	125,10
7213 Výrobci a opraváři výrobků a dílů z plechů	23	185	74,87	53,75	<b>68,47</b>	107,98
7214 Montéři kovových konstrukcí	9	91	99,20	69,43	<b>92,84</b>	153,57
7215 Montéři lan a zdvihacích zařízení (např. na lodích, letadlech)	5	32	99,28	69,91	<b>91,80</b>	147,92
7221 Kováři, obsluha kovacích lisů, obsluha bucharů	22	159	83,73	57,99	<b>84,07</b>	104,92
7222 Nástrojaři, kovomodeláři, kovodělníci, zámečníci	138	3 234	87,29	62,05	<b>85,15</b>	113,29
7223 Seřizovači a obsl. obráběcích strojů (kromě autom. a poloaut.)	76	1 716	93,05	67,20	<b>92,12</b>	117,16
7224 Brusíči, leštiči a ostříči nástrojů	35	408	87,02	61,00	<b>82,39</b>	115,77
7231 Mechanici a opraváři motorových vozidel	89	607	87,74	60,49	<b>86,20</b>	117,81
7234 Mechanici a opraváři kolejových vozidel	7	722	107,29	86,01	<b>105,38</b>	130,92
7235 Mechanici a opraváři obráběcích, zeměd. strojů a prům. zařízení	89	1 113	88,35	57,39	<b>80,76</b>	130,36
7239 Ostatní mechanici a opraváři strojů a zařízení bez elektro j.n.	40	340	86,29	58,50	<b>82,39</b>	117,20
7241 Elektromech., opraváři a seřizovači různých typů elektr. zařízení	136	2 317	81,54	53,70	<b>74,67</b>	119,25
7242 Mechanici, opraváři a seřizovači elektr. částí aut, letadel, lodí	15	281	101,45	78,32	<b>100,43</b>	125,64
7243 Mechanici, seřizovači, opraváři elektronických zařízení	26	332	91,35	59,48	<b>87,18</b>	126,05
7244 Telefonní a telegrafní mechanici, montéři a opraváři	12	106	99,82	72,82	<b>91,59</b>	138,28
7246 Montéři a opraváři silnoproudých elektrických vedení	17	489	101,94	77,12	<b>99,88</b>	129,93
7247 Montéři a opraváři slaboproudých elektrických vedení	6	11	84,09	62,20	<b>78,63</b>	116,92
7311 Výrobci, mechanici a opraváři přesných přístrojů a zařízení	18	88	92,79	58,44	<b>84,25</b>	137,87

**Průměrné hodinové výdělky  
podle podskupin zaměstnání KZAM - R**

kraj: Jihomoravský

Podskupiny zaměstnání KZAM - R	Výběrový soubor		Průměr Kč/hod	Diferenciace		
	počet org. jednotek	počet zaměst.		1. decil Kč/hod	medián Kč/hod	9. decil Kč/hod
	7341 Tiskaři, sazeči (kromě obsluhy tiskárenských strojů)	11	40	111,79	62,20	<b>115,45</b>
7345 Knihvazači a pracovníci v příbuzných oborech	5	31	51,61	36,98	<b>51,95</b>	67,67
7411 Zpracovatelé masa, ryb vč. uzenářů a konzervovačů masa a ryb	7	35	69,47	46,22	<b>63,56</b>	110,97
7412 Zpracovatelé pekárenských a cukrářských výrobků	18	525	58,12	44,57	<b>55,56</b>	74,54
7419 Ostatní zpracovatelé - výrobci potravinářských výrobků	8	69	69,34	50,79	<b>65,41</b>	95,15
7421 Impregnační a úpraváři dřeva	8	183	64,26	46,58	<b>62,63</b>	83,72
7422 Uměleční truhláři, řezbáři, výrobci a opraváři výrobků ze dřeva	26	510	74,65	56,38	<b>72,25</b>	97,13
7423 Seřizovači a seřizovači-obsluhovači dřevoobráběcích strojů	5	52	68,26	55,07	<b>68,14</b>	80,05
7431 Kvalifikovaní dělníci připravující přírodní vlákno pro další zprac.	4	22	62,52	49,63	<b>67,01</b>	74,46
7433 Dámští a pánské krejčí a kloboučníci včetně opravářů oděvů	3	657	56,76	39,40	<b>55,93</b>	76,99
7435 Modeláři a střihači textilu, kůží a podobných materiálů	4	21	75,41	59,16	<b>67,60</b>	98,41
7436 Švadleny, vyšivači a pracovníci v příbuzných oborech	9	708	56,43	41,14	<b>55,53</b>	73,15
7437 Čalouníci a pracovníci v příbuzných oborech (vč. autočalouníků)	11	214	76,10	56,07	<b>75,02</b>	95,63
7439 Ost. dělníci při výrobě textilu, oděvů a výrobků z kůží, kožešin	9	189	67,66	54,09	<b>67,33</b>	83,56
7442 Obuvníci, včetně opravářů obuvi (kromě strojních obuvníků)	3	22	85,94	68,90	<b>84,36</b>	100,40
8111 Obsluha důlního zařízení a razičích štítů	3	153	102,96	79,33	<b>102,76</b>	130,90
8122 Obsluha zařízení ve slévárství (taviči, slévači)	12	599	93,03	69,05	<b>90,48</b>	125,13
8123 Obsluha zařízení na tepelné zpracování kovů	11	85	85,98	68,91	<b>85,29</b>	101,45
8131 Obsluha pecí na výrobu skla a keramiky	3	162	129,05	77,98	<b>134,01</b>	170,74
8141 Obsluha pily a jiného zařízení na zpracování dřeva	9	386	66,78	55,44	<b>64,29</b>	82,31
8149 Obsluha ostatních zařízení na zpracování dřeva a v papírnách	5	396	70,80	52,12	<b>66,33</b>	93,77
8154 Obsluha chemických destilačních kolon a reaktorů	4	31	74,94	59,07	<b>71,22</b>	97,08
8159 Obsluha ostatních zařízení při chemické výrobě jinde neuvedená	24	187	72,52	47,18	<b>65,17</b>	109,55
8161 Obsluha zařízení při výrobě a rozvodu elektřiny	9	129	123,45	63,17	<b>128,12</b>	164,98
8162 Obsluha parních turbín, ohřivačů a motorů	75	359	80,98	47,82	<b>70,59</b>	134,54
8163 Obsluha zařízení při úpravě, čištění a rozvodu vody	32	383	94,61	68,09	<b>94,66</b>	123,99
8171 Obsluha automatických nebo poloautomatic. montážních linek	10	107	85,19	58,58	<b>73,80</b>	122,82
8211 Obsluha automat. nebo poloaut. obráběcích strojů (kromě 722)	38	720	101,28	63,32	<b>93,89</b>	149,17
8212 Obsluha strojů na výrobu maltovin, vápna, cementu, prefabrikátů	5	106	118,30	59,20	<b>135,71</b>	166,29
8223 Obsluha strojů při konečné úpravě a nanášení ochr. povlaků	13	112	79,96	59,19	<b>74,04</b>	106,29
8231 Obsluha strojů na výrobu pryžových výrobků (např. obuvi)	4	921	74,94	64,52	<b>72,84</b>	86,93
8232 Obsluha strojů na výrobu plastových výrobků (vč. laminování)	10	197	89,62	57,53	<b>86,83</b>	127,33
8240 Obsluha automat. nebo poloautomat. dřevoobráběcích strojů	6	98	73,72	60,30	<b>71,97</b>	92,86
8251 Obsluha tiskárenských strojů	4	140	136,85	84,04	<b>114,90</b>	234,54
8252 Obsluha automatických a poloautomat. knihvazačských strojů	5	10	59,79	38,24	<b>62,16</b>	77,01
8254 Obsluha kopírovacích strojů	17	33	60,54	48,40	<b>59,94</b>	74,58
8261 Obsluha strojů na úpravu vláken, dopřádání a navíjení příze	4	530	75,25	63,17	<b>75,31</b>	85,76
8262 Obsluha tkacích a pletacích strojů	5	222	82,19	64,27	<b>82,89</b>	95,87
8263 Obsluha šicích a vyšívacích strojů	5	248	65,91	44,87	<b>63,18</b>	89,88
8264 Obsluha strojů na bělení, barvení, čištění, praní, žehlení textilu	11	408	68,00	47,83	<b>68,82</b>	86,95
8269 Obsluha ost.str. na výrobu textilních, kožešin.a kožen.výrobků	5	1 318	75,34	57,20	<b>75,93</b>	91,23
8273 Obsluha strojů na mletí zrn a koření	14	179	73,24	56,28	<b>71,59</b>	91,12

**Průměrné hodinové výdělky  
podle podskupin zaměstnání KZAM - R**

kraj: Jihomoravský

Podskupiny zaměstnání KZAM - R	Výběrový soubor		Průměr	Diferenciace			
	počet org. jednotek	počet zaměst.		1. decil	medián	9. decil	
			Kč/hod	Kč/hod	Kč/hod	Kč/hod	
8274	Obsluha strojů na zpracování mouky, výrobu pečiva, čokolády	8	285	84,84	63,77	<b>82,33</b>	107,54
8281	Montážní dělníci montující mechanická zařízení (stroje, vozidla)	17	631	82,39	60,29	<b>76,38</b>	102,54
8282	Montážní dělníci montující elektrická zařízení	12	1 270	85,80	69,82	<b>86,41</b>	99,01
8283	Montážní dělníci montující elektronická zařízení	3	11	88,40	45,08	<b>79,96</b>	109,98
8284	Montážní dělníci montující výrobky z kovů, pryže a plastů	10	140	78,73	51,89	<b>72,93</b>	111,12
8290	Obsluha jiných stacionárních zařízení a ostatní montážní dělníci	18	107	76,20	52,44	<b>74,86</b>	98,14
8311	Strojvedoucí	14	946	142,29	129,93	<b>142,44</b>	154,78
8313	Dělníci zabezpečující sestavování vlaků (brzdaři, výhybkáři)	14	953	105,11	95,16	<b>105,17</b>	117,34
8321	Řidiči osobních a malých dodávkových automobilů, taxikáři	59	136	88,97	50,60	<b>81,49</b>	130,11
8323	Řidiči autobusů, trolejbusů a tramvají	21	2 356	90,63	68,48	<b>91,08</b>	110,15
8324	Řidiči nákladních automobilů a tahačů	155	1 636	78,84	55,93	<b>76,59</b>	103,15
8326	Řidiči speciálních vozidel	29	268	92,27	64,35	<b>87,88</b>	126,10
8331	Obsluha zemědělských a lesních strojů	57	793	72,23	57,01	<b>69,11</b>	90,68
8332	Obsluha zemních a příbuzných strojů	37	282	105,23	68,39	<b>96,08</b>	141,03
8333	Obsluha jeřábů, zdvihacích a podobných manipulačních zařízení	35	416	72,66	54,49	<b>69,42</b>	101,03
8334	Obsluha vysokozdvizných a ostatních motorových vozíků	57	586	78,01	54,46	<b>73,23</b>	105,59
9131	Pomocníci a uklízeči v domácnostech	5	15	50,28	40,75	<b>49,02</b>	62,72
9132	Pomocníci a uklízeči v kancelářích, hotelích, nemocnicích ap.	196	1 999	52,52	38,03	<b>49,35</b>	70,30
9141	Domovníci, správci domu	33	84	65,71	42,06	<b>61,20</b>	98,84
9151	Poslíčci, nosiči zavazadel a doručovatelé	8	21	61,24	42,44	<b>47,03</b>	101,56
9152	Vrátní, hlídači, uváděči a šatnářky	110	755	54,32	39,28	<b>52,71</b>	71,30
9161	Sběrači odpadků, popeláři	14	287	70,04	50,00	<b>71,84</b>	87,35
9162	Metaři, čističi záchodků, žump, kanálů a podobných zařízení	11	83	86,16	51,77	<b>91,65</b>	106,87
9169	Ostatní pracovníci v příbuzných oborech jinde neuvedení	5	31	65,03	47,63	<b>62,99</b>	80,46
9211	Pomocní a nekvalifikovaní dělníci v zemědělství	24	215	56,80	37,43	<b>53,84</b>	80,03
9212	Pomocní a nekvalifikovaní dělníci v lesnictví	4	28	69,07	55,61	<b>69,28</b>	78,63
9312	Pomocní a nekvalif. dělníci na stavbách a údržbě silnic, přehrad	11	75	79,92	52,74	<b>83,03</b>	102,98
9313	Pomocní a nekvalifikovaní dělníci na stavbách budov	8	50	60,01	40,44	<b>60,96</b>	75,70
9321	Pomocní a nekvalifikovaní montážní a manipulační dělníci	65	973	67,04	44,83	<b>65,13</b>	89,35
9322	Ruční baliči a pytlouači	14	104	79,61	53,62	<b>78,09</b>	105,49
9323	Dělníci nádvorní skupiny (pomocní montéři)	17	335	85,78	42,88	<b>84,65</b>	117,35
9331	Řidiči vozidel poháněných ručně nebo nožně	3	16	63,04	58,07	<b>63,11</b>	70,29
9333	Vazači a nosiči břemen, přístavní dělníci (dokaři)	21	87	72,56	51,80	<b>69,54</b>	95,54
9339	Pomocní a nekvalif. pracovníci v dopravě, ve skladech, v telek.	105	1 634	68,52	43,46	<b>67,22</b>	91,23

## 4. čtvrtletí 2003

## RSCP - podnikatelská sféra

P-V6

Průměrné hodinové výdělky  
podle kategorie zaměstnání

kraj: Jihomoravský

Kategorie zaměstnání	Struktura zaměstnanců	Průměr Kč/hod	Diferenciace		
	%		1. decil Kč/hod	medián Kč/hod	9. decil Kč/hod
D Manuální pracovníci	63,4	76,90	46,27	<b>70,94</b>	114,73
T Nemanuální pracovníci	36,6	139,11	65,70	<b>112,09</b>	230,35
<b>C E L K E M - podnikatelská sféra</b>	<b>100,0</b>	<b>99,68</b>	<b>49,84</b>	<b>81,72</b>	<b>155,30</b>
Relace (%) D/T		55,3	70,4	63,3	49,8

## 4. čtvrtletí 2003

## RSCP - podnikatelská sféra

P-V8

Průměrné hodinové výdělky  
podle pohlaví

kraj: Jihomoravský

Pohlaví	Struktura zaměstnanců	Průměr Kč/hod	Diferenciace		
	%		1. decil Kč/hod	medián Kč/hod	9. decil Kč/hod
Muž	62,3	112,05	56,61	<b>90,93</b>	172,38
Žena	37,7	79,19	44,13	<b>69,01</b>	125,00
<b>C E L K E M - podnikatelská sféra</b>	<b>100,0</b>	<b>99,68</b>	<b>49,84</b>	<b>81,72</b>	<b>155,30</b>
Relace (%) Ž/M		70,7	78,0	75,9	72,5

**Průměrná hrubá měsíční mzda a její složky, diferenciacce, placená doba  
v podnikatelské sféře**

kraj: Jihomoravský

Průměrná hrubá měsíční mzda .....	<b>18 292 Kč/měs</b>
<b>Diferenciace</b>	
D1 - 1. decil .....	<b>9 439 Kč/měs</b>
Medián .....	<b>15 239 Kč/měs</b>
D9 - 9. decil .....	<b>27 932 Kč/měs</b>
<b>Složky hrubé mzdy</b>	
prémie a odměny .....	<b>18,4 %</b>
příplatky za přesčas .....	<b>0,9 %</b>
příplatky ostatní .....	<b>3,9 %</b>
náhrady .....	<b>10,6 %</b>
odměny za pohotovost .....	<b>0,1 %</b>
<b>Placená doba zaměstnance</b>	
celkem .....	<b>173,2 hod/měs</b>



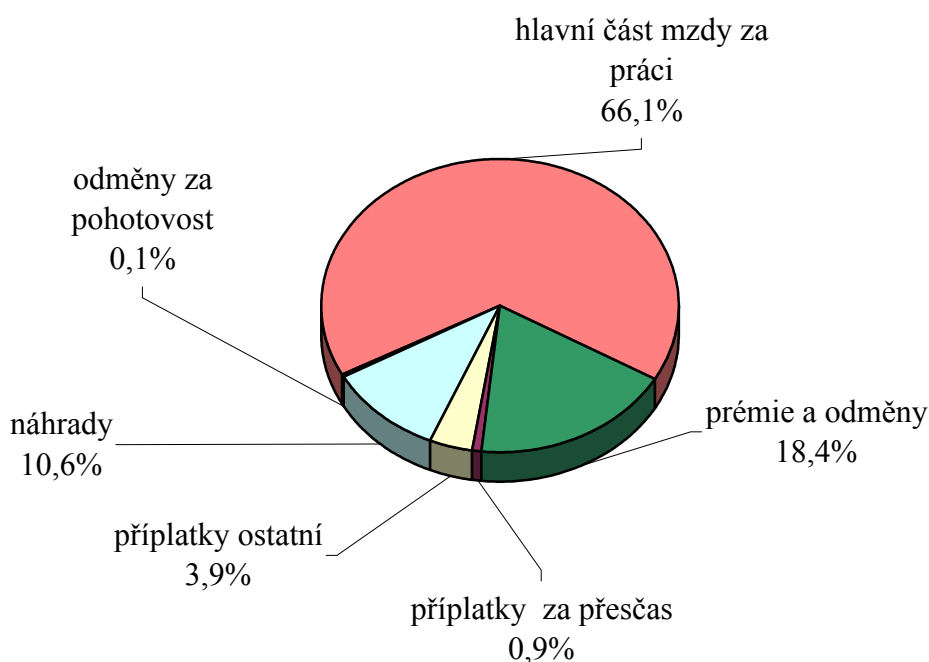


Průměrná hrubá měsíční mzda a její složky, diference podle hlavních tříd zaměstnání KZAM - R

kraj: Jihomoravský

Hlavní třída zaměstnání KZAM - R	Struktura zaměstnanců	Průměr	Diference			Složky hrubé mzdy				
			1. decil	medián	9. decil	prémie a odměny	příplatky za přesčas	příplatky ostatní	náhrady	odměny za pohotovost
			Kč/měs	Kč/měs	Kč/měs	%	%	%	%	%
1 Zákonodárci, vedoucí a řídicí pracovníci	7,4	41 894	15 928	<b>31 563</b>	77 031	23,4	0,0	2,3	9,7	0,1
2 Vědečtí a odborní duševní pracovníci	6,7	26 007	14 743	<b>23 472</b>	39 160	21,6	0,3	2,3	10,2	0,1
3 Techničtí (zdrav., pedagog.) pracovníci	19,4	19 804	11 420	<b>18 280</b>	29 661	18,8	0,3	3,1	9,3	0,2
4 Nižší administrativní pracovníci	6,2	15 668	9 703	<b>14 626</b>	23 237	19,2	1,1	3,3	9,3	0,0
5 Provozní pracovníci ve službách a obchodu	3,6	11 383	6 610	<b>9 837</b>	17 585	16,4	1,1	6,0	9,0	0,2
6 Dělníci v zemědělství, lesnictví a rybářství	4,0	11 261	8 516	<b>10 957</b>	14 602	12,1	1,2	4,4	10,5	0,0
7 Řemeslníci, výrobci a zpracovatelé	26,1	15 203	9 596	<b>14 089</b>	22 372	15,0	1,2	3,4	12,4	0,3
8 Obsluha strojů a zařízení	19,3	15 472	9 998	<b>14 533</b>	22 139	17,4	1,5	7,9	11,2	0,1
9 Pomocní a nekvalifikovaní pracovníci	7,3	11 145	6 917	<b>10 321</b>	16 661	15,5	3,4	4,1	11,0	0,1
<b>CELKEM ČR - podnikatelská sféra</b>	<b>100</b>	<b>18 292</b>	<b>9 439</b>	<b>15 239</b>	<b>27 932</b>	<b>18,4</b>	<b>0,9</b>	<b>3,9</b>	<b>10,6</b>	<b>0,1</b>

Struktura hrubé měsíční mzdy



**Průměrná hrubá měsíční mzda, placená doba  
podle podskupin zaměstnání KZAM - R**

kraj: Jihomoravský

Podskupiny zaměstnání KZAM - R	Počet zaměstnanců přepočtený podle placených měsíců	Průměr
		Kč/měs
1210 Ředitelé a prezidenti velkých organizací, podniků	215	94 511
1221 Vedoucí pracovníci v zemědělství, lesnictví, rybářství a myslivosti	172	26 429
1222 Vedoucí pracovníci v průmyslu (ve výrobě)	441	39 513
1223 Vedoucí pracovníci ve stavebnictví a zeměměřičtví	142	49 384
1224 Vedoucí pracovníci ve velkoobchodě a v maloobchodě	338	18 784
1225 Vedoucí pracovníci v restauracích a hotelích	17	34 457
1226 Vedoucí pracovníci v dopravě, skladování, telekomunik. a na poštovních úřadech	391	25 369
1227 Vedoucí pracovníci v organizacích zaměřených na poskytování obchodních služeb	138	51 977
1228 Vedoucí pracovníci v pečovatelských, úklidových a podobných službách	34	25 953
1229 Vedoucí pracovníci dílčích celků jinde neuvedení (kulturních, zdravotních, školských)	105	27 532
1231 Vedoucí pracovníci finančních a hospodářských (správních) útvarů	456	51 344
1232 Vedoucí pracovníci personálních útvarů a útvarů průmyslových vztahů	89	42 966
1233 Vedoucí pracovníci odbytových útvarů (včetně průzkumu trhu)	233	52 516
1234 Vedoucí pracovníci reklamních útvarů a útvarů pro styk s veřejností	31	49 469
1235 Vedoucí pracovníci zásobovacích útvarů	140	31 957
1236 Vedoucí pracovníci výpočetních útvarů	64	40 467
1237 Vedoucí pracovníci výzkumných a vývojových útvarů	105	39 430
1239 Vedoucí pracovníci ostatních útvarů jinde neuvedení	377	38 947
1311 Vedoucí, ředitelé v zemědělství, lesnictví, rybářství a myslivosti	27	21 847
1312 Vedoucí, ředitelé v průmyslu (ve výrobě)	122	46 475
1313 Vedoucí, ředitelé ve stavebnictví a zeměměřičtví	61	40 419
1314 Vedoucí, ředitelé ve velkoobchodu a maloobchodu	193	15 686
1316 Vedoucí, ředitelé v dopravě, skladování, telekomunikacích a na poštovních úřadech	80	28 013
1317 Vedoucí, ředitelé v podnicích poskytujících obchodní služby	80	32 518
1318 Vedoucí, ředitelé pečovatelských, úklidových a podobných služeb	15	31 936
1319 Vedoucí, ředitelé malých organizací ostatní (kultura, zdravotnictví, školství)	20	50 026
2111 Fyzikové a astronomové	40	29 127
2113 Chemici	63	22 119
2114 Geologové, geofyzici, geodeti, hydrologové apod.	65	25 962
2119 Ostatní vědci a odborníci v příbuzných oborech jinde neuvedení	45	24 990
2131 Projektanti a analytici výpočetních systémů	108	31 070
2132 Programátoři	123	26 690
2139 Ostatní odborníci zabývající se výpočetní technikou jinde neuvedení	234	26 026
2142 Projektanti staveb a areálů, stavební inženýři	429	24 981
2143 Projektanti elektrotechnických zařízení, elektroinženýři	331	27 411
2144 Projektanti elektronických systémů a telekomunikačních sítí, inženýři - elektronici	85	25 283
2145 Projektanti a konstruktéři strojních zařízení, strojní inženýři	484	23 475
2146 Chemičtí inženýři, technologové	52	34 061
2147 Důlní a hutní inženýři, technologové, metalurgové	27	30 767
2149 Ostatní architekti, projektanti, konstruktéři a techničtí inženýři (tvůrčí pracovníci)	177	28 108
2211 Bakteriologové, biologové, ekologové, zoologové a odborníci v příbuzných oborech	139	20 545
2212 Farmakologové, anatomové, biochemici, fyziologové, patologové	38	23 339

Průměrná hrubá měsíční mzda, placená doba  
podle podskupin zaměstnání KZAM - R

kraj: Jihomoravský

Diferenciace			Složky hrubé mzdy					Placená doba
			prémie a odměny	příplatky za přesčas	příplatky ostatní	náhrady	odměny za pohotovost	
1. decil	medián	9. decil						
Kč/měs	Kč/měs	Kč/měs	%	%	%	%	%	hod/měs
30 121	<b>67 833</b>	211 426	27,7	0,0	1,9	8,3	0,0	<b>168,6</b>
14 935	<b>22 109</b>	39 229	23,7	0,2	0,6	8,7	0,4	<b>171,3</b>
18 968	<b>30 335</b>	67 918	24,6	0,2	1,2	8,8	0,1	<b>166,7</b>
21 674	<b>45 730</b>	83 816	24,9	0,0	0,7	8,4	0,0	<b>172,2</b>
9 997	<b>13 538</b>	33 880	20,4	0,2	3,1	10,0	0,0	<b>165,6</b>
10 906	<b>30 612</b>	73 710	39,1	0,2	6,1	8,5	0,0	<b>173,7</b>
16 177	<b>22 247</b>	36 782	24,0	0,2	2,0	10,3	1,1	<b>163,4</b>
27 302	<b>46 390</b>	85 342	25,6	0,0	1,7	7,4	0,0	<b>166,4</b>
15 371	<b>22 266</b>	44 099	22,0	0,1	14,1	7,9	0,0	<b>171,1</b>
15 803	<b>23 883</b>	42 856	21,5	0,4	1,3	8,3	0,1	<b>168,4</b>
22 925	<b>40 388</b>	92 228	27,5	0,0	4,9	8,6	0,0	<b>167,3</b>
17 719	<b>34 234</b>	80 309	24,9	0,0	1,3	9,0	0,0	<b>166,3</b>
21 151	<b>40 000</b>	92 849	25,9	0,0	2,2	8,6	0,0	<b>165,6</b>
22 954	<b>40 937</b>	92 454	30,2	0,0	0,1	10,6	0,0	<b>167,1</b>
14 911	<b>26 855</b>	50 319	18,9	0,1	1,3	9,1	0,0	<b>169,0</b>
20 681	<b>31 944</b>	82 158	19,6	0,1	1,5	8,3	0,2	<b>165,2</b>
21 171	<b>34 302</b>	69 228	22,6	0,0	1,5	11,1	0,0	<b>164,9</b>
21 233	<b>34 333</b>	55 472	24,2	0,1	4,0	9,2	0,3	<b>166,1</b>
15 182	<b>19 907</b>	31 203	18,8	0,2	0,0	8,9	0,0	<b>174,4</b>
18 880	<b>38 811</b>	77 535	23,0	0,0	1,2	9,6	0,0	<b>166,8</b>
21 510	<b>39 704</b>	57 288	23,8	0,0	0,0	8,0	0,0	<b>174,4</b>
8 445	<b>14 737</b>	23 779	10,7	0,0	1,9	9,9	0,0	<b>170,7</b>
18 722	<b>25 010</b>	39 818	22,2	0,1	3,9	8,9	0,2	<b>164,5</b>
23 190	<b>31 311</b>	44 580	22,6	0,0	2,8	8,7	0,0	<b>167,3</b>
16 960	<b>31 168</b>	48 680	29,5	0,0	0,1	5,8	0,0	<b>172,3</b>
21 628	<b>35 274</b>	77 431	23,4	0,0	3,2	9,5	0,0	<b>166,7</b>
17 826	<b>25 562</b>	39 273	16,5	0,1	21,9	9,5	0,0	<b>165,4</b>
16 448	<b>21 401</b>	28 957	18,3	0,0	8,3	9,9	0,0	<b>168,1</b>
15 604	<b>24 656</b>	36 996	28,0	0,1	0,2	9,3	0,3	<b>167,3</b>
14 854	<b>22 610</b>	40 383	14,4	0,5	1,0	9,7	0,1	<b>167,5</b>
18 023	<b>27 934</b>	50 141	26,1	0,0	3,3	10,3	0,4	<b>167,6</b>
16 848	<b>24 109</b>	38 571	20,7	0,2	3,6	9,0	0,3	<b>170,1</b>
15 203	<b>23 851</b>	39 160	18,6	0,1	2,0	9,6	0,2	<b>168,4</b>
15 931	<b>23 186</b>	36 795	19,9	0,1	1,5	9,5	0,1	<b>170,5</b>
15 563	<b>25 808</b>	40 588	13,3	0,8	5,0	9,8	0,3	<b>167,4</b>
17 192	<b>22 803</b>	37 740	13,1	0,1	4,4	9,8	1,3	<b>163,0</b>
13 876	<b>22 525</b>	34 141	13,5	0,9	2,0	9,5	0,0	<b>165,4</b>
15 808	<b>30 699</b>	49 655	12,9	1,9	0,9	9,5	0,0	<b>170,7</b>
16 613	<b>30 222</b>	44 319	25,8	0,1	1,8	8,8	0,8	<b>161,8</b>
18 759	<b>23 688</b>	43 925	21,0	0,0	3,0	9,9	0,1	<b>165,8</b>
14 086	<b>18 321</b>	30 091	21,2	0,0	4,0	10,2	0,2	<b>170,8</b>
10 685	<b>21 411</b>	37 350	28,0	0,2	2,5	8,5	0,0	<b>170,2</b>

**Průměrná hrubá měsíční mzda, placená doba  
podle podskupin zaměstnání KZAM - R**

kraj: Jihomoravský

Podskupiny zaměstnání KZAM - R	Počet zaměstnanců přepočtený podle placených měsíců	Průměr
		Kč/měs
2213 Agronomové, šlechtitelé a odborníci v příbuzných oborech	72	20 691
2223 Veterinární lékaři	26	29 606
2311 Vědeckopedagogičtí pracovníci	2 045	26 766
2411 Odborní pracovníci na úseku účetnictví, financí, daní, apod., hlavní účetní	280	27 000
2412 Odborní pracovníci na úseku zaměstnaneckých, personálních věcí	68	23 855
2413 Odborní pracovníci v bankovníctví a pojišťovnictví	747	23 079
2419 Ostatní odborní pracovníci v oblasti podnikání	196	28 307
2421 Právníci, právní poradci (mimo advokacie a soudnictví)	109	35 133
2432 Odborní pracovníci knihoven (kromě řadových)	13	19 522
2433 Odborní pracovníci v informacích (např. vti)	49	18 158
2441 Ekonomové - vědeckí pracovníci, specialisté, experti	198	26 326
2451 Spisovatelé, autoři, kritikové, novináři, redaktori	40	25 132
2470 Odborní administrativní pracovníci jinde neuvedení	141	22 489
3111 Technici ve fyzikálních a příbuzných oborech	74	16 328
3112 Stavební technici	724	23 825
3113 Elektrotechnici	1 261	24 447
3114 Elektronici a technici v radiokomunikacích a telekomunikacích	146	20 595
3115 Strojírenští technici	1 182	18 844
3116 Chemičtí technici	177	18 609
3117 Důlní a hutní technici	116	23 295
3118 Technici v kartografii, kresličí a zeměměřiči	292	17 474
3119 Ostatní techničtí pracovníci jinde neuvedení	1 761	19 986
3121 Poradci ve výpočetní technice	134	22 936
3122 Operátoři a obsluha výpočetní techniky	185	20 737
3123 Operátoři průmyslových robotů, nc strojů	20	18 029
3129 Ostatní technici ve výpočetní technice jinde neuvedení	77	19 003
3132 Obsluha zařízení pro záznam zvuku,obrazu,operátoři kamery	74	24 111
3139 Obsluha ostatních optických a elektronických zařízení jinde neuvedená	276	13 293
3151 Kolaudační technici a technici protipožární ochrany	33	18 726
3152 Bezpečnostní technici a technici pro kontrolu zdravotní nezávadnosti a jakosti	415	19 854
3160 Technici železničního provozu	857	22 321
3211 Technici a laboranti v oblasti biologie a v příbuzných oborech	230	15 098
3212 Technici v agronomii, v lesnictví a v zemědělství	437	18 098
3411 Zprostředkovatelé finančních transakcí, obchodu s cennými papíry, devizami	91	29 770
3412 Pojišťovací agenti	73	20 106
3415 Obchodní cestující, profesionální poradci v obchodě, obchodní zástupci	253	29 465
3416 Nákupčí	405	18 044
3417 Odhadci a zbožíznalci	37	22 286
3419 Ostatní pracovníci - obchodní zprostředkovatelé jinde neuvedení	35	24 558
3421 Obchodní agenti	504	22 176
3422 Odbytoví a přepravní agenti	488	18 405
3429 Ostatní obchodní agenti a makléři jinde neuvedení	18	27 677

Průměrná hrubá měsíční mzda, placená doba  
podle podskupin zaměstnání KZAM - R

kraj: Jihomoravský

Diferenciace			Složky hrubé mzdy					Placená doba
			prémie a odměny	příplatky za přesčas	příplatky ostatní	náhrady	odměny za pohotovost	
1. decil	medián	9. decil						
Kč/měs	Kč/měs	Kč/měs	%	%	%	%	%	hod/měs
13 047	<b>19 468</b>	29 892	23,5	0,1	2,0	9,8	0,2	<b>173,0</b>
15 212	<b>28 196</b>	48 136	31,5	0,2	1,1	7,8	1,0	<b>171,0</b>
15 541	<b>23 291</b>	41 510	25,9	0,0	4,5	15,0	0,1	<b>172,7</b>
13 729	<b>23 410</b>	45 138	18,7	0,1	2,1	9,3	0,0	<b>166,9</b>
11 866	<b>20 999</b>	35 536	18,9	0,1	2,4	9,4	0,0	<b>166,3</b>
13 661	<b>21 757</b>	32 893	21,0	0,2	1,0	8,9	0,0	<b>167,0</b>
14 818	<b>23 092</b>	40 015	18,0	0,0	2,6	9,9	0,0	<b>164,7</b>
18 276	<b>29 960</b>	57 076	21,8	0,0	1,9	8,5	0,0	<b>168,9</b>
13 290	<b>17 479</b>	27 583	15,6	0,0	10,3	8,9	0,0	<b>169,6</b>
10 824	<b>18 819</b>	22 776	15,4	0,3	2,4	10,3	0,1	<b>168,2</b>
15 571	<b>24 091</b>	43 529	21,0	0,0	2,2	9,7	0,0	<b>166,3</b>
17 049	<b>23 771</b>	33 126	16,0	0,0	0,3	10,5	0,0	<b>169,9</b>
12 767	<b>19 730</b>	34 754	25,8	0,1	9,4	9,2	0,0	<b>170,2</b>
11 255	<b>14 959</b>	23 450	21,3	0,4	0,6	9,7	0,1	<b>167,1</b>
14 386	<b>22 248</b>	34 672	20,5	0,2	1,6	8,9	0,2	<b>171,8</b>
16 482	<b>23 951</b>	33 333	17,6	0,3	9,5	9,5	1,5	<b>165,9</b>
14 863	<b>19 590</b>	27 937	9,1	0,8	14,1	8,5	0,8	<b>170,8</b>
12 372	<b>17 622</b>	26 998	15,9	0,4	3,9	10,2	0,1	<b>165,6</b>
12 496	<b>16 714</b>	27 397	20,5	0,5	1,3	10,0	0,3	<b>169,3</b>
15 011	<b>22 406</b>	31 916	19,7	0,7	2,1	10,2	1,1	<b>168,3</b>
11 397	<b>16 612</b>	23 347	17,2	0,4	0,3	9,9	0,0	<b>167,9</b>
12 306	<b>18 594</b>	29 404	20,4	0,6	3,0	9,3	0,2	<b>170,5</b>
16 505	<b>22 174</b>	30 607	13,5	0,3	3,7	9,2	0,2	<b>168,9</b>
13 700	<b>17 964</b>	31 607	19,1	0,3	2,2	8,8	0,1	<b>168,9</b>
15 544	<b>17 453</b>	22 716	10,7	6,5	7,4	8,6	0,0	<b>177,7</b>
12 671	<b>17 469</b>	27 833	18,0	0,0	5,1	8,9	0,2	<b>170,7</b>
17 767	<b>21 924</b>	28 589	12,3	0,1	0,7	9,7	0,0	<b>169,1</b>
11 078	<b>13 082</b>	15 728	0,6	0,9	26,7	7,1	0,0	<b>173,1</b>
10 297	<b>17 730</b>	24 716	13,4	0,4	6,5	10,2	1,1	<b>168,8</b>
12 260	<b>19 934</b>	26 563	13,2	0,3	12,3	10,1	0,1	<b>168,3</b>
18 614	<b>22 229</b>	26 308	11,1	2,1	15,0	10,3	0,7	<b>175,0</b>
10 474	<b>13 759</b>	20 281	18,9	0,3	3,0	9,9	0,2	<b>172,3</b>
12 825	<b>17 261</b>	24 843	19,9	0,2	0,4	9,2	0,2	<b>172,0</b>
13 584	<b>26 466</b>	47 186	18,1	0,1	0,4	7,0	0,0	<b>167,8</b>
13 319	<b>17 610</b>	30 593	16,3	0,0	0,3	9,7	0,0	<b>170,1</b>
13 174	<b>25 902</b>	45 396	27,8	0,1	2,7	8,9	0,0	<b>167,4</b>
11 353	<b>16 791</b>	25 391	16,5	0,1	2,1	9,9	0,0	<b>164,7</b>
15 872	<b>21 532</b>	33 625	13,4	0,0	0,4	11,5	0,0	<b>171,7</b>
17 653	<b>24 009</b>	30 206	23,2	0,1	0,9	9,8	0,0	<b>170,4</b>
12 272	<b>19 842</b>	34 522	19,1	0,0	0,4	9,9	0,0	<b>167,6</b>
12 804	<b>18 055</b>	23 483	18,0	0,9	5,8	9,8	0,0	<b>172,1</b>
10 235	<b>18 991</b>	90 314	16,1	0,1	0,5	9,7	0,0	<b>169,7</b>

**Průměrná hrubá měsíční mzda, placená doba  
podle podskupin zaměstnání KZAM - R**

kraj: Jihomoravský

Podskupiny zaměstnání KZAM - R	Počet zaměstnanců přepočtený podle placených měsíců	Průměr
		Kč/měs
3431 Odborné sekretářky, sekretáři	287	19 278
3433 Pracovníci v oblasti účetnictví, fakturace, rozpočetnictví, kalkulace	1 884	17 426
3434 Pracovníci v oblasti statistiky a matematiky	30	22 371
3435 Pracovníci v oblasti práce a mezd (kromě účetních)	117	18 127
3436 Referenti osobních oddělení	215	18 750
3439 Ostatní odborní administrativní pracovníci jinde neuvedení	1 264	20 434
3441 Celní pracovníci	106	18 805
3449 Ostatní celní a daňoví pracovníci a pracovníci v příbuzných oborech	107	18 233
3471 Aranžéři, průmysloví a komerční návrháři, bytoví architekti	13	18 779
3479 Ostatní pracovníci umění a zábavy jinde neuvedení	10	22 351
4112 Kancelářští a manipulační pracovníci a obsluha zařízení na zpracování textu	59	12 073
4113 Pracovníci přípravy dat výpočetní techniky	121	13 544
4115 Sekretářky, sekretáři	567	15 519
4121 Nižší účetní	265	13 371
4123 Nižší finanční, daňoví úředníci a úředníci v příbuzných oborech	26	18 297
4131 Úředníci ve skladech	739	14 138
4132 Úředníci ve výrobě (např. výrobní plánovači)	197	13 453
4133 Úředníci v dopravě a v přepravě (dispečeri, kontrolori apod.)	404	18 879
4141 Řadoví knihovníci, archiváři, evidenční pracovníci	144	14 245
4142 Poštovní doručovatelé, úředníci v třídírnách	1 057	13 326
4190 Nižší pracovníci jinde neuvedení ostatní	212	14 621
4211 Pokladníci (v bankách, pojišťovnách, spořitelnách, na poště)	204	16 355
4212 Úředníci na přepážkách a směnárnicích	622	14 316
4213 Pokladníci v obchodě, společném stravování apod.	427	9 380
4214 Prodáváči vstupenek, jízdenek apod.	225	15 277
4216 Inkasisté (výběřčí dluhů)	50	18 643
4221 Úředníci cestovních kanceláří	11	15 001
4222 Recepční	46	11 770
4223 Telefonisté	66	11 036
4224 Informátoři	44	15 061
5112 Vlakvedoucí, vlakové čety, průvodčí (vč. palubních průvodčí)	366	19 336
5121 Pracovníci dohlížející nad obsluhujícím personálem, hospodyně	60	15 591
5122 Kuchaři	238	11 185
5123 Čišníci, servírky	86	10 072
5149 Ostatní pracovníci zajišťující osobní služby jinde neuvedení	13	9 468
5161 Hasiči, požárníci	94	17 509
5169 Ostatní pracovníci ochrany a ostražky jinde neuvedení	229	11 780
5211 Prodáváči v obchodech	874	8 845
6111 Pěstitelé polních plodin	207	11 123
6112 Ovocnáři, vinaři, chmelaři a ostatní pěstitelé plodin rostoucích na stromech	99	11 926
6113 Zahradníci a pěstitelé zahradních plodin a sazenic	248	11 915
6121 Chovatelé hospodářských zvířat (kromě drůbeže a včel)	460	11 958

Průměrná hrubá měsíční mzda, placená doba  
podle podskupin zaměstnání KZAM - R

kraj: Jihomoravský

Diferenciace			Složky hrubé mzdy					Placená doba
			prémie a odměny	příplatky za přesčas	příplatky ostatní	náhrady	odměny za pohotovost	
1. decil	medián	9. decil						
Kč/měs	Kč/měs	Kč/měs	%	%	%	%	%	hod/měs
12 065	<b>18 110</b>	27 569	20,9	0,2	2,8	9,7	0,0	<b>170,3</b>
11 156	<b>16 448</b>	24 512	17,9	0,1	1,9	9,7	0,0	<b>168,4</b>
13 323	<b>20 042</b>	36 349	21,8	0,0	1,5	8,6	0,0	<b>166,7</b>
9 465	<b>17 436</b>	26 968	20,4	0,0	2,2	9,7	0,0	<b>166,1</b>
12 712	<b>17 460</b>	25 741	18,4	0,0	3,2	10,1	0,0	<b>166,5</b>
12 407	<b>19 018</b>	29 693	19,7	0,1	5,5	9,3	0,1	<b>167,5</b>
12 799	<b>18 713</b>	22 993	20,9	1,2	7,8	9,2	0,0	<b>175,0</b>
13 627	<b>17 056</b>	22 618	19,9	0,5	1,2	8,7	0,0	<b>169,2</b>
15 636	<b>18 384</b>	21 002	17,1	0,7	0,5	8,9	0,0	<b>167,5</b>
18 577	<b>21 393</b>	23 040	17,3	0,8	6,8	9,6	0,0	<b>171,5</b>
8 330	<b>11 340</b>	15 816	16,5	0,0	1,0	10,3	0,0	<b>165,1</b>
7 991	<b>13 216</b>	19 388	15,3	0,1	1,0	7,8	0,0	<b>162,8</b>
10 373	<b>14 626</b>	21 090	20,6	0,3	2,3	9,3	0,0	<b>169,6</b>
8 328	<b>12 563</b>	19 407	13,5	0,1	0,9	9,5	0,0	<b>165,6</b>
14 554	<b>18 339</b>	20 147	12,5	0,0	13,5	10,4	0,0	<b>168,7</b>
9 665	<b>13 602</b>	18 837	15,4	0,9	4,9	9,9	0,3	<b>171,8</b>
9 704	<b>12 542</b>	18 408	15,7	0,3	0,7	10,7	0,0	<b>163,0</b>
12 721	<b>17 578</b>	25 994	15,2	1,1	11,6	9,8	0,1	<b>175,4</b>
10 504	<b>13 885</b>	18 311	17,5	0,0	5,5	9,8	0,0	<b>171,7</b>
10 546	<b>12 980</b>	16 438	17,7	0,6	2,8	10,5	0,0	<b>163,2</b>
10 520	<b>14 422</b>	17 882	18,6	0,1	8,9	9,3	0,0	<b>167,4</b>
11 975	<b>15 842</b>	21 076	18,0	0,1	2,0	7,8	0,0	<b>164,9</b>
11 250	<b>13 340</b>	17 034	17,6	0,1	2,3	8,8	0,0	<b>160,6</b>
7 491	<b>9 069</b>	11 783	12,3	0,2	4,4	10,8	0,0	<b>161,3</b>
11 640	<b>15 417</b>	18 609	9,6	1,2	12,3	12,0	0,3	<b>179,9</b>
15 973	<b>17 591</b>	20 791	28,1	0,0	0,9	10,2	0,0	<b>173,1</b>
11 219	<b>14 581</b>	18 567	24,5	0,2	1,9	8,2	0,0	<b>177,6</b>
8 389	<b>11 826</b>	15 246	17,3	0,5	3,7	8,8	0,0	<b>165,6</b>
6 857	<b>10 459</b>	15 204	16,2	0,0	4,9	10,1	0,0	<b>166,2</b>
11 480	<b>15 358</b>	17 588	8,9	2,3	17,0	10,4	0,7	<b>184,9</b>
16 399	<b>18 956</b>	22 707	11,9	3,0	16,4	10,2	1,5	<b>181,7</b>
9 100	<b>14 515</b>	24 375	17,1	1,5	7,5	10,2	0,4	<b>174,2</b>
7 810	<b>10 236</b>	15 352	16,9	0,4	3,9	10,9	0,0	<b>170,4</b>
6 765	<b>9 253</b>	14 351	15,7	0,3	5,8	8,7	0,0	<b>174,7</b>
6 620	<b>9 631</b>	13 085	12,0	1,8	7,3	9,3	0,0	<b>179,5</b>
12 736	<b>18 295</b>	21 234	9,5	2,5	14,4	9,8	3,4	<b>175,0</b>
7 778	<b>10 325</b>	18 313	9,9	1,9	14,3	9,0	0,5	<b>178,8</b>
6 202	<b>8 079</b>	13 045	14,6	0,4	3,0	10,5	0,0	<b>160,3</b>
8 312	<b>10 758</b>	14 221	7,2	0,7	1,8	12,9	0,0	<b>179,7</b>
9 767	<b>11 595</b>	15 000	10,5	0,7	0,8	12,2	0,0	<b>181,4</b>
8 196	<b>11 487</b>	16 490	22,1	1,3	2,7	12,0	0,0	<b>178,9</b>
9 179	<b>11 794</b>	14 727	9,9	1,2	8,7	9,1	0,0	<b>180,1</b>

**Průměrná hrubá měsíční mzda, placená doba  
podle podskupin zaměstnání KZAM - R**

kraj: Jihomoravský

Podskupiny zaměstnání KZAM - R	Počet zaměstnanců přepočtený podle placených měsíců	Průměr
		Kč/měs
6122 Chovatelé drůbeže	37	11 395
6124 Chovatelé hospodářských zvířat, drůbeže, včel apod.	56	11 176
6129 Ostatní chovatelé, ošetřovatelé zvířat jinde neuvedení (v rezervacích, stájích apod.)	29	12 668
6141 Dělníci pro pěstění a ošetřování lesa	198	9 222
6142 Dělníci pro těžbu dřeva (kromě obsluhy pojezdových zařízení)	87	11 249
7122 Zedníci, kameníci, omítkáři	1 003	15 039
7123 Betonáři, dělníci specializovaní na pokládání betonových povrchů	123	14 810
7124 Tesaři a truhláři	262	15 689
7125 Stavební montážníci	75	18 810
7126 Asfaltéři, dlaždiči	13	14 436
7129 Ostatní stavební dělníci hlavní stavební výroby a pracovníci v ostatních oborech	245	14 172
7131 Stavební pokrývači	14	12 819
7134 Izolatéři	34	18 337
7136 Instalatéři, potrubáři, stavební zámečníci, klempíři	901	17 191
7137 Stavební a provozní elektrikáři	671	21 617
7139 Ostatní dělníci zajišťující dokončovací stavební práce a dělníci v příbuzných obor.	26	12 388
7141 Malíři a tapetáři	38	13 826
7142 Lakýrníci a pracovníci v příbuzných oborech	190	15 834
7211 Formíři a jádraři	226	18 298
7212 Svářeči, řezači plamenem a páječi	396	17 845
7213 Výrobci a opraváři výrobků a dílů z plechů	155	13 707
7214 Montéři kovových konstrukcí	78	17 277
7215 Montéři lan a zdvihacích zařízení (např. na lodích, letadlech)	29	21 814
7221 Kováři, obsluha kovací lisů, obsluha bucharů	113	13 531
7222 Nástrojaři, kovomodeláři, kovodělníci, zámečníci	2 672	15 110
7223 Seřizovači a obsluha obráběcích strojů (kromě automatických a poloautomatických)	1 417	16 099
7224 Brusiči, leštiči a ostříči nástrojů	316	15 127
7231 Mechanici a opraváři motorových vozidel	511	15 874
7234 Mechanici a opraváři kolejových vozidel	632	17 859
7235 Mechanici a opraváři obráběcích, zemědělských strojů a průmyslového zařízení	934	16 231
7239 Ostatní mechanici a opraváři strojů a zařízení bez elektro jinde neuvedení	297	14 714
7241 Elektromechanici, opraváři a seřizovači různých typů elektrických zařízení	1 826	14 739
7242 Mechanici, opraváři a seřizovači elektrických částí aut, letadel, lodí	244	16 829
7243 Mechanici, seřizovači, opraváři elektronických zařízení	291	16 524
7244 Telefonní a telegrafní mechanici, montéři a opraváři	87	16 826
7246 Montéři a opraváři silnoproudých elektrických vedení	414	18 102
7311 Výrobci, mechanici a opraváři přesných přístrojů a zařízení	74	14 653
7341 Tiskaři, sazeči (kromě obsluhy tiskárenských strojů)	38	21 152
7345 Knihvazači a pracovníci v příbuzných oborech	26	8 884
7411 Zpracovatelé masa, ryb vč. uzenářů a konzervovačů masa a ryb	22	13 440
7412 Zpracovatelé pekárenských a cukrářských výrobků	252	11 001
7419 Ostatní zpracovatelé - výrobci potravinářských výrobků jinde neuvedení	59	11 942



Průměrná hrubá měsíční mzda, placená doba  
podle podskupin zaměstnání KZAM - R

kraj: Jihomoravský

Diferenciace			Složky hrubé mzdy					Placená doba
			prémie a odměny	příplatky za přesčas	příplatky ostatní	náhrady	odměny za pohotovost	
1. decil	medián	9. decil	%	%	%	%	%	hod/měs
Kč/měs	Kč/měs	Kč/měs	%	%	%	%	%	hod/měs
8 715	<b>10 307</b>	15 267	9,5	3,2	8,9	7,5	0,2	<b>189,2</b>
9 159	<b>10 705</b>	15 101	8,7	0,9	8,9	9,9	0,0	<b>174,4</b>
8 168	<b>13 227</b>	15 692	18,5	1,7	3,7	9,3	0,3	<b>179,0</b>
7 603	<b>8 743</b>	11 598	3,5	0,2	0,7	15,0	0,0	<b>162,1</b>
8 937	<b>11 017</b>	13 716	2,9	0,0	1,8	15,2	0,1	<b>164,4</b>
10 587	<b>14 907</b>	19 859	11,4	1,2	2,0	12,2	0,0	<b>185,6</b>
10 546	<b>14 416</b>	20 498	10,4	2,7	1,5	12,5	0,0	<b>189,5</b>
11 367	<b>15 399</b>	20 386	12,0	1,3	1,9	12,3	0,0	<b>186,9</b>
13 485	<b>18 301</b>	24 293	13,7	0,4	2,4	11,2	0,0	<b>175,6</b>
11 746	<b>13 717</b>	18 648	26,0	1,5	2,7	13,0	0,0	<b>186,0</b>
9 909	<b>13 952</b>	18 574	9,2	0,9	1,7	12,8	0,0	<b>182,6</b>
10 724	<b>12 365</b>	15 733	12,8	0,4	2,6	13,3	0,0	<b>172,6</b>
14 512	<b>17 800</b>	23 015	20,5	0,6	0,5	12,8	0,2	<b>177,3</b>
11 659	<b>17 624</b>	21 810	20,1	1,4	2,0	12,0	1,1	<b>177,8</b>
13 932	<b>22 381</b>	27 009	15,2	1,2	11,5	9,0	3,4	<b>173,2</b>
9 206	<b>12 414</b>	15 750	13,9	0,4	0,8	13,0	0,0	<b>174,1</b>
11 507	<b>13 483</b>	16 396	10,8	0,5	3,9	12,5	0,0	<b>173,9</b>
11 179	<b>15 552</b>	20 905	17,7	2,3	5,2	11,5	0,0	<b>176,5</b>
13 843	<b>18 634</b>	22 207	18,2	1,7	10,1	13,5	0,0	<b>173,8</b>
12 629	<b>17 202</b>	24 300	21,4	2,1	4,2	12,5	0,1	<b>176,3</b>
9 397	<b>12 784</b>	19 552	14,0	1,0	6,0	13,0	0,0	<b>171,2</b>
12 330	<b>16 184</b>	25 449	8,1	1,9	5,0	11,6	0,0	<b>179,3</b>
14 019	<b>21 193</b>	27 923	11,4	12,1	2,2	7,3	4,4	<b>188,5</b>
9 743	<b>14 018</b>	16 587	18,9	1,3	11,9	12,7	0,1	<b>169,8</b>
10 369	<b>14 684</b>	20 296	17,0	1,8	4,0	12,3	0,4	<b>172,4</b>
11 107	<b>15 818</b>	21 323	16,3	2,4	3,7	12,8	0,0	<b>169,7</b>
9 871	<b>14 549</b>	21 904	16,2	1,9	5,0	14,3	0,1	<b>168,5</b>
10 884	<b>15 614</b>	20 854	19,0	0,8	5,5	11,6	0,2	<b>171,0</b>
14 339	<b>17 742</b>	21 408	14,0	0,7	14,4	12,0	0,1	<b>173,0</b>
10 668	<b>15 170</b>	22 541	11,9	1,4	7,8	11,3	0,3	<b>176,6</b>
10 161	<b>14 348</b>	21 189	16,3	1,6	3,3	12,1	0,1	<b>167,9</b>
9 718	<b>13 668</b>	21 200	14,7	1,4	6,3	11,9	0,3	<b>171,2</b>
13 237	<b>16 757</b>	19 910	15,4	0,5	11,5	12,5	0,2	<b>176,0</b>
10 711	<b>16 224</b>	23 033	14,5	1,1	5,3	13,4	0,6	<b>171,5</b>
12 926	<b>16 026</b>	22 062	20,3	0,2	1,7	11,6	2,4	<b>165,4</b>
13 478	<b>17 991</b>	22 771	8,8	0,1	7,5	12,1	1,4	<b>173,3</b>
9 782	<b>12 913</b>	22 288	21,9	0,6	1,5	12,7	1,1	<b>167,8</b>
9 971	<b>21 870</b>	32 542	11,3	2,8	9,6	10,6	0,0	<b>170,3</b>
6 427	<b>8 885</b>	11 336	7,7	0,9	1,3	10,5	0,0	<b>171,1</b>
9 379	<b>12 319</b>	19 192	26,1	1,0	2,1	11,1	0,0	<b>180,8</b>
8 846	<b>10 756</b>	13 498	14,2	2,1	15,2	9,2	0,0	<b>181,9</b>
8 794	<b>11 599</b>	15 792	22,9	1,5	1,4	11,6	0,1	<b>177,3</b>

**Průměrná hrubá měsíční mzda, placená doba  
podle podskupin zaměstnání KZAM - R**

kraj: Jihomoravský

Podskupiny zaměstnání KZAM - R	Počet zaměstnanců přepočtený podle placených měsíců	Průměr
		Kč/měs
7421 Impregnátoři a úpraváři dřeva	140	11 594
7422 Umělečtí truhláři, řezbáři, výrobci a opraváři výrobků ze dřeva vč. opravářů	420	12 868
7423 Seřizovači a seřizovači-obsluhovači dřevoobráběcích strojů	35	12 023
7431 Kvalifikovaní dělníci připravující přírodní vlákno pro další zpracování	20	12 038
7433 Dámští a pánští krejčí a kloboučníci včetně opravářů oděvů	478	11 356
7435 Modeláři a stříhači textilu, kůží a podobných materiálů	19	12 947
7436 Švadleny, vyšíváči a pracovníci v příbuzných oborech	532	10 052
7437 Čalouníci a pracovníci v příbuzných oborech (včetně autočalouníků)	128	13 604
7439 Ostatní dělníci při výrobě textilu, oděvů a výrobků z kůží, kožešin	145	12 323
7442 Obuvníci, včetně opravářů obuvi (kromě strojních obuvníků)	14	17 532
8111 Obsluha důlního zařízení a razících štítů	77	20 190
8113 Vrtáři, jeřábníci při ropných nebo plynových vrtech a dělníci v příbuzných oborech	138	16 089
8122 Obsluha zařízení ve slévárenství (taviči, slévači)	477	17 569
8123 Obsluha zařízení na tepelné zpracování kovů	72	15 591
8131 Obsluha pecí na výrobu skla a keramiky	152	22 006
8141 Obsluha pily a jiného zařízení na zpracování dřeva	347	11 669
8149 Obsluha ostatních zařízení na zpracování dřeva a v papírnách jinde neuvedená	293	11 861
8154 Obsluha chemických destilačních kolon a reaktorů	24	14 399
8159 Obsluha ostatních zařízení při chemické výrobě jinde neuvedená	154	12 760
8161 Obsluha zařízení při výrobě a rozvodu elektřiny	100	20 387
8162 Obsluha parních turbín, ohříváčů a motorů	225	14 996
8163 Obsluha zařízení při úpravě, čištění a rozvodu vody	325	14 088
8171 Obsluha automatických nebo poloautomatických montážních linek	84	14 639
8180 Obsluha strojů a zařízení pro práce na železničním svršku	115	17 973
8211 Obsluha automatických nebo poloautomatických obráběcích strojů (kromě 722)	563	18 802
8212 Obsluha strojů na výrobu maltovin, vápna, cementu, prefabrikátů	128	19 672
8223 Obsluha strojů při konečné úpravě a nanášení ochranných povlaků	93	13 663
8231 Obsluha strojů na výrobu pryžových výrobků (např. obuvi, pneumatik)	711	13 681
8232 Obsluha strojů na výrobu plastových výrobků (vč. laminování)	161	15 874
8240 Obsluha automatických nebo poloautomatických dřevoobráběcích strojů	86	12 376
8251 Obsluha tiskárenských strojů	132	28 464
8254 Obsluha kopírovacích strojů	29	10 097
8261 Obsluha strojů na úpravu vláken, dopřádání a navíjení příže	468	13 666
8262 Obsluha tkacích a pletacích strojů	202	14 823
8263 Obsluha šicích a vyšívacích strojů	197	11 015
8264 Obsluha strojů na bělení, barvení, čištění, praní, žehlení textilu	324	12 239
8269 Obsluha ostatních strojů na výrobu textilních, kožešinových a kožených výrobků	1 004	13 966
8273 Obsluha strojů na mletí zrn a koření	151	15 097
8274 Obsluha strojů na zpracování mouky, výrobu pečiva, čokolády a cukrovinek	221	14 984
8281 Montážní dělníci montující mechanická zařízení (stroje, vozidla)	467	15 419
8282 Montážní dělníci montující elektrická zařízení	1 026	14 376
8284 Montážní dělníci montující výrobky z kovů, pryže a plastů	111	14 749

Průměrná hrubá měsíční mzda, placená doba  
podle podskupin zaměstnání KZAM - R

kraj: Jihomoravský

Diferenciace			Složky hrubé mzdy					Placená doba
			prémie a odměny	příplatky za přesčas	příplatky ostatní	náhrady	odměny za pohotovost	
1. decil	medián	9. decil						
Kč/měs	Kč/měs	Kč/měs	%	%	%	%	%	hod/měs
9 026	<b>11 394</b>	14 237	12,9	1,8	0,9	9,8	0,0	<b>175,6</b>
9 613	<b>12 369</b>	16 910	16,4	2,1	5,5	13,0	0,0	<b>171,2</b>
9 818	<b>12 114</b>	14 404	12,9	1,7	14,1	11,5	0,0	<b>167,8</b>
9 477	<b>12 684</b>	14 125	10,7	1,2	7,8	10,2	0,0	<b>172,4</b>
8 186	<b>11 271</b>	14 853	12,8	0,2	1,7	12,7	0,0	<b>162,1</b>
10 123	<b>11 458</b>	16 746	14,2	0,2	0,2	10,9	0,0	<b>167,8</b>
7 369	<b>9 510</b>	13 768	10,0	0,5	3,3	11,4	0,0	<b>164,0</b>
10 144	<b>13 255</b>	16 478	16,0	2,4	7,6	11,5	0,0	<b>173,0</b>
10 052	<b>12 455</b>	13 966	15,7	0,6	11,8	9,9	0,0	<b>168,0</b>
9 598	<b>18 233</b>	23 702	18,6	0,0	0,0	7,8	0,0	<b>172,1</b>
15 110	<b>20 166</b>	26 535	25,5	1,7	4,3	12,9	0,2	<b>167,6</b>
11 505	<b>16 111</b>	20 899	22,0	0,1	2,6	10,7	0,7	<b>164,3</b>
11 931	<b>16 920</b>	23 696	23,7	2,2	5,4	15,1	0,0	<b>179,5</b>
10 661	<b>15 663</b>	19 103	18,2	2,9	9,9	11,4	0,0	<b>176,2</b>
13 741	<b>22 980</b>	27 698	23,9	1,4	15,5	11,7	0,0	<b>170,4</b>
9 397	<b>11 238</b>	14 284	16,8	0,9	6,9	13,2	0,0	<b>167,7</b>
9 055	<b>11 653</b>	15 274	15,2	1,8	8,6	12,3	0,0	<b>166,7</b>
12 287	<b>13 891</b>	17 457	17,3	0,8	8,2	11,2	0,0	<b>171,0</b>
9 036	<b>11 523</b>	17 721	17,9	1,1	5,6	9,4	0,0	<b>171,6</b>
14 297	<b>20 873</b>	25 148	9,9	0,4	22,3	10,4	0,2	<b>157,0</b>
9 104	<b>14 086</b>	21 642	11,5	2,1	13,4	10,3	0,1	<b>173,8</b>
9 621	<b>13 955</b>	18 342	16,9	1,1	9,3	10,5	0,6	<b>168,0</b>
10 146	<b>15 122</b>	19 291	20,2	1,1	4,8	10,3	0,0	<b>167,8</b>
15 597	<b>17 206</b>	21 258	7,2	0,4	3,4	12,5	2,2	<b>179,5</b>
10 742	<b>18 342</b>	27 048	14,8	2,5	7,9	11,8	0,0	<b>174,1</b>
12 075	<b>19 179</b>	26 452	10,6	1,2	6,7	12,6	0,1	<b>174,2</b>
9 728	<b>12 381</b>	19 540	11,8	1,7	9,2	11,9	0,0	<b>165,9</b>
11 657	<b>13 272</b>	16 246	13,7	2,5	4,6	13,6	0,0	<b>172,5</b>
10 677	<b>15 372</b>	21 125	15,4	1,6	8,5	10,6	0,1	<b>173,6</b>
10 108	<b>11 967</b>	15 117	14,1	1,3	6,6	12,9	0,3	<b>171,2</b>
15 704	<b>24 196</b>	50 869	10,1	4,6	13,3	9,9	0,0	<b>176,7</b>
7 206	<b>10 197</b>	12 986	11,0	0,0	0,1	11,4	0,0	<b>161,2</b>
11 446	<b>13 766</b>	15 248	14,3	0,4	14,0	10,7	0,0	<b>165,6</b>
11 273	<b>14 752</b>	18 121	13,8	0,5	11,5	9,9	0,0	<b>167,0</b>
7 672	<b>10 841</b>	14 474	10,7	0,9	4,8	13,7	0,0	<b>164,6</b>
8 455	<b>12 724</b>	15 804	11,3	0,7	9,7	10,9	0,0	<b>165,6</b>
11 072	<b>13 871</b>	16 728	7,9	0,1	20,2	11,3	0,0	<b>162,5</b>
10 834	<b>15 236</b>	19 108	15,1	2,4	3,2	11,9	0,1	<b>182,8</b>
11 532	<b>14 450</b>	19 011	16,5	1,6	19,3	8,2	0,0	<b>181,4</b>
10 916	<b>13 911</b>	21 151	24,1	1,8	1,3	12,1	0,0	<b>170,9</b>
12 722	<b>14 385</b>	15 955	17,4	0,8	14,4	10,2	0,0	<b>170,7</b>
10 075	<b>13 555</b>	21 623	18,6	2,3	7,4	11,9	0,0	<b>172,9</b>

**Průměrná hrubá měsíční mzda, placená doba  
podle podskupin zaměstnání KZAM - R**

kraj: Jihomoravský

Podskupiny zaměstnání KZAM - R	Počet zaměstnanců přepočtený podle placených měsíců	Průměr
		Kč/měs
8290 Obsluha jiných stacionárních zařízení a ostatní montážní dělníci	81	13 297
8311 Strojvedoucí	871	22 499
8313 Dělníci zabezpečující sestavování vlaků (brzdaři, výhybkáři)	851	17 398
8321 Řidiči osobních a malých dodávkových automobilů, taxikáři	104	16 365
8323 Řidiči autobusů, trolejbusů a tramvají	1 587	19 770
8324 Řidiči nákladních automobilů a tahačů	1 347	15 253
8326 Řidiči speciálních vozidel	228	16 349
8331 Obsluha zemědělských a lesních strojů	623	13 466
8332 Obsluha zemních a příbuzných strojů	262	17 520
8333 Obsluha jeřábů, zdvihacích a podobných manipulačních zařízení	344	12 481
8334 Obsluha vysokozdvizných a ostatních motorových vozíků	499	13 613
9132 Pomocníci a uklízeči v kancelářích, hotelích, nemocnicích a jiných zařízeních	1 248	9 151
9141 Domovníci, správci domu	52	12 094
9151 Poslíčci, nosiči zavazadel a doručovatelé	15	9 959
9152 Vrátní, hlídači, uváděči a šatnářky	487	9 490
9161 Sběrači odpadků, popeláři	214	12 270
9162 Metaři, čističi záchodků, žump, kanálů a podobných zařízení	67	12 199
9169 Ostatní pracovníci v příbuzných oborech jinde neuvedení	26	12 097
9211 Pomocní a nekvalifikovaní dělníci v zemědělství	89	10 547
9212 Pomocní a nekvalifikovaní dělníci v lesnictví	25	10 979
9312 Pomocní a nekvalifikovaní dělníci na stavbách a údržbě silnic, přehrad	55	14 337
9313 Pomocní a nekvalifikovaní dělníci na stavbách budov	28	10 942
9321 Pomocní a nekvalifikovaní montážní a manipulační dělníci	730	12 442
9322 Ruční baliči a pytlovači	79	13 562
9323 Dělníci nádvorní skupiny (pomocní montéři)	261	16 130
9331 Řidiči vozidel poháněných ručně nebo nožně	15	11 051
9333 Vazači a nosiči břemen, přístavní dělníci (dokaři)	69	11 842
9339 Pomocní a nekvalifikovaní pracovníci v dopravě, ve skladech, v telekomunikacích	1 179	12 205

Průměrná hrubá měsíční mzda, placená doba  
podle podskupin zaměstnání KZAM - R

kraj: Jihomoravský

Diferenciace			Složky hrubé mzdy					Placená doba
			prémie a odměny	příplatky za přesčas	příplatky ostatní	náhrady	odměny za pohotovost	
1. decil	medián	9. decil						
Kč/měs	Kč/měs	Kč/měs	%	%	%	%	%	hod/měs
10 256	<b>12 973</b>	17 453	20,4	0,5	6,8	11,7	0,0	<b>167,8</b>
20 427	<b>22 444</b>	24 642	12,7	1,6	20,3	11,6	0,2	<b>172,5</b>
15 256	<b>17 251</b>	19 857	7,9	2,5	19,1	10,4	0,5	<b>177,9</b>
10 735	<b>15 029</b>	23 968	17,6	1,6	4,0	10,3	0,0	<b>176,2</b>
14 775	<b>20 314</b>	23 985	11,4	1,0	20,7	9,1	0,0	<b>194,3</b>
11 256	<b>15 015</b>	19 206	15,8	2,4	4,2	10,5	0,2	<b>186,4</b>
12 264	<b>15 959</b>	21 755	18,1	1,7	5,7	11,4	1,0	<b>180,9</b>
10 765	<b>13 093</b>	16 638	12,2	2,3	2,6	12,7	0,1	<b>192,5</b>
12 982	<b>16 652</b>	22 131	17,0	1,8	3,8	11,5	0,5	<b>188,9</b>
8 946	<b>12 080</b>	17 708	17,6	1,6	5,7	12,0	0,1	<b>172,7</b>
9 289	<b>12 872</b>	18 443	17,7	1,5	5,4	10,7	0,0	<b>171,9</b>
6 752	<b>8 629</b>	12 291	12,8	0,2	3,7	10,3	0,0	<b>167,2</b>
7 928	<b>11 451</b>	17 220	13,3	0,4	6,2	9,7	0,0	<b>172,4</b>
6 951	<b>8 905</b>	13 602	9,3	1,2	13,8	9,1	0,0	<b>167,1</b>
6 900	<b>9 333</b>	11 856	9,6	2,5	11,8	9,9	0,0	<b>173,6</b>
9 521	<b>12 766</b>	14 340	15,8	1,3	11,4	11,0	0,2	<b>178,4</b>
8 562	<b>11 644</b>	16 324	20,2	0,9	8,2	13,5	1,6	<b>168,8</b>
9 019	<b>11 255</b>	22 448	23,0	2,6	0,7	11,1	0,0	<b>184,4</b>
7 539	<b>9 891</b>	14 059	13,0	1,3	3,9	11,2	0,0	<b>182,3</b>
9 082	<b>10 968</b>	13 313	2,2	1,6	3,8	14,4	0,1	<b>166,0</b>
9 887	<b>13 983</b>	19 497	19,2	1,4	3,7	11,1	0,8	<b>179,6</b>
7 692	<b>10 616</b>	14 292	6,3	0,4	0,0	12,0	0,0	<b>176,2</b>
8 231	<b>12 240</b>	17 507	13,4	1,5	8,4	11,5	0,0	<b>167,7</b>
8 161	<b>12 279</b>	19 347	23,0	1,9	6,5	13,0	0,0	<b>170,9</b>
11 627	<b>14 913</b>	21 917	20,2	0,2	2,9	8,3	0,0	<b>168,9</b>
10 160	<b>10 997</b>	12 802	13,1	1,1	1,2	13,5	0,0	<b>167,6</b>
8 669	<b>11 409</b>	16 282	16,1	1,6	4,2	12,4	0,0	<b>173,2</b>
7 850	<b>12 246</b>	16 222	14,7	1,1	5,7	12,0	0,3	<b>169,2</b>

Průměrná měsíční odpracovaná a neodpracovaná doba zaměstnanců  
podle podskupin zaměstnání KZAM - R

kraj: Jihomoravský

Podskupiny zaměstnání a zaměstnání KZAM - R	Počet zaměstnanců přepočtený podle eviden. měsíců	Odpracovaná doba		Neodpracovaná doba		
		celkem	z toho přesčas	celkem	z toho	
					nemoc	dovolená
		hod/měs	hod/měs	dnů/měs	dnů/měs	dnů/měs
1210 Ředitelé a prezidenti velkých organizací, podniků	215	152,7	0,2	2,1	0,2	1,7
1221 Ved. pracovníci v zemědělství, lesnictví, rybář. a mysliv.	172	152,0	0,9	2,5	0,5	1,9
1222 Vedoucí pracovníci v průmyslu (ve výrobě)	441	147,9	1,9	2,5	0,4	1,8
1223 Vedoucí pracovníci ve stavebnictví a zeměměřičtví	142	154,3	0,1	2,2	0,2	1,9
1224 Vedoucí pracovníci ve velkoobchodě a v maloobchodě	338	142,7	1,4	3,0	0,8	0,9
1225 Vedoucí pracovníci v restauracích a hotelích	17	154,9	0,3	2,4	0,4	1,9
1226 Ved. pracovníci v dopr., skladování, telekom. a na pošt. úř.	391	140,0	1,5	3,2	0,5	2,2
1227 Ved. prac. v organ.zaměřených na poskytování obch.služ.	138	145,7	0,4	2,7	0,5	1,8
1228 Ved.prac. v pečovatel., úklidových a podobných službách	34	153,0	1,2	2,3	0,5	1,8
1229 Ved. pracovníci dílčích celků jinde neuvedení (kult.,zdrav.)	105	149,0	1,3	2,5	0,4	2,0
1231 Vedoucí pracovníci finančních a hospodářských útvarů	456	147,6	0,3	2,6	0,3	1,9
1232 Ved. prac. personálních útvarů a útvarů průmysl. vztahů	89	146,9	0,1	2,5	0,3	1,9
1233 Vedoucí pracovníci odbytových útvarů (vč. průzkumu trhu)	233	146,6	0,2	2,5	0,4	1,8
1234 Ved. prac. reklamních útvarů a útvarů pro styk s veřejností	31	148,9	1,2	2,3	0,2	2,1
1235 Vedoucí pracovníci zásobovacích útvarů	140	146,6	1,2	2,9	0,6	1,9
1236 Vedoucí pracovníci výpočetních útvarů	64	146,2	0,4	2,5	0,1	1,9
1237 Vedoucí pracovníci výzkumných a vývojových útvarů	105	145,8	0,3	2,5	0,2	2,0
1239 Vedoucí pracovníci ostatních útvarů jinde neuvedení	377	144,6	1,3	2,8	0,4	2,0
1311 Vedoucí, ředitelé v zemědělství, lesnictví, rybářství	27	156,7	0,0	2,2	0,3	1,7
1312 Vedoucí, ředitelé v průmyslu (ve výrobě)	122	146,7	0,1	2,6	0,5	1,7
1313 Vedoucí, ředitelé ve stavebnictví a zeměměřičtví	61	155,0	0,6	2,4	0,5	1,8
1314 Vedoucí, ředitelé ve velkoobchodu a maloobchodu	193	145,4	0,5	3,3	0,8	1,9
1316 Vedoucí v dopravě, sklad., telekomun. a na pošt. úřadech	80	142,0	0,8	3,0	0,4	1,9
1317 Ved., ředitelé v podnicích poskytujících obchodní služby	80	145,3	0,0	2,8	0,8	1,9
1318 Vedoucí, ředitelé pečovatelských, úklidových a pod. služ.	15	159,8	0,0	1,6	0,0	1,1
1319 Vedoucí, ředitelé malých organizací ostatní (kult.,zdrav.)	20	149,0	0,0	2,3	0,1	1,8
2111 Fyzikové a astronomové	40	144,8	0,4	2,7	0,5	2,2
2113 Chemici	63	146,1	0,3	2,8	0,5	2,2
2114 Geologové, geofyzici, geodeti, hydrologové apod.	65	147,3	0,3	2,6	0,6	1,9
2119 Ostatní vědci a odborníci v příbuz. oborech jinde neuved.	45	147,0	2,3	2,7	0,3	1,9
2131 Projektanti a analytici výpočetních systémů	108	147,4	0,0	2,6	0,4	2,1
2132 Programátoři	123	148,5	1,2	2,8	0,6	1,9
2139 Ostatní odborníci zabývající se výp. tech. jinde neuvedení	234	148,0	0,4	2,6	0,4	2,0
2142 Projektanti staveb a areálů, stavební inženýři	429	149,1	1,4	2,7	0,6	2,0
2143 Projektanti elektrotechnických zařízení, elektroinženýři	331	144,8	1,8	2,9	0,4	2,0
2144 Projektanti elektronických syst. a telekomunikačních sítí	85	140,7	0,5	3,0	0,6	2,1
2145 Projektanti a konstruktéři strojních zaříz., strojní inženýři	484	144,5	2,0	2,7	0,6	1,9
2146 Chemičtí inženýři, technologové	52	148,4	4,3	2,9	0,5	2,0
2147 Důlní a hutní inženýři, technologové, metalurgové	27	144,4	0,9	2,3	0,3	2,0
2149 Ostatní architekti, projektanti, konstrukt.a techn.inženýři	177	143,9	0,2	2,9	0,4	2,2
2211 Bakteriologové, biologové, ekologové, zoologové	139	147,1	0,0	3,0	0,7	2,2
2212 Farmakologové, anatomové, biochemici,fyziolog., patolog.	38	147,4	0,8	2,9	0,6	2,1

Průměrná měsíční odpracovaná a neodpracovaná doba zaměstnanců  
podle podskupin zaměstnání KZAM - R

kraj: Jihomoravský

Podskupiny zaměstnání a zaměstnání KZAM - R	Počet zaměstnanců přepočtený podle eviden. měsíců	Odpracovaná doba		Neodpracovaná doba		
		celkem	z toho přesčas	celkem	z toho	
					nemoc	dovolená
		hod/měs	hod/měs	dnů/měs	dnů/měs	dnů/měs
2213 Agronomové, šlechtitelé a odborníci v příbuzných oborech	72	150,4	0,4	2,9	0,8	1,9
2223 Veterinární lékaři	26	151,0	0,7	2,5	0,5	2,0
2311 Vědeckopedagogičtí pracovníci	2 045	143,3	0,0	3,7	0,4	3,3
2411 Odborní pracov. na úseku účetnictví, financí, daní, apod.	280	146,4	0,4	2,7	0,5	1,9
2412 Odbor. pracovníci na úseku zaměstnaneckých, pers. věcí	68	144,9	0,3	2,8	0,5	2,0
2413 Odborní pracovníci v bankovníctví a pojišťovnictví	747	140,7	0,8	3,4	1,1	2,0
2419 Ostatní odborní pracovníci v oblasti podnikání	196	142,3	0,1	2,9	0,6	2,1
2421 Právníci, právní poradci (mimo advokacie a soudnictví)	109	148,4	0,0	2,6	0,5	2,0
2432 Odborní pracovníci knihoven (kromě řadových)	13	148,7	0,0	2,7	0,8	1,8
2433 Odborní pracovníci v informacích (např. vti)	49	143,5	0,7	3,2	0,7	2,0
2441 Ekonomové - vědečtí pracovníci, specialisté, experti	198	143,9	0,3	2,9	0,8	2,0
2451 Spisovatelé, autoři, kritikové, novináři, redaktori	40	147,3	0,1	2,9	0,3	2,1
2470 Odborní administrativní pracovníci jinde neuvedení	141	147,5	0,3	2,9	0,7	2,0
3111 Technici ve fyzikálních a příbuzných oborech	74	139,5	1,9	3,6	1,1	2,1
3112 Stavební technici	724	150,0	0,9	2,8	0,6	2,0
3113 Elektrotechnici	1 261	141,4	2,4	3,2	0,6	2,1
3114 Elektronici a technici v radiokomunikacích a telekomunik.	146	150,6	5,5	2,6	0,6	1,7
3115 Strojírenští technici	1 182	142,1	2,5	3,1	0,9	1,9
3116 Chemičtí technici	177	145,2	2,1	3,1	0,8	2,1
3117 Důlní a hutní technici	116	145,6	4,4	3,0	0,6	2,2
3118 Technici v kartografii, kresličtí a zeměměřiči	292	145,3	2,0	2,9	0,8	1,9
3119 Ostatní techničtí pracovníci jinde neuvedení	1 761	146,8	3,1	3,1	0,8	1,9
3121 Poradci ve výpočetní technice	134	143,7	2,2	3,3	0,9	2,1
3122 Operátoři a obsluha výpočetní techniky	185	144,2	1,4	3,2	0,8	2,0
3123 Operátoři průmyslových robotů, nc strojů	20	154,3	13,7	3,0	1,0	2,0
3129 Ostatní technici ve výpočetní technice jinde neuvedení	77	147,5	0,0	3,0	0,7	2,0
3132 Obsluha zařiz. pro záznam zvuku,obrazu,operátoři kamery	74	141,0	0,4	3,6	0,7	2,2
3139 Obsluha ost. optických a elektronických zařiz. jinde neuv.	276	150,5	6,2	2,8	1,2	1,6
3151 Kolaudační technici a technici protipožární ochrany	33	140,8	2,2	3,7	1,3	2,2
3152 Bezpečnostní tech.a tech. pro kontrolu zdravotní nezávad.	415	143,4	1,7	3,2	0,9	2,1
3160 Technici železničního provozu	857	147,9	10,9	3,7	0,6	2,8
3211 Technici a laboranti v oblasti biologie a v příbuz. oborech	230	144,0	1,3	3,6	1,3	2,2
3212 Technici v agronomii, v lesnictví a v zemědělství	437	151,2	0,9	2,6	0,6	1,9
3411 Zprostředkovatelé finanč. transakcí, obchodu s cen. papíry	91	142,0	0,7	3,3	0,8	1,8
3412 Pojišťovací agenti	73	146,6	0,0	2,9	0,6	1,9
3415 Obchodní cestující, prof. poradci v obchodě, obch.zástupci	253	148,4	0,3	2,5	0,4	1,8
3416 Nákupčí	405	141,4	0,7	3,1	0,7	2,0
3417 Odhadci a zbožíznalci	37	145,5	0,0	3,3	0,4	2,2
3419 Ostatní pracovníci - obchodní zprostředkovatelé jinde n.	35	141,8	0,3	3,7	1,0	2,0
3421 Obchodní agenti	504	145,9	0,4	2,8	0,6	1,9
3422 Odbytoví a přepravní agenti	488	146,3	4,5	3,4	0,8	2,2
3429 Ostatní obchodní agenti a makléři jinde neuvedení	18	147,4	1,2	2,9	0,5	1,9

Průměrná měsíční odpracovaná a neodpracovaná doba zaměstnanců  
podle podskupin zaměstnání KZAM - R

kraj: Jihomoravský

Podskupiny zaměstnání a zaměstnání KZAM - R	Počet zaměstnanců přepočtený podle eviden. měsíců	Odpracovaná doba		Neodpracovaná doba		
		celkem	z toho přesčas	celkem	z toho	
					nemoc	dovolená
		hod/měs	hod/měs	dnů/měs	dnů/měs	dnů/měs
3431 Odborné sekretářky, sekretáři	287	146,3	0,6	3,1	0,8	2,0
3433 Prac. v oblasti účetnictví, fakturace, rozpočet., kalkulace	1 884	145,6	0,5	2,9	0,8	1,9
3434 Pracovníci v oblasti statistiky a matematiky	30	145,1	0,0	2,8	0,5	2,0
3435 Pracovníci v oblasti práce a mezd (kromě účetních)	117	142,5	0,2	3,1	0,9	1,9
3436 Referenti osobních oddělení	215	142,4	0,1	3,1	0,8	2,0
3439 Ostatní odborní administrativní pracovníci jinde neuvedení	1 264	141,4	0,5	3,4	1,0	2,0
3441 Celní pracovníci	106	151,1	5,8	3,1	0,6	2,2
3449 Ostatní celní a daňoví pracovníci a prac. v příb. oborech	107	147,6	3,2	2,8	0,8	1,9
3471 Aranžéři, průmysloví a komerční návrháři, bytoví architekti	13	141,4	4,4	3,4	1,2	1,8
3479 Ostatní pracovníci umění a zábavy jinde neuvedení	10	139,2	5,7	4,2	1,8	2,1
4112 Kancelářští pracovníci a obsluha zařiz. na zpracování textu	59	138,1	0,2	3,5	1,4	1,9
4113 Pracovníci přípravy dat výpočetní techniky	121	138,7	0,4	3,2	0,9	1,8
4115 Sekretářky, sekretáři	567	145,4	0,2	3,1	0,9	2,0
4121 Nižší účetní	265	142,0	0,6	3,1	1,2	1,7
4123 Nižší finanční, daňoví úředníci a úředníci v příb. oborech	26	137,6	0,2	4,0	1,3	2,1
4131 Úředníci ve skladech	739	143,9	4,8	3,6	1,2	2,0
4132 Úředníci ve výrobě (např. výrobní plánovači)	197	139,3	1,4	3,1	1,0	2,0
4133 Úředníci v dopravě a v přepravě (dispečeri, kontr. apod.)	404	145,7	7,3	3,8	1,2	2,3
4141 Řadoví knihovníci, archiváři, evidenční pracovníci	144	142,7	0,1	3,7	1,4	2,1
4142 Poštovní doručovatelé, úředníci v třídárnách	1 057	128,1	3,3	4,8	1,8	2,1
4190 Nižší pracovníci jinde neuvedení ostatní	212	139,5	0,4	3,6	1,2	2,0
4211 Pokladníci (v bankách, pojišťov., spořitelnách, na poště)	204	139,7	0,5	3,3	1,0	1,9
4212 Úředníci na přepážkách a směnárnici	622	130,9	0,6	4,0	1,4	2,0
4213 Pokladníci v obchodě, společném stravování apod.	427	130,0	0,8	4,2	2,2	1,1
4214 Prodavači vstupenek, jízdenek apod.	225	144,7	6,2	4,5	1,1	3,2
4216 Inkasisté (výběrčí dluhů)	50	140,5	0,1	4,1	1,3	2,0
4221 Úředníci cestovních kanceláří	11	163,6	0,4	1,8	0,1	1,7
4222 Recepční	46	146,3	1,2	2,6	0,7	1,7
4223 Telefonisté	66	135,8	0,2	4,0	1,7	2,0
4224 Informátoři	44	144,1	11,7	5,1	2,0	3,0
5112 Vlakvedoucí, vlakové čety, průvodčí (vč. palub. průvodčí)	366	142,7	15,1	5,1	1,8	2,9
5121 Pracovníci dohlížející nad obsluh. personálem, hospodyně	60	146,4	5,8	3,6	1,2	2,2
5122 Kuchaři	238	138,3	1,5	4,1	1,8	2,0
5123 Čišníci, servírky	86	148,9	0,7	3,2	1,5	1,4
5149 Ostatní pracovníci zajišťující osobní služby jinde neuved.	13	137,0	7,5	5,3	3,4	1,7
5161 Hasiči, požárníci	94	151,2	12,9	3,1	0,8	2,1
5169 Ostatní pracovníci ochrany a ostrahy jinde neuvedení	229	150,7	13,6	3,6	1,5	1,8
5211 Prodavači v obchodech	874	131,1	1,9	3,9	2,1	1,6
6111 Pěstitelé polních plodin	207	138,6	4,0	5,1	2,3	1,8
6112 Ovocnáři, vinaři, a ostatní pěst. plodin rost. na stromech	99	139,7	4,3	5,1	2,6	1,7
6113 Zahradníci a pěstitelé zahradních plodin a sazenic	248	142,8	6,4	4,5	2,0	1,7
6121 Chovatelé hospodářských zvířat (kromě drůbeže a včel)	460	146,9	6,3	4,1	2,1	1,8



Průměrná měsíční odpracovaná a neodpracovaná doba zaměstnanců  
podle podskupin zaměstnání KZAM - R

kraj: Jihomoravský

Podskupiny zaměstnání a zaměstnání KZAM - R	Počet zaměstnanců přepočtený podle eviden. měsíců	Odpracovaná doba		Neodpracovaná doba		
		celkem	z toho přesčas	celkem	z toho	
					nemoc	dovolená
		hod/měs	hod/měs	dnů/měs	dnů/měs	dnů/měs
6122 Chovatelé drůbeže	37	152,9	15,4	4,3	2,6	1,5
6124 Chovatelé hospodářských zvířat, drůbeže, včel apod.	56	136,4	1,8	4,8	2,6	1,7
6129 Ostatní chovatelé, ošetřovatelé zvířat jinde neuvedení	29	150,1	7,8	3,6	1,4	2,0
6141 Dělníci pro pěstění a ošetřování lesa	198	128,9	0,9	4,4	2,1	1,9
6142 Dělníci pro těžbu dřeva (kromě obsluhy pojízdných zařiz.)	87	124,8	0,1	5,2	2,8	2,0
7122 Zedníci, kameníci, omítkáři	1 003	141,3	10,8	5,4	2,7	1,8
7123 Betonáři, děl. specializovaní na pokládání beton. povrchů	123	146,0	13,0	5,2	2,4	1,9
7124 Tesaři a truhláři	262	145,3	12,4	5,0	2,4	1,8
7125 Stavební montážníci	75	141,5	5,2	4,2	2,2	1,7
7126 Asfaltěři, dlaždiči	13	142,2	10,1	5,3	2,5	2,2
7129 Ostatní stavební děl. stav. výroby a prac. v ost. oborech	245	138,9	7,9	5,4	2,5	2,0
7131 Stavební pokrývači	14	132,6	0,9	5,1	2,4	2,1
7134 Izolatěři	34	144,4	4,6	4,1	1,3	2,0
7136 Instalatěři, potrubáři, stavební zámečníci, klempíři	901	145,2	7,0	4,1	1,4	2,0
7137 Stavební a provozní elektrikáři	671	146,9	9,0	3,4	0,7	2,0
7139 Ostatní dělníci zajišťující dokončovací stavební práce	26	133,5	2,2	5,1	2,4	2,1
7141 Malíři a tapetáři	38	138,4	4,3	4,5	1,8	2,1
7142 Lakýrníci a pracovníci v příbuzných oborech	190	140,8	11,2	4,6	2,0	1,9
7211 Formíři a jádraři	226	131,2	9,7	5,5	3,1	2,0
7212 Svářeči, řezači plamenem a páječi	396	135,4	10,2	5,2	2,8	1,8
7213 Výrobci a opraváři výrobků a dílů z plechů	155	135,2	6,9	4,7	2,0	2,0
7214 Montéři kovových konstrukcí	78	141,6	11,0	4,8	2,1	1,9
7215 Montéři lan a zdvihacích zařiz. (např. na lodích, letadel)	29	166,0	23,5	2,9	0,7	2,0
7221 Kováři, obsluha kovací lisů, obsluha bucharů	113	138,8	5,8	4,1	1,5	2,0
7222 Nástrojaři, kovomodeláři, kovodělníci, zámečníci	2 672	139,3	8,3	4,3	1,8	2,0
7223 Seřizovači a obsluha obráběcích strojů	1 417	136,3	9,0	4,4	1,8	2,0
7224 Brusíči, leštiči a ostříči nástrojů	316	128,3	6,1	5,3	2,7	2,0
7231 Mechanici a opraváři motorových vozidel	511	139,2	5,4	4,1	1,6	1,8
7234 Mechanici a opraváři kolejových vozidel	632	137,4	3,9	4,6	1,4	2,8
7235 Mechanici obráběcích, zemědělských strojů a prům. zařiz.	934	144,9	8,9	4,0	1,5	1,9
7239 Ostatní mechanici a opraváři strojů a zařízení bez elektro	297	135,4	6,1	4,3	1,6	2,0
7241 Elektromech. a seřizovači různých typů elektrických zařiz.	1 826	139,9	7,8	4,1	1,5	1,9
7242 Mechanici, opraváři a seřizovači elektr. částí aut, letadel	244	139,8	2,4	4,6	1,2	2,9
7243 Mechanici, seřizovači, opraváři elektronických zařízení	291	140,1	5,6	4,1	1,3	2,1
7244 Telefonní a telegrafní mechanici, montéři a opraváři	87	139,8	0,7	3,3	1,0	2,2
7246 Montéři a opraváři silnoproudých elektrických vedení	414	140,1	4,7	4,3	1,5	2,2
7311 Výrobci, mechanici a opraváři přesných přístrojů a zařízení	74	136,8	4,1	4,1	1,3	2,0
7341 Tiskaři, sazeči (kromě obsluhy tiskárenských strojů)	38	145,4	9,0	3,2	1,1	1,7
7345 Knihvazači a pracovníci v příbuzných oborech	26	129,0	5,6	5,3	3,4	1,7
7411 Zpracovatelé masa, ryb vč. uzenářů a konzerv. masa a ryb	22	146,5	6,2	4,2	1,9	1,7
7412 Zpracovatelé pekárenských a cukrářských výrobků	252	146,5	16,6	4,4	2,5	1,7
7419 Ostatní zpracovatelé - výrobci potravinářských výrobků	59	143,5	8,3	4,2	2,1	1,7

Průměrná měsíční odpracovaná a neodpracovaná doba zaměstnanců  
podle podskupin zaměstnání KZAM - R

kraj: Jihomoravský

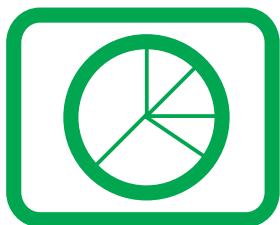
Podskupiny zaměstnání a zaměstnání KZAM - R	Počet zaměstnanců přečtený podle eviden. měsíců	Odpracovaná doba		Neodpracovaná doba		
		celkem	z toho přesčas	celkem	z toho	
					nemoc	dovolená
		hod/měs	hod/měs	dnů/měs	dnů/měs	dnů/měs
7421 Impregnační a úpraváři dřeva	140	145,1	5,9	3,8	1,9	1,7
7422 Uměleč. truhláři, řezbáři, výrobci a oprav. výrobků ze dřeva	420	136,3	9,6	4,5	2,2	1,9
7423 Seřizovači a seřizov.-obsluhovači dřevoobráběcích strojů	35	132,9	7,2	4,5	2,7	1,7
7431 Kvalifikovaní dělníci připravující přírodní vlákna	20	146,6	9,8	3,4	0,9	1,8
7433 Dámské a pánské krejčí a kloboučníci vč. opravářů oděvů	478	124,5	1,1	5,0	2,1	2,1
7435 Modeláři a střihači textilu, kůží a podobných materiálů	19	144,1	1,3	3,1	1,0	1,8
7436 Švadleny, vyšivači a pracovníci v příbuzných oborech	532	127,9	2,7	4,8	2,6	1,6
7437 Čalouníci a pracovníci v příb. oborech (vč. autočalouníků)	128	138,2	12,1	4,5	2,4	1,6
7439 Ostatní dělníci při výrobě textilu, oděvů a výrobků z kůží	145	134,6	4,2	4,4	2,2	1,7
7442 Obuvníci, vč. opravářů obuvi (kromě strojních obuvníků)	14	142,3	0,0	3,8	1,9	1,8
8111 Obsluha důlního zařízení a razících štítů	77	145,9	13,4	2,9	0,2	2,5
8113 Vrtaři, jeřábníci při ropných nebo plynových vrtech	138	137,9	0,7	3,5	1,2	2,1
8122 Obsluha zařízení ve slévárství (taviči, slévači)	477	136,7	13,9	5,4	2,6	1,9
8123 Obsluha zařízení na tepelné zpracování kovů	72	144,2	15,9	4,1	1,6	2,0
8131 Obsluha pecí na výrobu skla a keramiky	152	142,8	6,8	3,6	1,2	2,1
8141 Obsluha pily a jiného zařízení na zpracování dřeva	347	134,9	5,0	4,3	1,7	2,0
8149 Obsluha ostatních zařiz. na zpracování dřeva a v papírnách	293	133,7	7,0	4,3	2,3	1,8
8154 Obsluha chemických destilačních kolon a reaktorů	24	135,8	0,8	4,5	1,0	1,7
8159 Obsluha ostat. zařízení při chemické výrobě jinde neuved.	154	142,1	6,1	3,8	1,4	2,0
8161 Obsluha zařízení při výrobě a rozvodu elektřiny	100	137,1	2,7	2,7	0,8	1,8
8162 Obsluha parních turbín, ohříváčů a motorů	225	147,4	11,1	3,4	1,3	1,9
8163 Obsluha zařízení při úpravě, čištění a rozvodu vody	325	141,7	4,7	3,4	1,1	2,0
8171 Obsluha automatických nebo poloaut. montážních linek	84	134,7	5,2	4,3	2,1	1,6
8180 Obsluha strojů a zařízení pro práce na železničním svršku	115	135,2	1,9	5,5	2,6	2,2
8211 Obsluha automat. nebo poloaut. obráb. strojů (kromě 722)	563	141,6	9,2	4,2	1,8	1,9
8212 Obsluha strojů na výrobu maltovin, vápna, cementu	128	139,7	6,6	4,4	1,7	1,9
8223 Obsluha strojů při konečné úpravě ochranných povlaků	93	134,3	6,3	4,2	1,8	2,0
8231 Obsluha strojů na výrobu pryžových výrobků (např. obuvi)	711	134,7	9,4	4,9	2,1	2,0
8232 Obsluha strojů na výrobu plast. výrobků (vč. laminování)	161	144,5	10,0	3,8	1,4	1,8
8240 Obsluha automat. nebo poloautom. dřevoobráběcích strojů	86	139,3	7,9	4,2	1,5	1,9
8251 Obsluha tiskárenských strojů	132	153,8	17,2	3,0	0,8	1,7
8254 Obsluha kopírovacích strojů	29	132,9	0,2	3,8	1,5	1,9
8261 Obsluha strojů na úpravu vláken, dopřádání a navíj. příze	468	132,4	2,5	4,4	1,9	1,8
8262 Obsluha tkacích a pletacích strojů	202	136,9	3,2	4,0	1,8	1,7
8263 Obsluha šicích a vyšivacích strojů	197	126,3	3,7	5,1	2,5	1,9
8264 Obsluha strojů na bělení, barvení, čištění, praní, žehlení	324	136,2	4,0	3,9	1,8	1,8
8269 Obsluha ost. strojů na výrobu textilních, kožešin. výrobků	1 004	130,5	2,4	4,3	1,7	1,9
8273 Obsluha strojů na mletí zrn a koření	151	149,0	14,1	4,2	1,6	1,9
8274 Obsluha strojů na zpracování mouky, výrobu pečiva	221	151,1	18,2	3,8	2,0	1,7
8281 Montážní dělníci montující mechanická zařízení (stroje)	467	133,1	9,9	4,9	2,0	2,0
8282 Montážní dělníci montující elektrická zařízení	1 026	138,5	3,1	4,2	2,1	2,0
8284 Montážní dělníci montující výrobky z kovů, pryže a plastů	111	142,6	9,1	3,9	1,7	1,9

Průměrná měsíční odpracovaná a neodpracovaná doba zaměstnanců  
podle podskupin zaměstnání KZAM - R

kraj: Jihomoravský

Podskupiny zaměstnání a zaměstnání KZAM - R	Počet zaměstnanců přečtený podle eviden. měsíců	Odpracovaná doba		Neodpracovaná doba		
		celkem	z toho přesčas	celkem	z toho	
					nemoc	dovolená
hod/měs	hod/měs	dnů/měs	dnů/měs	dnů/měs		
8290 Obsluha jin.stacionárních zařízení a ost. montážní dělníci	81	140,2	2,5	3,6	1,4	1,8
8311 Strojvedoucí	871	140,1	7,6	4,4	0,8	2,9
8313 Dělníci zabezpeč. sestavování vlaků (brzdaři, výhybkáři)	851	145,5	12,8	4,3	1,1	2,9
8321 Řidiči osobních a malých dodávkov. automobilů, taxikáři	104	150,4	7,4	3,3	0,9	1,9
8323 Řidiči autobusů, trolejbusů a tramvají	1 587	162,0	22,6	3,8	1,8	1,9
8324 Řidiči nákladních automobilů a tahačů	1 347	155,9	16,4	3,8	1,3	1,8
8326 Řidiči speciálních vozidel	228	152,3	11,4	3,6	1,2	1,9
8331 Obsluha zemědělských a lesních strojů	623	155,4	16,2	4,5	1,8	1,9
8332 Obsluha zemních a příbuzných strojů	262	153,0	15,7	4,4	1,8	1,9
8333 Obsluha jeřábů, zdvihacích a podob. manipulačních zařiz.	344	138,4	8,3	4,4	2,0	1,8
8334 Obsluha vysokozdvíhacích a ostatních motorových vozíků	499	140,6	6,8	4,0	1,7	1,8
9132 Pomocníci a uklízeči v kancelář., hotel., nemocnicích ap.	1 248	135,5	3,2	4,1	2,0	1,8
9141 Domovníci, správci domu	52	147,3	1,9	3,2	0,9	2,1
9151 Poslíčci, nosiči zavazadel a doručovatelé	15	132,9	4,6	4,5	2,5	1,7
9152 Vrátní, hlídači, uváděči a šatnářky	487	140,8	6,7	4,2	2,0	1,8
9161 Sběrači odpadků, popeláři	214	144,2	6,7	4,3	1,9	2,1
9162 Metaři, čističi záchodků, žump, kanálů a podob. zařízení	67	127,3	3,7	5,4	2,4	2,4
9169 Ostatní pracovníci v příbuzných oborech jinde neuvedení	26	151,5	9,6	4,0	1,7	2,0
9211 Pomocní a nekvalifikovaní dělníci v zemědělství	89	138,2	7,5	5,4	3,1	1,6
9212 Pomocní a nekvalifikovaní dělníci v lesnictví	25	132,7	7,0	4,4	2,0	2,0
9312 Pomocní a nekvalifik. dělníci na stavbách a údržbě silnic	55	133,9	6,4	5,6	3,2	2,0
9313 Pomocní a nekvalifikovaní dělníci na stavbách budov	28	132,5	1,9	5,4	3,1	1,6
9321 Pomocní a nekvalifikovaní montážní a manipulační dělníci	730	134,1	6,1	4,4	2,2	1,8
9322 Ruční baliči a pytlovači	79	134,7	8,5	4,7	2,3	2,0
9323 Dělníci nádvorní skupiny (pomocní montéři)	261	136,2	0,6	4,2	1,8	1,7
9331 Řidiči vozidel poháněných ručně nebo nožně	15	138,2	4,3	3,9	1,0	2,1
9333 Vazači a nosiči břemen, přístavní dělníci (dokaři)	69	140,8	8,2	4,2	1,7	1,9
9339 Pomocní a nekvalif. prac. v dopr., ve skladech, v telekom.	1 179	136,0	3,5	4,3	1,7	2,1





# **C Dodatek**

## **- technický popis šetření**



## **Dodatek - Technický popis šetření**

Technický popis šetření RSCP poskytuje základní informaci o koncepci šetření, postupech použitých při sběru dat, analýze dat a vytváření výstupních sestav, obsažených v publikaci. Dodatek je rozdělen do 3 hlavních částí: koncepce šetření, vstupní údaje RSCP, zpracování a analýza dat.

### **Koncepce šetření**

Koncepce statistického šetření RSCP se zabývá otázkami rozsahu šetření, opory výběru a vlastního výběru vzorku ekonomických subjektů (ES).

### **Rozsah šetření**

Mzdové statistické šetření RSCP za 4. čtvrtletí 2003 zahrnuje 2445 ekonomických subjektů, které reprezentují přibližně 1055 tisíc zaměstnanců. Okruh zpravodajských jednotek pro RSCP tvoří ekonomické subjekty podnikatelské sféry, které jsou právnickými osobami a mají 10 a více zaměstnanců. Šetření je vyčerpávající pro jednotky s počtem zaměstnanců 1000 a vyšším. Pro jednotky s počtem zaměstnanců 10 až 999 je mzdové šetření výběrové.

Vzorek ekonomických subjektů RSCP kopíruje odvětvovou skladbu firem podnikatelské sféry v jednotlivých krajích České republiky. Podnikatelská sféra je v RSCP definována podle zákona č. 1/1992 Sb. o mzdě, odměně za pracovní pohotovost a o průměrném výdělku. Tabulka 1 ukazuje rozsah výběrového souboru RSCP bez non-response (dále jen výběrový soubor) pro 4. čtvrtletí 2003 a v tabulce 2 je přiblížen rozsah a odvětvová skladba ekonomických subjektů z výběrového souboru RSCP působících na území Jihomoravského kraje.

<b>Výběrový soubor RSCP</b>		
	<b>RSCP - celkem</b>	<b>RSCP – kraj Jihomoravský</b>
Počet ekonomických subjektů	2445	332
Počet zaměstnanců	1055 tisíc	91 tisíc

**Tabulka 1**

Odvětvová skladba výběrového souboru RSCP – kraj Jihomoravský		
Odvětví OKEČ		Počet ekonomických subjektů
A,B	Zemědělství, myslivost, lesnictví a rybolov	53
C	Těžba nerostných surovin	3
D	Zpracovatelský průmysl	114
E	Výroba a rozvod elektřiny, plynu a vody	10
F	Stavebnictví	35
G	Obchod; opravy motorových vozidel	32
H	Ubytování a stravování	3
I	Doprava, skladování a spoje	15
J	Finanční zprostředkování	8
K	Činnosti v oblasti nemovitostí a pronájmu; podnikatelské činnosti	37
L	Veřejná správa a obrana; povinné sociální zabezpečení	1
M	Vzdělávání	4
N	Zdravotní a sociální péče; veterinární činnosti	1
O	Ostatní veřejné, sociální a osobní služby	16

**Tabulka 2**

### **Opora výběru**

Výběrovými jednotkami šetření RSCP jsou ekonomické subjekty podnikatelské sféry, na které se v případě vybrání vztahuje zpravodajská povinnost. Statistickými jednotkami jsou zaměstnanci, kteří jsou nositeli sledovaných statistických znaků. Výběrovou základnou – oporou – pro výběr organizací je registr ekonomických subjektů (RES), který je detailně popsán na stránkách Českého statistického úřadu [www.czso.cz](http://www.czso.cz). Pro rozlišení příslušnosti ekonomického subjektu k podnikatelské sféře se využívá Automatizovaný rozpočtový informační systém (ARIS), který obsahuje informace z oblasti účetního a finančního výkaznictví všech rozpočtových a příspěvkových organizací, obcí, okresních úřadů a dobrovolných svazků obcí, státních finančních aktiv a státních fondů v České republice. Podrobnější informace o systému lze nalézt na stránkách Ministerstva financí <http://www.info.mfcr.cz/aris>.

Základním souborem RSCP jsou aktivní ekonomické subjekty z registru ekonomických subjektů, které mají 10 a více zaměstnanců, přísluší do podnikatelské sféry a do institucionálních sektorů: nefinanční podniky, finanční instituce nebo vládní instituce.

### **Výběr**

Výběr ekonomických subjektů v RSCP lze charakterizovat jako jednostupňový stratifikovaný výběr. Základní soubor se rozdělí do oblastí (strat) podle:

- regionů (krajů)
- velikostních kategorií



- odvětvových skupin.

Regionem se z hlediska výběru jednotek rozumí kraj ve smyslu ústavního zákona č. 347/97 Sb. Výběr RSCP používá dále ke stratifikaci čtyři velikostní kategorie ekonomických subjektů, uvedené v tabulce 3 – Velikostní kategorie pro stratifikaci. Odvětvové stratifikační třídění obsahuje deset odvětvových skupin, vymezení je provedeno na základě podobnosti v charakteru ekonomické činnosti a podobnosti v zaměstnanecké struktuře.

V jednotlivých oblastech základního souboru, vzniklých jeho rozdělením dle příslušných stratifikačních kritérií, se vybere předem stanovený podíl ekonomických subjektů. Největší subjekty s alespoň tisícem zaměstnanců jsou zařazeny do šetření všechny (výběr s pravděpodobností 1), ostatní jsou v jednotlivých stratech vybírány systematickým náhodným výběrem s nestejnými pravděpodobnostmi bez vracení. Pravděpodobnosti vybrání subjektu jsou dány výběrovým podílem, jehož výši ukazuje tabulka 3 – Velikostní kategorie pro stratifikaci. Počet ekonomických subjektů, které mají být vybrány, se stanoví podle aktuálního stavu základního souboru ke konci roku. Výběrový soubor ekonomických subjektů s 10-249 zaměstnanci se obměňuje metodou rotujícího panelu s periodou rotace devět let, tzn. k obměně všech vybraných ekonomických subjektů dojde za devět let. Vybrané ekonomické subjekty zůstávají v šetření minimálně po dobu periody rotace plus jeden rok potřebný na jejich nábor, o důvodech pro předčasné vyřazení z výběru (např. zánik firmy) se vede evidence.

<b>Velikostní kategorie pro stratifikaci</b>		
<b>Kategorie</b>	<b>Počet zaměstnanců</b>	<b>Výběrový podíl [%]</b>
1	10 až 49	4,5
2	50 až 249	15
3	250 až 999	70
4	1000 a více	100

**Tabulka 3**

## **Vstupní údaje pro RSCP**

Kapitola popisuje sběr dat do šetření RSCP, používané číselníky a základní vstupní položky, charakterizující výdělky a odpracovanou dobu.

### ***Sběr dat***

Ekonomické subjekty, na které se vztahuje zpravodajská povinnost, vykazují údaje o všech zaměstnancích. Vybraná zpravodajská jednotka předává data ke zpracování orgánu, vykonávajícímu státní statistickou službu. Termínem pro předání dat od respondenta je konec měsíce následujícího po skončení referenčního období.

Předávaná data mají formu databázových souborů a obsahují informace o zaměstnavateli a zaměstnancích. Data jsou většinou přebírána přímo z informačních systémů pro výpočet mezd a personální evidence.

## ***Klasifikace a číselníky***

RSCP vychází z čtvrtletního šetření o ceně práce, které je součástí programu statistických zjišťování a používá standardní statistické klasifikace a číselníky (podrobněji popsané na [www.czso.cz](http://www.czso.cz)). Použití platných statistických klasifikací je závazné jak pro orgán vykonávající státní statistickou službu, tak pro zpravodajské jednotky, které poskytují údaje pro statistické zjišťování. Proto i RSCP používá následující klasifikace a číselníky:

- KZAM-R** **Klasifikace zaměstnání**; vydáno opatřením ČSÚ ze dne 22. července 1996 k zavedení rozšířené Klasifikace zaměstnání KZAM-R (částka 62/1996 Sb.).
- CZ-ICSE** **Klasifikace postavení v zaměstnání**; vydáno opatřením ČSÚ ze dne 20. října 1997 k zavedení Klasifikace postavení v zaměstnání (částka 90/1997 Sb.).
- KKOV** **Klasifikace kmenových oborů vzdělání**; vydáno opatřením ČSÚ ze dne 16. června 1998 k zavedení Klasifikace kmenových oborů vzdělání (částka 68/1998 Sb.); poslední aktualizace sdělením ČSÚ ze dne 26. září 2002 o aktualizaci Klasifikace kmenových oborů vzdělání (částka 154/2002 Sb.).
- CZ-NUTS** **Klasifikace územních statistických jednotek**; vydáno opatřením ČSÚ ze dne 27. dubna 1999 k zavedení Klasifikace územních statistických jednotek (částka 33/1999 Sb.); poslední aktualizace opatřením ČSÚ ze dne 15. června 2001 k aktualizaci Klasifikace územních statistických jednotek - CZ-NUTS (částka 88/2001 Sb.).
- OKEČ** **Odvětvová klasifikace ekonomických činností**; vydáno opatřením ČSÚ ze dne 1. prosince 1993 k zavedení Odvětvové klasifikace ekonomických činností (částka 77/1993 Sb.); poslední aktualizace sdělením ČSÚ ze dne 26. září 2002 o aktualizaci Odvětvové klasifikace ekonomických činností (částka 160/2002 Sb.).
- ČZEM** **Číselník zemí**; vydáno opatřením ČSÚ ze dne 7. května 1993 k zavedení Číselníku zemí (částka 44/1993 Sb.); poslední aktualizace oznámením ČSÚ ze dne 6. června 2002 o zavedení geografických oblastí do Číselníku zemí (částka 101/2002 Sb.).
- FORMA** **Číselník právní formy organizací**

## ***Výdělky a odpracovaná doba***

RSCP jako mzdové šetření se čtvrtletní periodicitou monitoruje mzdovou úroveň jednotlivých profesí podle klasifikace KZAM-R v krajích České republiky. U jednotlivých zaměstnanců vybraných ekonomických subjektů zjišťuje v referenčním období (čtvrtletí) průměrný hodinový výdělek, vypočtený pro náhrady pro pracovněprávní účely, podle § 17 zákona 1/1992 Sb.

Druhým šetřeným výdělkovým ukazatelem je mzda od počátku roku do konce referenčního období. Mzda je definovaná jako mzda za práci podle §4 zákona č.1/1992 Sb., o mzdě, odměně za pracovní pohotovost a průměrném výdělku ve znění pozdějších předpisů. Průměrný hodinový výdělek je krátkodobým indikátorem mzdové úrovně, celková suma mezd za práci slouží k výpočtu měsíční hrubé mzdy. Měsíční hrubá mzda je druhým indikátorem, který ukazuje mzdovou úroveň v období od začátku

roku do konce čtvrtletí, za které se šetří průměrný hodinový výdělek. Z celkové mzdy za práci zjišťuje šetření i podíl prémie a odměn, příplatků za přesčas a ostatních příplatků.

Vedle mzdy za práci šetří RSCP i některá další plnění, poskytovaná v souvislosti s výkonem práce. Zjišťuje se částka náhrad mzdy a částka odměn za pracovní pohotovost, vyplacená od počátku roku do konce referenčního období. Šetření umožňuje sledovat strukturu měsíční hrubé mzdy, tvořenou výše popsanými položkami prémie a odměny, příplatky za přesčas, ostatní příplatky, náhrady a odměny za pracovní pohotovost.

RSCP sleduje i charakteristiky odpracované a neodpracované doby a využívá je k výpočtu měsíční hrubé mzdy. Vstupní věta o zaměstnanci obsahuje odpracovanou dobu od počátku roku a z ní počet přesčasových hodin, za které byl poskytnut příplatek. Věta dále obsahuje celkovou neodpracovanou dobu od počátku roku, z ní počet dnů nemoci a počet neodpracovaných dnů s náhradou mzdy. Zvlášť se sleduje i počet dnů dovolené.

## **Zpracování a analýza dat**

Zpracování a analýza dat zahrnuje přehled publikovaných mzdových statistik, způsob výpočtu měsíční hrubé mzdy a indikátorů odpracované doby, problematiku vážení a odhadů.

### ***Přehled publikovaných tabulek***

Hlavním výsledkem RSCP jsou statistiky výdělkové úrovně v krajích podle zaměstnání KZAM-R. Tabulka V5 obsahuje průměrné hodinové výděly podle zaměstnání KZAM-R na úrovni podskupin zaměstnání (čtyřmístný KZAM-R). Tabulka M5 obsahuje průměrnou hrubou měsíční mzdu, strukturu mzdy a průměrnou placenou dobu. Tabulka T5 ukazuje průměrnou měsíční odpracovanou a neodpracovanou dobu, podíl přesčasu z odpracované doby a podíl nemoci a dovolené z neodpracované doby. Publikují se jen zaměstnání, získaná od minimálně deseti zaměstnanců a minimálně tří ekonomických subjektů.

Vedle primárních výsledků podle zaměstnání ukazuje výsledková publikace i další tabulky průměrných hodinových výdělků, měsíčních hrubých mezd a jejich diference. Průměrné hodinové výděly se člení podle:

- hlavních tříd KZAM-R
- kategorií zaměstnání (manuální/nemanuální)
- věkových kategorií
- vzdělání
- pohlaví.

Výsledné měsíční hrubé mzdy jsou tříděny i podle hlavních tříd KZAM-R.

V RSCP se ekonomické subjekty dále člení na organizační jednotky, jestliže je možné provést vnitřní rozčlenění podle okresů, ve kterých dílčí jednotky působí, nebo podle odvětví OKEČ. Výsledky podle krajů jsou v tomto smyslu výsledky, získané pracovištní metodou.

### ***Výpočet měsíční hrubé mzdy***

Na rozdíl od průměrného hodinového výdělku musí být druhý indikátor mzdové úrovně – měsíční hrubá mzda – vypočten z dalších přímo zjišťovaných mzdových položek a nemzdových plnění. Přímou zjišťované položky ale obsahují pouze kumulované částky za delší období než měsíc, tj. za čtvrtletí až celý rok. Přitom je třeba uvážit, že jednotliví zaměstnanci nemuseli být v evidenčním stavu po celé sledované období.

Hrubá mzda je v ISPV jednoznačně definována jako součet mzdy za práci, náhrad mzdy a odměn za pracovní pohotovost. Měsíční hrubá mzda  $i$ -tého zaměstnance se vypočte podle vzorce

$$MHM_i = \frac{MZDA_i + POHOTOV_i + NAHRADY_i}{MES\_PLAC_i}$$

kde :

$MHM_i$  je měsíční hrubá mzda  $i$ -tého zaměstnance

$MZDA_i$  je mzda za práci  $i$ -tého zaměstnance v kumulaci od počátku roku do konce referenčního období (vstupní položka věty o zaměstnanci)

$POHOTOV_i$  je odměna za pohotovost  $i$ -tého zaměstnance v kumulaci od počátku roku do konce referenčního období (vstupní položka věty o zaměstnanci)

$NAHRADY_i$  jsou náhrady mzdy  $i$ -tého zaměstnance v kumulaci od počátku roku do konce referenčního období (vstupní položka věty o zaměstnanci)

$MES\_PLAC_i$  je počet placených měsíců  $i$ -tého zaměstnance, tj. počet měsíců, odpovídajících součtu odpracované doby a doby, po kterou pobíral náhrady mzdy

Počet placených měsíců  $MES\_PLAC_i$  je roven počtu kalendářních měsíců v případě, že zaměstnanec po celé sledované období pracoval nebo pobíral náhrady mzdy. Pokud zaměstnanec byl v evidenčním stavu kratší dobu, než sledované období, bude jeho počet placených měsíců dán poměrem doby v evidenčním stavu k celému sledovanému období. Podobně se počet placených měsíců stanoví, pokud zaměstnanec měl jinou absenci, než absenci s náhradou mzdy (např. nemoc).

Měsíční hrubá mzda za určitou skupinu zaměstnanců se vypočte jako „vážená“ hrubá mzda, v níž mzda určitého zaměstnance má váhu, odpovídající počtu jeho placených měsíců za sledované období. Tento způsob výpočtu umožňuje korektní srovnání mzdové úrovně jednotlivých zaměstnání a srovnávání v čase.

Sestavy s hrubou měsíční mzdou, diferenciací a strukturou hrubé mzdy obsahují také placenou dobu zaměstnance. Tento údaj ukazuje počet placených hodin (odpracovaná doba a doba náhrad) za placený měsíc a je konzistentní s výpočtem měsíční hrubé mzdy. Sestavy týkající se odpracované a neodpracované doby (tabulka T5) nelze vztáhnout k placené době. Proto se odpracovaná a neodpracovaná doba i jejich složky vztahují k počtu měsíců v evidenčním stavu.

Přestože struktura vstupů RSCP od roku 2002 umožňuje zahrnout do výpočtu za určitou skupinu i zaměstnance, kteří byli v evidenčním stavu pouze část sledovaného období, nemohou být do výpočtu zahrnuti všichni. Uplatňují se následující kritéria pro zařazení zaměstnance do výpočtů měsíční hrubé mzdy:

- placená doba zaměstnance je alespoň jeden měsíc,
- zařazují se pouze zaměstnanci v pracovním poměru,
- musí být splněna podmínka: součet odpracované a neodpracované doby je přibližně roven počtu pracovních dnů sledovaného období,
- zařazují se pouze zaměstnanci, zaměstnaní na plný pracovní úvazek, který je v RSCP definován v souladu s kritériem Eurostatu pomocí fondu pracovní doby (alespoň 30 hodin/týden).

### ***Metoda vážení a řešení non-response***

Metoda vážení, používaná v RSCP, umožňuje získat na základě dat z výběrového souboru spolehlivé charakteristiky základního souboru v členění na jednotlivé kraje. Váhové koeficienty, které jsou přiděleny všem vybraným ekonomickým subjektům a poté též všem jejich zaměstnancům, vycházejí z počáteční pravděpodobnosti výběru každého ekonomického subjektu. Váhy zvyšují při výpočtech odhadů význam dat ekonomických subjektů s relativně malým zastoupením ve výběrovém souboru. Relativně nejméně zastoupené jsou ve výběrovém souboru RSCP ekonomické subjekty s 10-49 zaměstnanci, a proto mají největší váhy při výpočtech odhadů. Metoda pro tvorbu konečných vah v RSCP je odlišná od metody, použité v ISPV. Základním úkolem vážení v RSCP je dávat spolehlivé odhady na krajské úrovni.

Tabulky vztahující se k podnikatelské sféře P-V5, P-M5, P-T5 obsahují nevážené charakteristiky výběrového souboru RSCP. Ostatní tabulky v této publikaci jsou odhady charakteristik základního souboru RSCP, tříděného podle krajů. Při interpretaci výsledků je nutno mít na zřeteli, že charakteristiky výběrového souboru nelze automaticky pokládat za odhady platné pro celou zaměstnaneckou populaci kraje. Výběrové charakteristiky mohou být částečně ovlivněny větším relativním zastoupením velkých ekonomických subjektů ve výběrovém souboru RSCP.

Problém nedostupných dat od vybraného ekonomického subjektu (zpravodajské jednotky), tzv. non response, je v RSCP řešen metodou historické imputace a metodou upravující váhy zpravodajským jednotkám, které jsou ve stratifikačních kategoriích stejné jako nedostupná zpravodajská jednotka.

### ***Odhady statistických charakteristik***

<b>Skupina tabulek</b>	<b>Postup při výpočtu charakteristik</b>
P-V0, P-V1, P-V2, P-V4, P-V6, P-V8	Odhadované charakteristiky průměrného hodinového výdělku jsou vypočteny z dat výběrového souboru s využitím výběrových vah a vah používaných v důsledku non-response.

P-M0, P-M1	Odhadované charakteristiky hrubé měsíční mzdy, jejich složek i placený čas jsou vypočteny z dat výběrového souboru s využitím výběrových vah, vah používaných v důsledku non-response a vah, zohledňujících různé délky neplacené neodpracované doby (nemoc, neplacená absence) a doby v evidenčním stavu.
P-V5	Odhadované charakteristiky průměrného hodinového výdělku podle podskupin zaměstnání jsou vypočteny z dat výběrového souboru.
P-M5	Odhadované charakteristiky hrubé měsíční mzdy a jejich složek podle podskupin zaměstnání jsou vypočteny z dat výběrového souboru s využitím vah, zohledňujících různé délky neplacené neodpracované doby (nemoc, neplacená absence) a doby v evidenčním stavu. Stejným způsobem je vypočtena i placená doba.
P-T5	Odhadované charakteristiky odpracované a neodpracované doby podle podskupin zaměstnání jsou vypočteny z dat výběrového souboru s využitím vah, zohledňujících různé délky doby v evidenčním stavu.

Šetření RSCP odhaduje výdělkové charakteristiky a neslouží jako zdroj informací o počtech zaměstnanců v jednotlivých třídících kategoriích. Počty zaměstnanců jsou v agregovaných tabulkách uváděny v % a jejich účelem je přiblížit relativní zastoupení publikovaných kategorií. Počty zaměstnanců v ČR zjišťují šetření Českého statistického úřadu - podnikové výkaznictví a výběrové šetření pracovních sil (viz [www.czso.cz](http://www.czso.cz)).

Statistické charakteristiky používané ve výsledkových tabulkách:

První decil – D1	První decil je hodnota, pod kterou leží 10% nejnižších hodnot sledovaného znaku.
Medián	Medián je hodnota uprostřed vzestupně uspořádané řady hodnot sledovaného znaku, polovina hodnot je nižší než medián a druhá polovina je vyšší než medián.
Devátý decil – D9	Devátý decil je hodnota, nad kterou leží 10% nejvyšších hodnot sledovaného znaku.
Průměr	Průměr je počítán jako vážený (případně nevážený) aritmetický průměr sledovaného znaku.

### ***Kvalita odhadů***

Odhadované charakteristiky podléhají dvěma typům chyb - výběrovým chybám a nevýběrovým chybám. Výběrové chyby jsou způsobeny faktorem náhody při pravděpodobnostním výběru RSCP. Hodnoty výběrových chyb není možné ze současného výběrového souboru RSCP získat, nicméně používaná stratifikace výrazně snižuje jejich výši. Nevýběrové chyby bývají způsobeny především špatnou kvalitou dat od zpravodajských jednotek (neúplné údaje, chybné údaje) a jejich vliv je snižován několikanásobnými kontrolními mechanismy a častými kontakty firmy provádějící šetření RSCP se zpravodajskými jednotkami.

## Definice vybraných pojmů

Ekonomický subjekt	Ekonomický subjekt je právnický subjekt nebo fyzická osoba s postavením podnikatele, zapsaná do registru ekonomických subjektů ČSÚ. Každému ekonomickému subjektu se přiděluje identifikační číslo (IČO).
Organizační jednotka	Z hlediska mzdové statistiky RSCP se dělí ekonomické subjekty na organizační jednotky podle okresu, ve kterém jednotky působí a nebo podle odvětví (OKEČ), které charakterizuje jejich ekonomickou činnost. Organizační jednotku tvoří všechny útvary ekonomického subjektu, které působí ve stejném okrese a patří do stejné kategorie OKEČ.
Zpravodajská jednotka	Zpravodajskou jednotkou je právnická osoba, organizační složka státu nebo fyzická osoba, od níž se požaduje poskytnutí údajů ve statistickém zjišťování podle zákona č. 89/1995 Sb., o státní statistické službě ve znění pozdějších předpisů.
Referenční období	RSCP je čtvrtletní statistické zjišťování a čtvrtletí, za které se zjišťování provádí je referenčním obdobím. Charakteristiky organizace se zjišťují ke konci referenčního období, průměrný hodinový výdělek se zjišťuje za referenční období (tj. uplynulé čtvrtletí). Ostatní mzdové údaje a údaje o odpracovaném čase se zjišťují od počátku roku do konce referenčního období.
Sledované období	Sledované období je období od začátku roku do konce příslušného čtvrtletí (referenčního období).
Podnikatelská sféra	Kritériem pro zařazení zpravodajské jednotky do podnikatelské nebo nepodnikatelské sféry je zákon, který subjekt uplatňuje při odměňování zaměstnanců. Do podnikatelské sféry patří subjekty, které odměňují podle zákona č. 1/1992 Sb., o mzdě, odměně za pracovní pohotovost a o průměrném výdělku ve znění pozdějších předpisů
Nepodnikatelská sféra	Kritériem pro zařazení zpravodajské jednotky do sféry podnikatelské nebo nepodnikatelské je zákon, který subjekt uplatňuje při odměňování zaměstnanců. Do nepodnikatelské sféry patří organizace, které odměňují podle zákona č. 143/1992 Sb., o platu a odměně za pracovní pohotovost v rozpočtových a v některých dalších organizacích a orgánech ve znění pozdějších předpisů.
Základní soubor	Základním souborem RSCP jsou aktivní ekonomické subjekty z registru ekonomických subjektů, které mají 10 a více zaměstnanců, přísluší do podnikatelské sféry a do institucionálních sektorů: nefinanční podniky, finanční instituce nebo vládní instituce.

Ostatní symboly používané ve výsledkových tabulkách:

"neuvedeno"            kategorie zaměstnanců, u kterých nebyl uveden kód příslušné třídící charakteristiky

"\*"                      položka vstupních dat vypočítaná, ale nezveřejnitelná z důvodu nedostatečného počtu vstupních hodnot (min. 3 ekonomické subjekty a 10 zaměstnanců)