



Regionální statistika ceny práce

II. čtvrtletí 2006
Podnikatelská sféra
Jihomoravský kraj

Revidované výsledky ke dni 10. 3. 2010

Copyright - MPSV ČR

Publikace ani její část nesmí být kopírována, rozšiřována a zařazována do informačních systémů v jakékoliv formě (elektronické, mechanické, optické, magnetické aj.) bez písemného souhlasu

Ministerstva práce a sociálních věcí

Zpracovatel: TREXIMA, spol. s r.o., tř. T. Bati 299, 764 21 Zlín - Louky

O b s a h :

Úvod	7
-------------------	---

Výsledková část podnikatelská sféra

Základní metodické přístupy	11
Popis publikovaných tabulek	12

Hodinový výdělek

PS-V0	Hodinový výdělek v podnikatelské sféře	13
PS-V1	Hodinový výdělek podle hlavních tříd zaměstnání KZAM-R	14
PS-V2	Hodinový výdělek podle věkových kategorií	15
PS-V4	Hodinový výdělek podle vzdělání	15
PS-V5	Hodinový výdělek podle podskupin zaměstnání KZAM-R	16
PS-V6	Hodinový výdělek podle kategorií zaměstnání	22
PS-V8	Hodinový výdělek podle pohlaví	22

Hrubá měsíční mzda

PS-M0	Hrubá měsíční mzda a její složky, diferenciacce, placená doba v podnikatelské sféře	23
PS-M1	Hrubá měsíční mzda a její složky, diferenciacce, placená doba podle hlavních tříd zaměstnání KZAM-R	24
PS-M5	Hrubá měsíční mzda a její složky, diferenciacce, placená doba podle podskupin zaměstnání KZAM-R	26

Měsíční odpracovaná a neodpracovaná doba

PS-T5	Průměrná měsíční odpracovaná a neodpracovaná doba podle podskupin zaměstnání KZAM-R	38
-------	--	----

Dodatek – technický popis šetření

1. Metoda výběru ekonomických subjektů	47
1.1 Základní soubor	47
1.2 Struktura výběrového souboru	47
1.3 Výběr	48
2. Vstupní údaje	49
2.1 Sběr dat	49
2.2 Nejdůležitější vstupní údaje	50
2.3 Klasifikace a číselníky	50
3. Nejdůležitější sledované veličiny	52
3.1 Hodinový výdělek	52

3.2 Hrubá měsíční mzda	52
3.3 Měsíční odpracovaná a neodpracovaná doba	53
4. Dopočtové metody	54
4.1 Řešení neodpovědí a metoda vážení	54
4.2 Kvalita odhadů	55
4.3 Přehled publikovaných tabulek podle použitých vah	55
5. Definice vybraných pojmů	56



Úvod

Úvod

Regionální statistika ceny práce (RSCP) je systém pravidelného monitorování výdělkové úrovně a pracovní doby zaměstnanců v jednotlivých krajích České republiky formou statistického šetření. Sledovanými ukazateli výdělkové úrovně jsou hodinový výdělek a hrubá měsíční mzda (plat). Šetření metodicky vychází a je obsahově harmonizováno se strukturálním šetřením EU „Structure of Earnings Survey“, viz nařízení komise (ES) č. 1916/2000 ve znění pozdějších předpisů.

Šetření je pod názvem „Čtvrtletní šetření o ceně práce“ zařazeno do programu statistických zjišťování, vyhlášených Českým statistickým úřadem (ČSÚ) ve sbírce zákonů pro příslušný kalendářní rok (viz příloha Vyhlášky č. 421/2005 Sb., částka 145, kterou se stanoví Program statistických zjišťování na rok 2006) a pro vybrané ekonomické subjekty je povinné. Šetření provádí pracoviště státní statistické služby Ministerstva práce a sociálních věcí (MPSV). Průběh a vývoj šetření řídí komise, složená ze zástupců MPSV, ČSÚ, Ministerstva financí, České národní banky, CERGE-EI, VŠE v Praze, Českomoravské konfederace odborových svazů, Svazu průmyslu a dopravy ČR. Zpracovatelem RSCP je TREXIMA, spol. s r.o. (www.trexima.cz).

Nejdůležitějším kritériem pro členění výsledků RSCP je příslušnost šetřeného ekonomického subjektu k podnikatelské, nebo nepodnikatelské sféře. V podnikatelské sféře probíhá šetření se čtvrtletní periodou a ve sféře nepodnikatelské je prováděno s periodou pololetní. Zdrojem dat pro nepodnikatelskou sféru je Informační systém o platech, který je spravován Ministerstvem financí. Za každou sféru jsou vydávány samostatné výsledkové publikace.

Výsledkové publikace jednotlivých krajů jsou uloženy na stránkách <http://portal.mpsv.cz> v sekci *Zaměstnanost*, v podsekci *Statistiky* pod odkazem *Statistika výdělků*.

Důkladný popis šetření, včetně všech výsledkových publikací, poskytuje také portál www.ispv.cz. Slouží především jako podpora respondentům, kteří zde naleznou všechny potřebné informace a podpůrné nástroje pro zasílání dat. Portál je využíván také k uveřejňování odborných studií a článků, které jako zdroj informací uvádí šetření ISPV a RSCP.

Ministerstvo práce a sociálních věcí děkuje všem respondentům šetření za přípravu vstupních dat pro šetření. Svědomitý přístup respondentů a dodržování termínů pro předání dat umožňují pravidelně uveřejňovat tuto publikaci.



Výsledková část

Podnikatelská sféra

Výsledková část podnikatelská sféra

Základní metodické přístupy

Tato publikace přináší charakteristiky hodinového výdělku, hrubé měsíční mzdy a pracovní doby získané za podnikatelskou sféru šetření RSCP (RSCP-PS). V RSCP se zařazují do podnikatelské sféry ekonomické subjekty, které odměňují podle zákona č. 1/1992 Sb. o mzdě, odměně za pracovní pohotovost a o průměrném výdělku.

Primárním výsledkem RSCP jsou statistiky výdělkové úrovně jednotlivých zaměstnání (v klasifikaci KZAM-R), dalším produktem jsou odhady výdělkových parametrů zaměstnanecké populace krajů v členění podle firemních i zaměstnaneckých charakteristik. Ekonomické subjekty se v RSCP člení na organizační jednotky, jestliže je možné provést vnitřní rozčlenění podle okresů, ve kterých dílčí jednotky působí. Výsledky podle krajů jsou v tomto smyslu výsledky získané pracovištní metodou.

Vedle podnikového výkaznictví ČSÚ je RSCP dalším zdrojem informací o výdělcích v jednotlivých krajích České republiky. Výkaznictví ČSÚ, jako tradiční zdroj, sbírá údaje o evidenčním počtu zaměstnanců a vyplacených mzdách za ekonomický subjekt a publikuje průměrné mzdy v členění podle firemních charakteristik. Při srovnávání výsledků výkaznictví a RSCP-PS je třeba vzít v úvahu rozdílnou definici podnikatelské sféry, rozdílné metody výpočtu výdělkových charakteristik a rozdílný způsob členění výsledků podle krajů. Výkaznictví ČSÚ člení výsledky podle sídla ekonomického subjektu, tj. podnikovou metodou.

Respondenty šetření RSCP-PS jsou aktivní ekonomické subjekty (ES) z institucionálních sektorů nefinančních podniků, finančních institucí a vládních institucí zapsané v registru ekonomických subjektů ČSÚ (RES). Na základě Automatizovaného rozpočtového informačního systému (ARIS), který je spravován Ministerstvem financí, se zjišťuje způsob odměňování a příslušnost ekonomického subjektu k podnikatelské sféře. Šetření je výběrové pro ES s 10 až 249 zaměstnanci a plošné pro ES s 250 a více zaměstnanci. Náhodný výběr je prováděn na základě příslušnosti ES do kraje, velikostní kategorie a odvětví ekonomické činnosti.

Tabulky s označením PS-V5, PS-M5, PS-T5 obsahují charakteristiky výběrového souboru (statistiky) jednotlivých zaměstnání na úrovni podskupin zaměstnání (čtyřmístný KZAM-R). Při interpretaci výsledků je nutno mít na zřeteli, že charakteristiky výběrového souboru nelze automaticky pokládat za odhady platné pro celou zaměstnaneckou populaci. Výběrové charakteristiky jsou ovlivněny větším relativním zastoupením velkých ekonomických subjektů ve výběrovém souboru RSCP-PS. Ostatní tabulky obsahují odhady parametrů základního souboru a při jejich výpočtu byly využity dopočtové metody založené na pravděpodobnosti výběru ekonomických subjektů.

Popis publikovaných tabulek

Tabulky v publikaci jsou rozděleny podle sledovaného ukazatele do tří základních okruhů. Tabulky přinášející charakteristiky hodinového výdělku jsou označeny PS-Vx, kde PS značí podnikatelskou sféru a x je pořadové číslo tabulky. Charakteristiky hrubé měsíční mzdy, struktury mzdy a průměrné placené doby jsou obsaženy v tabulkách se značením PS-Mx a charakteristiky měsíční odpracované a neodpracované doby v tabulkách se značením PS-Tx.

Hlavním výsledkem RSCP jsou statistiky výdělkové úrovně a pracovní doby za jednotlivá zaměstnání podle klasifikace KZAM-R, obsažené v tabulkách PS-V5, PS-M5 a PS-T5. Tyto tabulky obsahují ta zaměstnání, která jsou ve své podskupině zaměstnání (čtyřmístný KZAM-R) zastoupena alespoň třemi ekonomickými subjekty a zároveň deseti zaměstnanci. Uvedené počty organizačních jednotek a zaměstnanců ukazují na zastoupení ve výběrovém souboru. V ostatních tabulkách jsou počty zaměstnanců uváděny v % a jejich účelem je přiblížit relativní zastoupení publikovaných kategorií. Údaje o počtech zaměstnanců z této publikace neslouží jako zdroj informací o počtech zaměstnanců v krajích, ty zjišťují šetření ČSÚ – podnikové výkaznictví a výběrové šetření pracovních sil (viz www.czso.cz).

Statistické charakteristiky používané ve výsledkových tabulkách:

1. decil	První decil je hodnota, pod kterou leží 10 % nejnižších hodnot sledovaného znaku.
1. kvartil	První kvartil je hodnota, pod kterou leží 25 % nejnižších hodnot sledovaného znaku.
Medián	Medián je hodnota uprostřed vzestupně uspořádané řady hodnot sledovaného znaku, polovina hodnot je nižší než medián a druhá polovina je vyšší než medián.
3. kvartil	Třetí kvartil je hodnota, nad kterou leží 25 % nejvyšších hodnot sledovaného znaku.
9. decil	Devátý decil je hodnota, nad kterou leží 10 % nejvyšších hodnot sledovaného znaku.
Průměr	Průměr je počítán jako vážený (případně nevážený) aritmetický průměr sledovaného znaku.

Ostatní symboly používané ve výsledkových tabulkách:

"Neuvedeno"	Symbol "Neuvedeno" označuje kategorii zaměstnanců, u které nebyl uveden kód příslušného třídícího znaku.
"*"	Symbol "*" označuje položku vstupních dat vypočítanou, ale nezveřejnitelnou z důvodu nedostatečného počtu vstupních hodnot (méně než 3 ekonomické subjekty a 10 zaměstnanců).

Hodinový výdělek v podnikatelské sféře

kraj: Jihomoravský

Medián hodinového výdělku 92,88 Kč/hod

Index mediánu hodinového výdělku zaměstnanců

meziroční vůči 2. čtvrtletí 2005¹⁾ 106,0 %

Diferenciace

1. decil - 10 % hodinových výdělků menších než 56,47 Kč/hod

1. kvartil - 25 % hodinových výdělků menších než 70,96 Kč/hod

Medián - 50 % hodinových výdělků menších než 92,88 Kč/hod

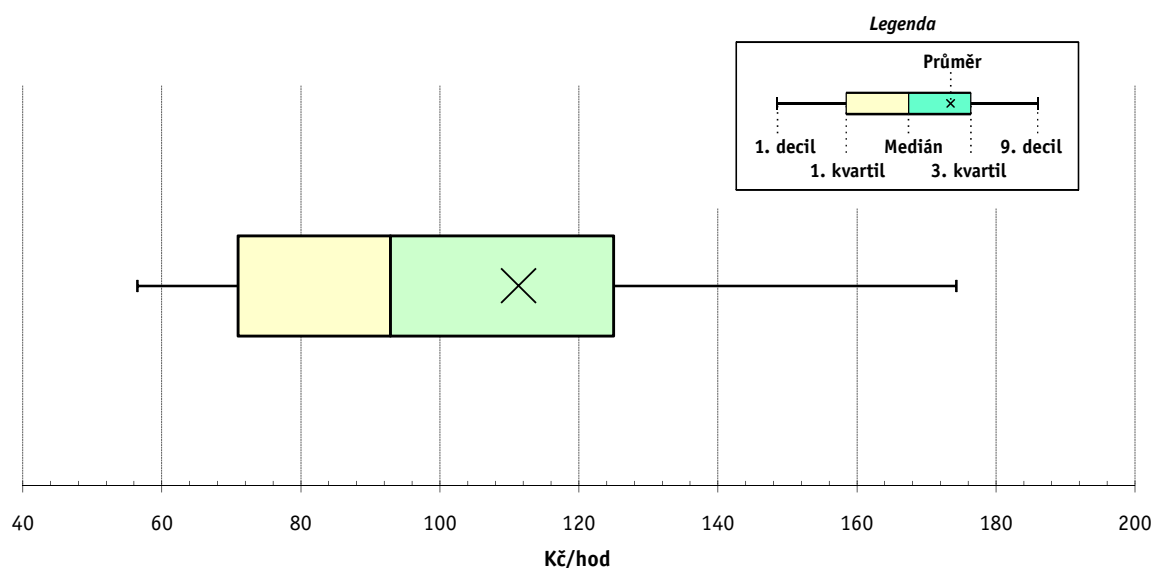
3. kvartil - 25 % hodinových výdělků větších než 124,97 Kč/hod

9. decil - 10 % hodinových výdělků větších než 174,29 Kč/hod

Průměr hodinového výdělku 111,31 Kč/hod

Podíl zaměstnanců s podprůměrným

hodinovým výdělkem 65,6 %



Vysvětlivky:

1) Index mediánu hodinového výdělku byl vypočten podle metodiky z roku 2005.

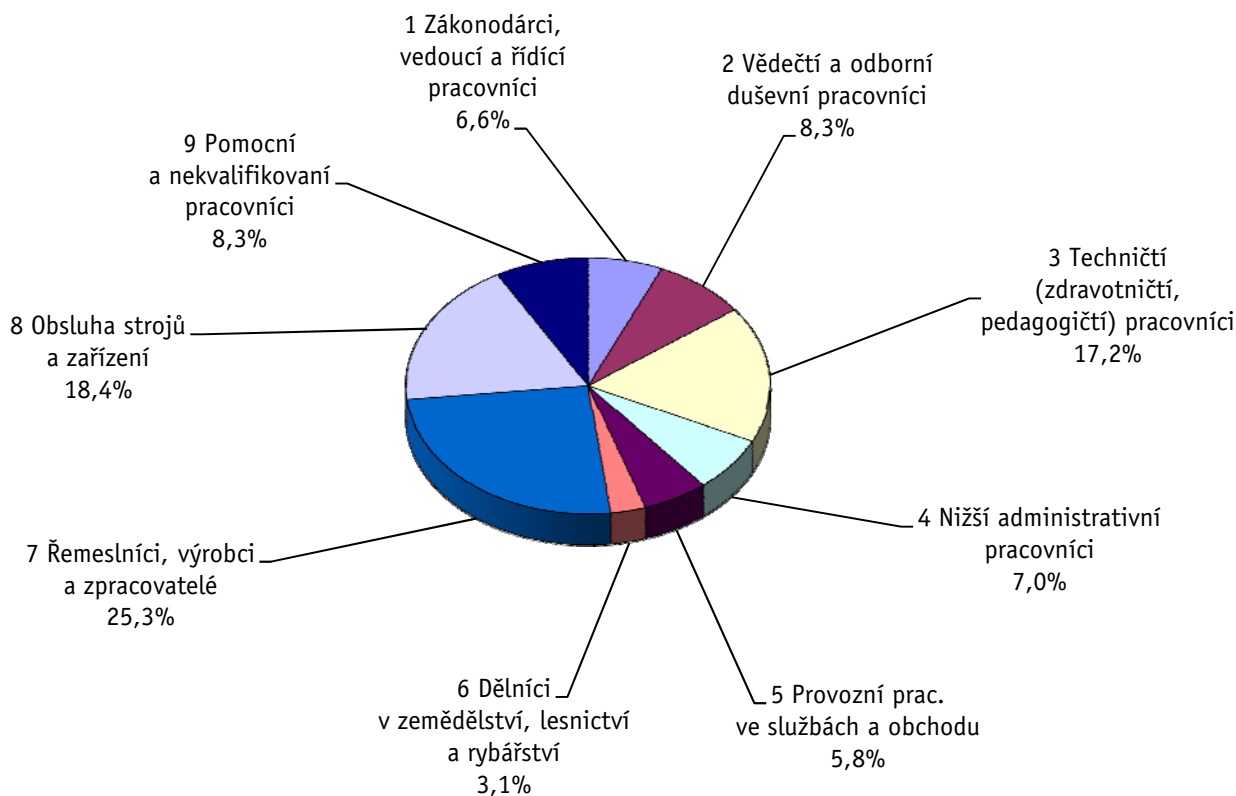
Revidované výsledky ke dni 10. 3. 2010

Hodinový výdělek podle hlavních tříd zaměstnání KZAM-R

kraj: Jihomoravský

Hlavní třída zaměstnání KZAM-R	Struktura zaměstnanců	Medián	Diferenciace		Průměr
			1. decil	9. decil	
	%	Kč/hod	Kč/hod	Kč/hod	Kč/hod
1 Zákonodárci, vedoucí a řídicí pracovníci	6,6	184,62	93,90	419,76	240,18
2 Vědečtí a odborní duševní pracovníci	8,3	153,85	97,54	255,39	171,88
3 Techničtí, zdravotničtí a pedagogičtí pracovníci	17,2	119,64	77,90	197,23	132,62
4 Nižší administrativní pracovníci	7,0	90,75	60,29	137,10	96,80
5 Provozní pracovníci ve službách a obchodu	5,8	60,50	47,84	105,00	69,32
6 Dělníci v zemědělství, lesnictví a rybářství	3,1	65,89	50,71	85,59	68,11
7 Řemeslníci, výrobci a zpracovatelé	25,3	86,11	58,22	127,73	90,53
8 Obsluha strojů a zařízení	18,4	87,00	61,04	127,80	92,00
9 Pomocní a nekvalifikovaní pracovníci	8,3	61,49	46,00	97,99	67,67
C E L K E M - podnikatelská sféra	100	92,88	56,47	174,29	111,31

Struktura zaměstnanců dle hlavních tříd KZAM - R



2. čtvrtletí 2006**RSCP - podnikatelská sféra**

PS-V2

Revidované výsledky ke dni 10. 3. 2010

**Hodinový výdělek
podle věkových kategorií**

kraj: Jihomoravský

Věková kategorie	Struktura zaměstnanců	Medián	Diferenciace		Průměr
			1. decil	9. decil	
	%	Kč/hod	Kč/hod	Kč/hod	Kč/hod
do 20 let	0,4	58,00	46,00	73,52	57,81
20 - 29 let	17,6	86,67	56,29	140,79	95,18
30 - 39 let	24,8	99,44	58,82	186,15	117,16
40 - 49 let	24,5	95,19	58,09	181,98	116,06
50 - 59 let	27,2	92,30	56,40	175,60	111,15
60 a více let	5,4	93,27	48,60	214,80	120,35
C E L K E M - podnikatelská sféra	100	92,88	56,47	174,29	111,31

2. čtvrtletí 2006**RSCP - podnikatelská sféra**

PS-V4

Revidované výsledky ke dni 10. 3. 2010

**Hodinový výdělek
podle vzdělání**

kraj: Jihomoravský

Vzdělání	Struktura zaměstnanců	Medián	Diferenciace		Průměr	
			1. decil	9. decil		
	%	Kč/hod	Kč/hod	Kč/hod	Kč/hod	
KKOV						
Základní a nedokončené	A-C	8,2	65,71	48,77	104,25	72,12
Střední bez maturity	D,E,H,J	46,8	83,86	55,80	127,20	89,43
Střední s maturitou	K-M	29,0	106,59	61,85	177,46	117,95
Vyšší odborné a bakalářské	N,R	1,1	100,00	57,62	186,52	118,25
Vysokoškolské	T,V	12,3	167,31	95,44	327,17	206,07
<i>neuveдено</i>		2,6	85,78	58,00	157,95	101,46
C E L K E M - podnikatelská sféra	100	92,88	56,47	174,29	111,31	

Revidované výsledky ke dni 10. 3. 2010

Hodinový výdělek podle podskupin zaměstnání KZAM-R

kraj: Jihomoravský

Podskupiny zaměstnání KZAM-R	Výběrový soubor		Medián	Diferenciace		Průměr
	počet org. jednotek	počet zaměst.		1. decil	9. decil	
			Kč/hod	Kč/hod	Kč/hod	Kč/hod
1210 Ředitelé a prezidenti velkých organizací, podniků	184	289	422,44	173,08	1 223,87	590,89
1221 Vedoucí pracovníci v zemědělství, lesnictví, rybářství a mysliv.	37	184	152,68	91,58	293,14	176,01
1222 Vedoucí pracovníci v průmyslu (ve výrobě)	129	502	223,92	130,45	617,08	331,56
1223 Vedoucí pracovníci ve stavebnictví a zeměměřičtví	33	246	265,91	131,29	526,37	301,41
1224 Vedoucí pracovníci ve velkoobchodě a v maloobchodě	80	1 163	102,89	71,26	183,00	121,28
1225 Vedoucí pracovníci v restauracích a hotelích	12	35	143,91	89,19	258,98	174,82
1226 Ved. pracovníci v dopr., skladování, telekom. a na pošt. úřadech	33	467	129,77	106,60	258,46	160,17
1227 Vedoucí prac. v organ.zaměřených na poskytování obch.služeb	75	362	286,31	166,72	601,91	344,99
1228 Vedoucí prac. v pečovat., úklidových a podobných službách	10	51	139,53	94,07	175,66	137,16
1229 Vedoucí pracovních dílčích celků jinde neuvedení (kult.,zdrav.)	52	195	178,35	125,09	309,51	214,63
1231 Vedoucí pracovníci finančních a hospodářských útvarů	186	466	255,09	146,21	585,59	324,42
1232 Vedoucí pracovníci personálních útvarů a útvarů průmysl. vztahů	71	112	240,24	106,25	604,28	329,82
1233 Vedoucí pracovníci obytných útvarů (včetně průzkumu trhu)	133	359	295,14	145,44	635,65	401,83
1234 Ved. pracovníci reklamních útvarů a útvarů pro styk s veřejností	19	35	237,15	97,60	487,65	291,59
1235 Vedoucí pracovníci zásobovacích útvarů	76	142	198,63	103,13	356,71	220,35
1236 Vedoucí pracovníci výpočetních útvarů	50	64	230,27	142,05	405,26	273,63
1237 Vedoucí pracovníci výzkumných a vývojových útvarů	50	672	119,38	77,03	295,76	164,71
1239 Vedoucí pracovníci ostatních útvarů jinde neuvedení	98	431	197,64	114,71	403,43	240,19
1311 Vedoucí, ředitelé v zemědělství,lesnictví,rybářství a myslivosti	18	42	166,05	109,75	252,54	172,97
1312 Vedoucí, ředitelé v průmyslu (ve výrobě)	59	156	259,22	121,85	544,71	303,91
1313 Vedoucí, ředitelé ve stavebnictví a zeměměřičtví	25	80	283,51	122,19	643,96	356,91
1314 Vedoucí, ředitelé ve velkoobchodu a maloobchodu	43	127	118,91	70,93	287,55	158,01
1315 Vedoucí, ředitelé v restauracích a hotelích	15	41	152,81	98,06	250,00	189,08
1316 Vedoucí, ředitelé v dopravě, sklad., telekom. a na pošt. úřadech	29	179	149,39	114,54	221,23	172,10
1317 Vedoucí, ředitelé v podnicích poskytujících obchodní služby	12	19	239,26	184,62	2 220,64	551,41
1319 Vedoucí, ředitelé malých organizací ostatní (kult.,zdrav.,škol.)	16	20	253,10	112,42	312,75	270,27
2111 Fyzikové a astronomové	6	27	117,40	81,09	334,03	157,64
2113 Chemici	10	156	129,15	103,78	181,44	140,79
2114 Geologové, geofyzici, geodeti, hydrologové apod.	11	100	166,04	104,01	300,49	183,91
2119 Ostatní vědci a odborníci v příbuzných oborech jinde neuved.	18	93	120,11	91,26	185,61	136,16
2121 Matematici a odborníci v příbuzných oborech	3	12	215,83	145,38	271,75	212,54
2131 Projektanti a analytici výpočetních systémů	31	175	179,69	103,74	319,02	200,81
2132 Programátoři	57	343	149,94	76,44	240,59	158,34
2139 Ostatní odborníci zabývající se výpoč. tech. jinde neuvedení	91	648	170,95	89,78	292,24	183,04
2141 Hlavní architekti, arch. a plánovači měst, urbanisté, doprav.sítí	4	20	146,32	91,87	226,89	149,66
2142 Projektanti staveb a areálů, stavební inženýři	52	734	150,98	97,83	282,95	174,38
2143 Projektanti elektrotechnických zařízení, elektroinženýři	45	384	177,18	111,14	281,78	189,56
2144 Projektanti elektron.systémů a telekom.sítí, inženýři - elektroniky	21	148	168,90	130,01	405,44	226,94
2145 Projektanti a konstruktéři strojních zařízení, strojní inženýři	46	507	158,98	102,75	237,53	165,95
2146 Chemičtí inženýři, technologové	13	79	174,00	113,04	300,57	196,12
2147 Důlní a hutní inženýři, technologové, metalurgové	5	26	192,50	117,02	388,54	225,53
2149 Ostatní architekti, projekt., konstruk.a tech.inženýři (tvůr.prac.)	40	252	159,78	115,00	253,12	174,73
2211 Bakteriologové, biolog., ekolog., zoologové a odb.v příb.obor.	27	65	143,09	101,46	250,87	170,51
2212 Farmakologové, anatomové, biochemici, fyziolog., patologové	6	44	106,42	88,19	177,98	130,29

Revidované výsledky ke dni 10. 3. 2010

Hodinový výdělek podle podskupin zaměstnání KZAM-R

kraj: Jihomoravský

Podskupiny zaměstnání KZAM-R	Výběrový soubor		Medián	Diferenciace		Průměr
	počet org. jednotek	počet zaměst.		1. decil	9. decil	
			Kč/hod	Kč/hod	Kč/hod	Kč/hod
2213 Agronomové, šlechtitelé a odborníci v příbuzných oborech	33	325	121,47	86,13	187,01	136,07
2221 Lékaři, ordináři (kromě zubních lékařů)	13	60	164,24	77,60	243,65	198,45
2223 Veterinární lékaři	3	66	107,07	73,23	198,27	130,56
2311 Vědeckopedagogičtí pracovníci	7	3 419	155,92	104,04	347,62	200,90
2411 Odb. prac. na úseku účetnictví, financí, daní, ap., hlavně účetní	141	497	162,43	103,26	309,85	189,99
2412 Odbor. pracovníci na úseku zaměstnaneckých, personálních věcí	61	145	164,94	103,39	299,54	194,72
2413 Odborní pracovníci v bankovníctví a pojišťovnictví	46	1 434	159,21	113,42	257,89	176,60
2419 Ostatní odborní pracovníci v oblasti podnikání	75	422	165,10	103,13	271,88	190,69
2421 Právníci, právní poradci (mimo advokacie a soudnictví)	76	149	180,55	113,30	363,36	217,38
2431 Odborní archiváři (kromě řadových)	6	16	92,13	61,89	141,31	98,19
2432 Odborní pracovníci knihoven (kromě řadových)	8	12	98,14	75,54	142,36	104,39
2433 Odborní pracovníci v informacích (např. vti)	10	34	125,17	104,16	188,30	138,12
2441 Ekonomové - vědecktí pracovníci, specialisté, experti	88	338	155,70	93,09	285,42	179,37
2447 Tlumočníci a překladatelé	8	14	139,66	95,93	183,60	140,86
2451 Spisovatelé, autoři, kritikové, novináři, redaktori	8	129	139,36	88,43	201,12	141,68
2470 Odborní administrativní pracovníci jinde neuvedení	50	290	125,82	86,24	221,14	144,30
3111 Technici ve fyzikálních a příbuzných oborech	30	129	96,28	69,82	151,90	107,26
3112 Stavební technici	105	967	143,86	101,09	224,64	154,05
3113 Elektrotechnici	86	958	147,27	105,79	228,74	162,15
3114 Elektronici a technici v radiokomunikacích a telekomunikacích	37	317	145,80	93,15	286,34	168,84
3115 Strojírenští technici	85	1 303	123,55	83,97	178,30	128,64
3116 Chemičtí technici	28	282	133,53	91,00	209,08	144,70
3117 Důlní a hutní technici	10	146	152,58	90,40	217,12	155,28
3118 Technici v kartografii, kresličů a zeměměřičů	68	366	117,80	78,89	172,08	122,81
3119 Ostatní techničtí pracovníci jinde neuvedení	225	2 316	123,07	76,89	184,68	131,67
3121 Poradci ve výpočetní technice	42	193	162,25	90,39	302,98	182,93
3122 Operátoři a obsluha výpočetní techniky	62	475	124,48	66,02	256,75	147,92
3123 Operátoři průmyslových robotů, nc strojů	5	20	103,67	73,31	118,18	102,86
3129 Ostatní technici ve výpočetní technice jinde neuvedení	26	96	114,42	76,00	188,27	123,89
3132 Obsluha zařízení pro záznam zvuku,obrazu,operátoři kamery	5	73	138,39	108,70	173,96	141,46
3133 Obsluha vysílacího a telekomunikačního zařízení (vč. telegrafu)	6	37	104,45	53,80	266,52	147,97
3151 Kolaudační technici a technici protipožární ochrany	19	41	131,14	86,64	175,40	128,55
3152 Bezpečnostní tech.a tech. pro kontrolu zdravotní nezávadnosti	79	377	118,46	81,43	180,54	128,37
3160 Technici železničního provozu	14	843	150,51	130,99	171,50	150,93
3211 Technici a laboranti v oblasti biologie a v příbuzných oborech	16	303	83,44	66,87	162,24	96,98
3212 Technici v agronomii, v lesnictví a v zemědělství	68	585	116,21	81,78	170,68	122,04
3229 Ostatní střední zdravotničtí pracovníci jinde neuvedení	7	27	116,00	92,50	183,05	129,22
3231 Ošetřovatelé, všeobecné zdravotní sestry	3	60	88,86	73,84	135,00	94,29
3342 Pedagogové v oblasti dalšího vzdělávání	9	36	197,19	113,08	297,47	201,16
3411 Zprostředkovatelé finanč. transakcí, obchodu s cennými papíry	13	216	124,76	94,47	226,18	150,11
3412 Pojišťovací agenti	21	563	112,24	78,85	204,28	131,71
3414 Konzultanti a organizátoři zájezdů	4	31	82,24	76,62	114,96	95,11
3415 Obchodní cestující, profes. poradci v obchodě, obch.zástupci	105	624	181,76	104,09	312,97	202,17
3416 Nákupčí	128	593	115,52	80,54	188,37	128,24

Revidované výsledky ke dni 10. 3. 2010

Hodinový výdělek podle podskupin zaměstnání KZAM-R

kraj: Jihomoravský

Podskupiny zaměstnání KZAM-R	Výběrový soubor		Medián	Diferenciace		Průměr
	počet org.	počet		1. decil	9. decil	
	jednotek	zaměst.	Kč/hod	Kč/hod	Kč/hod	Kč/hod
3417 Odhadci a zbožíznalci	13	35	110,44	77,28	269,88	147,80
3419 Ostatní pracovníci - obchodní zprostředkovatelé jinde neuved.	6	30	160,22	122,02	241,74	169,94
3421 Obchodní agenti	121	810	134,66	89,26	252,96	158,09
3422 Odbytoví a přepravní agenti	123	879	123,53	84,84	193,55	136,89
3429 Ostatní obchodní agenti a makléři jinde neuvedení	11	18	109,57	69,77	184,43	120,32
3431 Odborné sekretářky, sekretáři	108	419	126,11	83,50	226,49	145,82
3433 Pracovníci v oblasti účetnictví, fakturace, rozpočet., kalkulace	333	2 359	112,15	76,55	170,86	120,91
3434 Pracovníci v oblasti statistiky a matematiky	26	42	121,61	86,78	189,74	133,18
3435 Pracovníci v oblasti práce a mezd (kromě účetních)	62	167	118,23	61,25	182,66	124,97
3436 Referenti osobních oddělení	89	232	123,50	90,52	179,02	132,96
3439 Ostatní odborní administrativní pracovníci jinde neuvedení	165	1 321	112,28	76,19	184,19	124,35
3449 Ostatní celní a daňoví pracovníci a pracovníci v příb. oborech	9	80	112,22	91,00	131,75	132,62
3471 Aranžéři, průmysloví a komerční návrháři, bytoví architekti	16	41	87,54	62,62	123,88	90,81
3479 Ostatní pracovníci umění a zábavy jinde neuvedení	4	22	119,49	101,36	142,07	120,41
4112 Kancelářští a manipul. prac. a obsl. zařízení na zpracování textu	34	72	80,89	56,25	114,72	86,07
4113 Pracovníci přípravy dat výpočetní techniky	27	231	89,84	59,64	126,03	92,37
4115 Sekretářky, sekretáři	203	949	100,00	70,34	150,65	107,20
4121 Nižší účetní	81	430	83,59	58,25	127,59	94,23
4122 Nižší statistici	8	14	95,54	75,02	125,25	101,90
4123 Nižší finanční, daňoví úředníci a úředníci v příbuzných oborech	18	86	138,83	101,89	203,44	146,08
4131 Úředníci ve skladech	214	1 162	86,33	62,31	126,02	91,68
4132 Úředníci ve výrobě (např. výrobní plánovači)	51	211	93,83	69,41	127,25	98,38
4133 Úředníci v dopravě a v přepravě (dispečeri, kontrolori apod.)	42	344	118,88	89,92	162,06	125,34
4141 Řadoví knihovníci, archiváři, evidenční pracovníci	34	217	95,60	72,43	137,26	101,19
4142 Poštovní doručovatelé, úředníci v třídárnách	11	2 106	83,71	73,40	104,25	86,36
4143 Korektoři, kódovači a pracovníci v příbuzných oborech	3	23	115,89	49,21	127,01	106,41
4190 Ostatní nižší úředníci jinde neuvedení	37	162	89,81	59,78	129,42	94,61
4211 Pokladníci (v bankách, pojišťovnách, spořitelnách, na poště)	84	426	101,39	71,76	142,39	104,75
4212 Úředníci na přepážkách a směnárních	47	1 245	94,95	82,00	123,30	100,77
4213 Pokladníci v obchodě, společném stravování apod.	35	1 221	65,37	55,72	82,59	68,25
4214 Prodavači vstupenek, jízdenek apod.	9	313	101,40	59,38	124,89	98,79
4215 Bookmakeři, krupiéři a úředníci sázkových kanceláří	15	227	82,75	63,86	117,73	87,45
4216 Inkasisté (výběřci dluhů)	5	16	154,99	94,01	188,81	146,56
4221 Úředníci cestovních kanceláří	8	28	86,12	61,23	128,57	91,84
4222 Recepční	40	181	74,01	56,00	109,88	79,94
4223 Telefonisté	29	240	78,60	57,59	105,29	80,54
4224 Informátoři	11	59	94,08	65,18	107,40	91,93
5112 Vlakvedoucí, vlakové čety, průvodčí (vč. palubních průvodčí)	6	416	133,02	117,02	157,28	133,95
5121 Pracovníci dohlížející nad obsluhujícím personálem, hospodyně	24	92	84,87	63,11	129,35	90,40
5122 Kuchaři	63	560	65,80	51,85	105,01	73,46
5123 Číšníci, servírky	20	195	65,35	47,18	88,49	67,04
5149 Ostatní pracovníci zajišťující osobní služby jinde neuvedení	6	31	61,59	32,63	76,66	57,51
5161 Hasiči, požárníci	9	101	112,13	72,91	130,41	106,92
5169 Ostatní pracovníci ochrany a ostražky jinde neuvedení	51	981	56,19	49,29	97,44	66,68

Revidované výsledky ke dni 10. 3. 2010

Hodinový výdělek podle podskupin zaměstnání KZAM-R

kraj: Jihomoravský

Podskupiny zaměstnání KZAM-R	Výběrový soubor		Medián	Diferenciace		Průměr
	počet org. jednotek	počet zaměst.		1. decil	9. decil	
			Kč/hod	Kč/hod	Kč/hod	Kč/hod
5211 Prodavači v obchodech	141	3 815	60,62	49,55	85,23	65,32
5220 Prodavači ve stáncích a na tržištích	7	20	72,57	53,84	84,74	71,58
6111 Pěstitelé polních plodin	23	204	64,66	51,12	76,56	65,86
6112 Ovocnáři, vinaři, chmelaři a ostatní pěst.plodin rost.na stromech	13	154	67,60	54,75	81,52	67,97
6113 Zahradníci a pěstitelé zahradních plodin a sazenic	18	244	67,19	46,92	103,29	71,39
6121 Chovatelé hospodářských zvířat (kromě drůbeže a včel)	40	753	73,34	59,15	93,00	75,60
6122 Chovatelé drůbeže	8	75	68,20	38,00	90,64	66,91
6124 Chovatelé hospodářských zvířat, drůbeže, včel apod.	5	69	65,50	51,71	90,64	68,20
6129 Ostatní chovatelé, ošetřovatelé zvířat jinde neuv.(v rezerv.)	7	50	75,60	51,04	97,96	76,53
6141 Dělníci pro pěstění a ošetřování lesa	7	370	58,83	50,35	86,89	63,80
6142 Dělníci pro těžbu dřeva (kromě obsluhy pojízdných zařízení)	7	137	73,08	46,74	118,63	78,44
7122 Zedníci, kameníci, omítkáři	85	1 049	87,02	64,08	109,31	87,34
7123 Betonáři, děl.specializovaní na pokládání betonových povrchů	8	204	90,99	69,81	110,84	91,60
7124 Tesaři a truhláři	42	389	93,05	70,51	114,81	94,27
7125 Stavební montážníci	10	149	97,17	75,24	140,08	102,09
7126 Asfaltéři, dlaždiči	6	24	81,77	61,00	113,90	84,78
7129 Ost. stavební dělníci hlavní stav. výroby a prac.v ost. oborech	36	565	90,64	66,20	114,62	91,38
7131 Stavební pokrývači	5	13	79,15	60,54	107,25	83,20
7136 Instalatéři, potrubáři, stavební zámečníci, klempíři	84	802	107,64	83,10	130,89	107,05
7137 Stavební a provozní elektrikáři	60	310	102,00	70,15	129,44	101,25
7139 Ostatní děl.zajišťující dokonč.stavební práce a děl.v příb.obor.	6	26	86,95	66,32	126,92	87,95
7141 Malíři a tapetaři	21	42	85,22	67,33	91,06	83,79
7142 Lakýrníci a pracovníci v příbuzných oborech	42	219	93,22	76,66	121,28	98,20
7211 Formíři a jádraři	8	316	111,82	80,44	127,89	108,52
7212 Svářeči, řezači plamenem a páječi	50	450	102,64	71,36	141,23	104,86
7213 Výrobci a opraváři výrobků a dílů z plechů	22	219	83,03	60,97	128,78	89,68
7214 Montéři kovových konstrukcí	13	70	91,04	69,52	116,66	92,27
7221 Kováři, obsluha kovacích lisů, obsluha bucharů	21	251	93,90	67,39	125,26	94,14
7222 Nástrojaři, kovomodeláři, kovodělníci, zámečníci	168	3 446	92,74	68,98	124,64	95,10
7223 Seřizovači a obsl. obráběcích strojů (kromě autom. a poloaut.)	82	1 973	104,26	75,75	137,48	106,67
7224 Brusiči, leštiči a ostříči nástrojů	32	329	92,00	72,75	131,07	98,28
7231 Mechanici a opraváři motorových vozidel	84	547	95,42	71,03	130,14	99,63
7234 Mechanici a opraváři kolejových vozidel	7	605	118,44	93,34	142,59	118,79
7235 Mechanici a opraváři obráběcích, zeměd. strojů a prům. zařízení	92	1 114	92,71	66,98	146,92	100,48
7239 Ostatní mechanici a opraváři strojů a zařízení bez elektro j.n.	40	331	93,97	61,73	126,39	93,49
7241 Elektromech., opraváři a seřizovači různých typů elektr. zařízení	153	3 333	84,34	59,09	141,10	92,65
7242 Mechanici, opraváři a seřizovači elektr. částí aut, letadel, lodí	16	262	114,96	94,25	138,92	114,96
7243 Mechanici, seřizovači, opraváři elektronických zařízení	27	319	101,62	66,80	222,50	124,43
7244 Telefonní a telegrafní mechanici, montéři a opraváři	10	27	112,69	92,63	158,01	121,15
7246 Montéři a opraváři silnoproudých elektrických vedení	10	380	106,50	77,04	130,50	105,26
7247 Montéři a opraváři slaboproudých elektrických vedení	7	28	124,11	73,83	155,60	120,39
7311 Výrobci, mechanici a opraváři přesných přístrojů a zařízení	19	88	115,19	69,86	170,18	118,39
7321 Výrobci hrnčič., porcel. zboží, žáruvzd.výrobků, brus.kotoučů	6	420	109,01	86,18	141,00	111,47
7322 Dělníci při výrobě skla, sklářů vč. brusičů a leštičů	3	80	84,06	75,72	97,09	86,17

Revidované výsledky ke dni 10. 3. 2010

Hodinový výdělek podle podskupin zaměstnání KZAM-R

kraj: Jihomoravský

Podskupiny zaměstnání KZAM-R	Výběrový soubor		Medián	Diferenciace		Průměr
	počet org. jednotek	počet zaměst.		1. decil	9. decil	
			Kč/hod	Kč/hod	Kč/hod	Kč/hod
7324 Malíři skla a keramiky a prac. v příb.obor. (vč.výrobců zrcadel)	4	12	88,48	76,00	138,44	100,71
7341 Tiskaři, sazeči (kromě obsluhy tiskárenských strojů)	7	31	151,53	70,13	175,12	136,28
7345 Knihvazači a pracovníci v příbuzných oborech	4	26	48,10	36,10	75,00	55,54
7411 Zpracovatelé masa, ryb vč. uzenářů a konzervovačů masa a ryb	20	222	89,13	66,97	117,08	91,49
7412 Zpracovatelé pekárenských a cukrářských výrobků	23	635	65,38	51,72	85,13	67,85
7419 Ostatní zpracovatelé - výrobci potravinářských výrobků	16	124	64,88	51,72	88,75	68,25
7421 Impregnátoři a úpraváři dřeva	5	162	69,96	53,82	87,84	71,43
7422 Umělečtí truhláři, řezbáři, výrobci a opraváři výrobků ze dřeva	24	415	79,88	60,75	112,36	83,59
7423 Seřizovači a seřizovači-obsluhovači dřevoobráběcích strojů	5	38	83,56	65,45	98,38	81,99
7435 Modeláři a střihači textilu, kůží a podobných materiálů	5	20	66,90	58,85	94,20	73,24
7436 Švadleny, vyšíváči a pracovníci v příbuzných oborech	10	532	57,01	44,70	78,56	58,84
7437 Čalouníci a pracovníci v příbuzných oborech (vč. autočalouníků)	8	105	81,48	64,51	102,66	81,97
7439 Ost. dělníci při výrobě textilu, oděvů a výrobků z kůží, kožešin	7	213	71,41	52,80	89,40	70,82
7442 Obuvníci, včetně opravářů obuvi (kromě strojních obuvníků)	4	31	62,63	55,28	108,45	74,98
8111 Obsluha důlního zařízení a razicích štítů	7	249	102,87	78,27	130,96	103,38
8112 Obsluha zařízení pro úpravu rudných a nerudných surovin	4	19	67,41	61,40	151,17	90,45
8113 Vrtaři, jeřábníci při ropných nebo plynových vrtech	4	140	118,40	95,16	156,76	120,83
8122 Obsluha zařízení ve slévárství (taviči, slévači)	15	550	96,93	71,18	128,22	99,26
8123 Obsluha zařízení na tepelné zpracování kovů	15	132	97,43	81,80	116,71	98,41
8131 Obsluha pecí na výrobu skla a keramiky	7	221	120,24	66,25	169,67	115,43
8139 Obsluha ostatních zařízení na výrobu skla a keramiky	8	371	128,02	96,80	176,71	134,03
8141 Obsluha pily a jiného zařízení na zpracování dřeva	9	388	76,44	62,42	94,75	77,99
8149 Obsluha ostatních zařízení na zpracování dřeva a v papírnách	5	277	76,99	65,09	91,42	77,59
8154 Obsluha chemických destilačních kolon a reaktorů	3	29	72,19	61,71	109,51	81,27
8159 Obsluha ostatních zařízení při chemické výrobě jinde neuvedená	25	266	79,41	51,53	115,55	80,88
8161 Obsluha zařízení při výrobě a rozvodu elektřiny	10	126	145,81	92,91	194,85	144,74
8162 Obsluha parních turbín, ohřivačů a motorů	63	335	73,42	50,00	142,63	85,82
8163 Obsluha zařízení při úpravě, čištění a rozvodu vody	30	392	103,06	80,75	134,93	106,41
8171 Obsluha automatických nebo poloautomatic. montážních linek	15	701	83,66	62,23	107,49	84,51
8180 Obsluha strojů a zařízení pro práce na železničním svršku	12	226	95,46	84,63	114,64	99,03
8211 Obsluha automat. nebo poloaut. obráběcích strojů (kromě 722)	35	976	107,78	76,85	158,74	112,71
8212 Obsluha strojů na výrobu maltovin, vápna,cementu,prefabrikátů	12	222	100,73	72,20	168,24	113,46
8221 Obsluha strojů při farmaceutické výrobě	3	97	101,99	75,07	132,37	105,36
8223 Obsluha strojů při konečné úpravě a nanášení ochran. povlaků	14	78	92,42	72,69	129,76	94,94
8231 Obsluha strojů na výrobu pryžových výrobků (např. obuvi)	3	1 098	83,51	72,16	97,74	84,33
8232 Obsluha strojů na výrobu plastových výrobků (vč. laminování)	8	206	88,13	66,26	139,76	99,25
8240 Obsluha automat. nebo poloautomat. dřevoobráběcích strojů	3	36	77,96	68,07	102,17	80,94
8251 Obsluha tiskárenských strojů	5	165	126,31	86,30	267,24	146,58
8254 Obsluha kopírovacích strojů	10	19	80,13	57,60	93,24	77,05
8261 Obsluha strojů na úpravu vláken, dopřádání a navíjení příže	3	542	82,03	61,81	96,13	81,80
8262 Obsluha tkacích a pletacích strojů	5	272	92,86	64,71	107,82	89,56
8263 Obsluha šicích a vyšívacích strojů	5	118	69,18	51,77	89,08	70,41
8264 Obsluha strojů na bělení, barvení, čištění, praní, žehlení textilu	9	470	73,38	54,79	95,30	74,22
8269 Obsluha ost.str. na výrobu textilních, kožešin.a kožen.výrobků	5	499	84,12	58,00	105,30	83,04

Revidované výsledky ke dni 10. 3. 2010

Hodinový výdělek podle podskupin zaměstnání KZAM-R

kraj: Jihomoravský

Podskupiny zaměstnání KZAM-R	Výběrový soubor		Medián	Diferenciace		Průměr
	počet org. jednotek	počet zaměst.		1. decil	9. decil	
			Kč/hod	Kč/hod	Kč/hod	Kč/hod
8273 Obsluha strojů na mletí zrn a koření	15	131	76,03	61,96	99,18	80,31
8274 Obsluha strojů na zpracování mouky, výrobu pečiva, čokolády	8	261	90,17	74,72	110,07	92,17
8275 Obsluha strojů na zpracování ovoce, zeleniny a ořechů	4	35	62,50	53,00	101,51	70,62
8281 Montážní dělníci montující mechanická zařízení (stroje, vozidla)	14	592	85,21	61,19	117,31	88,22
8282 Montážní dělníci montující elektrická zařízení	12	1 459	93,88	79,44	129,08	98,89
8283 Montážní dělníci montující elektronická zařízení	6	85	81,06	44,70	92,22	74,51
8284 Montážní dělníci montující výrobky z kovů, pryže a plastů	8	233	75,28	59,32	120,46	81,63
8287 Montážní dělníci montující výrobky z kombinovaných materiálů	4	87	100,71	60,23	125,84	98,24
8290 Obsluha jiných stacionárních zařízení a ostatní montážní dělníci	19	117	89,29	55,74	118,26	89,79
8311 Strojvedoucí	15	786	153,43	140,64	164,85	151,85
8313 Dělníci zabezpečující sestavování vlaků (brzdaři, výhybkáři)	12	779	119,55	106,62	130,41	118,58
8314 Dělníci zabezpečující jízdu vlaků v mezistaničních úsecích	7	116	101,83	83,19	121,56	103,25
8321 Řidiči osobních a malých dodávkových automobilů, taxikáři	75	155	94,00	57,50	146,02	99,64
8323 Řidiči autobusů, trolejbusů a tramvají	20	1 749	107,06	81,34	124,49	104,49
8324 Řidiči nákladních automobilů a tahačů	162	1 433	88,13	68,75	112,22	89,47
8326 Řidiči speciálních vozidel	30	286	103,36	74,47	139,73	105,14
8331 Obsluha zemědělských a lesních strojů	54	735	76,98	63,91	98,81	80,04
8332 Obsluha zemních a příbuzných strojů	46	286	102,56	83,93	141,55	107,26
8333 Obsluha jeřábů, zdvihacích a podobných manipulačních zařízení	39	377	78,51	60,45	114,44	83,35
8334 Obsluha vysokozdvíhých a ostatních motorových vozíků	69	649	87,04	65,70	121,13	91,13
9132 Pomocníci a uklízeči v kancelářích, hotelích, nemocnicích ap.	223	2 007	54,03	45,00	76,94	58,06
9141 Domovníci, správci domu	35	99	72,22	50,00	101,50	78,55
9151 Poslíčci, nosiči zavazadel a doručovatelé	10	32	64,44	45,00	122,14	77,60
9152 Vrátní, hlídači, uváděči a šatnářky	122	1 024	56,22	45,18	78,00	59,15
9161 Sběrači odpadků, popeláři	9	190	83,57	55,12	96,41	78,41
9162 Metaři, čističi záchodků, žump, kanálů a podobných zařízení	9	87	96,59	63,10	112,18	92,07
9169 Ostatní pracovníci v příbuzných oborech jinde neuvedení	4	34	74,49	57,04	99,34	76,42
9211 Pomocní a nekvalifikovaní dělníci v zemědělství	27	206	64,37	49,66	84,65	65,53
9312 Pomocní a nekvalif. dělníci na stavbách a údržbě silnic, přehrad	11	98	84,23	59,00	110,56	83,40
9313 Pomocní a nekvalifikovaní dělníci na stavbách budov	8	27	67,10	47,66	79,95	66,24
9314 Figurantí v zeměměřič. a pomocníci při geodet. a kartogr. pracích	3	15	50,00	45,00	96,00	61,12
9315 Pomocní a nekvalif. pracovníci při geologickém a jin. průzkumu	3	17	92,52	77,27	111,49	96,63
9321 Pomocní a nekvalifikovaní montážní a manipulační dělníci	76	898	71,11	49,99	102,02	74,96
9322 Ruční baliči a pytlovači	13	73	78,48	56,61	113,03	84,03
9323 Dělníci nádvorní skupiny (pomocní montéři)	22	330	85,30	45,00	101,46	80,56
9333 Vazači a nosiči břemen, přístavní dělníci (dokaři)	17	110	88,45	63,60	102,57	84,93
9339 Pomocní a nekvalif. pracovníci v dopravě, ve skladech, v telek.	118	1 490	76,66	55,32	99,85	77,50

2. čtvrtletí 2006

RSCP - podnikatelská sféra

PS-V6

Revidované výsledky ke dni 10. 3. 2010

Hodinový výdělek
podle kategorií zaměstnání

kraj: Jihomoravský

Kategorie zaměstnání	Struktura zaměstnanců	Medián	Diferenciace		Průměr
			1. decil	9. decil	
	%	Kč/hod	Kč/hod	Kč/hod	Kč/hod
D Manuální pracovníci	60,6	80,17	52,46	122,36	84,71
T Nemanuální pracovníci	39,4	124,39	75,51	242,93	152,21
Relace D/T (%)		64,5	69,5	50,4	55,7
C E L K E M - podnikatelská sféra	100	92,88	56,47	174,29	111,31

manuální pracovníci - zaměstnanci s převážně manuálním charakterem práce (hlavní třída KZAM-R 6-9 a vybraná zaměstnání hl. třídy 5)

nemanuální pracovníci - zaměstnanci s převážně nemanuálním charakterem práce (hlavní třída KZAM-R 1-4 a vybraná zaměstnání hl. třídy 5)

2. čtvrtletí 2006

RSCP - podnikatelská sféra

PS-V8

Revidované výsledky ke dni 10. 3. 2010

Hodinový výdělek
podle pohlaví

kraj: Jihomoravský

Pohlaví	Struktura zaměstnanců	Medián	Diferenciace		Průměr
			1. decil	9. decil	
	%	Kč/hod	Kč/hod	Kč/hod	Kč/hod
M Muž	62,3	102,84	65,18	191,18	123,74
Ž Žena	37,7	78,62	51,00	142,26	90,81
Relace Ž/M (%)		76,4	78,2	74,4	73,4
C E L K E M - podnikatelská sféra	100	92,88	56,47	174,29	111,31

Hrubá měsíční mzda a její složky, diference, placená doba v podnikatelské sféře

kraj: Jihomoravský

Medián hrubé měsíční mzdy 16 966 Kč/měs

Diference

1. decil - 10 % hodinových výdělků menších než	10 227 Kč/měs
1. kvartil - 25 % hodinových výdělků menších než	12 942 Kč/měs
Medián - 50 % hodinových výdělků menších než	16 966 Kč/měs
3. kvartil - 25 % hodinových výdělků větších než	22 739 Kč/měs
9. decil - 10 % hodinových výdělků větších než	31 877 Kč/měs

Průměr hrubé měsíční mzdy 20 445 Kč/měs

Vybrané složky hrubé měsíční mzdy

prémie a odměny	15,9 %
příplatky za přesčas	0,7 %
příplatky ostatní	3,7 %
náhrady	6,2 %
odměny za pohotovost	0,1 %

Průměrná placená doba 172,3 hod/měs

Revidované výsledky ke dni 10. 3. 2010

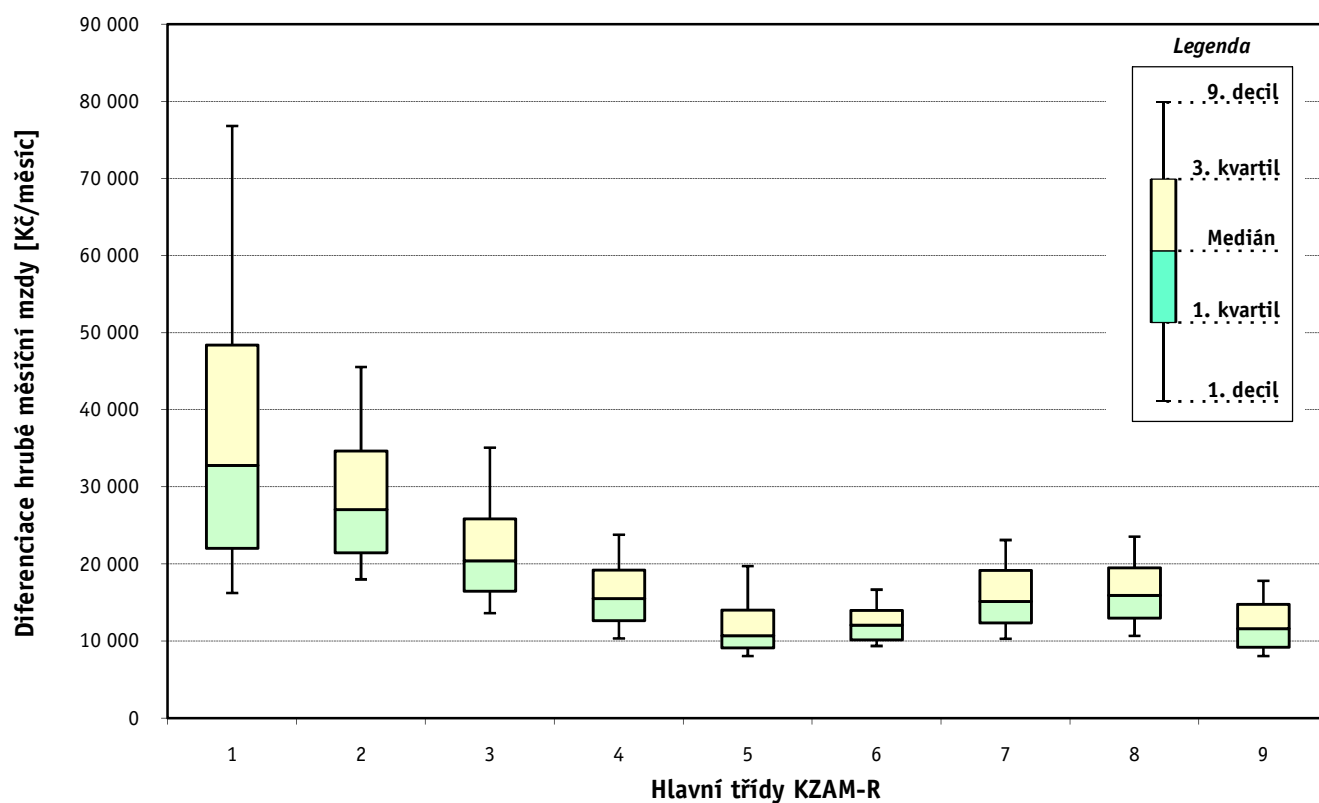
Hrubá měsíční mzda a její složky, diference, placená doba podle hlavních tříd zaměstnání KZAM-R

kraj: Jihomoravský

Hlavní třída zaměstnání KZAM - R	Struktura zaměstnanců	Medián
	%	Kč/měs

1 Zákodárci, vedoucí a řídící pracovníci	7,5	32 779
2 Vědečtí a odborní duševní pracovníci	9,1	27 071
3 Techničtí, zdravotničtí a pedagogičtí pracovníci	19,1	20 408
4 Nižší administrativní pracovníci	7,2	15 523
5 Provozní pracovníci ve službách a obchodu	5,1	10 686
6 Dělníci v zemědělství, lesnictví a rybářství	2,7	12 068
7 Řemeslníci, výrobci a zpracovatelé	23,8	15 159
8 Obsluha strojů a zařízení	18,4	15 929
9 Pomocní a nekvalifikovaní pracovníci	7,1	11 599

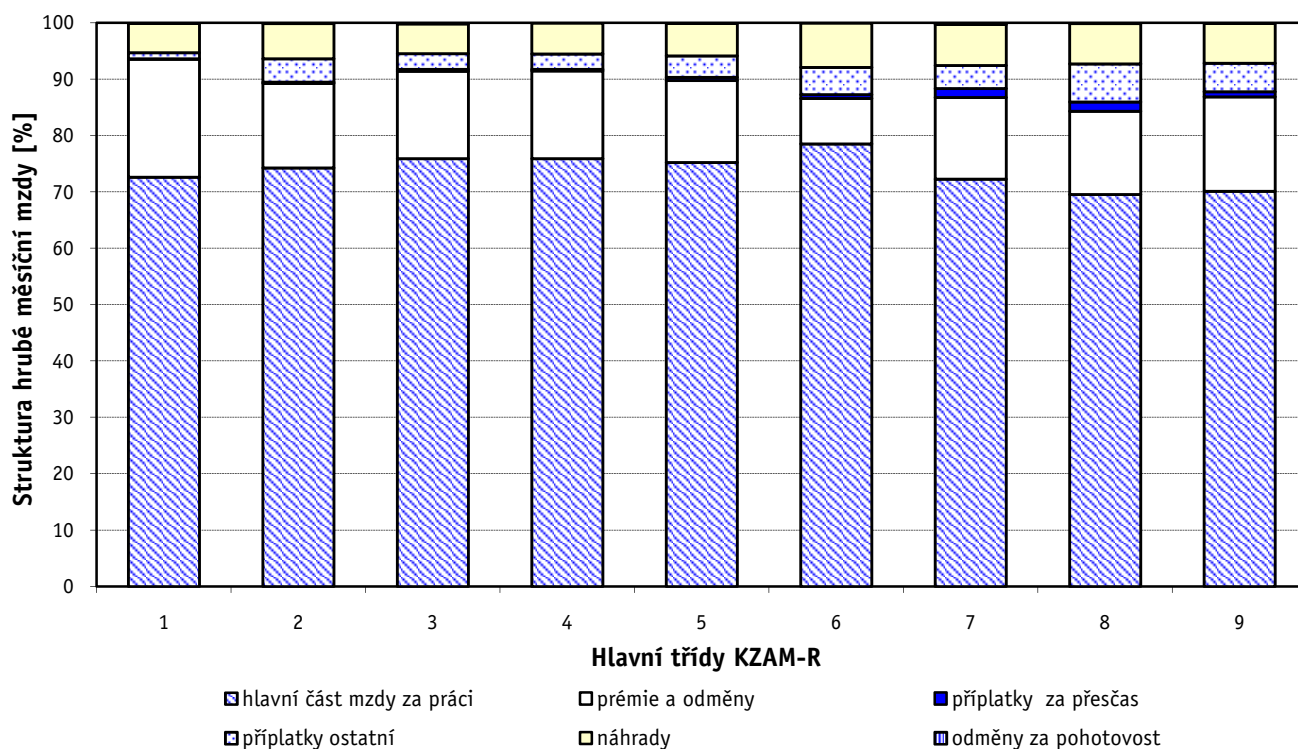
C E L K E M - podnikatelská sféra	100	16 966
--	------------	---------------



Hrubá měsíční mzda a její složky, diferenciacie, placená doba podle hlavních tříd zaměstnání KZAM-R

kraj: Jihomoravský

Diferenciace				Průměr	Vybrané složky hrubé měsíční mzdy					Placená doba
1. decil	1. kvartil	3. kvartil	9. decil		prémie a odměny	příplatky za přesčas	příplatky ostatní	náhrady	odměny za pohotovost	
Kč/měs	Kč/měs	Kč/měs	Kč/měs	Kč/měs	%	%	%	%	%	hod/měs
16 246	22 049	48 399	76 818	44 174	21,0	0,1	1,1	5,2	0,0	169,1
18 009	21 472	34 646	45 569	30 368	15,0	0,2	4,1	6,3	0,1	170,0
13 619	16 487	25 848	35 097	23 008	15,6	0,3	2,8	5,3	0,2	170,2
10 359	12 668	19 207	23 799	16 621	15,6	0,3	2,7	5,5	0,0	166,9
8 073	9 142	14 027	19 733	12 350	14,6	0,6	3,8	5,8	0,1	170,1
9 370	10 173	13 994	16 679	12 489	8,1	0,6	4,9	7,9	0,0	174,8
10 312	12 379	19 155	23 108	16 212	14,5	1,6	4,1	7,3	0,3	174,8
10 683	12 994	19 489	23 540	16 695	14,8	1,6	6,7	7,2	0,1	176,0
8 075	9 215	14 772	17 812	12 383	16,8	0,9	5,1	7,1	0,1	172,7
10 227	12 942	22 739	31 877	20 445	15,9	0,7	3,7	6,2	0,1	172,3



1. - 2. čtvrtletí 2006**RSCP - podnikatelská sféra**

Revidované výsledky ke dni 10. 3. 2010

**Hrubá měsíční mzda a její složky, diference, placená doba
podle podskupin zaměstnání KZAM-R**kraj: **Jihomoravský**

Podskupiny zaměstnání KZAM-R	Počet zaměstnanců přepočtený podle placených měsíců	Medián
		Kč/měs
1210 Ředitelé a prezidenti velkých organizací, podniků	271	74 838
1221 Vedoucí pracovníci v zemědělství, lesnictví, rybářství a myslivosti	175	25 518
1222 Vedoucí pracovníci v průmyslu (ve výrobě)	462	38 111
1223 Vedoucí pracovníci ve stavebnictví a zeměměřičtví	226	46 811
1224 Vedoucí pracovníci ve velkoobchodě a v maloobchodě	1 050	16 632
1225 Vedoucí pracovníci v restauracích a hotelích	31	26 536
1226 Vedoucí pracovníci v dopravě, skladování, telekomunik. a na poštovních úřadech	389	21 431
1227 Vedoucí pracovníci v organizacích zaměřených na poskytování obchodních služeb	337	52 942
1228 Vedoucí pracovníci v pečovatelských, úklidových a podobných službách	49	23 317
1229 Vedoucí pracovníci dílčích celků jinde neuvedení (kulturních, zdravotn., školských)	179	27 117
1231 Vedoucí pracovníci finančních a hospodářských (správních) útvarů	436	43 260
1232 Vedoucí pracovníci personálních útvarů a útvarů průmyslových vztahů	103	46 143
1233 Vedoucí pracovníci obytných útvarů (včetně průzkumu trhu)	333	50 159
1234 Vedoucí pracovníci reklamních útvarů a útvarů pro styk s veřejností	28	36 307
1235 Vedoucí pracovníci zásobovacích útvarů	134	32 110
1236 Vedoucí pracovníci výpočetních útvarů	56	38 272
1237 Vedoucí pracovníci výzkumných a vývojových útvarů	306	24 939
1239 Vedoucí pracovníci ostatních útvarů jinde neuvedení	410	33 213
1311 Vedoucí, ředitelé v zemědělství, lesnictví, rybářství a myslivosti	40	27 979
1312 Vedoucí, ředitelé v průmyslu (ve výrobě)	130	46 385
1313 Vedoucí, ředitelé ve stavebnictví a zeměměřičtví	72	60 451
1314 Vedoucí, ředitelé ve velkoobchodu a maloobchodu	112	20 662
1315 Vedoucí, ředitelé v restauracích a hotelích	38	26 188
1316 Vedoucí, ředitelé v dopravě, skladování, telekomunikacích a na poštovních úřadech	172	23 811
1317 Vedoucí, ředitelé v podnicích poskytujících obchodní služby	19	50 291
1319 Vedoucí, ředitelé malých organizací ostatní (kultura, zdravotnictví, školství)	17	43 741
2111 Fyzikové a astronomové	22	21 120
2113 Chemici	141	21 809
2114 Geologové, geofyzici, geodeti, hydrologové apod.	94	27 906
2119 Ostatní vědci a odborníci v příbuzných oborech jinde neuvedení	64	18 982
2121 Matematici a odborníci v příbuzných oborech	10	33 771
2131 Projektanti a analytici výpočetních systémů	148	32 726
2132 Programátoři	261	26 033
2139 Ostatní odborníci zabývající se výpočetní technikou jinde neuvedení	523	30 986
2141 Hlavní architekti, architekti a plánovači měst, urbanisté, dopravních sítí	19	27 149
2142 Projektanti staveb a areálů, stavební inženýři	684	25 870
2143 Projektanti elektrotechnických zařízení, elektroinženýři	365	29 800
2144 Projektanti elektronických systémů a telekomunikačních sítí, inženýři - elektronici	138	27 991
2145 Projektanti a konstruktéři strojních zařízení, strojní inženýři	454	27 467
2146 Chemičtí inženýři, technologové	75	27 931
2147 Důlní a hutní inženýři, technologové, metalurgové	25	32 011
2149 Ostatní architekti, projektanti, konstruktéři a techničtí inženýři (tvůrčí pracovníci)	237	29 043
2211 Bakteriologové, biologové, ekologové, zoologové a odborníci v příbuzných oborech	53	26 221
2212 Farmakologové, anatomové, biochemici, fyziologové, patologové	22	26 138

Hrubá měsíční mzda a její složky, diference, placená doba podle podskupin zaměstnání KZAM-R

kraj: Jihomoravský

Diference				Průměr	Vybrané složky hrubé měsíční mzdy					Placená doba
1. decil	1. kvartil	3. kvartil	9. decil		prémie a odměny	příplatky za přesčas	příplatky ostatní	náhrady	odměny za pohotovost	
Kč/měs	Kč/měs	Kč/měs	Kč/měs	Kč/měs	%	%	%	%	%	hod/měs
30 004	43 243	128 000	249 965	119 859	25,3	0,0	0,8	5,0	0,0	168,6
17 450	20 460	34 220	46 190	30 024	25,5	0,2	1,5	5,9	0,6	174,8
21 869	27 828	56 659	106 509	60 053	24,3	0,2	1,0	5,1	0,1	169,4
25 704	31 985	76 947	125 706	60 517	33,8	0,2	0,2	6,1	0,0	170,1
10 910	12 782	21 398	31 340	19 863	11,6	0,1	1,9	7,3	0,0	167,8
17 199	21 241	37 554	44 188	30 865	24,2	0,1	5,7	5,2	0,0	173,3
16 641	19 208	29 814	44 822	27 762	21,2	0,1	1,6	6,5	0,6	159,4
30 285	39 608	81 617	121 582	69 315	24,8	0,0	1,2	5,9	0,0	170,0
15 855	17 237	28 055	32 066	24 351	16,0	0,0	9,3	4,8	0,2	172,8
18 841	22 351	36 210	53 147	32 888	20,8	0,1	3,7	5,3	0,2	168,9
23 801	31 536	67 288	108 062	59 620	28,1	0,0	1,9	5,4	0,0	168,1
18 019	28 095	74 896	122 944	64 717	28,6	0,0	1,3	5,4	0,0	167,5
24 459	35 319	80 250	124 165	71 383	28,3	0,0	2,1	6,2	0,0	167,3
16 715	25 530	50 148	91 319	46 345	25,6	0,1	0,8	8,2	0,1	167,7
18 073	23 119	47 430	63 695	39 550	23,8	0,2	1,2	5,4	0,1	169,1
24 150	30 027	50 349	88 477	47 211	20,0	0,1	1,2	4,9	0,3	166,9
15 738	18 379	37 428	62 498	34 876	16,3	0,0	8,1	4,7	0,1	164,5
19 000	26 071	47 055	69 595	41 403	20,3	0,3	2,1	5,8	0,0	168,3
18 777	21 822	36 740	44 303	30 783	23,3	0,1	0,0	7,4	0,0	171,7
22 538	30 007	73 403	94 140	55 542	20,6	0,0	1,3	5,2	0,1	167,8
22 707	36 164	84 130	182 625	89 394	52,7	0,0	0,7	4,3	0,0	172,8
13 000	15 062	30 274	41 903	26 967	25,6	0,1	2,8	6,3	0,0	169,7
16 332	18 370	33 623	45 122	32 968	24,7	0,0	2,8	3,4	0,0	172,4
19 163	21 768	28 933	37 903	27 403	18,2	0,3	2,5	5,9	0,0	164,7
32 000	39 133	82 268	312 720	96 331	31,0	0,0	0,0	5,5	0,0	172,4
14 264	25 023	49 002	54 983	46 041	11,0	0,1	3,9	5,6	0,2	170,6
14 020	15 867	28 397	36 366	27 550	21,3	0,2	0,2	7,0	0,0	173,1
17 075	19 617	26 854	31 095	23 868	21,2	0,0	1,5	6,8	0,0	167,6
18 300	21 540	38 980	53 089	31 632	27,9	0,1	0,2	6,5	0,2	169,0
15 316	16 684	24 151	30 412	21 553	11,6	0,3	0,9	3,9	0,0	167,3
25 164	26 553	38 966	41 842	33 003	15,4	0,6	0,3	7,9	0,0	167,5
19 976	24 838	44 259	58 175	36 219	17,2	0,1	6,4	6,8	0,4	168,3
18 218	22 466	33 378	39 905	28 529	14,8	0,3	4,2	5,2	0,8	168,7
19 154	24 651	39 111	50 543	33 991	13,6	0,1	3,8	5,5	0,4	170,3
17 251	20 691	42 025	53 328	30 665	13,3	0,0	0,0	6,9	0,0	174,8
17 967	21 055	35 212	49 099	30 749	23,7	0,4	1,2	6,4	0,1	169,8
18 904	23 464	37 549	50 823	33 019	8,4	0,7	3,2	4,9	0,5	168,5
20 964	22 819	50 033	68 702	37 990	15,8	0,0	2,4	5,5	0,6	166,5
18 021	21 974	33 574	40 623	28 614	13,0	1,0	3,0	4,7	0,0	168,0
17 037	21 177	35 779	50 790	32 366	12,8	0,8	2,4	5,9	0,0	169,2
19 241	24 839	55 542	62 513	38 597	29,6	0,3	1,9	5,6	2,3	170,4
20 006	22 931	35 364	45 969	31 252	12,7	0,5	1,0	6,9	0,8	171,9
18 297	21 714	32 305	47 645	29 873	19,6	0,1	8,6	7,5	0,3	167,0
17 229	18 898	31 755	46 826	28 507	24,6	0,0	1,8	6,2	0,0	162,3

Revidované výsledky ke dni 10. 3. 2010

Hrubá měsíční mzda a její složky, diference, placená doba podle podskupin zaměstnání KZAM-R

kraj: Jihomoravský

Podskupiny zaměstnání KZAM-R	Počet zaměstnanců přepočtený podle placených měsíců	Medián
		Kč/měs
2213 Agronomové, šlechtitelé a odborníci v příbuzných oborech	156	22 848
2221 Lékaři, ordináři (kromě zubních lékařů)	38	29 628
2223 Veterinární lékaři	40	24 087
2311 Vědeckopedagogičtí pracovníci	2 542	27 420
2411 Odborní pracovníci na úseku účetnictví, financí, daní, apod., hlavní účetní	466	27 217
2412 Odborní pracovníci na úseku zaměstnaneckých, personálních věcí	129	28 540
2413 Odborní pracovníci v bankovníctví a pojišťovnictví	1 305	29 289
2419 Ostatní odborní pracovníci v oblasti podnikání	392	28 821
2421 Právníci, právní poradci (mimo advokacie a soudnictví)	131	32 324
2431 Odborní archiváři (kromě řadových)	14	15 744
2433 Odborní pracovníci v informacích (např. vti)	33	22 487
2441 Ekonomové - vědeckí pracovníci, specialisté, experti	270	28 181
2447 Tlumočníci a překladatelé	10	21 850
2451 Spisovatelé, autoři, kritikové, novináři, redaktori	114	24 117
2470 Odborní administrativní pracovníci jinde neuvedení	257	21 297
3111 Technici ve fyzikálních a příbuzných oborech	89	16 227
3112 Stavební technici	890	26 507
3113 Elektrotechnici	905	25 452
3114 Elektronici a technici v radiokomunikacích a telekomunikacích	233	28 750
3115 Strojírenští technici	1 130	20 816
3116 Chemičtí technici	257	22 036
3117 Důlní a hutní technici	137	25 595
3118 Technici v kartografii, kresličtí a zeměměřičtí	335	19 089
3119 Ostatní techničtí pracovníci jinde neuvedení	1 897	21 129
3121 Poradci ve výpočetní technice	166	28 628
3122 Operátoři a obsluha výpočetní techniky	394	23 605
3123 Operátoři průmyslových robotů, nc strojů	14	18 331
3129 Ostatní technici ve výpočetní technice jinde neuvedení	77	20 102
3132 Obsluha zařízení pro záznam zvuku,obrazu,operátoři kamery	71	23 153
3133 Obsluha vysílacího a telekomunikačního zařízení (vč. telegrafu)	30	31 219
3151 Kolaudační technici a technici protipožární ochrany	35	22 914
3152 Bezpečnostní technici a technici pro kontrolu zdravotní nezávadnosti a jakosti	329	19 798
3160 Technici železničního provozu	685	24 801
3211 Technici a laboranti v oblasti biologie a v příbuzných oborech	242	15 351
3212 Technici v agronomii, v lesnictví a v zemědělství	528	21 357
3229 Ostatní střední zdravotničtí pracovníci jinde neuvedení	26	20 784
3231 Ošetřovatelé, všeobecné zdravotní sestry	41	15 415
3342 Pedagogové v oblasti dalšího vzdělávání	30	39 002
3411 Zprostředkovatelé finančních transakcí, obchodu s cennými papíry, devizami	197	22 758
3412 Pojišťovací agenti	515	19 489
3414 Konzultanti a organizátoři zájezdů	29	13 490
3415 Obchodní cestující, profesionální poradci v obchodě, obchodní zástupci	564	31 777
3416 Nákupčí	525	19 436
3417 Odhadci a zbožíznalci	32	18 658

Hrubá měsíční mzda a její složky, diference, placená doba podle podskupin zaměstnání KZAM-R

kraj: Jihomoravský

Diference				Průměr	Vybrané složky hrubé měsíční mzdy					Placená doba
1. decil	1. kvartil	3. kvartil	9. decil		prémie a odměny	příplatky za přesčas	příplatky ostatní	náhrady	odměny za pohotovost	
Kč/měs	Kč/měs	Kč/měs	Kč/měs	Kč/měs	%	%	%	%	%	hod/měs
16 370	19 122	27 262	33 145	24 198	19,0	0,0	0,5	6,1	0,1	171,5
17 040	25 766	31 860	38 989	28 391	9,5	0,0	0,7	6,0	1,8	172,0
13 933	16 142	33 930	44 485	26 134	23,8	0,3	1,1	6,1	1,8	169,0
18 945	22 093	36 016	49 510	31 634	16,2	0,0	8,8	8,1	0,1	169,1
17 830	21 734	39 014	55 313	33 260	18,9	0,1	3,3	6,3	0,0	167,6
17 539	22 748	38 867	58 146	35 024	18,6	0,1	3,6	6,7	0,0	168,4
21 022	24 969	36 225	48 215	32 956	16,0	0,0	0,7	6,3	0,0	169,4
18 196	23 620	39 569	57 779	34 949	15,8	0,1	2,9	5,4	0,1	169,2
20 333	25 511	46 018	69 082	40 411	19,4	0,1	3,0	5,3	0,0	169,6
9 532	13 829	17 488	23 045	16 939	11,8	0,0	8,9	6,8	0,0	165,7
15 983	16 453	27 662	33 838	23 393	14,9	0,1	7,3	6,5	0,0	170,7
17 870	22 153	37 645	56 695	33 465	21,9	0,1	2,3	6,1	0,0	168,1
20 029	20 145	28 088	29 563	25 338	18,9	0,0	0,5	4,3	0,0	168,9
16 387	19 256	28 142	33 533	24 505	11,2	0,0	2,6	6,0	0,0	172,6
15 297	17 221	29 309	39 281	25 014	11,2	0,0	8,0	6,2	0,1	168,5
12 656	14 267	20 384	23 912	18 857	20,2	0,2	1,1	7,0	0,0	168,0
16 800	20 674	37 758	55 167	31 596	19,2	0,5	1,1	6,6	0,1	171,5
17 916	20 888	35 622	44 381	29 184	5,9	0,6	9,2	5,2	1,7	166,9
17 448	21 181	40 086	54 654	32 973	10,5	0,7	6,3	5,4	1,6	170,9
14 289	16 877	25 733	31 495	22 091	11,7	0,6	6,1	4,9	0,1	168,8
14 044	17 585	28 565	37 492	24 651	18,1	0,7	3,6	5,8	0,3	166,7
16 449	19 896	31 839	37 744	26 344	20,0	0,6	4,5	7,2	1,4	171,1
13 735	16 077	23 030	28 935	20 852	12,1	0,3	2,8	5,0	0,1	170,0
14 500	17 328	25 791	31 036	22 632	15,4	0,7	3,7	5,6	0,3	170,3
17 600	22 501	40 790	53 858	32 983	18,9	0,1	2,8	6,0	0,3	168,1
13 269	16 175	35 644	42 969	26 600	5,8	0,2	2,7	5,5	0,2	167,9
15 429	17 865	20 014	21 221	18 422	21,7	3,0	6,6	2,5	0,0	180,1
14 822	17 213	26 760	36 633	23 406	16,2	0,1	5,6	5,3	0,5	168,6
17 937	20 443	25 993	27 940	23 745	5,1	0,0	2,4	3,8	0,0	168,0
8 259	9 780	38 213	47 647	29 738	17,2	0,9	4,8	7,2	1,2	172,4
15 009	19 082	25 688	30 385	22 773	8,4	0,4	9,7	6,8	4,2	166,2
14 000	16 857	24 309	32 564	22 313	14,0	0,5	3,5	5,1	0,1	170,2
20 668	23 106	26 570	28 837	24 798	5,7	1,7	12,8	7,7	0,8	166,5
11 951	13 296	18 461	23 062	16 609	11,0	0,2	4,5	6,2	0,1	168,6
14 733	17 209	25 385	29 680	22 081	18,4	0,1	0,9	9,3	0,2	172,9
15 634	17 187	31 756	38 151	23 701	9,4	0,0	5,3	5,2	0,0	170,3
13 691	14 598	17 180	21 865	17 155	1,4	0,1	7,8	7,3	0,0	165,3
21 062	26 084	45 267	50 877	36 801	16,6	0,1	0,6	5,2	0,0	163,1
16 810	18 656	35 042	43 432	27 635	23,0	0,1	0,3	5,8	0,0	173,6
14 455	16 386	25 012	33 759	22 548	5,5	0,0	0,6	6,8	0,0	172,9
12 661	12 900	15 184	23 668	15 913	29,9	0,0	0,0	4,4	0,0	173,4
17 838	23 183	40 997	53 408	34 479	23,0	0,1	4,2	5,4	0,0	168,1
13 460	16 002	24 663	33 074	21 834	13,7	0,1	2,0	6,4	0,1	168,1
12 743	14 298	26 902	44 785	26 378	26,0	0,0	1,5	6,0	0,0	171,5

Revidované výsledky ke dni 10. 3. 2010

Hrubá měsíční mzda a její složky, diference, placená doba podle podskupin zaměstnání KZAM-R

kraj: Jihomoravský

Podskupiny zaměstnání KZAM-R	Počet zaměstnanců přepočtený podle placených měsíců	Medián
		Kč/měs
3419 Ostatní pracovníci - obchodní zprostředkovatelé jinde neuvedení	30	29 696
3421 Obchodní agenti	714	22 680
3422 Odbytoví a přepravní agenti	759	20 769
3429 Ostatní obchodní agenti a makléři jinde neuvedení	16	16 813
3431 Odborné sekretářky, sekretáři	383	21 649
3433 Pracovníci v oblasti účetnictví, fakturace, rozpočetnictví, kalkulace	2 149	19 071
3434 Pracovníci v oblasti statistiky a matematiky	33	20 641
3435 Pracovníci v oblasti práce a mezd (kromě účetních)	147	18 818
3436 Referenti osobních oddělení	207	20 423
3439 Ostatní odborní administrativní pracovníci jinde neuvedení	1 164	19 496
3449 Ostatní celní a daňoví pracovníci a pracovníci v příbuzných oborech	73	19 612
3471 Aranžéři, průmysloví a komerční návrháři, bytoví architekti	38	15 471
3479 Ostatní pracovníci umění a zábavy jinde neuvedení	20	20 475
4112 Kancelářští a manipulační pracovníci a obsluha zařízení na zpracování textu	63	14 397
4113 Pracovníci přípravy dat výpočetní techniky	209	15 569
4115 Sekretářky, sekretáři	768	17 244
4121 Nižší účetní	378	13 766
4122 Nižší statistici	11	17 924
4123 Nižší finanční, daňoví úředníci a úředníci v příbuzných oborech	77	24 360
4131 Úředníci ve skladech	919	15 073
4132 Úředníci ve výrobě (např. výrobní plánovači)	188	15 716
4133 Úředníci v dopravě a v přepravě (dispečeri, kontrolori apod.)	298	20 830
4141 Řadoví knihovníci, archiváři, evidenční pracovníci	172	17 208
4142 Poštovní doručovatelé, úředníci v třídárnách	1 640	13 683
4143 Korektoři, kódovači a pracovníci v příbuzných oborech	22	23 075
4190 Ostatní nižší úředníci jinde neuvedení	137	15 268
4211 Pokladníci (v bankách, pojišťovnách, spořitelnách, na poště)	378	17 315
4212 Úředníci na přepážkách a směnárnicích	1 059	14 898
4213 Pokladníci v obchodě, společném stravování apod.	940	10 478
4214 Prodavači vstupenek, jízdenek apod.	189	16 942
4215 Bookmakeři, krupiéři a úředníci sázkových kanceláří	203	15 026
4216 Inkasisté (výběřci dluhů)	15	28 562
4221 Úředníci cestovních kanceláří	24	16 161
4222 Recepční	141	12 363
4223 Telefonisté	199	13 570
4224 Informátoři	41	15 732
5112 Vlakvedoucí, vlakové čety, průvodčí (vč. palubních průvodčí)	245	22 580
5121 Pracovníci dohlížející nad obsluhujícím personálem, hospodyně	80	15 326
5122 Kuchaři	466	11 111
5123 Číšníci, servírky	160	11 488
5149 Ostatní pracovníci zajišťující osobní služby jinde neuvedení	17	10 063
5161 Hasiči, požárníci	90	19 837
5169 Ostatní pracovníci ochrany a ostrahy jinde neuvedení	758	10 518
5211 Prodavači v obchodech	2 716	10 399

Hrubá měsíční mzda a její složky, diference, placená doba podle podskupin zaměstnání KZAM-R

kraj: Jihomoravský

Diference				Průměr	Vybrané složky hrubé měsíční mzdy					Placená doba
1. decil	1. kvartil	3. kvartil	9. decil		prémie a odměny	příplatky za přesčas	příplatky ostatní	náhrady	odměny za pohotovost	
Kč/měs	Kč/měs	Kč/měs	Kč/měs	Kč/měs	%	%	%	%	%	hod/měs
21 527	25 193	37 437	58 552	32 863	27,3	0,0	0,5	5,3	0,0	171,9
15 169	17 927	31 463	45 579	27 373	17,4	0,1	1,4	6,0	0,0	167,8
14 219	17 513	26 553	32 977	23 308	21,7	0,2	4,5	6,2	0,0	168,0
11 283	16 009	20 764	28 833	18 872	17,3	0,0	1,1	3,9	0,0	167,5
14 239	17 202	28 833	36 952	24 950	11,5	0,1	1,7	6,9	0,0	171,2
13 229	15 743	23 398	30 329	21 000	15,5	0,1	1,9	6,1	0,0	169,1
13 573	16 564	27 274	32 465	22 225	11,8	0,0	1,7	6,1	0,0	167,1
9 896	14 157	23 854	29 989	20 670	12,8	0,1	2,2	6,6	0,0	166,2
15 594	17 965	25 215	31 808	22 991	14,8	0,1	3,2	7,3	0,0	166,9
13 417	16 260	24 569	32 084	21 781	13,0	0,1	3,8	5,7	0,1	169,1
15 488	17 147	21 367	22 888	19 599	15,2	0,0	0,7	7,6	0,0	173,2
11 515	12 522	19 527	21 379	16 403	14,4	1,0	1,9	5,8	0,0	172,7
16 353	19 684	22 188	25 002	20 983	10,1	0,2	3,7	4,3	0,0	170,8
9 408	11 211	18 433	20 949	15 370	8,0	0,1	2,7	6,3	0,0	167,9
9 206	11 546	17 586	21 966	15 488	6,7	0,0	5,9	7,3	0,0	167,7
12 472	14 673	20 260	24 890	18 348	13,0	0,1	3,7	5,7	0,0	169,2
9 619	10 804	17 568	21 578	15 252	12,9	0,1	1,5	5,7	0,0	167,5
13 501	14 777	20 389	22 063	18 076	3,0	0,0	5,1	5,2	0,0	164,6
17 182	19 807	32 217	36 449	26 336	19,3	0,0	4,2	6,4	0,3	172,5
10 853	12 483	17 810	21 528	15 917	13,2	0,9	4,7	6,1	0,1	169,9
11 064	12 564	18 496	22 098	16 469	15,4	0,5	2,1	5,4	0,0	168,8
15 080	17 701	25 913	31 277	22 177	12,0	1,3	9,3	6,3	0,1	170,0
12 720	14 563	20 817	24 139	17 942	14,1	0,1	8,3	5,9	0,0	167,0
11 540	12 590	15 139	17 385	14 142	19,8	0,4	2,7	7,2	0,0	159,2
9 171	16 655	26 382	27 356	21 134	3,1	0,8	8,9	6,2	3,4	169,5
11 239	12 819	18 383	21 852	16 967	14,8	0,0	11,5	5,0	0,0	168,8
12 567	14 833	21 295	26 079	18 498	11,5	0,4	2,0	6,6	0,0	167,9
12 628	13 625	16 901	24 851	16 831	18,8	0,1	1,7	7,2	0,0	161,1
8 473	9 325	11 966	13 742	10 897	13,0	0,2	3,6	7,9	0,0	165,3
13 145	15 113	19 300	20 887	16 996	4,3	1,2	11,8	8,5	0,2	166,1
11 035	12 583	17 810	21 031	15 620	30,6	0,0	5,7	3,1	0,0	173,3
15 628	19 439	33 086	35 669	27 020	5,9	0,3	11,3	3,4	0,0	165,7
11 995	12 697	19 801	21 297	16 661	20,3	0,1	1,3	5,7	0,2	173,2
9 798	10 518	15 428	19 938	13 644	12,4	0,3	6,5	5,1	0,0	168,9
10 156	11 491	16 209	18 628	14 154	1,8	0,7	0,4	8,3	0,0	174,5
12 938	13 868	17 019	18 396	15 511	7,1	1,1	11,6	8,1	0,1	170,2
19 199	20 889	24 832	27 958	22 988	9,0	3,2	15,9	9,7	0,0	172,2
10 822	12 482	17 595	26 211	15 904	9,1	0,1	4,1	5,7	0,0	173,3
8 832	9 727	14 005	17 766	12 512	13,0	0,2	3,0	5,0	0,0	171,9
8 264	9 402	13 328	14 733	11 529	12,0	0,1	5,8	6,6	0,0	174,6
6 354	7 733	11 720	13 799	9 839	10,6	0,9	9,2	5,8	0,0	168,2
11 660	15 604	21 404	22 597	18 512	8,3	2,1	13,6	8,0	3,8	172,2
8 129	8 743	14 129	18 580	12 071	6,9	1,5	6,9	5,4	0,0	175,4
7 855	8 933	12 326	14 696	11 083	12,7	0,2	4,5	6,5	0,0	167,6

1. - 2. čtvrtletí 2006**RSCP - podnikatelská sféra**

Revidované výsledky ke dni 10. 3. 2010

**Hrubá měsíční mzda a její složky, diference, placená doba
podle podskupin zaměstnání KZAM-R**kraj: **Jihomoravský**

Podskupiny zaměstnání KZAM-R	Počet zaměstnanců přepočtený podle placených měsíců	Medián
		Kč/měs
5220 Prodavači ve stáncích a na tržištích	15	11 254
6111 Pěstitelé polních plodin	162	11 330
6112 Ovocnáři, vinaři, chmelaři a ostatní pěstitelé plodin rostoucích na stromech	114	11 789
6113 Zahradníci a pěstitelé zahradních plodin a sazenic	153	11 410
6121 Chovatelé hospodářských zvířat (kromě drůbeže a včel)	544	13 324
6122 Chovatelé drůbeže	54	12 770
6124 Chovatelé hospodářských zvířat, drůbeže, včel apod.	53	11 650
6129 Ostatní chovatelé, ošetřovatelé zvířat jinde neuvedení (v rezervacích, stájích apod.)	43	14 121
6141 Dělníci pro pěstění a ošetřování lesa	157	10 357
6142 Dělníci pro těžbu dřeva (kromě obsluhy pojízdných zařízení)	93	14 775
7122 Zedníci, kameníci, omítkáři	828	15 728
7123 Betonáři, dělníci specializovaní na pokládání betonových povrchů	143	16 519
7124 Tesaři a truhláři	308	16 530
7125 Stavební montážníci	119	17 792
7126 Asfaltéři, dlaždiči	16	15 578
7129 Ostatní stavební dělníci hlavní stavební výroby a pracovníci v ostatních oborech	379	15 896
7131 Stavební pokrývači	12	12 965
7136 Instalatéři, potrubáři, stavební zámečníci, klempíři	708	18 456
7137 Stavební a provozní elektrikáři	252	17 766
7139 Ostatní dělníci zajišťující dokončovací stavební práce a dělníci v příbuzných obor.	22	15 148
7141 Malíři a tapetáři	31	14 316
7142 Lakýrníci a pracovníci v příbuzných oborech	147	17 089
7211 Formíři a jádraři	120	18 132
7212 Svářeči, řezači plamenem a páječi	324	19 311
7213 Výrobci a opraváři výrobků a dílů z plechů	171	15 817
7214 Montéři kovových konstrukcí	38	18 177
7221 Kováři, obsluha kovacích lisů, obsluha bucharů	185	15 690
7222 Nástrojaři, kovomodeláři, kovodělníci, zámečníci	2 559	16 471
7223 Seřizovači a obsluha obráběcích strojů (kromě automatických a poloautomatických)	1 597	18 254
7224 Brusiči, leštiči a ostříči nástrojů	239	16 631
7231 Mechanici a opraváři motorových vozidel	485	17 562
7234 Mechanici a opraváři kolejových vozidel	478	19 344
7235 Mechanici a opraváři obráběcích, zemědělských strojů a průmyslového zařízení	916	16 810
7239 Ostatní mechanici a opraváři strojů a zařízení bez elektro jinde neuvedení	283	16 746
7241 Elektromechanici, opraváři a seřizovači různých typů elektrických zařízení	2 376	16 067
7242 Mechanici, opraváři a seřizovači elektrických částí aut, letadel, lodí	198	18 461
7243 Mechanici, seřizovači, opraváři elektronických zařízení	276	18 287
7244 Telefonní a telegrafní mechanici, montéři a opraváři	26	19 544
7246 Montéři a opraváři silnoproudých elektrických vedení	329	18 425
7247 Montéři a opraváři slaboproudých elektrických vedení	26	22 183
7311 Výrobci, mechanici a opraváři přesných přístrojů a zařízení	65	17 750
7321 Výrobci hrnčířského, porcelánového zboží, žáruvzdorných výrobků, brus.kotoučů	378	17 807
7322 Dělníci při výrobě skla, skláři vč. brusičů a leštičů	55	13 718
7324 Malíři skla a keramiky a pracovníci v příbuzných oborech (vč. výrobců zrcadel)	12	13 975

Hrubá měsíční mzda a její složky, diference, placená doba podle podskupin zaměstnání KZAM-R

kraj: Jihomoravský

Diference				Průměr	Vybrané složky hrubé měsíční mzdy					Placená doba
1. decil	1. kvartil	3. kvartil	9. decil		prémie a odměny	příplatky za přesčas	příplatky ostatní	náhrady	odměny za pohotovost	
Kč/měs	Kč/měs	Kč/měs	Kč/měs	Kč/měs	%	%	%	%	%	hod/měs
10 100	10 863	12 321	14 036	11 655	12,5	0,1	2,4	5,2	0,0	170,6
9 620	10 487	12 229	13 513	11 620	4,4	0,1	2,2	8,2	0,0	173,1
9 561	10 845	13 138	14 500	11 943	7,1	0,5	0,6	8,9	0,0	175,3
8 271	9 597	13 644	17 483	12 136	12,9	1,4	3,0	5,8	0,2	177,4
10 425	11 900	14 705	17 123	13 627	7,9	0,8	7,6	7,1	0,1	180,7
10 027	11 770	16 411	18 950	13 877	12,8	2,3	9,9	6,8	0,2	189,3
9 365	10 826	13 690	15 053	12 166	10,1	0,3	9,0	7,4	0,0	158,8
9 457	11 629	17 144	18 626	14 255	12,6	1,8	4,9	9,8	0,2	177,4
8 680	9 163	15 149	17 652	12 179	10,2	0,2	0,6	13,3	0,0	170,6
8 162	9 187	18 673	22 918	14 825	7,9	0,1	1,2	20,4	0,0	170,6
11 369	13 288	18 764	21 553	16 293	12,2	2,1	1,7	10,1	0,0	180,2
12 827	14 311	18 304	20 052	16 480	10,7	1,9	1,7	14,1	0,0	183,8
12 628	14 305	19 548	23 576	17 406	14,1	2,2	1,9	12,1	0,0	179,5
13 856	15 111	20 956	23 624	18 272	15,4	1,0	1,5	12,4	0,0	175,0
9 500	13 704	16 933	28 125	17 112	23,7	1,1	2,9	12,7	0,5	194,2
12 092	13 786	19 255	27 114	17 753	12,3	1,6	1,7	12,4	0,1	183,8
9 639	12 763	15 859	17 602	13 881	7,8	0,0	1,9	10,1	0,0	170,4
13 355	15 523	20 703	22 529	18 301	15,5	1,4	2,1	7,1	2,0	175,2
13 102	15 000	20 865	23 771	18 169	11,5	1,6	6,0	6,9	2,0	174,7
11 435	13 351	18 218	23 906	15 888	22,5	2,3	0,2	8,8	0,0	182,6
12 431	13 664	15 263	16 208	14 381	7,2	1,0	2,0	8,7	0,0	168,4
13 047	14 949	19 569	22 847	17 981	12,5	2,0	6,4	6,4	0,0	178,1
13 513	15 755	21 457	26 061	18 728	34,5	3,1	6,2	6,8	0,0	184,1
14 104	16 061	22 761	26 494	19 794	20,5	2,1	4,8	8,5	0,1	180,2
11 096	12 579	20 730	24 347	16 835	8,3	1,3	4,5	7,9	0,0	171,4
13 396	14 528	20 908	26 097	18 188	10,6	2,9	8,4	5,0	1,0	183,4
11 930	13 141	17 041	20 343	15 785	18,3	1,6	13,0	7,5	0,0	166,1
11 879	13 856	19 751	23 430	17 217	14,0	2,0	4,4	7,1	0,6	176,4
12 702	15 119	22 076	27 702	19 302	12,7	2,0	6,2	6,0	0,0	175,9
11 299	13 783	19 580	23 323	17 311	17,3	1,9	6,5	6,3	0,0	172,5
12 665	14 742	20 651	23 861	18 038	13,1	0,9	5,7	7,0	0,4	172,1
15 255	17 001	21 617	24 199	19 541	5,1	0,8	12,5	8,2	0,1	164,4
12 217	13 663	21 226	24 464	17 767	12,2	1,6	8,2	7,1	0,3	177,4
10 680	12 130	20 241	23 063	16 683	11,0	1,4	3,4	6,1	0,1	172,2
10 651	12 194	21 447	29 137	17 836	9,4	2,0	7,2	6,1	0,9	176,4
15 183	16 384	20 140	23 284	18 840	9,3	0,5	10,3	8,0	0,3	164,0
11 882	14 074	23 762	45 783	22 853	12,2	0,8	7,9	5,6	1,0	172,6
16 071	16 750	22 307	26 499	20 420	10,9	0,1	1,8	5,1	2,4	168,5
14 251	16 468	21 087	24 071	18 938	3,5	0,6	6,8	9,2	1,6	167,5
12 575	19 483	24 225	27 092	21 180	5,0	0,3	0,1	9,6	0,3	173,7
12 350	14 545	22 662	26 459	18 818	20,4	0,5	1,1	6,3	1,0	169,8
13 902	15 645	20 732	23 977	18 677	6,3	1,9	7,3	10,4	0,0	169,6
11 962	13 179	14 797	17 612	14 094	11,6	0,8	16,9	8,4	0,0	163,6
12 517	13 323	17 088	19 545	15 623	10,7	0,6	7,5	8,0	0,0	162,7

Revidované výsledky ke dni 10. 3. 2010

Hrubá měsíční mzda a její složky, diference, placená doba podle podskupin zaměstnání KZAM-R

kraj: Jihomoravský

Podskupiny zaměstnání KZAM-R	Počet zaměstnanců přepočtený podle placených měsíců	Medián
		Kč/měs
7341 Tiskaři, sazeči (kromě obsluhy tiskárenských strojů)	26	24 760
7345 Knihvazači a pracovníci v příbuzných oborech	20	9 048
7411 Zpracovatelé masa, ryb vč. uzenářů a konzervovačů masa a ryb	184	15 143
7412 Zpracovatelé pekárenských a cukrářských výrobků	427	11 945
7419 Ostatní zpracovatelé - výrobci potravinářských výrobků jinde neuvedení	110	11 744
7421 Impregnační a úpraváři dřeva	126	12 068
7422 Umělečtí truhláři, řezbáři, výrobci a opraváři výrobků ze dřeva vč. opravářů	355	13 402
7423 Seřizovači a seřizovači-obsluhovači dřevoobráběcích strojů	25	15 434
7435 Modeláři a střihači textilu, kůží a podobných materiálů	17	11 046
7436 Švadleny, vyšivači a pracovníci v příbuzných oborech	450	10 170
7437 Čalouníci a pracovníci v příbuzných oborech (včetně autočalouníků)	96	14 108
7439 Ostatní dělníci při výrobě textilu, oděvů a výrobků z kůží, kožešin	139	12 435
7442 Obuvníci, včetně opravářů obuvi (kromě strojních obuvníků)	28	10 613
8111 Obsluha důlního zařízení a razících štítů	56	20 555
8113 Vrtaři, jeřábčníci při ropných nebo plynových vrtech a dělníci v příbuzných oborech	130	19 887
8122 Obsluha zařízení ve slévárně (taviči, slévači)	401	17 750
8123 Obsluha zařízení na tepelné zpracování kovů	115	17 684
8131 Obsluha pecí na výrobu skla a keramiky	121	24 498
8139 Obsluha ostatních zařízení na výrobu skla a keramiky	318	22 212
8141 Obsluha pily a jiného zařízení na zpracování dřeva	363	12 842
8149 Obsluha ostatních zařízení na zpracování dřeva a v papírnách jinde neuvedená	232	13 082
8154 Obsluha chemických destilačních kolon a reaktorů	26	14 913
8159 Obsluha ostatních zařízení při chemické výrobě jinde neuvedená	208	13 181
8161 Obsluha zařízení při výrobě a rozvodu elektřiny	113	24 217
8162 Obsluha parních turbín, ohřivačů a motorů	220	15 628
8163 Obsluha zařízení při úpravě, čištění a rozvodu vody	352	17 052
8171 Obsluha automatických nebo poloautomatických montážních linek	539	14 549
8180 Obsluha strojů a zařízení pro práce na železničním svršku	182	16 570
8211 Obsluha automatických nebo poloautomatických obráběcích strojů (kromě 722)	788	21 274
8212 Obsluha strojů na výrobu maltovin, vápna, cementu, prefabrikátů	164	18 441
8221 Obsluha strojů při farmaceutické výrobě	75	18 657
8223 Obsluha strojů při konečné úpravě a nanášení ochranných povlaků	62	14 934
8231 Obsluha strojů na výrobu pryžových výrobků (např. obuvi, pneumatik)	821	13 986
8232 Obsluha strojů na výrobu plastových výrobků (vč. laminování)	157	16 985
8240 Obsluha automatických nebo poloautomatických dřevoobráběcích strojů	35	13 863
8251 Obsluha tiskárenských strojů	152	21 528
8254 Obsluha kopírovacích strojů	18	12 863
8261 Obsluha strojů na úpravu vláken, dopřádání a navíjení příze	462	13 975
8262 Obsluha tkacích a pletacích strojů	231	15 282
8263 Obsluha šicích a vyšivacích strojů	104	11 945
8264 Obsluha strojů na bělení, barvení, čištění, praní, žehlení textilu	379	12 850
8269 Obsluha ostatních strojů na výrobu textilních, kožešinových a kožených výrobků	438	15 464
8273 Obsluha strojů na mletí zrn a koření	115	16 290
8274 Obsluha strojů na zpracování mouky, výrobu pečiva, čokolády a cukrovinek	209	16 157

**Hrubá měsíční mzda a její složky, diference, placená doba
podle podskupin zaměstnání KZAM-R**

kraj: Jihomoravský

Diference				Průměr	Vybrané složky hrubé měsíční mzdy					Placená doba
1. decil	1. kvartil	3. kvartil	9. decil		prémie a odměny	příplatky za přesčas	příplatky ostatní	náhrady	odměny za pohotovost	
Kč/měs	Kč/měs	Kč/měs	Kč/měs	Kč/měs	%	%	%	%	%	hod/měs
12 232	17 261	25 935	28 609	22 043	16,4	3,2	5,6	2,1	0,0	172,2
6 959	7 766	10 965	15 190	9 577	3,6	0,0	11,0	7,0	0,0	172,7
11 724	13 321	17 667	19 450	15 505	20,8	0,5	4,6	6,4	0,0	176,2
8 710	10 227	13 514	15 612	12 068	13,2	1,7	8,6	7,1	0,0	173,2
9 144	10 263	13 481	16 176	12 197	11,4	1,1	5,6	7,4	0,0	175,8
9 515	10 604	13 942	15 852	12 478	8,6	1,3	0,4	4,6	0,0	168,5
10 243	11 636	16 377	19 833	14 216	18,8	1,5	3,9	6,5	0,1	173,0
12 498	13 263	17 005	18 076	15 576	8,8	2,4	17,4	4,6	0,6	179,0
10 170	10 633	13 437	14 915	12 514	8,9	0,5	1,1	8,6	0,0	172,6
8 301	9 011	11 212	13 325	10 553	9,6	0,7	4,7	7,6	0,0	173,2
11 169	12 562	15 377	18 359	14 222	19,6	1,7	3,8	8,0	0,0	172,8
10 427	11 517	13 518	14 433	12 565	15,1	0,7	13,2	6,0	0,0	170,4
9 203	9 489	12 940	20 177	12 556	10,3	0,5	0,2	7,2	0,0	163,5
14 931	17 194	23 982	25 832	20 633	14,5	1,7	1,4	11,5	0,1	177,6
15 453	17 248	22 884	25 689	20 427	27,7	0,3	1,6	7,7	0,8	168,6
13 123	15 180	20 756	24 651	18 422	23,4	2,1	3,4	5,6	0,0	178,7
13 164	15 285	19 882	21 978	17 807	12,3	2,3	15,1	5,7	0,0	179,3
18 697	20 819	27 772	28 889	24 615	27,0	0,6	15,5	8,9	0,4	165,1
18 595	20 253	24 883	29 024	23 052	26,9	1,0	8,2	8,7	0,3	170,5
10 155	10 944	14 585	16 343	13 091	19,0	1,5	10,1	6,6	0,0	170,9
11 241	12 002	14 007	15 357	13 143	15,2	1,0	9,9	7,0	0,0	168,7
13 361	13 899	16 929	18 040	15 862	15,5	0,8	8,6	8,9	0,0	172,9
9 608	11 126	16 723	19 392	14 558	17,4	1,2	7,4	6,6	0,0	172,7
18 434	20 628	28 534	31 613	24 625	12,7	0,8	21,6	5,3	0,2	165,7
10 087	11 827	20 935	26 447	16 849	12,1	1,8	13,0	6,3	0,2	174,8
12 724	14 777	20 757	23 364	17 844	19,7	1,3	8,9	5,7	0,6	172,2
11 056	12 923	16 372	18 334	14 724	1,0	1,3	14,7	6,1	0,0	169,2
14 270	15 318	17 991	19 671	16 872	5,6	0,7	1,4	15,2	0,9	175,9
14 138	16 386	24 968	28 000	21 068	13,5	2,5	8,7	6,0	0,0	178,6
13 418	15 816	22 698	25 059	19 361	19,8	1,6	3,9	11,3	0,2	179,4
14 899	16 724	21 158	24 192	19 087	14,0	1,6	9,2	7,3	0,0	167,2
11 813	12 448	17 703	21 864	15 632	8,7	0,9	10,6	5,4	0,0	168,2
11 930	12 818	15 294	16 525	14 141	3,7	3,1	5,9	8,5	0,0	175,7
11 375	13 658	21 420	24 905	17 856	12,3	1,9	9,8	5,1	0,0	173,9
11 636	11 925	16 023	18 765	14 484	17,2	1,6	1,3	7,2	0,7	172,1
14 889	18 277	27 551	43 970	25 044	15,6	5,5	10,8	2,2	0,1	182,8
9 860	10 104	13 918	15 590	12 608	14,6	0,0	0,0	4,6	0,0	165,3
11 810	12 967	14 841	16 068	13 960	14,6	0,8	15,6	5,9	0,0	171,8
12 721	13 789	17 392	18 994	15 514	14,7	0,9	12,9	9,4	0,0	175,9
8 817	9 856	13 678	15 942	12 093	19,7	0,6	1,0	6,5	0,0	167,9
9 332	10 804	14 436	16 363	12 898	10,1	1,4	11,9	6,8	0,0	174,2
10 985	13 840	16 818	18 259	15 133	1,5	0,2	19,9	5,3	0,0	165,3
11 962	13 478	18 362	20 203	16 100	13,4	2,4	3,1	8,4	0,1	182,2
14 095	14 843	17 778	19 947	16 664	25,3	2,3	9,4	5,7	0,0	179,7

Revidované výsledky ke dni 10. 3. 2010

Hrubá měsíční mzda a její složky, diference, placená doba podle podskupin zaměstnání KZAM-R

kraj: Jihomoravský

Podskupiny zaměstnání KZAM-R	Počet zaměstnanců přepočtený podle placených měsíců	Medián
		Kč/měs
8275 Obsluha strojů na zpracování ovoce, zeleniny a ořechů	30	11 621
8281 Montážní dělníci montující mechanická zařízení (stroje, vozidla)	467	16 345
8282 Montážní dělníci montující elektrická zařízení	1 243	15 537
8283 Montážní dělníci montující elektronická zařízení	38	9 285
8284 Montážní dělníci montující výrobky z kovů, pryže a plastů	183	13 573
8287 Montážní dělníci montující výrobky z kombinovaných materiálů	70	17 482
8290 Obsluha jiných stacionárních zařízení a ostatní montážní dělníci	90	14 451
8311 Strojvedoucí	466	25 315
8313 Dělníci zabezpečující sestavování vlaků (brzdaři, výhybkáři)	585	19 590
8314 Dělníci zabezpečující jízdu vlaků v mezistaničních úsecích	94	17 973
8321 Řidiči osobních a malých dodávkových automobilů, taxikáři	121	17 355
8323 Řidiči autobusů, trolejbusů a tramvají	1 491	22 846
8324 Řidiči nákladních automobilů a tahačů	1 223	16 604
8326 Řidiči speciálních vozidel	246	18 411
8331 Obsluha zemědělských a lesních strojů	559	14 127
8332 Obsluha zemních a příbuzných strojů	221	18 216
8333 Obsluha jeřábů, zdvihacích a podobných manipulačních zařízení	306	13 743
8334 Obsluha vysokozdvíhacích a ostatních motorových vozíků	565	15 551
9132 Pomocníci a uklízeči v kancelářích, hotelích, nemocnicích a jiných zařízeních	1 293	9 650
9141 Domovníci, správci domu	63	12 884
9151 Poslíčci, nosiči zavazadel a doručovatelé	19	15 288
9152 Vrátní, hlídači, uváděči a šatnářky	730	9 841
9161 Sběrači odpadků, popeláři	154	14 351
9162 Metaři, čističi záchodků, žump, kanálů a podobných zařízení	74	12 822
9169 Ostatní pracovníci v příbuzných oborech jinde neuvedení	29	15 279
9211 Pomocní a nekvalifikovaní dělníci v zemědělství	107	12 671
9312 Pomocní a nekvalifikovaní dělníci na stavbách a údržbě silnic, přehrad	79	14 763
9313 Pomocní a nekvalifikovaní dělníci na stavbách budov	21	9 667
9315 Pomocní a nekvalifikovaní pracovníci při geologickém a jiném průzkumu	14	17 381
9321 Pomocní a nekvalifikovaní montážní a manipulační dělníci	674	12 976
9322 Ruční balíči a pytlouvači	60	12 669
9323 Dělníci nádvorní skupiny (pomocní montéři)	276	14 573
9333 Vazači a nosiči břemen, přístavní dělníci (dokaři)	89	15 011
9339 Pomocní a nekvalifikovaní pracovníci v dopravě, ve skladech, v telekomunikacích	1 190	12 980

Hrubá měsíční mzda a její složky, diference, placená doba podle podskupin zaměstnání KZAM-R

kraj: Jihomoravský

Diference				Průměr	Vybrané složky hrubé měsíční mzdy					Placená doba
1. decil	1. kvartil	3. kvartil	9. decil		prémie a odměny	příplatky za přesčas	příplatky ostatní	náhrady	odměny za pohotovost	
Kč/měs	Kč/měs	Kč/měs	Kč/měs	Kč/měs	%	%	%	%	%	hod/měs
9 157	9 874	15 335	17 821	12 391	9,7	1,5	6,9	7,8	0,0	176,4
12 241	13 793	19 276	22 213	16 902	16,7	2,3	2,6	7,4	0,0	186,2
13 822	14 701	20 011	23 938	17 225	17,0	0,3	10,9	6,9	0,0	168,3
8 400	8 814	10 009	10 698	10 396	4,7	0,3	4,2	6,3	0,5	180,6
10 664	12 137	16 756	21 216	14 999	12,7	2,8	4,4	5,5	0,0	181,1
12 212	14 375	19 133	21 507	17 132	12,3	2,4	10,6	3,9	0,6	170,3
10 301	12 316	16 716	19 699	15 239	17,4	0,9	7,6	6,3	0,1	171,1
22 499	23 823	27 006	28 483	25 186	4,7	2,5	15,6	9,8	0,1	168,6
17 283	18 207	21 165	22 615	19 793	3,9	2,1	17,2	8,6	0,5	167,5
15 083	16 064	19 703	20 576	18 007	4,7	1,7	14,3	9,4	0,9	172,5
11 490	13 541	21 335	26 541	18 365	14,2	1,5	4,9	6,7	0,4	178,4
16 708	19 910	24 919	26 774	22 324	2,8	2,9	18,5	6,5	0,0	191,5
12 640	14 719	19 040	21 735	17 160	16,3	2,0	3,5	8,1	0,3	183,1
14 255	16 314	21 012	25 380	19 219	19,7	2,0	7,4	7,9	1,1	179,7
11 734	12 789	16 546	18 934	14 921	8,5	1,7	3,0	10,6	0,2	182,8
14 389	15 844	21 716	25 758	19 379	14,8	1,3	3,2	11,1	0,7	177,8
9 781	11 312	17 474	20 499	14 613	22,8	1,9	4,9	6,4	0,1	177,4
11 292	12 659	18 863	21 498	16 029	21,5	1,6	4,7	6,9	0,1	173,9
7 892	8 618	11 199	13 648	10 273	9,2	0,3	3,5	5,4	0,0	170,3
9 329	11 166	14 932	19 827	14 011	13,4	0,1	4,7	4,2	0,3	170,4
8 282	8 367	21 255	23 609	15 110	5,7	0,6	1,9	7,2	0,0	167,0
7 758	8 508	11 585	13 236	10 261	7,4	0,7	11,5	5,8	0,0	171,1
11 283	12 753	15 609	17 274	14 264	24,8	1,7	12,5	7,9	0,7	175,8
9 810	10 946	17 469	19 902	14 319	18,1	0,7	6,6	9,2	1,7	169,8
11 457	13 204	16 457	21 442	15 360	13,2	2,6	16,3	5,0	0,0	181,9
8 648	9 885	16 019	18 527	13 229	10,3	1,4	5,2	6,7	0,2	184,6
11 400	12 957	17 436	20 047	15 515	22,8	1,5	3,6	8,3	0,8	183,8
9 198	9 200	13 935	14 296	12 136	7,9	0,7	0,2	13,1	0,0	175,6
16 535	16 817	18 233	19 648	17 388	23,1	1,1	1,5	8,2	0,4	175,5
9 685	11 073	15 180	17 943	13 396	14,2	1,8	8,9	5,4	0,0	172,1
10 124	11 310	16 706	19 544	14 328	20,9	2,3	6,7	7,3	0,0	174,6
9 945	12 765	16 006	17 512	13 975	14,2	0,1	2,9	6,2	0,0	165,7
10 801	12 043	16 869	18 138	14 595	20,3	1,4	2,8	6,2	0,0	173,4
9 567	10 969	15 231	17 817	13 361	11,5	0,7	5,6	7,4	0,2	169,2

Revidované výsledky ke dni 10. 3. 2010

**Průměrná měsíční odpracovaná a neodpracovaná doba zaměstnanců
podle podskupin zaměstnání KZAM-R**

kraj: Jihomoravský

Podskupiny zaměstnání KZAM-R	Počet zaměstnanců přečtený podle eviden. měsíců	Odpracovaná doba		Neodpracovaná doba		
		celkem	z toho přesčas	celkem	z toho	
					nemoc	dovolená
		hod/měs	hod/měs	hod/měs	hod/měs	hod/měs
1210 Ředitelé a prezidenti velkých organizací, podniků	273	158,8	0,3	11,8	1,0	9,1
1221 Ved. pracovníci v zemědělství, lesnictví, rybář. a mysliv.	177	162,2	1,6	12,6	2,1	9,6
1222 Vedoucí pracovníci v průmyslu (ve výrobě)	468	158,0	1,8	11,7	2,1	8,0
1223 Vedoucí pracovníci ve stavebnictví a zeměměřičtví	229	157,6	0,3	13,8	1,9	10,7
1224 Vedoucí pracovníci ve velkoobchodě a v maloobchodě	1 087	153,4	0,6	17,4	4,7	9,7
1225 Vedoucí pracovníci v restauracích a hotelích	31	163,7	1,4	10,4	2,3	7,3
1226 Ved. pracovníci v dopr., skladování, telekom. a na pošt. úř.	402	141,5	1,0	17,8	5,2	9,7
1227 Ved. prac. v organ.zaměřených na poskytování obch.služ.	342	155,3	0,4	14,7	2,5	10,2
1228 Ved.prac. v pečovatel., úklidových a podobných službách	50	159,1	0,1	13,7	3,9	8,1
1229 Ved. pracovních dílčích celků jinde neuved. (kult.,zdrav.)	183	155,0	0,6	14,7	3,7	8,8
1231 Vedoucí pracovníci finančních a hospodářských útvarů	442	156,9	0,3	12,3	1,9	8,7
1232 Ved. prac. personálních útvarů a útvarů průmysl. vztahů	105	155,1	0,4	13,2	3,0	7,9
1233 Vedoucí pracovníci obytných útvarů (vč. průzkumu trhu)	336	155,5	0,1	12,2	1,2	9,2
1234 Ved. prac. reklamních útvarů a útvarů pro styk s veřejností	29	152,9	1,8	15,6	3,9	9,7
1235 Vedoucí pracovníci zásobovacích útvarů	136	156,9	1,1	12,5	2,4	8,5
1236 Vedoucí pracovníci výpočetních útvarů	57	155,6	0,8	11,4	1,8	7,7
1237 Vedoucí pracovníci výzkumných a vývojových útvarů	309	158,6	0,1	10,6	2,1	7,7
1239 Vedoucí pracovníci ostatních útvarů jinde neuvedení	416	155,5	1,8	12,9	2,3	8,4
1311 Vedoucí, ředitelé v zemědělství, lesnictví, rybářství	40	161,4	0,0	11,2	1,6	8,9
1312 Vedoucí, ředitelé v průmyslu (ve výrobě)	132	156,6	0,2	11,9	2,2	7,8
1313 Vedoucí, ředitelé ve stavebnictví a zeměměřičtví	74	158,8	0,2	14,4	4,2	9,8
1314 Vedoucí, ředitelé ve velkoobchodu a maloobchodu	116	153,3	0,8	18,7	5,9	10,2
1315 Vedoucí, ředitelé v restauracích a hotelích	40	159,0	0,0	13,6	7,7	5,4
1316 Vedoucí v dopravě, sklad., telekomun. a na pošt. úřadech	177	147,3	1,0	17,4	4,4	8,9
1317 Ved., ředitelé v podnicích poskytujících obchodní služby	19	159,2	0,2	13,2	1,0	10,2
1319 Vedoucí, ředitelé malých organizací ostatní (kult.,zdrav.)	17	158,7	0,8	13,9	3,5	9,1
2111 Fyzikové a astronomové	22	162,6	1,4	12,1	2,8	8,0
2113 Chemici	146	151,2	0,1	16,6	4,6	8,5
2114 Geologové, geofyzici, geodeti, hydrologové apod.	97	155,4	0,4	13,7	4,5	8,2
2119 Ostatní vědci a odborníci v příbuz. oborech jinde neuved.	66	157,1	1,1	11,4	4,6	5,5
2121 Matematici a odborníci v příbuzných oborech	10	153,8	2,5	18,0	0,0	10,1
2131 Projektanti a analytici výpočetních systémů	151	157,2	0,0	14,1	3,0	9,3
2132 Programátoři	267	156,2	1,4	13,9	3,4	8,6
2139 Ostatní odborníci zabývající se výp. tech. jinde neuvedení	530	158,7	0,7	12,3	2,3	8,5
2141 Hlavní architekti, architekti a plánovači měst, urbanisté	20	162,0	0,0	12,8	4,4	7,3
2142 Projektanti staveb a areálů, stavební inženýři	699	157,7	1,1	13,3	2,9	8,7
2143 Projektanti elektrotechnických zařízení, elektroinženýři	372	154,8	1,5	13,8	3,0	7,5
2144 Projektanti elektronických syst. a telekomunikačních sítí	140	153,7	0,2	13,0	2,5	8,7
2145 Projektanti a konstruktéři strojních zařiz., strojní inženýři	464	156,8	2,4	11,4	3,4	6,2
2146 Chemičtí inženýři, technologové	77	155,0	1,4	14,3	2,8	7,9
2147 Důlní a hutní inženýři, technologové, metalurgové	25	160,5	3,5	9,9	1,2	8,0
2149 Ostatní architekti, projektanti, konstrukt.a techn.inženýři	241	157,8	2,6	14,3	2,2	9,5
2211 Bakteriologové, biologové, ekologové, zoologové	54	156,0	0,3	15,1	3,6	10,5
2212 Farmakologové, anatomové, biochemici,fyziolog., patolog.	22	156,1	0,1	12,5	2,3	8,3

Revidované výsledky ke dni 10. 3. 2010

**Průměrná měsíční odpracovaná a neodpracovaná doba zaměstnanců
podle podskupin zaměstnání KZAM-R**

kraj: Jihomoravský

Podskupiny zaměstnání KZAM-R	Počet zaměstnanců přepracovaný podle eviden. měsíců	Odpracovaná doba		Neodpracovaná doba		
		celkem	z toho přesčas	celkem	z toho	
					nemoc	dovolená
		hod/měs	hod/měs	hod/měs	hod/měs	hod/měs
2213 Agronomové, šlechtitelé a odborníci v příbuzných oborech	160	156,9	0,4	15,3	4,0	9,1
2221 Lékaři, ordináři (kromě zubních lékařů)	40	153,8	0,1	18,2	7,0	10,4
2223 Veterinární lékaři	40	160,9	1,9	12,4	1,8	10,2
2311 Vědeckopedagogičtí pracovníci	2 574	158,0	0,1	15,0	2,1	10,7
2411 Odborní pracov. na úseku účetnictví, financí, daní, apod.	477	153,6	0,8	15,3	3,7	9,1
2412 Odbor. pracovníci na úseku zaměstnaneckých, pers. věcí	132	154,1	0,4	15,0	3,8	8,7
2413 Odborní pracovníci v bankovníctví a pojišťovnictví	1 352	150,8	0,4	18,7	5,6	10,6
2419 Ostatní odborní pracovníci v oblasti podnikání	400	155,6	0,7	13,8	3,2	8,3
2421 Právníci, právní poradci (mimo advokacie a soudnictví)	134	155,2	0,6	14,8	4,1	8,9
2431 Odborní archiváři (kromě řadových)	14	149,2	0,0	17,0	5,2	8,1
2433 Odborní pracovníci v informacích (např. vti)	33	157,3	0,8	15,1	1,9	10,0
2441 Ekonomové - vědeckí pracovníci, specialisté, experti	274	155,8	0,3	13,0	2,6	8,5
2447 Tlumočníci a překladatelé	11	158,4	0,0	10,7	2,6	7,4
2451 Spisovatelé, autoři, kritikové, novináři, redaktori	118	154,3	0,0	18,5	6,2	9,3
2470 Odborní administrativní pracovníci jinde neuvedení	264	155,1	0,3	15,3	4,2	8,7
3111 Technici ve fyzikálních a příbuzných oborech	91	151,9	0,9	16,6	4,4	9,6
3112 Stavební technici	919	154,5	1,6	17,3	5,0	10,3
3113 Elektrotechnici	923	152,9	3,1	14,3	3,1	8,7
3114 Elektronici a technici v radiokomunikacích a telekomunik.	241	153,5	4,7	17,5	5,5	9,0
3115 Strojírenští technici	1 169	155,2	3,5	14,0	5,3	6,2
3116 Chemičtí technici	266	151,2	2,5	15,5	5,1	7,7
3117 Důlní a hutní technici	141	154,1	5,3	16,9	4,6	10,2
3118 Technici v kartografii, kresličtí a zeměměřičtí	349	154,4	1,6	15,7	6,2	6,7
3119 Ostatní techničtí pracovníci jinde neuvedení	1 948	156,5	3,4	14,6	4,2	8,1
3121 Poradci ve výpočetní technice	169	155,3	0,5	14,2	2,6	8,8
3122 Operátoři a obsluha výpočetní techniky	405	152,8	1,3	15,3	4,3	8,3
3123 Operátoři průmyslových robotů, nc strojů	15	163,8	13,6	15,1	11,1	2,8
3129 Ostatní technici ve výpočetní technice jinde neuvedení	79	155,8	0,4	14,0	4,0	7,9
3132 Obsluha zařiz. pro záznam zvuku,obrazu,operátoři kamery	71	157,0	0,0	10,9	1,4	6,3
3133 Obsluha vysílacího a telekomunikačního zařízení	32	149,7	3,0	22,4	9,5	9,1
3151 Kolaudační technici a technici protipožární ochrany	37	147,4	2,1	18,8	7,3	10,2
3152 Bezpečnostní tech.a tech. pro kontrolu zdravotní nezávad.	339	156,9	2,9	14,1	4,5	7,3
3160 Technici železničního provozu	703	149,3	8,4	17,0	3,8	11,0
3211 Technici a laboranti v oblasti biologie a v příbuz. oborech	255	154,5	0,9	18,4	8,7	8,9
3212 Technici v agronomii, v lesnictví a v zemědělství	543	159,0	0,9	14,5	4,8	8,4
3229 Ostatní střední zdravotničtí pracovníci jinde neuvedení	27	152,6	0,0	17,7	6,2	7,6
3231 Ošetřovatelé, všeobecné zdravotní sestry	42	150,6	0,7	15,1	2,2	12,1
3342 Pedagogové v oblasti dalšího vzdělávání	31	149,2	0,5	13,9	2,6	8,5
3411 Zprostředkovatelé finanč. transakcí, obchodu s cen. papíry	204	157,9	0,4	15,8	5,2	9,9
3412 Pojišťovací agenti	543	150,0	0,1	23,0	8,6	9,2
3414 Konzultanti a organizátoři zájezdů	30	160,9	0,1	12,5	4,0	6,0
3415 Obchodní cestující, prof. poradci v obchodě, obch.zástupci	577	155,6	0,6	13,7	3,5	8,4
3416 Nákupčí	539	152,9	0,8	15,6	4,2	8,5
3417 Odhadci a zbožíznalci	33	153,4	0,0	18,2	7,0	9,4

Revidované výsledky ke dni 10. 3. 2010

**Průměrná měsíční odpracovaná a neodpracovaná doba zaměstnanců
podle podskupin zaměstnání KZAM-R**

kraj: Jihomoravský

Podskupiny zaměstnání KZAM-R	Počet zaměstnanců přečtený podle eviden. měsíců	Odpracovaná doba		Neodpracovaná doba		
		celkem	z toho přesčas	celkem	z toho	
					nemoc	dovolená
		hod/měs	hod/měs	hod/měs	hod/měs	hod/měs
3419 Ostatní pracovníci - obchodní zprostředkovatelé jinde n.	30	160,9	0,0	10,9	1,8	8,8
3421 Obchodní agenti	735	152,6	0,6	15,6	4,2	8,3
3422 Odbytoví a přepravní agenti	786	150,8	1,2	17,3	5,2	9,4
3429 Ostatní obchodní agenti a makléři jinde neuvedení	16	157,2	0,2	10,8	3,5	6,3
3431 Odborné sekretářky, sekretáři	395	154,8	0,6	17,0	4,6	9,0
3433 Prac. v oblasti účetnictví, fakturace, rozpočet., kalkulace	2 208	155,0	0,5	14,9	4,1	8,1
3434 Pracovníci v oblasti statistiky a matematiky	33	156,4	0,1	11,1	0,5	9,3
3435 Pracovníci v oblasti práce a mezd (kromě účetních)	153	151,7	0,6	16,8	5,5	8,8
3436 Referenti osobních oddělení	214	150,0	0,4	17,9	5,4	8,9
3439 Ostatní odborní administrativní pracovníci jinde neuvedení	1 203	154,4	0,4	15,8	5,1	8,3
3449 Ostatní celní a daňoví pracovníci a prac. v příb. oborech	78	150,8	0,0	22,5	10,1	9,4
3471 Aranžéři, průmysloví a komerční návrháři, bytoví architekti	39	156,9	1,6	15,9	4,4	8,6
3479 Ostatní pracovníci umění a zábavy jinde neuvedení	20	160,9	1,6	10,4	1,6	7,2
4112 Kancelářští pracovníci a obsluha zařiz. na zpracování textu	66	149,7	0,7	18,2	7,2	8,3
4113 Pracovníci přípravy dat výpočetní techniky	220	148,6	0,2	20,9	8,0	10,2
4115 Sekretářky, sekretáři	800	153,5	0,3	17,4	6,5	8,2
4121 Nižší účetní	395	155,2	0,5	16,4	6,4	8,2
4122 Nižší statistici	12	144,4	0,0	23,1	11,8	8,1
4123 Nižší finanční, daňoví úředníci a úředníci v příb. oborech	81	153,4	0,7	19,0	6,0	10,9
4131 Úředníci ve skladech	971	151,4	4,3	19,4	8,8	8,4
4132 Úředníci ve výrobě (např. výrobní plánovači)	198	151,5	3,2	17,3	7,9	6,6
4133 Úředníci v dopravě a v přepravě (dispečeri, kontr. apod.)	320	147,9	6,8	21,5	9,9	9,3
4141 Řadoví knihovníci, archiváři, evidenční pracovníci	178	155,1	0,4	15,8	5,8	8,1
4142 Poštovní doručovatelé, úředníci v třídárnách	1 779	133,4	2,0	25,6	12,2	9,4
4143 Korektoři, kódovači a pracovníci v příbuzných oborech	24	145,4	5,4	23,7	8,4	7,9
4190 Ostatní nižší úředníci jinde neuvedení	142	156,0	0,2	13,7	5,1	6,9
4211 Pokladníci (v bankách, pojišťov., spořitelnách, na poště)	399	147,2	2,3	20,8	8,3	10,1
4212 Úředníci na přepážkách a směnárníci	1 130	137,8	0,9	23,3	9,8	9,9
4213 Pokladníci v obchodě, společném stravování apod.	1 030	139,8	1,0	26,6	14,2	10,4
4214 Prodavači vstupenek, jízdenek apod.	201	142,5	5,6	23,3	8,8	12,4
4215 Bookmakeři, krupiéři a úředníci sázkových kanceláří	206	165,4	0,0	8,0	2,4	5,3
4216 Inkasisté (výběřčí dluhů)	15	152,1	1,9	13,7	4,7	6,0
4221 Úředníci cestovních kanceláří	24	160,2	1,3	13,0	3,4	8,7
4222 Recepční	150	152,4	2,9	17,5	9,2	7,1
4223 Telefonisté	216	145,9	0,4	28,6	12,4	10,2
4224 Informátoři	44	145,8	5,4	23,6	10,7	12,4
5112 Vlakvedoucí, vlakové čety, průvodčí (vč. palub. průvodčí)	264	144,1	15,6	26,9	10,7	13,4
5121 Pracovníci dohlížející nad obsluh. personálem, hospodyně	85	156,0	1,2	18,2	9,9	7,5
5122 Kuchaři	498	153,4	1,3	19,0	10,8	6,3
5123 Číšníci, servírky	171	153,3	0,7	21,5	10,6	9,7
5149 Ostatní pracovníci zajišťující osobní služby jinde neuved.	20	144,1	2,0	21,6	15,5	5,0
5161 Hasiči, požárníci	92	153,5	10,4	18,3	4,4	12,5
5169 Ostatní pracovníci ochrany a ostrahy jinde neuvedení	803	157,3	10,1	17,6	8,6	7,8
5211 Prodavači v obchodech	2 930	148,7	1,3	21,9	12,1	8,7

Revidované výsledky ke dni 10. 3. 2010

**Průměrná měsíční odpracovaná a neodpracovaná doba zaměstnanců
podle podskupin zaměstnání KZAM-R**

kraj: Jihomoravský

Podskupiny zaměstnání KZAM-R	Počet zaměstnanců přečtený podle eviden. měsíců	Odpracovaná doba		Neodpracovaná doba		
		celkem	z toho přesčas	celkem	z toho	
					nemoc	dovolená
		hod/měs	hod/měs	hod/měs	hod/měs	hod/měs
5220 Prodaváci ve stáncích a na tržištích	16	153,4	0,5	17,3	9,5	7,0
6111 Pěstitelé polních plodin	180	145,6	1,8	30,4	17,0	7,3
6112 Ovocnáři, vinaři, a ostatní pěst. plodin rost. na stromech	128	143,5	2,8	31,5	17,9	7,6
6113 Zahradníci a pěstitelé zahradních plodin a sazenic	160	159,3	8,9	18,1	7,1	5,7
6121 Chovatelé hospodářských zvířat (kromě drůbeže a včel)	586	157,6	6,3	23,7	12,3	10,0
6122 Chovatelé drůbeže	64	149,2	12,4	37,7	14,1	9,5
6124 Chovatelé hospodářských zvířat, drůbeže, včel apod.	58	144,1	0,1	26,1	13,8	9,0
6129 Ostatní chovatelé, ošetřovatelé zvířat jinde neuvedení	45	159,7	7,3	20,5	9,2	8,6
6141 Dělníci pro pěstění a ošetřování lesa	179	134,7	1,3	35,4	17,0	7,5
6142 Dělníci pro těžbu dřeva (kromě obsluhy pojízdných zařiz.)	99	142,6	0,8	27,8	10,3	9,3
7122 Zedníci, kameníci, omítkáři	944	145,6	11,1	37,8	17,1	11,2
7123 Betonáři, děl.specializovaní na pokládání beton. povrchů	173	130,5	9,2	51,2	28,6	14,0
7124 Tesaři a truhláři	357	139,8	10,4	42,8	18,0	12,5
7125 Stavební montážníci	134	136,8	4,0	40,2	17,1	12,4
7126 Asfaltěři, dlaždiči	18	154,8	10,5	37,4	15,5	12,8
7129 Ostatní stavební děl. stav. výroby a prac. v ost. oborech	427	145,5	8,4	41,8	13,0	12,0
7131 Stavební pokrývači	13	138,7	0,1	32,0	15,8	11,8
7136 Instalatěři, potrubáři, stavební zámečníci, klempíři	760	150,5	7,6	25,3	10,8	8,9
7137 Stavební a provozní elektrikáři	269	152,6	7,7	22,6	9,1	8,5
7139 Ostatní dělníci zajišťující dokončovací stavební práce	24	148,0	8,9	33,5	17,2	11,8
7141 Malíři a tapetaři	34	143,1	4,3	30,0	6,4	9,8
7142 Lakýrníci a pracovníci v příbuzných oborech	164	151,0	12,0	26,6	15,8	6,8
7211 Formíři a jádraři	136	151,3	16,5	30,6	18,6	6,5
7212 Svářeči, řezači plamenem a páječi	355	152,5	13,1	27,0	13,8	8,5
7213 Výrobci a opraváři výrobků a dílů z plechů	189	146,9	8,9	27,1	15,5	8,0
7214 Montéři kovových konstrukcí	42	160,4	17,7	22,1	13,4	6,0
7221 Kováři, obsluha kovacích lisů, obsluha bucharů	196	149,5	6,7	19,5	8,7	8,5
7222 Nástrojaři, kovomodeláři, kovodělníci, zámečníci	2 778	151,1	10,1	24,9	12,3	7,7
7223 Seřizovači a obsluha obráběcích strojů	1 711	155,4	11,2	20,3	10,3	6,0
7224 Brusiči, leštiči a ostříči nástrojů	260	149,1	8,6	23,4	13,1	6,3
7231 Mechanici a opraváři motorových vozidel	522	148,7	5,3	23,4	10,8	7,9
7234 Mechanici a opraváři kolejových vozidel	509	140,9	3,9	23,3	9,7	10,3
7235 Mechanici obráběcích, zemědělských strojů a prům. zařiz.	980	153,4	8,8	24,0	10,4	8,3
7239 Ostatní mechanici a opraváři strojů a zařízení bez elektro	300	153,2	7,1	19,1	9,0	6,4
7241 Elektromech.a seřizovači různých typů elektrických zařiz.	2 559	152,9	10,3	22,8	11,3	6,8
7242 Mechanici, opraváři a seřizovači elektr. částí aut, letadel	207	143,7	2,7	20,2	6,6	9,9
7243 Mechanici, seřizovači, opraváři elektronických zařízení	292	153,0	6,6	19,9	8,3	7,5
7244 Telefonní a telegrafní mechanici, montéři a opraváři	27	155,2	0,8	13,1	3,5	7,0
7246 Montéři a opraváři silnoproudých elektrických vedení	349	146,5	3,8	25,2	9,6	10,8
7247 Montéři a opraváři slaboproudých elektrických vedení	27	146,7	3,0	26,9	11,8	8,5
7311 Výrobci, mechanici a opraváři přesných přístrojů a zařízení	68	150,8	4,1	18,7	6,8	7,7
7321 Výrobci hrnčířského, porcelán. zboží, žáruvzdor. výrobků	411	139,1	6,5	30,3	12,7	13,3
7322 Dělníci při výrobě skla, skláři vč. brusičů a leštičů	63	132,2	3,9	31,3	19,1	8,3
7324 Malíři skla a keramiky a pracovníci v příbuzných oborech	13	141,9	2,9	20,6	7,7	9,8

Revidované výsledky ke dni 10. 3. 2010

**Průměrná měsíční odpracovaná a neodpracovaná doba zaměstnanců
podle podskupin zaměstnání KZAM-R**

kraj: Jihomoravský

Podskupiny zaměstnání KZAM-R	Počet zaměstnanců přečtený podle eviden. měsíců	Odpracovaná doba		Neodpracovaná doba		
		celkem	z toho přesčas	celkem	z toho	
					nemoc	dovolená
		hod/měs	hod/měs	hod/měs	hod/měs	hod/měs
7341 Tiskaři, sazeči (kromě obsluhy tiskárenských strojů)	28	152,5	9,2	19,9	9,3	8,4
7345 Knihvazači a pracovníci v příbuzných oborech	24	129,0	0,1	44,4	28,2	8,7
7411 Zpracovatelé masa, ryb vč. uzenářů a konzerv. masa a ryb	204	148,9	4,2	26,8	16,1	9,3
7412 Zpracovatelé pekárenských a cukrářských výrobků	464	151,7	10,1	23,3	12,3	9,6
7419 Ostatní zpracovatelé - výrobci potravinářských výrobků	115	154,4	6,5	21,1	7,7	9,1
7421 Impregnační a úpraváři dřeva	134	156,6	4,2	17,5	9,7	5,9
7422 Uměleč. truhláři, řezbáři, výrobci a oprav.výrobků ze dřeva	385	148,3	7,4	24,0	13,0	6,6
7423 Seřizovači a seřizov.-obsluhovači dřevoobráběcích strojů	27	161,6	14,0	16,9	8,2	3,9
7435 Modeláři a stříhači textilu, kůží a podobných materiálů	18	151,4	3,6	21,3	8,2	11,1
7436 Švadleny, vyšíváči a pracovníci v příbuzných oborech	497	144,3	3,3	28,5	15,5	8,4
7437 Čalouníci a pracovníci v příb. oborech (vč.autočalouníků)	102	149,0	9,3	23,2	10,1	8,6
7439 Ostatní dělníci při výrobě textilu, oděvů a výrobků z kůží	156	143,0	5,1	26,7	16,8	6,4
7442 Obuvníci, vč. opravářů obuvi (kromě strojních obuvníků)	28	153,9	3,8	16,0	3,9	6,8
8111 Obsluha důlního zařízení a razících štítů	62	144,0	9,5	33,5	15,1	12,2
8113 Vrtaři, jeřábníci při ropných nebo plynových vrtech	137	147,0	4,9	21,4	8,8	11,4
8122 Obsluha zařízení ve slévárství (taviči, slévači)	430	159,9	13,8	20,6	10,8	6,0
8123 Obsluha zařízení na tepelné zpracování kovů	126	156,1	13,4	22,9	13,6	6,9
8131 Obsluha pecí na výrobu skla a keramiky	129	141,7	3,2	23,2	9,1	11,3
8139 Obsluha ostatních zařízení na výrobu skla a keramiky	340	146,3	4,4	24,3	10,6	12,0
8141 Obsluha pily a jiného zařízení na zpracování dřeva	392	147,7	8,5	22,6	11,7	7,4
8149 Obsluha ostatních zařiz.na zpracování dřeva a v papírnách	256	143,5	5,6	24,6	13,7	6,6
8154 Obsluha chemických destilačních kolon a reaktorů	27	152,0	4,7	20,9	4,5	10,5
8159 Obsluha ostat. zařízení při chemické výrobě jinde neuved.	219	156,1	6,1	19,5	8,7	7,8
8161 Obsluha zařízení při výrobě a rozvodu elektřiny	119	149,6	5,2	15,7	7,2	7,7
8162 Obsluha parních turbín, ohřivačů a motorů	229	159,3	10,3	16,7	6,2	8,8
8163 Obsluha zařízení při úpravě, čištění a rozvodu vody	370	153,7	6,8	18,3	7,4	8,4
8171 Obsluha automatických nebo poloaut. montážních linek	573	148,9	5,2	20,1	9,5	9,4
8180 Obsluha strojů a zařízení pro práce na železničním svršku	212	127,6	4,3	47,9	24,0	10,4
8211 Obsluha automat. nebo poloaut. obráb.strojů (kromě 722)	840	158,3	12,1	19,6	9,4	7,2
8212 Obsluha strojů na výrobu maltovin, vápna, cementu	185	142,0	11,0	36,3	18,7	12,2
8221 Obsluha strojů při farmaceutické výrobě	83	143,2	4,3	24,3	12,2	5,2
8223 Obsluha strojů při konečné úpravě ochranných povlaků	68	145,7	4,8	22,8	12,5	6,7
8231 Obsluha strojů na výrobu pryžových výrobků (např. obuvi)	893	148,2	12,0	26,4	11,6	7,8
8232 Obsluha strojů na výrobu plast. výrobků (vč. laminování)	169	152,7	11,6	20,8	10,9	6,5
8240 Obsluha automat. nebo poloautom. dřevoobráběcích strojů	38	147,0	8,1	24,3	12,3	6,5
8251 Obsluha tiskárenských strojů	160	163,3	18,7	18,5	7,3	9,3
8254 Obsluha kopírovacích strojů	19	151,8	0,0	13,8	5,1	6,4
8261 Obsluha strojů na úpravu vláken, dopřádání a navíj. příze	508	144,8	4,7	26,5	14,3	6,7
8262 Obsluha tkacích a pletacích strojů	253	143,8	5,7	31,5	13,4	5,8
8263 Obsluha šicích a vyšívacích strojů	116	140,4	2,7	27,4	17,2	5,9
8264 Obsluha strojů na bělení, barvení, čištění, praní, žehlení	424	144,2	7,5	29,0	15,8	7,4
8269 Obsluha ost.strojů na výrobu textilních, kožešin. výrobků	479	140,3	1,7	24,9	13,6	7,3
8273 Obsluha strojů na mletí zrn a koření	121	159,8	13,5	22,1	8,3	9,5
8274 Obsluha strojů na zpracování mouky, výrobu pečiva	225	157,5	15,9	21,2	10,8	8,9

Revidované výsledky ke dni 10. 3. 2010

**Průměrná měsíční odpracovaná a neodpracovaná doba zaměstnanců
podle podskupin zaměstnání KZAM-R**

kraj: Jihomoravský

Podskupiny zaměstnání KZAM-R	Počet zaměstnanců přečtený podle eviden. měsíců	Odpracovaná doba		Neodpracovaná doba		
		celkem	z toho přesčas	celkem	z toho	
					nemoc	dovolená
		hod/měs	hod/měs	hod/měs	hod/měs	hod/měs
8275 Obsluha strojů na zpracování ovoce, zeleniny a ořechů	33	146,8	6,8	29,2	17,0	9,2
8281 Montážní dělníci montující mechanická zařízení (stroje)	510	158,9	14,5	26,0	12,9	7,8
8282 Montážní dělníci montující elektrická zařízení	1 327	145,4	1,7	22,9	10,2	10,4
8283 Montážní dělníci montující elektronická zařízení	41	159,9	10,2	20,0	10,2	6,4
8284 Montážní dělníci montující výrobky z kovů, pryže a plastů	199	160,2	13,5	20,4	13,3	4,4
8287 Montážní dělníci montující výrobky z kombinovaných mat.	75	152,8	6,7	17,0	11,0	4,5
8290 Obsluha jin.stacionárních zařízení a ost. montážní dělníci	98	148,1	4,5	24,0	13,0	7,9
8311 Strojvedoucí	485	145,9	12,5	22,2	5,9	11,8
8313 Dělníci zabezpeč. sestavování vlaků (brzdaři, výhybkáři)	620	144,1	10,5	22,7	8,6	11,8
8314 Dělníci zabezpečující jízdu vlaků v mezistaničních úsecích	99	148,0	8,6	24,0	8,5	13,4
8321 Řidiči osobních a malých dodávkov. automobilů, taxikáři	129	157,1	8,9	21,5	9,2	9,1
8323 Řidiči autobusů, trolejbusů a tramvají	1 611	165,2	19,5	24,8	12,7	10,9
8324 Řidiči nákladních automobilů a tahačů	1 314	158,1	14,2	25,1	10,8	9,4
8326 Řidiči speciálních vozidel	257	160,0	11,1	20,1	6,3	10,4
8331 Obsluha zemědělských a lesních strojů	611	152,9	10,8	30,6	14,4	9,6
8332 Obsluha zemních a příbuzných strojů	241	146,4	9,7	33,0	11,9	11,0
8333 Obsluha jeřábů, zdvihacích a podob. manipulačních zařiz.	329	154,9	10,7	22,0	11,4	6,7
8334 Obsluha vysokozdvíhých a ostatních motorových vozíků	610	149,6	7,3	24,1	11,6	9,1
9132 Pomocníci a uklízeči v kancelář., hotel., nemocnicích ap.	1 399	149,2	1,9	21,7	12,2	6,7
9141 Domovníci, správci domu	70	149,5	1,1	22,0	15,0	5,4
9151 Poslíčci, nosiči zavazadel a doručovatelé	21	140,4	2,0	26,5	15,8	8,5
9152 Vrátní, hlídači, uváděči a šatnářky	788	149,9	4,6	22,0	11,6	8,1
9161 Sběrači odpadků, popeláři	171	147,8	7,2	27,9	15,5	10,1
9162 Metaři, čističi záchodků, žump, kanálů a podob. zařízení	80	140,9	7,1	28,3	13,7	12,0
9169 Ostatní pracovníci v příbuzných oborech jinde neuvedení	31	160,9	9,6	20,6	11,3	9,0
9211 Pomocní a nekvalifikovaní dělníci v zemědělství	118	158,3	8,1	26,5	15,7	7,6
9312 Pomocní a nekvalifik. dělníci na stavbách a údržbě silnic	88	152,4	12,0	30,0	15,9	10,8
9313 Pomocní a nekvalifikovaní dělníci na stavbách budov	22	148,5	2,3	27,0	6,1	16,5
9315 Pomocní a nekval.pracovníci při geolog. a jiném průzkumu	16	137,6	7,3	36,6	23,3	10,1
9321 Pomocní a nekvalifikovaní montážní a manipulační dělníci	734	148,2	7,2	23,4	12,3	7,2
9322 Ruční baliči a pytlotači	66	151,0	12,2	23,9	12,3	7,0
9323 Dělníci nádvorní skupiny (pomocní montéři)	308	137,8	0,8	27,9	16,7	7,6
9333 Vazači a nosiči břemen, přístavní dělníci (dokaři)	98	148,6	8,7	24,9	12,8	8,2
9339 Pomocní a nekvalif. prac. v dopr., ve skladech, v telekom.	1 302	143,8	3,6	25,9	13,7	8,6



Dodatek

Technický popis šetření

Dodatek – Technický popis šetření

Technický popis šetření přibližuje metodické postupy používané při zpracování podnikatelské sféry Regionální statistiky ceny práce (RSCP-PS). Popis je rozdělen do pěti kapitol: metoda výběru ekonomických subjektů, vstupní údaje, nejdůležitější sledované veličiny, dopočtové metody a definice vybraných pojmů.

1. Metoda výběru ekonomických subjektů

Kapitola popisuje základní soubor šetření, strukturu výběrového souboru a postup při výběru ekonomických subjektů (ES).

1.1. Základní soubor

Základním souborem RSCP-PS jsou aktivní ekonomické subjekty z registru ekonomických subjektů Českého statistického úřadu (ČSÚ), které mají 10 a více zaměstnanců a přísluší do podnikatelské sféry a do institucionálních sektorů nefinančních podniků, finančních institucí nebo vládních institucí. Ekonomické subjekty, které přísluší do podnikatelské sféry, odměňují podle zákona č. 1/1992 Sb. o mzdě, odměně za pracovní pohotovost a o průměrném výděлку. Způsob odměňování se zjišťuje pomocí registru „Automatizovaného rozpočtového informačního systému“ (ARIS), který je spravován Ministerstvem financí. Registr ekonomických subjektů (RES) je detailně popsán na internetových stránkách ČSÚ (www.czso.cz).

1.2. Struktura výběrového souboru

Statistické šetření RSCP-PS za 1. – 2. čtvrtletí 2006 zahrnuje 3155 ekonomických subjektů, které reprezentují přibližně 1199 tisíc zaměstnanců. Strukturu výběrového souboru RSCP-PS bez non-response (dále jen výběrový soubor) ukazují z různých pohledů pro 1. – 2. čtvrtletí 2006 následující tabulky.

Výběrový soubor RSCP podnikatelské sféry			
	RSCP-PS Celkem	RSCP-PS – kraj Jihomoravský	
		se sídlem v kraji	se sídlem mimo kraj
Počet ekonomických subjektů	3155	349	190
Počet zaměstnanců	1199 tisíc	75 tisíc	27 tisíc

Tabulka 1

Odvětвовá skladba výběrového souboru RSCP-PS – kraj Jihomoravský			
Kód CZ-NACE		Počet ekonomických subjektů	
		se sídlem v kraji	se sídlem mimo kraj
A	Zemědělství, lesnictví a rybnářství	47	4
B	Těžba a dobývání	3	1
C	Zpracovatelský průmysl	118	45
D	Výroba a rozvod elektřiny, plynu, tepla	6	5
E	Zásobování vodou, činnosti související s odpady	15	1
F	Stavebnictví	34	6
G	Obchod, opravy motorových vozidel	42	36
H	Doprava a skladování	12	9
I	Ubytování, stravování a pohostinství	9	5
J	Informační a komunikační činnosti	8	14
K	Peněžnictví a pojišťovnictví	6	35
L	Činnosti v oblasti nemovitostí	10	1
M	Profesní, vědecké a technické činnosti	18	3
N	Administrativní a podpůrné činnosti	9	14
O	Veřejná správa, obrana, sociální zabezpečení		8
P	Vzdělávání	6	
Q	Zdravotní a sociální péče	2	
R	Kulturní, zábavní a rekreační činnosti	2	3
S	Ostatní činnosti	2	

Tabulka 2

1.3. Výběr

Výběr ekonomických subjektů v RSCP-PS lze charakterizovat jako jednostupňový stratifikovaný výběr. Výběrovými jednotkami jsou ekonomické subjekty, na které se v případě vybrání vztahuje zpravodajská povinnost. Statistickými jednotkami jsou zaměstnanci, kteří jsou nositeli sledovaných statistických znaků. Základní soubor (ZS) je rozdělen do oblastí (strat) podle:

- regionů (krajů),
- velikostních kategorií,
- odvětvových skupin.

Regionem se z hlediska výběru jednotek rozumí kraj ve smyslu ústavního zákona č. 347/1997 Sb. v platném znění. Ke stratifikaci výběrové opory jsou použity tři velikostní kategorie ekonomických subjektů uvedené v tabulce 3 – Velikostní kategorie pro výběr. Stratifikační třídění obsahuje dvanáct odvětvových skupin z vybraných institucionálních sektorů podnikatelské sféry.

Vymezení strat je provedeno na základě podobnosti v charakteru ekonomické činnosti a podobnosti v zaměstnanecké struktuře.

V jednotlivých oblastech ZS, vzniklých jeho rozdělením dle příslušných stratifikačních kritérií, je vybrán stanovený podíl ekonomických subjektů. Největší subjekty s 1000 a více zaměstnanci jsou zařazeny do šetření všechny (výběr s pravděpodobností rovnou 1), u ekonomických subjektů s 250 až 999 zaměstnanci se postupně navyšuje výběrový podíl tak, aby od roku 2007 činil 100%. Menší subjekty s 10 až 249 zaměstnanci jsou vybírány v jednotlivých stratech systematickým náhodným výběrem s nestrannými pravděpodobnostmi bez vracení. Pravděpodobnosti výběru se liší podle velikosti subjektu a jejich výše je určena výběrovým podílem uvedeným v tabulce 3. Výběrový soubor ekonomických subjektů s 10 až 249 zaměstnanci se obměňuje metodou rotujícího panelu s periodou rotace devět let, tzn. k plné obměně dojde za devět let.

Velikostní kategorie pro výběr		
Kategorie	Počet zaměstnanců	Výběrový podíl [%]
1	10 až 49	4,5
2	50 až 249	15
3	250 až 999	80
4	1000 a více	100

Tabulka 3

2. Vstupní údaje

Kapitola popisuje sběr dat do šetření RSCP-PS, nejdůležitější vstupní údaje a používané klasifikace a číselníky.

2.1. Sběr dat

Ekonomické subjekty, na které se vztahuje zpravodajská povinnost, vykazují do statistického šetření RSCP-PS údaje o všech zaměstnancích v pracovním poměru. Vybraná zpravodajská jednotka předává data na Ministerstvo práce a sociálních věcí, které je orgánem vykonávajícím státní statistickou službu. Termínem pro předání dat od respondenta je konec měsíce následujícího po skončení sledovaného období.

Předávaná data mají formu databázových souborů a obsahují informace o zaměstnavateli a zaměstnancích. U více než 90 % respondentů je zdrojem dat pro šetření mzdový a personální systém. Datové soubory jsou předávány ve více než 90 % případů elektronickou poštou, zbylá část respondentů posílá data na disketě, případně na papírových formulářích.

Pro kontrolu a opravu dat, připravených mzdovým a personálním systémem respondenta, případně pro pořízení vstupních dat, je určen "Pořizovací program ISPV 2006", který se musí před použitím nainstalovat na lokální disk.

Poživovací program řeší i zabezpečení dat při přenosu od respondenta ke zpracovateli. Používá přitom hybridní šifrování s veřejným a privátním klíčem. Veřejný klíč je součástí instalace pořizovacího programu, privátní klíč je uložen na interním serveru zpracovatele. Zašifrovaná data se ukládají do souboru s formátem S/MIME verze 3.

2.2. Nejdůležitější vstupní údaje

Šetření RSCP-PS se čtvrtletní periodicitou monitoruje výdělkovou úroveň a odpracovanou dobu jednotlivých zaměstnání podle klasifikace KZAM-R v České republice.

Hodinový výdělek je přímo zjišťovaný údaj, který je definován jako průměrný hrubý hodinový výdělek zaměstnance v posledním čtvrtletí sledovaného období (§ 17 zákona č. 1/1992 Sb.). Jedná se o podíl hrubé mzdy a odpracované doby za rozhodné čtvrtletí. Hodinový výdělek je krátkodobým indikátorem výdělkové úrovně.

Hrubá měsíční mzda, vypočtená z hrubé mzdy za sledované období, je druhým indikátorem, který ukazuje výdělkovou úroveň. Hrubá mzda je součtem mzdy za práci, náhrad mzdy a odměn za pracovní pohotovost, které jsou přímo sbíranými položkami. Mzda je definována jako mzda za práci podle § 4 zákona č. 1/1992 Sb., o mzdě, odměně za pracovní pohotovost a průměrném výdělku ve znění pozdějších předpisů. Šetření RSCP-PS sleduje i strukturu hrubé měsíční mzdy, tj. prémie a odměny, příplatky za přesčas, ostatní příplatky, náhrady a odměny za pracovní pohotovost. Hrubá měsíční mzda a její složky se vztahují k celému sledovanému období, které zahrnuje dobu od počátku roku do konce čtvrtletí, za které se šetření provádí.

Šetření RSCP-PS dále sleduje pracovní dobu zaměstnanců. Vstupní věta o zaměstnanci obsahuje odpracovanou dobu od počátku roku a z ní počet přesčasových hodin. Odpracovaná doba u zaměstnanců odměňovaných měsíční mzdou nezahrnuje dobu svátků v jinak pracovních dnech. Věta dále obsahuje celkovou neodpracovanou dobu od počátku roku, z ní počet hodin nemoci a dovolené.

2.3. Klasifikace a číselníky

RSCP-PS používá standardní statistické klasifikace a číselníky (podrobněji popsané na www.czso.cz). Použití platných statistických klasifikací je závazné jak pro orgán vykonávající státní statistickou službu, tak pro zpravodajské jednotky, které poskytují údaje pro statistické zjišťování. Proto i RSCP-PS používá následující klasifikace a číselníky:

KZAM-R **Klasifikace zaměstnání**; vydáno sdělením ČSÚ č. 492/2003 Sb. ze dne 18. prosince 2003 o vydání rozšířené Klasifikace zaměstnání KZAM-R.

- CZ-ICSE **Klasifikace postavení v zaměstnání;** vydáno sdělením ČSÚ č. 494/2003 Sb. ze dne 18. prosince 2003 o vydání Klasifikace postavení v zaměstnání.
- KKOV **Klasifikace kmenových oborů vzdělání;** vydáno sdělením ČSÚ č. 320/2003 Sb. ze dne 9. září 2003 o zavedení Klasifikace kmenových oborů vzdělání. Poslední aktualizace byla provedena k 1. září 2006 sdělením ČSÚ č. 391/2006 Sb. ze dne 20. července 2006 o aktualizaci Klasifikace kmenových oborů vzdělání.
- CZ-NUTS **Klasifikace územních statistických jednotek;** vydáno sdělením ČSÚ č. 490/2003 Sb. ze dne 18. prosince 2003 o vydání Klasifikace územních statistických jednotek. Poslední aktualizace byla provedena k 1. květnu 2004 sdělením ČSÚ č. 228/2004 Sb. ze dne 14. dubna 2004 o aktualizaci Klasifikace územních statistických jednotek.
- CZ-NACE ¹ **Klasifikace ekonomických činností (CZ-NACE);** vydáno sdělením ČSÚ č. 244/2007 Sb. ze dne 18. září 2007 o zavedení Klasifikace ekonomických činností.
- CZ-GEONOM **Klasifikace zemí;** vydáno sdělením ČSÚ č. 487/2003 Sb. ze dne 18. prosince 2003 o vydání Klasifikace zemí. Poslední aktualizace byla provedena k 1. červenci 2005 sdělením ČSÚ č. 243/2005 Sb. ze dne 9. června 2005 o aktualizaci Klasifikace zemí.

¹ Revidovaná výsledková publikace využívá z důvodu srovnání s novějšími výsledky klasifikaci CZ-NACE (původní verze využívala klasifikaci OKEČ).

3. Nejdůležitější sledované veličiny

Kapitola popisuje nejdůležitější sledované veličiny, algoritmy jejich výpočtu a kritéria pro zahrnutí zaměstnanců do dalších výpočtů.

3.1. Hodinový výdělek

Hodinový výdělek je přímo zjišťovaná veličina. Do výpočtu charakteristik hodinového výdělku jsou zařazeni zaměstnanci, kteří byli v evidenčním stavu v posledním dnu sledovaného období.

3.2. Hrubá měsíční mzda

Hrubá měsíční mzda se vztahuje k celému sledovanému období, tedy k 1. čtvrtletí, k 1. - 2. čtvrtletí, k 1. - 3. čtvrtletí, nebo k 1. - 4. čtvrtletí. Na rozdíl od hodinového výdělku musí být hrubá měsíční mzda vypočtena z dalších přímo zjišťovaných mzdových položek a nemzdových plnění.

Hrubá mzda je v RSCP-PS definována jako součet mzdy za práci, náhrady mzdy a odměny za pracovní pohotovost. Hrubá měsíční mzda zaměstnance se vypočte podle vzorce:

$$\text{HMM} = \frac{\text{MZDA} + \text{NAHRADY} + \text{POHOTOV}}{\text{MESPLAC}_{\text{prep}}}$$

kde :

HMM	je hrubá měsíční mzda zaměstnance,
MZDA	je mzda za práci zaměstnance v kumulaci za sledované období (vstupní položka věty o zaměstnanci),
NAHRADY	jsou náhrady mzdy zaměstnance v kumulaci za sledované období (vstupní položka věty o zaměstnanci),
POHOTOV	je odměna za pracovní pohotovost zaměstnance v kumulaci za sledované období (vstupní položka věty o zaměstnanci),
MESPLAC _{prep}	je počet přepočtených placených měsíců zaměstnance, tj. počet měsíců, odpovídajících součtu odpracované doby a doby, po kterou pobíral náhrady mzdy.

Počet přepočtených placených měsíců MESPLAC_{prep} je roven počtu kalendářních měsíců v případě, že zaměstnanec s plným pracovním úvazkem po celé sledované období pracoval nebo pobíral náhrady mzdy. Pokud zaměstnanec byl v evidenčním stavu kratší dobu než sledované období, bude jeho počet placených měsíců zkrácen poměrem počtu pracovních dnů v evidenčním stavu a ve sledovaném období. Podobně se počet placených měsíců zkrátí, pokud zaměstnanec měl jinou absenci než absenci s náhradou mzdy (např. nemoc), případně měl sjednán kratší pracovní úvazek.

Hrubá měsíční mzda za určitou skupinu zaměstnanců je vážená charakteristika, v níž hrubá měsíční mzda určitého zaměstnance má váhu, odpovídající počtu jeho placených měsíců za sledované období (tzv. váha placené doby). Tento způsob výpočtu umožňuje korektní srovnání mzdové úrovně jednotlivých zaměstnání a srovnávání v čase.

Sestavy s hrubou měsíční mzdou, diferenciací a strukturou hrubé mzdy obsahují také měsíční placenou dobu. Tento údaj ukazuje počet placených hodin (odpracovaná doba a doba náhrad) za placený měsíc a je v souladu s výpočtem hrubé měsíční mzdy.

Pro zahrnutí zaměstnance do výpočtů hrubé měsíční mzdy se uplatňují následující kritéria:

- přepočtený počet placených měsíců zaměstnance je alespoň jeden měsíc,
- stanovená týdenní pracovní doba na dané pracovní místo je alespoň 30 hodin (dle doporučení Eurostatu).

3.3. Měsíční odpracovaná a neodpracovaná doba

Měsíční odpracovaná (resp. neodpracovaná) doba se stejně jako hrubá měsíční mzda vztahuje k celému sledovanému období tj. k 1. čtvrtletí, k 1. - 2. čtvrtletí, k 1. - 3. čtvrtletí, nebo k 1. - 4. čtvrtletí.

Měsíční odpracovaná doba zaměstnance se vypočte podle vzorce:

$$\text{ODPRACD}_{\text{mes}} = \frac{\text{ODPRACD}}{\text{MESEVID}_{\text{prep}}}$$

kde :

- ODPRACD_{mes} je měsíční odpracovaná doba zaměstnance,
 ODPACD je odpracovaná doba zaměstnance v kumulaci za sledované období (vstupní položka věty o zaměstnanci),
 MESEVID_{prep} je počet přepočtených evidenčních měsíců zaměstnance, tj. počet měsíců, odpovídajících délce pracovního úvazku a délce pracovního poměru ve sledovaném období.

Počet přepočtených evidenčních měsíců MESEVID_{prep} je roven počtu kalendářních měsíců v případě, že zaměstnanec s plným pracovním úvazkem po celé sledované období byl v pracovním poměru a nebyl na mateřské či rodičovské dovolené. Pokud zaměstnanec byl v evidenčním stavu kratší dobu, než sledované období, bude jeho počet evidenčních měsíců zkrácen poměrem počtu pracovních dnů v evidenčním stavu a ve sledovaném období. Podobně se počet evidenčních měsíců zkrátí, pokud zaměstnanec měl sjednán kratší pracovní úvazek.

Měsíční odpracovaná doba za určitou skupinu zaměstnanců je vážená charakteristika, v níž měsíční odpracovaná doba určitého zaměstnance má váhu, odpovídající počtu jeho evidenčních měsíců ve sledovaném období (tzv. váha

evidenční doby). Pro zahrnutí zaměstnance do výpočtů měsíční odpracované doby se uplatňují stejná kritéria jako u hrubé měsíční mzdy.

Obdobně jako odpracovaná doba se počítají měsíční neodpracovaná doba a také průměrné měsíční údaje o přesčasu, dovolené a nemoci.

4. Dopočtové metody

Kapitola dopočtové metody obsahuje řešení neodpovědí a popis metody vážení, hodnocení kvality odhadů a přehled publikovaných tabulek podle použitých vah.

4.1. Řešení neodpovědí a metoda vážení

Problém neodpovědí (tzv. non-response) či z dalších důvodů nepoužitelných dat od vybraného ekonomického subjektu je v RSCP-PS řešen metodou historické imputace a metodou upravující podnikové váhy respondentům.

Metoda vážení, používaná v RSCP-PS, umožňuje získat z dat výběrového souboru odhady charakteristik (parametrů) základního souboru. Odhady charakteristik zaměstnanecké populace základního souboru RSCP-PS jsou publikovány ve všech tabulkách s výjimkou tabulek s tříděním podle jednotlivých zaměstnání. Základem podnikových vah jsou váhové koeficienty, které vycházejí z pravděpodobnosti výběru každého ekonomického subjektu. Po úpravě vah z důvodu non-response se získají konečné podnikové váhy pomocí dopočtu na aktuální počet ES v základním souboru v rámci jednotlivých vážících strat. Podnikové váhy zvyšují při výpočtech odhadů význam dat ekonomických subjektů s relativně malým zastoupením ve výběrovém souboru. Relativně nejméně zastoupené jsou ve výběrovém souboru RSCP-PS ekonomické subjekty s 10-49 zaměstnanci, a proto mají největší váhy při výpočtech odhadů.

Výpočet váhy jednotlivých zaměstnanců je závislý na typu tabulky a také na typu publikovaného ukazatele. Přehled všech publikovaných tabulek s uvedením použitých vah je uveden v oddíle 4.3. Váha zaměstnance je součinem vah používaných v daném typu tabulkové sestavy.

Tabulky s tříděním podle podskupin zaměstnání KZAM-R (PS-V5, PS-M5 a PS-T5) obsahují charakteristiky výběrového souboru. Při interpretaci výsledků je nutno mít na zřeteli, že charakteristiky výběrového souboru nelze automaticky pokládat za odhady platné pro celou zaměstnaneckou populaci. Výběrové charakteristiky jsou ovlivněny větším relativním zastoupením velkých ekonomických subjektů ve výběrovém souboru RSCP-PS.

4.2. Kvalita odhadů

Odhadované charakteristiky podléhají dvěma typům chyb – výběrovým chybám a nevýběrovým chybám. Výběrové chyby jsou způsobeny faktorem náhody při pravděpodobnostním výběru RSCP-PS. Hodnoty výběrových chyb není možné z výběrového souboru RSCP-PS dostatečně přesně kvantifikovat, nicméně používaná stratifikace výrazně snižuje jejich výši. Nevýběrové chyby bývají způsobeny především špatnou kvalitou dat předávaných respondenty (neúplné a chybné údaje) a jejich vliv je snižován několikastupňovými kontrolními mechanismy a častými kontakty zpracovatele šetření s respondenty.

4.3. Přehled publikovaných tabulek podle použitých vah

Hodinový výdělek				
Tabulka	Třídící kritérium	Podniková váha	Váha placené doby	Váha evidenční doby
PS-V0	Celý kraj	X		
PS-V1	HL. třídy zaměstnání KZAM-R	X		
PS-V2	Věkové kategorie	X		
PS-V4	Vzdělání	X		
PS-V5	Podskupiny zaměstnání KZAM-R			
PS-V6	Kategorie zaměstnání	X		
PS-V8	Pohlaví	X		

Tabulka 4

Hrubá měsíční mzda				
Tabulka	Třídící kritérium	Podniková váha	Váha placené doby	Váha evidenční doby
PS-M0	Celý kraj	X	X	
PS-M1	HL. třídy zaměstnání KZAM-R	X	X	
PS-M5	Podskupiny zaměstnání KZAM-R		X	

Tabulka 5

Odpracovaná a neodpracovaná doba				
Tabulka	Třídící kritérium	Podniková váha	Váha placené doby	Váha evidenční doby
PS-T5	Podskupiny zaměstnání KZAM-R			X

Tabulka 6

5. Definice vybraných pojmů

Ekonomický subjekt	Ekonomický subjekt je právnický subjekt nebo fyzická osoba s postavením podnikatele, zapsaná do registru ekonomických subjektů ČSÚ. Každému ekonomickému subjektu se přiděluje identifikační číslo (IČ).
Organizační jednotka	Z hlediska mzdové statistiky RSCP se dělí ekonomické subjekty na organizační jednotky podle okresu, ve kterém jejich zaměstnanci působí. Organizační jednotku tvoří všichni zaměstnanci ekonomického subjektu, kteří působí ve stejném okrese.
Zpravodajská jednotka	Zpravodajskou jednotkou je právnická osoba, organizační složka státu nebo fyzická osoba, od níž se požaduje poskytnutí údajů ve statistickém zjišťování podle zákona č. 89/1995 Sb., o státní statistické službě, ve znění pozdějších předpisů.
Sledované období	Sledované období je období od začátku roku do konce čtvrtletí, za které se provádí výběrové statistické zjišťování.
Podnikatelská sféra	Do podnikatelské sféry patří subjekty, které odměňují podle zákona č. 1/1992 Sb., o mzdě, odměně za pracovní pohotovost a o průměrném výdělku ve znění pozdějších předpisů.
Nepodnikatelská sféra	Do nepodnikatelské sféry patří organizace, které odměňují podle zákona č. 143/1992 Sb., o platu a odměně za pracovní pohotovost v rozpočtových a některých dalších organizacích a orgánech ve znění pozdějších předpisů.
Základní soubor	Základním souborem RSCP-PS jsou aktivní ekonomické subjekty podnikatelské sféry z registru ekonomických subjektů ČSÚ, které mají 10 a více zaměstnanců a přísluší do institucionálních sektorů nefinanční podniky, finanční instituce nebo vládní instituce.