



# Regionální statistika ceny práce

IV. čtvrtletí 2008  
Podnikatelská sféra  
**Jihomoravský** kraj

Revidované výsledky ke dni 10. 3. 2010

## **Copyright - MPSV ČR**

Publikace ani její část nesmí být kopírována, rozšiřována a zařazována do informačních systémů v jakékoliv formě (elektronické, mechanické, optické, magnetické aj.) bez písemného souhlasu

**Ministerstva práce a sociálních věcí**

**Zpracovatel: TREXIMA, spol. s r.o., tř. T. Bati 299, 764 21 Zlín - Louky**

## O b s a h :

<b>Úvod</b> .....	7
-------------------	---

**Výsledková část podnikatelská sféra**

Základní metodické přístupy .....	11
Popis publikovaných tabulek .....	12

**Hodinový výdělek**

PS-V0	Hodinový výdělek v podnikatelské sféře .....	13
PS-V1	Hodinový výdělek podle hlavních tříd zaměstnání KZAM-R .....	14
PS-V2	Hodinový výdělek podle věkových kategorií .....	15
PS-V4	Hodinový výdělek podle vzdělání .....	15
PS-V5	Hodinový výdělek podle podskupin zaměstnání KZAM-R.....	16
PS-V6	Hodinový výdělek podle kategorií zaměstnání .....	22
PS-V8	Hodinový výdělek podle pohlaví .....	22

**Hrubá měsíční mzda**

PS-M0	Hrubá měsíční mzda a její složky, diferenciacce, placená doba v podnikatelské sféře .....	23
PS-M1	Hrubá měsíční mzda a její složky, diferenciacce, placená doba podle hlavních tříd zaměstnání KZAM-R.....	24
PS-M5	Hrubá měsíční mzda a její složky, diferenciacce, placená doba podle podskupin zaměstnání KZAM-R.....	26

**Měsíční odpracovaná a neodpracovaná doba**

PS-T5	Průměrná měsíční odpracovaná a neodpracovaná doba podle podskupin zaměstnání KZAM-R .....	40
-------	--	----

**Dodatek – technický popis šetření**

1. Metoda výběru ekonomických subjektů .....	49
1.1 Základní soubor .....	49
1.2 Struktura výběrového souboru .....	49
1.3 Výběr .....	50
2. Vstupní údaje .....	51
2.1 Sběr dat .....	51
2.2 Nejdůležitější vstupní údaje .....	52
2.3 Klasifikace a číselníky .....	52
3. Nejdůležitější sledované veličiny .....	54
3.1 Hodinový výdělek .....	54

3.2 Hrubá měsíční mzda .....	54
3.3 Měsíční odpracovaná a neodpracovaná doba .....	55
4. Dopočtové metody .....	56
4.1 Řešení neodpovědí a metoda vážení .....	56
4.2 Kvalita odhadů .....	57
4.3 Přehled publikovaných tabulek podle použitých vah .....	57
5. Definice vybraných pojmů .....	58



# Úvod



## Úvod

Regionální statistika ceny práce (RSCP) je systém pravidelného monitorování výdělkové úrovně a pracovní doby zaměstnanců v jednotlivých krajích České republiky formou statistického šetření. Sledovanými ukazateli výdělkové úrovně jsou hodinový výdělek a hrubá měsíční mzda (plat). Šetření metodicky vychází a je obsahově harmonizováno se strukturálním šetřením EU „Structure of Earnings Survey“, viz nařízení komise (ES) č. 1916/2000 ve znění pozdějších předpisů.

Šetření je pod názvem „Čtvrtletní šetření o průměrném výdělku“ zařazeno do programu statistických zjišťování, vyhlášených Českým statistickým úřadem (ČSÚ) ve sbírce zákonů pro příslušný kalendářní rok (viz příloha č. 2 Vyhlášky č. 297/2007 Sb., částka 90, kterou se stanoví Program statistických zjišťování na rok 2008) a pro vybrané ekonomické subjekty je povinné. Šetření provádí pracoviště státní statistické služby Ministerstva práce a sociálních věcí (MPSV). Průběh a vývoj šetření řídí komise, složená ze zástupců MPSV, ČSÚ, Ministerstva financí, České národní banky, CERGE-EI, VŠE v Praze, Českomoravské konfederace odborových svazů, Svazu průmyslu a dopravy ČR. Zpracovatelem RSCP je TREXIMA, spol. s r.o. ([www.trexima.cz](http://www.trexima.cz)).

Nejdůležitějším kritériem pro členění výsledků RSCP je příslušnost šetřeného ekonomického subjektu k podnikatelské, nebo nepodnikatelské sféře. V podnikatelské sféře probíhá šetření se čtvrtletní periodou a ve sféře nepodnikatelské je prováděno s periodou pololetní. Zdrojem dat pro nepodnikatelskou sféru je Informační systém o platech, který je spravován Ministerstvem financí. Za každou sféru jsou vydávány samostatné výsledkové publikace.

Výsledkové publikace jednotlivých krajů jsou uloženy na stránkách <http://portal.mpsv.cz/> v sekci *Zaměstnanost*, v podsekci *Statistiky* pod odkazem *Statistika výdělků*.

Monitorováním výdělků a pracovní doby zaměstnanců na úrovni České republiky se zabývá „Informační systém o průměrném výdělku“ (ISPV). Výsledková publikace je k dispozici na internetových stránkách MPSV ([www.mpsv.cz](http://www.mpsv.cz)) v sekci *Příjmy a životní úroveň*.

Důkladný popis šetření, včetně všech výsledkových publikací, poskytuje také portál [www.ispv.cz](http://www.ispv.cz). Slouží především jako podpora respondentům, kteří zde naleznou všechny potřebné informace a podpůrné nástroje pro zasílání dat. Portál je využíván také k uveřejňování odborných studií a článků, které jako zdroj informací uvádí šetření ISPV a RSCP.

Ministerstvo práce a sociálních věcí děkuje všem respondentům šetření za přípravu vstupních dat pro šetření. Svědomitý přístup respondentů a dodržování termínů pro předání dat umožňují pravidelně uveřejňovat tuto publikaci.







# Výsledková část

Podnikatelská sféra



## Výsledková část podnikatelská sféra

### Základní metodické přístupy

Tato publikace přináší charakteristiky hodinového výdělku, hrubé měsíční mzdy a pracovní doby získané za podnikatelskou sféru šetření RSCP (RSCP-PS). V RSCP se zařazují do podnikatelské sféry ekonomické subjekty, které odměňují mzdou, viz § 109, odst. 2 zákona č. 262/2006 Sb., zákoníku práce, ve znění pozdějších předpisů.

Primárním výsledkem RSCP jsou statistiky výdělkové úrovně jednotlivých zaměstnání (v klasifikaci KZAM-R), dalším produktem jsou odhady výdělkových parametrů zaměstnanecké populace krajů v členění podle firemních i zaměstnaneckých charakteristik. Ekonomické subjekty se v RSCP člení na organizační jednotky, jestliže je možné provést vnitřní rozčlenění podle okresů, ve kterých dílčí jednotky působí. Výsledky podle krajů jsou v tomto smyslu výsledky získané pracovištní metodou.

Vedle podnikového výkaznictví ČSÚ je RSCP dalším zdrojem informací o výdělcích v jednotlivých krajích České republiky. Výkaznictví ČSÚ, jako tradiční zdroj, sbírá údaje o evidenčním počtu zaměstnanců a vyplacených mzdách za ekonomický subjekt a publikuje průměrné mzdy v členění podle firemních charakteristik. Při srovnávání výsledků výkaznictví a RSCP-PS je třeba vzít v úvahu rozdílnou definici podnikatelské sféry, rozdílné metody výpočtu výdělkových charakteristik a rozdílný způsob členění výsledků podle krajů. Výkaznictví ČSÚ člení výsledky podle sídla ekonomického subjektu, tj. podnikovou metodou.

Respondenty šetření RSCP-PS jsou aktivní ekonomické subjekty (ES) z institucionálních sektorů nefinančních podniků, finančních institucí a vládních institucí zapsané v registru ekonomických subjektů ČSÚ (RES). Na základě Automatizovaného rozpočtového informačního systému (ARIS), který je spravován Ministerstvem financí, se zjišťuje způsob odměňování a příslušnost ekonomického subjektu k podnikatelské sféře. Šetření je výběrové pro ES s 10 až 249 zaměstnanci a plošné pro ES s 250 a více zaměstnanci. Náhodný výběr je prováděn na základě příslušnosti ES do kraje, velikostní kategorie a odvětví ekonomické činnosti.

Tabulky s označením PS-V5, PS-M5, PS-T5 obsahují charakteristiky výběrového souboru (statistiky) jednotlivých zaměstnání na úrovni podskupin zaměstnání (čtyřmístný KZAM-R). Při interpretaci výsledků je nutno mít na zřeteli, že charakteristiky výběrového souboru nelze automaticky pokládat za odhady platné pro celou zaměstnaneckou populaci. Výběrové charakteristiky jsou ovlivněny větším relativním zastoupením velkých ekonomických subjektů ve výběrovém souboru RSCP-PS. Ostatní tabulky obsahují odhady parametrů základního souboru a při jejich výpočtu byly využity dopočtové metody založené na pravděpodobnosti výběru ekonomických subjektů.

## Popis publikovaných tabulek

Tabulky v publikaci jsou rozděleny podle sledovaného ukazatele do tří základních okruhů. Tabulky přinářející charakteristiky hodinového výdělku jsou označeny PS-Vx, kde PS značí podnikatelskou sféru a x je pořadové číslo tabulky. Charakteristiky hrubé měsíční mzdy, struktury mzdy a průměrné placené doby jsou obsaženy v tabulkách se značením PS-Mx a charakteristiky měsíční odpracované a neodpracované doby v tabulkách se značením PS-Tx.

Hlavním výsledkem RSCP jsou statistiky výdělkové úrovně a pracovní doby za jednotlivá zaměstnání podle klasifikace KZAM-R, obsažené v tabulkách PS-V5, PS-M5 a PS-T5. Tyto tabulky obsahují ta zaměstnání, která jsou ve své podskupině zaměstnání (čtyřmístný KZAM-R) zastoupena alespoň třemi ekonomickými subjekty a zároveň deseti zaměstnanci. Uvedené počty organizačních jednotek a zaměstnanců ukazují na zastoupení ve výběrovém souboru. V ostatních tabulkách jsou počty zaměstnanců uváděny v % a jejich účelem je přiblížit relativní zastoupení publikovaných kategorií. Údaje o počtech zaměstnanců z této publikace neslouží jako zdroj informací o počtech zaměstnanců v krajích, ty zjišťují šetření ČSÚ – podnikové výkaznictví a výběrové šetření pracovních sil (viz [www.czso.cz](http://www.czso.cz)).

### **Statistické charakteristiky používané ve výsledkových tabulkách:**

1. decil	První decil je hodnota, pod kterou leží 10 % nejnižších hodnot sledovaného znaku.
1. kvartil	První kvartil je hodnota, pod kterou leží 25 % nejnižších hodnot sledovaného znaku.
Medián	Medián je hodnota uprostřed vzestupně uspořádané řady hodnot sledovaného znaku, polovina hodnot je nižší než medián a druhá polovina je vyšší než medián.
3. kvartil	Třetí kvartil je hodnota, nad kterou leží 25 % nejvyšších hodnot sledovaného znaku.
9. decil	Devátý decil je hodnota, nad kterou leží 10 % nejvyšších hodnot sledovaného znaku.
Průměr	Průměr je počítán jako vážený (případně nevážený) aritmetický průměr sledovaného znaku.

### **Ostatní symboly používané ve výsledkových tabulkách:**

"Neuvedeno"	Symbol "Neuvedeno" označuje kategorii zaměstnanců, u které nebyl uveden kód příslušného třídícího znaku.
"*"	Symbol "*" označuje položku vstupních dat vypočítanou, ale nezveřejnitelnou z důvodu nedostatečného počtu vstupních hodnot (méně než 3 ekonomické subjekty a 10 zaměstnanců).

Revidované výsledky ke dni 10. 3. 2010

Hodinový výdělek v podnikatelské sféře <sup>1)</sup>

kraj: Jihomoravský

**Medián hodinového výdělku ..... 116,23 Kč/hod**

Index mediánu hodinového výdělku zaměstnanců

meziroční vůči 4. čtvrtletí 2007..... 107,5 %

## Diferenciace

1. decil - 10 % hodinových výdělků menších než ..... 67,41 Kč/hod

1. kvartil - 25 % hodinových výdělků menších než ..... 88,36 Kč/hod

Medián - 50 % hodinových výdělků menších než ..... 116,23 Kč/hod

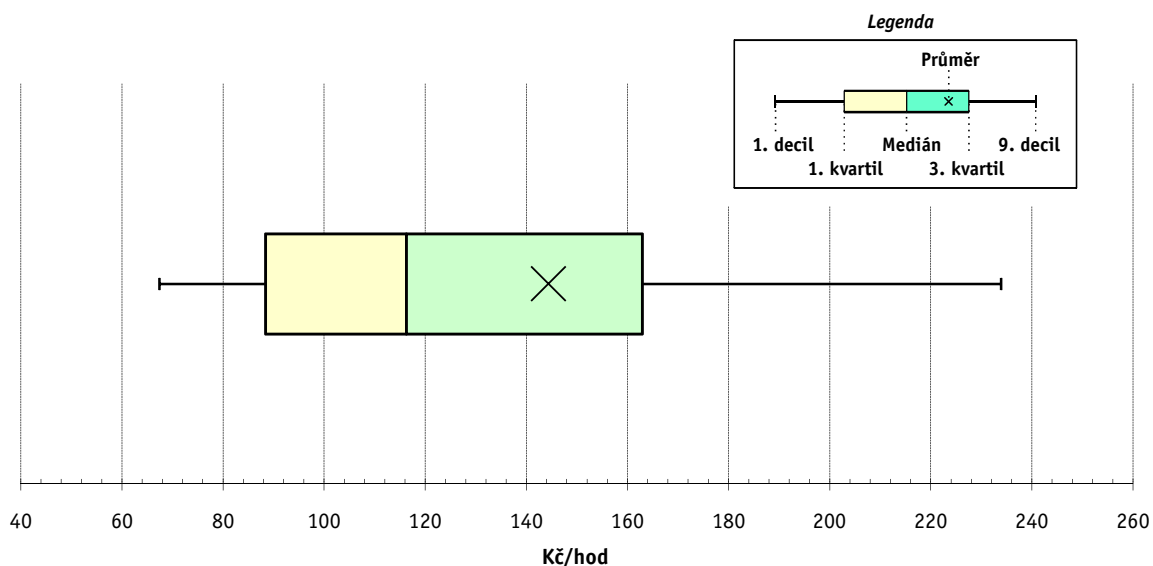
3. kvartil - 25 % hodinových výdělků větších než ..... 162,93 Kč/hod

9. decil - 10 % hodinových výdělků větších než ..... 233,88 Kč/hod

Průměr hodinového výdělku ..... 144,37 Kč/hod

Podíl zaměstnanců s podprůměrným

hodinovým výdělkem ..... 67,5 %



Vysvětlivky:

1) Hodinový výdělek se zjišťuje jako průměrný hodinový výdělek definovaný v § 351 až § 362 zákona č. 262/2006 Sb., zákoníku práce, ve znění pozdějších předpisů.

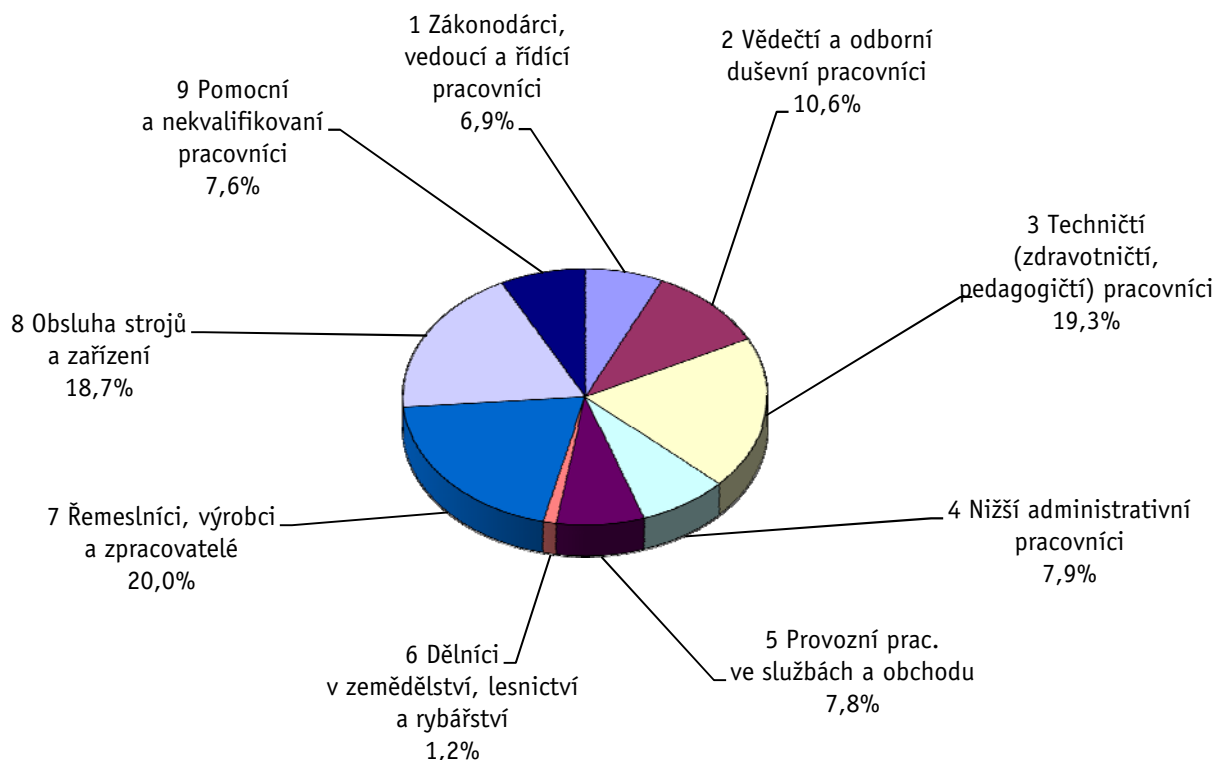
Revidované výsledky ke dni 10. 3. 2010

### Hodinový výdělek podle hlavních tříd zaměstnání KZAM-R

kraj: Jihomoravský

Hlavní třída zaměstnání KZAM-R	Struktura zaměstnanců	Medián	Diferenciace		Průměr
			1. decil	9. decil	
	%	Kč/hod	Kč/hod	Kč/hod	Kč/hod
1 Zákonodárci, vedoucí a řídicí pracovníci	6,9	<b>212,37</b>	96,00	552,78	293,31
2 Vědečtí a odborní duševní pracovníci	10,6	<b>194,07</b>	110,82	383,97	230,99
3 Techničtí, zdravotničtí a pedagogičtí pracovníci	19,3	<b>147,48</b>	93,86	258,05	166,86
4 Nižší administrativní pracovníci	7,9	<b>105,99</b>	71,05	165,37	113,78
5 Provozní pracovníci ve službách a obchodu	7,8	<b>79,44</b>	50,70	136,68	88,35
6 Dělníci v zemědělství, lesnictví a rybářství	1,2	<b>81,88</b>	60,43	110,07	85,83
7 Řemeslníci, výrobci a zpracovatelé	20,0	<b>109,66</b>	73,84	165,00	115,64
8 Obsluha strojů a zařízení	18,7	<b>105,94</b>	74,46	165,59	115,45
9 Pomocní a nekvalifikovaní pracovníci	7,6	<b>69,16</b>	50,00	111,18	75,40
<b>C E L K E M - podnikatelská sféra</b>	<b>100</b>	<b>116,23</b>	<b>67,41</b>	<b>233,88</b>	<b>144,37</b>

Struktura zaměstnanců dle hlavních tříd KZAM - R



## 4. čtvrtletí 2008

## RSCP - podnikatelská sféra

PS-V2

Revidované výsledky ke dni 10. 3. 2010

Hodinový výdělek  
podle věkových kategorií

kraj: Jihomoravský

Věková kategorie	Struktura zaměstnanců	Medián	Diferenciace		Průměr
			1. decil	9. decil	
	%	Kč/hod	Kč/hod	Kč/hod	Kč/hod
do 20 let	0,8	<b>79,04</b>	50,61	107,34	83,52
20 - 29 let	21,1	<b>112,70</b>	68,25	193,99	126,51
30 - 39 let	28,2	<b>125,88</b>	72,00	264,66	156,02
40 - 49 let	22,8	<b>118,65</b>	69,95	242,58	151,90
50 - 59 let	22,0	<b>111,91</b>	66,00	225,97	139,28
60 a více let	5,1	<b>107,33</b>	53,49	275,35	151,60
<b>C E L K E M - podnikatelská sféra</b>	<b>100</b>	<b>116,23</b>	<b>67,41</b>	<b>233,88</b>	<b>144,37</b>

## 4. čtvrtletí 2008

## RSCP - podnikatelská sféra

PS-V4

Revidované výsledky ke dni 10. 3. 2010

Hodinový výdělek  
podle vzdělání

kraj: Jihomoravský

Vzdělání	Struktura zaměstnanců	Medián	Diferenciace		Průměr	
			1. decil	9. decil		
	%	Kč/hod	Kč/hod	Kč/hod	Kč/hod	
KKOV						
Základní a nedokončené	A-C	8,0	<b>83,22</b>	54,80	129,95	89,75
Střední bez maturity	D,E,H,J	43,0	<b>102,58</b>	62,00	160,43	110,56
Střední s maturitou	K-M	31,1	<b>130,32</b>	77,61	228,14	148,04
Vyšší odborné a bakalářské	N,R	1,9	<b>145,33</b>	82,02	292,29	169,17
Vysokoškolské	T,V	14,3	<b>208,03</b>	113,87	462,41	266,00
Neuvedeno		1,7	<b>107,29</b>	70,16	226,10	133,78
<b>C E L K E M - podnikatelská sféra</b>	<b>100</b>	<b>116,23</b>	<b>67,41</b>	<b>233,88</b>	<b>144,37</b>	

Revidované výsledky ke dni 10. 3. 2010

### Hodinový výdělek podle podskupin zaměstnání KZAM-R

kraj: Jihomoravský

Podskupiny zaměstnání KZAM-R	Výběrový soubor		Medián	Diferenciace		Průměr
	počet org. jednotek	počet zaměst.		1. decil	9. decil	
			Kč/hod	Kč/hod	Kč/hod	Kč/hod
1210 Ředitelé a prezidenti velkých organizací, podniků	214	342	<b>518,63</b>	189,43	1 817,77	842,84
1221 Vedoucí pracovníci v zemědělství, lesnictví, rybářství a mysliv.	23	122	<b>205,27</b>	95,40	550,92	282,10
1222 Vedoucí pracovníci v průmyslu (ve výrobě)	168	699	<b>273,22</b>	154,30	675,75	369,49
1223 Vedoucí pracovníci ve stavebnictví a zeměměřičtví	48	244	<b>365,79</b>	157,55	718,46	443,45
1224 Vedoucí pracovníci ve velkoobchodě a v maloobchodě	153	1 254	<b>130,78</b>	71,81	289,55	169,66
1225 Vedoucí pracovníci v restauracích a hotelích	12	23	<b>197,46</b>	110,90	317,01	208,50
1226 Ved. pracovníci v dopr., skladování, telekom. a na pošt. úřadech	49	479	<b>156,87</b>	130,75	375,62	217,56
1227 Vedoucí prac. v organ.zaměřených na poskytování obch.služeb	74	277	<b>328,78</b>	181,87	761,62	436,27
1228 Vedoucí prac. v pečovatel., úklidových a podobných službách	17	69	<b>138,96</b>	91,01	256,21	165,00
1229 Vedoucí pracovních dílčích celků jinde neuvedení (kult.,zdrav.)	48	349	<b>214,99</b>	146,40	436,80	280,77
1231 Vedoucí pracovníci finančních a hospodářských útvarů	204	520	<b>334,44</b>	164,44	840,08	429,82
1232 Vedoucí pracovníci personálních útvarů a útvarů průmysl. vztahů	100	171	<b>307,83</b>	148,69	746,61	398,46
1233 Vedoucí pracovníci obytných útvarů (včetně průzkumu trhu)	186	474	<b>377,92</b>	173,87	878,28	514,56
1234 Ved. pracovníci reklamních útvarů a útvarů pro styk s veřejností	33	55	<b>262,66</b>	147,56	409,65	266,11
1235 Vedoucí pracovníci zásobovacích útvarů	102	235	<b>233,60</b>	135,52	488,31	285,13
1236 Vedoucí pracovníci výpočetních útvarů	73	111	<b>309,97</b>	171,78	610,76	373,10
1237 Vedoucí pracovníci výzkumných a vývojových útvarů	69	779	<b>224,26</b>	121,01	468,60	274,31
1239 Vedoucí pracovníci ostatních útvarů jinde neuvedení	104	466	<b>235,35</b>	123,00	577,72	303,30
1311 Vedoucí, ředitelé v zemědělství,lesnictví,rybářství a myslivosti	15	39	<b>179,60</b>	86,08	284,55	186,39
1312 Vedoucí, ředitelé v průmyslu (ve výrobě)	67	200	<b>255,49</b>	151,68	569,08	338,54
1313 Vedoucí, ředitelé ve stavebnictví a zeměměřičtví	21	64	<b>481,93</b>	199,89	1 244,98	565,94
1314 Vedoucí, ředitelé ve velkoobchodu a maloobchodu	140	946	<b>118,09</b>	84,28	246,25	161,95
1315 Vedoucí, ředitelé v restauracích a hotelích	18	59	<b>193,55</b>	110,45	346,68	210,84
1316 Vedoucí, ředitelé v dopravě, sklad., telekom. a na pošt. úřadech	37	183	<b>210,90</b>	156,18	338,01	227,25
1317 Vedoucí, ředitelé v podnicích poskytujících obchodní služby	32	111	<b>277,61</b>	192,34	613,13	384,42
1318 Vedoucí, ředitelé pečovatelských, úklidových a podob. služeb	7	16	<b>151,63</b>	114,13	420,08	182,86
1319 Vedoucí, ředitelé malých organizací ostatní (kult.,zdrav.,škol.)	24	98	<b>184,03</b>	131,08	393,66	237,26
2111 Fyzikové a astronomové	5	29	<b>187,30</b>	91,67	306,51	195,89
2113 Chemici	12	156	<b>158,39</b>	118,86	235,01	172,96
2114 Geologové, geofyzici, geodeti, hydrologové apod.	11	112	<b>234,29</b>	144,67	431,34	270,63
2119 Ostatní vědci a odborníci v příbuzných oborech jinde neuved.	19	232	<b>200,66</b>	136,09	352,83	241,44
2121 Matematici a odborníci v příbuzných oborech	4	16	<b>170,98</b>	125,10	425,86	237,51
2131 Projektanti a analytici výpočetních systémů	42	224	<b>291,01</b>	152,17	552,27	343,30
2132 Programátoři	80	1 987	<b>211,98</b>	153,32	311,48	227,54
2139 Ostatní odborníci zabývající se výpoč. tech. jinde neuvedení	136	947	<b>235,81</b>	136,85	448,86	272,96
2141 Hlavní architekti, arch. a plánovači měst, urbanisté, doprav.sítí	5	24	<b>190,29</b>	114,33	429,43	212,89
2142 Projektanti staveb a areálů, stavební inženýři	66	555	<b>209,82</b>	130,68	389,15	244,43
2143 Projektanti elektrotechnických zařízení, elektroinženýři	50	491	<b>207,65</b>	135,13	345,80	228,36
2144 Projektanti elektron.systémů a telekom.sítí, inženýři - elektroniky	32	258	<b>213,43</b>	148,28	375,41	254,79
2145 Projektanti a konstruktéři strojních zařízení, strojní inženýři	70	923	<b>193,87</b>	142,05	298,91	210,11
2146 Chemičtí inženýři, technologové	12	82	<b>283,99</b>	140,80	436,82	301,09
2147 Důlní a hutní inženýři, technologové, metalurgové	8	15	<b>201,69</b>	124,05	608,81	261,91
2149 Ostatní architekti, projekt., konstruk.a tech.inženýři (tvůr.prac.)	62	518	<b>194,72</b>	130,43	365,18	228,26
2211 Bakteriologové, biolog., ekolog., zoologové a odb.v příb.obor.	27	51	<b>173,23</b>	119,00	267,95	216,32



Revidované výsledky ke dni 10. 3. 2010

### Hodinový výdělek podle podskupin zaměstnání KZAM-R

kraj: Jihomoravský

Podskupiny zaměstnání KZAM-R	Výběrový soubor		Medián	Diferenciace		Průměr
	počet org. jednotek	počet zaměst.		1. decil	9. decil	
			Kč/hod	Kč/hod	Kč/hod	Kč/hod
2212 Farmakologové, anatomové, biochemici, fyziolog., patologové	8	41	<b>156,09</b>	97,55	319,08	183,54
2213 Agronomové, šlechtitelé a odborníci v příbuzných oborech	22	290	<b>136,71</b>	86,29	228,97	159,54
2221 Lékaři, ordináři (kromě zubních lékařů)	14	128	<b>206,88</b>	98,18	299,62	206,62
2223 Veterinární lékaři	3	51	<b>137,06</b>	88,55	281,64	179,61
2224 Farmaceuti, magistři v lékárně, lékárníci	11	77	<b>196,26</b>	139,57	285,04	206,58
2311 Vědeckopedagogičtí pracovníci	7	4 329	<b>228,44</b>	123,30	547,49	295,21
2359 Ost.odb.pedagogičtí pracov. jinde neuvedení (odb.instruktoři)	9	31	<b>181,94</b>	129,37	298,58	191,71
2411 Odb. prac. na úseku účetnictví, financí, daní, ap., hlavní účetní	182	742	<b>198,96</b>	115,30	368,61	223,94
2412 Odbor. pracovníci na úseku zaměstnaneckých, personálních věcí	96	338	<b>183,36</b>	117,19	318,49	215,17
2413 Odborní pracovníci v bankovníctví a pojišťovnictví	65	1 480	<b>157,53</b>	100,54	288,36	180,23
2419 Ostatní odborní pracovníci v oblasti podnikání	132	620	<b>216,61</b>	130,77	427,07	265,08
2421 Právníci, právní poradci (mimo advokacie a soudnictví)	74	160	<b>218,96</b>	133,22	418,36	259,52
2429 Ostatní odborníci v právní oblasti jinde neuvedení	7	10	<b>192,70</b>	115,89	669,30	278,45
2431 Odborní archiváři (kromě řadových)	5	12	<b>90,84</b>	78,26	249,73	125,09
2432 Odborní pracovníci knihoven (kromě řadových)	12	26	<b>141,70</b>	88,54	310,69	179,26
2433 Odborní pracovníci v informacích (např. vti)	15	71	<b>174,84</b>	108,22	317,04	192,89
2441 Ekonomové - vědečtí pracovníci, specialisté, experti	116	498	<b>188,65</b>	121,00	366,45	225,13
2447 Tlumočníci a překladatelé	12	21	<b>187,45</b>	135,45	255,20	194,16
2451 Spisovatelé, autoři, kritikové, novináři, redaktori	19	149	<b>155,89</b>	107,25	245,33	166,51
2452 Sochaři, malíři, umělečtí restaurátoři, grafici a výtvarníci	8	16	<b>156,36</b>	96,97	240,18	158,71
2455 Režiséři, scenáristé, dramaturgové div., filmu, rozhl. a televize	3	24	<b>161,93</b>	124,93	221,53	162,60
2470 Odborní administrativní pracovníci jinde neuvedení	87	611	<b>160,37</b>	105,40	273,11	181,07
3111 Technici ve fyzikálních a příbuzných oborech	37	165	<b>148,98</b>	90,11	319,70	190,01
3112 Stavební technici	120	1 120	<b>192,01</b>	118,68	295,07	203,33
3113 Elektrotechnici	85	870	<b>179,68</b>	116,41	261,30	187,88
3114 Elektronici a technici v radiokomunikacích a telekomunikacích	52	521	<b>161,48</b>	109,37	277,48	182,49
3115 Strojírenští technici	120	2 244	<b>155,85</b>	107,41	241,86	168,46
3116 Chemičtí technici	29	321	<b>164,87</b>	118,93	266,96	182,14
3117 Důlní a hutní technici	12	166	<b>177,86</b>	98,13	330,48	206,27
3118 Technici v kartografii, kresličí a zeměměřiči	80	421	<b>153,62</b>	107,35	244,51	165,54
3119 Ostatní techničtí pracovníci jinde neuvedení	276	2 619	<b>145,87</b>	100,01	232,05	161,22
3121 Poradci ve výpočetní technice	57	422	<b>199,83</b>	120,59	364,66	227,49
3122 Operátoři a obsluha výpočetní techniky	96	473	<b>176,06</b>	103,03	303,72	194,33
3123 Operátoři průmyslových robotů, nc strojů	17	229	<b>146,54</b>	109,50	204,80	150,23
3129 Ostatní technici ve výpočetní technice jinde neuvedení	28	131	<b>173,90</b>	70,38	569,18	257,52
3132 Obsluha zařízení pro záznam zvuku,obrazu,operátoři kamery	4	75	<b>163,90</b>	124,84	239,46	172,33
3133 Obsluha vysílacího a telekomunikačního zařízení (vč. telegrafu)	6	53	<b>132,18</b>	89,78	276,74	150,41
3151 Kolaudační technici a technici protipožární ochrany	14	18	<b>168,11</b>	108,41	216,72	162,03
3152 Bezpečnostní tech.a tech. pro kontrolu zdravotní nezávadnosti	129	554	<b>142,10</b>	99,97	253,03	167,92
3160 Technici železničního provozu	17	676	<b>177,47</b>	156,87	205,11	179,69
3211 Technici a laboranti v oblasti biologie a v příbuzných oborech	21	363	<b>116,40</b>	83,62	180,59	127,60
3212 Technici v agronomii, v lesnictví a v zemědělství	48	424	<b>143,08</b>	98,36	194,45	147,67
3223 Dietetici a odborníci na výživu	4	11	<b>87,16</b>	77,28	103,58	88,92
3228 Farmaceutičtí asistenti	11	72	<b>108,94</b>	87,69	128,15	110,28

Revidované výsledky ke dni 10. 3. 2010

### Hodinový výdělek podle podskupin zaměstnání KZAM-R

kraj: Jihomoravský

Podskupiny zaměstnání KZAM-R	Výběrový soubor		Medián	Diferenciace		Průměr
	počet org. jednotek	počet zaměst.		1. decil	9. decil	
			Kč/hod	Kč/hod	Kč/hod	Kč/hod
3231 Ošetřovatelé, všeobecné zdravotní sestry	5	149	<b>100,60</b>	82,00	137,65	107,47
3342 Pedagogové v oblasti dalšího vzdělávání	16	43	<b>170,37</b>	89,20	275,58	177,66
3349 Ostatní pedagogové jinde neuvedení	14	22	<b>118,58</b>	85,74	267,75	164,99
3411 Zprostředkovatelé finanč. transakcí, obchodu s cennými papíry	15	248	<b>150,11</b>	105,26	263,20	178,96
3412 Pojišťovací agenti	26	483	<b>130,38</b>	75,09	219,64	142,58
3414 Konzultanti a organizátoři zájezdů	5	66	<b>110,47</b>	63,25	163,42	114,87
3415 Obchodní cestující, profes. poradci v obchodě, obch.zástupci	196	1 050	<b>197,93</b>	119,23	334,30	220,03
3416 Nákupčí	178	905	<b>149,84</b>	99,19	280,19	178,73
3417 Odhadci a zbožíznalci	25	63	<b>137,01</b>	100,00	326,79	175,28
3419 Ostatní pracovníci - obchodní zprostředkovatelé jinde neuved.	13	59	<b>175,92</b>	124,65	286,36	202,47
3421 Obchodní agenti	176	1 234	<b>144,65</b>	100,79	282,41	177,20
3422 Odbytoví a přepravní agenti	184	1 180	<b>136,25</b>	92,70	228,44	153,00
3423 Zprostředkovatelé práce a agenti pracovních úřadů	3	24	<b>144,02</b>	97,72	397,16	195,96
3429 Ostatní obchodní agenti a makléři jinde neuvedení	17	27	<b>134,42</b>	97,23	202,30	147,80
3431 Odborné sekretářky, sekretáři	141	539	<b>148,83</b>	87,63	257,06	166,42
3433 Pracovníci v oblasti účetnictví, fakturace, rozpočet., kalkulace	380	2 934	<b>136,62</b>	95,78	213,39	149,12
3434 Pracovníci v oblasti statistiky a matematiky	28	59	<b>153,28</b>	108,70	253,03	170,05
3435 Pracovníci v oblasti práce a mezd (kromě účetních)	53	120	<b>157,51</b>	96,21	232,77	173,88
3436 Referenti osobních oddělení	117	319	<b>145,98</b>	96,97	255,54	166,77
3439 Ostatní odborní administrativní pracovníci jinde neuvedení	228	1 912	<b>138,72</b>	93,86	226,24	157,08
3449 Ostatní celní a daňoví pracovníci a pracovníci v příb. oborech	9	60	<b>142,90</b>	130,91	164,51	146,50
3471 Aranžéři, průmysloví a komerční návrháři, bytoví architekti	27	90	<b>108,49</b>	76,60	175,27	115,55
3479 Ostatní pracovníci umění a zábavy jinde neuvedení	5	19	<b>142,31</b>	117,09	171,49	145,62
4112 Kancelářští a manipul. prac. a obsl. zařízení na zpracování textu	32	69	<b>103,42</b>	74,27	160,10	109,22
4113 Pracovníci přípravy dat výpočetní techniky	27	237	<b>92,98</b>	68,99	122,05	94,61
4115 Sekretářky, sekretáři	250	1 406	<b>120,38</b>	85,38	208,26	139,29
4121 Nižší účetní	105	314	<b>115,66</b>	84,09	168,65	124,36
4122 Nižší statistici	8	17	<b>117,48</b>	98,14	184,53	136,62
4123 Nižší finanční, daňoví úředníci a úředníci v příbuzných oborech	27	222	<b>144,08</b>	92,39	228,99	153,39
4131 Úředníci ve skladech	268	2 328	<b>100,54</b>	68,94	148,09	105,60
4132 Úředníci ve výrobě (např. výrobní plánovači)	72	363	<b>122,84</b>	86,57	208,15	137,78
4133 Úředníci v dopravě a v přepravě (dispečeri, kontrolori apod.)	64	506	<b>134,92</b>	85,52	184,19	137,03
4141 Řadoví knihovníci, archiváři, evidenční pracovníci	33	207	<b>149,07</b>	94,47	225,25	157,89
4142 Poštovní doručovatelé, úředníci v třídárnách	14	2 021	<b>101,17</b>	89,30	125,45	104,92
4143 Korektoři, kódovači a pracovníci v příbuzných oborech	4	15	<b>109,02</b>	96,73	117,10	114,36
4190 Ostatní nižší úředníci jinde neuvedení	42	206	<b>103,95</b>	69,39	172,74	117,25
4211 Pokladníci (v bankách, pojišťovnách, spořitelnách, na poště)	91	462	<b>119,12</b>	87,06	151,38	121,80
4212 Úředníci na přepážkách a směnárnicích	50	1 297	<b>121,66</b>	98,28	156,60	126,54
4213 Pokladníci v obchodě, společném stravování apod.	60	1 986	<b>81,52</b>	59,99	103,34	82,31
4214 Prodavači vstupenek, jízdenek apod.	13	323	<b>119,36</b>	70,44	147,88	115,03
4215 Bookmakeři, krupiéři a úředníci sázkových kanceláří	26	355	<b>92,90</b>	71,48	166,39	111,43
4216 Inkasisté (výběrčí dluhů)	6	47	<b>103,84</b>	85,01	168,12	117,26
4222 Recepční	62	213	<b>93,94</b>	62,75	138,70	99,06
4223 Telefonisté	34	381	<b>111,68</b>	72,94	169,00	119,59

Revidované výsledky ke dni 10. 3. 2010

### Hodinový výdělek podle podskupin zaměstnání KZAM-R

kraj: Jihomoravský

Podskupiny zaměstnání KZAM-R	Výběrový soubor		Medián	Diferenciace		Průměr
	počet org. jednotek	počet zaměst.		1. decil	9. decil	
			Kč/hod	Kč/hod	Kč/hod	Kč/hod
4224 Informátoři	15	95	<b>103,91</b>	67,82	139,10	109,72
5112 Vlakvedoucí, vlakové čety, průvodčí (vč. palubních průvodčí)	6	429	<b>162,83</b>	147,40	183,08	164,54
5121 Pracovníci dohlížející nad obsluhujícím personálem, hospodyně	28	87	<b>114,34</b>	78,52	189,98	121,99
5122 Kuchaři	56	672	<b>81,23</b>	56,72	132,18	89,31
5123 Čišníci, servírky	23	237	<b>78,31</b>	48,90	112,38	78,88
5132 Pečovatelé a pomoc.ošetřovatelé v zařiz.soc.péče, v nemocnicích	3	86	<b>64,55</b>	53,01	85,04	67,39
5149 Ostatní pracovníci zajišťující osobní služby jinde neuvedení	8	18	<b>73,80</b>	56,97	231,53	91,72
5161 Hasiči, požárníci	5	62	<b>130,53</b>	80,81	159,38	123,30
5169 Ostatní pracovníci ochrany a ostrahy jinde neuvedení	67	1 914	<b>67,08</b>	53,19	102,01	73,24
5211 Prodavači v obchodech	233	6 169	<b>81,70</b>	58,61	119,00	86,91
5212 Předváděči zboží	3	24	<b>114,65</b>	86,94	232,63	133,70
5220 Prodavači ve stáncích a na tržištích	6	16	<b>81,85</b>	66,78	114,87	88,72
6111 Pěstitelé polních plodin	11	127	<b>75,00</b>	57,00	91,00	74,45
6112 Ovocnáři, vinaři, chmelaři a ostatní pěst.plodin rost.na stromech	8	80	<b>76,47</b>	66,27	93,81	81,68
6113 Zahradníci a pěstitelé zahradních plodin a sazenic	14	133	<b>83,62</b>	65,92	142,45	96,19
6121 Chovatelé hospodářských zvířat (kromě drůbeže a včel)	19	292	<b>86,02</b>	68,54	113,00	91,27
6122 Chovatelé drůbeže	4	34	<b>70,23</b>	61,89	82,12	72,00
6129 Ostatní chovatelé, ošetřovatelé zvířat jinde neuv.(v rezerv.)	4	46	<b>93,69</b>	74,72	121,12	93,86
6141 Dělníci pro pěstění a ošetřování lesa	8	168	<b>86,11</b>	61,08	106,19	87,08
6142 Dělníci pro těžbu dřeva (kromě obsluhy pojízdných zařízení)	7	117	<b>97,94</b>	71,50	132,69	101,04
7121 Zedníci pracující s tradičními materiály (bambus, hlína atd.)	3	31	<b>113,16</b>	97,30	134,37	115,71
7122 Zedníci, kameníci, omítkáři	74	875	<b>108,62</b>	82,13	146,03	112,52
7123 Betonáři, děl.specializovaní na pokládání betonových povrchů	11	184	<b>126,72</b>	91,51	162,29	127,74
7124 Tesaři a truhláři	33	355	<b>120,86</b>	93,40	160,05	124,56
7125 Stavební montážníci	11	130	<b>121,84</b>	84,83	158,02	121,24
7126 Asfaltéři, dlaždiči	5	35	<b>132,41</b>	94,06	152,02	127,34
7129 Ost. stavební dělníci hlavní stav. výroby a prac.v ost. oborech	36	695	<b>112,21</b>	85,08	153,29	116,54
7134 Izolatéři	3	26	<b>116,63</b>	107,27	134,52	120,38
7136 Instalatéři, potrubáři, stavební zámečníci, klempíři	97	944	<b>127,21</b>	98,33	179,73	133,47
7137 Stavební a provozní elektrikáři	55	244	<b>122,70</b>	89,15	156,35	124,99
7139 Ostatní děl.zajišťující dokonč.stavební práce a děl.v příb.obor.	8	26	<b>106,61</b>	62,20	128,54	104,09
7141 Malíři a tapetáři	17	30	<b>102,86</b>	84,78	122,03	103,04
7142 Lakýrníci a pracovníci v příbuzných oborech	47	289	<b>121,82</b>	90,02	184,56	129,61
7211 Formíři a jádraři	7	373	<b>123,00</b>	96,33	147,73	121,97
7212 Svářeči, řezači plamenem a páječi	69	993	<b>139,29</b>	101,10	184,53	141,68
7213 Výrobci a opraváři výrobků a dílů z plechů	21	251	<b>104,37</b>	69,23	158,70	108,47
7214 Montéři kovových konstrukcí	8	49	<b>125,74</b>	99,87	148,48	125,71
7215 Montéři lan a zdvihacích zařízení (např. na lodích, letadlech)	6	43	<b>135,84</b>	94,53	162,24	130,81
7221 Kováři, obsluha kováčích lisů, obsluha bucharů	24	375	<b>113,94</b>	78,58	166,04	119,09
7222 Nástrojaři, kovomodeláři, kovodělníci, zámečníci	190	3 519	<b>118,99</b>	86,63	162,52	122,77
7223 Seřizovači a obsl. obráběcích strojů (kromě autom. a poloaut.)	89	2 082	<b>127,21</b>	95,63	170,61	131,99
7224 Brusiči, leštiči a ostříči nástrojů	36	417	<b>121,28</b>	82,71	169,30	124,48
7231 Mechaníci a opraváři motorových vozidel	82	727	<b>119,96</b>	86,54	158,21	122,60
7234 Mechaníci a opraváři kolejových vozidel	10	570	<b>132,32</b>	98,30	160,29	131,49

Revidované výsledky ke dni 10. 3. 2010

### Hodinový výdělek podle podskupin zaměstnání KZAM-R

kraj: Jihomoravský

Podskupiny zaměstnání KZAM-R	Výběrový soubor		Medián	Diferenciace		Průměr
	počet org.	počet		1. decil	9. decil	
	jednotek	zaměst.	Kč/hod	Kč/hod	Kč/hod	Kč/hod
7235 Mechanici a opraváři obráběcích, zeměd. strojů a prům. zařízení	87	985	<b>128,16</b>	88,00	180,36	131,69
7239 Ostatní mechanici a opraváři strojů a zařízení bez elektro j.n.	57	398	<b>120,29</b>	75,40	161,35	122,48
7241 Elektromech., opraváři a seřizovači různých typů elektr. zařízení	183	4 157	<b>106,20</b>	70,26	171,90	115,17
7242 Mechanici, opraváři a seřizovači elektr. částí aut, letadel, lodí	18	261	<b>130,16</b>	103,85	162,25	133,09
7243 Mechanici, seřizovači, opraváři elektronických zařízení	32	277	<b>116,76</b>	84,06	167,66	121,91
7244 Telefonní a telegrafní mechanici, montéři a opraváři	12	22	<b>142,50</b>	115,81	199,94	153,71
7246 Montéři a opraváři silnoproudých elektrických vedení	9	248	<b>137,18</b>	102,21	171,57	137,74
7247 Montéři a opraváři slaboproudých elektrických vedení	8	36	<b>125,01</b>	110,19	158,46	130,29
7311 Výrobci, mechanici a opraváři přesných přístrojů a zařízení	22	134	<b>143,86</b>	105,66	203,61	147,71
7321 Výrobci hrnčíř., porcel. zboží, žáruvzd.výrobků, brus.kotoučů	7	736	<b>129,41</b>	96,79	165,42	130,47
7322 Dělníci při výrobě skla, skláři vč. brusičů a leštičů	3	55	<b>99,26</b>	80,97	136,36	101,38
7324 Malíři skla a keramiky a prac. v příb.obor. (vč.výrobců zrcadel)	3	27	<b>106,32</b>	97,12	153,86	115,45
7345 Knihvazači a pracovníci v příbuzných oborech	5	32	<b>55,84</b>	37,70	93,33	61,88
7411 Zpracovatelé masa, ryb vč. uzenářů a konzervovačů masa a ryb	15	258	<b>106,43</b>	89,02	140,97	110,40
7412 Zpracovatelé pekárenských a cukrářských výrobků	25	442	<b>78,84</b>	61,19	102,92	81,33
7419 Ostatní zpracovatelé - výrobci potravinářských výrobků	21	107	<b>95,10</b>	76,10	133,40	100,79
7421 Impregnátoři a úpraváři dřeva	6	62	<b>89,74</b>	61,28	126,75	94,26
7422 Umělečtí truhláři, řezbáři, výrobci a opraváři výrobků ze dřeva	30	433	<b>108,00</b>	81,34	142,43	112,51
7423 Seřizovači a seřizovači-obsluhovači dřevoobráběcích strojů	4	102	<b>113,70</b>	94,22	138,87	114,83
7431 Kvalifikovaní dělníci připravující přírodní vlákno pro další zprac.	3	190	<b>87,24</b>	67,37	113,02	89,87
7432 Přadláci, ruční tkalci, pletaři a jiní výrobci ručně vyráběn.tkanin	3	71	<b>96,48</b>	87,91	110,73	97,38
7436 Švadleny, vyšíváči a pracovníci v příbuzných oborech	7	106	<b>70,03</b>	48,11	101,27	73,42
7437 Čalouníci a pracovníci v příbuzných oborech (vč. autočalouníků)	7	33	<b>106,37</b>	80,68	126,73	104,96
7439 Ost. dělníci při výrobě textilu, oděvů a výrobků z kůží, kožešin	8	375	<b>82,00</b>	71,75	94,33	82,79
7442 Obuvníci, včetně opravářů obuvi (kromě strojních obuvníků)	5	63	<b>71,70</b>	66,72	131,03	81,21
8111 Obsluha důlního zařízení a razících štítů	10	212	<b>133,81</b>	97,00	171,46	134,12
8112 Obsluha zařízení pro úpravu rudných a nerudných surovin	9	29	<b>94,97</b>	77,84	116,32	95,26
8113 Vrtaři, jeřábníci při ropných nebo plynových vrtech	3	191	<b>149,46</b>	124,32	194,37	154,86
8122 Obsluha zařízení ve slévárství (taviči, slévači)	17	758	<b>116,00</b>	79,54	156,00	119,11
8123 Obsluha zařízení na tepelné zpracování kovů	20	162	<b>116,95</b>	89,96	164,00	123,24
8125 Obsluha zařízení na tváření kovů ve válcovnách	3	252	<b>105,36</b>	90,78	136,07	109,81
8131 Obsluha pecí na výrobu skla a keramiky	8	225	<b>147,65</b>	79,34	210,68	145,70
8139 Obsluha ostatních zařízení na výrobu skla a keramiky	8	632	<b>161,91</b>	123,46	192,45	161,05
8141 Obsluha pily a jiného zařízení na zpracování dřeva	11	312	<b>94,10</b>	79,19	120,96	96,84
8149 Obsluha ostatních zařízení na zpracování dřeva a v papírnách	5	196	<b>94,40</b>	80,56	110,48	95,18
8159 Obsluha ostatních zařízení při chemické výrobě jinde neuvedená	28	200	<b>111,45</b>	81,44	172,37	123,30
8161 Obsluha zařízení při výrobě a rozvodu elektřiny	9	110	<b>180,67</b>	121,59	219,73	174,72
8162 Obsluha parních turbín, ohříváčů a motorů	47	221	<b>116,38</b>	72,73	184,92	125,35
8163 Obsluha zařízení při úpravě, čištění a rozvodu vody	33	406	<b>123,56</b>	90,22	160,83	124,95
8171 Obsluha automatických nebo poloautomatic. montážních linek	17	867	<b>103,32</b>	84,54	127,23	106,83
8172 Obsluha průmyslových robotů	7	105	<b>124,48</b>	103,31	175,79	131,33
8180 Obsluha strojů a zařízení pro práce na železničním svršku	6	202	<b>155,25</b>	109,92	193,49	154,63
8211 Obsluha automat. nebo poloaut. obráběcích strojů (kromě 722)	47	1 265	<b>115,77</b>	79,60	180,18	123,27
8212 Obsluha strojů na výrobu maltovin, vápna,cementu,prefabrikátů	7	201	<b>142,74</b>	97,45	195,23	144,30

Revidované výsledky ke dni 10. 3. 2010

### Hodinový výdělek podle podskupin zaměstnání KZAM-R

kraj: Jihomoravský

Podskupiny zaměstnání KZAM-R	Výběrový soubor		Medián	Diferenciace		Průměr
	počet org.	počet		1. decil	9. decil	
	jednotek	zaměst.	Kč/hod	Kč/hod	Kč/hod	Kč/hod
8221 Obsluha strojů při farmaceutické výrobě	4	248	<b>98,31</b>	62,36	151,60	103,76
8223 Obsluha strojů při konečné úpravě a nanášení ochran. povlaků	17	190	<b>129,42</b>	80,60	183,91	131,14
8231 Obsluha strojů na výrobu pryžových výrobků (např. obuvi)	3	724	<b>98,23</b>	86,52	119,65	101,18
8232 Obsluha strojů na výrobu plastových výrobků (vč. laminování)	10	570	<b>107,31</b>	89,77	158,99	115,70
8240 Obsluha automat. nebo poloautomat. dřevoobráběcích strojů	6	78	<b>90,77</b>	71,40	139,28	98,54
8251 Obsluha tiskárenských strojů	5	354	<b>106,05</b>	71,94	194,92	121,91
8254 Obsluha kopírovacích strojů	11	17	<b>87,81</b>	70,51	114,79	90,93
8261 Obsluha strojů na úpravu vláken, dopřádání a navíjení příže	4	418	<b>106,05</b>	96,39	116,87	105,76
8262 Obsluha tkacích a pletacích strojů	5	247	<b>110,59</b>	88,65	123,65	108,16
8264 Obsluha strojů na bělení, barvení, čištění, praní, žehlení textilu	7	230	<b>100,15</b>	83,89	122,83	100,77
8269 Obsluha ost.str. na výrobu textilních, kožesin.a kožen.výrobků	3	324	<b>96,93</b>	75,88	123,76	98,92
8273 Obsluha strojů na mletí zrn a koření	7	53	<b>81,29</b>	69,85	103,95	85,55
8274 Obsluha strojů na zpracování mouky, výrobu pečiva, čokolády	9	483	<b>92,64</b>	57,23	130,31	92,93
8281 Montážní dělníci montující mechanická zařízení (stroje, vozidla)	29	1 760	<b>93,38</b>	74,70	144,16	104,91
8282 Montážní dělníci montující elektrická zařízení	20	1 421	<b>101,82</b>	76,86	185,39	115,04
8283 Montážní dělníci montující elektronická zařízení	7	991	<b>99,45</b>	71,54	121,08	97,55
8284 Montážní dělníci montující výrobky z kovů, pryže a plastů	10	1 010	<b>81,53</b>	67,98	110,88	86,16
8285 Montážní dělníci montující výrobky ze dřeva a podob. materiálů	5	97	<b>95,00</b>	77,61	110,99	94,30
8287 Montážní dělníci montující výrobky z kombinovaných materiálů	3	41	<b>102,63</b>	85,44	132,86	106,74
8290 Obsluha jiných stacionárních zařízení a ostatní montážní dělníci	28	670	<b>90,79</b>	75,72	126,54	98,55
8311 Strojvedoucí	21	814	<b>185,40</b>	154,60	197,78	179,98
8313 Dělníci zabezpečující sestavování vlaků (brzdaři, výhybkáři)	13	696	<b>138,67</b>	123,21	151,81	137,61
8321 Řidiči osobních a malých dodávkových automobilů, taxikáři	74	199	<b>111,94</b>	82,56	170,44	119,28
8323 Řidiči autobusů, trolejbusů a tramvají	18	2 047	<b>120,92</b>	88,13	162,63	122,39
8324 Řidiči nákladních automobilů a tahačů	172	2 165	<b>105,43</b>	72,08	144,00	108,04
8326 Řidiči speciálních vozidel	34	249	<b>128,42</b>	91,86	160,20	127,06
8331 Obsluha zemědělských a lesních strojů	28	345	<b>96,32</b>	76,35	133,00	102,78
8332 Obsluha zemních a příbuzných strojů	54	364	<b>131,42</b>	99,78	191,88	140,28
8333 Obsluha jeřábů, zdvihacích a podobných manipulačních zařízení	41	385	<b>98,09</b>	75,55	127,18	100,62
8334 Obsluha vysokozdvíhých a ostatních motorových vozíků	120	1 291	<b>106,25</b>	82,23	140,21	108,20
9132 Pomocníci a uklízeči v kancelářích, hotelích, nemocnicích ap.	263	2 249	<b>63,00</b>	49,77	92,52	68,52
9141 Domovníci, správci domu	45	106	<b>92,10</b>	58,64	147,50	98,54
9151 Poslíčci, nosiči zavazadel a doručovatelé	9	23	<b>106,72</b>	53,78	131,38	95,97
9152 Vrátní, hlídači, uváděči a šatnářky	90	777	<b>66,00</b>	48,99	99,93	72,99
9161 Sběrači odpadků, popeláři	6	160	<b>103,50</b>	68,59	122,36	98,44
9162 Metaři, čistíči záchodků, žump, kanálů a podobných zařízení	10	69	<b>109,23</b>	79,73	129,21	107,68
9211 Pomocní a nekvalifikovaní dělníci v zemědělství	9	78	<b>75,94</b>	49,00	121,28	80,92
9312 Pomocní a nekvalif. dělníci na stavbách a údržbě silnic,přehrad	10	55	<b>115,25</b>	83,68	148,18	116,13
9313 Pomocní a nekvalifikovaní dělníci na stavbách budov	10	45	<b>107,89</b>	59,00	174,61	110,67
9321 Pomocní a nekvalifikovaní montážní a manipulační dělníci	104	1 657	<b>89,54</b>	59,82	130,35	93,13
9322 Ruční baliči a pytlavači	16	78	<b>92,49</b>	68,87	127,72	99,67
9323 Dělníci nádvorní skupiny (pomocní montéři)	23	347	<b>97,49</b>	51,30	122,74	94,38
9333 Vazači a nosiči břemen, přístavní dělníci (dokaři)	19	108	<b>100,23</b>	74,25	149,92	109,59
9339 Pomocní a nekvalif. pracovníci v dopravě, ve skladech, v telek.	127	1 711	<b>87,58</b>	67,53	117,36	90,86



## 4. čtvrtletí 2008

## RSCP - podnikatelská sféra

PS-V6

Revidované výsledky ke dni 10. 3. 2010

Hodinový výdělek  
podle kategorií zaměstnání

kraj: Jihomoravský

Kategorie zaměstnání	Struktura zaměstnanců	Medián	Diferenciace		Průměr
			1. decil	9. decil	
	%	Kč/hod	Kč/hod	Kč/hod	Kč/hod
D Manuální pracovníci	55,0	<b>98,86</b>	60,00	156,40	105,54
T Nemanuální pracovníci	45,0	<b>153,21</b>	88,50	319,05	191,85
Relace D/T (%)		64,5	67,8	49,0	55,0
<b>C E L K E M - podnikatelská sféra</b>	<b>100</b>	<b>116,23</b>	<b>67,41</b>	<b>233,88</b>	<b>144,37</b>

manuální pracovníci - zaměstnanci s převážně manuálním charakterem práce (hlavní třída KZAM-R 6-9 a vybraná zaměstnání hl. třídy 5)

nemanuální pracovníci - zaměstnanci s převážně nemanuálním charakterem práce (hlavní třída KZAM-R 1-4 a vybraná zaměstnání hl. třídy 5)

## 4. čtvrtletí 2008

## RSCP - podnikatelská sféra

PS-V8

Revidované výsledky ke dni 10. 3. 2010

Hodinový výdělek  
podle pohlaví

kraj: Jihomoravský

Pohlaví	Struktura zaměstnanců	Medián	Diferenciace		Průměr
			1. decil	9. decil	
	%	Kč/hod	Kč/hod	Kč/hod	Kč/hod
M Muž	60,8	<b>131,19</b>	78,33	264,05	163,14
Ž Žena	39,2	<b>97,50</b>	58,94	181,65	115,22
Relace Ž/M (%)		74,3	75,2	68,8	70,6
<b>C E L K E M - podnikatelská sféra</b>	<b>100</b>	<b>116,23</b>	<b>67,41</b>	<b>233,88</b>	<b>144,37</b>

## Hrubá měsíční mzda a její složky, diference, placená doba v podnikatelské sféře

kraj: Jihomoravský

**Medián hrubé měsíční mzdy ..... 21 070 Kč/měs**

### Diference

1. decil - 10 % hodinových výdělků menších než .....	12 418 Kč/měs
1. kvartil - 25 % hodinových výdělků menších než .....	15 945 Kč/měs
Medián - 50 % hodinových výdělků menších než .....	21 070 Kč/měs
3. kvartil - 25 % hodinových výdělků větších než .....	28 741 Kč/měs
9. decil - 10 % hodinových výdělků větších než .....	40 315 Kč/měs

**Průměr hrubé měsíční mzdy ..... 25 901 Kč/měs**

### Vybrané složky hrubé měsíční mzdy

prémie a odměny .....	18,0 %
příplatky za přesčas .....	0,6 %
příplatky ostatní .....	3,5 %
náhrady .....	9,8 %
odměny za pohotovost .....	0,1 %

**Průměrná placená doba ..... 175,5 hod/měs**

Revidované výsledky ke dni 10. 3. 2010

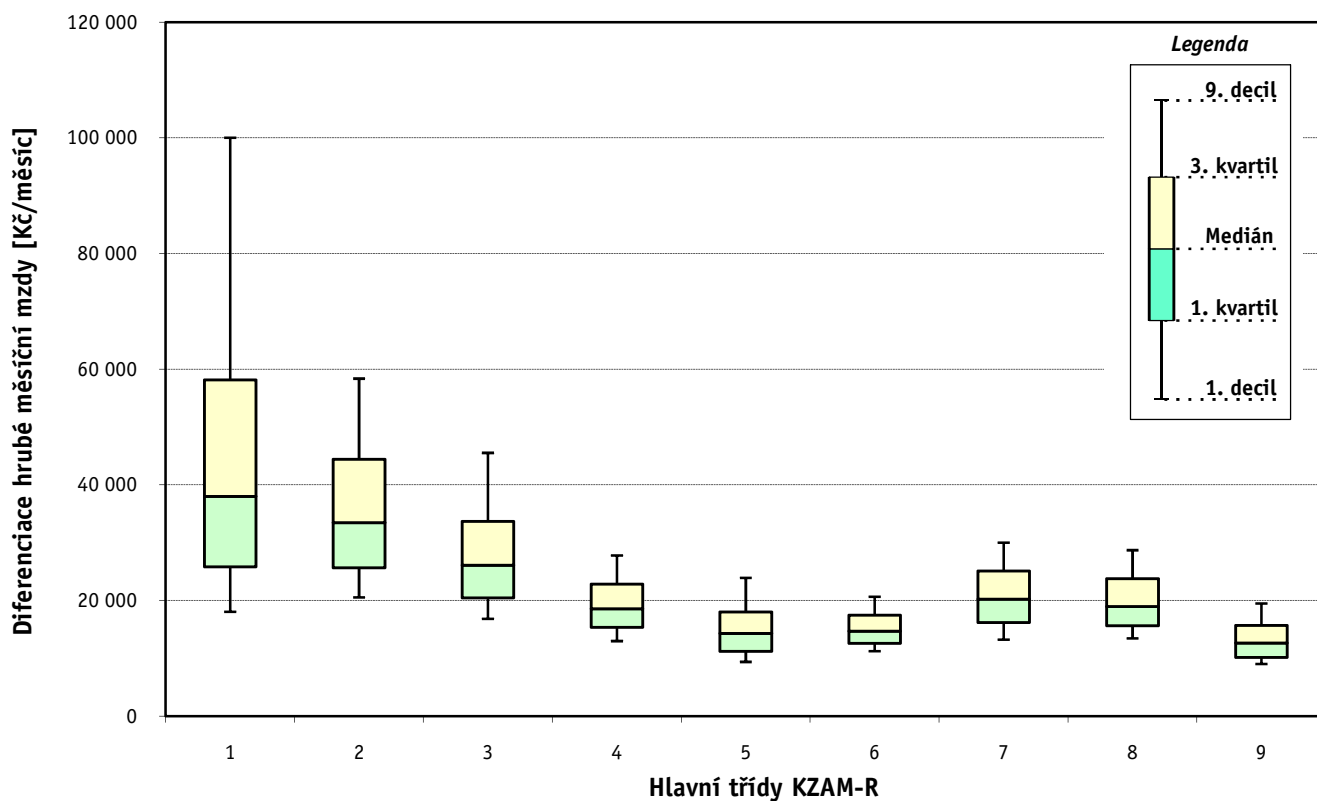
### Hrubá měsíční mzda a její složky, diferenciaci, placená doba podle hlavních tříd zaměstnání KZAM-R

kraj: Jihomoravský

Hlavní třída zaměstnání KZAM - R	Struktura zaměstnanců	Medián
	%	Kč/měs

1 Zákodárci, vedoucí a řídící pracovníci	7,2	38 032
2 Vědečtí a odborní duševní pracovníci	10,3	33 458
3 Techničtí, zdravotničtí a pedagogičtí pracovníci	19,7	26 114
4 Nižší administrativní pracovníci	7,8	18 582
5 Provozní pracovníci ve službách a obchodu	7,6	14 324
6 Dělníci v zemědělství, lesnictví a rybářství	1,2	14 704
7 Řemeslníci, výrobci a zpracovatelé	20,5	20 227
8 Obsluha strojů a zařízení	19,2	18 988
9 Pomocní a nekvalifikovaní pracovníci	6,7	12 667

<b>C E L K E M - podnikatelská sféra</b>	<b>100</b>	<b>21 070</b>
--	------------	---------------

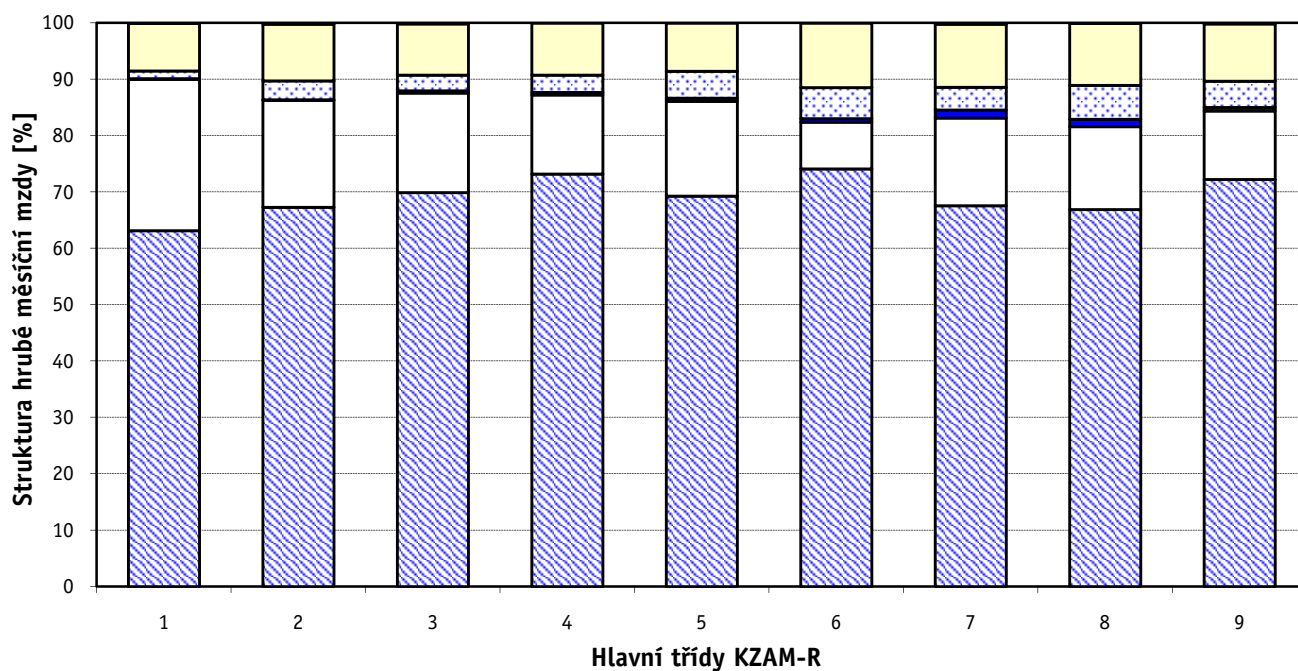




### Hrubá měsíční mzda a její složky, diference, placená doba podle hlavních tříd zaměstnání KZAM-R

kraj: Jihomoravský

Diference				Průměr	Vybrané složky hrubé měsíční mzdy					Placená doba
1. decil	1. kvartil	3. kvartil	9. decil		prémie a odměny	příplatky za přesčas	příplatky ostatní	náhrady	odměny za pohotovost	
Kč/měs	Kč/měs	Kč/měs	Kč/měs	Kč/měs	%	%	%	%	%	hod/měs
18 069	25 826	58 168	100 059	56 703	26,9	0,1	1,4	8,5	0,0	<b>174,0</b>
20 547	25 689	44 434	58 387	38 986	19,0	0,2	3,3	10,1	0,2	<b>173,8</b>
16 854	20 486	33 723	45 544	29 380	17,7	0,4	2,8	9,1	0,2	<b>173,7</b>
13 000	15 356	22 836	27 807	19 826	14,0	0,4	3,1	9,2	0,0	<b>172,8</b>
9 400	11 236	18 048	23 930	15 631	16,9	0,6	4,7	8,6	0,0	<b>174,9</b>
11 247	12 587	17 488	20 673	15 424	8,3	0,6	5,5	11,5	0,0	<b>179,7</b>
13 224	16 197	25 145	30 020	21 191	15,6	1,4	4,1	11,2	0,2	<b>178,6</b>
13 471	15 662	23 763	28 721	20 317	14,7	1,3	6,0	11,0	0,1	<b>177,1</b>
9 018	10 148	15 704	19 493	13 547	12,2	0,6	4,7	10,2	0,2	<b>174,4</b>
<b>12 418</b>	<b>15 945</b>	<b>28 741</b>	<b>40 315</b>	<b>25 901</b>	<b>18,0</b>	<b>0,6</b>	<b>3,5</b>	<b>9,8</b>	<b>0,1</b>	<b>175,5</b>



Revidované výsledky ke dni 10. 3. 2010

### Hrubá měsíční mzda a její složky, diference, placená doba podle podskupin zaměstnání KZAM-R

kraj: Jihomoravský

Podskupiny zaměstnání KZAM-R	Počet zaměstnanců přepočtený podle placených měsíců	Medián
		Kč/měs
1210 Ředitelé a prezidenti velkých organizací, podniků	320	102 561
1221 Vedoucí pracovníci v zemědělství, lesnictví, rybářství a myslivosti	117	38 977
1222 Vedoucí pracovníci v průmyslu (ve výrobě)	675	48 230
1223 Vedoucí pracovníci ve stavebnictví a zeměměřičtví	214	56 058
1224 Vedoucí pracovníci ve velkoobchodě a v maloobchodě	1 199	25 311
1225 Vedoucí pracovníci v restauracích a hotelích	24	31 389
1226 Vedoucí pracovníci v dopravě, skladování, telekomunik. a na poštovních úřadech	422	26 890
1227 Vedoucí pracovníci v organizacích zaměřených na poskytování obchodních služeb	270	56 010
1228 Vedoucí pracovníci v pečovatelských, úklidových a podobných službách	60	25 390
1229 Vedoucí pracovníci dílčích celků jinde neuvedení (kulturních, zdravotn., školských)	328	38 652
1231 Vedoucí pracovníci finančních a hospodářských (správních) útvarů	493	55 968
1232 Vedoucí pracovníci personálních útvarů a útvarů průmyslových vztahů	160	57 259
1233 Vedoucí pracovníci obytných útvarů (včetně průzkumu trhu)	452	66 042
1234 Vedoucí pracovníci reklamních útvarů a útvarů pro styk s veřejností	53	44 594
1235 Vedoucí pracovníci zásobovacích útvarů	216	41 402
1236 Vedoucí pracovníci výpočetních útvarů	105	51 682
1237 Vedoucí pracovníci výzkumných a vývojových útvarů	498	36 213
1239 Vedoucí pracovníci ostatních útvarů jinde neuvedení	439	40 230
1311 Vedoucí, ředitelé v zemědělství, lesnictví, rybářství a myslivosti	37	31 538
1312 Vedoucí, ředitelé v průmyslu (ve výrobě)	193	48 704
1313 Vedoucí, ředitelé ve stavebnictví a zeměměřičtví	59	59 048
1314 Vedoucí, ředitelé ve velkoobchodu a maloobchodu	843	19 759
1315 Vedoucí, ředitelé v restauracích a hotelích	58	32 529
1316 Vedoucí, ředitelé v dopravě, skladování, telekomunikacích a na poštovních úřadech	176	35 102
1317 Vedoucí, ředitelé v podnicích poskytujících obchodní služby	106	50 823
1318 Vedoucí, ředitelé pečovatelských, úklidových a podobných služeb	16	24 689
1319 Vedoucí, ředitelé malých organizací ostatní (kultura, zdravotnictví, školství)	99	33 722
2111 Fyzikové a astronomové	24	28 277
2113 Chemici	143	25 929
2114 Geologové, geofyzici, geodeti, hydrologové apod.	106	32 247
2119 Ostatní vědci a odborníci v příbuzných oborech jinde neuvedení	211	37 792
2121 Matematici a odborníci v příbuzných oborech	14	31 540
2131 Projektanti a analytici výpočetních systémů	198	48 873
2132 Programátoři	1 744	37 296
2139 Ostatní odborníci zabývající se výpočetní technikou jinde neuvedení	835	41 854
2141 Hlavní architekti, architekti a plánovači měst, urbanisté, dopravních sítí	17	32 733
2142 Projektanti staveb a areálů, stavební inženýři	490	34 023
2143 Projektanti elektrotechnických zařízení, elektroinženýři	403	37 561
2144 Projektanti elektronických systémů a telekomunikačních sítí, inženýři - elektroniky	265	37 761
2145 Projektanti a konstruktéři strojních zařízení, strojní inženýři	828	32 831
2146 Chemičtí inženýři, technologové	45	47 628
2147 Důlní a hutní inženýři, technologové, metalurgové	13	33 163
2149 Ostatní architekti, projektanti, konstruktéři a techničtí inženýři (tvůrčí pracovníci)	438	34 699
2211 Bakteriologové, biologové, ekologové, zoologové a odborníci v příbuzných oborech	45	27 680

### Hrubá měsíční mzda a její složky, diferenciace, placená doba podle podskupin zaměstnání KZAM-R

kraj: Jihomoravský

Diferenciace				Průměr	Vybrané složky hrubé měsíční mzdy					Placená doba
1. decil	1. kvartil	3. kvartil	9. decil		prémie a odměny	příplatky za přesčas	příplatky ostatní	náhrady	odměny za pohotovost	
Kč/měs	Kč/měs	Kč/měs	Kč/měs	Kč/měs	%	%	%	%	%	hod/měs
36 419	54 366	204 924	360 214	165 993	35,1	0,1	0,8	7,6	0,0	172,0
19 015	28 364	52 708	73 970	42 843	31,6	0,2	1,2	7,2	1,1	176,3
26 540	34 425	73 705	121 894	65 173	18,4	0,2	1,9	10,0	0,1	171,2
32 516	42 612	86 892	125 001	76 738	31,9	0,4	1,1	11,4	0,0	177,9
17 047	20 541	34 245	51 005	32 598	19,7	0,6	2,8	8,9	0,0	177,5
19 316	22 744	39 561	47 991	32 512	18,6	0,4	6,8	9,1	0,0	175,2
22 494	24 268	40 321	67 131	37 593	13,9	0,2	1,9	10,5	0,3	165,6
31 689	41 749	90 717	125 272	73 557	25,4	0,0	1,9	9,5	0,0	172,2
15 732	21 580	32 343	41 686	30 114	15,5	0,1	1,5	7,1	0,1	174,7
26 640	31 153	52 549	74 019	47 045	18,3	0,1	1,5	10,1	0,0	174,0
28 226	39 526	87 346	142 928	75 597	25,0	0,0	1,5	9,4	0,0	171,4
27 355	42 830	82 210	142 715	75 912	19,8	0,1	2,3	9,6	0,0	171,3
31 374	45 956	105 921	167 610	93 111	26,3	0,0	2,8	9,4	0,0	171,2
30 808	34 992	59 221	75 954	49 345	18,8	0,2	2,9	9,7	0,0	172,1
23 228	28 275	60 742	89 185	51 036	14,9	0,2	1,5	9,7	0,0	172,5
29 117	37 757	73 621	124 836	66 127	16,4	0,0	1,3	10,3	0,4	170,0
21 561	26 618	55 025	85 398	47 741	18,2	0,1	6,4	9,7	0,1	173,4
23 134	28 339	59 713	93 016	53 038	19,8	0,2	1,6	10,3	0,1	171,2
19 563	22 172	40 956	50 063	33 019	26,7	0,2	0,0	10,6	0,0	175,2
28 094	35 472	77 361	109 843	62 422	16,4	0,3	2,4	9,8	0,1	171,7
38 319	52 044	108 592	219 925	90 001	42,6	0,1	0,8	8,8	0,0	174,8
14 243	16 244	32 496	48 920	28 509	16,7	0,5	3,0	9,3	0,0	176,6
19 166	25 248	43 855	64 825	43 005	31,0	0,0	3,6	7,4	0,0	172,7
26 498	29 845	42 810	53 653	38 123	16,9	0,2	2,8	9,8	0,0	166,8
33 091	39 711	72 618	118 631	69 643	25,7	0,0	1,5	9,2	0,0	174,5
20 043	20 964	25 488	76 224	31 648	19,6	0,1	5,3	10,6	0,0	172,9
23 131	27 188	47 264	81 249	43 200	18,7	0,0	1,1	8,5	0,0	174,5
16 446	19 840	40 226	49 700	30 899	21,6	0,4	0,6	9,8	0,0	176,3
17 377	21 639	32 888	39 588	27 705	20,4	0,1	1,3	10,0	0,0	168,4
20 655	25 411	45 534	70 751	38 903	33,6	0,0	0,1	8,5	0,2	171,0
23 923	31 169	45 439	62 544	42 000	17,0	0,4	0,8	9,5	0,0	170,7
24 143	25 846	51 292	78 100	40 812	20,0	0,1	0,2	10,8	0,0	175,8
26 149	33 543	62 066	82 706	52 579	24,0	0,1	5,8	10,3	0,0	172,8
27 673	31 824	46 439	56 353	40 521	9,4	0,6	3,7	8,9	0,7	174,4
25 851	32 181	56 826	76 868	48 667	14,1	0,2	3,0	9,2	0,8	173,7
21 162	24 690	39 028	53 775	33 979	27,9	0,0	3,9	7,1	0,0	174,7
22 696	26 674	44 734	62 230	38 503	23,1	0,5	2,5	10,0	0,2	172,7
23 583	29 617	47 079	59 064	40 332	10,9	0,2	4,2	9,5	0,4	170,3
26 062	29 982	52 540	67 276	44 289	7,8	0,8	1,4	9,0	2,3	175,4
23 866	27 019	39 119	49 247	35 089	9,0	0,4	1,9	10,4	0,0	171,0
20 925	30 111	64 051	82 873	49 884	21,7	0,1	4,0	11,1	0,0	167,3
22 040	22 971	62 873	96 686	47 963	27,5	0,2	2,7	9,9	2,2	170,1
22 764	27 085	44 886	57 838	38 211	15,4	0,2	1,4	10,0	0,4	173,3
18 540	21 424	35 817	42 925	29 368	15,7	0,2	5,1	10,7	0,0	170,0

Revidované výsledky ke dni 10. 3. 2010

### Hrubá měsíční mzda a její složky, diference, placená doba podle podskupin zaměstnání KZAM-R

kraj: Jihomoravský

Podskupiny zaměstnání KZAM-R	Počet zaměstnanců přepočtený podle placených měsíců	Medián
		Kč/měs
2212 Farmakologové, anatomové, biochemici, fyziologové, patologové	33	28 361
2213 Agronomové, šlechtitelé a odborníci v příbuzných oborech	159	26 907
2221 Lékaři, ordináři (kromě zubních lékařů)	96	36 588
2223 Veterinární lékaři	31	24 568
2224 Farmaceuti, magistři v lékárně, lékárníci	45	35 762
2311 Vědeckopedagogičtí pracovníci	3 211	35 688
2359 Ostatní odborní pedagogičtí pracovníci jinde neuvedení (odborní instruktoři)	29	35 194
2411 Odborní pracovníci na úseku účetnictví, financí, daní, apod., hlavní účetní	695	34 211
2412 Odborní pracovníci na úseku zaměstnaneckých, personálních věcí	311	33 885
2413 Odborní pracovníci v bankovníctví a pojišťovnictví	1 301	29 776
2419 Ostatní odborní pracovníci v oblasti podnikání	586	38 001
2421 Právníci, právní poradci (mimo advokacie a soudnictví)	145	38 921
2431 Odborní archiváři (kromě řadových)	11	17 320
2432 Odborní pracovníci knihoven (kromě řadových)	24	22 938
2433 Odborní pracovníci v informacích (např. vti)	64	29 467
2441 Ekonomové - vědecktí pracovníci, specialisté, experti	454	33 406
2447 Tlumočníci a překladatelé	16	30 486
2451 Spisovatelé, autoři, kritikové, novináři, redaktoři	140	27 999
2452 Sochaři, malíři, umělečtí restaurátoři, grafici a výtvarníci	16	27 810
2455 Režiséři, scenáristé, dramaturgové divadel a filmu rozhlasu a televize, vypravěči	21	28 159
2470 Odborní administrativní pracovníci jinde neuvedení	529	27 414
3111 Technici ve fyzikálních a příbuzných oborech	119	22 419
3112 Stavební technici	1 058	34 703
3113 Elektrotechnici	910	31 710
3114 Elektronici a technici v radiokomunikacích a telekomunikacích	508	30 426
3115 Strojírenští technici	2 112	27 146
3116 Chemičtí technici	301	27 810
3117 Důlní a hutní technici	155	29 570
3118 Technici v kartografii, kresličtí a zeměměřiči	401	26 098
3119 Ostatní techničtí pracovníci jinde neuvedení	2 384	25 738
3121 Poradci ve výpočetní technice	380	35 040
3122 Operátoři a obsluha výpočetní techniky	404	28 249
3123 Operátoři průmyslových robotů, nc strojů	205	25 979
3129 Ostatní technici ve výpočetní technice jinde neuvedení	90	27 155
3132 Obsluha zařízení pro záznam zvuku,obrazu,operátoři kamery	71	27 708
3133 Obsluha vysílacího a telekomunikačního zařízení (vč. telegrafu)	50	22 609
3151 Kolaudační technici a technici protipožární ochrany	29	28 846
3152 Bezpečnostní technici a technici pro kontrolu zdravotní nezávadnosti a jakosti	519	25 277
3160 Technici železničního provozu	719	29 805
3211 Technici a laboranti v oblasti biologie a v příbuzných oborech	312	18 502
3212 Technici v agronomii, v lesnictví a v zemědělství	399	25 900
3228 Farmaceutičtí asistenti	45	19 141
3231 Ošetřovatelé, všeobecné zdravotní sestry	141	17 200
3342 Pedagogové v oblasti dalšího vzdělávání	38	30 377

### Hrubá měsíční mzda a její složky, diference, placená doba podle podskupin zaměstnání KZAM-R

kraj: Jihomoravský

Diference				Průměr	Vybrané složky hrubé měsíční mzdy					Placená doba
1. decil	1. kvartil	3. kvartil	9. decil		prémie a odměny	příplatky za přesčas	příplatky ostatní	náhrady	odměny za pohotovost	
Kč/měs	Kč/měs	Kč/měs	Kč/měs	Kč/měs	%	%	%	%	%	hod/měs
16 948	22 840	36 034	54 862	33 100	19,3	0,0	1,4	9,9	0,1	172,8
18 942	22 989	33 304	41 567	29 353	24,9	0,0	0,4	9,9	0,0	174,5
18 211	27 258	42 130	54 506	36 497	7,2	0,4	1,0	10,5	1,7	177,1
15 811	19 559	31 547	51 231	31 423	17,2	0,1	0,7	9,0	1,6	179,8
26 087	28 785	40 035	52 078	36 926	14,2	1,1	1,2	8,8	0,0	184,4
22 729	27 749	49 836	70 030	42 688	28,5	0,0	7,1	14,7	0,1	174,7
22 661	27 092	43 586	56 945	37 751	11,2	0,2	1,4	9,2	0,0	173,2
21 270	25 832	44 779	63 800	38 643	16,8	0,1	3,4	10,2	0,0	172,0
21 067	25 715	45 948	57 056	38 460	14,9	0,1	4,2	9,6	0,0	172,3
20 005	24 349	38 111	51 461	33 817	20,3	0,1	0,8	9,8	0,0	172,6
23 547	28 769	53 528	78 518	47 135	12,8	0,1	2,4	9,8	0,1	170,4
24 862	30 089	55 717	72 235	46 760	17,7	0,0	3,5	9,7	0,0	170,9
11 159	11 331	22 430	31 095	20 474	15,5	0,0	8,2	11,4	0,0	170,7
14 447	17 715	34 411	39 871	29 253	13,4	0,3	1,6	8,4	0,0	173,2
18 171	21 261	40 183	47 935	31 686	17,8	0,3	7,6	10,6	0,0	174,4
21 669	26 227	43 141	57 406	39 153	20,4	0,0	1,7	9,6	0,0	171,4
21 238	25 637	43 126	45 851	33 168	16,0	0,3	1,0	11,4	0,0	171,9
18 043	21 905	33 031	44 083	29 124	14,6	0,2	4,2	9,5	0,9	175,7
19 437	25 484	33 283	37 977	28 408	15,6	0,7	5,5	8,6	0,0	177,8
21 554	24 220	34 222	40 488	30 166	13,3	0,1	1,2	9,2	0,0	170,8
18 694	22 975	36 250	44 755	31 376	15,0	0,1	4,4	9,7	0,0	172,6
16 014	18 656	29 008	36 403	24 926	21,5	0,2	1,6	10,1	0,0	170,2
21 617	27 840	44 950	59 734	38 744	20,4	0,6	1,5	8,5	0,1	175,6
21 003	25 131	40 584	49 545	33 931	6,8	0,7	9,5	9,2	1,4	170,0
22 312	25 388	39 191	55 022	36 385	6,5	0,8	4,8	8,8	1,9	176,6
18 433	21 909	32 821	40 378	28 734	12,5	0,9	4,4	10,6	0,1	171,4
19 123	22 673	33 724	42 918	30 073	19,0	0,7	3,2	10,6	0,4	169,0
20 327	24 940	42 155	56 030	35 246	19,6	0,8	4,6	9,8	1,0	172,4
18 375	21 329	31 611	37 731	27 335	12,8	0,6	2,9	10,4	0,1	171,2
17 806	21 069	31 578	39 534	27 752	16,5	0,7	4,0	10,1	0,3	172,8
20 477	24 880	46 497	63 689	39 659	15,1	0,4	2,3	9,7	0,6	174,0
17 380	21 290	37 776	47 690	31 384	11,7	0,1	2,7	9,3	0,4	172,4
19 270	22 534	30 321	37 342	27 187	8,9	1,7	9,6	9,8	0,1	175,5
19 431	21 874	35 155	45 766	30 374	15,4	0,2	3,7	9,7	0,4	172,4
21 761	25 400	32 142	37 891	29 508	13,3	1,3	5,1	9,1	0,4	177,2
18 234	20 492	24 337	57 302	27 875	2,9	0,5	5,7	9,5	0,2	173,4
20 720	25 261	31 494	34 152	28 512	12,8	0,5	8,2	10,0	2,6	169,9
17 478	20 774	32 469	42 738	29 054	12,7	0,8	3,4	10,0	0,2	171,9
25 561	27 396	32 128	34 612	29 957	5,5	1,8	13,8	10,9	0,4	168,9
14 634	15 986	23 129	28 731	20 204	17,2	0,1	4,1	10,5	0,1	175,1
18 018	20 378	30 373	34 098	25 816	16,5	0,1	0,9	13,0	0,2	174,8
15 689	16 704	22 481	24 271	19 852	10,7	1,1	2,5	10,0	0,0	181,1
14 211	15 103	20 362	22 613	18 664	4,5	0,3	5,1	9,9	0,2	170,1
14 265	25 006	47 888	53 619	36 326	15,3	0,3	0,6	10,0	0,0	174,7

Revidované výsledky ke dni 10. 3. 2010

### Hrubá měsíční mzda a její složky, diference, placená doba podle podskupin zaměstnání KZAM-R

kraj: Jihomoravský

Podskupiny zaměstnání KZAM-R	Počet zaměstnanců přepočtený podle placených měsíců	Medián
		Kč/měs
3349 Ostatní pedagogové jinde neuvedení	21	23 080
3411 Zprostředkovatelé finančních transakcí, obchodu s cennými papíry, devizami	216	27 038
3412 Pojišťovací agenti	429	24 635
3414 Konzultanti a organizátoři zájezdů	53	20 384
3415 Obchodní cestující, profesionální poradci v obchodě, obchodní zástupci	977	36 105
3416 Nákupčí	870	25 502
3417 Odhadci a zbožíznalci	62	25 142
3419 Ostatní pracovníci - obchodní zprostředkovatelé jinde neuvedení	55	32 097
3421 Obchodní agenti	1 146	26 126
3422 Odbytoví a přepravní agenti	1 084	24 869
3423 Zprostředkovatelé práce a agenti pracovních úřadů	22	27 854
3429 Ostatní obchodní agenti a makléři jinde neuvedení	29	23 069
3431 Odborné sekretářky, sekretáři	472	26 847
3433 Pracovníci v oblasti účetnictví, fakturace, rozpočetnictví, kalkulace	2 679	23 431
3434 Pracovníci v oblasti statistiky a matematiky	51	27 178
3435 Pracovníci v oblasti práce a mezd (kromě účetních)	117	26 922
3436 Referenti osobních oddělení	286	25 437
3439 Ostatní odborní administrativní pracovníci jinde neuvedení	1 745	23 399
3449 Ostatní celní a daňoví pracovníci a pracovníci v příbuzných oborech	59	24 692
3471 Aranžéři, průmysloví a komerční návrháři, bytoví architekti	80	19 773
3479 Ostatní pracovníci umění a zábavy jinde neuvedení	19	23 937
4112 Kancelářští a manipulační pracovníci a obsluha zařízení na zpracování textu	62	18 466
4113 Pracovníci přípravy dat výpočetní techniky	198	16 340
4115 Sekretářky, sekretáři	1 253	20 684
4121 Nižší účetní	283	20 127
4122 Nižší statistici	16	21 703
4123 Nižší finanční, daňoví úředníci a úředníci v příbuzných oborech	170	25 004
4131 Úředníci ve skladech	2 097	18 146
4132 Úředníci ve výrobě (např. výrobní plánovači)	346	21 398
4133 Úředníci v dopravě a v přepravě (dispečeri, kontrolori apod.)	461	23 827
4141 Řadoví knihovníci, archiváři, evidenční pracovníci	185	22 465
4142 Poštovní doručovatelé, úředníci v třídárnách	1 608	16 648
4143 Korektoři, kódovači a pracovníci v příbuzných oborech	16	23 235
4190 Ostatní nižší úředníci jinde neuvedení	181	17 968
4211 Pokladníci (v bankách, pojišťovnách, spořitelnách, na poště)	415	20 002
4212 Úředníci na přepážkách a směnárnicích	1 106	19 379
4213 Pokladníci v obchodě, společném stravování apod.	1 614	14 535
4214 Prodáváči vstupenek, jízdenek apod.	307	19 709
4215 Bookmakeři, krupiéři a úředníci sázkových kanceláří	312	16 553
4216 Inkasisté (výběrčí dluhů)	33	20 970
4222 Recepční	191	16 425
4223 Telefonisté	279	21 547
4224 Informátoři	85	17 538
5112 Vlakové četní, vlakové četní, průvodčí (vč. palubních průvodčí)	395	27 055

### Hrubá měsíční mzda a její složky, diference, placená doba podle podskupin zaměstnání KZAM-R

kraj: Jihomoravský

Diference				Průměr	Vybrané složky hrubé měsíční mzdy					Placená doba
1. decil	1. kvartil	3. kvartil	9. decil		prémie a odměny	příplatky za přesčas	příplatky ostatní	náhrady	odměny za pohotovost	
Kč/měs	Kč/měs	Kč/měs	Kč/měs	Kč/měs	%	%	%	%	%	hod/měs
15 725	20 641	32 332	42 491	28 341	13,6	0,3	0,6	9,1	0,0	175,5
18 480	20 037	35 935	45 995	30 977	14,3	0,1	0,9	8,8	0,0	170,8
16 593	19 628	31 239	40 335	27 231	8,2	0,0	0,5	11,0	0,0	174,1
15 012	17 534	23 867	26 165	21 191	23,2	0,2	5,7	8,3	0,0	176,2
22 435	27 798	47 533	61 568	40 172	23,7	0,1	3,6	9,1	0,0	172,3
16 593	20 465	33 880	49 023	31 555	9,2	0,1	2,0	10,1	0,0	170,2
19 054	20 116	32 236	56 965	31 128	8,9	0,2	1,0	9,8	0,0	174,8
22 479	29 522	38 951	55 123	36 809	20,7	0,0	2,1	8,6	0,0	174,7
17 723	20 476	36 090	52 622	32 115	22,6	0,1	3,3	9,7	0,0	170,2
16 997	20 285	30 351	39 528	27 326	16,6	0,4	4,6	9,3	0,0	172,0
16 417	19 659	45 215	74 398	38 216	51,1	0,0	0,0	8,2	0,0	173,8
19 188	21 511	29 926	31 772	25 283	14,3	0,1	3,0	10,1	0,0	172,2
16 241	19 971	33 512	42 197	28 582	16,3	0,1	2,6	9,9	0,0	173,6
16 304	19 523	29 122	36 281	25 610	15,8	0,2	2,5	9,8	0,0	172,1
18 956	22 639	36 574	42 315	29 635	15,0	0,1	2,2	9,5	0,0	167,6
18 795	22 780	34 184	41 821	30 697	13,6	0,4	1,7	10,1	0,0	172,8
17 809	21 763	31 635	40 355	27 916	15,8	0,1	3,1	10,3	0,0	169,8
16 738	19 719	29 164	36 919	26 070	16,0	0,1	3,5	10,1	0,1	172,7
23 520	24 109	25 816	28 559	25 492	11,4	0,0	3,3	11,3	0,0	174,6
13 078	14 446	24 953	29 972	20 723	10,1	0,6	2,7	9,4	0,0	176,6
21 266	22 007	28 433	35 272	26 448	8,8	1,1	3,6	8,9	1,0	179,0
13 106	15 625	21 635	27 508	19 315	14,2	0,4	3,6	9,9	0,0	172,4
12 796	14 777	19 465	21 808	17 333	10,1	0,2	3,3	9,2	0,0	173,7
15 194	17 642	25 728	32 328	22 807	14,4	0,2	2,8	9,3	0,0	173,3
14 074	16 896	24 185	29 294	21 616	15,6	0,3	1,6	9,3	0,0	172,2
17 193	20 442	26 431	27 633	22 926	9,5	0,0	2,5	9,5	0,0	168,5
17 168	21 398	32 572	40 833	27 711	12,4	0,0	0,2	9,2	0,0	171,6
13 705	15 325	22 053	26 319	19 345	14,2	0,9	4,6	9,6	0,0	175,6
14 602	17 731	28 192	36 307	24 040	11,6	0,7	2,0	10,0	0,0	172,9
17 385	20 004	29 458	36 482	25 561	11,7	1,0	7,3	10,0	0,0	172,0
16 462	18 504	26 647	30 859	23 198	21,5	0,0	6,8	11,1	0,0	173,5
14 879	15 578	18 602	21 637	17 491	12,1	0,6	3,1	10,4	0,0	165,6
19 702	21 501	25 699	27 196	23 287	5,6	0,1	6,1	9,6	2,4	166,5
13 092	14 984	21 661	30 296	20 752	14,3	0,3	8,3	9,6	0,0	173,4
16 067	18 217	22 989	26 412	21 060	14,2	0,4	2,4	9,8	0,0	170,6
17 100	18 132	21 462	26 793	20 977	13,2	0,2	1,4	10,1	0,0	164,2
11 359	12 955	16 006	18 308	14 735	10,3	0,8	5,0	9,5	0,1	174,2
14 234	16 924	22 450	24 272	19 555	5,8	1,0	12,2	11,7	0,0	167,9
12 147	13 531	20 435	26 432	19 063	18,7	0,3	12,8	8,1	0,0	168,1
14 729	15 126	29 732	33 994	22 721	6,0	0,5	9,1	8,4	0,6	168,0
11 334	12 693	20 115	23 709	17 069	10,4	1,3	5,6	9,6	0,0	171,6
14 186	16 995	25 937	30 433	22 010	15,4	0,3	2,0	9,9	0,0	172,2
12 808	14 574	19 797	22 654	18 966	11,9	0,3	6,2	9,4	0,0	171,7
23 527	25 363	29 112	31 844	27 296	8,0	2,7	18,9	10,7	0,0	171,6



Revidované výsledky ke dni 10. 3. 2010

### Hrubá měsíční mzda a její složky, diference, placená doba podle podskupin zaměstnání KZAM-R

kraj: Jihomoravský

Podskupiny zaměstnání KZAM-R	Počet zaměstnanců přepočtený podle placených měsíců	Medián
		Kč/měs
5121 Pracovníci dohlížející nad obsluhujícím personálem, hospodyně	83	19 055
5122 Kuchaři	611	14 224
5123 Číšníci, servírky	236	12 863
5132 Pečovatelé a pomocní ošetřovatelé v zařízeních sociální péče, v nemocnicích	75	11 123
5149 Ostatní pracovníci zajišťující osobní služby jinde neuvedení	12	13 242
5161 Hasiči, požárníci	70	24 574
5169 Ostatní pracovníci ochrany a ostrahy jinde neuvedení	1 563	12 834
5211 Prodavači v obchodech	4 958	14 629
5212 Předváděči zboží	19	21 441
5220 Prodavači ve stáncích a na tržištích	15	14 690
6111 Pěstitelé polních plodin	96	13 284
6112 Ovocnáři, vinaři, chmelaři a ostatní pěstitelé plodin rostoucích na stromech	77	13 837
6113 Zahradníci a pěstitelé zahradních plodin a sazenic	114	15 219
6121 Chovatelé hospodářských zvířat (kromě drůbeže a včel)	257	16 206
6122 Chovatelé drůbeže	27	13 322
6129 Ostatní chovatelé, ošetřovatelé zvířat jinde neuvedení (v rezervacích, stájích apod.)	37	16 946
6141 Dělníci pro pěstění a ošetřování lesa	157	17 050
6142 Dělníci pro těžbu dřeva (kromě obsluhy pojízdných zařízení)	103	18 972
7121 Zedníci pracující s tradičními materiály (bambus, hlína atd.)	28	23 478
7122 Zedníci, kameníci, omítkáři	848	21 653
7123 Betonáři, dělníci specializovaní na pokládání betonových povrchů	169	23 370
7124 Tesaři a truhláři	324	23 201
7125 Stavební montážníci	108	23 957
7126 Asfaltéři, dlaždiči	29	22 456
7129 Ostatní stavební dělníci hlavní stavební výroby a pracovníci v ostatních oborech	636	20 723
7134 Izolatéři	26	26 806
7136 Instalatéři, potrubáři, stavební zámečníci, klempíři	898	23 864
7137 Stavební a provozní elektrikáři	242	22 091
7139 Ostatní dělníci zajišťující dokončovací stavební práce a dělníci v příbuzných obor.	21	19 156
7141 Malíři a tapetáři	28	18 441
7142 Lakýrníci a pracovníci v příbuzných oborech	269	21 554
7211 Formíři a jádraři	305	23 833
7212 Svářeči, řezači plamenem a páječi	932	24 839
7213 Výrobci a opraváři výrobků a dílů z plechů	234	20 264
7214 Montéři kovových konstrukcí	48	22 709
7215 Montéři lan a zdvihacích zařízení (např. na lodích, letadlech)	41	29 534
7221 Kováři, obsluha kováčích lisů, obsluha bucharů	333	20 689
7222 Nástrojaři, kovodeláři, kovodělníci, zámečníci	3 333	21 192
7223 Seřizovači a obsluha obráběcích strojů (kromě automatických a poloautomatických)	1 892	23 145
7224 Brusiči, leštiči a ostříči nástrojů	420	22 097
7231 Mechanici a opraváři motorových vozidel	675	22 334
7234 Mechanici a opraváři kolejových vozidel	535	23 076
7235 Mechanici a opraváři obráběcích, zemědělských strojů a průmyslového zařízení	934	23 364
7239 Ostatní mechanici a opraváři strojů a zařízení bez elektro jinde neuvedení	354	21 492



### Hrubá měsíční mzda a její složky, diferenciacie, placená doba podle podskupin zaměstnání KZAM-R

kraj: Jihomoravský

Diferenciace				Průměr	Vybrané složky hrubé měsíční mzdy					Placená doba
1. decil	1. kvartil	3. kvartil	9. decil		prémie a odměny	příplatky za přesčas	příplatky ostatní	náhrady	odměny za pohotovost	
Kč/měs	Kč/měs	Kč/měs	Kč/měs	Kč/měs	%	%	%	%	%	hod/měs
14 086	16 297	24 255	34 358	21 543	12,8	0,9	7,1	9,3	0,0	176,2
9 958	11 691	18 142	22 905	15 648	13,7	0,5	4,9	8,6	0,0	175,8
9 039	10 695	16 053	19 863	13 666	10,3	0,1	5,5	8,0	0,0	175,9
9 249	9 623	14 165	15 527	11 988	4,0	0,2	5,3	10,6	0,0	170,8
10 659	11 068	14 545	35 516	16 961	4,7	0,1	9,1	9,3	0,0	165,6
13 230	18 181	26 295	27 966	22 346	11,0	2,3	14,8	9,7	3,5	175,7
9 517	10 329	15 310	20 392	13 790	9,4	1,8	7,4	7,6	0,0	179,4
11 263	12 466	17 675	22 471	15 995	13,0	0,6	4,8	9,0	0,0	175,4
16 575	17 537	35 084	38 357	24 769	36,3	0,0	0,0	6,7	0,0	174,7
12 407	13 291	16 155	17 222	14 872	19,5	1,5	3,3	7,2	0,0	172,0
11 486	12 268	14 341	16 777	13 862	3,6	0,2	2,6	12,1	0,0	178,8
11 764	12 712	16 158	20 383	15 334	8,3	0,8	1,0	11,8	0,0	186,6
12 410	13 518	19 012	22 348	16 402	13,9	1,4	3,0	11,7	0,0	184,3
12 870	14 567	18 897	22 371	17 058	8,5	0,8	8,4	8,2	0,0	187,8
12 336	12 603	14 102	17 273	13 729	3,3	1,6	7,4	8,2	0,1	189,9
12 455	14 345	19 462	23 002	17 084	15,6	1,4	4,1	13,0	0,1	178,9
10 732	12 139	18 339	21 663	16 094	10,5	0,2	0,3	19,3	0,0	172,5
12 388	14 892	22 855	27 119	19 416	9,1	0,4	1,0	21,8	0,0	174,1
18 395	20 222	26 251	30 333	23 718	8,6	5,4	1,4	11,4	0,0	203,0
14 818	17 555	24 914	29 139	21 885	19,2	2,0	2,2	11,6	0,0	188,6
16 480	20 086	25 839	30 540	23 184	14,0	2,1	4,0	14,4	0,0	187,6
16 845	20 364	26 769	30 474	23 731	16,6	2,5	2,7	13,1	0,0	189,8
18 351	19 987	27 435	30 095	23 749	13,8	2,5	3,1	14,6	0,2	185,9
17 281	20 396	27 219	29 275	23 075	42,1	0,6	0,7	12,0	0,0	185,2
15 613	17 928	24 146	28 031	21 413	14,6	2,7	2,3	11,9	0,1	189,8
20 345	21 622	29 277	30 534	25 859	15,5	4,5	1,1	11,7	0,0	203,5
17 692	20 934	27 947	32 503	24 686	16,2	1,3	3,1	11,2	1,7	176,8
16 065	18 639	26 148	29 691	22 794	14,6	1,6	6,0	11,5	1,7	178,8
12 916	16 431	21 986	26 060	18 978	18,8	1,0	1,6	11,5	0,0	175,2
15 366	16 628	20 271	22 807	18 731	10,2	2,4	2,3	11,7	0,0	183,9
16 422	18 825	25 119	29 840	22 555	12,1	1,4	8,7	11,8	0,0	176,8
17 812	20 596	26 224	29 846	23 727	11,6	1,3	14,4	13,0	0,0	173,0
18 313	20 905	28 588	33 094	25 370	14,5	1,8	6,5	12,9	0,1	175,4
11 665	14 914	24 750	30 798	20 526	12,2	1,4	4,1	11,9	0,0	177,5
16 892	18 963	25 412	31 095	23 151	15,9	2,0	7,8	10,3	0,7	178,9
21 881	25 380	32 321	34 322	29 121	10,4	3,0	7,0	10,9	5,6	189,0
16 373	18 304	24 270	26 961	21 443	16,9	1,0	7,8	12,5	0,0	172,4
15 166	17 751	25 163	29 086	21 828	13,6	1,7	5,5	12,5	0,4	176,4
17 086	19 685	28 218	33 134	24 512	12,8	1,6	5,8	13,3	0,0	176,3
14 139	18 256	26 445	34 458	23 137	12,3	1,5	6,7	14,1	0,0	175,0
16 097	18 759	25 945	30 247	22 800	16,6	1,0	4,4	11,2	0,3	176,6
18 558	20 390	25 428	27 687	23 142	4,1	0,8	12,7	12,6	0,1	166,0
16 839	19 778	27 541	32 380	24 206	14,9	1,4	6,7	11,7	0,3	179,1
15 754	18 705	24 803	28 464	22 313	12,0	1,1	4,7	12,9	0,2	174,3

Revidované výsledky ke dni 10. 3. 2010

### Hrubá měsíční mzda a její složky, diference, placená doba podle podskupin zaměstnání KZAM-R

kraj: Jihomoravský

Podskupiny zaměstnání KZAM-R	Počet zaměstnanců přepočtený podle placených měsíců	Medián
		Kč/měs
7241 Elektromechanici, opraváři a seřizovači různých typů elektrických zařízení	3 704	20 279
7242 Mechanici, opraváři a seřizovači elektrických částí aut, letadel, lodí	244	21 768
7243 Mechanici, seřizovači, opraváři elektronických zařízení	258	20 539
7244 Telefonní a telegrafní mechanici, montéři a opraváři	27	23 571
7246 Montéři a opraváři silnoproudých elektrických vedení	284	25 310
7247 Montéři a opraváři slaboproudých elektrických vedení	36	25 544
7311 Výrobci, mechanici a opraváři přesných přístrojů a zařízení	127	24 128
7321 Výrobci hrnčířského, porcelánového zboží, žáruvzdorných výrobků, brus.kotoučů	660	22 742
7322 Dělníci při výrobě skla, skláři vč. brusičů a leštičů	48	16 374
7324 Malíři skla a keramiky a pracovníci v příbuzných oborech (vč. výrobců zrcadel)	24	17 142
7341 Tiskaři, sazeči (kromě obsluhy tiskárenských strojů)	23	25 563
7345 Knihvazači a pracovníci v příbuzných oborech	27	10 486
7411 Zpracovatelé masa, ryb vč. uzenářů a konzervovačů masa a ryb	233	18 358
7412 Zpracovatelé pekárenských a cukrářských výrobků	336	14 483
7419 Ostatní zpracovatelé - výrobci potravinářských výrobků jinde neuvedení	87	15 800
7421 Impregnační a úpraváři dřeva	61	15 119
7422 Umělečtí truhláři, řezbáři, výrobci a opraváři výrobků ze dřeva vč. opravářů	418	19 892
7423 Seřizovači a seřizovači-obsluhovači dřevoobráběcích strojů	93	20 933
7431 Kvalifikovaní dělníci připravující přírodní vlákno pro další zpracování	106	14 898
7432 Přadláci, ruční tkalci, pletaři a jiní výrobci ručně vyráběných tkanin	68	15 705
7433 Dámští a pánští krejčí a kloboučníci včetně opravářů oděvů	36	10 393
7436 Švadleny, vyšivači a pracovníci v příbuzných oborech	97	11 856
7437 Čalouníci a pracovníci v příbuzných oborech (včetně autočalouníků)	49	17 645
7439 Ostatní dělníci při výrobě textilu, oděvů a výrobků z kůží, kožešin	317	13 975
7442 Obuvníci, včetně opravářů obuvi (kromě strojních obuvníků)	55	11 825
8111 Obsluha důlního zařízení a razicích štítů	188	25 902
8112 Obsluha zařízení pro úpravu rudných a nerudných surovin	29	19 476
8113 Vrtaři, jeřábníci při ropných nebo plynových vrtech a dělníci v příbuzných oborech	169	25 311
8122 Obsluha zařízení ve slévárně (taviči, slévači)	662	21 963
8123 Obsluha zařízení na tepelné zpracování kovů	136	22 167
8125 Obsluha zařízení na tváření kovů ve válcovnách	217	19 450
8131 Obsluha pecí na výrobu skla a keramiky	224	23 578
8139 Obsluha ostatních zařízení na výrobu skla a keramiky	637	23 288
8141 Obsluha pily a jiného zařízení na zpracování dřeva	351	15 605
8149 Obsluha ostatních zařízení na zpracování dřeva a v papírnách jinde neuvedená	199	15 396
8159 Obsluha ostatních zařízení při chemické výrobě jinde neuvedená	193	19 701
8161 Obsluha zařízení při výrobě a rozvodu elektřiny	105	29 204
8162 Obsluha parních turbín, ohřivačů a motorů	210	20 909
8163 Obsluha zařízení při úpravě, čištění a rozvodu vody	390	19 781
8171 Obsluha automatických nebo poloautomatických montážních linek	918	17 182
8172 Obsluha průmyslových robotů	103	23 866
8180 Obsluha strojů a zařízení pro práce na železničním svršku	197	21 848
8211 Obsluha automatických nebo poloautomatických obráběcích strojů (kromě 722)	1 113	22 933
8212 Obsluha strojů na výrobu maltovin, vápna, cementu, prefabrikátů	191	28 518

### Hrubá měsíční mzda a její složky, diference, placená doba podle podskupin zaměstnání KZAM-R

kraj: Jihomoravský

Diference				Průměr	Vybrané složky hrubé měsíční mzdy					Placená doba
1. decil	1. kvartil	3. kvartil	9. decil		prémie a odměny	příplatky za přesčas	příplatky ostatní	náhrady	odměny za pohotovost	
Kč/měs	Kč/měs	Kč/měs	Kč/měs	Kč/měs	%	%	%	%	%	hod/měs
13 630	15 876	25 564	32 312	21 625	11,6	1,4	7,0	10,4	0,7	176,9
18 148	19 640	24 579	28 906	22 808	10,4	0,5	9,1	12,5	0,2	166,5
14 423	16 617	25 417	31 396	21 810	12,1	1,3	5,8	10,2	1,2	171,0
16 158	21 041	33 756	36 038	27 382	2,8	0,6	3,2	9,5	1,9	172,4
18 757	21 538	28 756	31 969	25 463	3,8	1,1	6,6	11,1	0,6	176,9
22 640	23 643	28 972	32 138	27 923	2,1	0,6	2,3	10,4	2,7	176,8
18 343	20 627	29 227	32 256	25 330	21,1	1,0	2,2	12,1	0,5	172,4
17 238	19 542	25 604	28 546	22 711	13,6	1,7	6,8	12,0	0,1	174,3
12 682	15 476	18 211	19 411	17 044	13,2	1,1	16,3	13,2	0,0	168,3
15 416	16 210	19 801	21 614	18 282	15,6	1,2	9,9	11,5	0,0	168,6
17 799	23 751	26 844	27 560	24 751	11,4	4,0	7,1	9,5	0,0	178,3
6 881	8 781	12 490	20 822	11 635	6,6	0,8	4,3	12,1	0,0	175,6
15 876	16 760	20 790	23 329	19 010	19,7	0,6	2,8	12,2	0,0	173,0
11 539	12 837	16 179	19 359	14 914	11,3	1,5	8,5	9,2	0,0	180,5
13 222	14 559	17 795	20 096	16 413	8,7	2,2	4,7	8,7	0,0	176,8
11 638	12 625	17 069	21 246	16 088	23,6	0,1	1,1	14,7	0,0	168,1
13 489	15 805	23 835	27 023	20 152	18,8	0,8	5,4	10,8	0,0	174,5
17 074	19 071	25 495	29 988	22 521	6,1	1,6	12,0	10,5	0,0	180,4
10 806	12 830	16 832	18 122	14 760	3,1	0,4	51,2	12,8	0,0	166,6
14 242	14 994	18 036	20 139	16 624	13,2	0,9	4,9	15,5	0,0	176,1
9 182	9 617	12 131	16 393	11 445	9,7	0,3	13,4	20,8	0,0	165,5
9 290	9 726	15 098	16 529	12 427	7,3	0,5	5,8	14,6	0,0	170,0
11 754	13 811	19 390	22 155	17 031	12,9	0,7	7,2	15,8	0,0	169,0
12 595	13 397	14 617	16 691	14 246	10,0	0,8	5,1	13,4	0,0	174,2
10 575	10 974	12 442	25 046	13 990	9,0	0,7	2,4	12,9	0,0	169,2
19 001	22 179	29 866	33 117	26 124	37,6	4,3	5,2	11,5	0,0	188,3
13 592	16 746	23 256	27 865	19 869	18,9	1,2	3,2	14,2	0,0	170,8
20 685	23 108	28 141	32 481	26 231	24,1	0,2	9,4	10,4	0,9	165,7
14 668	18 462	25 653	29 528	22 324	17,6	1,6	11,3	12,4	0,0	178,9
16 117	17 989	26 097	28 626	22 461	9,9	1,9	10,9	13,0	0,0	179,6
16 009	17 579	22 448	26 878	20 697	6,6	1,9	19,6	12,6	0,1	180,7
13 288	16 751	30 621	34 410	23 797	18,6	0,6	10,9	12,0	0,3	168,3
20 499	21 602	25 414	28 271	23 735	25,3	0,4	4,3	12,0	0,0	167,7
12 543	13 641	17 511	19 581	16 146	19,5	0,6	5,0	15,8	0,0	168,5
12 953	13 983	16 711	18 387	15 485	15,0	0,8	9,6	12,7	0,0	169,8
14 085	16 354	26 298	30 848	21 622	16,9	1,2	14,5	13,0	0,3	171,9
20 474	24 357	32 216	34 680	28 311	12,4	0,4	21,7	9,8	0,5	162,6
14 015	15 720	26 291	31 217	21 573	11,9	1,7	14,5	10,4	0,3	176,0
15 001	16 631	23 296	26 484	20 251	15,8	1,0	8,5	9,4	0,6	172,5
14 677	15 528	18 861	21 106	17 558	12,9	0,4	8,7	12,3	0,0	167,0
19 154	21 654	25 539	29 933	23 911	10,0	1,3	4,9	12,1	0,0	174,1
19 471	20 566	24 730	27 482	22 829	3,8	1,4	1,4	12,9	0,5	185,5
16 534	19 403	28 117	33 022	24 080	14,6	1,3	6,2	12,8	0,0	175,5
18 309	23 050	33 728	37 246	28 474	20,6	1,3	11,4	11,9	0,1	176,1

Revidované výsledky ke dni 10. 3. 2010

### Hrubá měsíční mzda a její složky, diference, placená doba podle podskupin zaměstnání KZAM-R

kraj: Jihomoravský

Podskupiny zaměstnání KZAM-R	Počet zaměstnanců přepočtený podle placených měsíců	Medián
		Kč/měs
8221 Obsluha strojů při farmaceutické výrobě	237	18 043
8223 Obsluha strojů při konečné úpravě a nanášení ochranných povlaků	187	23 130
8231 Obsluha strojů na výrobu pryžových výrobků (např. obuvi, pneumatik)	491	17 171
8232 Obsluha strojů na výrobu plastových výrobků (vč. laminování)	584	17 728
8240 Obsluha automatických nebo poloautomatických dřevoobráběcích strojů	72	15 780
8251 Obsluha tiskárenských strojů	301	20 842
8254 Obsluha kopírovacích strojů	12	12 832
8261 Obsluha strojů na úpravu vláken, dopřádání a navíjení přize	422	18 224
8262 Obsluha tkacích a pletacích strojů	239	19 323
8263 Obsluha šicích a vyšivacích strojů	13	13 872
8264 Obsluha strojů na bělení, barvení, čištění, praní, žehlení textilu	236	16 539
8269 Obsluha ostatních strojů na výrobu textilních, kožešinových a kožených výrobků	279	19 023
8273 Obsluha strojů na mletí zrn a koření	45	17 256
8274 Obsluha strojů na zpracování mouky, výrobu pečiva, čokolády a cukrovinek	386	15 874
8281 Montážní dělníci montující mechanická zařízení (stroje, vozidla)	1 649	16 799
8282 Montážní dělníci montující elektrická zařízení	1 324	19 245
8283 Montážní dělníci montující elektronická zařízení	972	16 915
8284 Montážní dělníci montující výrobky z kovů, pryže a plastů	912	14 932
8285 Montážní dělníci montující výrobky ze dřeva a podobných materiálů	77	18 268
8287 Montážní dělníci montující výrobky z kombinovaných materiálů	59	17 803
8290 Obsluha jiných stacionárních zařízení a ostatní montážní dělníci	546	16 775
8311 Strojvedoucí	778	30 540
8313 Dělníci zabezpečující sestavování vlaků (brzdaři, výhybkáři)	686	23 075
8321 Řidiči osobních a malých dodávkových automobilů, taxikáři	188	20 354
8323 Řidiči autobusů, trolejbusů a tramvají	1 878	26 169
8324 Řidiči nákladních automobilů a tahačů	1 976	19 662
8326 Řidiči speciálních vozidel	232	22 953
8331 Obsluha zemědělských a lesních strojů	298	19 730
8332 Obsluha zemních a příbuzných strojů	334	24 103
8333 Obsluha jeřábů, zdvihacích a podobných manipulačních zařízení	355	18 018
8334 Obsluha vysokozdvížných a ostatních motorových vozíků	1 173	18 554
9132 Pomocníci a uklízeči v kancelářích, hotelích, nemocnicích a jiných zařízeních	1 761	11 134
9141 Domovníci, správci domu	88	16 178
9151 Poslíčci, nosiči zavazadel a doručovatelé	19	24 952
9152 Vrátní, hlídači, uváděči a šatnářky	664	11 635
9161 Sběrači odpadků, popeláři	133	16 317
9162 Metaři, čističi záchodků, žump, kanálů a podobných zařízení	65	19 689
9211 Pomocní a nekvalifikovaní dělníci v zemědělství	63	15 210
9312 Pomocní a nekvalifikovaní dělníci na stavbách a údržbě silnic, přehrad	48	18 983
9313 Pomocní a nekvalifikovaní dělníci na stavbách budov	37	20 883
9321 Pomocní a nekvalifikovaní montážní a manipulační dělníci	1 522	16 014
9322 Ruční baliči a pytlouvači	78	17 344
9323 Dělníci nádvorní skupiny (pomocní montéři)	284	17 439
9333 Vazači a nosiči břemen, přístavní dělníci (dokaři)	107	18 135

### Hrubá měsíční mzda a její složky, diferenciacie, placená doba podle podskupin zaměstnání KZAM-R

kraj: Jihomoravský

Diferenciacie				Průměr	Vybrané složky hrubé měsíční mzdy					Placená doba
1. decil	1. kvartil	3. kvartil	9. decil		prémie a odměny	příplatky za přesčas	příplatky ostatní	náhrady	odměny za pohotovost	
Kč/měs	Kč/měs	Kč/měs	Kč/měs	Kč/měs	%	%	%	%	%	hod/měs
12 205	13 690	22 072	26 221	18 577	12,5	0,7	10,8	12,3	0,0	174,1
15 773	18 512	27 621	31 990	23 495	7,2	1,9	5,9	11,9	0,0	177,0
14 686	15 671	18 816	20 844	17 471	10,9	1,5	4,9	15,2	0,0	169,6
14 556	15 923	20 679	25 502	19 156	8,3	0,7	8,2	12,2	0,0	172,0
13 116	14 057	19 380	23 761	17 343	9,8	1,8	3,0	13,1	0,3	173,2
14 617	16 903	26 548	38 147	23 296	9,9	1,9	13,7	8,2	0,0	175,5
11 399	11 997	17 376	20 935	15 020	13,7	0,2	0,0	10,2	0,0	172,5
16 497	17 190	19 402	21 005	18 526	17,2	1,2	11,6	12,4	0,0	178,7
14 790	17 300	20 562	22 035	18 998	16,2	1,1	8,9	17,6	0,0	181,2
10 610	11 665	14 994	16 656	13 418	16,2	0,4	3,6	17,3	0,0	166,9
13 477	14 582	18 384	20 587	16 749	15,1	0,8	8,5	14,6	0,0	173,2
14 252	16 693	21 480	23 457	19 179	0,9	0,0	22,0	10,3	0,0	174,7
14 351	15 005	20 251	22 249	17 836	6,5	2,8	5,3	9,1	0,0	200,7
10 115	12 781	18 861	22 778	16 226	21,1	2,1	9,8	9,3	0,0	180,8
13 448	14 960	20 348	26 371	18 882	13,9	1,6	4,1	12,2	0,0	175,0
16 001	17 596	24 540	28 044	20 889	17,3	0,6	6,5	11,7	0,0	168,9
13 967	15 545	18 281	20 225	17 086	6,7	1,8	6,0	9,8	0,0	170,3
11 906	13 616	16 912	19 378	15 556	9,6	0,5	8,8	11,8	0,0	169,8
14 383	15 742	19 500	20 903	17 748	8,5	0,6	4,0	10,5	0,0	178,5
13 824	15 662	21 654	25 264	18 996	9,5	0,7	5,9	22,2	1,4	166,6
14 027	14 882	19 409	22 154	17 642	11,4	1,0	4,2	10,2	0,0	170,9
26 010	29 116	32 299	34 592	30 310	4,8	2,3	17,7	11,6	0,0	169,1
20 699	21 701	24 802	26 535	23 335	4,5	2,0	17,3	10,5	0,0	168,6
15 662	17 651	24 137	30 623	21 649	18,2	1,7	4,3	9,9	0,0	181,7
18 292	21 402	29 484	32 072	25 574	1,9	2,6	17,1	9,3	0,3	193,0
13 177	15 441	23 380	26 412	19 794	15,0	2,0	5,8	10,0	0,2	187,1
17 987	20 637	26 668	30 590	23 636	22,4	2,2	7,0	10,5	0,7	184,1
14 667	17 046	23 111	26 115	20 303	10,2	2,1	4,1	12,5	0,1	194,0
17 417	20 066	28 447	33 406	24 854	16,6	2,1	3,1	12,0	0,5	184,9
12 760	14 606	21 821	26 135	18 758	16,5	1,8	8,9	11,9	0,1	178,9
14 524	16 059	21 700	24 337	19 129	16,1	1,4	3,8	10,3	0,0	173,4
8 811	9 735	13 196	16 237	12 030	9,0	0,3	3,2	10,2	0,0	174,0
11 617	12 818	20 375	24 745	16 993	12,5	0,6	2,8	10,4	0,2	175,3
8 729	13 157	26 774	27 858	20 677	2,6	0,5	9,6	9,6	0,0	171,1
8 714	9 917	14 304	16 802	12 429	9,8	1,2	11,8	8,7	0,0	175,7
13 235	15 530	19 067	20 372	16 983	27,6	1,9	12,1	10,0	0,3	178,3
13 345	16 988	22 026	24 479	19 459	18,8	1,1	5,1	12,7	1,6	169,7
11 014	12 855	18 290	20 543	15 625	7,9	0,9	5,2	9,6	0,0	190,2
13 085	14 798	21 683	27 550	19 480	22,4	2,2	6,4	8,1	0,2	185,6
14 703	17 286	23 984	29 657	20 951	30,8	0,5	7,6	12,6	0,1	179,0
11 030	13 392	18 928	22 392	16 494	9,8	1,1	4,6	11,9	0,0	174,9
12 547	14 029	20 712	24 915	18 192	15,8	1,1	3,2	12,7	0,0	172,6
10 895	15 694	19 304	21 783	17 241	13,4	0,1	5,7	9,6	0,0	168,0
13 094	15 398	20 604	22 258	18 016	19,6	1,5	2,4	10,0	0,0	176,3

**1. - 4. čtvrtletí 2008****RSCP - podnikatelská sféra**

Revidované výsledky ke dni 10. 3. 2010

**Hrubá měsíční mzda a její složky, diference, placená doba  
podle podskupin zaměstnání KZAM-R**

kraj: Jihomoravský

Podskupiny zaměstnání KZAM-R	Počet zaměstnanců přepočtený podle placených měsíců	Medián
		Kč/měs
9339 Pomocní a nequalifikovaní pracovníci v dopravě, ve skladech, v telekomunikacích	1 442	<b>15 455</b>

Hrubá měsíční mzda a její složky, diference, placená doba  
podle podskupin zaměstnání KZAM-R

kraj: Jihomoravský

Diference				Průměr	Vybrané složky hrubé měsíční mzdy					Placená doba
					1. decil	1. kvartil	3. kvartil	9. decil	prémie a odměny	
Kč/měs	Kč/měs	Kč/měs	Kč/měs	Kč/měs	%	%	%	%	%	hod/měs
11 699	13 365	18 191	21 300	16 219	13,3	0,7	4,4	10,5	0,1	173,4

Revidované výsledky ke dni 10. 3. 2010

**Průměrná měsíční odpracovaná a neodpracovaná doba zaměstnanců  
podle podskupin zaměstnání KZAM-R**

kraj: Jihomoravský

Podskupiny zaměstnání KZAM-R	Počet zaměstnanců přečtený podle eviden. měsíců	Odpracovaná doba		Neodpracovaná doba		
		celkem	z toho přesčas	celkem	z toho	
					nemoc	dovolená
		hod/měs	hod/měs	hod/měs	hod/měs	hod/měs
1210 Ředitelé a prezidenti velkých organizací, podniků	323	153,6	0,2	18,4	1,5	14,3
1221 Ved. pracovníci v zemědělství, lesnictví, rybář. a mysliv.	119	157,4	1,0	19,0	2,1	14,2
1222 Vedoucí pracovníci v průmyslu (ve výrobě)	682	149,9	2,1	21,3	1,5	16,0
1223 Vedoucí pracovníci ve stavebnictví a zeměměřičtví	220	155,3	4,2	22,5	4,2	15,9
1224 Vedoucí pracovníci ve velkoobchodě a v maloobchodě	1 231	154,9	3,8	22,6	4,3	14,4
1225 Vedoucí pracovníci v restauracích a hotelích	24	153,7	2,4	21,4	2,5	15,3
1226 Ved. pracovníci v dopr., skladování, telekom. a na pošt. úř.	434	139,6	1,7	25,9	4,2	16,0
1227 Ved. prac. v organ.zaměřených na poskytování obch.služ.	274	149,4	0,2	22,8	2,1	16,0
1228 Ved.prac. v pečovatel., úklidových a podobných službách	61	158,4	0,4	16,3	3,1	12,0
1229 Ved. pracovních dílčích celků jinde neuved. (kult.,zdrav.)	332	152,9	1,7	21,1	1,9	15,3
1231 Vedoucí pracovníci finančních a hospodářských útvarů	499	149,9	0,4	21,6	1,4	15,7
1232 Ved. prac. personálních útvarů a útvarů průmysl. vztahů	162	149,3	0,7	21,9	1,3	16,0
1233 Vedoucí pracovníci obytných útvarů (vč. průzkumu trhu)	457	149,5	0,6	21,7	1,9	15,6
1234 Ved. prac. reklamních útvarů a útvarů pro styk s veřejností	54	149,7	2,2	22,3	2,3	15,6
1235 Vedoucí pracovníci zásobovacích útvarů	219	150,7	1,5	21,9	2,6	15,4
1236 Vedoucí pracovníci výpočetních útvarů	106	149,6	0,6	20,4	1,3	15,7
1237 Vedoucí pracovníci výzkumných a vývojových útvarů	504	152,4	0,2	21,0	1,7	17,5
1239 Vedoucí pracovníci ostatních útvarů jinde neuvedení	446	147,8	1,3	23,4	2,3	16,6
1311 Vedoucí, ředitelé v zemědělství, lesnictví, rybářství	38	153,8	0,4	21,3	5,4	15,2
1312 Vedoucí, ředitelé v průmyslu (ve výrobě)	195	151,4	2,1	20,3	1,7	15,5
1313 Vedoucí, ředitelé ve stavebnictví a zeměměřičtví	60	152,9	0,7	21,9	3,2	16,5
1314 Vedoucí, ředitelé ve velkoobchodu a maloobchodu	869	153,4	3,3	23,1	5,1	13,5
1315 Vedoucí, ředitelé v restauracích a hotelích	59	150,4	0,3	22,3	3,5	13,4
1316 Vedoucí v dopravě, sklad., telekomun. a na pošt. úřadech	180	141,3	1,7	25,5	4,1	15,6
1317 Ved., ředitelé v podnicích poskytujících obchodní služby	107	152,9	0,1	21,6	1,9	15,9
1318 Vedoucí, ředitelé pečovatelských, úklidových a pod. služ.	16	154,6	1,0	18,3	0,3	16,2
1319 Vedoucí, ředitelé malých organizací ostatní (kult.,zdrav.)	101	151,1	0,6	23,3	3,2	14,8
2111 Fyzikové a astronomové	24	154,3	1,6	22,0	4,2	16,9
2113 Chemici	149	139,9	0,4	28,6	5,6	16,2
2114 Geologové, geofyzici, geodeti, hydrologové apod.	109	149,9	0,3	21,1	4,1	14,4
2119 Ostatní vědci a odborníci v příbuz. oborech jinde neuved.	215	149,5	2,0	21,2	2,7	16,6
2121 Matematici a odborníci v příbuzných oborech	14	147,2	1,0	28,5	4,2	16,7
2131 Projektanti a analytici výpočetních systémů	200	149,6	0,4	23,2	2,0	17,2
2132 Programátoři	1 779	153,9	2,3	20,5	2,8	15,8
2139 Ostatní odborníci zabývající se výp. tech. jinde neuvedení	843	153,3	1,1	20,4	1,6	15,7
2141 Hlavní architekti, architekti a plánovači měst, urbanisté	17	158,3	0,0	16,4	1,6	13,1
2142 Projektanti staveb a areálů, stavební inženýři	501	150,1	2,0	22,5	3,2	15,9
2143 Projektanti elektrotechnických zařízení, elektroinženýři	410	147,0	1,8	23,3	2,6	15,8
2144 Projektanti elektronických syst. a telekomunikačních sítí	270	152,5	4,7	22,8	1,9	15,1
2145 Projektanti a konstruktéři strojních zařiz., strojní inženýři	842	148,2	1,9	22,8	2,4	15,6
2146 Chemičtí inženýři, technologové	46	143,7	0,4	23,7	1,6	16,3
2147 Důlní a hutní inženýři, technologové, metalurgové	13	148,9	3,8	21,2	1,3	15,9
2149 Ostatní architekti, projektanti, konstrukt.a techn.inženýři	445	151,5	1,7	21,7	2,1	16,1
2211 Bakteriologové, biologové, ekologové, zoologové	46	148,2	0,9	21,7	1,6	16,5



Revidované výsledky ke dni 10. 3. 2010

**Průměrná měsíční odpracovaná a neodpracovaná doba zaměstnanců  
podle podskupin zaměstnání KZAM-R**

kraj: Jihomoravský

Podskupiny zaměstnání KZAM-R	Počet zaměstnanců přečtený podle eviden. měsíců	Odpracovaná doba		Neodpracovaná doba		
		celkem	z toho přesčas	celkem	z toho	
					nemoc	dovolená
		hod/měs	hod/měs	hod/měs	hod/měs	hod/měs
2212 Farmakologové, anatomové, biochemici, fyziolog., patolog.	34	148,4	0,2	24,3	2,8	16,3
2213 Agronomové, šlechtitelé a odborníci v příbuzných oborech	162	149,7	0,0	24,7	2,7	17,2
2221 Lékaři, ordináři (kromě zubních lékařů)	98	149,3	2,9	27,8	3,6	16,4
2223 Veterinární lékaři	32	159,5	0,3	20,4	2,4	17,1
2224 Farmaceuti, magistři v lékárně, lékárníci	46	162,1	7,2	22,1	2,8	15,4
2311 Vědeckopedagogičtí pracovníci	3 239	145,3	0,1	29,4	1,4	26,6
2359 Ost.odb.pedagogičtí prac.jinde neuvedení (odb.instruktoři)	29	148,9	0,8	24,3	3,8	15,2
2411 Odborní pracov. na úseku účetnictví, financí, daní, apod.	710	148,3	0,8	23,7	2,9	16,1
2412 Odbor. pracovníci na úseku zaměstnaneckých, pers. věcí	318	149,1	0,8	23,2	3,5	15,3
2413 Odborní pracovníci v bankovníctví a pojišťovnictví	1 338	149,1	0,4	23,6	4,5	15,8
2419 Ostatní odborní pracovníci v oblasti podnikání	598	146,1	0,8	24,3	3,1	15,9
2421 Právníci, právní poradci (mimo advokacie a soudnictví)	148	148,1	0,0	22,8	3,2	15,7
2431 Odborní archiváři (kromě řadových)	12	137,0	0,0	33,4	10,2	17,3
2432 Odborní pracovníci knihoven (kromě řadových)	26	148,2	1,3	25,1	9,5	14,2
2433 Odborní pracovníci v informacích (např. vti)	66	149,4	1,9	25,0	3,8	17,2
2441 Ekonomové - vědecktí pracovníci, specialisté, experti	462	148,8	0,3	22,6	2,5	15,4
2447 Tlumočníci a překladatelé	16	149,0	2,0	23,1	3,6	15,7
2451 Spisovatelé, autoři, kritikové, novináři, redaktoři	142	153,6	0,8	22,1	3,2	15,7
2452 Sochaři, malíři, umělečtí restaurátoři, grafici a výtvarníci	16	158,2	5,1	19,6	0,8	14,7
2455 Režiséři, scenáristé, dramaturgové divadla, filmu, rozhlasu	22	144,4	0,8	26,4	5,5	15,2
2470 Odborní administrativní pracovníci jinde neuvedení	544	149,0	0,4	23,6	4,0	16,0
3111 Technici ve fyzikálních a příbuzných oborech	122	147,3	1,0	22,9	3,9	15,4
3112 Stavební technici	1 080	153,4	2,9	22,1	3,3	15,4
3113 Elektrotechnici	928	146,8	4,8	23,2	3,0	15,1
3114 Elektronici a technici v radiokomunikacích a telekomunik.	519	152,2	6,4	24,3	3,5	15,7
3115 Strojírenští technici	2 189	145,9	4,4	25,3	5,5	15,3
3116 Chemičtí technici	306	144,8	3,4	24,3	2,6	15,9
3117 Důlní a hutní technici	158	150,3	6,2	22,0	2,8	15,8
3118 Technici v kartografii, kresličtí a zeměměřičtí	413	146,2	3,1	25,2	4,6	15,8
3119 Ostatní techničtí pracovníci jinde neuvedení	2 446	149,2	3,9	23,5	3,9	15,8
3121 Poradci ve výpočetní technice	387	149,5	1,2	24,4	2,7	15,5
3122 Operátoři a obsluha výpočetní techniky	413	150,0	1,5	22,4	3,1	15,3
3123 Operátoři průmyslových robotů, nc strojů	215	148,9	9,3	26,0	7,3	14,1
3129 Ostatní technici ve výpočetní technice jinde neuvedení	92	148,2	1,1	24,1	3,7	16,2
3132 Obsluha zařiz. pro záznam zvuku, obrazu, operátoři kamery	74	150,4	7,9	26,6	6,1	15,5
3133 Obsluha vysílacího a telekomunikačního zařízení	53	142,2	3,6	31,0	11,3	14,6
3151 Kolaudační technici a technici protipožární ochrany	30	145,1	2,7	24,7	4,3	15,7
3152 Bezpečnostní tech.a tech. pro kontrolu zdravotní nezávad.	536	147,6	3,9	24,2	4,9	15,2
3160 Technici železničního provozu	734	146,9	9,3	21,8	3,0	15,5
3211 Technici a laboranti v oblasti biologie a v příbuz. oborech	324	149,5	0,5	25,7	5,5	17,8
3212 Technici v agronomii, v lesnictví a v zemědělství	410	152,0	0,5	22,8	4,4	15,2
3228 Farmaceutičtí asistenti	47	153,4	6,8	27,6	6,5	17,3
3231 Ošetřovatelé, všeobecné zdravotní sestry	146	143,4	2,0	26,7	5,6	15,9
3342 Pedagogové v oblasti dalšího vzdělávání	40	147,3	2,1	27,3	7,3	16,8

Revidované výsledky ke dni 10. 3. 2010

**Průměrná měsíční odpracovaná a neodpracovaná doba zaměstnanců  
podle podskupin zaměstnání KZAM-R**

kraj: Jihomoravský

Podskupiny zaměstnání KZAM-R	Počet zaměstnanců přečtený podle eviden. měsíců	Odpracovaná doba		Neodpracovaná doba		
		celkem	z toho přesčas	celkem	z toho	
					nemoc	dovolená
		hod/měs	hod/měs	hod/měs	hod/měs	hod/měs
3349 Ostatní pedagogové jinde neuvedení	21	147,7	1,9	27,7	3,2	15,1
3411 Zprostředkovatelé finanč. transakcí, obchodu s cen. papíry	223	148,9	0,8	22,0	4,1	15,2
3412 Pojišťovací agenti	449	142,7	0,2	31,4	7,7	15,9
3414 Konzultanti a organizátoři zájezdů	56	152,6	1,6	23,7	8,3	13,3
3415 Obchodní cestující, prof. poradci v obchodě, obch.zástupci	1 000	149,7	0,9	22,6	3,7	14,7
3416 Nákupčí	889	146,5	0,8	23,6	3,2	15,3
3417 Odhadci a zbožiznalci	64	150,8	1,4	23,9	4,1	15,2
3419 Ostatní pracovníci - obchodní zprostředkovatelé jinde n.	56	156,2	0,1	18,4	2,1	15,5
3421 Obchodní agenti	1 179	145,7	0,7	24,5	4,2	14,8
3422 Odbytoví a přepravní agenti	1 118	148,2	2,9	23,6	4,4	14,7
3423 Zprostředkovatelé práce a agenti pracovních úřadů	23	153,9	0,0	19,9	4,5	11,1
3429 Ostatní obchodní agenti a makléři jinde neuvedení	30	146,4	0,4	25,8	4,6	16,2
3431 Odborné sekretářky, sekretáři	491	147,2	0,6	26,4	6,2	15,6
3433 Prac. v oblasti účetnictví, fakturace, rozpočet., kalkulace	2 768	147,7	1,0	24,4	5,1	14,9
3434 Pracovníci v oblasti statistiky a matematiky	52	143,7	0,8	24,0	3,1	14,3
3435 Pracovníci v oblasti práce a mezd (kromě účetních)	121	149,0	2,6	23,7	4,4	14,7
3436 Referenti osobních oddělení	296	143,6	0,4	26,2	5,6	15,3
3439 Ostatní odborní administrativní pracovníci jinde neuvedení	1 797	147,6	0,8	25,1	4,5	16,0
3449 Ostatní celní a daňoví pracovníci a prac. v příb. oborech	61	143,8	0,0	30,8	4,1	16,9
3471 Aranžéři, průmysloví a komerční návrháři, bytoví architekti	85	147,5	3,6	28,9	10,6	14,8
3479 Ostatní pracovníci umění a zábavy jinde neuvedení	19	157,9	7,6	20,9	2,8	16,3
4112 Kancelářští pracovníci a obsluha zařiz. na zpracování textu	65	144,2	1,6	28,3	6,9	16,8
4113 Pracovníci přípravy dat výpočetní techniky	208	147,0	0,5	26,7	8,2	13,8
4115 Sekretářky, sekretáři	1 312	147,2	1,1	25,9	7,0	14,9
4121 Nižší účetní	292	148,4	1,1	23,8	4,4	14,5
4122 Nižší statistici	17	141,4	0,0	27,2	9,7	14,7
4123 Nižší finanční, daňoví úředníci a úředníci v příb. oborech	176	146,8	0,2	24,8	4,4	14,3
4131 Úředníci ve skladech	2 204	149,4	5,2	26,0	7,6	14,3
4132 Úředníci ve výrobě (např. výrobní plánovači)	358	147,8	4,0	24,9	4,9	15,1
4133 Úředníci v dopravě a v přepravě (dispečeri, kontr. apod.)	493	142,4	5,0	29,0	9,8	14,6
4141 Řadoví knihovníci, archiváři, evidenční pracovníci	194	145,5	0,1	27,9	6,5	18,3
4142 Poštovní doručovatelé, úředníci v třídárnách	1 722	133,2	3,8	32,1	10,3	15,4
4143 Korektoři, kódovači a pracovníci v příbuzných oborech	16	143,4	0,6	23,1	2,0	14,2
4190 Ostatní nižší úředníci jinde neuvedení	191	145,8	1,3	27,5	8,3	14,7
4211 Pokladníci (v bankách, pojišťov., spořitelnách, na poště)	432	145,5	3,0	24,9	6,0	15,1
4212 Úředníci na přepážkách a směnárnicích	1 159	135,8	1,1	28,3	7,1	15,2
4213 Pokladníci v obchodě, společném stravování apod.	1 732	146,0	2,6	28,0	11,3	12,9
4214 Prodavači vstupenek, jízdenek apod.	322	140,5	4,4	27,1	7,2	16,8
4215 Bookmakeři, krupiéři a úředníci sázkových kanceláří	324	146,4	5,1	21,5	5,3	12,8
4216 Inkasisté (výběrčí dluhů)	36	141,3	3,2	26,4	11,1	12,1
4222 Recepční	199	146,7	3,7	24,8	6,3	14,5
4223 Telefonisté	296	140,8	1,2	31,4	9,0	14,9
4224 Informátoři	89	146,1	1,7	25,6	7,0	15,6
5112 Vlakvedoucí, vlakové čety, průvodčí (vč. palub. průvodčí)	428	140,8	13,1	29,6	11,8	15,4

Revidované výsledky ke dni 10. 3. 2010

**Průměrná měsíční odpracovaná a neodpracovaná doba zaměstnanců  
podle podskupin zaměstnání KZAM-R**

kraj: Jihomoravský

Podskupiny zaměstnání KZAM-R	Počet zaměstnanců přepracovaný podle eviden. měsíců	Odpracovaná doba		Neodpracovaná doba		
		celkem	z toho přesčas	celkem	z toho	
					nemoc	dovolená
		hod/měs	hod/měs	hod/měs	hod/měs	hod/měs
5121 Pracovníci dohlížející nad obsluh. personálem, hospodyně	86	152,0	1,9	24,2	7,0	14,6
5122 Kuchaři	648	148,8	2,3	27,1	9,7	13,2
5123 Čišníci, servírky	252	150,7	1,1	26,0	11,4	12,0
5132 Pečovatelé a pomoc. ošetřovat. v zařiz.soc. péče, v nemoc.	80	140,1	0,9	30,9	10,0	15,6
5149 Ostatní pracovníci zajišťující osobní služby jinde neuved.	13	135,8	1,0	28,0	12,3	12,6
5161 Hasiči, požárníci	72	154,0	12,5	21,4	3,8	16,2
5169 Ostatní pracovníci ochrany a ostrahy jinde neuvedení	1 669	153,8	7,1	25,0	10,4	11,9
5211 Prodavači v obchodech	5 317	148,7	2,5	26,7	11,2	12,4
5212 Předváděči zboží	19	156,6	0,0	18,1	6,3	11,1
5220 Prodavači ve stáncích a na tržištích	15	157,6	0,8	14,4	2,3	10,7
6111 Pěstitelé polních plodin	105	142,9	2,5	35,8	15,7	13,6
6112 Ovocnáři, vinaři, a ostatní pěst. plodin rost. na stromech	83	150,5	6,3	35,7	14,7	14,0
6113 Zahradníci a pěstitelé zahradních plodin a sazenic	123	150,8	7,9	33,0	12,7	13,8
6121 Chovatelé hospodářských zvířat (kromě drůbeže a včel)	278	158,6	7,3	28,3	13,7	13,7
6122 Chovatelé drůbeže	29	161,6	11,2	27,3	12,6	13,3
6129 Ostatní chovatelé, ošetřovatelé zvířat jinde neuvedení	39	152,5	5,5	26,2	8,1	15,8
6141 Dělníci pro pěstění a ošetřování lesa	170	135,5	0,9	36,8	11,9	14,7
6142 Dělníci pro těžbu dřeva (kromě obsluhy pojízdných zařiz.)	109	138,8	1,5	35,2	8,5	16,4
7121 Zedníci z tradičních materiálů (bambus, hlína atd.)	33	152,9	24,5	45,9	22,5	17,0
7122 Zedníci, kameníci, omítkáři	932	150,3	13,1	37,1	15,1	15,0
7123 Betonáři, děl.specializovaní na pokládání beton. povrchů	184	147,6	13,3	38,8	13,3	17,9
7124 Tesaři a truhláři	351	151,4	14,1	37,2	13,0	16,4
7125 Stavební montážníci	118	146,1	11,2	38,9	13,0	16,8
7126 Asfaltěři, dlaždiči	34	138,2	8,2	45,6	23,5	15,8
7129 Ostatní stavební děl. stav. výroby a prac. v ost. oborech	687	153,3	13,5	35,4	12,4	15,2
7134 Izolatéři	30	155,3	25,2	44,6	20,8	17,1
7136 Instalatéři, potrubáři, stavební zámečníci, klempíři	945	145,9	8,5	30,6	8,1	15,6
7137 Stavební a provozní elektrikáři	252	150,7	9,4	27,7	6,6	16,0
7139 Ostatní dělníci zajišťující dokončovací stavební práce	22	143,3	6,6	31,4	10,6	13,5
7141 Malíři a tapetáři	30	149,0	11,1	33,8	12,2	15,4
7142 Lakýrníci a pracovníci v příbuzných oborech	291	142,1	9,1	33,9	11,8	14,7
7211 Formíři a jádraři	345	134,1	7,5	37,8	18,6	15,6
7212 Svářeči, řezači plamenem a páječi	1 013	139,6	8,2	35,1	12,1	15,0
7213 Výrobci a opraváři výrobků a dílů z plechů	259	141,2	9,0	35,4	14,9	14,2
7214 Montéři kovových konstrukcí	54	144,5	11,3	33,0	12,5	13,8
7215 Montéři lan a zdvihacích zařiz. (např. na lodích, letadel)	42	162,9	19,9	25,7	3,8	17,0
7221 Kováři, obsluha kováčích lisů, obsluha bucharů	372	134,8	6,2	36,9	15,0	14,9
7222 Nástrojaři, kovomodeláři, kovodělníci, zámečníci	3 566	143,1	8,8	32,7	10,2	15,5
7223 Seřizovači a obsluha obráběcích strojů	2 015	141,7	9,1	34,0	9,2	15,9
7224 Brusíči, leštiči a ostříči nástrojů	465	135,5	8,4	38,6	15,1	15,4
7231 Mechanici a opraváři motorových vozidel	716	145,7	6,0	30,5	9,3	14,6
7234 Mechanici a opraváři kolejových vozidel	566	135,5	4,1	30,3	8,8	16,8
7235 Mechanici obráběcích, zemědělských strojů a prům. zařiz.	977	149,4	9,9	29,3	7,2	16,1
7239 Ostatní mechanici a opraváři strojů a zařízení bez elektro	374	141,6	6,1	32,3	8,2	15,7

Revidované výsledky ke dni 10. 3. 2010

**Průměrná měsíční odpracovaná a neodpracovaná doba zaměstnanců  
podle podskupin zaměstnání KZAM-R**

kraj: Jihomoravský

Podskupiny zaměstnání KZAM-R	Počet zaměstnanců přečtený podle eviden. měsíců	Odpracovaná doba		Neodpracovaná doba		
		celkem	z toho přesčas	celkem	z toho	
					nemoc	dovolená
		hod/měs	hod/měs	hod/měs	hod/měs	hod/měs
7241 Elektromech.a seřizovači různých typů elektrických zařiz.	3 959	145,7	9,3	30,6	9,7	14,7
7242 Mechanici, opraváři a seřizovači elektr. částí aut, letadel	255	138,6	2,5	27,8	6,8	16,6
7243 Mechanici, seřizovači, opraváři elektronických zařízení	272	143,7	6,2	27,0	8,1	14,9
7244 Telefonní a telegrafní mechanici, montéři a opraváři	28	148,8	4,0	23,5	2,7	15,7
7246 Montéři a opraváři silnoproudých elektrických vedení	298	148,6	7,1	28,0	7,5	15,1
7247 Montéři a opraváři slaboproudých elektrických vedení	38	144,0	5,0	32,6	9,4	15,1
7311 Výrobci, mechanici a opraváři přesných přístrojů a zařízení	132	143,5	5,5	28,7	6,1	15,5
7321 Výrobci hrnčířského, porcelán. zboží, žáruvzdor. výrobků	711	139,7	6,8	34,1	10,8	15,2
7322 Dělníci při výrobě skla, skláři vč. brusičů a leštičů	55	128,4	5,8	38,8	20,8	13,5
7324 Malíři skla a keramiky a pracovníci v příbuzných oborech	25	144,7	6,7	23,5	5,9	15,4
7341 Tiskaři, sazeči (kromě obsluhy tiskárenských strojů)	23	158,4	14,0	19,7	2,7	13,2
7345 Knihvazači a pracovníci v příbuzných oborech	30	139,1	6,0	36,0	12,6	15,5
7411 Zpracovatelé masa, ryb vč. uzenářů a konzerv. masa a ryb	254	142,2	3,7	30,4	13,2	15,7
7412 Zpracovatelé pekárenských a cukrářských výrobků	371	147,7	7,8	32,1	15,2	12,7
7419 Ostatní zpracovatelé - výrobci potravinářských výrobků	94	148,2	3,5	28,7	11,3	12,1
7421 Impregnační a úpraváři dřeva	66	128,7	1,0	39,2	13,6	16,5
7422 Uměleč. truhláři, řezbáři, výrobci a oprav.výrobků ze dřeva	447	144,9	5,6	29,1	9,9	14,1
7423 Seřizovači a seřizov.-obsluhovači dřevoobráběcích strojů	100	147,6	11,4	32,0	11,8	13,2
7431 Kvalifikovaní dělníci připravující přírodní vlákna	122	128,3	2,6	37,1	10,1	15,5
7432 Přádáči, pletaři a jiní výrobci ručně vyráběných tkanin	76	132,7	5,9	42,6	14,0	18,7
7433 Dámští a páňští krejčí a kloboučníci vč. opravářů oděvů	38	126,5	1,5	38,8	8,9	14,8
7436 Švadleny, vyšivači a pracovníci v příbuzných oborech	108	130,7	2,9	38,9	14,2	16,1
7437 Čalouníci a pracovníci v příb. oborech (vč.autočalouníků)	53	130,6	4,1	38,1	11,7	18,6
7439 Ostatní dělníci při výrobě textilu, oděvů a výrobků z kůže	364	130,6	5,0	42,9	19,8	13,8
7442 Obuvníci, vč. opravářů obuvi (kromě strojních obuvníků)	60	134,2	3,1	34,6	13,2	13,5
8111 Obsluha důlního zařízení a razících štítů	208	148,8	20,2	37,3	15,8	16,5
8112 Obsluha zařízení pro úpravu rudných a nerudných surovin	31	137,8	6,0	32,6	7,9	17,6
8113 Vrtaři, jeřábníci při ropných nebo plynových vrtech	178	140,5	1,5	25,2	8,2	15,9
8122 Obsluha zařízení ve slévárenství (taviči, slévači)	739	141,9	9,7	35,8	16,7	14,5
8123 Obsluha zařízení na tepelné zpracování kovů	149	140,9	9,0	37,8	14,3	16,8
8125 Obsluha zařízení na tváření kovů ve válcovnách	233	147,6	12,3	32,0	11,7	16,4
8131 Obsluha pecí na výrobu skla a keramiky	239	138,0	4,8	30,0	9,5	15,0
8139 Obsluha ostatních zařízení na výrobu skla a keramiky	674	141,0	2,2	26,5	8,7	16,5
8141 Obsluha pily a jiného zařízení na zpracování dřeva	394	125,4	3,9	42,7	16,8	18,0
8149 Obsluha ostatních zařiz.na zpracování dřeva a v papírnách	221	132,7	5,2	36,4	15,8	13,8
8159 Obsluha ostat. zařízení při chemické výrobě jinde neuved.	206	139,9	5,7	31,8	10,0	15,4
8161 Obsluha zařízení při výrobě a rozvodu elektřiny	109	140,8	2,6	21,7	5,2	15,2
8162 Obsluha parních turbín, ohřivačů a motorů	222	147,9	9,3	27,5	8,6	15,3
8163 Obsluha zařízení při úpravě, čištění a rozvodu vody	406	145,9	6,3	26,4	6,5	15,4
8171 Obsluha automatických nebo poloaut. montážních linek	1 011	132,7	1,6	34,2	14,1	16,0
8172 Obsluha průmyslových robotů	112	138,7	4,9	35,0	13,4	15,9
8180 Obsluha strojů a zařízení pro práce na železničním svršku	215	146,7	11,0	37,8	14,9	15,7
8211 Obsluha automat. nebo poloaut. obráb.strojů (kromě 722)	1 186	142,5	7,8	32,5	9,8	16,0
8212 Obsluha strojů na výrobu maltovin, vápna, cementu	203	145,0	5,7	30,8	9,4	16,8

Revidované výsledky ke dni 10. 3. 2010

**Průměrná měsíční odpracovaná a neodpracovaná doba zaměstnanců  
podle podskupin zaměstnání KZAM-R**

kraj: Jihomoravský

Podskupiny zaměstnání KZAM-R	Počet zaměstnanců přečtený podle eviden. měsíců	Odpracovaná doba		Neodpracovaná doba		
		celkem	z toho přesčas	celkem	z toho	
					nemoc	dovolená
		hod/měs	hod/měs	hod/měs	hod/měs	hod/měs
8221 Obsluha strojů při farmaceutické výrobě	252	143,5	2,9	30,5	7,9	16,0
8223 Obsluha strojů při konečné úpravě ochranných povlaků	201	144,1	10,6	32,0	10,9	14,5
8231 Obsluha strojů na výrobu pryžových výrobků (např. obuvi)	538	130,4	5,4	38,7	11,0	16,6
8232 Obsluha strojů na výrobu plast. výrobků (vč. laminování)	635	137,9	5,2	33,5	12,9	15,0
8240 Obsluha automat. nebo poloautom. dřevoobráběcích strojů	79	137,9	7,7	34,6	12,4	15,2
8251 Obsluha tiskárenských strojů	326	148,3	11,9	26,1	11,7	12,1
8254 Obsluha kopírovacích strojů	13	141,8	0,9	30,5	11,2	16,6
8261 Obsluha strojů na úpravu vláken, dopřádání a navj. přize	460	142,0	7,9	35,8	12,9	17,7
8262 Obsluha tkacích a pletacích strojů	265	130,1	6,9	50,3	14,7	17,8
8263 Obsluha šicích a vyšívacích strojů	14	122,5	2,3	44,1	17,6	18,4
8264 Obsluha strojů na bělení, barvení, čištění, praní, žehlení	257	133,3	4,5	39,3	11,1	17,6
8269 Obsluha ost.strojů na výrobu textilních, kožešin. výrobků	309	136,2	9,2	37,5	16,1	15,9
8273 Obsluha strojů na mletí zrn a koření	47	173,9	24,0	25,5	8,7	12,1
8274 Obsluha strojů na zpracování mouky, výrobu pečiva	429	146,4	12,7	33,1	16,2	14,0
8281 Montážní dělníci montující mechanická zařízení (stroje)	1 820	137,9	7,6	36,2	14,5	14,3
8282 Montážní dělníci montující elektrická zařízení	1 428	136,4	4,1	32,2	11,7	16,5
8283 Montážní dělníci montující elektronická zařízení	1 067	136,7	5,4	33,1	13,6	13,5
8284 Montážní dělníci montující výrobky z kovů, pryže a plastů	1 001	133,1	3,4	36,4	14,0	13,1
8285 Montážní dělníci montující výrobky ze dřeva a pod. mater.	87	140,3	4,3	37,5	20,3	15,2
8287 Montážní dělníci montující výrobky z kombinovaných mat.	64	125,1	2,5	41,3	12,5	16,4
8290 Obsluha jin.stacionárních zařízení a ost. montážní dělníci	608	138,1	5,6	32,2	15,9	13,0
8311 Strojvedoucí	806	143,3	11,2	25,4	5,4	14,6
8313 Dělníci zabezpeč. sestavování vlaků (brzdaři, výhybkáři)	723	142,9	9,8	25,2	7,7	14,6
8321 Řidiči osobních a malých dodávkov. automobilů, taxikáři	194	157,5	9,5	24,0	4,9	14,9
8323 Řidiči autobusů, trolejbusů a tramvajů	2 016	160,6	18,4	31,0	11,6	17,5
8324 Řidiči nákladních automobilů a tahačů	2 083	159,2	13,5	27,1	8,1	13,8
8326 Řidiči speciálních vozidel	240	159,2	14,4	24,5	4,9	15,6
8331 Obsluha zemědělských a lesních strojů	318	161,2	16,3	31,6	11,1	14,1
8332 Obsluha zemních a příbuzných strojů	352	152,6	12,5	31,6	8,4	15,8
8333 Obsluha jeřábů, zdvihacích a podob. manipulačních zařiz.	386	144,2	11,0	33,8	13,2	15,0
8334 Obsluha vysokozdvíhacích a ostatních motorových vozíků	1 256	144,2	6,4	28,8	9,8	14,2
9132 Pomocníci a uklízeči v kancelář., hotel., nemocnicích ap.	1 895	144,2	2,0	29,7	11,5	13,6
9141 Domovníci, správci domu	94	146,3	3,1	28,8	11,2	14,8
9151 Poslíčci, nosiči zavazadel a doručovatelé	19	143,9	2,3	27,0	5,3	15,7
9152 Vrátní, hlídači, uváděči a šatnářky	711	149,2	6,2	26,1	10,6	13,2
9161 Sběrači odpadků, popeláři	145	147,7	9,6	29,5	13,4	13,9
9162 Metaři, čistíči záchodků, žump, kanálů a podob. zařízení	70	136,1	5,4	33,2	11,6	15,1
9211 Pomocní a nekvalifikovaní dělníci v zemědělství	70	154,3	6,8	34,9	18,8	13,5
9312 Pomocní a nekvalifik. dělníci na stavbách a údržbě silnic	52	151,2	10,2	33,5	13,8	15,1
9313 Pomocní a nekvalifikovaní dělníci na stavbách budov	43	135,2	6,3	42,9	20,6	14,1
9321 Pomocní a nekvalifikovaní montážní a manipulační dělníci	1 696	138,3	6,0	36,0	13,1	13,4
9322 Ruční balíči a pytlotači	84	139,2	5,9	32,8	9,5	15,7
9323 Dělníci nádvorní skupiny (pomocní montéři)	306	137,4	1,5	30,5	11,6	12,9
9333 Vazači a nosiči břemen, přistavní dělníci (dokaři)	116	144,3	9,5	31,1	11,3	15,0

Revidované výsledky ke dni 10. 3. 2010

**Průměrná měsíční odpracovaná a neodpracovaná doba zaměstnanců  
podle podskupin zaměstnání KZAM-R**

kraj: Jihomoravský

Podskupiny zaměstnání KZAM-R	Počet zaměstnanců přepočtený podle eviden. měsíců	Odpracovaná doba		Neodpracovaná doba		
		celkem	z toho přesčas	celkem	z toho	
					nemoc	dovolená
		hod/měs	hod/měs	hod/měs	hod/měs	hod/měs
9339 Pomocní a nekvalif. prac. v dopr., ve skladech, v telekom.	1 549	<b>143,5</b>	4,3	29,6	10,9	13,7



# Dodatek

**Technický popis šetření**





## Dodatek – Technický popis šetření

Technický popis šetření přibližuje metodické postupy používané při zpracování podnikatelské sféry Regionální statistiky ceny práce (RSCP-PS). Popis je rozdělen do pěti kapitol: metoda výběru ekonomických subjektů, vstupní údaje, nejdůležitější sledované veličiny, dopočtové metody a definice vybraných pojmů.

### 1. Metoda výběru ekonomických subjektů

Kapitola popisuje základní soubor šetření, strukturu výběrového souboru a postup při výběru ekonomických subjektů (ES).

#### 1.1. Základní soubor

Základním souborem RSCP-PS jsou aktivní ekonomické subjekty z registru ekonomických subjektů Českého statistického úřadu (ČSÚ), které mají 10 a více zaměstnanců a přísluší do podnikatelské sféry a do institucionálních sektorů nefinančních podniků, finančních institucí nebo vládních institucí. Ekonomické subjekty, které přísluší do podnikatelské sféry, odměňují zaměstnance mzdou podle § 109, odst. 2 zákona č. 262/2006 Sb., zákoníku práce, ve znění pozdějších předpisů. Způsob odměňování se zjišťuje pomocí registru „Automatizovaného rozpočtového informačního systému“ (ARIS), který je spravován Ministerstvem financí. Registr ekonomických subjektů (RES) je detailně popsán na internetových stránkách ČSÚ ([www.czso.cz](http://www.czso.cz)).

#### 1.2. Struktura výběrového souboru

Statistické šetření RSCP-PS za 1. – 4. čtvrtletí 2008 zahrnuje 3313 ekonomických subjektů, které reprezentují přibližně 1339 tisíc zaměstnanců. Strukturu výběrového souboru RSCP-PS bez non-response (dále jen výběrový soubor) ukazují z různých pohledů pro 1. – 4. čtvrtletí 2008 následující tabulky.

<b>Výběrový soubor RSCP podnikatelské sféry</b>			
	<b>RSCP-PS Celkem</b>	<b>RSCP-PS – kraj Jihomoravský</b>	
		<b>se sídlem v kraji</b>	<b>se sídlem mimo kraj</b>
Počet ekonomických subjektů	3 313	365	349
Počet zaměstnanců	1 339 tisíc	92 tisíc	38 tisíc

**Tabulka 1**

<b>Odvětvová skladba výběrového souboru RSCP-PS – kraj Jihomoravský</b>			
<b>Kód CZ-NACE</b>		<b>Počet ekonomických subjektů</b>	
		<b>se sídlem v kraji</b>	<b>se sídlem mimo kraj</b>
A	Zemědělství, lesnictví a rybnářství	20	8
B	Těžba a dobývání	5	4
C	Zpracovatelský průmysl	158	70
D	Výroba a rozvod elektřiny, plynu, tepla	3	7
E	Zásobování vodou, činnosti související s odpady	10	3
F	Stavebnictví	27	16
G	Obchod, opravy motorových vozidel	52	80
H	Doprava a skladování	12	13
I	Ubytování, stravování a pohostinství	10	7
J	Informační a komunikační činnosti	9	31
K	Peněžnictví a pojišťovnictví	10	56
L	Činnosti v oblasti nemovitostí	7	1
M	Profesní, vědecké a technické činnosti	12	11
N	Administrativní a podpůrné činnosti	18	27
O	Veřejná správa, obrana, sociální zabezpečení		7
P	Vzdělávání	7	1
Q	Zdravotní a sociální péče	3	
R	Kulturní, zábavní a rekreační činnosti	2	5
S	Ostatní činnosti		2

Tabulka 2

### 1.3. Výběr

Výběr ekonomických subjektů v RSCP-PS lze charakterizovat jako jednostupňový stratifikovaný výběr. Výběrovými jednotkami jsou ekonomické subjekty, na které se v případě vybrání vztahuje zpravodajská povinnost. Statistickými jednotkami jsou zaměstnanci, kteří jsou nositeli sledovaných statistických znaků. Základní soubor (ZS) je rozdělen do oblastí (strat) podle:

- regionů (krajů),
- velikostních kategorií,
- odvětvových skupin.

Regionem se z hlediska výběru jednotek rozumí kraj ve smyslu ústavního zákona č. 347/1997 Sb. v platném znění. Ke stratifikaci výběrové opory jsou použity tři velikostní kategorie ekonomických subjektů uvedené v tabulce 3 – Velikostní kategorie pro výběr. Stratifikační třídění obsahuje dvanáct odvětvových skupin z vybraných institucionálních sektorů podnikatelské sféry.

Vymezení strat je provedeno na základě podobnosti v charakteru ekonomické činnosti a podobnosti v zaměstnanecké struktuře.

V jednotlivých oblastech ZS, vzniklých jeho rozdělením dle příslušných stratifikačních kritérií, je vybrán stanovený podíl ekonomických subjektů. Největší subjekty s 250 a více zaměstnanci jsou zařazeny do šetření všechny (výběr s pravděpodobností rovnou 1). Menší subjekty s 10 až 249 zaměstnanci jsou vybírány v jednotlivých stratech systematickým náhodným výběrem s nestejnými pravděpodobnostmi bez vracení. Pravděpodobnosti výběru se liší podle velikosti subjektu a jejich výše je určena výběrovým podílem uvedeným v tabulce 3. Výběrový soubor ekonomických subjektů s 10 až 249 zaměstnanci se obměňuje metodou rotujícího panelu s periodou rotace devět let, tzn. k plné obměně dojde za devět let.

Velikostní kategorie pro výběr		
Kategorie	Počet zaměstnanců	Výběrový podíl [%]
1	10 až 49	4,5
2	50 až 249	15
3	250 a více	100

Tabulka 3

## 2. Vstupní údaje

Kapitola popisuje sběr dat do šetření RSCP-PS, nejdůležitější vstupní údaje a používané klasifikace a číselníky.

### 2.1. Sběr dat

Ekonomické subjekty, na které se vztahuje zpravodajská povinnost, vykazují do statistického šetření RSCP-PS údaje o všech zaměstnancích v pracovním poměru. Vybraná zpravodajská jednotka předává data na Ministerstvo práce a sociálních věcí, které je orgánem vykonávajícím státní statistickou službu. Termínem pro předání dat od respondenta je konec měsíce následujícího po skončení sledovaného období.

Předávaná data mají formu databázových souborů a obsahují informace o zaměstnavateli a zaměstnancích. U více než 90 % respondentů je zdrojem dat pro šetření mzdový a personální systém. Datové soubory jsou předávány ve více než 90 % případů elektronickou poštou, zbylá část respondentů posílá data na disketu, případně na papírových formulářích.

Pro kontrolu a opravu dat, připravených mzdovým a personálním systémem respondenta, případně pro pořízení vstupních dat, je určen "Lokální pořizovací program ISPV 2006", který se musí před použitím nainstalovat na lokální disk.

Pořizovací program řeší i zabezpečení dat při přenosu od respondenta ke zpracovateli. Používá přitom hybridní šifrování s veřejným a privátním klíčem.

Veřejný klíč je součástí instalace pořizovacího programu, privátní klíč je uložen na interním serveru zpracovatele. Zašifovaná data se ukládají do souboru s formátem S/MIME verze 3.

## **2.2. Nejdůležitější vstupní údaje**

Šetření RSCP-PS se čtvrtletní periodicitou monitoruje výdělkovou úroveň a odpracovanou dobu jednotlivých zaměstnání podle klasifikace KZAM-R v České republice.

Hodinový výdělek je údaj zjišťovaný z průměrných hodinových výdělků definovaných v § 351 až § 362 zákona č. 262/2006 Sb., zákoníku práce, ve znění pozdějších předpisů. Obvykle se jedná o podíl mzdy za práci a odpracované doby za poslední čtvrtletí sledovaného období. Hodinový výdělek je krátkodobým indikátorem výdělkové úrovně.

Hrubá měsíční mzda, vypočtená z hrubé mzdy za sledované období, je druhým indikátorem, který ukazuje výdělkovou úroveň. Hrubá mzda je součtem mzdy za práci, náhrad mzdy a odměn za pracovní pohotovost, které jsou přímo sbíranými položkami. Mzda je definovaná v § 109, odst. 2 zákona č. 262/2006 Sb., zákoníku práce, ve znění pozdějších předpisů. Šetření RSCP-PS sleduje i strukturu hrubé měsíční mzdy, tj. prémie a odměny, příplatky za přesčas, ostatní příplatky, náhrady a odměny za pracovní pohotovost. Hrubá měsíční mzda a její složky se vztahují k celému sledovanému období, které zahrnuje dobu od počátku roku do konce čtvrtletí, za které se šetření provádí.

Šetření RSCP-PS dále sleduje pracovní dobu zaměstnanců. Vstupní věta o zaměstnanci obsahuje odpracovanou dobu od počátku roku a z ní počet přesčasových hodin. Odpracovaná doba u zaměstnanců odměňovaných měsíční mzdou nezahrnuje dobu svátků v jinak pracovních dnech. Věta dále obsahuje celkovou neodpracovanou dobu od počátku roku, z ní počet hodin nemoci a dovolené.

## **2.3. Klasifikace a číselníky**

RSCP-PS používá standardní statistické klasifikace a číselníky (podrobněji popsané na [www.czso.cz](http://www.czso.cz)). Použití platných statistických klasifikací je závazné jak pro orgán vykonávající státní statistickou službu, tak pro zpravodajské jednotky, které poskytují údaje pro statistické zjišťování. Proto i RSCP-PS používá následující klasifikace a číselníky:

KZAM-R      **Klasifikace zaměstnání;** vydáno sdělením ČSÚ č. 492/2003 Sb. ze dne 18. prosince 2003 o vydání rozšířené Klasifikace zaměstnání KZAM-R.

- CZ-ICSE** **Klasifikace postavení v zaměstnání;** vydáno sdělením ČSÚ č. 494/2003 Sb. ze dne 18. prosince 2003 o vydání Klasifikace postavení v zaměstnání.
- KKOV** **Klasifikace kmenových oborů vzdělání;** vydáno sdělením ČSÚ č. 320/2003 Sb. ze dne 9. září 2003 o zavedení Klasifikace kmenových oborů vzdělání. Poslední aktualizace byla provedena k 1. září 2008 sdělením ČSÚ č. 264/2008 Sb. ze dne 10. července 2008 o aktualizaci Klasifikace kmenových oborů vzdělání.
- LAU1** **Číselník okresů;** od 1. ledna 2008 je systém statistické klasifikace územních struktur v České republice rozdělen, v souladu se systémem Eurostatu, na dvě části: klasifikace CZ-NUTS, systém LAU (Local Administrative Units). Z hlediska statistiky mají LAU závazný charakter. Jednotky LAU 1 (**dřívější NUTS 4**) jsou v ČR tvořeny okresy. Územní jednotky na úrovni LAU 1 přebírají kódy od dřívějších jednotek NUTS 4. Proti NUTS 4 jsou v LAU 1 následující změny:
- do kódů LAU 1 okresů krajů Vysočina a Jihomoravského se promítá změna kódů NUTS 3 těchto krajů,
  - Praha se na úrovni LAU 1 nečlení.
- CZ-NACE**<sup>1</sup> **Klasifikace ekonomických činností (CZ-NACE);** vydáno sdělením ČSÚ č. 244/2007 Sb. ze dne 18. září 2007 o zavedení Klasifikace ekonomických činností.
- CZ-GEONOM** **Klasifikace zemí;** vydáno sdělením ČSÚ č. 487/2003 Sb. ze dne 18. prosince 2003 o vydání Klasifikace zemí. Poslední aktualizace byla provedena k 1. červenci 2005 sdělením ČSÚ č. 243/2005 Sb. ze dne 9. června 2005 o aktualizaci Klasifikace zemí.

---

<sup>1</sup> Revidovaná výsledková publikace využívá z důvodu srovnání s novějšími výsledky klasifikaci CZ-NACE (původní verze využívala klasifikaci OKEČ).

### 3. Nejdůležitější sledované veličiny

Kapitola popisuje nejdůležitější sledované veličiny, algoritmy jejich výpočtu a kritéria pro zahrnutí zaměstnanců do dalších výpočtů.

#### 3.1. Hodinový výdělek

Hodinový výdělek je přímo zjišťovaná veličina. Do výpočtu charakteristik hodinového výdělku jsou zařazeni zaměstnanci, kteří byli v evidenčním stavu v posledním dnu sledovaného období.

#### 3.2. Hrubá měsíční mzda

Hrubá měsíční mzda se vztahuje k celému sledovanému období, tedy k 1. čtvrtletí, k 1. - 2. čtvrtletí, k 1. - 3. čtvrtletí, nebo k 1. - 4. čtvrtletí. Na rozdíl od hodinového výdělku musí být hrubá měsíční mzda vypočtena z dalších přímo zjišťovaných mzdových položek a nemzdových plnění.

Hrubá mzda je v RSCP-PS definována jako součet mzdy za práci, náhrady mzdy a odměny za pracovní pohotovost. Hrubá měsíční mzda zaměstnance se vypočte podle vzorce:

$$\text{HMM} = \frac{\text{MZDA} + \text{NAHRADY} + \text{POHOTOV}}{\text{MESPLAC}_{\text{prep}}}$$

kde :

HMM	je hrubá měsíční mzda zaměstnance,
MZDA	je mzda za práci zaměstnance v kumulaci za sledované období (vstupní položka věty o zaměstnanci),
NAHRADY	jsou náhrady mzdy zaměstnance v kumulaci za sledované období (vstupní položka věty o zaměstnanci),
POHOTOV	je odměna za pracovní pohotovost zaměstnance v kumulaci za sledované období (vstupní položka věty o zaměstnanci),
MESPLAC <sub>prep</sub>	je počet přepočtených placených měsíců zaměstnance, tj. počet měsíců, odpovídajících součtu odpracované doby a doby, po kterou pobíral náhrady mzdy.

Počet přepočtených placených měsíců MESPLAC<sub>prep</sub> je roven počtu kalendářních měsíců v případě, že zaměstnanec s plným pracovním úvazkem po celé sledované období pracoval nebo pobíral náhrady mzdy. Pokud zaměstnanec byl v evidenčním stavu kratší dobu než sledované období, bude jeho počet placených měsíců zkrácen poměrem počtu pracovních dnů v evidenčním stavu a ve sledovaném období. Podobně se počet placených měsíců zkrátí, pokud

zaměstnanec měl jinou absenci než absenci s náhradou mzdy (např. nemoc), případně měl sjednán kratší pracovní úvazek.

Hrubá měsíční mzda za určitou skupinu zaměstnanců je vážená charakteristika, v níž hrubá měsíční mzda určitého zaměstnance má váhu, odpovídající počtu jeho placených měsíců za sledované období (tzv. váha placené doby). Tento způsob výpočtu umožňuje korektní srovnání mzdové úrovně jednotlivých zaměstnání a srovnávání v čase.

Sestavy s hrubou měsíční mzdou, diferenciací a strukturou hrubé mzdy obsahují také měsíční placenou dobu. Tento údaj ukazuje počet placených hodin (odpracovaná doba a doba náhrad) za placený měsíc a je v souladu s výpočtem hrubé měsíční mzdy.

Pro zahrnutí zaměstnance do výpočtů hrubé měsíční mzdy se uplatňují následující kritéria:

- přepočtený počet placených měsíců zaměstnance je alespoň jeden měsíc,
- stanovená týdenní pracovní doba na dané pracovní místo je alespoň 30 hodin (dle doporučení Eurostatu).

### **3.3. Měsíční odpracovaná a neodpracovaná doba**

Měsíční odpracovaná (resp. neodpracovaná) doba se stejně jako hrubá měsíční mzda vztahuje k celému sledovanému období tj. k 1. čtvrtletí, k 1. - 2. čtvrtletí, k 1. - 3. čtvrtletí, nebo k 1. - 4. čtvrtletí.

Měsíční odpracovaná doba zaměstnance se vypočte podle vzorce:

$$\text{ODPRACD}_{\text{mes}} = \frac{\text{ODPRACD}}{\text{MESEVID}_{\text{prep}}}$$

kde :

- ODPRACD<sub>mes</sub> je měsíční odpracovaná doba zaměstnance,
- ODPRACD je odpracovaná doba zaměstnance v kumulaci za sledované období (vstupní položka věty o zaměstnanci),
- MESEVID<sub>prep</sub> je počet přepočtených evidenčních měsíců zaměstnance, tj. počet měsíců, odpovídajících délce pracovního úvazku a délce pracovního poměru ve sledovaném období.

Počet přepočtených evidenčních měsíců MESEVID<sub>prep</sub> je roven počtu kalendářních měsíců v případě, že zaměstnanec s plným pracovním úvazkem po celé sledované období byl v pracovním poměru a nebyl na mateřské či rodičovské dovolené. Pokud zaměstnanec byl v evidenčním stavu kratší dobu, než sledované období, bude jeho počet evidenčních měsíců zkrácen poměrem počtu pracovních dnů v evidenčním stavu a ve sledovaném období. Podobně se počet evidenčních měsíců zkrátí, pokud zaměstnanec měl sjednán kratší pracovní úvazek.

Měsíční odpracovaná doba za určitou skupinu zaměstnanců je vážená charakteristika, v níž měsíční odpracovaná doba určitého zaměstnance má váhu, odpovídající počtu jeho evidenčních měsíců ve sledovaném období (tzv. váha evidenční doby). Pro zahrnutí zaměstnance do výpočtů měsíční odpracované doby se uplatňují stejná kritéria jako u hrubé měsíční mzdy.

Obdobně jako odpracovaná doba se počítají měsíční neodpracovaná doba a také průměrné měsíční údaje o přesčasu, dovolené a nemoci.

## 4. Dopočtové metody

Kapitola dopočtové metody obsahuje řešení neodpovědí a popis metody vážení, hodnocení kvality odhadů a přehled publikovaných tabulek podle použitých vah.

### 4.1. Řešení neodpovědí a metoda vážení

Problém neodpovědí (tzv. non-response) či z dalších důvodů nepoužitelných dat od vybraného ekonomického subjektu je v RSCP-PS řešen metodou historické imputace a metodou upravující podnikové váhy respondentům.

Metoda vážení, používaná v RSCP-PS, umožňuje získat z dat výběrového souboru odhady charakteristik (parametrů) základního souboru. Odhady charakteristik zaměstnanecké populace základního souboru RSCP-PS jsou publikovány ve všech tabulkách s výjimkou tabulek s tříděním podle jednotlivých zaměstnání. Základem podnikových vah jsou váhové koeficienty, které vycházejí z pravděpodobnosti výběru každého ekonomického subjektu. Po úpravě vah z důvodu non-response se získají konečné podnikové váhy pomocí dopočtu na aktuální počet ES v základním souboru v rámci jednotlivých vážících strat. Podnikové váhy zvyšují při výpočtech odhadů význam dat ekonomických subjektů s relativně malým zastoupením ve výběrovém souboru. Relativně nejméně zastoupené jsou ve výběrovém souboru RSCP-PS ekonomické subjekty s 10-49 zaměstnanci, a proto mají největší váhy při výpočtech odhadů.

Výpočet váhy jednotlivých zaměstnanců je závislý na typu tabulky a také na typu publikovaného ukazatele. Přehled všech publikovaných tabulek s uvedením použitých vah je uveden v oddíle 4.3. Váha zaměstnance je součinem vah používaných v daném typu tabulkové sestavy.

Tabulky s tříděním podle podskupin zaměstnání KZAM-R (PS-V5, PS-M5 a PS-T5) obsahují charakteristiky výběrového souboru. Při interpretaci výsledků je nutno mít na zřeteli, že charakteristiky výběrového souboru nelze automaticky pokládat za odhady platné pro celou zaměstnaneckou populaci. Výběrové charakteristiky jsou ovlivněny větším relativním zastoupením velkých ekonomických subjektů ve výběrovém souboru RSCP-PS.



#### 4.2. Kvalita odhadů

Odhadované charakteristiky podléhají dvěma typům chyb – výběrovým chybám a nevýběrovým chybám. Výběrové chyby jsou způsobeny faktorem náhody při pravděpodobnostním výběru RSCP-PS. Hodnoty výběrových chyb není možné z výběrového souboru RSCP-PS dostatečně přesně kvantifikovat, nicméně používaná stratifikace výrazně snižuje jejich výši. Nevýběrové chyby bývají způsobeny především špatnou kvalitou dat předávaných respondenty (neúplné a chybné údaje) a jejich vliv je snižován několikastupňovými kontrolními mechanismy a častými kontakty zpracovatele šetření s respondenty.

#### 4.3. Přehled publikovaných tabulek podle použitých vah

Hodinový výdělek				
Tabulka	Třídící kritérium	Podniková váha	Váha placené doby	Váha evidenční doby
PS-V0	Celý kraj	X		
PS-V1	HL. třídy zaměstnání KZAM-R	X		
PS-V2	Věkové kategorie	X		
PS-V4	Vzdělání	X		
PS-V5	Podskupiny zaměstnání KZAM-R			
PS-V6	Kategorie zaměstnání	X		
PS-V8	Pohlaví	X		

Tabulka 4

Hrubá měsíční mzda				
Tabulka	Třídící kritérium	Podniková váha	Váha placené doby	Váha evidenční doby
PS-M0	Celý kraj	X	X	
PS-M1	HL. třídy zaměstnání KZAM-R	X	X	
PS-M5	Podskupiny zaměstnání KZAM-R		X	

Tabulka 5

Odpracovaná a neodpracovaná doba				
Tabulka	Třídící kritérium	Podniková váha	Váha placené doby	Váha evidenční doby
PS-T5	Podskupiny zaměstnání KZAM-R			X

Tabulka 6

## 5. Definice vybraných pojmů

Ekonomický subjekt	Ekonomický subjekt je právnický subjekt nebo fyzická osoba s postavením podnikatele, zapsaná do registru ekonomických subjektů ČSÚ. Každému ekonomickému subjektu se přiděluje identifikační číslo (IČ).
Organizační jednotka	Z hlediska mzdové statistiky RSCP se dělí ekonomické subjekty na organizační jednotky podle okresu, ve kterém jejich zaměstnanci působí. Organizační jednotku tvoří všichni zaměstnanci ekonomického subjektu, kteří působí ve stejném okrese.
Zpravodajská jednotka	Zpravodajskou jednotkou je právnická osoba, organizační složka státu nebo fyzická osoba, od níž se požaduje poskytnutí údajů ve statistickém zjišťování podle zákona č. 89/1995 Sb., o státní statistické službě, ve znění pozdějších předpisů.
Sledované období	Sledované období je období od začátku roku do konce čtvrtletí, za které se provádí výběrové statistické zjišťování.
Podnikatelská sféra	Do podnikatelské sféry patří subjekty, které odměňují mzdou podle § 109, odst. 2 zákona č. 262/2006 Sb., zákoníku práce, ve znění pozdějších předpisů.
Nepodnikatelská sféra	Do nepodnikatelské sféry patří organizace, které odměňují platem podle § 109, odst. 3 zákona č. 262/2006 Sb., zákoníku práce, ve znění pozdějších předpisů.
Základní soubor	Základním souborem RSCP-PS jsou aktivní ekonomické subjekty podnikatelské sféry z registru ekonomických subjektů ČSÚ, které mají 10 a více zaměstnanců a přísluší do institucionálních sektorů nefinanční podniky, finanční instituce nebo vládní instituce.