



Regionální statistika ceny práce

IV. čtvrtletí 2010
Podnikatelská sféra
Jihomoravský kraj

Výsledky ke dni 10. 3. 2011

Copyright - MPSV ČR

Publikace ani její část nesmí být kopírována, rozšiřována a zařazována do informačních systémů v jakékoliv formě (elektronické, mechanické, optické, magnetické aj.) bez písemného souhlasu

Ministerstva práce a sociálních věcí

Zpracovatel: TREXIMA, spol. s r.o., tř. T. Bati 299, 764 21 Zlín - Louky

O b s a h :

Úvod	7
-------------------	---

Výsledková část podnikatelská sféra

Základní metodické přístupy	11
Popis publikovaných tabulek	12

Hodinový výdělek

PS-V0	Hodinový výdělek v podnikatelské sféře	13
PS-V1	Hodinový výdělek podle hlavních tříd zaměstnání KZAM-R	14
PS-V2	Hodinový výdělek podle věkových kategorií	15
PS-V4	Hodinový výdělek podle vzdělání	15
PS-V5	Hodinový výdělek podle podskupin zaměstnání KZAM-R	16
PS-V6	Hodinový výdělek podle kategorií zaměstnání	22
PS-V8	Hodinový výdělek podle pohlaví	22

Hrubá měsíční mzda

PS-M0	Hrubá měsíční mzda a její složky, diferenciacce, placená doba v podnikatelské sféře	23
PS-M1	Hrubá měsíční mzda a její složky, diferenciacce, placená doba podle hlavních tříd zaměstnání KZAM-R.....	24
PS-M5	Hrubá měsíční mzda a její složky, diferenciacce, placená doba podle podskupin zaměstnání KZAM-R	26

Měsíční odpracovaná a neodpracovaná doba

PS-T5	Průměrná měsíční odpracovaná a neodpracovaná doba podle podskupin zaměstnání KZAM-R	38
-------	--	----

Dodatek – technický popis šetření

1. Metoda výběru ekonomických subjektů	47
1.1 Základní soubor	47
1.2 Struktura výběrového souboru	47
1.3 Výběr	48
2. Vstupní údaje	49
2.1 Sběr dat	49
2.2 Nejdůležitější vstupní údaje	50
2.3 Klasifikace a číselníky	50
3. Nejdůležitější sledované veličiny	52
3.1 Hodinový výdělek	52

3.2 Hrubá měsíční mzda	52
3.3 Měsíční odpracovaná a neodpracovaná doba	53
4. Dopočtové metody	54
4.1 Řešení neodpovědí a metoda vážení	54
4.2 Kvalita odhadů	55
4.3 Přehled publikovaných tabulek podle použitých vah	55
5. Definice vybraných pojmů	56



Úvod

Úvod

Regionální statistika ceny práce (RSCP) je systém pravidelného monitorování výdělkové úrovně a pracovní doby zaměstnanců v jednotlivých krajích České republiky formou statistického šetření. Sledovanými ukazateli výdělkové úrovně jsou hodinový výdělek a hrubá měsíční mzda (plat). Šetření metodicky vychází a je obsahově harmonizováno se strukturálním šetřením EU „Structure of Earnings Survey“, viz nařízení komise (ES) č. 1916/2000 ve znění pozdějších předpisů.

Šetření je pod názvem „Čtvrtletní šetření o průměrném výdělku“ zařazeno do programu statistických zjišťování, vyhlášených Českým statistickým úřadem (ČSÚ) ve sbírce zákonů pro příslušný kalendářní rok (viz příloha č. 2 Vyhlášky č. 386/2009 Sb., částka 125, kterou se stanoví Program statistických zjišťování na rok 2010) a pro vybrané ekonomické subjekty je povinné. Gestorem šetření je Ministerstvo práce a sociálních věcí (MPSV). Průběh a vývoj šetření řídí komise, složená ze zástupců MPSV, ČSÚ, Ministerstva financí, České národní banky, CERGE-EI, VŠE v Praze, Českomoravské konfederace odborových svazů, Svazu průmyslu a dopravy ČR. Zpracovatelem RSCP je TREXIMA, spol. s r.o. (www.trexima.cz).

Nejdůležitějším kritériem pro členění výsledků RSCP je příslušnost šetřeného ekonomického subjektu k podnikatelské, nebo nepodnikatelské sféře. V podnikatelské sféře probíhá šetření se čtvrtletní periodou a ve sféře nepodnikatelské je prováděno s periodou pololetní. Zdrojem dat pro nepodnikatelskou sféru je Informační systém o platech, který je spravován Ministerstvem financí. Za každou sféru jsou vydávány samostatné výsledkové publikace.

Výsledkové publikace jednotlivých krajů jsou uloženy na stránkách <http://portal.mpsv.cz/> v sekci *Zaměstnanost*, v podsekci *Statistiky* pod odkazem *Statistika výdělků*.

Monitorováním výdělků a pracovní doby zaměstnanců na úrovni České republiky se zabývá „Informační systém o průměrném výdělku“ (ISPV). Výsledková publikace je k dispozici na internetových stránkách MPSV (www.mpsv.cz) v sekci *Příjmy a životní úroveň*.

Důkladný popis šetření, včetně všech výsledkových publikací, poskytuje také portál www.ispv.cz. Slouží především jako podpora respondentům, kteří zde naleznou všechny potřebné informace a podpůrné nástroje pro zasílání dat. Portál je využíván také k uveřejňování odborných studií a článků, které jako zdroj informací uvádí šetření ISPV a RSCP.

Ministerstvo práce a sociálních věcí děkuje všem respondentům šetření za přípravu vstupních dat pro šetření. Svědomitý přístup respondentů a dodržování termínů pro předání dat umožňují pravidelně uveřejňovat tuto publikaci.



Výsledková část

Podnikatelská sféra

Výsledková část podnikatelská sféra

Základní metodické přístupy

Tato publikace přináší charakteristiky hodinového výdělku, hrubé měsíční mzdy a pracovní doby získané za podnikatelskou sféru šetření RSCP (RSCP-PS). V RSCP se zařazují do podnikatelské sféry ekonomické subjekty, které odměňují mzdou, viz § 109, odst. 2 zákona č. 262/2006 Sb., zákoníku práce, ve znění pozdějších předpisů.

Primárním výsledkem RSCP jsou statistiky výdělkové úrovně jednotlivých zaměstnání (v klasifikaci KZAM-R), dalším produktem jsou odhady výdělkových parametrů zaměstnanecké populace krajů v členění podle firemních i zaměstnaneckých charakteristik. Ekonomické subjekty se v RSCP člení na organizační jednotky, jestliže je možné provést vnitřní rozčlenění podle okresů, ve kterých dílčí jednotky působí. Výsledky podle krajů jsou v tomto smyslu výsledky získané pracovištní metodou.

Vedle podnikového výkaznictví ČSÚ je RSCP dalším zdrojem informací o výdělcích v jednotlivých krajích České republiky. Výkaznictví ČSÚ, jako tradiční zdroj, sbírá údaje o evidenčním počtu zaměstnanců a vyplacených mzdách za ekonomický subjekt a publikuje průměrné mzdy v členění podle firemních charakteristik. Při srovnávání výsledků výkaznictví a RSCP-PS je třeba vzít v úvahu rozdílnou definici podnikatelské sféry, rozdílné metody výpočtu výdělkových charakteristik a rozdílný způsob členění výsledků podle krajů. Výkaznictví ČSÚ člení výsledky podle sídla ekonomického subjektu, tj. podnikovou metodou.

Respondenty šetření RSCP-PS jsou aktivní ekonomické subjekty (ES) z institucionálních sektorů nefinančních podniků, finančních institucí a vládních institucí zapsané v registru ekonomických subjektů ČSÚ (RES). Na základě Automatizovaného rozpočtového informačního systému (ARIS), který je spravován Ministerstvem financí, se zjišťuje způsob odměňování a příslušnost ekonomického subjektu k podnikatelské sféře. Šetření je výběrové pro ES s 10 až 249 zaměstnanci a plošné pro ES s 250 a více zaměstnanci. Náhodný výběr je prováděn na základě příslušnosti ES do kraje, velikostní kategorie a odvětví ekonomické činnosti.

Tabulky s označením PS-V5, PS-M5, PS-T5 obsahují charakteristiky výběrového souboru (statistiky) jednotlivých zaměstnání na úrovni podskupin zaměstnání (čtyřmístný KZAM-R). Při interpretaci výsledků je nutno mít na zřeteli, že charakteristiky výběrového souboru nelze automaticky pokládat za odhady platné pro celou zaměstnaneckou populaci. Výběrové charakteristiky jsou ovlivněny větším relativním zastoupením velkých ekonomických subjektů ve výběrovém souboru RSCP-PS. Ostatní tabulky obsahují odhady parametrů základního souboru a při jejich výpočtu byly využity dopočtové metody založené na pravděpodobnosti výběru ekonomických subjektů.

Popis publikovaných tabulek

Tabulky v publikaci jsou rozděleny podle sledovaného ukazatele do tří základních okruhů. Tabulky přinářející charakteristiky hodinového výdělku jsou označeny PS-Vx, kde PS značí podnikatelskou sféru a x je pořadové číslo tabulky. Charakteristiky hrubé měsíční mzdy, struktury mzdy a průměrné placené doby jsou obsaženy v tabulkách se značením PS-Mx a charakteristiky měsíční odpracované a neodpracované doby v tabulkách se značením PS-Tx.

Hlavním výsledkem RSCP jsou statistiky výdělkové úrovně a pracovní doby za jednotlivá zaměstnání podle klasifikace KZAM-R, obsažené v tabulkách PS-V5, PS-M5 a PS-T5. Tyto tabulky obsahují ta zaměstnání, která jsou ve své podskupině zaměstnání (čtyřmístný KZAM-R) zastoupena alespoň třemi ekonomickými subjekty a zároveň deseti zaměstnanci. Uvedené počty organizačních jednotek a zaměstnanců ukazují na zastoupení ve výběrovém souboru. V ostatních tabulkách jsou počty zaměstnanců uváděny v % a jejich účelem je přiblížit relativní zastoupení publikovaných kategorií. Údaje o počtech zaměstnanců z této publikace neslouží jako zdroj informací o počtech zaměstnanců v krajích, ty zjišťují šetření ČSÚ – podnikové výkaznictví a výběrové šetření pracovních sil (viz www.czso.cz).

Statistické charakteristiky používané ve výsledkových tabulkách:

1. decil	První decil je hodnota, pod kterou leží 10 % nejnižších hodnot sledovaného znaku.
1. kvartil	První kvartil je hodnota, pod kterou leží 25 % nejnižších hodnot sledovaného znaku.
Medián	Medián je hodnota uprostřed vzestupně uspořádané řady hodnot sledovaného znaku, polovina hodnot je nižší než medián a druhá polovina je vyšší než medián.
3. kvartil	Třetí kvartil je hodnota, nad kterou leží 25 % nejvyšších hodnot sledovaného znaku.
9. decil	Devátý decil je hodnota, nad kterou leží 10 % nejvyšších hodnot sledovaného znaku.
Průměr	Průměr je počítán jako vážený (případně nevážený) aritmetický průměr sledovaného znaku.

Ostatní symboly používané ve výsledkových tabulkách:

"Neuvedeno"	Symbol "Neuvedeno" označuje kategorii zaměstnanců, u které nebyl uveden kód příslušného třídícího znaku.
"*"	Symbol "*" označuje položku vstupních dat vypočítanou, ale nezveřejnitelnou z důvodu nedostatečného počtu vstupních hodnot (méně než 3 ekonomické subjekty a 10 zaměstnanců).

Hodinový výdělek v podnikatelské sféře ¹⁾

kraj: Jihomoravský

Medián hodinového výdělku 123,03 Kč/hod

Index mediánu hodinového výdělku zaměstnanců

meziroční vůči 4. čtvrtletí 2009..... 103,6 %

Diferenciace

1. decil - 10 % hodinových výdělků menších než 71,49 Kč/hod

1. kvartil - 25 % hodinových výdělků menších než 92,66 Kč/hod

Medián - 50 % hodinových výdělků menších než 123,03 Kč/hod

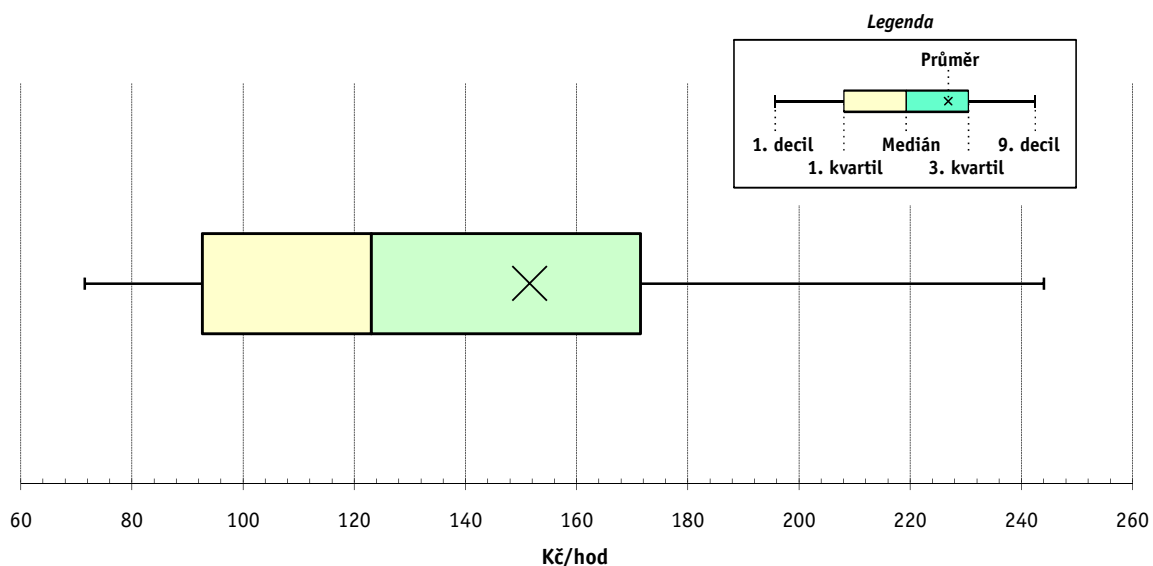
3. kvartil - 25 % hodinových výdělků větších než 171,43 Kč/hod

9. decil - 10 % hodinových výdělků větších než 244,03 Kč/hod

Průměr hodinového výdělku 151,52 Kč/hod

Podíl zaměstnanců s podprůměrným

hodinovým výdělkem 67,3 %



Vysvětlivky:

1) Hodinový výdělek se zjišťuje jako průměrný hodinový výdělek definovaný v § 351 až § 362 zákona č. 262/2006 Sb., zákoníku práce, ve znění pozdějších předpisů.

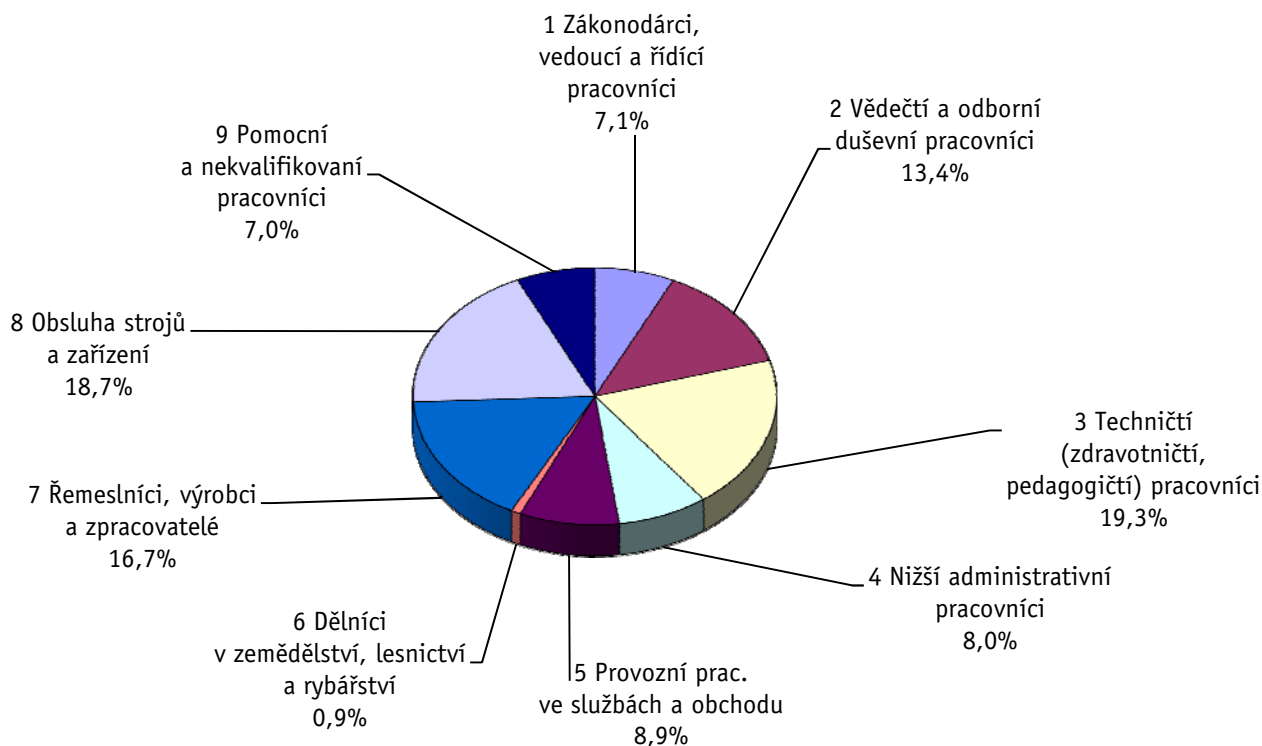
Výsledky ke dni 10. 3. 2011

Hodinový výdělek podle hlavních tříd zaměstnání KZAM-R

kraj: Jihomoravský

Hlavní třída zaměstnání KZAM-R	Struktura zaměstnanců	Medián	Diferenciace		Průměr
			1. decil	9. decil	
	%	Kč/hod	Kč/hod	Kč/hod	Kč/hod
1 Zákonodárci, vedoucí a řídicí pracovníci	7,1	215,53	107,94	558,39	300,09
2 Vědečtí a odborní duševní pracovníci	13,4	197,40	117,91	378,67	233,50
3 Techničtí, zdravotničtí a pedagogičtí pracovníci	19,3	151,92	93,89	259,17	169,03
4 Nižší administrativní pracovníci	8,0	108,25	75,72	174,21	119,14
5 Provozní pracovníci ve službách a obchodu	8,9	78,72	52,46	127,63	85,70
6 Dělníci v zemědělství, lesnictví a rybářství	0,9	93,31	67,82	140,11	97,91
7 Řemeslníci, výrobci a zpracovatelé	16,7	115,51	82,98	176,70	122,93
8 Obsluha strojů a zařízení	18,7	111,29	77,00	166,00	117,79
9 Pomocní a nekvalifikovaní pracovníci	7,0	74,19	52,00	123,02	81,24
C E L K E M - podnikatelská sféra	100	123,03	71,49	244,03	151,52

Struktura zaměstnanců dle hlavních tříd KZAM - R



4. čtvrtletí 2010

RSCP - podnikatelská sféra

PS-V2

Výsledky ke dni 10. 3. 2011

Hodinový výdělek
podle věkových kategorií

kraj: Jihomoravský

Věková kategorie	Struktura zaměstnanců	Medián	Diferenciace		Průměr
			1. decil	9. decil	
	%	Kč/hod	Kč/hod	Kč/hod	Kč/hod
do 20 let	0,4	82,31	61,96	108,57	85,34
20 - 29 let	19,4	116,55	71,61	201,99	129,56
30 - 39 let	29,3	132,92	76,14	283,83	165,14
40 - 49 let	24,5	124,30	72,17	255,14	159,13
50 - 59 let	21,6	118,85	68,98	229,06	143,87
60 a více let	4,8	120,04	58,95	268,89	158,08
C E L K E M - podnikatelská sféra	100	123,03	71,49	244,03	151,52

4. čtvrtletí 2010

RSCP - podnikatelská sféra

PS-V4

Výsledky ke dni 10. 3. 2011

Hodinový výdělek
podle vzdělání

kraj: Jihomoravský

Vzdělání	Struktura zaměstnanců	Medián	Diferenciace		Průměr	
			1. decil	9. decil		
	%	Kč/hod	Kč/hod	Kč/hod	Kč/hod	
KKOV						
Základní a nedokončené	A-C	7,2	88,93	59,34	142,61	98,72
Střední bez maturity	D,E,H,J	40,9	105,94	63,71	168,18	114,35
Střední s maturitou	K-M	30,7	134,72	80,46	236,26	153,37
Vyšší odborné a bakalářské	N,R	2,6	142,95	89,11	287,51	177,66
Vysokoškolské	T,V	16,6	205,31	117,30	451,51	260,99
Neuvedeno		1,9	108,34	63,49	216,05	130,87
C E L K E M - podnikatelská sféra	100	123,03	71,49	244,03	151,52	

Výsledky ke dni 10. 3. 2011

Hodinový výdělek podle podskupin zaměstnání KZAM-R

kraj: Jihomoravský

Podskupiny zaměstnání KZAM-R	Výběrový soubor		Medián	Diferenciace		Průměr
	počet org. jednotek	počet zaměst.		1. decil	9. decil	
			Kč/hod	Kč/hod	Kč/hod	Kč/hod
1210 Ředitelé a prezidenti velkých organizací, podniků	204	304	603,74	244,83	1 739,13	885,95
1221 Vedoucí pracovníci v zemědělství, lesnictví, rybářství a mysliv.	31	131	223,00	117,50	406,96	269,62
1222 Vedoucí pracovníci v průmyslu (ve výrobě)	164	600	308,27	169,83	656,32	379,89
1223 Vedoucí pracovníci ve stavebnictví a zeměměřičtví	54	237	383,43	167,62	819,64	535,37
1224 Vedoucí pracovníci ve velkoobchodě a v maloobchodě	164	1 119	139,97	93,46	328,77	185,60
1225 Vedoucí pracovníci v restauracích a hotelích	9	21	158,93	112,72	242,90	170,82
1226 Ved. pracovníci v dopr., skladování, telekom. a na pošt. úřadech	58	544	157,28	133,76	400,91	228,84
1227 Vedoucí prac. v organ.zaměřených na poskytování obch.služeb	81	293	318,38	166,86	768,63	429,60
1228 Vedoucí prac. v pečovatel., úklidových a podobných službách	19	55	166,43	120,86	311,27	196,22
1229 Vedoucí pracovních dílčích celků jinde neuvedení (kult.,zdrav.)	49	480	226,86	144,38	500,87	302,09
1231 Vedoucí pracovníci finančních a hospodářských útvarů	210	505	324,96	172,45	801,17	430,96
1232 Vedoucí pracovníci personálních útvarů a útvarů průmysl. vztahů	109	169	304,57	160,92	716,49	395,79
1233 Vedoucí pracovníci obytných útvarů (včetně průzkumu trhu)	171	483	359,31	173,42	784,66	460,25
1234 Ved. pracovníci reklamních útvarů a útvarů pro styk s veřejností	42	74	220,61	114,69	496,23	263,65
1235 Vedoucí pracovníci zásobovacích útvarů	102	247	232,23	143,35	421,82	269,84
1236 Vedoucí pracovníci výpočetních útvarů	64	111	303,82	207,44	615,87	380,43
1237 Vedoucí pracovníci výzkumných a vývojových útvarů	78	351	295,59	181,82	571,42	367,95
1239 Vedoucí pracovníci ostatních útvarů jinde neuvedení	122	579	276,84	140,55	621,68	352,25
1311 Vedoucí, ředitelé v zemědělství,lesnictví,rybářství a myslivosti	7	20	186,08	83,22	348,29	198,59
1312 Vedoucí, ředitelé v průmyslu (ve výrobě)	71	206	275,29	168,11	575,68	328,65
1313 Vedoucí, ředitelé ve stavebnictví a zeměměřičtví	25	82	285,77	166,25	648,48	365,29
1314 Vedoucí, ředitelé ve velkoobchodu a maloobchodu	142	1 080	107,42	76,56	223,53	146,38
1315 Vedoucí, ředitelé v restauracích a hotelích	12	36	152,30	107,43	229,75	167,13
1316 Vedoucí, ředitelé v dopravě, sklad., telekom. a na pošt. úřadech	41	184	202,50	149,51	320,67	218,93
1317 Vedoucí, ředitelé v podnicích poskytujících obchodní služby	34	122	350,66	213,31	601,89	411,56
1318 Vedoucí, ředitelé pečovatelských, úklidových a podob. služeb	9	18	149,06	131,61	422,27	181,31
1319 Vedoucí, ředitelé malých organizací ostatní (kult.,zdrav.,škol.)	24	106	214,32	146,51	494,59	277,63
2111 Fyzikové a astronomové	6	38	141,02	97,08	477,80	212,96
2113 Chemici	10	109	165,97	124,13	239,01	174,38
2114 Geologové, geofyzici, geodeti, hydrologové apod.	14	124	233,74	144,38	550,42	296,77
2119 Ostatní vědci a odborníci v příbuzných oborech jinde neuved.	21	625	193,84	132,09	361,22	229,73
2121 Matematici a odborníci v příbuzných oborech	4	102	256,25	129,56	448,80	284,39
2131 Projektanti a analytici výpočetních systémů	48	245	269,90	158,78	502,48	313,12
2132 Programátoři	82	2 884	214,81	145,31	327,78	234,34
2139 Ostatní odborníci zabývající se výpoč. tech. jinde neuvedení	130	891	228,67	140,47	437,68	269,74
2141 Hlavní architekti, arch. a plánovači měst, urbanisté, doprav.sítí	4	24	195,31	124,12	525,92	258,33
2142 Projektanti staveb a areálů, stavební inženýři	74	799	214,01	137,47	378,74	240,38
2143 Projektanti elektrotechnických zařízení, elektroinženýři	52	507	218,75	144,85	362,64	239,48
2144 Projektanti elektron.systémů a telekom.sítí, inženýři - elektronikci	32	417	209,44	144,41	368,85	236,74
2145 Projektanti a konstruktéři strojních zařízení, strojní inženýři	64	933	208,93	141,81	330,55	228,26
2146 Chemičtí inženýři, technologové	10	80	267,71	144,09	417,01	279,01
2147 Důlní a hutní inženýři, technologové, metalurgové	8	17	199,66	139,73	816,97	378,62
2149 Ostatní architekti, projekt., konstruk.a tech.inženýři (tvůr.prac.)	71	453	205,88	136,99	377,29	238,23
2211 Bakteriologové, biolog., ekolog., zoologové a odb.v přib.obor.	30	87	172,33	123,12	281,68	192,79

Výsledky ke dni 10. 3. 2011

Hodinový výdělek podle podskupin zaměstnání KZAM-R

kraj: Jihomoravský

Podskupiny zaměstnání KZAM-R	Výběrový soubor		Medián	Diferenciace		Průměr
	počet org. jednotek	počet zaměst.		1. decil	9. decil	
			Kč/hod	Kč/hod	Kč/hod	Kč/hod
2212 Farmakologové, anatomové, biochemici, fyziolog., patologové	7	35	147,93	88,86	236,89	155,56
2213 Agronomové, šlechtitelé a odborníci v příbuzných oborech	25	353	127,60	102,27	258,90	157,68
2221 Lékaři, ordináři (kromě zubních lékařů)	12	142	216,17	98,69	312,13	207,20
2224 Farmaceuti, magistři v lékárně, lékárníci	18	133	206,12	145,00	319,48	214,97
2311 Vědeckopedagogičtí pracovníci	10	4 339	201,84	115,44	475,63	263,57
2319 Ostatní učitelé na vysokých školách	3	181	182,40	119,22	323,51	210,87
2359 Ost.odb.pedagogičtí pracov. jinde neuvedení (odb.instruktoři)	13	43	201,05	159,52	303,16	227,04
2411 Odb. prac. na úseku účetnictví, financí, daní, ap., hlavní účetní	182	855	188,21	105,19	346,98	218,20
2412 Odbor. pracovníci na úseku zaměstnaneckých, personálních věcí	94	243	189,64	123,66	317,14	211,82
2413 Odborní pracovníci v bankovníctví a pojišťovnictví	79	1 717	160,43	95,78	315,16	191,82
2419 Ostatní odborní pracovníci v oblasti podnikání	147	635	210,23	136,98	412,65	275,32
2421 Právníci, právní poradci (mimo advokacie a soudnictví)	69	154	237,65	160,63	487,11	302,84
2432 Odborní pracovníci knihoven (kromě řadových)	13	28	128,42	87,54	227,17	136,92
2433 Odborní pracovníci v informacích (např. vti)	14	57	150,18	86,49	290,87	169,09
2439 Ostatní odborní pracovníci kultury a osvěty jinde neuvedení	5	10	174,99	117,60	251,79	181,58
2441 Ekonomové - vědeckí pracovníci, specialisté, experti	108	517	198,06	126,21	380,63	231,53
2447 Tlumočníci a překladatelé	7	15	232,02	131,04	409,30	297,25
2451 Spisovatelé, autoři, kritikové, novináři, redaktoři	20	151	148,25	105,82	215,71	159,39
2452 Sochaři, malíři, umělečtí restaurátoři, grafici a výtvarníci	12	45	156,86	113,96	349,08	202,30
2455 Režiséři, scenáristé, dramaturgové div., filmu, rozhl. a televize	3	28	164,24	116,58	239,23	167,33
2458 Umělečtí designéři a návrháři	3	26	190,66	157,23	427,19	250,14
2470 Odborní administrativní pracovníci jinde neuvedení	92	983	155,94	118,56	250,24	174,56
3111 Technici ve fyzikálních a příbuzných oborech	28	153	132,69	68,24	223,52	140,38
3112 Stavební technici	107	925	194,02	131,34	285,99	203,34
3113 Elektrotechnici	100	951	182,82	119,76	269,88	191,56
3114 Elektronici a technici v radiokomunikacích a telekomunikacích	52	481	160,28	109,17	285,96	179,97
3115 Strojírenští technici	114	1 882	151,31	88,54	242,69	162,94
3116 Chemičtí technici	26	161	148,90	72,92	244,41	156,21
3117 Důlní a hutní technici	9	131	211,35	106,41	422,66	246,56
3118 Technici v kartografii, kresličí a zeměměřiči	75	360	153,18	108,67	242,77	166,10
3119 Ostatní techničtí pracovníci jinde neuvedení	265	3 077	153,65	100,77	256,36	170,97
3121 Poradci ve výpočetní technice	63	498	233,72	133,92	445,25	275,38
3122 Operátoři a obsluha výpočetní techniky	90	400	149,37	78,79	253,28	170,08
3123 Operátoři průmyslových robotů, nc strojů	15	216	169,43	123,15	264,40	180,92
3129 Ostatní technici ve výpočetní technice jinde neuvedení	28	145	118,63	63,18	237,79	134,83
3131 Fotografové (včetně uměleckých)	6	10	167,45	115,88	350,22	198,18
3132 Obsluha zařízení pro záznam zvuku,obrazu,operátoři kamery	7	84	168,89	121,80	230,78	180,07
3133 Obsluha vysílacího a telekomunikačního zařízení (vč. telegrafu)	8	87	129,49	106,37	171,00	139,25
3134 Obsluha lékařských zařízení	3	15	123,29	89,93	262,51	147,73
3151 Kolaudační technici a technici protipožární ochrany	14	33	163,78	143,23	191,25	164,02
3152 Bezpečnostní tech.a tech. pro kontrolu zdravotní nezávadnosti	133	572	148,94	99,43	261,48	169,61
3160 Technici železničního provozu	26	785	189,00	155,96	216,22	188,26
3211 Technici a laboranti v oblasti biologie a v příbuzných oborech	23	385	117,32	76,96	186,42	129,77
3212 Technici v agronomii, v lesnictví a v zemědělství	48	388	156,41	97,73	225,59	161,30

Výsledky ke dni 10. 3. 2011

Hodinový výdělek podle podskupin zaměstnání KZAM-R

kraj: Jihomoravský

Podskupiny zaměstnání KZAM-R	Výběrový soubor		Medián	Diferenciace		Průměr
	počet org. jednotek	počet zaměst.		1. decil	9. decil	
			Kč/hod	Kč/hod	Kč/hod	Kč/hod
3221 Asistenti zdravotníků	9	23	141,69	80,63	167,03	129,68
3228 Farmaceutičtí asistenti	15	107	115,00	84,31	147,00	115,44
3231 Ošetřovatelé, všeobecné zdravotní sestry	5	195	119,71	90,97	151,73	123,68
3342 Pedagogové v oblasti dalšího vzdělávání	15	28	133,68	97,42	290,41	168,81
3349 Ostatní pedagogové jinde neuvedení	13	25	213,83	141,57	302,36	224,31
3411 Zprostředkovatelé finanč. transakcí, obchodu s cennými papíry	19	211	173,43	108,33	265,90	191,55
3412 Pojišťovací agenti	30	602	147,76	87,88	282,89	170,25
3415 Obchodní cestující, profes. poradci v obchodě, obch.zástupci	253	1 268	196,75	115,49	331,65	217,13
3416 Nákupčí	166	830	153,60	97,42	242,56	164,57
3417 Odhadci a zbožíznalci	25	72	145,21	99,76	205,15	153,53
3419 Ostatní pracovníci - obchodní zprostředkovatelé jinde neuved.	12	57	189,03	122,64	287,19	198,31
3421 Obchodní agenti	189	1 214	152,76	103,38	282,19	179,94
3422 Odbytoví a přepravní agenti	177	1 263	139,10	91,08	223,71	153,71
3423 Zprostředkovatelé práce a agenti pracovních úřadů	4	24	157,15	71,42	323,25	190,57
3429 Ostatní obchodní agenti a makléři jinde neuvedení	22	66	157,96	112,71	208,03	158,23
3431 Odborné sekretářky, sekretáři	154	654	147,60	94,91	268,15	169,85
3433 Pracovníci v oblasti účetnictví, fakturace, rozpočet., kalkulace	378	2 841	139,40	96,47	216,96	152,28
3434 Pracovníci v oblasti statistiky a matematiky	25	55	165,38	102,49	260,91	177,51
3435 Pracovníci v oblasti práce a mezd (kromě účetních)	49	96	167,70	109,02	263,52	189,13
3436 Referenti osobních oddělení	97	272	157,14	112,65	251,76	177,22
3439 Ostatní odborní administrativní pracovníci jinde neuvedení	252	2 020	145,40	97,35	226,86	157,30
3449 Ostatní celní a daňoví pracovníci a pracovníci v příb. oborech	9	50	154,27	145,44	181,43	158,59
3471 Aranžéři, průmysloví a komerční návrháři, bytoví architekti	18	65	115,90	85,42	186,08	129,20
4112 Kancelářští a manipul. prac. a obsl. zařízení na zpracování textu	36	82	113,73	76,19	141,60	116,22
4113 Pracovníci přípravy dat výpočetní techniky	32	199	102,73	83,37	177,77	117,72
4115 Sekretářky, sekretáři	229	1 626	122,38	84,51	189,57	132,88
4121 Nižší účetní	99	320	125,57	87,81	183,63	132,48
4122 Nižší statistici	6	15	124,26	99,03	172,47	130,74
4123 Nižší finanční, daňoví úředníci a úředníci v příbuzných oborech	31	235	159,00	112,04	221,00	164,54
4131 Úředníci ve skladech	274	2 254	108,10	80,81	161,06	116,23
4132 Úředníci ve výrobě (např. výrobní plánovači)	70	322	135,79	94,41	230,22	148,98
4133 Úředníci v dopravě a v přepravě (dispečeri, kontrolori apod.)	75	529	143,79	99,03	205,44	149,50
4141 Řadoví knihovníci, archiváři, evidenční pracovníci	33	98	108,94	85,63	166,23	120,22
4142 Poštovní doručovatelé, úředníci v třídárnách	13	1 972	98,96	87,22	126,39	103,60
4143 Korektoři, kódovači a pracovníci v příbuzných oborech	3	19	143,62	113,23	269,72	180,40
4190 Ostatní nižší úředníci jinde neuvedení	52	213	110,27	72,15	184,99	127,00
4211 Pokladníci (v bankách, pojišťovnách, spořitelnách, na poště)	86	499	119,86	97,80	160,72	126,12
4212 Úředníci na přepážkách a směnárnicích	47	1 338	123,12	102,39	165,90	130,89
4213 Pokladníci v obchodě, společném stravování apod.	68	1 769	83,92	68,19	106,16	85,54
4214 Prodavači vstupenek, jízdenek apod.	13	269	126,41	86,47	155,16	127,52
4215 Bookmakeři, krupiéři a úředníci sázkových kanceláří	25	379	115,09	77,08	204,20	126,87
4216 Inkasisté (výběrci dluhů)	9	57	127,56	82,96	191,85	142,43
4222 Recepční	62	146	97,95	64,42	147,69	103,17
4223 Telefonisté	31	530	118,98	72,94	183,67	126,81

Výsledky ke dni 10. 3. 2011

Hodinový výdělek podle podskupin zaměstnání KZAM-R

kraj: Jihomoravský

Podskupiny zaměstnání KZAM-R	Výběrový soubor		Medián	Diferenciace		Průměr
	počet org. jednotek	počet zaměst.		1. decil	9. decil	
			Kč/hod	Kč/hod	Kč/hod	Kč/hod
4224 Informátoři	15	242	99,57	70,18	155,09	108,77
5121 Pracovníci dohlížející nad obsluhujícím personálem, hospodyně	24	66	123,79	68,44	190,76	127,49
5122 Kuchaři	57	591	86,38	58,56	132,01	91,72
5123 Čišníci, servírky	26	236	90,94	52,40	117,61	90,70
5132 Pečovatelé a pomoc.ošetřovatelé v zařiz.soc.péče, v nemocnicích	4	87	65,47	54,44	96,38	71,41
5149 Ostatní pracovníci zajišťující osobní služby jinde neuvedení	5	10	89,65	55,30	174,16	97,55
5161 Hasiči, požárníci	7	76	142,86	119,58	172,37	142,72
5169 Ostatní pracovníci ochrany a ostrahy jinde neuvedení	77	1 771	66,30	53,10	101,67	72,71
5211 Prodavači v obchodech	275	6 324	86,04	62,48	123,04	90,46
5212 Předváděči zboží	5	17	107,87	68,18	232,13	125,75
5220 Prodavači ve stáncích a na tržištích	6	54	70,51	57,85	84,95	72,83
6111 Pěstitelé polních plodin	7	33	71,92	61,43	102,91	78,27
6112 Ovocnáři, vinaři, chmelaři a ostatní pěst.plodin rost.na stromech	4	22	83,65	63,00	117,88	91,26
6113 Zahradníci a pěstitelé zahradních plodin a sazenic	12	92	75,62	65,16	97,84	80,60
6121 Chovatelé hospodářských zvířat (kromě drůbeže a včel)	16	256	87,74	66,18	117,95	91,82
6122 Chovatelé drůbeže	6	55	68,90	56,51	88,07	71,47
6129 Ostatní chovatelé, ošetřovatelé zvířat jinde neuv.(v rezerv.)	4	45	91,81	60,98	140,50	97,54
6141 Dělníci pro pěstění a ošetřování lesa	6	75	92,37	66,95	147,47	100,20
6142 Dělníci pro těžbu dřeva (kromě obsluhy pojízdných zařízení)	6	82	118,66	76,57	152,88	118,37
7122 Zedníci, kameníci, omítkáři	61	612	112,66	88,89	153,07	118,15
7123 Betonáři, děl.specializovaní na pokládání betonových povrchů	13	261	142,21	102,64	188,55	144,22
7124 Tesaři a truhláři	28	272	127,38	98,10	167,47	129,80
7125 Stavební montážníci	15	126	131,34	100,61	190,44	138,89
7126 Asfaltěři, dlaždiči	5	33	127,44	87,91	146,52	124,19
7129 Ost. stavební dělníci hlavní stav. výroby a prac.v ost. oborech	39	558	120,54	92,22	164,60	126,28
7134 Izolatěři	3	27	123,00	106,44	141,71	123,94
7136 Instalatěři, potrubáři, stavební zámečníci, klempíři	79	778	133,30	101,00	191,06	139,34
7137 Stavební a provozní elektrikáři	53	287	130,23	92,47	163,83	129,31
7139 Ostatní děl.zajišťující dokonč.stavební práce a děl.v přib.obor.	7	184	120,35	102,68	139,80	120,98
7141 Malíři a tapetáři	14	21	104,45	82,95	124,65	104,63
7142 Lakýrníci a pracovníci v příbuzných oborech	44	212	123,18	93,58	167,12	127,15
7211 Formíři a jádraři	5	169	113,40	93,74	148,50	118,95
7212 Svářeči, řezači plamenem a páječi	57	699	134,01	98,98	182,06	138,79
7213 Výrobci a opraváři výrobků a dílů z plechů	19	127	120,00	84,66	162,00	121,22
7214 Montéři kovových konstrukcí	10	45	132,89	108,17	184,39	139,84
7215 Montéři lan a zdvihacích zařízení (např. na lodích, letadlech)	7	72	143,86	98,07	182,68	142,38
7221 Kováři, obsluha kovačích lisů, obsluha bucharů	18	226	121,25	81,42	157,67	120,60
7222 Nástrojaři, kovodeláři, kovodělníci, zámečníci	182	2 676	116,34	84,31	166,12	121,41
7223 Seřizovači a obsl. obráběcích strojů (kromě autom. a poloaut.)	80	1 615	136,94	99,14	196,13	142,85
7224 Brusiči, leštiči a ostříči nástrojů	31	333	120,30	87,56	175,73	128,78
7231 Mechanici a opraváři motorových vozidel	69	591	126,86	95,69	171,02	129,33
7234 Mechanici a opraváři kolejových vozidel	11	529	144,04	120,58	175,01	146,19
7235 Mechanici a opraváři obráběcích, zeměd. strojů a prům. zařízení	78	947	137,05	91,33	180,48	137,83
7239 Ostatní mechanici a opraváři strojů a zařízení bez elektro j.n.	60	411	123,49	76,44	179,11	127,32

Výsledky ke dni 10. 3. 2011

Hodinový výdělek podle podskupin zaměstnání KZAM-R

kraj: Jihomoravský

Podskupiny zaměstnání KZAM-R	Výběrový soubor		Medián	Diferenciace		Průměr
	počet org.	počet		1. decil	9. decil	
	jednotek	zaměst.	Kč/hod	Kč/hod	Kč/hod	Kč/hod
7241 Elektromech., opraváři a seřizovači různých typů elektr. zařízení	190	3 192	122,00	76,71	186,16	128,84
7242 Mechanici, opraváři a seřizovači elektr. částí aut, letadel, lodí	23	261	137,48	109,43	172,57	139,49
7243 Mechanici, seřizovači, opraváři elektronických zařízení	29	217	128,76	91,25	179,22	131,48
7244 Telefonní a telegrafní mechanici, montéři a opraváři	14	22	113,98	89,72	177,02	124,71
7246 Montéři a opraváři silnoproudých elektrických vedení	15	237	127,90	96,89	176,47	132,96
7247 Montéři a opraváři slaboproudých elektrických vedení	10	36	128,01	104,27	186,64	135,12
7311 Výrobci, mechanici a opraváři přesných přístrojů a zařízení	21	117	148,03	116,64	211,30	158,59
7321 Výrobci hrnčíř., porcel. zboží, žáruvzd.výrobků, brus.kotoučů	7	476	141,13	111,91	177,05	142,07
7324 Malíři skla a keramiky a prac. v příb.obor. (vč.výrobců zrcadel)	3	27	110,42	95,97	141,24	117,75
7341 Tiskaři, sazeči (kromě obsluhy tiskárenských strojů)	3	20	151,92	103,31	173,22	145,96
7345 Knihvazači a pracovníci v příbuzných oborech	5	26	85,40	55,00	130,46	87,70
7346 Sítotiskaři, desktotiskaři a textilní tiskaři	3	33	146,17	68,94	162,17	132,13
7411 Zpracovatelé masa, ryb vč. uzeneňů a konzervovačů masa a ryb	13	272	110,33	90,23	141,93	112,99
7412 Zpracovatelé pekárenských a cukrářských výrobků	22	626	81,54	63,69	99,00	82,35
7419 Ostatní zpracovatelé - výrobci potravinářských výrobků	17	90	88,97	77,89	123,33	102,42
7422 Umělečtí truhláři, řezbáři, výrobci a opraváři výrobků ze dřeva	21	273	116,68	86,59	148,79	118,18
7423 Seřizovači a seřizovači-obsluhovači dřevoobráběcích strojů	3	58	105,47	91,73	135,69	109,59
7431 Kvalifikovaní dělníci připravující přírodní vlákno pro další zprac.	3	140	88,90	72,51	106,61	90,47
7432 Přadláci, ruční tkalci, pletaři a jiní výrobci ručně vyráběn.tkanin	3	75	105,45	93,73	123,99	109,17
7436 Švadleny, vyšivači a pracovníci v příbuzných oborech	4	61	98,55	58,00	122,24	93,18
7437 Čalouníci a pracovníci v příbuzných oborech (vč. autočalouníků)	7	24	111,28	88,98	133,43	113,36
7439 Ost. dělníci při výrobě textilu, oděvů a výrobků z kůží, kožešin	7	368	88,94	78,31	98,96	88,86
7442 Obuvníci, včetně opravářů obuvi (kromě strojních obuvníků)	5	79	69,00	58,00	134,34	78,30
8111 Obsluha důlního zařízení a razicích štítů	9	102	136,44	114,90	185,98	143,21
8112 Obsluha zařízení pro úpravu rudných a nerudných surovin	6	38	131,67	97,63	151,24	126,16
8113 Vrtaři, jeřábníci při ropných nebo plynových vrtech	4	235	165,89	129,33	237,13	177,07
8121 Obsluha zařízení při hutní výrobě kovů obsluha pecí a konvertorů	3	17	112,95	88,38	157,34	123,13
8122 Obsluha zařízení ve slévárenství (taviči, slévači)	15	692	117,85	81,52	148,16	116,48
8123 Obsluha zařízení na tepelné zpracování kovů	13	106	118,49	91,81	199,33	131,69
8125 Obsluha zařízení na tváření kovů ve válcovnách	3	200	105,63	90,29	132,52	108,90
8131 Obsluha pecí na výrobu skla a keramiky	6	301	152,49	87,12	217,38	151,54
8139 Obsluha ostatních zařízení na výrobu skla a keramiky	9	615	149,52	119,61	177,72	149,02
8141 Obsluha pily a jiného zařízení na zpracování dřeva	6	235	98,66	82,02	131,96	101,59
8154 Obsluha chemických destilačních kolon a reaktorů	3	37	157,39	115,21	175,74	154,15
8159 Obsluha ostatních zařízení při chemické výrobě jinde neuvedená	26	115	111,65	83,44	144,76	111,51
8161 Obsluha zařízení při výrobě a rozvodu elektřiny	8	112	202,25	142,83	237,32	194,64
8162 Obsluha parních turbín, ohřivačů a motorů	37	195	115,46	72,82	206,03	131,87
8163 Obsluha zařízení při úpravě, čištění a rozvodu vody	29	386	133,20	108,84	170,68	135,67
8171 Obsluha automatických nebo poloautomatic. montážních linek	13	489	108,08	86,06	133,63	110,11
8172 Obsluha průmyslových robotů	5	85	111,85	87,92	137,68	113,18
8180 Obsluha strojů a zařízení pro práce na železničním svršku	14	74	120,12	98,53	172,95	126,72
8211 Obsluha automat. nebo poloaut. obráběcích strojů (kromě 722)	37	1 149	125,82	91,46	178,72	131,54
8212 Obsluha strojů na výrobu maltovin, vápna,cementu,prefabrikátů	11	224	137,49	95,51	184,00	139,93
8223 Obsluha strojů při konečné úpravě a nanášení ochran. povlaků	15	163	121,22	82,56	148,86	116,81

Výsledky ke dni 10. 3. 2011

Hodinový výdělek podle podskupin zaměstnání KZAM-R

kraj: Jihomoravský

Podskupiny zaměstnání KZAM-R	Výběrový soubor		Medián	Diferenciace		Průměr
	počet org. jednotek	počet zaměst.		1. decil	9. decil	
			Kč/hod	Kč/hod	Kč/hod	Kč/hod
8231 Obsluha strojů na výrobu pryžových výrobků (např. obuvi)	3	798	102,26	84,36	125,19	103,45
8232 Obsluha strojů na výrobu plastových výrobků (vč. laminování)	6	224	141,81	85,26	162,24	128,76
8240 Obsluha automat. nebo poloautomat. dřevoobráběcích strojů	4	42	103,64	79,87	210,07	118,77
8251 Obsluha tiskárenských strojů	5	201	128,05	87,08	249,93	146,18
8254 Obsluha kopírovacích strojů	10	20	116,76	81,76	151,15	117,25
8262 Obsluha tkacích a pletacích strojů	3	222	114,03	90,88	125,39	111,10
8264 Obsluha strojů na bělení, barvení, čištění, praní, žehlení textilu	7	279	94,10	67,18	122,09	93,12
8269 Obsluha ost.str. na výrobu textilních, kožesin.a kožen.výrobků	3	352	92,07	77,53	113,83	94,68
8273 Obsluha strojů na mletí zrn a koření	7	74	100,00	75,29	127,25	100,71
8274 Obsluha strojů na zpracování mouky, výrobu pečiva, čokolády	6	603	104,70	85,45	149,31	111,68
8281 Montážní dělníci montující mechanická zařízení (stroje, vozidla)	21	1 631	97,45	78,02	138,53	106,19
8282 Montážní dělníci montující elektrická zařízení	19	1 825	107,90	77,40	165,71	113,11
8283 Montážní dělníci montující elektronická zařízení	8	922	92,95	72,40	129,38	98,68
8284 Montážní dělníci montující výrobky z kovů, pryže a plastů	11	1 210	83,39	69,71	111,51	87,17
8285 Montážní dělníci montující výrobky ze dřeva a podob. materiálů	4	90	101,30	83,50	118,28	101,54
8287 Montážní dělníci montující výrobky z kombinovaných materiálů	5	205	96,32	74,53	124,14	98,76
8290 Obsluha jiných stacionárních zařízení a ostatní montážní dělníci	25	640	94,79	81,67	126,17	100,18
8311 Strojvedoucí	19	748	198,24	176,78	213,17	195,12
8313 Dělníci zabezpečující sestavování vlaků (brzdaři, výhybkáři)	13	509	148,28	135,74	162,82	148,07
8321 Řidiči osobních a malých dodávkových automobilů, taxikáři	71	250	116,39	87,52	160,14	122,30
8323 Řidiči autobusů, trolejbusů a tramvají	15	1 993	133,69	99,58	160,27	131,57
8324 Řidiči nákladních automobilů a tahačů	156	2 051	106,92	71,70	145,82	107,90
8326 Řidiči speciálních vozidel	33	247	136,43	109,27	162,00	136,12
8331 Obsluha zemědělských a lesních strojů	22	265	98,33	78,26	130,32	102,82
8332 Obsluha zemních a příbuzných strojů	51	317	141,20	109,62	213,81	148,97
8333 Obsluha jeřábů, zdvihacích a podobných manipulačních zařízení	38	382	94,90	72,09	137,60	101,48
8334 Obsluha vysokozdvížných a ostatních motorových vozíků	120	1 269	110,70	87,48	145,93	114,36
9132 Pomocníci a uklízeči v kancelářích, hotelích, nemocnicích ap.	226	1 896	65,18	50,02	94,39	69,73
9141 Domovníci, správci domu	35	110	75,34	56,19	140,73	88,79
9151 Poslíčci, nosiči zavazadel a doručovatelé	13	73	65,45	49,01	125,17	75,91
9152 Vrátní, hlídači, uváděči a šatnářky	84	765	62,82	51,40	91,89	68,01
9161 Sběrači odpadků, popeláři	7	167	108,14	81,21	123,88	105,42
9162 Metaři, čističi záchodků, žump, kanálů a podobných zařízení	8	60	125,63	98,58	141,52	123,95
9211 Pomocní a nekvalifikovaní dělníci v zemědělství	9	62	77,14	56,49	122,00	87,35
9312 Pomocní a nekvalif. dělníci na stavbách a údržbě silnic,přehrad	11	78	123,73	72,40	168,42	120,70
9313 Pomocní a nekvalifikovaní dělníci na stavbách budov	9	40	104,37	77,59	142,78	108,66
9321 Pomocní a nekvalifikovaní montážní a manipulační dělníci	86	1 473	94,98	63,31	144,85	100,93
9322 Ruční balíči a pytlavači	16	80	94,62	72,72	115,15	96,51
9323 Dělníci nádvorní skupiny (pomocní montéři)	20	304	85,12	53,03	117,70	86,01
9333 Vazači a nosiči břemen, přistavní dělníci (dokaři)	19	103	108,17	77,97	128,79	104,08
9339 Pomocní a nekvalif. pracovníci v dopravě, ve skladech, v telek.	114	1 864	96,32	75,98	136,93	102,18

4. čtvrtletí 2010

RSCP - podnikatelská sféra

PS-V6

Výsledky ke dni 10. 3. 2011

Hodinový výdělek
podle kategorií zaměstnání

kraj: Jihomoravský

Kategorie zaměstnání	Struktura zaměstnanců	Medián	Diferenciace		Průměr
			1. decil	9. decil	
	%	Kč/hod	Kč/hod	Kč/hod	Kč/hod
D Manuální pracovníci	51,9	102,44	61,70	161,29	108,94
T Nemanuální pracovníci	48,1	159,75	91,23	322,51	197,39
Relace D/T (%)		64,1	67,6	50,0	55,2
C E L K E M - podnikatelská sféra	100	123,03	71,49	244,03	151,52

manuální pracovníci - zaměstnanci s převážně manuálním charakterem práce (hlavní třída KZAM-R 6-9 a vybraná zaměstnání hl. třídy 5)

nemanuální pracovníci - zaměstnanci s převážně nemanuálním charakterem práce (hlavní třída KZAM-R 1-4 a vybraná zaměstnání hl. třídy 5)

4. čtvrtletí 2010

RSCP - podnikatelská sféra

PS-V8

Výsledky ke dni 10. 3. 2011

Hodinový výdělek
podle pohlaví

kraj: Jihomoravský

Pohlaví	Struktura zaměstnanců	Medián	Diferenciace		Průměr
			1. decil	9. decil	
	%	Kč/hod	Kč/hod	Kč/hod	Kč/hod
M Muž	60,8	136,00	81,36	276,84	169,93
Ž Žena	39,2	103,68	62,09	193,49	122,94
Relace Ž/M (%)		76,2	76,3	69,9	72,4
C E L K E M - podnikatelská sféra	100	123,03	71,49	244,03	151,52

Výsledky ke dni 10. 3. 2011

Hrubá měsíční mzda a její složky, diference, placená doba v podnikatelské sféře

kraj: Jihomoravský

Medián hrubé měsíční mzdy 21 723 Kč/měs

Diference

1. decil - 10 % hodinových výdělků menších než	12 870 Kč/měs
1. kvartil - 25 % hodinových výdělků menších než	16 370 Kč/měs
Medián - 50 % hodinových výdělků menších než	21 723 Kč/měs
3. kvartil - 25 % hodinových výdělků větších než	30 085 Kč/měs
9. decil - 10 % hodinových výdělků větších než	42 056 Kč/měs

Průměr hrubé měsíční mzdy 26 586 Kč/měs

Vybrané složky hrubé měsíční mzdy

prémie a odměny	17,7 %
příplatky za přesčas	0,6 %
příplatky ostatní	2,7 %
náhrady	10,0 %
odměny za pohotovost	0,2 %

Průměrná placená doba 175,0 hod/měs

Výsledky ke dni 10. 3. 2011

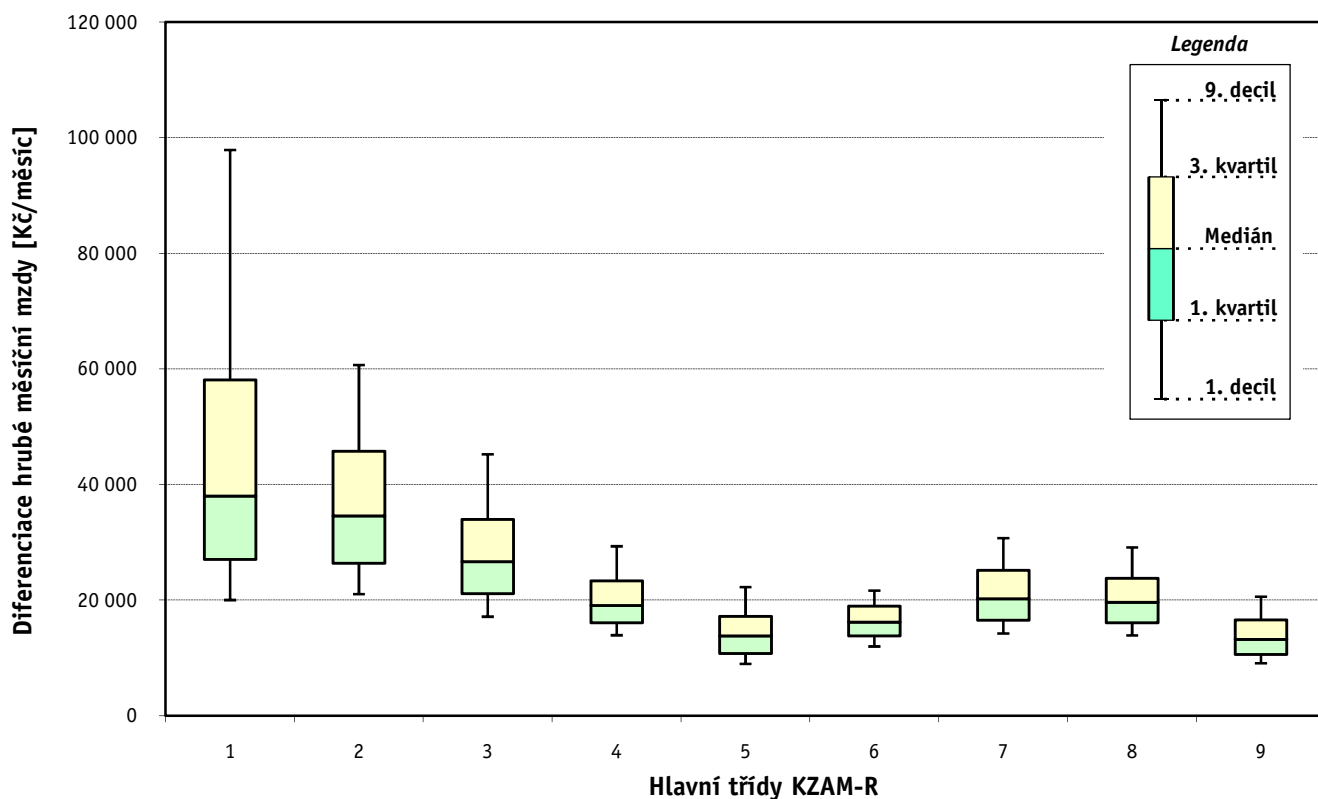
Hrubá měsíční mzda a její složky, diferenciacie, placená doba podle hlavních tříd zaměstnání KZAM-R

kraj: Jihomoravský

Hlavní třída zaměstnání KZAM - R	Struktura zaměstnanců	Medián
	%	Kč/měs

1 Zákodárci, vedoucí a řídící pracovníci	7,4	38 000
2 Vědečtí a odborní duševní pracovníci	13,2	34 570
3 Techničtí, zdravotničtí a pedagogičtí pracovníci	19,3	26 655
4 Nižší administrativní pracovníci	7,7	19 084
5 Provozní pracovníci ve službách a obchodu	8,4	13 807
6 Dělníci v zemědělství, lesnictví a rybářství	1,1	16 216
7 Řemeslníci, výrobci a zpracovatelé	17,2	20 242
8 Obsluha strojů a zařízení	18,9	19 660
9 Pomocní a nekvalifikovaní pracovníci	6,7	13 190

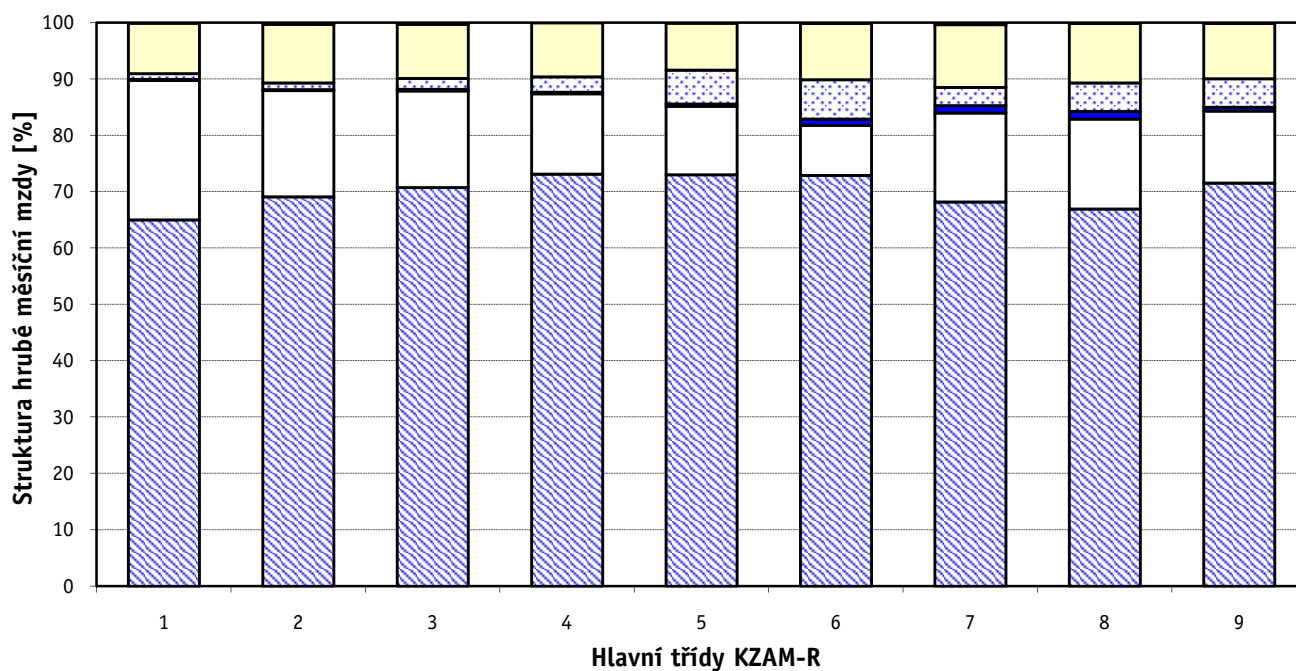
C E L K E M - podnikatelská sféra	100	21 723
--	------------	---------------



Hrubá měsíční mzda a její složky, diferenciacie, placená doba podle hlavních tříd zaměstnání KZAM-R

kraj: Jihomoravský

Diferenciace				Průměr	Vybrané složky hrubé měsíční mzdy					Placená doba
1. decil	1. kvartil	3. kvartil	9. decil		prémie a odměny	příplatky za přesčas	příplatky ostatní	náhrady	odměny za pohotovost	
Kč/měs	Kč/měs	Kč/měs	Kč/měs	Kč/měs	%	%	%	%	%	hod/měs
20 017	27 067	58 116	97 885	55 295	24,8	0,1	1,0	9,0	0,1	173,6
21 059	26 412	45 779	60 703	39 196	18,9	0,2	1,2	10,4	0,3	173,3
17 153	21 142	33 985	45 252	29 581	17,1	0,3	1,9	9,6	0,3	172,9
13 928	16 117	23 324	29 318	20 683	14,3	0,3	2,7	9,6	0,0	171,2
8 966	10 764	17 191	22 271	14 756	12,2	0,4	6,0	8,4	0,0	173,9
11 996	13 825	18 957	21 660	16 619	8,8	1,2	7,0	10,0	0,1	182,1
14 227	16 554	25 153	30 734	21 546	15,8	1,3	3,2	11,1	0,4	178,3
13 893	16 085	23 808	29 133	20 662	16,0	1,4	5,0	10,6	0,1	177,6
9 084	10 599	16 606	20 602	14 147	12,8	0,7	5,0	9,8	0,1	174,2
12 870	16 370	30 085	42 056	26 586	17,7	0,6	2,7	10,0	0,2	175,0



■ hlavní část mzdy za práci □ prémie a odměny ■ příplatky za přesčas □ příplatky ostatní □ náhrady ■ odměny za pohotovost

1. - 4. čtvrtletí 2010**RSCP - podnikatelská sféra**

Výsledky ke dni 10. 3. 2011

**Hrubá měsíční mzda a její složky, diference, placená doba
podle podskupin zaměstnání KZAM-R**kraj: **Jihomoravský**

Podskupiny zaměstnání KZAM-R	Počet zaměstnanců přepočtený podle placených měsíců	Medián
		Kč/měs
1210 Ředitelé a prezidenti velkých organizací, podniků	291	118 912
1221 Vedoucí pracovníci v zemědělství, lesnictví, rybářství a myslivosti	135	36 684
1222 Vedoucí pracovníci v průmyslu (ve výrobě)	584	51 641
1223 Vedoucí pracovníci ve stavebnictví a zeměměřičství	238	67 204
1224 Vedoucí pracovníci ve velkoobchodě a v maloobchodě	1 061	25 289
1225 Vedoucí pracovníci v restauracích a hotelích	19	26 819
1226 Vedoucí pracovníci v dopravě, skladování, telekomunik. a na poštovních úřadech	482	28 187
1227 Vedoucí pracovníci v organizacích zaměřených na poskytování obchodních služeb	286	54 277
1228 Vedoucí pracovníci v pečovatelských, úklidových a podobných službách	55	28 960
1229 Vedoucí pracovníci dílčích celků jinde neuvedení (kulturních, zdravotn., školských)	425	40 785
1231 Vedoucí pracovníci finančních a hospodářských (správních) útvarů	484	57 701
1232 Vedoucí pracovníci personálních útvarů a útvarů průmyslových vztahů	160	53 016
1233 Vedoucí pracovníci odbytových útvarů (včetně průzkumu trhu)	445	61 605
1234 Vedoucí pracovníci reklamních útvarů a útvarů pro styk s veřejností	73	36 943
1235 Vedoucí pracovníci zásobovacích útvarů	230	39 472
1236 Vedoucí pracovníci výpočetních útvarů	109	57 515
1237 Vedoucí pracovníci výzkumných a vývojových útvarů	292	54 740
1239 Vedoucí pracovníci ostatních útvarů jinde neuvedení	556	48 263
1311 Vedoucí, ředitelé v zemědělství, lesnictví, rybářství a myslivosti	20	26 504
1312 Vedoucí, ředitelé v průmyslu (ve výrobě)	195	46 344
1313 Vedoucí, ředitelé ve stavebnictví a zeměměřičství	81	53 936
1314 Vedoucí, ředitelé ve velkoobchodu a maloobchodu	1 020	18 854
1315 Vedoucí, ředitelé v restauracích a hotelích	38	26 628
1316 Vedoucí, ředitelé v dopravě, skladování, telekomunikacích a na poštovních úřadech	179	34 363
1317 Vedoucí, ředitelé v podnicích poskytujících obchodní služby	122	61 869
1318 Vedoucí, ředitelé pečovatelských, úklidových a podobných služeb	17	25 432
1319 Vedoucí, ředitelé malých organizací ostatní (kultura, zdravotnictví, školství)	104	36 817
2111 Fyzikové a astronomové	26	29 121
2113 Chemici	102	26 961
2114 Geologové, geofyzici, geodeti, hydrologové apod.	121	32 530
2119 Ostatní vědci a odborníci v příbuzných oborech jinde neuvedení	441	32 880
2121 Matematici a odborníci v příbuzných oborech	82	42 459
2131 Projektanti a analytici výpočetních systémů	225	52 129
2132 Programátoři	2 615	39 375
2139 Ostatní odborníci zabývající se výpočetní technikou jinde neuvedení	844	42 923
2141 Hlavní architekti, architekti a plánovači měst, urbanisté, dopravních sítí	20	33 308
2142 Projektanti staveb a areálů, stavební inženýři	732	38 643
2143 Projektanti elektrotechnických zařízení, elektroinženýři	466	39 096
2144 Projektanti elektronických systémů a telekomunikačních sítí, inženýři - elektroniky	413	44 237
2145 Projektanti a konstruktéři strojních zařízení, strojní inženýři	922	37 623
2146 Chemičtí inženýři, technologové	81	47 012
2147 Důlní a hutní inženýři, technologové, metalurgové	16	32 005
2149 Ostatní architekti, projektanti, konstruktéři a techničtí inženýři (tvůrčí pracovníci)	440	37 872
2211 Bakteriologové, biologové, ekologové, zoologové a odborníci v příbuzných oborech	71	28 057

Hrubá měsíční mzda a její složky, diference, placená doba podle podskupin zaměstnání KZAM-R

kraj: Jihomoravský

Diference				Průměr	Vybrané složky hrubé měsíční mzdy					Placená doba
1. decil	1. kvartil	3. kvartil	9. decil		prémie a odměny	příplatky za přesčas	příplatky ostatní	náhrady	odměny za pohotovost	
Kč/měs	Kč/měs	Kč/měs	Kč/měs	Kč/měs	%	%	%	%	%	hod/měs
43 359	72 500	215 886	452 920	192 250	40,9	0,0	0,4	8,4	0,0	170,5
20 806	28 343	54 114	64 402	41 953	26,3	0,2	0,6	8,8	1,1	170,9
30 099	36 777	76 798	118 736	67 770	18,2	0,3	1,0	9,8	0,1	170,7
32 171	42 907	114 274	194 188	111 605	46,8	0,2	0,5	9,4	0,0	177,4
17 300	20 827	35 315	60 155	33 668	17,6	0,3	2,8	8,8	0,0	176,1
16 310	22 289	37 371	39 290	29 213	12,2	0,2	8,1	8,5	0,0	173,2
22 801	24 154	46 001	78 111	42 952	16,0	0,2	1,5	10,7	0,3	165,5
30 954	40 878	88 618	139 899	76 141	25,8	0,0	2,3	9,7	0,0	172,7
20 161	22 705	35 895	51 625	33 418	17,5	0,1	2,8	8,0	0,3	173,9
26 256	32 880	58 060	84 108	51 138	20,6	0,2	1,1	10,3	0,1	176,8
30 222	40 876	90 122	159 194	80 451	21,2	0,0	0,6	9,3	0,0	171,0
26 954	35 519	87 457	128 215	69 082	15,8	0,0	1,4	10,1	0,0	170,8
31 758	45 373	93 256	140 108	83 615	25,5	0,0	2,1	9,6	0,0	170,4
19 835	24 112	56 938	87 530	48 130	19,5	0,2	2,0	9,5	0,0	171,0
24 600	30 413	59 079	78 786	48 179	14,8	0,3	0,8	10,1	0,1	172,2
33 036	42 597	84 921	113 370	68 392	16,0	0,0	0,8	10,9	0,3	169,4
32 329	39 690	79 264	116 465	69 898	19,1	0,0	0,5	10,8	0,2	171,7
26 433	34 577	70 708	106 999	60 895	25,3	0,1	1,7	11,0	0,1	171,4
16 422	23 189	30 904	43 693	28 680	30,8	0,4	0,4	7,8	0,0	174,4
27 877	34 670	71 086	100 008	58 789	19,3	0,3	1,2	9,8	0,1	170,0
30 414	40 454	73 212	130 358	76 503	34,1	0,1	0,3	9,0	0,1	174,4
13 726	15 600	27 832	40 985	25 584	14,4	0,3	4,3	9,9	0,0	174,3
19 618	21 555	32 943	36 795	27 466	11,3	0,1	4,9	7,9	0,0	174,3
26 346	30 033	42 369	54 924	37 674	14,5	0,1	1,3	9,9	0,0	165,7
37 106	46 290	90 033	113 050	76 133	28,2	0,0	1,8	9,9	0,0	173,9
23 018	23 383	31 112	72 658	31 774	19,7	0,1	5,0	6,9	0,0	178,4
23 734	28 169	50 959	82 756	46 096	20,2	0,0	1,6	8,5	0,1	173,7
19 037	21 336	43 936	67 860	36 526	21,3	0,4	0,7	9,3	0,0	175,0
18 584	21 719	33 957	40 696	28 395	21,1	0,1	0,4	10,5	0,0	169,0
22 423	26 759	52 284	77 574	43 568	30,2	0,0	0,1	9,1	0,2	169,6
23 528	27 411	41 168	55 949	36 857	22,4	0,2	0,4	10,9	0,1	171,5
24 998	32 432	51 293	63 742	44 279	44,7	0,0	0,4	11,3	0,8	173,7
30 147	40 002	63 953	88 624	57 188	10,8	0,2	1,8	9,8	0,4	175,2
27 156	32 845	48 918	62 797	43 593	8,9	0,8	3,5	9,5	0,9	175,3
26 572	32 188	58 524	81 360	49 631	11,5	0,3	2,5	9,9	1,0	173,3
20 024	24 303	37 548	52 961	33 856	35,6	0,0	0,4	7,0	0,0	174,0
25 171	29 462	52 025	70 811	45 077	25,6	0,2	0,7	10,3	0,1	171,7
25 702	30 706	49 236	61 437	41 751	13,9	0,4	1,8	9,2	0,3	172,0
29 158	34 937	56 217	76 754	49 035	11,3	0,4	0,8	11,3	1,2	173,2
24 785	31 204	45 855	59 346	40 720	10,2	0,3	0,5	11,1	0,0	170,7
22 833	36 195	63 659	78 535	50 071	13,2	0,1	0,3	10,3	0,0	171,0
22 338	27 567	119 243	163 065	65 885	22,2	0,1	3,4	9,6	1,6	167,5
25 039	29 780	47 343	60 923	41 058	15,9	0,3	0,9	10,4	0,2	173,2
20 600	24 394	33 571	43 109	31 218	18,1	0,1	0,5	10,3	0,1	172,2

Výsledky ke dni 10. 3. 2011

Hrubá měsíční mzda a její složky, diference, placená doba podle podskupin zaměstnání KZAM-R

kraj: Jihomoravský

Podskupiny zaměstnání KZAM-R	Počet zaměstnanců přepočtený podle placených měsíců	Medián
		Kč/měs
2212 Farmakologové, anatomové, biochemici, fyziologové, patologové	22	25 583
2213 Agronomové, šlechtitelé a odborníci v příbuzných oborech	200	29 692
2221 Lékaři, ordináři (kromě zubních lékařů)	109	35 902
2224 Farmaceuti, magistři v lékárně, lékárníci	106	37 198
2311 Vědeckopedagogičtí pracovníci	3 331	37 161
2319 Ostatní učitelé na vysokých školách	157	28 354
2359 Ostatní odborní pedagogičtí pracovníci jinde neuvedení (odborní instruktoři)	40	39 197
2411 Odborní pracovníci na úseku účetnictví, financí, daní, apod., hlavní účetní	773	33 590
2412 Odborní pracovníci na úseku zaměstnaneckých, personálních věcí	225	34 583
2413 Odborní pracovníci v bankovníctví a pojišťovnictví	1 572	30 593
2419 Ostatní odborní pracovníci v oblasti podnikání	585	37 670
2421 Právníci, právní poradci (mimo advokacie a soudnictví)	141	40 061
2432 Odborní pracovníci knihoven (kromě řadových)	25	22 147
2433 Odborní pracovníci v informacích (např. vti)	46	31 114
2441 Ekonomové - vědeckí pracovníci, specialisté, experti	468	35 967
2447 Tlumočníci a překladatelé	14	43 454
2451 Spisovatelé, autoři, kritikové, novináři, redaktori	139	25 803
2452 Sochaři, malíři, umělečtí restaurátoři, grafici a výtvarníci	37	27 747
2455 Režiséři, scenáristé, dramaturgové divadel a filmu rozhlasu a televize, vypravěči	24	29 725
2458 Umělečtí designéři a návrháři	26	32 692
2470 Odborní administrativní pracovníci jinde neuvedení	862	27 515
3111 Technici ve fyzikálních a příbuzných oborech	104	24 332
3112 Stavební technici	888	33 935
3113 Elektrotechnici	913	32 621
3114 Elektronici a technici v radiokomunikacích a telekomunikacích	467	31 315
3115 Strojírenští technici	1 737	26 645
3116 Chemičtí technici	137	25 932
3117 Důlní a hutní technici	128	33 392
3118 Technici v kartografii, kresličtí a zeměměřičtí	349	27 049
3119 Ostatní techničtí pracovníci jinde neuvedení	2 468	27 048
3121 Poradci ve výpočetní technice	459	45 375
3122 Operátoři a obsluha výpočetní techniky	334	27 733
3123 Operátoři průmyslových robotů, nc strojů	200	29 121
3129 Ostatní technici ve výpočetní technice jinde neuvedení	76	27 978
3132 Obsluha zařízení pro záznam zvuku,obrazu,operátoři kamery	83	29 618
3133 Obsluha vysílacího a telekomunikačního zařízení (vč. telegrafu)	86	22 496
3134 Obsluha lékařských zařízení	14	24 591
3151 Kolaudační technici a technici protipožární ochrany	32	31 731
3152 Bezpečnostní technici a technici pro kontrolu zdravotní nezávadnosti a jakosti	515	25 781
3160 Technici železničního provozu	771	31 388
3211 Technici a laboranti v oblasti biologie a v příbuzných oborech	334	20 156
3212 Technici v agronomii, v lesnictví a v zemědělství	365	26 275
3221 Asistenti zdravotničtí	23	25 006
3228 Farmaceutičtí asistenti	77	20 771

Hrubá měsíční mzda a její složky, diferenciacie, placená doba podle podskupin zaměstnání KZAM-R

kraj: Jihomoravský

Diferenciace				Průměr	Vybrané složky hrubé měsíční mzdy					Placená doba
1. decil	1. kvartil	3. kvartil	9. decil		prémie a odměny	příplatky za přesčas	příplatky ostatní	náhrady	odměny za pohotovost	
Kč/měs	Kč/měs	Kč/měs	Kč/měs	Kč/měs	%	%	%	%	%	hod/měs
16 909	19 318	31 009	51 284	28 493	18,4	0,0	0,9	11,0	0,2	173,5
20 936	23 505	36 492	45 195	31 604	19,3	0,0	6,0	10,4	0,1	174,2
18 391	26 645	42 436	48 855	35 459	5,0	0,3	2,2	9,5	1,3	174,9
26 701	31 611	43 665	57 516	39 666	13,5	1,2	1,8	10,1	0,0	177,5
22 926	28 124	52 319	73 804	44 481	33,4	0,0	2,4	14,7	0,1	174,1
20 435	23 517	34 136	39 192	30 286	30,4	0,0	1,0	15,3	0,0	174,1
29 773	31 779	52 161	58 906	44 065	17,2	0,0	0,7	10,6	0,0	172,5
18 787	25 707	44 017	60 869	39 135	14,7	0,1	1,0	10,2	0,0	171,8
22 833	28 025	44 275	56 494	38 750	12,0	0,1	1,5	10,6	0,0	171,1
19 531	24 753	41 907	56 275	35 779	18,0	0,1	0,8	9,9	0,0	173,5
24 848	29 849	52 652	75 537	47 704	16,4	0,1	2,0	10,0	0,2	168,7
28 104	32 996	56 536	85 506	52 776	20,8	0,0	1,4	9,4	0,0	170,6
14 809	17 435	29 475	33 612	24 470	16,0	0,0	0,8	9,6	0,3	170,0
19 225	22 124	42 640	53 155	33 564	11,2	0,4	2,8	10,9	0,0	176,5
22 809	27 588	47 983	62 988	41 031	20,7	0,1	0,9	9,9	0,1	171,6
19 271	31 706	53 380	75 338	51 809	19,1	0,3	0,2	11,0	0,0	173,5
18 165	21 251	31 591	36 873	27 176	9,8	0,0	2,7	8,9	1,3	174,5
20 295	22 875	41 064	66 717	35 874	15,9	0,1	0,3	8,3	0,0	173,6
25 572	27 305	34 033	45 910	32 093	3,6	0,0	0,7	10,2	0,1	169,7
25 456	28 968	44 709	81 621	43 395	7,1	0,0	0,0	8,9	0,0	174,0
20 946	23 115	34 107	43 191	30 319	15,2	0,2	1,2	9,9	0,0	173,3
16 035	19 047	30 759	36 913	25 917	21,2	0,2	1,1	10,2	0,0	170,3
22 606	28 511	39 969	49 952	36 039	19,2	0,7	1,0	9,8	0,1	174,4
22 944	26 774	43 696	53 016	36 118	9,0	0,7	6,9	9,5	2,2	168,9
20 412	24 699	42 814	61 767	37 501	16,6	0,8	2,4	8,6	1,9	175,7
17 211	21 024	33 878	42 823	28 842	15,9	0,7	2,9	10,5	0,1	170,9
16 744	21 186	34 145	40 596	27 995	19,1	0,4	3,6	11,8	0,3	168,0
17 400	26 235	52 815	71 474	41 293	21,2	0,3	3,1	9,2	0,9	169,0
19 495	22 728	32 918	38 499	28 742	19,9	0,3	2,5	9,8	0,0	170,5
18 337	21 850	33 952	41 033	29 006	19,7	0,5	2,3	9,9	0,3	172,0
24 592	32 846	60 342	77 290	50 053	17,4	0,2	1,0	10,1	0,6	173,5
18 926	22 400	35 687	47 080	31 199	14,3	0,2	2,3	9,6	0,8	170,9
20 862	23 056	35 861	43 379	30 828	17,0	1,9	9,2	8,8	0,0	177,3
17 571	21 767	37 351	55 180	31 448	16,4	0,2	1,3	9,6	1,4	172,8
23 231	26 398	35 330	38 161	31 067	5,8	0,8	5,1	9,0	0,4	172,7
16 086	18 953	25 275	46 780	25 822	13,9	0,2	5,6	9,3	0,6	159,4
16 340	19 685	34 331	50 068	28 766	7,1	0,8	3,4	11,5	4,8	176,2
24 017	26 525	34 096	36 461	30 774	9,2	0,6	9,0	11,4	4,5	170,4
17 146	20 374	33 613	44 308	29 322	14,3	0,5	2,3	9,8	0,4	169,9
27 083	29 175	33 667	36 529	31 610	5,9	1,7	11,7	11,8	0,4	167,6
13 245	14 996	24 972	31 057	21 153	21,9	0,1	1,3	10,8	0,1	174,2
19 287	22 341	30 092	34 731	26 859	18,4	0,2	1,6	7,9	0,5	174,7
13 129	13 832	25 652	27 103	21 294	10,2	0,1	8,8	10,1	0,0	171,4
13 791	17 032	23 798	26 059	20 492	14,3	0,6	1,6	10,2	0,0	175,1

Výsledky ke dni 10. 3. 2011

Hrubá měsíční mzda a její složky, diference, placená doba podle podskupin zaměstnání KZAM-R

kraj: Jihomoravský

Podskupiny zaměstnání KZAM-R	Počet zaměstnanců přepočtený podle placených měsíců	Medián
		Kč/měs
3231 Ošetřovatelé, všeobecné zdravotní sestry	161	19 402
3342 Pedagogové v oblasti dalšího vzdělávání	26	28 213
3349 Ostatní pedagogové jinde neuvedení	25	39 467
3411 Zprostředkovatelé finančních transakcí, obchodu s cennými papíry, devizami	203	31 128
3412 Pojišťovací agenti	549	27 888
3415 Obchodní cestující, profesionální poradci v obchodě, obchodní zástupci	1 199	34 516
3416 Nákupčí	758	27 270
3417 Odhadci a zbožíznalci	69	26 164
3419 Ostatní pracovníci - obchodní zprostředkovatelé jinde neuvedení	55	33 245
3421 Obchodní agenti	1 139	27 958
3422 Odbytoví a přepravní agenti	1 132	24 799
3423 Zprostředkovatelé práce a agenti pracovních úřadů	18	29 006
3429 Ostatní obchodní agenti a makléři jinde neuvedení	61	27 094
3431 Odborné sekretářky, sekretáři	580	27 080
3433 Pracovníci v oblasti účetnictví, fakturace, rozpočetnictví, kalkulace	2 614	24 291
3434 Pracovníci v oblasti statistiky a matematiky	46	26 670
3435 Pracovníci v oblasti práce a mezd (kromě účetních)	94	28 994
3436 Referenti osobních oddělení	241	27 955
3439 Ostatní odborní administrativní pracovníci jinde neuvedení	1 749	25 272
3449 Ostatní celní a daňoví pracovníci a pracovníci v příbuzných oborech	51	26 990
3471 Aranžéři, průmysloví a komerční návrháři, bytoví architekti	54	21 991
4112 Kancelářští a manipulační pracovníci a obsluha zařízení na zpracování textu	79	20 051
4113 Pracovníci přípravy dat výpočetní techniky	184	17 921
4115 Sekretářky, sekretáři	1 370	21 495
4121 Nižší účetní	293	21 141
4122 Nižší statistici	13	22 037
4123 Nižší finanční, daňoví úředníci a úředníci v příbuzných oborech	209	27 194
4131 Úředníci ve skladech	2 108	18 766
4132 Úředníci ve výrobě (např. výrobní plánovači)	303	22 765
4133 Úředníci v dopravě a v přepravě (dispečeri, kontrolori apod.)	470	24 797
4141 Řadoví knihovníci, archiváři, evidenční pracovníci	91	20 099
4142 Poštovní doručovatelé, úředníci v třídárnách	1 642	16 804
4143 Korektoři, kódovači a pracovníci v příbuzných oborech	18	30 209
4190 Ostatní nižší úředníci jinde neuvedení	195	19 391
4211 Pokladníci (v bankách, pojišťovnách, spořitelnách, na poště)	474	21 037
4212 Úředníci na přepážkách a směnárnicích	1 171	20 266
4213 Pokladníci v obchodě, společném stravování apod.	1 404	15 558
4214 Prodáváči vstupenek, jízdenek apod.	250	21 288
4215 Bookmakeři, krupiéři a úředníci sázkových kanceláří	344	19 200
4216 Inkasisté (výběrčí dluhů)	51	21 895
4222 Recepční	116	17 374
4223 Telefonisté	394	21 460
4224 Informátoři	162	20 755
5121 Pracovníci dohlížející nad obsluhujícím personálem, hospodyně	64	20 893

Hrubá měsíční mzda a její složky, diferenciacie, placená doba podle podskupin zaměstnání KZAM-R

kraj: Jihomoravský

Diferenciace				Průměr	Vybrané složky hrubé měsíční mzdy					Placená doba
1. decil	1. kvartil	3. kvartil	9. decil		prémie a odměny	příplatky za přesčas	příplatky ostatní	náhrady	odměny za pohotovost	
Kč/měs	Kč/měs	Kč/měs	Kč/měs	Kč/měs	%	%	%	%	%	hod/měs
15 767	17 094	22 424	25 355	20 497	6,9	0,2	4,8	10,4	0,2	167,8
15 094	21 796	40 985	52 036	32 392	13,3	0,5	0,4	10,6	0,0	174,4
26 468	33 737	48 080	56 760	41 469	24,4	0,1	0,4	10,1	0,0	172,9
19 413	23 197	39 570	51 101	35 977	14,7	0,1	0,1	9,9	0,0	172,7
17 125	21 710	38 363	50 534	32 537	11,1	0,1	0,5	10,9	0,0	173,5
21 281	26 372	45 836	58 716	39 000	25,5	0,1	2,2	9,5	0,0	171,9
17 006	20 940	34 531	44 236	29 101	12,4	0,2	1,1	10,5	0,0	170,5
16 896	19 516	29 220	41 428	27 180	13,9	0,2	0,9	10,1	0,0	172,0
23 302	28 755	43 864	55 105	37 394	18,5	0,1	0,3	9,1	0,0	174,9
18 571	21 284	37 589	51 844	32 396	19,5	0,1	2,2	9,3	0,0	170,4
16 632	19 655	31 517	41 563	27 943	18,0	0,6	4,8	9,6	0,0	171,9
15 771	19 331	40 106	52 464	34 039	38,9	0,0	0,0	10,3	0,0	173,9
20 102	24 389	31 163	34 587	27 440	15,2	0,0	6,4	9,6	0,0	172,1
17 473	21 708	33 862	44 285	30 057	21,1	0,1	1,0	10,5	0,0	173,2
16 783	19 975	30 269	38 138	26 761	16,5	0,1	1,2	10,1	0,0	171,5
17 863	22 453	39 570	51 579	31 451	16,2	0,1	0,2	9,4	0,0	169,5
19 787	22 631	34 988	56 783	33 402	14,0	0,0	0,7	11,5	0,0	169,7
20 160	22 942	35 135	45 168	30 976	15,7	0,1	1,2	10,5	0,0	169,8
17 922	21 063	30 216	38 255	27 218	19,2	0,1	2,7	10,4	0,1	172,0
25 355	26 394	28 380	30 909	27 614	11,8	0,0	9,4	11,0	0,0	173,9
14 838	18 303	25 364	30 481	22 620	11,4	0,1	2,7	8,7	0,0	172,2
13 034	16 709	23 416	25 844	20 320	13,2	0,2	2,6	9,8	0,0	171,6
15 219	16 719	24 146	30 850	20 915	9,1	0,0	2,7	9,7	0,0	174,1
15 035	17 366	26 293	32 090	23 144	12,4	0,2	2,1	9,5	0,0	172,3
15 506	17 820	26 109	32 750	22 963	15,7	0,1	1,1	9,4	0,0	171,1
18 829	20 413	27 495	27 935	23 125	10,5	0,1	0,1	10,2	0,0	168,8
19 666	22 586	32 484	38 631	29 280	21,6	0,0	0,5	10,0	0,0	173,1
14 279	15 984	23 070	27 592	20 113	16,2	0,8	2,8	9,6	0,1	174,4
15 570	18 299	30 158	39 369	25 641	11,3	0,6	1,5	9,9	0,0	171,9
17 770	20 989	29 846	37 446	26 284	14,5	0,7	4,2	10,4	0,0	171,7
15 208	16 689	24 056	30 121	21 283	16,4	0,0	1,5	11,4	0,0	171,3
14 988	15 773	18 671	20 996	17 505	6,7	0,1	3,6	10,5	0,0	162,1
19 118	24 992	39 918	48 221	32 570	9,3	0,3	4,0	10,7	1,8	169,3
12 865	14 949	25 014	36 275	22 636	11,8	0,1	8,6	9,3	0,0	173,4
18 076	19 360	24 262	28 218	22 417	15,4	0,2	3,2	9,6	0,0	171,3
17 417	18 960	22 798	28 853	22 094	11,1	0,0	1,3	10,3	0,0	163,5
12 592	13 974	17 089	18 890	15 762	11,4	0,4	5,5	9,1	0,0	175,0
15 330	19 814	23 499	25 101	21 074	5,5	0,4	10,9	12,2	0,0	164,5
13 543	15 201	24 780	34 681	21 530	26,0	0,2	10,7	8,6	0,0	169,2
15 642	18 441	28 713	42 483	26 120	18,4	0,4	2,9	9,4	0,4	167,9
12 360	15 091	21 133	24 507	18 334	8,4	0,4	4,6	9,2	0,0	173,5
14 450	18 761	26 125	34 669	23 561	26,1	0,2	2,1	9,6	0,0	170,8
14 257	17 153	26 466	31 450	22 686	3,0	0,2	2,1	10,4	0,0	173,5
12 016	16 060	26 189	32 620	21 820	23,5	0,8	3,2	8,2	0,0	176,5

1. - 4. čtvrtletí 2010**RSCP - podnikatelská sféra**

Výsledky ke dni 10. 3. 2011

**Hrubá měsíční mzda a její složky, diference, placená doba
podle podskupin zaměstnání KZAM-R**kraj: **Jihomoravský**

Podskupiny zaměstnání KZAM-R	Počet zaměstnanců přepočtený podle placených měsíců	Medián
		Kč/měs
5122 Kuchaři	553	15 059
5123 Číšníci, servírky	217	14 996
5132 Pečovatelé a pomocní ošetřovatelé v zařízeních sociální péče, v nemocnicích	82	11 349
5161 Hasiči, požárníci	77	26 331
5169 Ostatní pracovníci ochrany a ostrahy jinde neuvedení	1 675	11 167
5211 Prodavači v obchodech	5 184	15 252
5212 Předváděči zboží	16	19 180
5220 Prodavači ve stáncích a na tržištích	40	13 335
6111 Pěstitelé polních plodin	48	13 752
6112 Ovocnáři, vinaři, chmelaři a ostatní pěstitelé plodin rostoucích na stromech	52	15 605
6113 Zahradníci a pěstitelé zahradních plodin a sazenic	85	14 945
6121 Chovatelé hospodářských zvířat (kromě drůbeže a včel)	235	16 686
6122 Chovatelé drůbeže	51	12 884
6129 Ostatní chovatelé, ošetřovatelé zvířat jinde neuvedení (v rezervacích, stájích apod.)	42	15 904
6141 Dělníci pro pěstění a ošetřování lesa	136	16 318
6142 Dělníci pro těžbu dřeva (kromě obsluhy pojízdných zařízení)	81	19 447
7122 Zedníci, kameníci, omítkáři	647	20 425
7123 Betonáři, dělníci specializovaní na pokládání betonových povrchů	241	25 108
7124 Tesaři a truhláři	277	23 203
7125 Stavební montážníci	126	23 436
7126 Asfaltéři, dlaždiči	30	21 651
7129 Ostatní stavební dělníci hlavní stavební výroby a pracovníci v ostatních oborech	555	21 518
7134 Izolatéři	30	23 529
7136 Instalatéři, potrubáři, stavební zámečníci, klempíři	746	25 594
7137 Stavební a provozní elektrikáři	277	23 970
7139 Ostatní dělníci zajišťující dokončovací stavební práce a dělníci v příbuzných obor.	212	23 791
7141 Malíři a tapetáři	21	18 613
7142 Lakýrníci a pracovníci v příbuzných oborech	189	21 519
7211 Formíři a jádraři	147	20 101
7212 Svářeči, řezači plamenem a páječi	665	22 937
7213 Výrobci a opraváři výrobků a dílů z plechů	124	19 776
7214 Montéři kovových konstrukcí	42	21 240
7215 Montéři lan a zdvihacích zařízení (např. na lodích, letadlech)	72	30 451
7221 Kováři, obsluha kováčích lisů, obsluha bucharů	180	21 752
7222 Nástrojaři, kovomodeláři, kovodělníci, zámečníci	2 494	20 732
7223 Seřizovači a obsluha obráběcích strojů (kromě automatických a poloautomatických)	1 498	23 357
7224 Brusiči, leštiči a ostříči nástrojů	310	21 083
7231 Mechanici a opraváři motorových vozidel	557	22 194
7234 Mechanici a opraváři kolejových vozidel	511	23 875
7235 Mechanici a opraváři obráběcích, zemědělských strojů a průmyslového zařízení	834	24 368
7239 Ostatní mechanici a opraváři strojů a zařízení bez elektro jinde neuvedení	387	21 247
7241 Elektromechanici, opraváři a seřizovači různých typů elektrických zařízení	2 816	22 029
7242 Mechanici, opraváři a seřizovači elektrických částí aut, letadel, lodí	241	22 866
7243 Mechanici, seřizovači, opraváři elektronických zařízení	212	21 699

Hrubá měsíční mzda a její složky, diference, placená doba podle podskupin zaměstnání KZAM-R

kraj: Jihomoravský

Diference				Průměr	Vybrané složky hrubé měsíční mzdy					Placená doba
1. decil	1. kvartil	3. kvartil	9. decil		prémie a odměny	příplatky za přesčas	příplatky ostatní	náhrady	odměny za pohotovost	
Kč/měs	Kč/měs	Kč/měs	Kč/měs	Kč/měs	%	%	%	%	%	hod/měs
10 203	11 998	18 074	21 982	15 718	11,7	0,3	5,9	8,3	0,0	173,6
8 701	11 650	17 403	19 111	14 581	17,2	0,9	7,4	7,4	0,0	175,0
9 441	10 303	13 727	15 156	11 948	1,5	0,2	4,7	10,2	0,0	169,4
16 876	22 878	30 065	31 784	25 843	9,6	1,6	16,3	10,6	5,0	172,7
9 137	9 692	13 994	18 477	12 753	7,3	1,4	7,1	8,6	0,0	174,5
11 211	12 818	17 868	21 876	16 138	11,4	0,2	5,4	8,8	0,0	174,2
13 866	16 885	25 166	38 054	22 554	31,2	0,0	1,4	8,3	0,0	174,1
9 626	11 680	14 601	15 107	13 071	8,6	0,4	9,4	10,0	0,0	171,5
10 773	11 996	15 586	17 831	14 159	5,3	0,6	4,7	11,2	0,0	180,1
11 675	13 474	17 012	20 228	15 928	7,8	0,6	0,6	9,6	0,0	179,7
12 714	13 527	17 093	20 920	15 914	9,9	1,6	2,3	11,6	0,1	185,7
12 889	14 364	19 317	21 660	17 032	7,2	0,8	8,6	8,2	0,1	187,7
10 685	11 928	14 382	16 770	13 346	16,3	1,1	6,0	7,8	0,1	186,4
10 708	13 279	20 397	22 018	16 746	17,2	1,3	4,2	11,5	0,2	179,5
11 783	12 911	17 428	20 089	15 797	11,5	0,2	0,5	16,1	0,0	175,3
12 712	15 838	22 277	25 467	19 319	13,0	0,6	1,3	15,0	0,0	174,3
15 896	17 982	23 796	27 616	21 284	17,4	1,6	1,1	14,1	0,0	185,2
17 873	21 199	29 295	32 076	25 283	12,6	0,9	1,7	11,9	0,0	179,7
16 648	19 000	27 092	30 747	23 452	13,3	2,4	1,8	13,6	0,0	187,0
17 478	20 800	28 805	34 612	24 993	9,2	2,1	1,7	13,2	0,3	181,8
16 473	17 965	23 728	25 377	21 123	33,1	0,2	0,3	19,9	0,0	179,6
16 473	18 357	24 980	30 009	22 359	16,5	2,1	1,4	13,6	0,1	185,7
20 142	21 973	26 545	31 012	24 332	17,1	3,7	2,1	11,8	0,0	197,4
18 076	21 110	29 194	33 746	25 752	15,2	1,3	2,2	11,5	2,2	175,9
17 588	20 578	27 286	30 880	24 089	10,2	0,9	4,1	11,7	1,5	176,0
20 497	22 330	25 485	27 591	23 831	15,6	0,6	0,6	12,7	0,0	178,9
15 058	16 242	19 750	23 883	18 815	9,7	2,3	2,3	11,8	0,0	184,2
15 859	18 605	25 001	29 319	22 207	16,0	2,0	8,7	12,1	0,0	176,5
16 080	17 999	24 471	26 769	21 006	19,1	2,4	14,6	11,8	0,0	179,0
17 542	19 641	26 973	31 597	24 143	14,3	1,8	8,7	12,7	0,1	174,9
14 336	15 818	23 981	27 609	20 401	16,2	0,9	4,2	12,9	0,0	171,7
16 008	17 643	27 843	29 665	22 555	11,0	1,9	5,4	12,6	0,9	180,4
22 644	26 863	33 356	36 271	30 176	19,9	1,8	3,8	9,7	3,4	182,9
15 899	19 024	24 154	27 149	22 048	17,3	0,9	7,1	12,8	0,0	174,0
15 070	17 446	24 648	29 671	21 665	15,0	1,5	5,2	11,9	0,6	174,9
17 305	19 928	28 345	34 074	24 658	13,8	1,4	4,7	11,8	0,0	174,8
14 840	17 443	26 220	30 131	22 012	13,1	2,1	7,4	12,5	0,0	175,6
16 567	19 021	25 498	29 450	22 640	18,9	0,7	2,3	11,7	0,3	175,0
20 343	21 735	26 787	29 133	24 382	8,2	1,0	9,0	13,0	0,2	166,3
16 577	20 576	29 311	32 492	24 868	16,2	1,4	5,1	10,7	0,3	176,8
13 657	16 758	25 357	30 880	21 866	15,1	1,1	4,1	10,6	0,2	174,5
13 642	17 475	27 468	35 026	23 351	13,0	1,5	5,4	10,9	1,0	175,5
19 008	20 812	25 606	28 917	23 544	11,5	0,6	7,6	12,8	0,3	167,4
14 812	17 396	27 252	33 043	22 943	14,2	1,6	3,9	10,2	1,8	171,2

Výsledky ke dni 10. 3. 2011

Hrubá měsíční mzda a její složky, diference, placená doba podle podskupin zaměstnání KZAM-R

kraj: Jihomoravský

Podskupiny zaměstnání KZAM-R	Počet zaměstnanců přepočtený podle placených měsíců	Medián
		Kč/měs
7244 Telefonní a telegrafní mechanici, montéři a opraváři	23	22 316
7246 Montéři a opraváři silnoproudých elektrických vedení	226	23 497
7247 Montéři a opraváři slaboproudých elektrických vedení	41	26 611
7311 Výrobci, mechanici a opraváři přesných přístrojů a zařízení	150	26 065
7321 Výrobci hrnčířského, porcelánového zboží, žáruvzdorných výrobků, brus.kotoučů	412	24 404
7324 Malíři skla a keramiky a pracovníci v příbuzných oborech (vč. výrobců zrcadel)	27	21 141
7341 Tiskaři, sazeči (kromě obsluhy tiskárenských strojů)	20	28 067
7345 Knihvazači a pracovníci v příbuzných oborech	24	15 006
7346 Sítotiskaři, deskotiskaři a textilní tiskaři	32	18 324
7411 Zpracovatelé masa, ryb vč. uzenářů a konzervovačů masa a ryb	250	18 512
7412 Zpracovatelé pekárenských a cukrářských výrobků	562	14 444
7414 Konzervovači ovoce, zeleniny a příbuzných produktů	112	13 383
7419 Ostatní zpracovatelé - výrobci potravinářských výrobků jinde neuvedení	81	15 739
7421 Impregnační a úpraváři dřeva	47	16 727
7422 Umělečtí truhláři, řezbáři, výrobci a opraváři výrobků ze dřeva vč. opravářů	247	20 745
7423 Seřizovači a seřizovači-obsluhovači dřevoobráběcích strojů	54	19 622
7431 Kvalifikovaní dělníci připravující přírodní vlákno pro další zpracování	113	12 055
7432 Přádlači, ruční tkalci, pletaři a jiní výrobci ručně vyráběných tkanin	68	18 793
7436 Švadleny, vyšivači a pracovníci v příbuzných oborech	56	16 719
7437 Čalouníci a pracovníci v příbuzných oborech (včetně autočalouníků)	22	19 471
7439 Ostatní dělníci při výrobě textilu, oděvů a výrobků z kůže, kožešin	310	14 554
7442 Obuvníci, včetně opravářů obuvi (kromě strojních obuvníků)	63	12 489
8111 Obsluha důlního zařízení a razících štítů	93	24 704
8112 Obsluha zařízení pro úpravu rudných a nerudných surovin	36	22 329
8113 Vrtaři, jeřábníci při ropných nebo plynových vrtech a dělníci v příbuzných oborech	217	26 876
8121 Obsluha zařízení při hutní výrobě kovů obsluha pecí a konvertorů	17	18 347
8122 Obsluha zařízení ve slévárenství (taviči, slévači)	571	21 293
8123 Obsluha zařízení na tepelné zpracování kovů	108	21 312
8125 Obsluha zařízení na tváření kovů ve válcovnách	190	18 944
8131 Obsluha pecí na výrobu skla a keramiky	278	25 756
8139 Obsluha ostatních zařízení na výrobu skla a keramiky	579	25 548
8141 Obsluha pily a jiného zařízení na zpracování dřeva	152	17 231
8149 Obsluha ostatních zařízení na zpracování dřeva a v papírnách jinde neuvedená	120	15 431
8159 Obsluha ostatních zařízení při chemické výrobě jinde neuvedená	94	19 093
8161 Obsluha zařízení při výrobě a rozvodu elektřiny	110	32 029
8162 Obsluha parních turbín, ohřevačů a motorů	173	20 249
8163 Obsluha zařízení při úpravě, čištění a rozvodu vody	370	20 152
8171 Obsluha automatických nebo poloautomatických montážních linek	495	17 548
8172 Obsluha průmyslových robotů	69	19 831
8180 Obsluha strojů a zařízení pro práce na železničním svršku	70	23 822
8211 Obsluha automatických nebo poloautomatických obráběcích strojů (kromě 722)	968	22 825
8212 Obsluha strojů na výrobu maltovin, vápna, cementu, prefabrikátů	224	23 548
8223 Obsluha strojů při konečné úpravě a nanášení ochranných povlaků	140	21 766
8231 Obsluha strojů na výrobu pryžových výrobků (např. obuvi, pneumatik)	714	17 990

Hrubá měsíční mzda a její složky, diference, placená doba podle podskupin zaměstnání KZAM-R

kraj: Jihomoravský

Diference				Průměr	Vybrané složky hrubé měsíční mzdy					Placená doba
1. decil	1. kvartil	3. kvartil	9. decil		prémie a odměny	příplatky za přesčas	příplatky ostatní	náhrady	odměny za pohotovost	
Kč/měs	Kč/měs	Kč/měs	Kč/měs	Kč/měs	%	%	%	%	%	hod/měs
18 186	19 957	23 644	37 650	24 285	9,2	0,7	1,4	10,5	1,5	170,5
18 543	20 939	26 578	30 094	24 005	8,6	1,2	4,8	10,7	1,4	172,8
22 844	24 080	29 913	37 093	29 818	16,9	0,8	1,3	9,5	4,2	175,4
19 674	22 685	30 826	35 612	27 118	16,0	1,0	6,1	11,8	0,5	170,3
19 462	21 487	26 947	29 296	24 199	19,3	0,4	4,9	12,7	0,1	170,4
17 634	19 759	25 050	26 273	22 203	26,2	1,1	7,7	11,3	0,0	165,6
13 840	23 015	29 614	31 189	25 703	10,7	4,3	7,9	9,2	0,0	179,8
8 948	10 261	17 069	21 968	15 736	9,8	0,3	12,0	10,6	0,0	172,7
10 777	17 291	20 397	20 926	17 533	35,1	0,1	0,0	9,5	0,0	166,8
16 255	17 314	21 471	24 142	19 462	18,9	0,2	3,1	11,7	0,0	170,1
11 414	13 182	15 754	17 512	14 644	15,1	1,4	10,9	8,7	0,0	177,0
12 462	12 928	15 041	16 608	14 187	11,4	1,2	4,1	10,9	0,0	171,1
13 536	14 762	17 771	20 595	17 339	6,8	0,3	7,9	8,6	0,0	174,1
13 276	14 726	19 786	33 115	19 023	33,3	0,0	0,4	11,9	0,0	169,3
15 295	17 453	23 572	26 136	20 781	17,5	0,5	5,2	10,8	0,0	173,0
15 540	17 594	21 664	24 402	19 789	35,8	1,6	6,9	10,9	0,0	181,1
10 449	11 122	14 299	17 510	12 983	15,3	0,2	0,9	12,8	0,0	174,4
16 245	17 013	21 093	21 916	19 014	15,0	1,3	5,5	11,9	0,0	178,9
9 581	14 206	18 402	20 293	15 933	13,4	0,6	11,7	11,9	0,0	170,3
16 864	17 790	21 685	21 970	19 673	16,9	1,6	9,2	12,7	0,0	173,6
13 706	14 182	15 327	16 043	14 828	9,7	0,6	3,7	12,9	0,0	172,0
10 396	10 942	15 215	24 420	14 505	14,8	1,4	1,9	11,8	0,0	176,6
20 160	21 749	29 525	32 048	25 372	17,9	1,5	2,9	11,1	0,0	181,7
19 312	21 100	26 374	29 253	23 383	28,7	1,0	1,8	13,0	0,0	171,0
21 031	23 624	32 609	37 848	28 803	18,1	0,1	8,3	9,3	0,8	166,4
16 225	17 146	23 597	25 151	20 244	4,0	1,2	10,1	10,5	0,0	168,2
14 774	17 263	24 892	27 956	21 484	16,2	2,1	10,7	11,1	0,0	181,9
15 837	18 329	24 193	30 588	22 405	12,1	1,9	13,9	10,5	0,3	176,8
15 428	16 987	21 713	24 293	19 661	1,1	1,8	20,1	8,8	0,2	176,0
15 737	19 924	30 708	34 172	25 392	17,1	0,3	10,3	10,8	0,1	164,8
21 056	23 318	28 057	30 183	25 781	28,6	0,2	5,8	11,4	0,0	165,3
13 594	14 512	20 148	22 819	17 622	14,7	1,2	3,0	11,4	0,0	172,9
13 348	13 911	17 052	18 185	15 622	4,3	1,2	4,2	8,5	0,0	172,0
13 804	15 775	21 209	24 643	19 622	15,1	0,7	7,0	12,1	0,0	168,2
24 231	26 956	36 195	37 820	31 674	12,8	0,6	21,6	9,9	0,8	162,1
12 836	16 395	28 813	32 626	22 525	13,2	1,1	14,5	9,5	0,2	170,5
16 160	18 124	24 151	27 744	21 248	18,8	0,6	7,9	9,3	0,8	169,4
14 589	16 014	19 489	21 204	17 835	12,5	0,6	3,7	10,7	0,0	168,3
16 771	18 289	21 077	23 992	19 901	15,4	1,2	2,4	14,1	0,0	170,5
21 101	22 290	26 160	33 015	24 913	9,1	2,9	2,9	12,3	2,4	183,0
16 107	18 929	27 724	32 791	23 853	13,5	1,3	5,8	10,7	0,0	176,1
17 483	19 894	28 251	34 517	24 739	16,8	0,9	5,5	13,9	0,2	173,9
15 071	17 838	24 490	27 039	21 579	11,9	1,9	6,1	9,9	0,0	177,0
15 107	16 477	19 763	21 977	18 265	11,3	2,4	4,4	13,0	0,0	173,6

Výsledky ke dni 10. 3. 2011

Hrubá měsíční mzda a její složky, diference, placená doba podle podskupin zaměstnání KZAM-R

kraj: Jihomoravský

Podskupiny zaměstnání KZAM-R	Počet zaměstnanců přepočtený podle placených měsíců	Medián
		Kč/měs
8232 Obsluha strojů na výrobu plastových výrobků (vč. laminování)	180	27 494
8240 Obsluha automatických nebo poloautomatických dřevoobráběcích strojů	38	17 461
8251 Obsluha tiskárenských strojů	196	22 144
8254 Obsluha kopírovacích strojů	18	21 116
8262 Obsluha tkacích a pletacích strojů	147	21 404
8264 Obsluha strojů na bělení, barvení, čištění, praní, žehlení textilu	217	15 347
8273 Obsluha strojů na mletí zrn a koření	73	19 412
8274 Obsluha strojů na zpracování mouky, výrobu pečiva, čokolády a cukrovinek	556	18 751
8281 Montážní dělníci montující mechanická zařízení (stroje, vozidla)	1 404	17 137
8282 Montážní dělníci montující elektrická zařízení	1 632	18 985
8283 Montážní dělníci montující elektronická zařízení	839	16 801
8284 Montážní dělníci montující výrobky z kovů, pryže a plastů	1 014	14 998
8285 Montážní dělníci montující výrobky ze dřeva a podobných materiálů	73	17 636
8287 Montážní dělníci montující výrobky z kombinovaných materiálů	208	17 494
8290 Obsluha jiných stacionárních zařízení a ostatní montážní dělníci	561	15 803
8311 Strojvedoucí	738	31 841
8313 Dělníci zabezpečující sestavování vlaků (brzdaři, výhybkáři)	519	23 991
8321 Řidiči osobních a malých dodávkových automobilů, taxikáři	226	20 924
8323 Řidiči autobusů, trolejbusů a tramvají	1 870	24 954
8324 Řidiči nákladních automobilů a tahačů	1 915	19 751
8326 Řidiči speciálních vozidel	236	24 115
8331 Obsluha zemědělských a lesních strojů	285	19 645
8332 Obsluha zemních a příbuzných strojů	301	24 397
8333 Obsluha jeřábů, zdvihacích a podobných manipulačních zařízení	362	16 735
8334 Obsluha vysokozdvíhacích a ostatních motorových vozíků	1 137	19 249
9132 Pomocníci a uklízeči v kancelářích, hotelích, nemocnicích a jiných zařízeních	1 575	11 393
9141 Domovníci, správci domu	98	13 329
9151 Poslíčci, nosiči zavazadel a doručovatelé	34	12 359
9152 Vrátní, hlídači, uváděči a šatnářky	662	11 426
9161 Sběrači odpadků, popeláři	159	17 688
9162 Metaři, čističi záchodků, žump, kanálů a podobných zařízení	58	21 584
9211 Pomocní a nekvalifikovaní dělníci v zemědělství	47	17 130
9312 Pomocní a nekvalifikovaní dělníci na stavbách a údržbě silnic, přehrad	73	19 729
9313 Pomocní a nekvalifikovaní dělníci na stavbách budov	40	18 418
9321 Pomocní a nekvalifikovaní montážní a manipulační dělníci	1 266	16 361
9322 Ruční balíči a pytlovači	74	15 827
9323 Dělníci nádvorní skupiny (pomocní montéři)	267	15 361
9333 Vazači a nosiči břemen, přístavní dělníci (dokaři)	93	18 028
9339 Pomocní a nekvalifikovaní pracovníci v dopravě, ve skladech, v telekomunikacích	1 591	17 035

Hrubá měsíční mzda a její složky, diference, placená doba
podle podskupin zaměstnání KZAM-R

kraj: Jihomoravský

Diference				Průměr	Vybrané složky hrubé měsíční mzdy					Placená doba
1. decil	1. kvartil	3. kvartil	9. decil		prémie a odměny	příplatky za přesčas	příplatky ostatní	náhrady	odměny za pohotovost	
Kč/měs	Kč/měs	Kč/měs	Kč/měs	Kč/měs	%	%	%	%	%	hod/měs
14 181	17 614	29 520	31 426	23 974	8,3	1,9	4,8	8,6	0,0	179,5
12 840	13 951	21 930	33 145	20 170	13,3	2,3	3,1	11,0	0,0	174,4
15 518	18 444	30 071	44 063	25 688	11,3	2,9	9,6	9,2	0,0	176,0
12 588	15 206	22 382	24 391	19 684	14,8	0,4	0,5	10,4	0,0	172,0
15 046	18 746	22 315	23 643	20 445	18,0	1,6	7,8	12,0	0,0	184,8
11 486	12 471	17 649	19 948	15 250	11,8	0,8	4,8	12,1	0,0	170,2
14 911	16 319	21 366	22 993	19 126	15,1	2,4	4,8	9,8	0,0	194,0
15 644	16 965	21 744	26 184	19 918	26,2	2,4	12,6	9,1	0,0	180,4
13 953	15 069	21 242	26 417	19 225	13,5	1,5	6,2	11,8	0,0	173,8
14 940	16 768	21 703	29 827	20 240	17,3	1,2	5,6	9,3	0,0	171,1
12 883	13 921	19 421	22 513	17 416	12,6	2,4	2,7	9,6	0,0	174,4
12 316	13 537	16 521	19 024	15 534	11,0	0,9	3,6	9,5	0,0	171,1
14 963	16 318	19 124	20 237	18 090	7,2	0,4	3,5	9,7	0,0	176,5
14 150	15 811	19 807	23 064	18 227	8,2	1,9	5,3	10,0	0,5	179,9
13 657	14 338	19 843	21 580	17 096	10,7	1,1	4,3	11,5	0,0	167,8
27 921	30 538	33 207	35 320	31 624	4,6	1,6	15,1	12,1	0,0	165,2
21 650	22 863	25 379	27 373	24 230	4,6	1,4	13,9	11,5	0,0	164,9
15 912	18 594	24 978	30 225	22 180	19,9	1,8	3,2	9,7	0,1	180,7
18 987	21 515	27 434	30 094	24 556	11,3	2,1	10,2	10,3	0,0	186,4
13 039	15 126	22 676	26 360	19 716	14,4	1,8	4,8	10,1	0,2	184,4
20 546	22 142	27 705	30 416	24 967	25,0	2,2	5,6	10,8	1,1	182,5
15 055	17 097	22 031	23 900	19 689	9,3	2,1	4,3	11,2	0,0	195,5
18 520	21 368	29 211	36 115	25 869	19,8	1,6	1,9	12,6	0,7	182,1
12 414	13 992	20 484	24 358	17 867	15,3	1,9	9,9	11,3	0,0	176,2
15 185	16 435	21 852	24 921	19 636	15,8	1,1	3,8	10,0	0,0	171,4
8 874	9 925	13 533	15 927	12 006	10,0	0,3	3,7	9,9	0,0	173,7
9 760	10 719	19 421	23 405	15 433	14,1	0,3	1,2	10,5	0,1	173,6
8 307	10 251	26 129	28 355	16 330	11,2	0,4	7,4	10,6	0,0	174,8
8 897	10 110	14 131	16 559	12 340	8,2	1,1	11,6	8,6	0,0	178,9
14 464	16 918	19 084	21 087	17 981	26,8	1,5	10,5	10,7	0,2	175,4
16 162	18 900	23 503	25 362	20 971	21,6	1,3	4,4	12,4	1,7	170,1
11 278	13 745	19 352	20 610	16 421	9,8	1,4	5,6	8,4	0,0	197,0
14 679	16 613	22 658	27 542	20 305	21,4	1,6	5,4	9,6	0,3	183,2
13 440	16 314	22 089	27 663	19 582	36,9	0,1	2,4	14,6	0,0	177,7
11 357	13 511	20 065	24 037	17 208	11,6	1,1	4,5	10,6	0,0	175,0
12 651	14 051	19 364	20 976	16 694	17,5	0,9	3,0	11,7	0,0	170,6
10 237	12 345	17 958	20 167	15 090	16,4	0,8	4,4	10,3	0,0	173,0
12 540	16 154	19 608	21 355	17 595	13,5	1,3	2,6	10,0	0,0	174,6
12 992	14 502	20 434	22 157	17 626	17,2	0,9	3,1	10,7	0,1	173,1

Výsledky ke dni 10. 3. 2011

**Průměrná měsíční odpracovaná a neodpracovaná doba zaměstnanců
podle podskupin zaměstnání KZAM-R**

kraj: Jihomoravský

Podskupiny zaměstnání KZAM-R	Počet zaměstnanců přečtený podle eviden. měsíců	Odpracovaná doba		Neodpracovaná doba		
		celkem	z toho přesčas	celkem	z toho	
					nemoc	dovolená
		hod/měs	hod/měs	hod/měs	hod/měs	hod/měs
1210 Ředitelé a prezidenti velkých organizací, podniků	294	151,0	0,0	19,5	1,6	14,4
1221 Ved. pracovníci v zemědělství, lesnictví, rybář. a mysliv.	137	150,1	0,9	20,8	2,4	14,6
1222 Vedoucí pracovníci v průmyslu (ve výrobě)	589	150,1	2,2	20,6	1,1	14,7
1223 Vedoucí pracovníci ve stavebnictví a zeměměřičtví	243	154,4	3,6	22,9	2,5	16,4
1224 Vedoucí pracovníci ve velkoobchodě a v maloobchodě	1 084	155,9	3,2	20,2	3,3	14,2
1225 Vedoucí pracovníci v restauracích a hotelích	20	151,2	1,7	22,0	4,2	13,9
1226 Ved. pracovníci v dopr., skladování, telekom. a na pošt. úř.	494	140,7	1,0	24,6	3,6	16,1
1227 Ved. prac. v organ.zaměřených na poskytování obch.služ.	289	150,2	0,2	22,5	1,9	15,8
1228 Ved.prac. v pečovatel., úklidových a podobných službách	56	152,0	0,5	21,9	4,1	13,4
1229 Ved. pracovních dílčích celků jinde neuved. (kult.,zdrav.)	428	156,4	4,7	20,4	1,2	15,6
1231 Vedoucí pracovníci finančních a hospodářských útvarů	488	150,1	0,4	20,8	1,2	15,0
1232 Ved. prac. personálních útvarů a útvarů průmysl. vztahů	162	149,2	0,3	21,7	1,4	15,1
1233 Vedoucí pracovníci obytných útvarů (vč. průzkumu trhu)	451	149,6	0,6	20,8	1,7	15,2
1234 Ved. prac. reklamních útvarů a útvarů pro styk s veřejností	74	149,5	2,2	21,5	1,4	15,4
1235 Vedoucí pracovníci zásobovacích útvarů	231	151,8	1,9	20,4	0,6	14,7
1236 Vedoucí pracovníci výpočetních útvarů	111	147,2	0,7	22,2	2,2	15,7
1237 Vedoucí pracovníci výzkumných a vývojových útvarů	296	149,7	0,4	22,0	1,5	16,9
1239 Vedoucí pracovníci ostatních útvarů jinde neuvedení	564	147,9	0,8	23,5	1,7	16,9
1311 Vedoucí, ředitelé v zemědělství, lesnictví, rybářství	20	153,9	0,4	20,6	0,9	14,9
1312 Vedoucí, ředitelé v průmyslu (ve výrobě)	197	150,6	1,6	19,4	0,6	14,7
1313 Vedoucí, ředitelé ve stavebnictví a zeměměřičtví	82	152,5	0,7	21,9	0,9	15,9
1314 Vedoucí, ředitelé ve velkoobchodu a maloobchodu	1 042	152,7	2,3	21,6	3,4	14,0
1315 Vedoucí, ředitelé v restauracích a hotelích	39	153,0	0,9	21,3	3,8	12,9
1316 Vedoucí v dopravě, sklad., telekomun. a na pošt. úřadech	183	141,9	0,8	23,8	3,0	15,6
1317 Ved., ředitelé v podnicích poskytujících obchodní služby	125	148,4	0,1	25,4	3,7	16,0
1318 Vedoucí, ředitelé pečovatelských, úklidových a pod. služ.	17	162,5	0,5	15,9	0,3	13,1
1319 Vedoucí, ředitelé malých organizací ostatní (kult.,zdrav.)	106	151,7	0,3	22,1	3,2	14,3
2111 Fyzikové a astronomové	27	154,2	1,2	20,8	2,5	16,8
2113 Chemici	104	142,4	0,2	26,6	2,2	15,8
2114 Geologové, geofyzici, geodeti, hydrologové apod.	123	145,4	0,3	24,1	2,6	15,4
2119 Ostatní vědci a odborníci v příbuz. oborech jinde neuved.	449	149,7	0,7	21,7	1,5	17,6
2121 Matematici a odborníci v příbuzných oborech	83	151,7	0,1	22,1	2,1	19,0
2131 Projektanti a analytici výpočetních systémů	227	151,8	1,2	23,3	1,3	15,5
2132 Programátoři	2 651	155,4	3,5	19,9	1,8	15,9
2139 Ostatní odborníci zabývající se výp. tech. jinde neuvedení	856	151,9	1,5	21,4	2,1	15,9
2141 Hlavní architekti, architekti a plánovači měst, urbanisté	21	157,6	0,0	16,4	1,1	12,4
2142 Projektanti staveb a areálů, stavební inženýři	749	149,0	0,7	22,7	2,9	16,2
2143 Projektanti elektrotechnických zařízení, elektroinženýři	471	151,3	3,1	20,8	1,6	14,9
2144 Projektanti elektronických syst. a telekomunikačních sítí	417	151,5	2,4	21,7	1,2	17,4
2145 Projektanti a konstruktéři strojních zařiz., strojní inženýři	935	149,0	1,8	21,6	1,5	15,5
2146 Chemičtí inženýři, technologové	83	147,8	1,2	23,2	3,3	15,4
2147 Důlní a hutní inženýři, technologové, metalurgové	17	142,4	4,2	24,9	3,9	13,4
2149 Ostatní architekti, projektanti, konstrukt.a techn.inženýři	446	151,2	2,9	22,0	1,4	15,7
2211 Bakteriologové, biologové, ekologové, zoologové	72	148,1	1,0	24,1	1,7	16,5

Výsledky ke dni 10. 3. 2011

**Průměrná měsíční odpracovaná a neodpracovaná doba zaměstnanců
podle podskupin zaměstnání KZAM-R**

kraj: Jihomoravský

Podskupiny zaměstnání KZAM-R	Počet zaměstnanců přepracovaný podle eviden. měsíců	Odpracovaná doba		Neodpracovaná doba		
		celkem	z toho přesčas	celkem	z toho	
					nemoc	dovolená
		hod/měs	hod/měs	hod/měs	hod/měs	hod/měs
2212 Farmakologové, anatomové, biochemici, fyziolog., patolog.	23	147,6	0,1	25,9	4,6	16,4
2213 Agronomové, šlechtitelé a odborníci v příbuzných oborech	204	151,0	0,2	23,2	2,6	19,4
2221 Lékaři, ordináři (kromě zubních lékařů)	111	151,3	2,3	23,5	1,5	16,2
2224 Farmaceuti, magistři v lékárně, lékárníci	111	149,9	4,4	27,3	5,5	16,7
2311 Vědeckopedagogičtí pracovníci	3 362	143,5	0,1	30,7	1,4	26,7
2319 Ostatní učitelé na vysokých školách	159	145,2	0,0	28,9	1,7	27,0
2359 Ost.odb.pedagogičtí prac.jinde neuvedení (odb.instruktoři)	40	149,1	0,2	23,4	2,7	17,2
2411 Odborní pracov. na úseku účetnictví, financí, daní, apod.	788	150,1	1,1	21,7	2,2	15,0
2412 Odbor. pracovníci na úseku zaměstnaneckých, pers. věcí	228	148,5	0,8	22,7	2,7	15,8
2413 Odborní pracovníci v bankovníctví a pojišťovnictví	1 613	148,0	0,7	25,4	4,2	15,4
2419 Ostatní odborní pracovníci v oblasti podnikání	595	147,1	0,4	21,6	2,5	15,8
2421 Právníci, právní poradci (mimo advokacie a soudnictví)	143	147,5	0,1	23,1	1,7	15,7
2432 Odborní pracovníci knihoven (kromě řadových)	25	149,3	0,2	20,7	1,9	14,9
2433 Odborní pracovníci v informacích (např. vti)	47	153,8	4,6	22,7	2,6	16,8
2441 Ekonomové - vědecktí pracovníci, specialisté, experti	478	148,9	0,4	22,7	2,5	15,6
2447 Tlumočníci a překladatelé	14	148,1	2,2	25,3	1,2	16,0
2451 Spisovatelé, autoři, kritikové, novináři, redaktoři	142	149,9	0,0	24,7	3,9	15,1
2452 Sochaři, malíři, umělečtí restaurátoři, grafici a výtvarníci	38	153,9	0,6	19,7	1,8	14,7
2455 Režiséři, scenáristé, dramaturgové divadla, filmu, rozhlasu	25	142,6	0,4	27,2	5,7	16,8
2458 Umělečtí designéři a návrháři	26	154,5	0,0	19,5	3,1	16,0
2470 Odborní administrativní pracovníci jinde neuvedení	882	151,4	0,8	21,9	3,4	15,5
3111 Technici ve fyzikálních a příbuzných oborech	105	145,9	1,0	24,4	1,7	16,4
3112 Stavební technici	907	151,4	2,6	23,0	2,5	15,5
3113 Elektrotechnici	928	146,0	4,1	22,8	2,4	15,8
3114 Elektronici a technici v radiokomunikacích a telekomunik.	476	154,6	5,7	21,6	2,9	15,0
3115 Strojírenští technici	1 794	146,4	3,9	24,3	4,5	14,1
3116 Chemičtí technici	139	142,4	1,9	25,6	2,1	14,9
3117 Důlní a hutní technici	131	146,1	3,5	22,8	2,9	14,4
3118 Technici v kartografii, kresličtí a zeměměřičtí	357	147,1	1,9	23,4	3,1	14,8
3119 Ostatní techničtí pracovníci jinde neuvedení	2 509	150,4	2,8	21,6	2,5	15,8
3121 Poradci ve výpočetní technice	466	149,8	1,8	23,6	2,0	16,2
3122 Operátoři a obsluha výpočetní techniky	339	148,7	1,0	22,2	1,9	15,6
3123 Operátoři průmyslových robotů, nc strojů	204	157,4	12,2	19,7	3,2	13,1
3129 Ostatní technici ve výpočetní technice jinde neuvedení	77	150,6	1,8	22,2	1,0	16,3
3132 Obsluha zařiz. pro záznam zvuku, obrazu, operátoři kamery	84	150,6	5,0	22,0	2,8	15,2
3133 Obsluha vysílacího a telekomunikačního zařízení	89	139,5	1,3	19,8	5,0	13,1
3134 Obsluha lékařských zařízení	14	147,0	5,8	29,1	4,0	19,5
3151 Kolaudační technici a technici protipožární ochrany	32	146,3	3,2	24,1	1,3	17,7
3152 Bezpečnostní tech.a tech. pro kontrolu zdravotní nezávad.	528	147,6	2,5	22,3	3,6	14,7
3160 Technici železničního provozu	786	144,1	8,4	23,4	2,9	15,8
3211 Technici a laboranti v oblasti biologie a v příbuz. oborech	341	149,6	0,9	24,7	3,1	17,6
3212 Technici v agronomii, v lesnictví a v zemědělství	371	152,0	0,6	22,6	2,5	15,8
3221 Asistenti zdravotničtí	23	148,8	0,9	22,5	0,6	15,5
3228 Farmaceutičtí asistenti	80	148,7	3,9	26,1	4,6	16,7

Výsledky ke dni 10. 3. 2011

**Průměrná měsíční odpracovaná a neodpracovaná doba zaměstnanců
podle podskupin zaměstnání KZAM-R**

kraj: Jihomoravský

Podskupiny zaměstnání KZAM-R	Počet zaměstnanců přečtený podle eviden. měsíců	Odpracovaná doba		Neodpracovaná doba		
		celkem	z toho přesčas	celkem	z toho	
					nemoc	dovolená
		hod/měs	hod/měs	hod/měs	hod/měs	hod/měs
3231 Ošetřovatelé, všeobecné zdravotní sestry	167	139,6	1,2	28,2	6,2	15,8
3342 Pedagogové v oblasti dalšího vzdělávání	26	148,4	3,0	25,8	4,7	16,7
3349 Ostatní pedagogové jinde neuvedení	25	147,7	0,5	25,2	4,6	15,8
3411 Zprostředkovatelé finanč. transakcí, obchodu s cen. papíry	207	148,2	0,0	25,6	3,2	15,7
3412 Pojišťovací agenti	570	147,1	0,3	26,4	6,2	16,5
3415 Obchodní cestující, prof. poradci v obchodě, obch.zástupci	1 226	149,8	0,6	22,1	3,3	14,6
3416 Nákupčí	771	148,2	1,4	22,4	2,4	15,0
3417 Odhadci a zbožiznalci	72	147,8	1,1	23,9	3,2	14,3
3419 Ostatní pracovníci - obchodní zprostředkovatelé jinde n.	55	157,1	1,8	17,8	1,9	14,9
3421 Obchodní agenti	1 170	147,1	0,7	23,4	3,8	14,6
3422 Odbytoví a přepravní agenti	1 167	149,1	3,9	22,7	4,4	14,8
3423 Zprostředkovatelé práce a agenti pracovních úřadů	19	150,2	0,0	23,6	4,6	15,3
3429 Ostatní obchodní agenti a makléři jinde neuvedení	62	151,1	0,4	21,0	2,6	14,0
3431 Odborné sekretářky, sekretáři	595	149,4	0,5	23,7	3,6	16,9
3433 Prac. v oblasti účetnictví,fakturace,rozpočet., kalkulace	2 665	149,1	0,7	22,4	2,7	15,0
3434 Pracovníci v oblasti statistiky a matematiky	47	146,9	0,6	22,6	2,9	15,2
3435 Pracovníci v oblasti práce a mezd (kromě účetních)	96	144,9	0,4	24,8	2,7	15,9
3436 Referenti osobních oddělení	247	145,3	0,4	24,7	3,7	15,5
3439 Ostatní odborní administrativní pracovníci jinde neuvedení	1 785	148,0	0,6	24,0	3,0	16,9
3449 Ostatní celní a daňoví pracovníci a prac. v příb. oborech	51	147,3	0,0	26,6	1,4	16,6
3471 Aranžéři, průmysloví a komerční návrháři,bytoví architekti	57	147,0	0,4	25,1	8,2	13,4
4112 Kancelářští pracovníci a obsluha zařiz. na zpracování textu	82	146,6	1,6	24,9	3,9	15,4
4113 Pracovníci přípravy dat výpočetní techniky	190	150,4	0,2	23,7	5,6	14,5
4115 Sekretářky, sekretáři	1 410	148,6	1,2	23,7	4,1	15,0
4121 Nižší účetní	298	149,5	0,5	21,7	2,2	14,3
4122 Nižší statistici	14	141,5	0,2	27,1	8,9	15,1
4123 Nižší finanční, daňoví úředníci a úředníci v příb. oborech	217	145,4	0,0	27,6	4,3	15,7
4131 Úředníci ve skladech	2 173	151,5	4,4	22,9	4,8	13,8
4132 Úředníci ve výrobě (např. výrobní plánovači)	311	148,5	3,2	23,4	3,8	13,8
4133 Úředníci v dopravě a v přepravě (dispečeri, kontr. apod.)	484	147,6	3,8	23,9	4,6	15,2
4141 Řadoví knihovníci, archiváři, evidenční pracovníci	94	144,3	0,1	27,0	3,3	18,2
4142 Poštovní doručovatelé, úředníci v třídírnách	1 735	132,2	0,8	29,8	8,4	15,3
4143 Korektoři, kódovači a pracovníci v příbuzných oborech	18	144,1	1,8	25,1	6,2	12,7
4190 Ostatní nižší úředníci jinde neuvedení	204	147,6	0,9	25,9	3,5	14,3
4211 Pokladníci (v bankách, pojišťov., spořitelnách, na poště)	485	147,6	1,4	23,6	3,8	15,0
4212 Úředníci na přepážkách a směnárníci	1 212	137,7	0,2	25,8	5,3	15,5
4213 Pokladníci v obchodě, společném stravování apod.	1 488	149,6	2,1	25,2	9,6	13,7
4214 Prodavači vstupenek, jízdenek apod.	258	140,2	2,4	24,2	4,9	16,9
4215 Bookmakeři, krupiéři a úředníci sázkových kanceláří	354	149,4	0,9	19,9	4,5	13,6
4216 Inkasisté (výběrčí dluhů)	55	137,4	2,8	30,2	11,7	14,0
4222 Recepční	120	150,4	2,6	23,2	4,8	14,2
4223 Telefonisté	415	143,9	1,1	27,0	7,8	14,3
4224 Informátoři	170	147,6	1,0	26,0	7,4	16,3
5121 Pracovníci dohlížející nad obsluh. personálem, hospodyně	66	157,3	5,5	19,1	3,2	12,9

Výsledky ke dni 10. 3. 2011

**Průměrná měsíční odpracovaná a neodpracovaná doba zaměstnanců
podle podskupin zaměstnání KZAM-R**

kraj: Jihomoravský

Podskupiny zaměstnání KZAM-R	Počet zaměstnanců přepracovaný podle eviden. měsíců	Odpracovaná doba		Neodpracovaná doba		
		celkem	z toho přesčas	celkem	z toho	
					nemoc	dovolená
		hod/měs	hod/měs	hod/měs	hod/měs	hod/měs
5122 Kuchaři	574	150,6	2,1	23,0	6,0	13,0
5123 Číšníci, servírky	225	155,9	5,6	18,9	5,1	11,8
5132 Pečovatelé a pomoc. ošetřovat. v zařiz.soc. péče, v nemoc.	86	140,3	0,9	29,0	7,3	16,0
5161 Hasiči, požárníci	78	151,3	8,6	21,4	1,6	17,5
5169 Ostatní pracovníci ochrany a ostrahy jinde neuvedení	1 744	152,9	4,5	21,4	6,4	12,8
5211 Prodavači v obchodech	5 441	150,4	1,4	23,8	7,7	13,0
5212 Předváděči zboží	17	156,3	0,1	17,7	3,0	13,7
5220 Prodavači ve stáncích a na tržištích	42	146,1	2,8	25,1	8,9	12,7
6111 Pěstitelé polních plodin	51	151,5	4,6	28,2	8,0	13,3
6112 Ovocnáři, vinaři, a ostatní pěst. plodin rost. na stromech	54	155,9	4,1	23,6	5,7	12,0
6113 Zahradníci a pěstitelé zahradních plodin a sazenic	90	154,9	9,3	30,4	9,4	14,3
6121 Chovatelé hospodářských zvířat (kromě drůbeže a včel)	249	162,6	10,3	24,5	9,6	13,5
6122 Chovatelé drůbeže	55	160,7	11,2	25,1	12,6	11,2
6129 Ostatní chovatelé, ošetřovatelé zvířat jinde neuvedení	42	155,8	5,5	23,7	1,3	15,5
6141 Dělníci pro pěstění a ošetřování lesa	142	143,3	1,0	32,0	6,3	15,1
6142 Dělníci pro těžbu dřeva (kromě obsluhy pojízdných zařiz.)	84	144,8	1,7	29,5	5,1	14,4
7122 Zedníci, kameníci, omítkáři	694	148,0	10,0	36,4	11,2	16,7
7123 Betonáři, děl.specializovaní na pokládání beton. povrchů	255	148,3	6,3	31,1	9,3	14,1
7124 Tesaři a truhláři	297	150,5	13,3	35,5	11,5	16,2
7125 Stavební montážníci	136	146,2	11,5	34,7	11,8	16,4
7126 Asfaltéři, dlaždiči	33	132,8	4,5	46,5	12,2	17,2
7129 Ostatní stavební děl. stav. výroby a prac. v ost. oborech	588	150,3	12,3	34,8	9,4	16,9
7134 Izolatéři	33	157,2	20,0	37,8	16,9	15,2
7136 Instalatéři, potrubáři, stavební zámečníci, klempíři	780	147,4	8,0	28,3	7,0	15,5
7137 Stavební a provozní elektrikáři	284	150,2	6,0	25,6	4,0	15,5
7139 Ostatní dělníci zajišťující dokončovací stavební práce	225	148,1	4,3	30,5	9,8	13,8
7141 Malíři a tapetáři	23	148,7	12,2	34,4	12,9	14,7
7142 Lakýrníci a pracovníci v příbuzných oborech	203	143,6	9,8	32,2	10,1	13,3
7211 Formíři a jádraři	158	147,9	13,7	30,0	11,5	12,3
7212 Svářeči, řezači plamenem a páječi	710	142,0	8,0	32,4	8,9	13,6
7213 Výrobci a opraváři výrobků a dílů z plechů	129	143,5	4,8	28,0	6,2	14,2
7214 Montéři kovových konstrukcí	43	154,5	12,5	25,5	4,4	13,9
7215 Montéři lan a zdvihacích zařiz. (např. na lodích, letadel)	73	157,5	12,1	25,2	2,9	16,0
7221 Kováři, obsluha kovacích lisů, obsluha bucharů	198	138,7	6,1	34,6	10,4	12,7
7222 Nástrojaři, kovodeláři, kovodělníci, zámečníci	2 621	145,3	8,0	29,3	7,4	14,2
7223 Seřizovači a obsluha obráběcích strojů	1 569	146,7	8,0	27,7	6,8	13,8
7224 Brusíči, leštiči a ostříči nástrojů	328	144,2	9,7	30,8	8,3	12,8
7231 Mechanici a opraváři motorových vozidel	581	147,5	5,1	27,3	6,6	14,1
7234 Mechanici a opraváři kolejových vozidel	531	139,4	4,7	26,8	5,9	16,8
7235 Mechanici obráběcích, zemědělských strojů a prům. zařiz.	862	152,0	8,8	24,5	5,3	14,5
7239 Ostatní mechanici a opraváři strojů a zařízení bez elektro	403	148,5	5,5	25,8	5,8	14,7
7241 Elektromech.a seřizovači různých typů elektrických zařiz.	2 921	148,6	7,9	26,9	5,7	14,6
7242 Mechanici, opraváři a seřizovači elektr. částí aut, letadel	250	140,1	2,9	27,2	6,1	16,3
7243 Mechanici, seřizovači, opraváři elektronických zařízení	218	145,8	6,1	25,3	4,1	14,6

Výsledky ke dni 10. 3. 2011

**Průměrná měsíční odpracovaná a neodpracovaná doba zaměstnanců
podle podskupin zaměstnání KZAM-R**

kraj: Jihomoravský

Podskupiny zaměstnání KZAM-R	Počet zaměstnanců přečtený podle eviden. měsíců	Odpracovaná doba		Neodpracovaná doba		
		celkem	z toho přesčas	celkem	z toho	
					nemoc	dovolená
		hod/měs	hod/měs	hod/měs	hod/měs	hod/měs
7244 Telefonní a telegrafní mechanici, montéři a opraváři	23	146,3	4,8	24,1	1,7	17,1
7246 Montéři a opraváři silnoproudých elektrických vedení	233	146,7	6,4	25,9	5,3	15,3
7247 Montéři a opraváři slaboproudých elektrických vedení	42	148,8	6,1	26,3	4,8	16,7
7311 Výrobci, mechanici a opraváři přesných přístrojů a zařízení	159	140,7	5,4	29,3	8,1	14,9
7321 Výrobci hrnčířského, porcelán. zboží, žáruvzdor. výrobků	434	141,3	2,6	28,9	6,4	15,3
7324 Malíři skla a keramiky a pracovníci v příbuzných oborech	27	144,7	4,9	20,8	3,2	15,1
7341 Tiskaři, sazeči (kromě obsluhy tiskárenských strojů)	20	161,3	15,2	18,4	0,8	14,0
7345 Knihvazači a pracovníci v příbuzných oborech	27	135,3	6,3	37,3	15,0	14,7
7346 Sítotiskaři, deskotiskaři a textilní tiskaři	36	132,3	0,4	34,6	16,1	12,1
7411 Zpracovatelé masa, ryb vč. uzenářů a konzerv. masa a ryb	269	141,1	1,6	28,7	11,2	15,6
7412 Zpracovatelé pekárenských a cukrářských výrobků	597	150,6	8,5	26,0	9,3	13,4
7414 Konzervovači ovoce, zeleniny a příbuzných produktů	125	136,2	7,2	34,0	16,2	11,1
7419 Ostatní zpracovatelé - výrobci potravinářských výrobků	84	152,4	2,1	21,6	5,9	12,9
7421 Impregnační a úpraváři dřeva	50	139,4	0,1	30,0	9,6	14,4
7422 Uměleč. truhláři, řezbáři, výrobci a oprav.výrobků ze dřeva	256	149,0	3,1	23,9	5,5	13,5
7423 Seřizovači a seřizov.-obsluhovači dřevoobráběcích strojů	58	152,7	10,7	27,8	9,2	12,9
7431 Kvalifikovaní dělníci připravující přírodní vlákna	118	144,4	1,2	29,9	8,2	15,4
7432 Přádáči, pletaři a jiní výrobci ručně vyráběných tkanin	72	145,5	8,3	32,9	9,3	14,6
7436 Švadleny, vyšivači a pracovníci v příbuzných oborech	59	139,1	3,7	31,0	9,5	14,5
7437 Čalouníci a pracovníci v příb. oborech (vč.autočalouníků)	23	144,4	7,1	28,9	7,3	14,5
7439 Ostatní dělníci při výrobě textilu, oděvů a výrobků z kůží	332	139,7	4,2	32,0	9,8	12,7
7442 Obuvníci, vč. opravářů obuvi (kromě strojních obuvníků)	67	146,2	10,5	29,6	9,7	12,6
8111 Obsluha důlního zařízení a razicích štítů	98	150,8	9,1	30,5	7,2	17,6
8112 Obsluha zařízení pro úpravu rudných a nerudných surovin	39	138,4	4,3	32,3	11,2	15,6
8113 Vrtaři, jeřábníci při ropných nebo plynových vrtech	225	140,9	1,6	25,5	5,5	13,8
8121 Obsluha zařízení při hutní výrobě kovů obsluha pecí	18	137,3	4,7	30,5	12,7	12,5
8122 Obsluha zařízení ve slévárenství (taviči, slévači)	617	151,0	11,1	30,1	11,6	12,9
8123 Obsluha zařízení na tepelné zpracování kovů	112	150,4	10,8	25,9	5,9	14,1
8125 Obsluha zařízení na tváření kovů ve válcovnách	201	152,0	12,6	23,2	6,7	11,0
8131 Obsluha pecí na výrobu skla a keramiky	292	139,4	2,1	25,3	7,1	14,6
8139 Obsluha ostatních zařízení na výrobu skla a keramiky	605	140,3	1,4	25,0	5,7	15,3
8141 Obsluha pily a jiného zařízení na zpracování dřeva	158	146,8	7,7	25,8	6,1	13,4
8149 Obsluha ostatních zařiz.na zpracování dřeva a v papírnách	128	143,8	8,0	27,6	10,2	10,7
8159 Obsluha ostat. zařízení při chemické výrobě jinde neuved.	97	141,4	3,7	26,8	4,2	15,4
8161 Obsluha zařízení při výrobě a rozvodu elektřiny	112	142,3	3,1	19,8	3,3	15,6
8162 Obsluha parních turbín, ohřivačů a motorů	178	149,3	6,6	21,0	4,4	13,5
8163 Obsluha zařízení při úpravě, čištění a rozvodu vody	390	140,9	3,6	28,3	8,1	15,1
8171 Obsluha automatických nebo poloaut. montážních linek	514	144,9	4,0	23,3	5,9	12,6
8172 Obsluha průmyslových robotů	74	132,8	3,5	37,7	11,8	17,7
8180 Obsluha strojů a zařízení pro práce na železničním svršku	73	149,1	14,6	33,3	7,1	17,6
8211 Obsluha automat. nebo poloaut. obráb.strojů (kromě 722)	1 007	150,8	7,9	25,0	6,2	14,1
8212 Obsluha strojů na výrobu maltovin, vápna, cementu	236	143,0	5,9	30,7	7,9	16,3
8223 Obsluha strojů při konečné úpravě ochranných povlaků	150	148,6	9,9	27,9	10,2	12,0
8231 Obsluha strojů na výrobu pryžových výrobků (např. obuvi)	754	142,9	9,0	30,6	8,5	14,7

Výsledky ke dni 10. 3. 2011

**Průměrná měsíční odpracovaná a neodpracovaná doba zaměstnanců
podle podskupin zaměstnání KZAM-R**

kraj: Jihomoravský

Podskupiny zaměstnání KZAM-R	Počet zaměstnanců přepočtený podle eviden. měsíců	Odpracovaná doba		Neodpracovaná doba		
		celkem	z toho přesčas	celkem	z toho	
					nemoc	dovolená
		hod/měs	hod/měs	hod/měs	hod/měs	hod/měs
8232 Obsluha strojů na výrobu plast. výrobků (vč. laminování)	188	156,8	12,1	22,1	6,6	12,6
8240 Obsluha automat. nebo poloautom. dřevoobráběcích strojů	40	144,0	9,4	29,8	8,9	13,4
8251 Obsluha tiskárenských strojů	205	151,9	11,9	23,6	6,1	12,9
8254 Obsluha kopírovacích strojů	19	139,9	1,4	32,8	8,8	16,6
8262 Obsluha tkacích a pletacích strojů	155	154,0	11,0	30,3	7,6	15,6
8264 Obsluha strojů na bělení, barvení, čištění, praní, žehlení	228	141,0	4,6	28,9	7,8	14,7
8273 Obsluha strojů na mletí zrn a koření	76	170,5	20,8	22,7	6,1	13,8
8274 Obsluha strojů na zpracování mouky, výrobu pečiva	582	154,7	16,5	25,0	6,9	14,9
8281 Montážní dělníci montující mechanická zařízení (stroje)	1 492	144,2	6,5	29,2	9,1	13,2
8282 Montážní dělníci montující elektrická zařízení	1 715	144,6	6,8	26,1	7,9	14,5
8283 Montážní dělníci montující elektronická zařízení	894	145,2	8,1	28,7	9,3	12,4
8284 Montážní dělníci montující výrobky z kovů, pryže a plastů	1 081	144,3	4,7	26,4	9,8	11,7
8285 Montážní dělníci montující výrobky ze dřeva a pod. mater.	81	142,0	2,4	34,3	16,9	14,7
8287 Montážní dělníci montující výrobky z kombinovaných mat.	220	154,3	10,8	25,1	8,2	12,7
8290 Obsluha jin.stacionárních zařízení a ost. montážní dělníci	590	141,2	4,0	26,5	7,4	13,4
8311 Strojvedoucí	758	141,0	7,6	24,1	4,0	14,9
8313 Dělníci zabezpeč. sestavování vlaků (brzdaři, výhybkáři)	534	141,2	6,9	23,4	4,6	14,9
8321 Řidiči osobních a malých dodávkov. automobilů, taxikáři	233	156,1	8,4	24,3	4,9	14,4
8323 Řidiči autobusů, trolejbusů a tramvajů	1 953	160,2	13,1	25,6	7,0	15,8
8324 Řidiči nákladních automobilů a tahačů	1 994	158,9	12,7	25,0	6,3	14,0
8326 Řidiči speciálních vozidel	243	157,9	13,4	24,2	4,2	15,6
8331 Obsluha zemědělských a lesních strojů	298	167,1	17,5	27,4	7,6	13,9
8332 Obsluha zemních a příbuzných strojů	317	149,4	9,4	32,2	8,4	16,0
8333 Obsluha jeřábů, zdvihacích a podob. manipulačních zařiz.	382	147,7	10,5	27,9	8,2	13,9
8334 Obsluha vysokozdvíhacích a ostatních motorových vozíků	1 182	146,9	4,8	24,3	5,8	13,7
9132 Pomocníci a uklízeči v kancelář., hotel., nemocnicích ap.	1 656	147,4	1,7	26,3	7,7	13,7
9141 Domovníci, správci domu	101	148,5	1,5	25,1	5,6	16,6
9151 Poslíčci, nosiči zavazadel a doručovatelé	36	147,2	1,5	27,6	6,3	14,9
9152 Vrátní, hlídači, uváděči a šatnářky	705	152,8	7,4	25,7	9,1	13,4
9161 Sběrači odpadků, popeláři	168	149,5	7,9	25,5	8,8	14,9
9162 Metaři, čističi záchodků, žump, kanálů a podob. zařízení	59	140,9	6,6	29,1	4,4	15,4
9211 Pomocní a nekvalifikovaní dělníci v zemědělství	53	159,7	15,8	35,6	19,5	12,2
9312 Pomocní a nekvalifik. dělníci na stavbách a údržbě silnic	79	149,2	8,4	33,3	13,5	16,4
9313 Pomocní a nekvalifikovaní dělníci na stavbách budov	45	136,1	4,3	41,2	15,1	15,1
9321 Pomocní a nekvalifikovaní montážní a manipulační dělníci	1 356	145,7	7,1	28,9	9,1	13,1
9322 Ruční balíči a pytlavači	77	143,6	4,4	26,8	6,0	14,0
9323 Dělníci nádvorní skupiny (pomocní montéři)	277	147,5	4,0	25,3	6,0	15,9
9333 Vazači a nosiči břemen, přístavní dělníci (dokaři)	99	146,5	7,9	27,6	8,8	14,0
9339 Pomocní a nekvalif. prac. v dopr., ve skladech, v telekom.	1 686	144,6	4,2	28,2	9,0	14,5



Dodatek

Technický popis šetření

Dodatek – Technický popis šetření

Technický popis šetření přibližuje metodické postupy používané při zpracování podnikatelské sféry Regionální statistiky ceny práce (RSCP-PS). Popis je rozdělen do pěti kapitol: metoda výběru ekonomických subjektů, vstupní údaje, nejdůležitější sledované veličiny, dopočtové metody a definice vybraných pojmů.

1. Metoda výběru ekonomických subjektů

Kapitola popisuje základní soubor šetření, strukturu výběrového souboru a postup při výběru ekonomických subjektů (ES).

1.1. Základní soubor

Základním souborem RSCP-PS jsou aktivní ekonomické subjekty z registru ekonomických subjektů Českého statistického úřadu (ČSÚ), které mají 10 a více zaměstnanců a přísluší do podnikatelské sféry a do institucionálních sektorů nefinančních podniků, finančních institucí nebo vládních institucí. Ekonomické subjekty, které přísluší do podnikatelské sféry, odměňují zaměstnance mzdou podle § 109, odst. 2 zákona č. 262/2006 Sb., zákoníku práce, ve znění pozdějších předpisů. Způsob odměňování se zjišťuje pomocí registru „Automatizovaného rozpočtového informačního systému“ (ARIS), který je spravován Ministerstvem financí. Registr ekonomických subjektů (RES) je detailně popsán na internetových stránkách ČSÚ (www.czso.cz).

1.2. Struktura výběrového souboru

Statistické šetření RSCP-PS za 1. – 4. čtvrtletí 2010 zahrnuje 3418 ekonomických subjektů, které reprezentují přibližně 1297 tisíc zaměstnanců. Strukturu výběrového souboru RSCP-PS bez non-response (dále jen výběrový soubor) ukazují z různých pohledů pro 1. – 4. čtvrtletí 2010 následující tabulky.

Výběrový soubor RSCP podnikatelské sféry			
	RSCP-PS Celkem	RSCP-PS – kraj Jihomoravský	
		se sídlem v kraji	se sídlem mimo kraj
Počet ekonomických subjektů	3 418	326	443
Počet zaměstnanců	1 297 tisíc	82 tisíc	44 tisíc

Tabulka 1

Odvětvová skladba výběrového souboru RSCP-PS – kraj Jihomoravský			
Kód CZ-NACE		Počet ekonomických subjektů	
		se sídlem v kraji	se sídlem mimo kraj
A	Zemědělství, lesnictví a rybnářství	17	8
B	Těžba a dobývání	4	5
C	Zpracovatelský průmysl	131	89
D	Výroba a rozvod elektřiny, plynu, tepla	3	5
E	Zásobování vodou, činnosti související s odpady	8	3
F	Stavebnictví	27	20
G	Obchod, opravy motorových vozidel	49	119
H	Doprava a skladování	11	21
I	Ubytování, stravování a pohostinství	9	6
J	Informační a komunikační činnosti	7	38
K	Peněžnictví a pojišťovnictví	7	53
L	Činnosti v oblasti nemovitostí	8	1
M	Profesní, vědecké a technické činnosti	13	25
N	Administrativní a podpůrné činnosti	19	31
O	Veřejná správa, obrana, sociální zabezpečení		8
P	Vzdělávání	7	3
Q	Zdravotní a sociální péče	3	
R	Kulturní, zábavní a rekreační činnosti	2	6
S	Ostatní činnosti	1	2

Tabulka 2

1.3. Výběr

Výběr ekonomických subjektů v RSCP-PS lze charakterizovat jako jednostupňový stratifikovaný výběr. Výběrovými jednotkami jsou ekonomické subjekty, na které se v případě vybrání vztahuje zpravodajská povinnost. Statistickými jednotkami jsou zaměstnanci, kteří jsou nositeli sledovaných statistických znaků. Základní soubor (ZS) je rozdělen do oblastí (strat) podle:

- regionů (krajů),
- velikostních kategorií,
- odvětvových skupin.

Regionem se z hlediska výběru jednotek rozumí kraj ve smyslu ústavního zákona č. 347/1997 Sb. v platném znění. Ke stratifikaci výběrové opory jsou použity tři velikostní kategorie ekonomických subjektů uvedené v tabulce 3 – Velikostní kategorie pro výběr. Stratifikační třídění obsahuje dvanáct odvětvových skupin z vybraných institucionálních sektorů podnikatelské sféry.

Vymezení strat je provedeno na základě podobnosti v charakteru ekonomické činnosti a podobnosti v zaměstnanecké struktuře.

V jednotlivých oblastech ZS, vzniklých jeho rozdělením dle příslušných stratifikačních kritérií, je vybrán stanovený podíl ekonomických subjektů. Největší subjekty s 250 a více zaměstnanci jsou zařazeny do šetření všechny (výběr s pravděpodobností rovnou 1). Menší subjekty s 10 až 249 zaměstnanci jsou vybírány v jednotlivých stratech systematickým náhodným výběrem s nestejnými pravděpodobnostmi bez vracení. Pravděpodobnosti výběru se liší podle velikosti subjektu a jejich výše je určena výběrovým podílem uvedeným v tabulce 3. Výběrový soubor ekonomických subjektů s 10 až 249 zaměstnanci se obměňuje metodou rotujícího panelu s periodou rotace devět let, tzn. k plné obměně dojde za devět let.

Velikostní kategorie pro výběr		
Kategorie	Počet zaměstnanců	Výběrový podíl [%]
1	10 až 49	4,5
2	50 až 249	15
3	250 a více	100

Tabulka 3

2. Vstupní údaje

Kapitola popisuje sběr dat do šetření RSCP-PS, nejdůležitější vstupní údaje a používané klasifikace a číselníky.

2.1. Sběr dat

Ekonomické subjekty, na které se vztahuje zpravodajská povinnost, vykazují do statistického šetření RSCP-PS údaje o všech zaměstnancích v pracovním poměru. Vybraná zpravodajská jednotka předává data na Ministerstvo práce a sociálních věcí, které je orgánem vykonávajícím státní statistickou službu. Termínem pro předání dat od respondenta je 25. den měsíce následujícího po skončení sledovaného období.

Předávaná data mají formu databázových souborů a obsahují informace o zaměstnavateli a zaměstnancích. U více než 90 % respondentů je zdrojem dat pro šetření mzdový a personální systém. Datové soubory jsou předávány ve více než 90 % případů elektronickou poštou, zbylá část respondentů posílá data na disketu, případně na papírových formulářích.

Pro kontrolu a opravu dat, připravených mzdovým a personálním systémem respondenta, případně pro pořízení vstupních dat, je určen "Lokální pořizovací program ISPV 2009", který se musí před použitím nainstalovat na lokální disk.

Pořizovací program řeší i zabezpečení dat při přenosu od respondenta ke zpracovateli. Používá přitom hybridní šifrování s veřejným a privátním klíčem.

Veřejný klíč je součástí instalace pořizovacího programu, privátní klíč je uložen na interním serveru zpracovatele. Zašifovaná data se ukládají do souboru s formátem S/MIME verze 3.

Pokud se respondenti šetření chtějí vyhnout instalaci programu, je pro ně připraven "Internetový kontrolní program", přes který lze data zaslat z kteréhokoliv počítače připojeného na internet. Tento program taktéž umožňuje kontrolu dat vytvořených mzdovým systémem a jejich zabezpečený přenos ke zpracovateli pomocí certifikovaného šifrovaného komunikačního protokolu https. V tomto programu však není umožněno respondentům provádět opravy dat.

Oba programy jsou volně k dispozici na stránkách www.ispv.cz v sekci Pro respondenty šetření.

2.2. Nejdůležitější vstupní údaje

Šetření RSCP-PS se čtvrtletní periodicitou monitoruje výdělkovou úroveň a odpracovanou dobu jednotlivých zaměstnání podle klasifikace KZAM-R v České republice.

Hodinový výdělek je údaj zjišťovaný z průměrných hodinových výdělků definovaných v § 351 až § 362 zákona č. 262/2006 Sb., zákoníku práce, ve znění pozdějších předpisů. Obvykle se jedná o podíl mzdy za práci a odpracované doby za poslední čtvrtletí sledovaného období. Hodinový výdělek je krátkodobým indikátorem výdělkové úrovně.

Hrubá měsíční mzda, vypočtená z hrubé mzdy za sledované období, je druhým indikátorem, který ukazuje výdělkovou úroveň. Hrubá mzda je součtem mzdy za práci, náhrad mzdy a odměn za pracovní pohotovost, které jsou přímo sbíranými položkami. Mzda je definovaná v § 109, odst. 2 zákona č. 262/2006 Sb., zákoníku práce, ve znění pozdějších předpisů. Šetření RSCP-PS sleduje i strukturu hrubé měsíční mzdy, tj. prémie a odměny, příplatky za přesčas, ostatní příplatky, náhrady a odměny za pracovní pohotovost. Hrubá měsíční mzda a její složky se vztahují k celému sledovanému období, které zahrnuje dobu od počátku roku do konce čtvrtletí, za které se šetření provádí.

Šetření RSCP-PS dále sleduje pracovní dobu zaměstnanců. Vstupní věta o zaměstnanci obsahuje odpracovanou dobu od počátku roku a z ní počet přesčasových hodin. Odpracovaná doba u zaměstnanců odměňovaných měsíční mzdou nezahrnuje dobu svátků v jinak pracovních dnech. Věta dále obsahuje celkovou neodpracovanou dobu od počátku roku, z ní počet hodin nemoci a dovolené.

2.3. Klasifikace a číselníky

RSCP-PS používá standardní statistické klasifikace a číselníky (podrobněji popsané na www.czso.cz). Použití platných statistických klasifikací je závazné jak pro orgán vykonávající státní statistickou službu, tak pro zpravodajské

jednotky, které poskytují údaje pro statistické zjišťování. Proto i RSCP-PS používá následující klasifikace a číselníky:

- KZAM-R** **Klasifikace zaměstnání;** vydáno sdělením ČSÚ č. 492/2003 Sb. ze dne 18. prosince 2003 o vydání rozšířené Klasifikace zaměstnání KZAM-R.
- CZ-ICSE** **Klasifikace postavení v zaměstnání;** vydáno sdělením ČSÚ č. 494/2003 Sb. ze dne 18. prosince 2003 o vydání Klasifikace postavení v zaměstnání.
- KKOV** **Klasifikace kmenových oborů vzdělání;** od 1. ledna 2009 převzalo MŠMT gesci za Klasifikaci kmenových oborů vzdělání (KKOV) jako resortní klasifikaci. Správu této klasifikace zajišťuje ÚIV. Soustava oborů vzdělání v základním, středním a vyšším odborném vzdělávání byla stanovena nařízením vlády č. 211/2010 Sb..
- LAU 1** **Číselník okresů;** od 1. ledna 2008 je systém statistické klasifikace územních struktur v České republice rozdělen, v souladu se systémem Eurostatu, na dvě části: klasifikace CZ-NUTS, systém LAU (Local Administrative Units). Z hlediska statistiky mají LAU závazný charakter. Jednotky LAU 1 (**dřívější NUTS 4**) jsou v ČR tvořeny okresy. Územní jednotky na úrovni LAU 1 přebírají kódy od dřívějších jednotek NUTS 4. Proti NUTS 4 jsou v LAU 1 následující změny:
- do kódů LAU 1 okresů krajů Vysočina a Jihomoravského se promítá změna kódů NUTS 3 těchto krajů,
 - Praha se na úrovni LAU 1 nečlení.
- CZ-NACE** **Klasifikace ekonomických činností (CZ-NACE);** vydáno sdělením ČSÚ č. 244/2007 Sb. ze dne 18. září 2007 o zavedení Klasifikace ekonomických činností.
- CZ-GEONOM** **Klasifikace zemí;** vydáno sdělením ČSÚ č. 487/2003 Sb. ze dne 18. prosince 2003 o vydání Klasifikace zemí. Poslední aktualizace byla provedena k 15. prosinci 2008 sdělením ČSÚ č. 229/2008 Sb. ze dne 26. listopadu 2008 o aktualizaci Klasifikace zemí a o ukončení zveřejňování aktualizací.

3. Nejdůležitější sledované veličiny

Kapitola popisuje nejdůležitější sledované veličiny, algoritmy jejich výpočtu a kritéria pro zahrnutí zaměstnanců do dalších výpočtů.

3.1. Hodinový výdělek

Hodinový výdělek je přímo zjišťovaná veličina. Do výpočtu charakteristik hodinového výdělku jsou zařazeni zaměstnanci, kteří byli v evidenčním stavu v posledním dnu sledovaného období.

3.2. Hrubá měsíční mzda

Hrubá měsíční mzda se vztahuje k celému sledovanému období, tedy k 1. čtvrtletí, k 1. - 2. čtvrtletí, k 1. - 3. čtvrtletí, nebo k 1. - 4. čtvrtletí. Na rozdíl od hodinového výdělku musí být hrubá měsíční mzda vypočtena z dalších přímo zjišťovaných mzdových položek a nemzdových plnění.

Hrubá mzda je v RSCP-PS definována jako součet mzdy za práci, náhrad mzdy a odměny za pracovní pohotovost. Hrubá měsíční mzda zaměstnance se vypočte podle vzorce:

$$\text{HMM} = \frac{\text{MZDA} + \text{NAHRADY} + \text{POHOTOV}}{\text{MESPLAC}_{\text{prep}}}$$

kde :

HMM	je hrubá měsíční mzda zaměstnance,
MZDA	je mzda za práci zaměstnance v kumulaci za sledované období (vstupní položka věty o zaměstnanci),
NAHRADY	jsou náhrady mzdy zaměstnance v kumulaci za sledované období (vstupní položka věty o zaměstnanci),
POHOTOV	je odměna za pracovní pohotovost zaměstnance v kumulaci za sledované období (vstupní položka věty o zaměstnanci),
MESPLAC _{prep}	je počet přepočtených placených měsíců zaměstnance, tj. počet měsíců, odpovídajících součtu odpracované doby a doby, po kterou pobíral náhrady mzdy.

Počet přepočtených placených měsíců MESPLAC_{prep} je roven počtu kalendářních měsíců v případě, že zaměstnanec s plným pracovním úvazkem po celé sledované období pracoval nebo pobíral náhrady mzdy. Pokud zaměstnanec byl v evidenčním stavu kratší dobu než sledované období, bude jeho počet placených měsíců zkrácen poměrem počtu pracovních dnů v evidenčním stavu a ve sledovaném období. Podobně se počet placených měsíců zkrátí, pokud zaměstnanec měl jinou absenci než absenci s náhradou mzdy (např. nemoc), případně měl sjednán kratší pracovní úvazek.

Hrubá měsíční mzda za určitou skupinu zaměstnanců je vážená charakteristika, v níž hrubá měsíční mzda určitého zaměstnance má váhu, odpovídající počtu jeho placených měsíců za sledované období (tzv. váha placené doby). Tento způsob výpočtu umožňuje korektní srovnání mzdové úrovně jednotlivých zaměstnání a srovnávání v čase.

Sestavy s hrubou měsíční mzdou, diferenciací a strukturou hrubé mzdy obsahují také měsíční placenou dobu. Tento údaj ukazuje počet placených hodin (odpracovaná doba a doba náhrad) za placený měsíc a je v souladu s výpočtem hrubé měsíční mzdy.

Pro zahrnutí zaměstnance do výpočtů hrubé měsíční mzdy se uplatňují následující kritéria:

- přepočtený počet placených měsíců zaměstnance je alespoň jeden měsíc,
- stanovená týdenní pracovní doba na dané pracovní místo je alespoň 30 hodin (dle doporučení Eurostatu).

3.3. Měsíční odpracovaná a neodpracovaná doba

Měsíční odpracovaná (resp. neodpracovaná) doba se stejně jako hrubá měsíční mzda vztahuje k celému sledovanému období tj. k 1. čtvrtletí, k 1. - 2. čtvrtletí, k 1. - 3. čtvrtletí, nebo k 1. - 4. čtvrtletí.

Měsíční odpracovaná doba zaměstnance se vypočte podle vzorce:

$$\text{ODPRACD}_{\text{mes}} = \frac{\text{ODPRACD}}{\text{MESEVID}_{\text{prep}}}$$

kde :

- ODPRACD_{mes} je měsíční odpracovaná doba zaměstnance,
 ODPACD je odpracovaná doba zaměstnance v kumulaci za sledované období (vstupní položka věty o zaměstnanci),
 MESEVID_{prep} je počet přepočtených evidenčních měsíců zaměstnance, tj. počet měsíců, odpovídajících délce pracovního úvazku a délce pracovního poměru ve sledovaném období.

Počet přepočtených evidenčních měsíců MESEVID_{prep} je roven počtu kalendářních měsíců v případě, že zaměstnanec s plným pracovním úvazkem po celé sledované období byl v pracovním poměru a nebyl na mateřské či rodičovské dovolené. Pokud zaměstnanec byl v evidenčním stavu kratší dobu, než sledované období, bude jeho počet evidenčních měsíců zkrácen poměrem počtu pracovních dnů v evidenčním stavu a ve sledovaném období. Podobně se počet evidenčních měsíců zkrátí, pokud zaměstnanec měl sjednán kratší pracovní úvazek.

Měsíční odpracovaná doba za určitou skupinu zaměstnanců je vážená charakteristika, v níž měsíční odpracovaná doba určitého zaměstnance má váhu, odpovídající počtu jeho evidenčních měsíců ve sledovaném období (tzv. váha

evidenční doby). Pro zahrnutí zaměstnance do výpočtů měsíční odpracované doby se uplatňují stejná kritéria jako u hrubé měsíční mzdy.

Obdobně jako odpracovaná doba se počítají měsíční neodpracovaná doba a také průměrné měsíční údaje o přesčasu, dovolené a nemoci.

4. Dopočtové metody

Kapitola dopočtové metody obsahuje řešení neodpovědí a popis metody vážení, hodnocení kvality odhadů a přehled publikovaných tabulek podle použitých vah.

4.1. Řešení neodpovědí a metoda vážení

Problém neodpovědí (tzv. non-response) či z dalších důvodů nepoužitelných dat od vybraného ekonomického subjektu je v RSCP-PS řešen metodou historické imputace a metodou upravující podnikové váhy respondentům.

Metoda vážení, používaná v RSCP-PS, umožňuje získat z dat výběrového souboru odhady charakteristik (parametrů) základního souboru. Odhady charakteristik zaměstnanecké populace základního souboru RSCP-PS jsou publikovány ve všech tabulkách s výjimkou tabulek s tříděním podle jednotlivých zaměstnání. Základem podnikových vah jsou váhové koeficienty, které vycházejí z pravděpodobnosti výběru každého ekonomického subjektu. Po úpravě vah z důvodu non-response se získají konečné podnikové váhy pomocí dopočtu na aktuální počet ES v základním souboru v rámci jednotlivých vážících strat. Podnikové váhy zvyšují při výpočtech odhadů význam dat ekonomických subjektů s relativně malým zastoupením ve výběrovém souboru. Relativně nejméně zastoupené jsou ve výběrovém souboru RSCP-PS ekonomické subjekty s 10-49 zaměstnanci, a proto mají největší váhy při výpočtech odhadů.

Výpočet váhy jednotlivých zaměstnanců je závislý na typu tabulky a také na typu publikovaného ukazatele. Přehled všech publikovaných tabulek s uvedením použitých vah je uveden v oddíle 4.3. Váha zaměstnance je součinem vah používaných v daném typu tabulkové sestavy.

Tabulky s tříděním podle podskupin zaměstnání KZAM-R (PS-V5, PS-M5 a PS-T5) obsahují charakteristiky výběrového souboru. Při interpretaci výsledků je nutno mít na zřeteli, že charakteristiky výběrového souboru nelze automaticky pokládat za odhady platné pro celou zaměstnaneckou populaci. Výběrové charakteristiky jsou ovlivněny větším relativním zastoupením velkých ekonomických subjektů ve výběrovém souboru RSCP-PS.

4.2. Kvalita odhadů

Odhadované charakteristiky podléhají dvěma typům chyb – výběrovým chybám a nevýběrovým chybám. Výběrové chyby jsou způsobeny faktorem náhody při pravděpodobnostním výběru RSCP-PS. Hodnoty výběrových chyb není možné z výběrového souboru RSCP-PS dostatečně přesně kvantifikovat, nicméně používaná stratifikace výrazně snižuje jejich výši. Nevýběrové chyby bývají způsobeny především špatnou kvalitou dat předávaných respondenty (neúplné a chybné údaje) a jejich vliv je snižován několikastupňovými kontrolními mechanismy a častými kontakty zpracovatele šetření s respondenty.

4.3. Přehled publikovaných tabulek podle použitých vah

Hodinový výdělek				
Tabulka	Třídící kritérium	Podniková váha	Váha placené doby	Váha evidenční doby
PS-V0	Celý kraj	X		
PS-V1	HL. třídy zaměstnání KZAM-R	X		
PS-V2	Věkové kategorie	X		
PS-V4	Vzdělání	X		
PS-V5	Podskupiny zaměstnání KZAM-R			
PS-V6	Kategorie zaměstnání	X		
PS-V8	Pohlaví	X		

Tabulka 4

Hrubá měsíční mzda				
Tabulka	Třídící kritérium	Podniková váha	Váha placené doby	Váha evidenční doby
PS-M0	Celý kraj	X	X	
PS-M1	HL. třídy zaměstnání KZAM-R	X	X	
PS-M5	Podskupiny zaměstnání KZAM-R		X	

Tabulka 5

Odpracovaná a neodpracovaná doba				
Tabulka	Třídící kritérium	Podniková váha	Váha placené doby	Váha evidenční doby
PS-T5	Podskupiny zaměstnání KZAM-R			X

Tabulka 6

5. Definice vybraných pojmů

Ekonomický subjekt	Ekonomický subjekt je právnický subjekt nebo fyzická osoba s postavením podnikatele, zapsaná do registru ekonomických subjektů ČSÚ. Každému ekonomickému subjektu se přiděluje identifikační číslo (IČ).
Organizační jednotka	Z hlediska mzdové statistiky RSCP se dělí ekonomické subjekty na organizační jednotky podle okresu, ve kterém jejich zaměstnanci působí. Organizační jednotku tvoří všichni zaměstnanci ekonomického subjektu, kteří působí ve stejném okrese.
Zpravodajská jednotka	Zpravodajskou jednotkou je právnická osoba, organizační složka státu nebo fyzická osoba, od níž se požaduje poskytnutí údajů ve statistickém zjišťování podle zákona č. 89/1995 Sb., o státní statistické službě, ve znění pozdějších předpisů.
Sledované období	Sledované období je období od začátku roku do konce čtvrtletí, za které se provádí výběrové statistické zjišťování.
Podnikatelská sféra	Do podnikatelské sféry patří subjekty, které odměňují mzdou podle § 109, odst. 2 zákona č. 262/2006 Sb., zákoníku práce, ve znění pozdějších předpisů.
Nepodnikatelská sféra	Do nepodnikatelské sféry patří organizace, které odměňují platem podle § 109, odst. 3 zákona č. 262/2006 Sb., zákoníku práce, ve znění pozdějších předpisů.
Základní soubor	Základním souborem RSCP-PS jsou aktivní ekonomické subjekty podnikatelské sféry z registru ekonomických subjektů ČSÚ, které mají 10 a více zaměstnanců a přísluší do institucionálních sektorů nefinanční podniky, finanční instituce nebo vládní instituce.