



Regionální statistika ceny práce

IV. čtvrtletí 2009
Podnikatelská sféra
Karlovarský kraj

Revidované výsledky ke dni 10. 3. 2011

Copyright - MPSV ČR

Publikace ani její část nesmí být kopírována, rozšiřována a zařazována do informačních systémů v jakékoliv formě (elektronické, mechanické, optické, magnetické aj.) bez písemného souhlasu

Ministerstva práce a sociálních věcí

Zpracovatel: TREXIMA, spol. s r.o., tř. T. Bati 299, 764 21 Zlín - Louky

O b s a h :

Úvod	7
-------------------	---

Výsledková část podnikatelská sféra

Základní metodické přístupy	11
Popis publikovaných tabulek	12

Hodinový výdělek

PS-V0	Hodinový výdělek v podnikatelské sféře	13
PS-V1	Hodinový výdělek podle hlavních tříd zaměstnání KZAM-R	14
PS-V2	Hodinový výdělek podle věkových kategorií	15
PS-V4	Hodinový výdělek podle vzdělání	15
PS-V5	Hodinový výdělek podle podskupin zaměstnání KZAM-R	16
PS-V6	Hodinový výdělek podle kategorie zaměstnání	21
PS-V8	Hodinový výdělek podle pohlaví	21

Hrubá měsíční mzda

PS-M0	Hrubá měsíční mzda a její složky, diference, placená doba v podnikatelské sféře	23
PS-M1	Hrubá měsíční mzda a její složky, diference, placená doba podle hlavních tříd zaměstnání KZAM-R	24
PS-M5	Hrubá měsíční mzda a její složky, diference, placená doba podle podskupin zaměstnání KZAM-R	26

Měsíční odpracovaná a neodpracovaná doba

PS-T5	Průměrná měsíční odpracovaná a neodpracovaná doba podle podskupin zaměstnání KZAM-R	36
-------	---	----

Dodatek – technický popis šetření

1. Metoda výběru ekonomických subjektů	43
1.1 Základní soubor	43
1.2 Struktura výběrového souboru	43
1.3 Výběr	44
2. Vstupní údaje	45
2.1 Sběr dat	45
2.2 Nejdůležitější vstupní údaje	46
2.3 Klasifikace a číselníky	46
3. Nejdůležitější sledované veličiny	48
3.1 Hodinový výdělek	48

3.2 Hrubá měsíční mzda	48
3.3 Měsíční odpracovaná a neodpracovaná doba	49
4. Dopočtové metody	50
4.1 Řešení neodpovědí a metoda vážení	50
4.2 Kvalita odhadů	51
4.3 Přehled publikovaných tabulek podle použitých vah	51
5. Definice vybraných pojmů	52



Úvod

Úvod

Regionální statistika ceny práce (RSCP) je systém pravidelného monitorování výdělkové úrovně a pracovní doby zaměstnanců v České republice formou statistického šetření. Sledovanými ukazateli výdělkové úrovně jsou hodinový výdělek a hrubá měsíční mzda (plat). Šetření metodicky vychází a je obsahově harmonizováno se strukturálním šetřením EU „Structure of Earnings Survey“, viz nařízení komise (ES) č. 1916/2000 ve znění pozdějších předpisů.

Šetření je pod názvem „Čtvrtletní šetření o průměrném výdělku“ zařazeno do programu statistických zjišťování, vyhlášených Českým statistickým úřadem (ČSÚ) ve sbírce zákonů pro příslušný kalendářní rok (viz příloha č. 2 Vyhlášky č. 398/2008 Sb., částka 129, kterou se stanoví Program statistických zjišťování na rok 2009) a pro vybrané ekonomické subjekty je povinné. Šetření provádí pracoviště státní statistické služby Ministerstva práce a sociálních věcí (MPSV). Průběh a vývoj šetření řídí komise, složená ze zástupců MPSV, ČSÚ, Ministerstva financí, České národní banky, CERGE-EI, VŠE v Praze, Českomoravské konfederace odborových svazů, Svazu průmyslu a dopravy ČR. Zpracovatelem RSCP je TREXIMA, spol. s r.o. (www.trexima.cz).

Nejdůležitějším kritériem pro členění výsledků RSCP je příslušnost šetřeného ekonomického subjektu k podnikatelské, nebo nepodnikatelské sféře. V podnikatelské sféře probíhá šetření se čtvrtletní periodou a ve sféře nepodnikatelské je prováděno s periodou pololetní. Zdrojem dat pro nepodnikatelskou sféru je Informační systém o platech, který je spravován Ministerstvem financí. Za každou sféru jsou vydávány samostatné výsledkové publikace.

Výsledkové publikace jednotlivých krajů jsou uloženy na stránkách <http://portal.mpsv.cz/> v sekci *Zaměstnanost*, v podsekci *Statistiky* pod odkazem *Statistika výdělků*.

Monitorováním výdělků a pracovní doby zaměstnanců na úrovni České republiky se zabývá „Informační systém o průměrném výdělku“ (ISPV). Výsledková publikace je k dispozici na internetových stránkách MPSV (www.mpsv.cz) v sekci *Příjmy a životní úroveň*.

Důkladný popis šetření, včetně všech výsledkových publikací, poskytuje také portál www.ispv.cz. Slouží především jako podpora respondentům, kteří zde naleznou všechny potřebné informace a podpůrné nástroje pro zasílání dat. Portál je využíván také k uveřejňování odborných studií a článků, které jako zdroj informací uvádí šetření ISPV a RSCP.

Ministerstvo práce a sociálních věcí děkuje všem respondentům šetření za přípravu vstupních dat pro šetření. Svědomitý přístup respondentů a dodržování termínů pro předání dat umožňují pravidelně uveřejňovat tuto publikaci.



Výsledková část

Podnikatelská sféra

Výsledková část podnikatelská sféra

Základní metodické přístupy

Tato publikace přináší charakteristiky hodinového výdělku, hrubé měsíční mzdy a pracovní doby získané za podnikatelskou sféru šetření RSCP (RSCP-PS). V RSCP se zařazují do podnikatelské sféry ekonomické subjekty, které odměňují mzdou, viz § 109, odst. 2 zákona č. 262/2006 Sb., zákoníku práce, ve znění pozdějších předpisů.

Primárním výsledkem RSCP jsou statistiky výdělkové úrovně jednotlivých zaměstnání (v klasifikaci KZAM-R), dalším produktem jsou odhady výdělkových parametrů zaměstnanecké populace krajů v členění podle firemních i zaměstnaneckých charakteristik. Ekonomické subjekty se v RSCP člení na organizační jednotky, jestliže je možné provést vnitřní rozčlenění podle okresů, ve kterých dílčí jednotky působí. Výsledky podle krajů jsou v tomto smyslu výsledky získané pracovištní metodou.

Vedle podnikového výkaznictví ČSÚ je RSCP dalším zdrojem informací o výdělcích v jednotlivých krajích České republiky. Výkaznictví ČSÚ, jako tradiční zdroj, sbírá údaje o evidenčním počtu zaměstnanců a vyplacených mzdách za ekonomický subjekt a publikuje průměrné mzdy v členění podle firemních charakteristik. Při srovnávání výsledků výkaznictví a RSCP-PS je třeba vzít v úvahu rozdílnou definici podnikatelské sféry, rozdílné metody výpočtu výdělkových charakteristik a rozdílný způsob členění výsledků podle krajů. Výkaznictví ČSÚ člení výsledky podle sídla ekonomického subjektu, tj. podnikovou metodou.

Respondenty šetření RSCP-PS jsou aktivní ekonomické subjekty (ES) z institucionálních sektorů nefinančních podniků, finančních institucí a vládních institucí zapsané v registru ekonomických subjektů ČSÚ (RES). Na základě Automatizovaného rozpočtového informačního systému (ARIS), který je spravován Ministerstvem financí, se zjišťuje způsob odměňování a příslušnost ekonomického subjektu k podnikatelské sféře. Šetření je výběrové pro ES s 10 až 249 zaměstnanci a plošné pro ES s 250 a více zaměstnanci. Náhodný výběr je prováděn na základě příslušnosti ES do kraje, velikostní kategorie a odvětví ekonomické činnosti.

Tabulky s označením PS-V5, PS-M5, PS-T5 obsahují charakteristiky výběrového souboru (statistiky) jednotlivých zaměstnání na úrovni podskupin zaměstnání (čtyřmístný KZAM-R). Při interpretaci výsledků je nutno mít na zřeteli, že charakteristiky výběrového souboru nelze automaticky pokládat za odhady platné pro celou zaměstnaneckou populaci. Výběrové charakteristiky jsou ovlivněny větším relativním zastoupením velkých ekonomických subjektů ve výběrovém souboru RSCP-PS. Ostatní tabulky obsahují odhady parametrů základního souboru a při jejich výpočtu byly využity dopočtové metody založené na pravděpodobnosti výběru ekonomických subjektů.

Popis publikovaných tabulek

Tabulky v publikaci jsou rozděleny podle sledovaného ukazatele do tří základních okruhů. Tabulky přinášející charakteristiky hodinového výdělku jsou označeny PS-Vx, kde PS značí podnikatelskou sféru a x je pořadové číslo tabulky. Charakteristiky hrubé měsíční mzdy, struktury mzdy a průměrné placené doby jsou obsaženy v tabulkách se značením PS-Mx a charakteristiky měsíční odpracované a neodpracované doby v tabulkách se značením PS-Tx.

Hlavním výsledkem RSCP jsou statistiky výdělkové úrovně a pracovní doby za jednotlivá zaměstnání podle klasifikace KZAM-R, obsažené v tabulkách PS-V5, PS-M5 a PS-T5. Tyto tabulky obsahují ta zaměstnání, která jsou ve své podskupině zaměstnání (čtyřmístný KZAM-R) zastoupena alespoň třemi ekonomickými subjekty a zároveň deseti zaměstnanci. Uvedené počty organizačních jednotek a zaměstnanců ukazují na zastoupení ve výběrovém souboru. V ostatních tabulkách jsou počty zaměstnanců uváděny v % a jejich účelem je přiblížit relativní zastoupení publikovaných kategorií. Údaje o počtech zaměstnanců z této publikace neslouží jako zdroj informací o počtech zaměstnanců v krajích, ty zjišťují šetření ČSÚ – podnikové výkaznictví a výběrové šetření pracovních sil (viz www.czso.cz).

Statistické charakteristiky používané ve výsledkových tabulkách:

1. decil	První decil je hodnota, pod kterou leží 10 % nejnižších hodnot sledovaného znaku.
1. kvartil	První kvartil je hodnota, pod kterou leží 25 % nejnižších hodnot sledovaného znaku.
Medián	Medián je hodnota uprostřed vzestupně uspořádané řady hodnot sledovaného znaku, polovina hodnot je nižší než medián a druhá polovina je vyšší než medián.
3. kvartil	Třetí kvartil je hodnota, nad kterou leží 25 % nejvyšších hodnot sledovaného znaku.
9. decil	Devátý decil je hodnota, nad kterou leží 10 % nejvyšších hodnot sledovaného znaku.
Průměr	Průměr je počítán jako vážený (případně nevážený) aritmetický průměr sledovaného znaku.

Ostatní symboly používané ve výsledkových tabulkách:

"Neuvedeno"	Symbol "Neuvedeno" označuje kategorii zaměstnanců, u které nebyl uveden kód příslušného třídícího znaku.
"*"	Symbol "*" označuje položku vstupních dat vypočítanou, ale nezveřejnitelnou z důvodu nedostatečného počtu vstupních hodnot (méně než 3 ekonomické subjekty a 10 zaměstnanců).

Revidované výsledky ke dni 10. 3. 2011

Hodinový výdělek v podnikatelské sféře ¹⁾kraj: **Karlovarský****Medián hodinového výdělku 104,42 Kč/hod**

Index mediánu hodinového výdělku zaměstnanců

meziroční vůči 4. čtvrtletí 2008..... 100,4 %

Diferenciace

1. decil - 10 % hodinových výdělků menších než 62,33 Kč/hod

1. kvartil - 25 % hodinových výdělků menších než 78,09 Kč/hod

Medián - 50 % hodinových výdělků menších než 104,42 Kč/hod

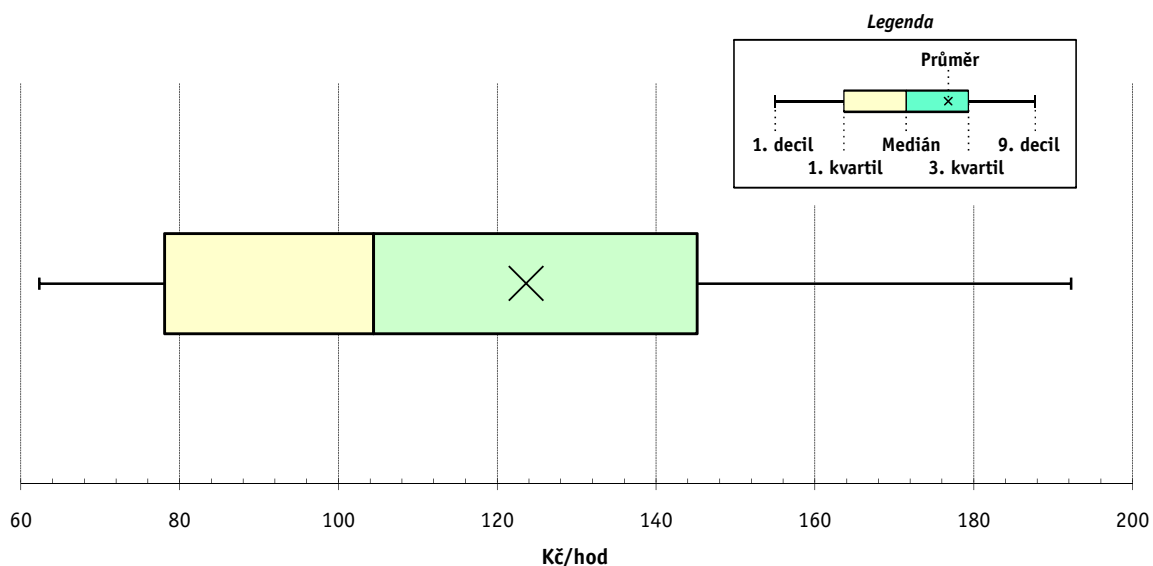
3. kvartil - 25 % hodinových výdělků větších než 145,14 Kč/hod

9. decil - 10 % hodinových výdělků větších než 192,25 Kč/hod

Průměr hodinového výdělku 123,64 Kč/hod

Podíl zaměstnanců s podprůměrným

hodinovým výdělkem 63,0 %



Vysvětlivky:

1) Hodinový výdělek se zjišťuje jako průměrný hodinový výdělek definovaný v § 351 až § 362 zákona č. 262/2006 Sb., zákoníku práce, ve znění pozdějších předpisů.

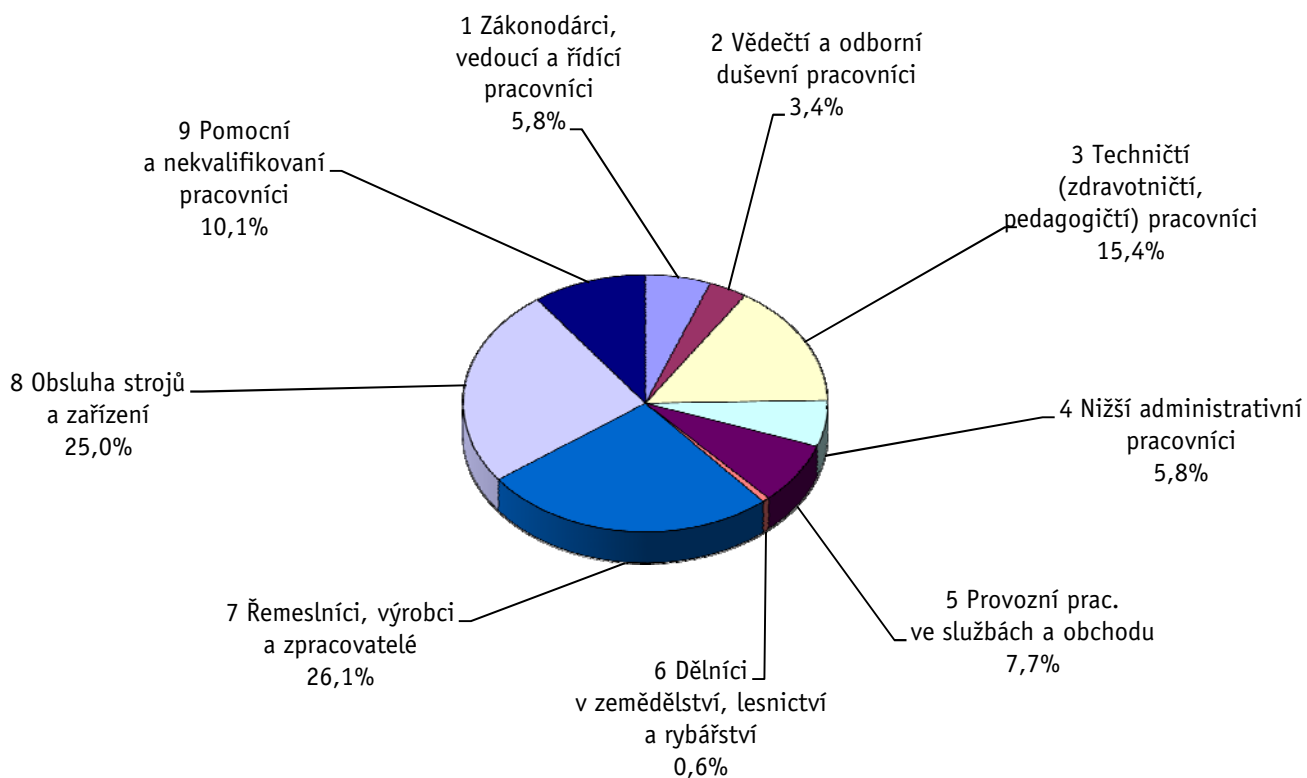
Revidované výsledky ke dni 10. 3. 2011

Hodinový výdělek podle hlavních tříd zaměstnání KZAM-R

kraj: **Karlovarský**

Hlavní třída zaměstnání KZAM-R	Struktura zaměstnanců	Medián	Diferenciace		Průměr
			1. decil	9. decil	
	%	Kč/hod	Kč/hod	Kč/hod	Kč/hod
1 Zákonodárci, vedoucí a řídicí pracovníci	5,8	181,73	98,01	434,74	248,54
2 Vědečtí a odborní duševní pracovníci	3,4	191,15	110,00	392,05	240,27
3 Techničtí, zdravotničtí a pedagogičtí pracovníci	15,4	142,39	91,50	222,80	152,43
4 Nižší administrativní pracovníci	5,8	102,88	72,52	156,09	112,91
5 Provozní pracovníci ve službách a obchodu	7,7	82,60	60,00	137,28	91,48
6 Dělníci v zemědělství, lesnictví a rybářství	0,6	70,10	53,00	134,97	81,68
7 Řemeslníci, výrobci a zpracovatelé	26,1	96,78	63,63	163,47	106,16
8 Obsluha strojů a zařízení	25,0	103,68	65,04	170,48	111,03
9 Pomocní a nekvalifikovaní pracovníci	10,1	68,30	50,10	114,32	78,41
C E L K E M - podnikatelská sféra	100	104,42	62,33	192,25	123,64

Struktura zaměstnanců dle hlavních tříd KZAM - R



4. čtvrtletí 2009

RSCP - podnikatelská sféra

PS-V2

Revidované výsledky ke dni 10. 3. 2011

Hodinový výdělek
podle věkových kategorií

kraj: Karlovarský

Věková kategorie	Struktura zaměstnanců	Medián	Diferenciace		Průměr
			1. decil	9. decil	
	%	Kč/hod	Kč/hod	Kč/hod	Kč/hod
do 20 let	0,8	72,75	45,94	100,79	73,66
20 - 29 let	15,4	97,57	61,86	163,62	107,21
30 - 39 let	26,0	110,00	63,25	199,13	127,89
40 - 49 let	25,3	110,33	64,93	199,14	128,51
50 - 59 let	27,4	103,05	62,40	191,81	123,70
60 a více let	5,1	91,99	55,54	199,34	134,64
C E L K E M - podnikatelská sféra	100	104,42	62,33	192,25	123,64

4. čtvrtletí 2009

RSCP - podnikatelská sféra

PS-V4

Revidované výsledky ke dni 10. 3. 2011

Hodinový výdělek
podle vzdělání

kraj: Karlovarský

Vzdělání	Struktura zaměstnanců	Medián	Diferenciace		Průměr	
			1. decil	9. decil		
	%	Kč/hod	Kč/hod	Kč/hod	Kč/hod	
KKOV						
Základní a nedokončené	A-C	15,0	82,68	54,70	143,67	91,36
Střední bez maturity	D,E,H,J	52,3	96,36	62,05	163,62	105,34
Střední s maturitou	K-M	26,1	133,21	78,00	219,08	146,91
Vyšší odborné a bakalářské	N,R	0,8	132,75	76,28	246,24	151,70
Vysokoškolské	T,V	4,6	211,99	115,19	484,88	295,01
Neuvedeno		1,1	129,03	65,70	226,49	137,70
C E L K E M - podnikatelská sféra	100	104,42	62,33	192,25	123,64	

Revidované výsledky ke dni 10. 3. 2011

Hodinový výdělek podle podskupin zaměstnání KZAM-R

kraj: Karlovarský

Podskupiny zaměstnání KZAM-R	Výběrový soubor		Medián	Diferenciace		Průměr
	počet org. jednotek	počet zaměst.		1. decil	9. decil	
			Kč/hod	Kč/hod	Kč/hod	Kč/hod
1210 Ředitelé a prezidenti velkých organizací, podniků	38	57	511,68	199,50	1 601,68	732,15
1221 Vedoucí pracovníci v zemědělství, lesnictví, rybářství a mysliv.	7	18	257,26	55,67	423,19	231,70
1222 Vedoucí pracovníci v průmyslu (ve výrobě)	57	169	252,68	115,81	664,85	430,65
1223 Vedoucí pracovníci ve stavebnictví a zeměměřičtví	13	40	248,00	179,36	453,36	286,53
1224 Vedoucí pracovníci ve velkoobchodě a v maloobchodě	53	340	126,62	93,13	208,16	146,58
1225 Vedoucí pracovníci v restauracích a hotelích	5	24	181,77	110,84	251,36	188,18
1226 Ved. pracovníci v dopr., skladování, telekom. a na pošt. úřadech	15	145	149,07	129,89	237,57	172,06
1227 Vedoucí prac. v organ.zaměřených na poskytování obch.služeb	16	57	303,33	205,68	553,96	345,92
1229 Vedoucí pracovních dílčích celků jinde neuvedení (kult.,zdrav.)	24	98	198,34	116,15	492,42	265,02
1231 Vedoucí pracovníci finančních a hospodářských útvarů	52	121	310,00	156,49	563,56	392,29
1232 Vedoucí pracovníci personálních útvarů a útvarů průmysl. vztahů	19	26	285,46	165,66	512,84	345,78
1233 Vedoucí pracovníci obytných útvarů (včetně průzkumu trhu)	35	74	213,93	113,45	519,35	367,37
1234 Ved. pracovníci reklamních útvarů a útvarů pro styk s veřejností	8	11	238,81	115,73	433,27	250,31
1235 Vedoucí pracovníci zásobovacích útvarů	16	17	190,39	121,82	370,20	229,13
1236 Vedoucí pracovníci výpočetních útvarů	11	13	285,13	127,93	435,79	290,47
1237 Vedoucí pracovníci výzkumných a vývojových útvarů	14	20	268,82	135,52	431,20	283,96
1239 Vedoucí pracovníci ostatních útvarů jinde neuvedení	22	75	398,93	151,79	498,36	352,03
1312 Vedoucí, ředitelé v průmyslu (ve výrobě)	20	56	219,64	108,74	677,31	344,94
1314 Vedoucí, ředitelé ve velkoobchodu a maloobchodu	46	114	120,35	82,56	220,29	150,86
1315 Vedoucí, ředitelé v restauracích a hotelích	10	11	123,90	83,30	330,87	158,67
1316 Vedoucí, ředitelé v dopravě, sklad., telekom. a na pošt. úřadech	14	42	232,72	162,55	327,01	249,82
1317 Vedoucí, ředitelé v podnicích poskytujících obchodní služby	10	30	268,17	210,59	673,76	394,93
1319 Vedoucí, ředitelé malých organizací ostatní (kult.,zdrav.,škol.)	7	30	236,41	184,25	350,67	253,36
2113 Chemici	4	24	199,82	130,99	416,18	229,94
2132 Programátoři	9	37	179,54	119,44	269,93	185,82
2139 Ostatní odborníci zabývající se výpoč. tech. jinde neuvedení	25	40	188,11	99,03	342,35	209,01
2142 Projektanti staveb a areálů, stavební inženýři	13	72	182,39	150,08	279,76	215,71
2143 Projektanti elektrotechnických zařízení, elektroinženýři	11	45	228,16	170,19	413,09	249,22
2144 Projektanti elektron.systémů a telekom.sítí, inženýři - elektronikci	3	18	175,14	153,94	307,57	204,86
2145 Projektanti a konstruktéři strojních zařízení, strojní inženýři	10	130	198,59	142,17	295,03	212,94
2146 Chemičtí inženýři, technologové	6	12	159,20	130,68	283,07	209,10
2147 Důlní a hutní inženýři, technologové, metalurgové	4	20	282,48	182,49	332,43	272,86
2149 Ostatní architekti, projekt., konstruk.a tech.inženýři (tvůr.prac.)	13	41	250,41	164,98	351,93	246,33
2221 Lékaři, ordináři (kromě zubních lékařů)	17	390	241,58	148,00	410,92	271,12
2411 Odb. prac. na úseku účetnictví, financí, daní, ap., hlavní účetní	36	73	172,10	114,71	309,85	203,20
2412 Odbor. pracovníci na úseku zaměstnaneckých, personálních věcí	16	21	187,50	134,00	267,93	202,68
2413 Odborní pracovníci v bankovníctví a pojišťovnictví	23	309	146,01	102,76	236,00	167,94
2419 Ostatní odborní pracovníci v oblasti podnikání	17	46	220,76	75,40	382,17	228,78
2421 Právníci, právní poradci (mimo advokacie a soudnictví)	11	12	223,46	160,59	335,34	241,79
2441 Ekonomové - vědecktí pracovníci, specialisté, experti	20	35	184,18	114,67	351,90	221,54
2451 Spisovatelé, autoři, kritikové, novináři, redaktoři	10	20	116,59	83,24	171,41	121,22
2470 Odborní administrativní pracovníci jinde neuvedení	23	43	154,46	97,20	402,60	217,77
3111 Technici ve fyzikálních a příbuzných oborech	7	12	191,94	132,74	305,25	209,70
3112 Stavební technici	34	180	176,81	127,74	245,85	181,65

Revidované výsledky ke dni 10. 3. 2011

Hodinový výdělek podle podskupin zaměstnání KZAM-R

kraj: Karlovarský

Podskupiny zaměstnání KZAM-R	Výběrový soubor		Medián	Diferenciace		Průměr
	počet org. jednotek	počet zaměst.		1. decil	9. decil	
			Kč/hod	Kč/hod	Kč/hod	Kč/hod
3113 Elektrotechnici	26	221	154,38	122,07	234,95	169,92
3114 Elektronici a technici v radiokomunikacích a telekomunikacích	10	53	159,38	122,37	205,45	162,84
3115 Strojírenští technici	25	220	162,44	108,79	231,91	167,88
3116 Chemičtí technici	11	123	216,60	113,43	270,71	206,20
3117 Důlní a hutní technici	5	278	231,81	202,12	262,02	232,36
3118 Technici v kartografii, kresličí a zeměměřiči	20	53	145,50	91,52	199,48	147,07
3119 Ostatní techničtí pracovníci jinde neuvedení	77	487	152,78	94,14	232,74	160,64
3122 Operátoři a obsluha výpočetní techniky	25	47	150,16	91,21	269,48	163,17
3123 Operátoři průmyslových robotů, nc strojů	3	87	138,77	116,46	166,94	140,31
3129 Ostatní technici ve výpočetní technice jinde neuvedení	8	14	150,95	123,20	238,43	172,91
3134 Obsluha lékařských zařízení	3	38	147,93	108,06	195,14	150,73
3151 Kolaudační technici a technici protipožární ochrany	5	25	218,61	171,35	271,34	222,79
3152 Bezpečnostní tech.a tech. pro kontrolu zdravotní nezávadnosti	20	53	143,69	112,70	254,61	167,47
3160 Technici železničního provozu	12	220	182,71	152,74	208,39	181,80
3211 Technici a laboranti v oblasti biologie a v příbuzných oborech	10	109	129,16	99,17	176,68	134,76
3212 Technici v agronomii, v lesnictví a v zemědělství	9	123	166,83	128,15	221,68	166,76
3223 Dietetici a odborníci na výživu	7	21	120,46	93,57	138,17	116,95
3226 Rehabilitační a fyzioterapeutičtí pracovníci (vč. odb. masérů)	9	145	121,49	87,65	147,24	120,05
3231 Ošetřovatelé, všeobecné zdravotní sestry	17	1 015	135,32	105,73	171,21	137,28
3235 Sestry pro intenzivní péči	3	45	161,80	124,04	199,24	160,22
3411 Zprostředkovatelé finanč. transakcí, obchodu s cennými papíry	5	48	154,96	109,11	257,67	168,72
3412 Pojišťovací agenti	11	35	131,00	60,15	274,41	191,16
3415 Obchodní cestující, profes. poradci v obchodě, obch.zástupci	54	116	147,74	94,70	262,34	165,60
3416 Nákupčí	38	90	130,43	90,03	194,60	135,84
3421 Obchodní agenti	39	181	152,22	99,45	287,21	170,53
3422 Odbytoví a přepravní agenti	50	170	135,45	88,29	232,88	150,61
3429 Ostatní obchodní agenti a makléři jinde neuvedení	6	12	120,33	110,05	151,38	130,55
3431 Odborné sekretářky, sekretáři	39	142	96,79	68,14	167,76	109,34
3433 Pracovníci v oblasti účetnictví, fakturace, rozpočet., kalkulace	94	464	140,75	90,76	207,56	149,68
3434 Pracovníci v oblasti statistiky a matematiky	8	14	162,22	98,72	230,17	165,19
3435 Pracovníci v oblasti práce a mezd (kromě účetních)	16	28	136,35	85,87	228,02	149,98
3436 Referenti osobních oddělení	25	53	147,41	87,86	202,94	160,68
3439 Ostatní odborní administrativní pracovníci jinde neuvedení	59	239	147,90	88,27	206,42	148,66
3471 Aranžéři, průmysloví a komerční návrháři, bytoví architekti	11	31	89,39	79,30	113,94	92,69
4112 Kancelářští a manipul. prac. a obsl. zařízení na zpracování textu	11	16	90,97	56,60	132,61	91,89
4113 Pracovníci přípravy dat výpočetní techniky	8	32	86,59	79,10	113,68	91,95
4115 Sekretářky, sekretáři	64	286	94,22	74,43	165,54	110,08
4121 Nižší účetní	24	68	108,76	75,62	163,59	115,43
4123 Nižší finanční, daňoví úředníci a úředníci v příbuzných oborech	9	19	118,53	46,00	168,39	108,79
4131 Úředníci ve skladech	69	252	105,74	76,07	150,86	110,57
4132 Úředníci ve výrobě (např. výrobní plánovači)	15	46	119,74	77,33	186,84	135,72
4133 Úředníci v dopravě a v přepravě (dispečeri, kontrolori apod.)	14	77	126,90	78,57	153,87	123,12
4141 Řadoví knihovníci, archiváři, evidenční pracovníci	5	10	105,91	58,81	177,90	110,09
4190 Ostatní nižší úředníci jinde neuvedení	13	25	126,89	64,06	223,92	130,30

Revidované výsledky ke dni 10. 3. 2011

Hodinový výdělek podle podskupin zaměstnání KZAM-R

kraj: Karlovarský

Podskupiny zaměstnání KZAM-R	Výběrový soubor		Medián	Diferenciace		Průměr
	počet org.	počet		1. decil	9. decil	
	jednotek	zaměst.	Kč/hod	Kč/hod	Kč/hod	Kč/hod
4211 Pokladníci (v bankách, pojišťovnách, spořitelnách, na poště)	24	97	121,36	97,54	165,50	125,00
4212 Úředníci na přepážkách a směnárníci	17	315	126,81	99,58	156,59	129,12
4213 Pokladníci v obchodě, společném stravování apod.	32	511	82,88	68,18	100,65	84,01
4214 Prodavači vstupenek, jízdenek apod.	11	80	132,26	90,97	149,65	126,35
4215 Bookmakeři, krupiéři a úředníci sázkových kancelář	11	247	110,32	72,61	172,14	118,29
4222 Recepční	17	282	103,73	80,42	138,42	108,34
4224 Informátoři	8	17	111,76	86,09	269,34	144,53
5112 Vlakvedoucí, vlakové čety, průvodčí (vč. palubních průvodčí)	4	134	169,30	94,86	188,93	161,00
5121 Pracovníci dohlížející nad obsluhujícím personálem, hospodyně	18	151	89,20	72,25	152,83	104,19
5122 Kuchaři	24	417	99,02	70,60	148,64	107,48
5123 Číšníci, servírky	17	412	91,23	71,18	120,99	93,90
5132 Pečovatelé a pomoc.ošetřovatelé v zařiz.soc.péče, v nemocnicích	9	466	70,94	60,81	92,67	74,37
5141 Kadeřníci a holiči	4	21	65,66	58,91	106,18	77,91
5142 Kosmetici, maskéři	5	31	127,37	95,28	176,98	130,62
5144 Maséři	10	162	87,71	73,69	104,95	87,93
5149 Ostatní pracovníci zajišťující osobní služby jinde neuvedení	8	146	76,57	69,73	94,57	80,98
5161 Hasiči, požárníci	4	78	179,94	138,65	209,77	180,03
5169 Ostatní pracovníci ochrany a ostrahy jinde neuvedení	30	545	65,20	53,32	96,81	71,04
5211 Prodavači v obchodech	108	1 403	79,10	65,00	107,35	84,04
6113 Zahradníci a pěstitelé zahradních plodin a sazenic	7	14	83,59	55,71	125,11	92,87
6141 Dělníci pro pěstění a ošetřování lesa	5	76	89,61	53,47	116,31	88,78
6142 Dělníci pro těžbu dřeva (kromě obsluhy pojízdných zařízení)	3	74	110,99	85,04	166,90	121,31
7122 Zedníci, kameníci, omítkáři	25	182	110,64	78,48	149,56	111,62
7123 Betonáři, děl.specializovaní na pokládání betonových povrchů	4	39	87,87	60,61	142,64	96,92
7124 Tesaři a truhláři	8	32	96,65	72,18	141,58	101,39
7129 Ost. stavební dělníci hlavní stav. výroby a prac.v ost. oborech	16	99	113,16	74,74	138,38	110,51
7136 Instalatéři, potrubáři, stavební zámečníci, klempíři	24	101	116,68	87,07	145,75	116,07
7137 Stavební a provozní elektrikáři	17	49	144,06	78,66	190,91	138,30
7139 Ostatní děl.zajišťující dokonč.stavební práce a děl.v přib.obor.	3	15	134,82	93,17	173,48	135,49
7142 Lakýrníci a pracovníci v příbuzných oborech	4	13	123,94	93,65	161,29	123,28
7212 Svářeči, řezači plamenem a páječi	11	95	132,99	87,60	202,39	138,67
7222 Nástrojaři, kovomodeláři, kovodělníci, zámečníci	64	1 143	152,74	91,35	189,60	144,85
7223 Seřizovači a obsl. obráběcích strojů (kromě autom. a poloaut.)	16	151	114,17	85,50	175,14	123,20
7224 Brusíči, leštiči a ostříči nástrojů	9	169	94,45	60,00	157,89	105,41
7231 Mechanici a opraváři motorových vozidel	26	119	131,28	80,15	174,11	130,33
7234 Mechanici a opraváři kolejových vozidel	5	169	158,18	113,05	183,05	150,68
7235 Mechanici a opraváři obráběcích, zeměd. strojů a prům. zařízení	17	189	131,70	101,89	180,82	138,90
7239 Ostatní mechanici a opraváři strojů a zařízení bez elektro j.n.	8	41	134,23	104,09	191,06	141,50
7241 Elektromech., opraváři a seřizovači různých typů elektr. zařízení	44	1 229	113,69	69,94	188,44	123,11
7242 Mechanici, opraváři a seřizovači elektr. částí aut, letadel, lodí	4	29	139,13	110,70	161,06	138,04
7243 Mechanici, seřizovači, opraváři elektronických zařízení	11	154	164,97	110,98	196,26	158,81
7244 Telefonní a telegrafní mechanici, montéři a opraváři	5	26	138,39	115,83	177,33	140,74
7246 Montéři a opraváři silnoproudých elektrických vedení	8	189	176,99	127,05	203,06	170,74
7321 Výrobci hrnčíř., porcel. zboží, žáruvzd.výrobků, brus.kotoučů	6	466	75,13	52,08	100,19	77,17

Revidované výsledky ke dni 10. 3. 2011

Hodinový výdělek podle podskupin zaměstnání KZAM-R

kraj: Karlovarský

Podskupiny zaměstnání KZAM-R	Výběrový soubor		Medián	Diferenciace		Průměr
	počet org.	počet		1. decil	9. decil	
	jednotek	zaměst.	Kč/hod	Kč/hod	Kč/hod	Kč/hod
7322 Dělníci při výrobě skla, sklářů vč. brusičů a leštičů	3	172	108,69	67,51	163,19	111,94
7324 Malíři skla a keramiky a prac. v příb.obor. (vč.výrobců zrcadel)	8	220	71,18	54,54	117,45	78,52
7341 Tiskaři, sazeči (kromě obsluhy tiskárenských strojů)	3	17	80,58	64,50	108,04	83,59
7411 Zpracovatelé masa, ryb vč. uzenářů a konzervovačů masa a ryb	7	46	100,84	80,46	126,23	103,24
7412 Zpracovatelé pekárenských a cukrářských výrobků	15	113	79,47	65,19	102,89	83,11
7419 Ostatní zpracovatelé - výrobci potravinářských výrobků	8	61	76,47	65,50	102,61	80,00
7422 Umělečtí truhláři, řezbáři, výrobci a opraváři výrobků ze dřeva	7	10	95,86	76,94	167,41	109,25
7439 Ost. dělníci při výrobě textilu, oděvů a výrobků z kůže, kožešin	3	442	76,77	61,02	96,31	78,45
8111 Obsluha důlního zařízení a razicích štítů	3	458	169,01	138,51	208,44	172,40
8112 Obsluha zařízení pro úpravu rudných a nerudných surovin	4	304	153,97	107,08	193,40	154,55
8131 Obsluha pecí na výrobu skla a keramiky	6	88	168,34	101,31	192,59	155,49
8139 Obsluha ostatních zařízení na výrobu skla a keramiky	3	14	116,50	99,23	130,08	116,27
8159 Obsluha ostatních zařízení při chemické výrobě jinde neuvedená	6	235	147,73	111,95	166,39	143,45
8161 Obsluha zařízení při výrobě a rozvodu elektřiny	3	188	193,66	154,93	218,28	190,42
8162 Obsluha parních turbín, ohřivačů a motorů	15	52	122,66	85,21	246,98	159,03
8163 Obsluha zařízení při úpravě, čištění a rozvodu vody	13	170	140,20	111,31	191,91	146,01
8171 Obsluha automatických nebo poloautomatic. montážních linek	6	112	86,07	68,42	115,82	90,77
8180 Obsluha strojů a zařízení pro práce na železničním svršku	5	66	153,09	125,23	180,32	153,75
8211 Obsluha automat. nebo poloaut. obráběcích strojů (kromě 722)	11	95	117,31	81,94	152,52	116,53
8232 Obsluha strojů na výrobu plastových výrobků (vč. laminování)	4	137	120,21	94,52	158,91	123,33
8240 Obsluha automat. nebo poloautomatic. dřevoobráběcích strojů	4	93	125,60	69,26	166,25	121,89
8261 Obsluha strojů na úpravu vláken, dopřádání a navíjení příze	3	138	91,21	67,03	111,76	91,48
8264 Obsluha strojů na bělení, barvení, čištění, praní, žehlení textilu	7	203	73,90	63,40	115,56	82,54
8274 Obsluha strojů na zpracování mouky, výrobu pečiva, čokolády	5	85	99,64	78,14	129,44	104,08
8284 Montážní dělníci montující výrobky z kovů, pryže a plastů	3	670	103,68	85,83	124,08	104,87
8290 Obsluha jiných stacionárních zařízení a ostatní montážní dělníci	8	97	102,62	69,46	152,09	110,71
8311 Strojvedoucí	6	395	181,81	160,93	203,38	181,49
8313 Dělníci zabezpečující sestavování vlaků (brzdaři, výhybkáři)	7	216	144,76	127,62	161,80	145,49
8321 Řidiči osobních a malých dodávkových automobilů, taxikáři	24	91	108,01	76,69	136,00	105,16
8323 Řidiči autobusů, trolejbusů a tramvají	4	359	92,53	77,76	122,70	98,93
8324 Řidiči nákladních automobilů a tahačů	53	776	96,89	62,24	156,72	103,77
8326 Řidiči speciálních vozidel	7	89	142,58	90,13	179,31	133,60
8331 Obsluha zemědělských a lesních strojů	8	74	101,12	53,00	177,19	113,79
8332 Obsluha zemních a příbuzných strojů	17	343	163,86	112,14	200,84	160,96
8333 Obsluha jeřábů, zdvihacích a podobných manipulačních zařízení	10	34	101,97	77,59	152,36	106,52
8334 Obsluha vysokozdvíhacích a ostatních motorových vozíků	32	300	107,55	82,26	129,01	106,60
9132 Pomocníci a uklízeči v kancelářích, hotelích, nemocnicích ap.	74	852	66,96	53,52	88,32	70,03
9133 Ruční praláci a žehlíři (kromě obsluhy strojů)	3	27	71,14	61,86	99,31	75,42
9141 Domovníci, správci domu	15	68	88,05	61,92	142,05	94,64
9151 Poslíčci, nosiči zavazadel a doručovatelé	8	29	83,00	64,87	109,07	85,41
9152 Vrátní, hlídači, uváděči a šatnářky	27	135	65,93	50,94	92,20	68,75
9161 Sběrači odpadků, popeláři	4	173	59,31	47,85	87,81	63,97
9162 Metaři, čistíči záchodků, žump, kanálů a podobných zařízení	4	23	121,82	104,89	165,02	127,66
9312 Pomocníci a nekvalif. dělníci na stavbách a údržbě silnic, přehrad	7	28	118,17	87,13	135,16	116,26

Revidované výsledky ke dni 10. 3. 2011

**Hodinový výdělek
podle podskupin zaměstnání KZAM-R**

kraj: Karlovarský

Podskupiny zaměstnání KZAM-R	Výběrový soubor		Medián	Diferenciace		Průměr
	počet org. jednotek	počet zaměst.		1. decil	9. decil	
			Kč/hod	Kč/hod	Kč/hod	Kč/hod
9321 Pomocní a nekvalifikovaní montážní a manipulační dělníci	37	599	84,13	58,50	112,57	85,08
9322 Ruční baliči a pytlovači	6	41	62,87	48,87	89,42	69,51
9323 Dělníci nádvorní skupiny (pomocní montéři)	9	64	94,38	57,84	118,13	93,58
9333 Vazači a nosiči břemen, přístavní dělníci (dokaři)	5	25	73,48	62,34	94,04	74,31
9339 Pomocní a nekvalif. pracovníci v dopravě, ve skladech, v telek.	43	338	88,94	62,82	143,64	98,87

4. čtvrtletí 2009

RSCP - podnikatelská sféra

PS-V6

Revidované výsledky ke dni 10. 3. 2011

Hodinový výdělek
podle kategorií zaměstnání

kraj: Karlovarský

Kategorie zaměstnání	Struktura zaměstnanců	Medián	Diferenciace		Průměr
			1. decil	9. decil	
	%	Kč/hod	Kč/hod	Kč/hod	Kč/hod
D Manuální pracovníci	68,6	92,89	59,62	161,27	102,33
T Nemanuální pracovníci	31,4	140,00	82,34	253,87	170,11
Relace D/T (%)		66,4	72,4	63,5	60,2
C E L K E M - podnikatelská sféra	100	104,42	62,33	192,25	123,64

manuální pracovníci - zaměstnanci s převážně manuálním charakterem práce (hlavní třída KZAM-R 6-9 a vybraná zaměstnání hl. třídy 5)

nemanuální pracovníci - zaměstnanci s převážně nemanuálním charakterem práce (hlavní třída KZAM-R 1-4 a vybraná zaměstnání hl. třídy 5)

4. čtvrtletí 2009

RSCP - podnikatelská sféra

PS-V8

Revidované výsledky ke dni 10. 3. 2011

Hodinový výdělek
podle pohlaví

kraj: Karlovarský

Pohlaví	Struktura zaměstnanců	Medián	Diferenciace		Průměr
			1. decil	9. decil	
	%	Kč/hod	Kč/hod	Kč/hod	Kč/hod
M Muž	57,0	117,10	66,00	207,36	137,76
Ž Žena	43,0	91,71	60,60	156,73	104,93
Relace Ž/M (%)		78,3	91,8	75,6	76,2
C E L K E M - podnikatelská sféra	100	104,42	62,33	192,25	123,64

Hrubá měsíční mzda a její složky, diference, placená doba v podnikatelské sféře

kraj: Karlovarský

Medián hrubé měsíční mzdy 18 629 Kč/měs

Diference

1. decil - 10 % hodinových výdělků menších než	11 394 Kč/měs
1. kvartil - 25 % hodinových výdělků menších než	14 198 Kč/měs
Medián - 50 % hodinových výdělků menších než	18 629 Kč/měs
3. kvartil - 25 % hodinových výdělků větších než	25 831 Kč/měs
9. decil - 10 % hodinových výdělků větších než	34 760 Kč/měs

Průměr hrubé měsíční mzdy 22 157 Kč/měs

Vybrané složky hrubé měsíční mzdy

prémie a odměny	16,6 %
příplatky za přesčas	0,6 %
příplatky ostatní	5,4 %
náhrady	10,7 %
odměny za pohotovost	0,3 %

Průměrná placená doba 171,7 hod/měs

Revidované výsledky ke dni 10. 3. 2011

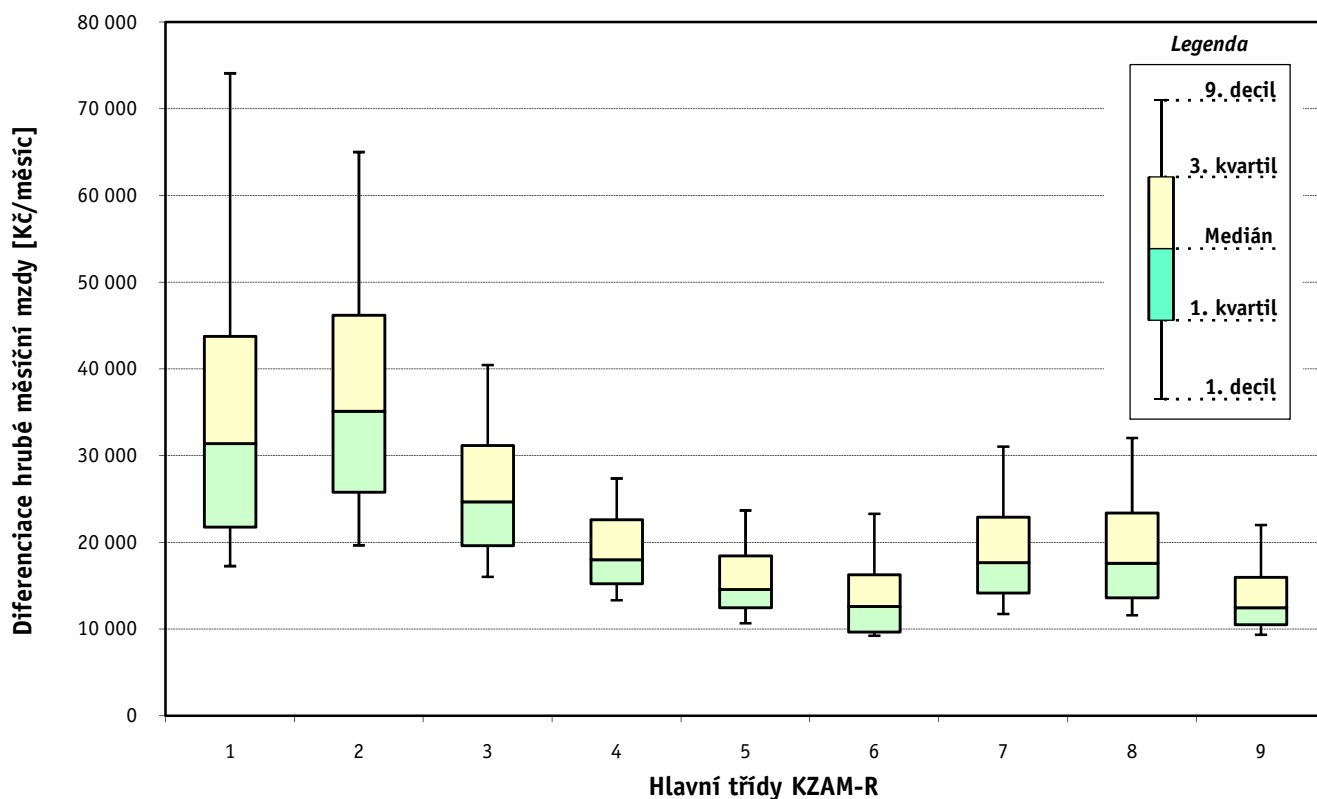
Hrubá měsíční mzda a její složky, diferenciaci, placená doba podle hlavních tříd zaměstnání KZAM-R

kraj: Karlovarský

Hlavní třída zaměstnání KZAM - R	Struktura zaměstnanců	Medián
	%	Kč/měs

1 Zákonníci, vedoucí a řídící pracovníci	6,3	31 387
2 Vědečtí a odborní duševní pracovníci	3,4	35 108
3 Techničtí, zdravotničtí a pedagogičtí pracovníci	16,2	24 692
4 Nižší administrativní pracovníci	5,8	18 012
5 Provozní pracovníci ve službách a obchodu	7,3	14 562
6 Dělníci v zemědělství, lesnictví a rybářství	0,7	12 616
7 Řemeslníci, výrobci a zpracovatelé	25,7	17 664
8 Obsluha strojů a zařízení	25,8	17 593
9 Pomocní a nekvalifikovaní pracovníci	8,8	12 467

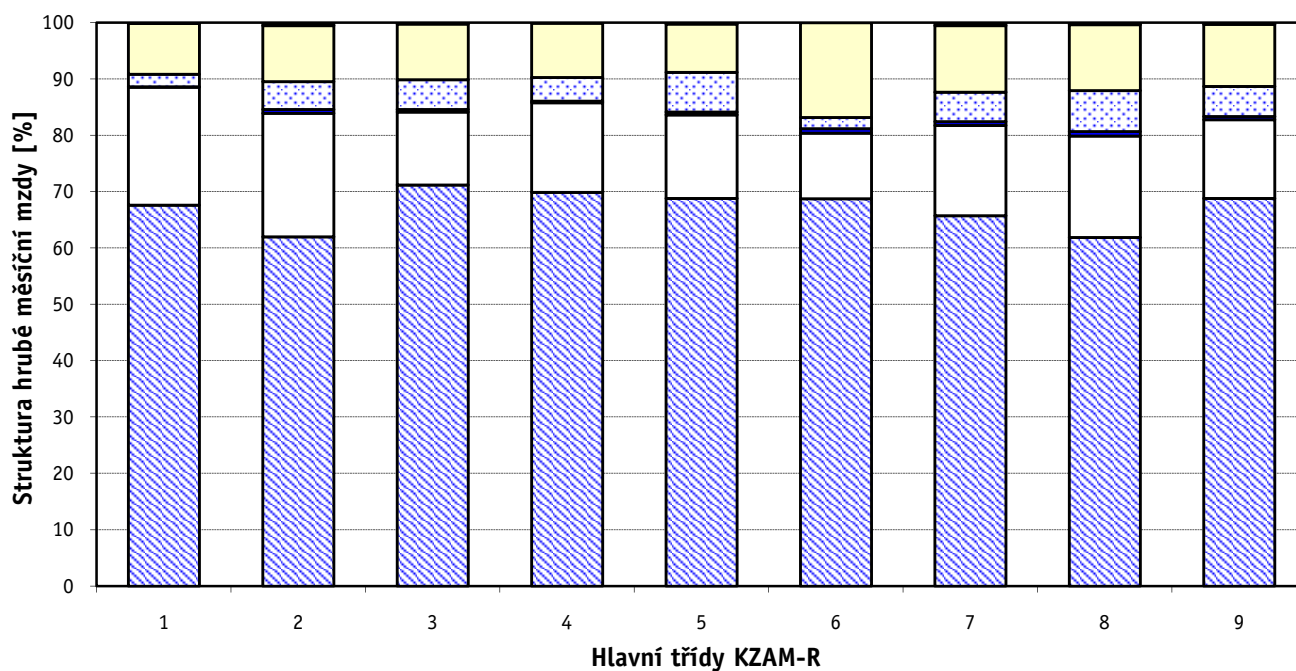
C E L K E M - podnikatelská sféra	100	18 629
--	------------	---------------



Hrubá měsíční mzda a její složky, diferenciacie, placená doba podle hlavních tříd zaměstnání KZAM-R

kraj: Karlovarský

Diferenciace				Průměr	Vybrané složky hrubé měsíční mzdy					Placená doba
1. decil	1. kvartil	3. kvartil	9. decil		prémie a odměny	příplatky za přesčas	příplatky ostatní	náhrady	odměny za pohotovost	
Kč/měs	Kč/měs	Kč/měs	Kč/měs	Kč/měs	%	%	%	%	%	hod/měs
17 259	21 781	43 751	74 104	42 420	20,9	0,1	2,2	9,1	0,1	171,4
19 662	25 787	46 213	65 022	41 712	21,9	0,7	4,9	10,0	0,5	171,6
16 019	19 607	31 165	40 466	26 600	13,0	0,5	5,3	9,9	0,3	171,1
13 333	15 235	22 625	27 377	19 490	15,9	0,3	4,2	9,7	0,0	169,7
10 669	12 448	18 439	23 684	16 220	14,8	0,5	7,1	8,6	0,2	173,1
9 238	9 674	16 275	23 304	14 064	11,7	0,8	2,0	16,8	0,0	173,3
11 747	14 174	22 908	31 051	19 483	16,0	0,7	5,2	11,8	0,5	173,1
11 591	13 625	23 405	32 048	19 674	18,0	0,8	7,3	11,7	0,3	170,8
9 349	10 498	15 952	22 014	14 277	13,9	0,6	5,4	11,0	0,3	172,0
11 394	14 198	25 831	34 760	22 157	16,6	0,6	5,4	10,7	0,3	171,7



Revidované výsledky ke dni 10. 3. 2011

Hrubá měsíční mzda a její složky, diference, placená doba podle podskupin zaměstnání KZAM-R

kraj: Karlovarský

Podskupiny zaměstnání KZAM-R	Počet zaměstnanců přepočtený podle placených měsíců	Medián
		Kč/měs
1210 Ředitelé a prezidenti velkých organizací, podniků	60	79 441
1221 Vedoucí pracovníci v zemědělství, lesnictví, rybářství a myslivosti	17	42 096
1222 Vedoucí pracovníci v průmyslu (ve výrobě)	158	44 813
1223 Vedoucí pracovníci ve stavebnictví a zeměměřičství	40	45 667
1224 Vedoucí pracovníci ve velkoobchodě a v maloobchodě	329	22 559
1225 Vedoucí pracovníci v restauracích a hotelích	24	30 361
1226 Vedoucí pracovníci v dopravě, skladování, telekomunik. a na poštovních úřadech	121	26 042
1227 Vedoucí pracovníci v organizacích zaměřených na poskytování obchodních služeb	59	48 080
1229 Vedoucí pracovních dílčích celků jinde neuvedení (kulturních,zdravotn.,školských)	93	32 466
1231 Vedoucí pracovníci finančních a hospodářských (správních) útvarů	108	54 338
1232 Vedoucí pracovníci personálních útvarů a útvarů průmyslových vztahů	27	50 007
1233 Vedoucí pracovníci obytných útvarů (včetně průzkumu trhu)	72	40 968
1234 Vedoucí pracovníci reklamních útvarů a útvarů pro styk s veřejností	11	33 305
1235 Vedoucí pracovníci zásobovacích útvarů	17	30 979
1236 Vedoucí pracovníci výpočetních útvarů	12	45 263
1237 Vedoucí pracovníci výzkumných a vývojových útvarů	20	46 385
1239 Vedoucí pracovníci ostatních útvarů jinde neuvedení	73	74 181
1312 Vedoucí, ředitelé v průmyslu (ve výrobě)	55	34 951
1314 Vedoucí, ředitelé ve velkoobchodu a maloobchodu	106	21 990
1315 Vedoucí, ředitelé v restauracích a hotelích	11	23 726
1316 Vedoucí, ředitelé v dopravě, skladování, telekomunikacích a na poštovních úřadech	41	38 990
1317 Vedoucí, ředitelé v podnicích poskytujících obchodní služby	30	46 076
1319 Vedoucí, ředitelé malých organizací ostatní (kultura,zdravotnictví,školství)	29	42 630
2113 Chemici	25	33 234
2132 Programátoři	35	35 827
2139 Ostatní odborníci zabývající se výpočetní technikou jinde neuvedení	38	32 309
2142 Projektanti staveb a areálů, stavební inženýři	69	31 133
2143 Projektanti elektrotechnických zařízení, elektroinženýři	42	42 793
2144 Projektanti elektronických systémů a telekomunikačních sítí, inženýři - elektronik	18	35 068
2145 Projektanti a konstruktéři strojních zařízení, strojní inženýři	123	33 832
2146 Chemičtí inženýři, technologové	12	26 715
2147 Důlní a hutní inženýři, technologové, metalurgové	19	50 302
2149 Ostatní architekti, projektanti, konstruktéři a techničtí inženýři (tvůrčí pracovníci)	41	43 304
2221 Lékaři, ordináři (kromě zubních lékařů)	311	47 199
2411 Odborní pracovníci na úseku účetnictví, financí, daní, apod., hlavní účetní	70	29 668
2412 Odborní pracovníci na úseku zaměstnaneckých, personálních věcí	20	31 537
2413 Odborní pracovníci v bankovníctví a pojišťovnictví	287	26 408
2419 Ostatní odborní pracovníci v oblasti podnikání	43	37 542
2421 Právníci, právní poradci (mimo advokacie a soudnictví)	11	37 727
2441 Ekonomové - vědečtí pracovníci, specialisté, experti	33	32 242
2451 Spisovatelé, autoři, kritikové, novináři, redaktori	17	21 391
2470 Odborní administrativní pracovníci jinde neuvedení	38	25 410
3111 Technici ve fyzikálních a příbuzných oborech	12	40 733
3112 Stavební technici	175	30 370

Hrubá měsíční mzda a její složky, diference, placená doba podle podskupin zaměstnání KZAM-R

kraj: Karlovarský

Diference				Průměr	Vybrané složky hrubé měsíční mzdy					Placená doba
1. decil	1. kvartil	3. kvartil	9. decil		prémie a odměny	příplatky za přesčas	příplatky ostatní	náhrady	odměny za pohotovost	
Kč/měs	Kč/měs	Kč/měs	Kč/měs	Kč/měs	%	%	%	%	%	hod/měs
35 241	54 422	128 056	226 830	131 684	29,5	0,0	1,0	10,0	0,0	167,6
10 654	11 086	50 521	63 569	36 073	25,8	0,0	0,1	9,3	0,8	167,8
20 103	29 507	72 791	120 762	82 979	32,3	0,1	0,8	10,4	0,0	169,1
29 595	35 532	69 917	91 082	56 724	18,0	0,0	1,2	9,6	0,0	172,9
16 297	19 249	28 952	37 248	26 284	11,9	0,3	4,0	9,3	0,1	174,0
17 998	23 656	41 012	42 976	32 045	17,1	0,3	3,3	6,8	0,0	173,4
21 891	23 651	32 738	43 382	30 005	10,0	0,1	2,6	11,0	1,0	164,5
34 188	37 750	70 472	116 878	60 115	20,3	0,0	2,9	10,7	0,4	171,6
21 225	23 288	56 369	76 924	43 026	26,0	0,1	4,5	6,8	0,1	171,5
27 748	35 061	79 653	96 683	63 080	24,1	0,0	0,7	10,4	0,2	166,9
27 241	32 718	64 483	106 422	74 477	31,2	0,0	0,6	9,5	0,2	169,8
18 003	26 169	58 004	92 153	67 690	27,9	0,1	1,0	11,1	0,0	169,4
19 355	24 321	54 929	66 670	41 225	30,8	0,0	2,2	8,0	0,0	166,0
21 615	27 298	50 489	72 571	40 621	19,0	0,0	3,7	10,6	0,0	166,6
21 003	28 453	75 008	77 938	51 689	15,1	0,0	0,9	12,0	1,2	168,1
22 652	33 977	62 137	72 804	48 789	14,5	0,0	2,5	11,1	0,1	166,0
25 044	40 003	81 139	92 311	64 638	24,2	0,0	1,1	10,5	0,6	165,4
20 106	27 873	42 878	82 020	46 393	23,7	0,0	0,6	10,0	0,6	167,6
14 882	17 146	28 425	45 659	27 056	15,6	0,3	3,2	9,3	0,0	175,3
13 290	16 215	29 999	58 212	27 051	23,2	0,0	0,5	7,7	0,0	174,4
29 551	33 139	46 932	55 489	41 547	20,1	0,1	1,5	9,2	0,2	167,1
33 553	37 927	66 173	115 882	61 823	29,7	0,0	2,4	10,0	0,0	173,9
33 342	37 772	51 851	72 614	48 332	42,1	0,0	6,4	7,3	0,0	169,7
22 292	24 030	42 354	69 651	38 259	1,5	0,0	0,0	14,8	0,0	163,8
21 017	25 601	46 275	52 316	35 273	16,3	0,2	10,6	11,0	1,5	166,7
12 880	26 912	40 032	56 728	35 469	15,1	0,2	4,4	9,4	1,7	168,8
25 777	27 365	42 142	50 482	37 296	25,2	0,4	1,9	11,2	0,7	167,4
28 138	37 559	51 717	72 083	46 709	17,2	0,3	3,1	8,9	4,0	165,5
24 844	26 475	47 828	68 195	38 520	5,3	1,3	1,5	10,1	5,3	172,0
24 412	28 410	40 206	46 734	35 656	20,6	0,0	0,2	11,4	0,0	163,1
21 255	23 856	49 312	49 768	36 361	16,8	0,1	2,6	10,7	0,4	165,2
31 079	46 451	54 439	70 202	50 014	15,2	0,0	20,0	11,0	0,5	164,4
29 294	33 833	49 408	53 602	42 147	20,4	0,0	3,8	11,4	0,2	163,5
29 639	37 246	61 795	84 113	52 611	7,0	3,1	17,6	8,4	1,2	194,3
19 715	23 307	39 431	57 335	34 602	20,4	0,0	1,4	10,6	0,0	170,5
21 731	23 435	36 990	42 125	32 756	14,3	0,0	2,6	11,3	0,0	166,1
20 616	22 609	32 685	43 397	30 820	18,5	0,1	0,8	10,4	0,1	173,0
24 149	28 026	49 954	65 503	42 851	16,9	0,0	1,9	10,6	0,1	168,3
28 396	30 209	43 763	64 605	43 229	10,4	0,0	6,7	10,2	0,0	165,5
24 825	26 799	44 981	58 288	38 823	23,6	0,1	1,7	10,0	0,0	168,9
17 416	18 196	24 072	29 122	22 388	8,8	0,0	3,1	8,3	0,1	179,3
16 906	18 027	44 080	69 636	39 430	15,4	0,0	0,4	11,1	0,0	168,9
18 245	24 709	48 553	51 578	36 886	4,3	0,0	0,9	11,9	0,0	168,4
22 566	26 077	37 762	46 276	32 425	13,0	0,5	4,4	10,9	0,7	170,8

Revidované výsledky ke dni 10. 3. 2011

Hrubá měsíční mzda a její složky, diference, placená doba podle podskupin zaměstnání KZAM-R

kraj: Karlovarský

Podskupiny zaměstnání KZAM-R	Počet zaměstnanců přepočtený podle placených měsíců	Medián
		Kč/měs
3113 Elektrotechnici	217	26 829
3114 Elektronici a technici v radiokomunikacích a telekomunikacích	52	29 469
3115 Strojírenští technici	202	28 155
3116 Chemičtí technici	123	40 636
3117 Důlní a hutní technici	275	43 861
3118 Technici v kartografii, kresliči a zeměměřiči	52	23 898
3119 Ostatní techničtí pracovníci jinde neuvedení	452	26 242
3122 Operátoři a obsluha výpočetní techniky	44	25 285
3123 Operátoři průmyslových robotů, nc strojů	83	23 671
3129 Ostatní technici ve výpočetní technice jinde neuvedení	14	26 695
3134 Obsluha lékařských zařízení	35	29 087
3151 Kolaudační technici a technici protipožární ochrany	23	39 732
3152 Bezpečnostní technici a technici pro kontrolu zdravotní nezávadnosti a jakosti	55	24 543
3160 Technici železničního provozu	228	30 776
3211 Technici a laboranti v oblasti biologie a v příbuzných oborech	99	23 916
3212 Technici v agronomii, v lesnictví a v zemědělství	122	29 255
3221 Asistenti zdravotničtí	26	14 132
3223 Dietetici a odborníci na výživu	18	20 090
3226 Rehabilitační a fyzioterapeutičtí pracovníci (vč. odborných masérů)	120	21 260
3231 Ošetřovatelé, všeobecné zdravotní sestry	874	21 742
3235 Sestry pro intenzivní péči	36	27 275
3411 Zprostředkovatelé finančních transakcí, obchodu s cennými papíry, devizami	46	27 348
3412 Pojišťovací agenti	32	24 851
3415 Obchodní cestující, profesionální poradci v obchodě, obchodní zástupci	108	27 842
3416 Nákupčí	82	21 812
3421 Obchodní agenti	169	26 894
3422 Odbytoví a přepravní agenti	153	24 785
3429 Ostatní obchodní agenti a makléři jinde neuvedení	11	22 915
3431 Odborné sekretářky, sekretáři	128	17 727
3433 Pracovníci v oblasti účetnictví, fakturace, rozpočetnictví, kalkulace	422	24 379
3434 Pracovníci v oblasti statistiky a matematiky	13	33 711
3435 Pracovníci v oblasti práce a mezd (kromě účetních)	25	24 821
3436 Referenti osobních oddělení	48	26 115
3439 Ostatní odborní administrativní pracovníci jinde neuvedení	218	24 479
3471 Aranžéři, průmysloví a komerční návrháři, bytoví architekti	25	14 942
4112 Kancelářští a manipulační pracovníci a obsluha zařízení na zpracování textu	14	16 497
4113 Pracovníci přípravy dat výpočetní techniky	22	16 103
4115 Sekretářky, sekretáři	256	16 904
4121 Nižší účetní	64	18 969
4123 Nižší finanční, daňoví úředníci a úředníci v příbuzných oborech	12	24 099
4131 Úředníci ve skladech	242	18 030
4132 Úředníci ve výrobě (např. výrobní plánovači)	45	21 016
4133 Úředníci v dopravě a v přepravě (dispečeri, kontrolori apod.)	80	21 513
4190 Ostatní nižší úředníci jinde neuvedení	23	23 339

Hrubá měsíční mzda a její složky, diference, placená doba podle podskupin zaměstnání KZAM-R

kraj: Karlovarský

Diference				Průměr	Vybrané složky hrubé měsíční mzdy					Placená doba
1. decil	1. kvartil	3. kvartil	9. decil		prémie a odměny	příplatky za přesčas	příplatky ostatní	náhrady	odměny za pohotovost	
Kč/měs	Kč/měs	Kč/měs	Kč/měs	Kč/měs	%	%	%	%	%	hod/měs
18 551	22 332	36 209	43 884	29 508	12,9	0,7	2,4	11,2	1,6	168,2
20 147	25 742	32 902	36 121	29 176	9,7	0,8	1,6	10,3	1,2	170,0
19 967	23 649	34 005	41 767	29 350	16,6	0,7	3,6	11,5	0,3	166,9
19 188	27 513	44 945	49 348	37 152	14,3	0,6	12,6	11,9	0,0	166,5
38 568	41 199	46 845	49 645	44 234	19,8	0,1	16,0	11,4	0,7	164,0
17 036	20 301	29 819	33 517	25 123	13,5	0,1	4,1	13,0	0,3	167,5
16 532	20 295	33 508	39 914	27 679	14,0	0,5	5,3	10,5	0,6	169,6
17 197	20 533	33 074	47 690	28 427	10,8	0,1	2,4	10,0	0,6	169,2
19 548	21 638	26 416	28 549	23 851	14,9	0,7	3,8	12,2	0,0	165,9
20 455	22 814	37 790	50 773	31 231	9,7	0,2	1,8	10,8	3,3	168,0
19 545	22 433	34 571	38 229	29 288	2,2	4,2	21,3	10,6	1,1	195,5
30 201	34 123	44 309	47 261	39 326	11,9	0,8	17,1	10,4	3,0	168,5
18 426	20 135	30 008	42 630	27 541	10,4	0,1	1,6	11,7	0,0	169,1
25 398	28 663	33 257	34 972	30 591	6,4	1,9	11,7	12,0	1,0	168,4
18 102	19 966	29 761	33 436	25 398	6,7	3,8	12,5	10,5	0,3	191,1
21 513	25 489	36 736	39 740	30 013	13,3	0,2	2,0	18,1	0,1	169,1
12 201	13 145	15 454	23 593	15 211	3,2	0,8	12,9	8,1	0,1	167,0
16 922	18 273	21 689	25 763	20 471	8,6	0,3	6,9	9,3	0,0	172,8
17 216	19 106	23 113	24 713	21 121	9,8	0,1	5,4	9,2	0,0	168,5
17 407	19 229	25 190	29 560	22 799	7,6	1,3	13,2	9,2	0,4	174,7
20 977	23 469	31 939	35 161	27 452	3,7	3,0	16,9	9,5	0,1	183,2
18 832	20 199	34 703	40 180	28 293	9,6	0,2	0,0	9,8	0,0	169,1
18 841	22 485	31 668	48 191	34 230	10,9	0,0	0,3	10,2	0,0	173,1
17 330	20 653	38 814	45 923	30 849	23,5	0,3	2,0	9,8	0,0	173,2
15 664	17 243	31 332	36 772	24 525	12,0	0,1	6,7	11,5	0,0	170,0
17 563	21 670	35 760	50 924	30 023	16,7	0,1	3,3	11,0	0,0	166,0
15 841	18 947	30 897	39 680	27 156	15,9	0,4	4,0	11,2	0,0	170,1
20 226	21 078	24 153	27 093	23 659	20,1	0,1	4,1	9,8	0,0	170,2
11 776	13 392	22 331	33 672	19 645	9,3	0,1	4,7	10,8	0,0	170,0
16 870	19 880	31 872	38 327	27 016	15,7	0,1	4,2	10,7	0,0	168,2
16 610	22 156	37 865	43 506	30 889	17,3	0,3	11,0	11,8	0,0	171,6
15 301	18 351	36 387	45 679	27 540	10,7	0,1	9,6	12,1	0,0	169,4
15 475	21 471	34 552	38 193	28 524	16,9	0,0	9,5	10,5	0,0	168,1
15 635	18 514	30 386	37 585	25 715	14,4	0,1	5,9	10,5	0,0	169,4
13 618	14 660	16 239	19 190	15 697	5,0	0,2	3,6	9,9	0,0	171,5
9 634	11 937	19 837	22 120	15 634	6,6	0,7	3,6	9,7	0,0	172,2
13 856	14 511	18 262	20 570	16 546	12,9	0,1	4,0	8,9	0,0	174,2
13 970	15 550	22 902	28 517	19 493	11,0	0,1	4,0	10,6	0,0	167,1
13 302	15 238	22 837	28 415	19 747	17,1	0,4	5,2	9,6	0,5	175,7
17 715	20 812	26 657	29 482	24 072	14,8	0,0	0,0	11,3	0,0	172,6
13 571	15 282	22 428	28 096	19 566	14,7	0,4	3,8	10,5	0,3	171,3
13 767	16 143	26 868	31 305	22 431	14,8	0,7	1,4	10,6	0,4	170,0
15 270	16 659	24 618	27 409	21 371	12,7	0,7	5,6	11,1	0,3	171,5
10 567	20 386	25 818	33 691	23 806	13,1	0,4	1,7	10,2	0,0	175,5

Revidované výsledky ke dni 10. 3. 2011

Hrubá měsíční mzda a její složky, diference, placená doba podle podskupin zaměstnání KZAM-R

kraj: Karlovarský

Podskupiny zaměstnání KZAM-R	Počet zaměstnanců přepočtený podle placených měsíců	Medián
		Kč/měs
4211 Pokladníci (v bankách, pojišťovnách, spořitelnách, na poště)	92	20 342
4212 Úředníci na přepážkách a směnárnickí	272	20 878
4213 Pokladníci v obchodě, společném stravování apod.	414	15 303
4214 Prodavači vstupenek, jízdenek apod.	79	22 188
4215 Bookmakeři, krupiéři a úředníci sázkových kancelářů	217	19 947
4222 Recepční	258	18 028
4224 Informátoři	16	18 764
5112 Vlakvedoucí, vlakové čety, průvodčí (vč. palubních průvodčí)	131	26 821
5121 Pracovníci dohlížející nad obsluhujícím personálem, hospodyně	148	15 752
5122 Kuchaři	399	16 834
5123 Číšníci, servírky	385	15 615
5132 Pečovatelé a pomocní ošetřovatelé v zařízeních sociální péče, v nemocnicích	387	12 388
5141 Kadeřníci a holiči	19	13 115
5142 Kosmetiči, maskéři	26	21 848
5144 Maséři	155	14 881
5149 Ostatní pracovníci zajišťující osobní služby jinde neuvedení	141	13 064
5161 Hasiči, požárníci	72	35 306
5169 Ostatní pracovníci ochrany a ostrahy jinde neuvedení	339	13 025
5211 Prodavači v obchodech	1 142	14 202
6113 Zahradníci a pěstitelé zahradních plodin a sazenic	13	14 218
6141 Dělníci pro pěstění a ošetřování lesa	77	13 933
6142 Dělníci pro těžbu dřeva (kromě obsluhy pojízdných zařízení)	68	20 641
7122 Zedníci, kameníci, omítkáři	168	21 145
7123 Betonáři, dělníci specializovaní na pokládání betonových povrchů	35	17 460
7124 Tesaři a truhláři	31	19 223
7129 Ostatní stavební dělníci hlavní stavební výroby a pracovníci v ostatních oborech	92	21 710
7136 Instalatéři, potrubáři, stavební zámečníci, klempíři	95	20 202
7137 Stavební a provozní elektrikáři	47	28 080
7139 Ostatní dělníci zajišťující dokončovací stavební práce a dělníci v příbuzných obor.	15	26 154
7142 Lakýrníci a pracovníci v příbuzných oborech	13	21 965
7212 Svářeči, řezači plamenem a páječi	86	23 009
7222 Nástrojaři, kovomodeláři, kovodělníci, zámečníci	1 091	30 166
7223 Seřizovači a obsluha obráběcích strojů (kromě automatických a poloautomatických)	156	19 391
7224 Brusiči, leštiči a ostříči nástrojů	111	19 182
7231 Mechanici a opraváři motorových vozidel	111	22 576
7234 Mechanici a opraváři kolejových vozidel	165	26 750
7235 Mechanici a opraváři obráběcích, zemědělských strojů a průmyslového zařízení	166	22 448
7239 Ostatní mechanici a opraváři strojů a zařízení bez elektro jinde neuvedení	42	20 445
7241 Elektromechanici, opraváři a seřizovači různých typů elektrických zařízení	1 120	18 382
7242 Mechanici, opraváři a seřizovači elektrických částí aut, letadel, lodí	28	22 669
7243 Mechanici, seřizovači, opraváři elektronických zařízení	151	32 933
7244 Telefonní a telegrafní mechanici, montéři a opraváři	26	27 020
7246 Montéři a opraváři silnoproudých elektrických vedení	184	34 888
7321 Výrobci hrnčířského, porcelánového zboží, žáruvzdorných výrobků, brus.kotoučů	372	13 237

Hrubá měsíční mzda a její složky, diference, placená doba podle podskupin zaměstnání KZAM-R

kraj: Karlovarský

Diference				Průměr	Vybrané složky hrubé měsíční mzdy					Placená doba
1. decil	1. kvartil	3. kvartil	9. decil		prémie a odměny	příplatky za přesčas	příplatky ostatní	náhrady	odměny za pohotovost	
Kč/měs	Kč/měs	Kč/měs	Kč/měs	Kč/měs	%	%	%	%	%	hod/měs
17 337	19 328	23 158	27 194	21 749	20,5	0,1	4,5	9,7	0,0	169,3
17 625	19 117	23 971	28 523	22 110	12,4	0,1	1,9	10,0	0,0	164,1
12 100	14 038	16 682	18 417	15 476	9,7	0,2	5,8	8,9	0,0	173,7
16 114	20 672	23 534	24 777	21 494	6,3	0,7	12,2	12,3	0,0	166,4
12 529	14 552	26 779	30 895	21 187	42,2	0,1	8,8	8,0	0,0	170,0
14 550	16 307	20 131	22 580	18 409	17,7	0,1	7,7	8,4	0,0	167,2
14 634	17 087	23 655	49 857	24 614	7,9	0,4	4,6	8,9	0,0	172,7
17 155	24 668	28 711	30 420	25 875	8,1	1,9	17,8	10,6	0,0	168,4
12 351	13 360	22 176	25 459	18 070	15,7	0,4	5,5	9,3	0,0	169,5
11 831	14 016	20 145	25 685	18 471	15,9	0,4	7,6	8,0	0,0	172,5
12 802	14 088	18 141	19 997	16 240	17,8	0,3	9,4	8,0	0,0	171,1
10 405	11 245	14 056	16 236	12 941	3,9	0,9	10,5	9,5	0,0	173,1
10 434	11 200	17 405	20 065	14 059	18,2	0,0	3,7	8,3	0,0	174,3
18 240	19 172	23 699	31 668	23 329	31,7	0,0	1,7	8,3	0,0	172,5
13 265	13 958	16 190	17 875	15 260	16,6	0,0	3,7	8,9	0,0	167,4
11 590	12 106	14 136	15 349	13 475	14,7	0,2	4,5	8,3	0,0	167,2
21 169	29 721	38 872	41 342	33 669	12,6	0,7	21,0	9,3	5,7	165,9
9 854	10 916	15 032	19 125	13 683	12,6	1,1	9,4	7,8	0,0	175,1
11 492	12 659	16 542	20 011	15 115	11,0	0,4	5,4	8,8	0,0	175,7
9 388	13 078	17 210	19 410	15 229	14,7	0,3	1,3	8,3	0,0	171,8
9 347	11 827	16 275	18 832	14 566	16,8	0,5	2,8	17,9	0,0	170,8
15 439	17 754	24 612	28 123	21 263	24,2	0,7	1,4	24,9	0,0	168,4
14 201	17 114	25 345	30 456	21 792	15,1	0,8	2,6	12,5	0,0	178,7
11 934	14 414	22 777	29 950	18 935	22,5	2,1	0,3	9,4	0,0	175,1
14 473	15 033	24 880	30 986	20 006	15,9	1,1	0,4	13,3	0,0	176,9
13 422	17 665	25 030	28 782	21 481	18,0	1,0	0,7	13,4	0,9	176,9
15 479	17 762	22 148	26 065	20 539	14,5	0,5	9,7	11,6	2,9	169,8
14 899	18 020	31 343	33 249	25 712	8,9	1,1	8,5	11,1	2,8	172,9
18 040	24 470	28 213	35 285	25 812	20,5	0,1	12,6	12,5	0,0	165,3
13 641	14 787	23 617	25 751	19 905	11,5	0,6	11,6	13,1	0,0	164,7
15 409	17 997	34 897	39 282	25 504	17,5	1,1	10,1	12,9	1,0	174,0
16 553	20 317	34 386	37 477	28 001	18,9	0,8	12,2	11,7	1,1	169,2
14 386	16 138	28 316	34 149	22 094	19,0	0,4	8,3	14,7	0,3	166,3
14 721	16 354	24 871	26 638	20 289	23,5	0,9	3,9	14,0	0,1	175,7
15 306	17 874	29 464	33 267	23 876	22,2	0,9	5,9	11,0	0,0	173,4
18 640	21 251	30 906	35 399	26 625	12,7	1,2	12,6	12,6	0,2	166,6
17 481	20 284	25 807	34 009	24 418	16,5	1,0	6,9	10,6	0,3	170,6
14 766	16 975	25 690	29 891	21 983	12,4	0,4	4,9	17,5	0,0	167,1
12 114	13 588	32 050	36 156	22 283	19,5	1,1	9,4	12,1	0,6	167,2
19 703	20 975	24 160	25 502	22 444	6,3	0,4	10,7	14,6	0,0	162,7
19 346	24 545	35 539	39 183	30 461	18,0	0,6	10,5	11,3	2,3	167,7
21 176	22 549	33 088	37 014	27 985	12,6	0,3	8,7	11,4	5,1	165,1
23 587	30 009	36 892	38 666	33 008	19,2	0,5	10,2	9,8	3,5	166,8
9 921	11 330	15 097	18 071	13 717	7,8	1,1	5,9	13,4	0,0	173,0

Revidované výsledky ke dni 10. 3. 2011

Hrubá měsíční mzda a její složky, diference, placená doba podle podskupin zaměstnání KZAM-R

kraj: Karlovarský

Podskupiny zaměstnání KZAM-R	Počet zaměstnanců přepočtený podle placených měsíců	Medián
		Kč/měs
7322 Dělníci při výrobě skla, sklářů vč. brusičů a leštičů	160	18 776
7324 Malíři skla a keramiky a pracovníci v příbuzných oborech (vč. výrobců zrcadel)	144	13 288
7341 Tiskaři, sazeči (kromě obsluhy tiskárenských strojů)	15	14 565
7411 Zpracovatelé masa, ryb vč. uzenářů a konzervovačů masa a ryb	42	17 994
7412 Zpracovatelé pekárenských a cukrářských výrobků	107	13 888
7419 Ostatní zpracovatelé - výrobci potravinářských výrobků jinde neuvedení	56	13 636
7422 Umělečtí truhláři, řezbáři, výrobci a opraváři výrobků ze dřeva vč. opravářů	10	19 156
7439 Ostatní dělníci při výrobě textilu, oděvů a výrobků z kůže, kožešin	436	12 414
8111 Obsluha důlního zařízení a razicích štítů	443	33 276
8112 Obsluha zařízení pro úpravu rudných a nerudných surovin	309	29 402
8131 Obsluha pecí na výrobu skla a keramiky	80	28 613
8139 Obsluha ostatních zařízení na výrobu skla a keramiky	14	19 954
8159 Obsluha ostatních zařízení při chemické výrobě jinde neuvedená	225	28 605
8161 Obsluha zařízení při výrobě a rozvodu elektřiny	187	35 427
8162 Obsluha parních turbín, ohřivačů a motorů	51	23 932
8163 Obsluha zařízení při úpravě, čištění a rozvodu vody	166	22 869
8171 Obsluha automatických nebo poloautomatických montážních linek	96	15 758
8180 Obsluha strojů a zařízení pro práce na železničním svršku	65	31 707
8211 Obsluha automatických nebo poloautomatických obráběcích strojů (kromě 722)	90	18 546
8223 Obsluha strojů při konečné úpravě a nanášení ochranných povlaků	12	19 399
8232 Obsluha strojů na výrobu plastových výrobků (vč. laminování)	124	20 023
8240 Obsluha automatických nebo poloautomatických dřevoobráběcích strojů	72	23 652
8261 Obsluha strojů na úpravu vláken, dopřádání a navíjení příže	122	17 222
8264 Obsluha strojů na bělení, barvení, čištění, praní, žehlení textilu	184	12 610
8274 Obsluha strojů na zpracování mouky, výrobu pečiva, čokolády a cukrovinek	81	17 112
8283 Montážní dělníci montující elektronická zařízení	201	13 771
8284 Montážní dělníci montující výrobky z kovů, pryže a plastů	552	16 250
8290 Obsluha jiných stacionárních zařízení a ostatní montážní dělníci	68	19 905
8311 Strojvedoucí	394	32 270
8313 Dělníci zabezpečující sestavování vlaků (brzdaři, výhybkáři)	234	23 670
8321 Řidiči osobních a malých dodávkových automobilů, taxikáři	89	19 171
8323 Řidiči autobusů, trolejbusů a tramvají	316	20 617
8324 Řidiči nákladních automobilů a tahačů	806	17 106
8326 Řidiči speciálních vozidel	82	28 906
8331 Obsluha zemědělských a lesních strojů	72	18 625
8332 Obsluha zemních a příbuzných strojů	330	32 668
8333 Obsluha jeřábů, zdvihacích a podobných manipulačních zařízení	32	17 883
8334 Obsluha vysokozdvížných a ostatních motorových vozíků	261	19 284
9132 Pomocníci a uklízeči v kancelářích, hotelích, nemocnicích a jiných zařízeních	717	11 806
9133 Ruční pradláči a žehlíři (kromě obsluhy strojů)	27	11 920
9141 Domovníci, správci domu	63	16 033
9151 Poslíčci, nosiči zavazadel a doručovatelé	28	14 117
9152 Vrátní, hlídači, uváděči a šatnářky	120	11 648
9161 Sběrači odpadků, popeláři	131	10 489

Hrubá měsíční mzda a její složky, diference, placená doba
podle podskupin zaměstnání KZAM-R

kraj: Karlovarský

Diference				Průměr	Vybrané složky hrubé měsíční mzdy					Placená doba
1. decil	1. kvartil	3. kvartil	9. decil		prémie a odměny	příplatky za přesčas	příplatky ostatní	náhrady	odměny za pohotovost	
Kč/měs	Kč/měs	Kč/měs	Kč/měs	Kč/měs	%	%	%	%	%	hod/měs
10 755	13 208	24 529	28 089	19 440	9,9	0,6	7,8	12,0	0,0	169,5
9 870	10 942	17 212	19 949	14 358	7,1	1,2	2,0	12,5	0,0	177,9
11 934	13 013	15 292	20 162	14 643	6,8	0,7	0,6	12,7	0,0	175,9
14 837	15 974	19 631	21 833	18 206	12,0	0,4	2,3	8,5	0,0	175,9
11 630	12 575	16 245	18 272	14 593	14,8	1,0	6,1	8,2	0,0	176,8
11 888	12 985	14 569	18 044	14 423	13,1	2,4	5,8	7,1	0,0	178,2
15 235	15 952	22 681	27 000	20 392	17,0	0,6	4,3	10,6	0,0	172,3
10 039	11 259	13 812	15 968	12 843	5,3	0,2	1,7	14,2	0,0	164,2
27 444	30 193	37 694	40 961	33 832	21,6	0,9	18,3	10,0	0,2	168,5
17 654	21 825	33 536	37 118	28 358	24,3	0,7	13,9	11,2	0,1	168,5
18 623	21 589	29 645	31 529	27 259	14,1	0,5	11,3	14,2	0,0	167,8
15 362	17 465	21 119	27 964	19 891	1,5	0,9	0,0	10,2	0,0	170,0
18 725	26 102	30 315	32 119	27 297	17,4	0,6	14,6	11,1	0,2	165,9
29 588	32 600	37 166	39 954	35 169	20,0	0,4	18,0	9,6	0,0	164,5
15 228	17 641	38 945	40 237	27 727	9,4	1,0	17,8	10,6	0,0	171,3
18 231	20 168	29 022	34 944	25 060	19,8	0,5	12,9	10,1	0,4	167,0
12 686	13 597	18 193	20 258	16 204	16,7	2,8	4,6	10,3	0,0	173,6
24 556	28 179	34 381	36 398	31 045	18,3	0,9	10,6	11,5	4,4	169,2
14 485	16 675	21 748	24 551	19 418	11,0	0,5	5,7	18,7	0,0	167,2
17 094	17 519	21 146	22 538	19 184	13,9	1,2	12,9	14,2	0,0	180,8
16 889	18 309	23 069	31 099	21 394	8,9	1,5	6,9	11,6	0,0	166,8
13 274	17 708	26 960	30 518	22 535	24,1	0,8	5,3	14,9	0,0	169,6
13 955	15 620	18 274	18 995	16 852	11,6	0,5	7,1	13,3	0,0	166,7
10 435	11 300	15 449	19 147	13 887	12,8	0,9	2,7	16,8	0,0	167,8
13 400	15 437	20 337	21 795	17 679	10,9	2,4	5,7	9,4	0,0	174,2
10 993	12 112	15 343	16 481	13 984	10,4	0,7	4,3	12,2	0,0	165,8
14 458	15 375	17 428	18 780	16 409	20,0	0,7	3,4	13,7	0,0	164,8
12 105	15 872	23 857	25 547	19 304	13,3	0,5	3,3	11,6	0,0	165,7
28 517	30 223	34 014	36 106	32 083	11,9	0,8	17,7	12,5	0,3	164,6
20 716	21 856	26 307	30 876	24 548	8,8	1,1	17,4	11,5	0,0	163,0
14 857	16 472	22 863	27 431	20 029	17,2	1,7	9,9	8,3	0,7	184,7
18 118	19 184	22 034	24 286	20 856	5,9	3,7	6,7	10,0	4,8	201,6
12 527	13 142	24 011	29 916	19 316	19,8	1,1	7,8	10,0	1,2	180,4
18 908	21 349	33 832	35 434	27 506	26,3	1,8	6,2	11,0	1,5	180,0
10 288	11 916	27 909	34 046	20 697	14,2	1,6	5,7	13,7	0,0	175,9
20 094	29 640	34 928	38 498	31 138	23,1	1,1	12,7	11,0	1,1	171,8
14 928	16 142	22 443	25 373	19 391	17,1	2,3	3,9	11,4	0,0	174,1
14 519	16 978	21 228	22 909	19 013	17,5	1,1	3,6	11,2	0,1	172,4
9 601	10 618	13 270	14 523	12 086	14,5	0,3	5,7	8,7	0,0	170,5
11 370	11 588	13 338	13 736	12 520	9,7	0,0	5,2	10,4	0,0	173,3
10 783	13 989	18 717	26 146	17 100	20,2	0,2	7,4	8,0	1,9	170,0
11 728	12 957	15 940	17 620	14 715	16,0	0,2	6,6	8,0	0,0	169,0
9 872	10 636	13 133	15 007	12 103	11,4	0,9	10,0	9,2	0,0	173,6
8 648	9 346	11 570	14 808	11 104	19,7	0,4	1,3	8,1	0,3	169,7

Revidované výsledky ke dni 10. 3. 2011

**Hrubá měsíční mzda a její složky, diference, placená doba
podle podskupin zaměstnání KZAM-R**

kraj: Karlovarský

Podskupiny zaměstnání KZAM-R	Počet zaměstnanců přepočtený podle placených měsíců	Medián
		Kč/měs
9162 Metaři, čističi záchodků, žump, kanálů a podobných zařízení	22	18 929
9312 Pomocní a nekvalifikovaní dělníci na stavbách a údržbě silnic, přehrad	26	18 886
9321 Pomocní a nekvalifikovaní montážní a manipulační dělníci	472	15 073
9322 Ruční baliči a pytlouvači	29	12 377
9323 Dělníci nádvorní skupiny (pomocní montéři)	53	16 989
9333 Vazači a nosiči břemen, přístavní dělníci (dokaři)	23	15 055
9339 Pomocní a nekvalifikovaní pracovníci v dopravě, ve skladech, v telekomunikacích	294	15 580

**Hrubá měsíční mzda a její složky, diference, placená doba
podle podskupin zaměstnání KZAM-R**

kraj: **Karlovarský**

Diference				Průměr	Vybrané složky hrubé měsíční mzdy					Placená doba
					prémie a odměny	příplatky za přesčas	příplatky ostatní	náhrady	odměny za pohotovost	
1. decil	1. kvartil	3. kvartil	9. decil							
Kč/měs	Kč/měs	Kč/měs	Kč/měs	Kč/měs	%	%	%	%	%	hod/měs
16 249	17 054	21 461	22 986	19 065	21,4	0,2	12,0	12,0	0,0	163,7
16 661	17 818	21 092	21 623	19 203	21,2	0,1	16,5	11,6	0,2	168,2
10 876	12 905	17 145	20 064	15 294	12,9	0,7	9,5	15,0	0,3	170,1
8 669	11 007	13 518	14 937	12 533	11,0	1,0	2,2	12,9	0,0	176,7
11 008	15 209	19 083	21 926	17 311	9,7	0,4	3,6	9,3	0,0	169,8
12 108	13 003	15 952	17 656	14 740	20,4	2,0	2,8	10,2	0,1	181,1
11 592	13 332	23 906	28 786	17 986	12,0	0,4	7,0	11,3	1,2	169,8

Revidované výsledky ke dni 10. 3. 2011

**Průměrná měsíční odpracovaná a neodpracovaná doba zaměstnanců
podle podskupin zaměstnání KZAM-R**

kraj: Karlovarský

Podskupiny zaměstnání KZAM-R	Počet zaměstnanců přečtený podle eviden. měsíců	Odpracovaná doba		Neodpracovaná doba		
		celkem	z toho přesčas	celkem	z toho	
					nemoc	dovolená
		hod/měs	hod/měs	hod/měs	hod/měs	hod/měs
1210 Ředitelé a prezidenti velkých organizací, podniků	60	150,0	0,5	17,6	0,6	12,7
1221 Ved. pracovníci v zemědělství, lesnictví, rybář. a mysliv.	17	149,7	0,1	18,0	0,3	13,7
1222 Vedoucí pracovníci v průmyslu (ve výrobě)	159	149,1	1,9	20,0	0,8	14,0
1223 Vedoucí pracovníci ve stavebnictví a zeměměřičtví	40	154,5	0,0	18,3	0,8	15,1
1224 Vedoucí pracovníci ve velkoobchodě a v maloobchodě	340	151,7	2,0	22,4	5,3	14,3
1225 Vedoucí pracovníci v restauracích a hotelích	25	157,0	1,8	16,4	1,2	11,1
1226 Ved. pracovníci v dopr., skladování, telekom. a na pošt. úř.	123	140,6	0,9	23,9	2,4	16,2
1227 Ved. prac. v organ.zaměřených na poskytování obch.služ.	59	148,7	0,1	22,9	0,8	17,2
1229 Ved. pracovních dílčích celků jinde neuved. (kult.,zdrav.)	94	155,8	1,8	15,7	1,9	12,2
1231 Vedoucí pracovníci finančních a hospodářských útvarů	109	145,6	0,1	21,3	1,2	15,7
1232 Ved. prac. personálních útvarů a útvarů průmysl. vztahů	28	146,7	0,0	23,5	4,6	13,6
1233 Vedoucí pracovníci odbytových útvarů (vč. průzkumu trhu)	73	147,0	1,9	22,4	2,0	14,8
1234 Ved. prac. reklamních útvarů a útvarů pro styk s veřejností	12	149,9	0,1	16,1	1,9	12,3
1235 Vedoucí pracovníci zásobovacích útvarů	18	145,0	0,3	21,6	1,3	15,6
1236 Vedoucí pracovníci výpočetních útvarů	12	148,2	0,4	19,9	0,0	14,9
1237 Vedoucí pracovníci výzkumných a vývojových útvarů	21	144,0	0,3	22,0	1,0	15,1
1239 Vedoucí pracovníci ostatních útvarů jinde neuvedení	74	145,0	0,1	20,4	0,5	14,5
1312 Vedoucí, ředitelé v průmyslu (ve výrobě)	56	145,5	0,0	22,2	2,5	14,0
1314 Vedoucí, ředitelé ve velkoobchodu a maloobchodu	110	151,9	2,8	23,7	5,4	15,2
1315 Vedoucí, ředitelé v restauracích a hotelích	11	157,4	0,4	16,9	0,0	12,1
1316 Vedoucí v dopravě, sklad., telekomun. a na pošt. úřadech	41	144,1	0,8	23,0	1,6	15,0
1317 Ved., ředitelé v podnicích poskytujících obchodní služby	31	147,8	0,2	26,2	2,1	16,8
1319 Vedoucí, ředitelé malých organizací ostatní (kult.,zdrav.)	30	153,5	0,1	16,1	0,5	13,1
2113 Chemici	25	138,0	0,0	25,8	2,2	16,4
2132 Programátoři	36	141,7	1,8	25,0	2,8	14,4
2139 Ostatní odborníci zabývající se výp. tech. jinde neuvedení	38	148,6	1,5	20,1	2,6	14,1
2142 Projektanti staveb a areálů, stavební inženýři	71	144,3	1,7	23,2	2,1	17,5
2143 Projektanti elektrotechnických zařízení, elektroinženýři	42	146,8	2,1	18,7	1,3	15,0
2144 Projektanti elektronických syst. a telekomunikačních sítí	18	152,8	8,9	19,2	0,3	18,2
2145 Projektanti a konstruktéři strojních zařiz., strojní inženýři	125	140,3	0,1	22,8	3,0	17,2
2146 Chemičtí inženýři, technologové	12	139,8	0,2	25,4	3,0	15,6
2147 Důlní a hutní inženýři, technologové, metalurgové	19	143,7	0,1	20,7	0,2	15,9
2149 Ostatní architekti, projektanti, konstrukt.a techn.inženýři	41	140,9	0,2	22,6	1,8	16,2
2221 Lékaři, ordináři (kromě zubních lékařů)	317	173,4	18,4	20,6	2,7	15,8
2411 Odborní pracov. na úseku účetnictví, financí, daní, apod.	72	144,9	0,3	25,5	4,0	15,0
2412 Odbor. pracovníci na úseku zaměstnaneckých, pers. věcí	20	143,3	0,1	22,9	3,5	16,7
2413 Odborní pracovníci v bankovníctví a pojišťovnictví	295	146,2	0,5	26,8	4,4	16,4
2419 Ostatní odborní pracovníci v oblasti podnikání	44	143,4	0,1	24,8	4,6	15,6
2421 Právníci, právní poradci (mimo advokacie a soudnictví)	11	144,3	0,0	21,2	0,5	14,1
2441 Ekonomové - vědecktí pracovníci, specialisté, experti	33	146,2	0,5	22,6	2,5	14,8
2451 Spisovatelé, autoři, kritikové, novináři, redaktoři	19	144,4	0,0	34,7	10,8	13,1
2470 Odborní administrativní pracovníci jinde neuvedení	38	146,8	0,2	22,1	3,2	16,1
3111 Technici ve fyzikálních a příbuzných oborech	12	148,1	0,1	20,2	0,1	15,7
3112 Stavební technici	178	147,7	1,6	23,1	2,7	15,7

Revidované výsledky ke dni 10. 3. 2011

**Průměrná měsíční odpracovaná a neodpracovaná doba zaměstnanců
podle podskupin zaměstnání KZAM-R**

kraj: **Karlovarský**

Podskupiny zaměstnání KZAM-R	Počet zaměstnanců přečtený podle eviden. měsíců	Odpracovaná doba		Neodpracovaná doba		
		celkem	z toho přesčas	celkem	z toho	
					nemoc	dovolená
		hod/měs	hod/měs	hod/měs	hod/měs	hod/měs
3113 Elektrotechnici	221	145,5	3,2	22,6	2,9	15,7
3114 Elektronici a technici v radiokomunikacích a telekomunik.	54	148,2	6,1	21,7	1,0	16,0
3115 Strojírenští technici	206	141,9	3,1	25,0	2,6	15,2
3116 Chemičtí technici	126	141,2	3,0	25,2	3,0	15,8
3117 Důlní a hutní technici	279	140,8	0,7	23,1	2,0	15,6
3118 Technici v kartografii, kresliči a zeměměřiči	53	139,0	0,3	28,5	3,0	15,5
3119 Ostatní techničtí pracovníci jinde neuvedení	463	145,6	2,7	23,9	3,3	14,2
3122 Operátoři a obsluha výpočetní techniky	44	147,6	1,1	21,5	2,0	15,4
3123 Operátoři průmyslových robotů, nc strojů	85	142,1	2,9	23,7	2,7	16,4
3129 Ostatní technici ve výpočetní technice jinde neuvedení	14	145,7	1,1	22,3	2,5	14,9
3134 Obsluha lékařských zařízení	36	172,3	22,4	22,9	2,1	19,7
3151 Kolaudační technici a technici protipožární ochrany	23	145,3	4,5	23,1	3,4	16,6
3152 Bezpečnostní tech.a tech. pro kontrolu zdravotní nezávad.	56	145,3	0,4	23,7	1,8	15,2
3160 Technici železničního provozu	231	145,8	9,2	22,5	1,9	16,0
3211 Technici a laboranti v oblasti biologie a v příbuz. oborech	105	161,3	16,6	28,9	8,8	17,7
3212 Technici v agronomii, v lesnictví a v zemědělství	124	145,9	1,0	23,1	1,3	15,5
3221 Asistenti zdravotničtí	27	146,7	4,2	20,1	7,5	10,6
3223 Dietetici a odborníci na výživu	20	144,8	2,8	27,7	11,7	13,9
3226 Rehabilitační a fyzioterapeutičtí pracovníci	128	140,8	0,6	27,6	10,6	13,4
3231 Ošetřovatelé, všeobecné zdravotní sestry	902	152,6	7,2	22,0	5,3	15,1
3235 Sestry pro intenzivní péči	38	158,3	15,6	24,3	5,8	16,1
3411 Zprostředkovatelé finanč. transakcí, obchodu s cen. papíry	46	150,2	1,1	18,9	1,8	15,5
3412 Pojišťovací agenti	33	146,0	0,0	27,1	3,6	16,5
3415 Obchodní cestující, prof. poradci v obchodě, obch.zástupci	110	151,0	1,8	22,2	3,1	14,9
3416 Nákupčí	84	143,6	0,9	26,3	5,3	14,3
3421 Obchodní agenti	174	142,4	0,5	23,6	3,0	14,7
3422 Odbytoví a přepravní agenti	157	147,4	1,6	22,7	3,1	15,5
3429 Ostatní obchodní agenti a makléři jinde neuvedení	11	151,5	1,8	18,7	0,2	14,4
3431 Odborné sekretářky, sekretáři	133	145,5	0,3	24,5	5,0	16,0
3433 Prac. v oblasti účetnictví,fakturace,rozpočet., kalkulace	433	144,9	0,4	23,4	3,6	14,6
3434 Pracovníci v oblasti statistiky a matematiky	14	143,1	3,5	28,5	6,1	15,1
3435 Pracovníci v oblasti práce a mezd (kromě účetních)	26	143,4	0,8	26,0	1,4	15,5
3436 Referenti osobních oddělení	49	145,3	0,1	22,9	3,4	13,8
3439 Ostatní odborní administrativní pracovníci jinde neuvedení	226	143,1	0,8	26,3	5,5	15,5
3471 Aranžéři, průmysloví a komerční návrháři,bytoví architekti	25	151,4	0,9	20,1	2,9	13,9
4112 Kancelářští pracovníci a obsluha zaříz. na zpracování textu	14	149,3	1,8	22,9	5,1	13,5
4113 Pracovníci přípravy dat výpočetní techniky	23	150,3	0,5	23,9	7,6	14,0
4115 Sekretářky, sekretáři	263	142,3	0,6	24,7	4,4	14,4
4121 Nižší účetní	66	151,9	3,2	23,6	4,4	15,0
4123 Nižší finanční, daňoví úředníci a úředníci v příb. oborech	12	144,7	0,2	27,8	4,1	16,2
4131 Úředníci ve skladech	250	147,4	2,9	23,9	5,1	14,4
4132 Úředníci ve výrobě (např. výrobní plánovači)	45	150,5	2,3	19,5	1,1	14,6
4133 Úředníci v dopravě a v přepravě (dispečeri, kontr. apod.)	83	147,4	3,4	23,9	5,1	14,4
4190 Ostatní nižší úředníci jinde neuvedení	24	153,7	2,5	21,7	3,3	14,8

Revidované výsledky ke dni 10. 3. 2011

**Průměrná měsíční odpracovaná a neodpracovaná doba zaměstnanců
podle podskupin zaměstnání KZAM-R**

kraj: Karlovarský

Podskupiny zaměstnání KZAM-R	Počet zaměstnanců přepracovaný podle eviden. měsíců	Odpracovaná doba		Neodpracovaná doba		
		celkem	z toho přesčas	celkem	z toho	
					nemoc	dovolená
		hod/měs	hod/měs	hod/měs	hod/měs	hod/měs
4211 Pokladníci (v bankách, pojišťov., spořitelnách, na poště)	95	147,2	0,6	22,0	3,7	14,6
4212 Úředníci na přepážkách a směnárníci	281	138,6	0,5	25,5	4,6	15,4
4213 Pokladníci v obchodě, společném stravování apod.	438	149,2	1,0	24,6	8,7	14,4
4214 Prodavači vstupenek, jízdenek apod.	81	142,3	3,5	24,0	3,4	16,5
4215 Bookmakeři, krupiéři a úředníci sázkových kanceláří	222	153,2	1,7	17,2	3,6	12,6
4222 Recepční	266	147,0	0,7	20,2	4,9	12,8
4224 Informátoři	16	152,4	3,4	20,3	2,8	15,1
5112 Vlakvedoucí, vlakové čety, průvodčí (vč.palub. průvodčí)	137	142,5	10,2	25,4	7,2	15,4
5121 Pracovníci dohlížející nad obsluh. personálem, hospodyně	152	148,7	1,0	20,9	5,4	13,8
5122 Kuchaři	413	151,4	2,9	21,0	5,5	12,8
5123 Číšníci, servírky	402	149,3	2,5	21,7	6,8	12,4
5132 Pečovatelé a pomoc. ošetřovat. v zařiz.soc. péče, v nemoc.	410	147,0	4,7	26,0	9,5	14,8
5141 Kadeřníci a holiči	19	158,3	0,2	16,0	1,8	13,4
5142 Kosmetiči, maskéři	26	151,4	0,1	22,2	5,3	13,4
5144 Maséři	163	142,1	0,3	25,3	8,8	13,0
5149 Ostatní pracovníci zajišťující osobní služby jinde neuved.	146	147,0	0,8	20,1	5,1	12,7
5161 Hasiči, požárníci	74	145,4	4,1	20,5	2,5	16,4
5169 Ostatní pracovníci ochrany a ostrahy jinde neuvedení	347	157,2	3,1	17,7	3,4	12,7
5211 Prodavači v obchodech	1 210	150,1	1,6	25,5	9,0	13,4
6113 Zahradníci a pěstitelé zahradních plodin a sazenic	14	144,0	2,3	27,9	13,1	12,0
6141 Dělníci pro pěstění a ošetřování lesa	83	136,3	2,8	34,2	10,5	15,6
6142 Dělníci pro těžbu dřeva (kromě obsluhy pojízdných zařiz.)	73	131,5	3,0	36,6	11,6	16,2
7122 Zedníci, kameníci, omítkáři	175	148,9	5,4	29,6	5,7	15,4
7123 Betonáři, děl.specializovaní na pokládání beton. povrchů	39	145,2	9,3	28,8	3,3	14,2
7124 Tesaři a truhláři	33	143,1	6,4	33,3	8,2	15,5
7129 Ostatní stavební děl. stav. výroby a prac. v ost. oborech	96	148,4	5,1	28,3	6,4	16,0
7136 Instalatéři, potrubáři, stavební zámečníci, klempíři	99	140,7	3,2	29,1	5,6	16,1
7137 Stavební a provozní elektrikáři	48	147,9	5,6	24,8	3,7	16,1
7139 Ostatní dělníci zajišťující dokončovací stavební práce	15	139,5	0,6	25,7	2,3	16,0
7142 Lakýrníci a pracovníci v příbuzných oborech	13	141,1	2,7	23,7	0,2	15,4
7212 Svářeči, řezači plamenem a páječi	92	138,7	6,3	34,7	10,1	14,7
7222 Nástrojaři, kovomodeláři, kovodělníci, zámečníci	1 139	139,5	5,0	29,5	6,5	15,0
7223 Seřizovači a obsluha obráběcích strojů	162	126,2	2,1	40,0	6,0	14,3
7224 Brusíči, leštiči a ostříči nástrojů	120	140,5	7,1	34,6	8,4	12,5
7231 Mechanici a opraváři motorových vozidel	116	146,4	5,0	26,8	5,6	15,0
7234 Mechanici a opraváři kolejových vozidel	170	139,4	6,4	27,1	4,7	16,4
7235 Mechanici obráběcích, zemědělských strojů a prům. zařiz.	171	146,6	6,0	23,7	5,4	12,7
7239 Ostatní mechanici a opraváři strojů a zařízení bez elektro	43	128,1	1,9	38,9	4,3	14,5
7241 Elektromech.a seřizovači různých typů elektrických zařiz.	1 187	137,4	3,5	29,6	7,3	13,7
7242 Mechanici, opraváři a seřizovači elektr. částí aut, letadel	28	136,2	1,7	26,5	2,7	18,0
7243 Mechanici, seřizovači, opraváři elektronických zařízení	154	143,3	3,3	24,4	3,2	15,5
7244 Telefonní a telegrafní mechanici, montéři a opraváři	26	140,9	2,0	24,2	2,1	16,8
7246 Montéři a opraváři silnoproudých elektrických vedení	186	146,5	3,4	20,3	1,9	15,9
7321 Výrobci hrncířského, porcelán. zboží, žáruvzdor. výrobků	396	138,5	6,4	34,1	8,9	13,4

Revidované výsledky ke dni 10. 3. 2011

**Průměrná měsíční odpracovaná a neodpracovaná doba zaměstnanců
podle podskupin zaměstnání KZAM-R**

kraj: Karlovarský

Podskupiny zaměstnání KZAM-R	Počet zaměstnanců přečtený podle eviden. měsíců	Odpracovaná doba		Neodpracovaná doba		
		celkem	z toho přesčas	celkem	z toho	
					nemoc	dovolená
		hod/měs	hod/měs	hod/měs	hod/měs	hod/měs
7322 Dělníci při výrobě skla, skláři vč. brusičů a leštičů	170	139,9	3,3	29,5	8,9	12,1
7324 Malíři skla a keramiky a pracovníci v příbuzných oborech	153	142,0	6,9	35,4	8,4	12,3
7341 Tiskaři, sazeči (kromě obsluhy tiskárenských strojů)	16	143,6	3,9	31,7	7,7	12,6
7411 Zpracovatelé masa, ryb vč. uzenářů a konzerv. masa a ryb	44	151,9	0,1	24,0	9,0	13,7
7412 Zpracovatelé pekárenských a cukrářských výrobků	112	155,9	7,2	20,6	6,5	13,2
7419 Ostatní zpracovatelé - výrobci potravinářských výrobků	59	158,1	10,3	19,6	6,8	11,4
7422 Uměleč. truhláři, řezbáři, výrobci a oprav.výrobků ze dřeva	10	151,3	3,5	20,9	1,1	14,7
7439 Ostatní dělníci při výrobě textilu, oděvů a výrobků z kůže	466	133,7	1,1	30,5	9,4	13,6
8111 Obsluha důlního zařízení a razicích štítů	458	144,4	5,4	23,9	5,3	15,3
8112 Obsluha zařízení pro úpravu rudných a nerudných surovin	322	141,2	4,1	27,1	6,3	15,3
8131 Obsluha pecí na výrobu skla a keramiky	83	130,7	3,2	37,3	6,8	14,5
8139 Obsluha ostatních zařízení na výrobu skla a keramiky	14	146,9	5,2	22,8	5,1	14,5
8159 Obsluha ostat. zařízení při chemické výrobě jinde neuved.	236	138,4	3,1	27,3	6,8	15,6
8161 Obsluha zařízení při výrobě a rozvodu elektřiny	191	144,0	2,0	20,6	3,4	15,3
8162 Obsluha parních turbín, ohřivačů a motorů	52	151,2	7,7	20,0	2,8	14,8
8163 Obsluha zařízení při úpravě, čištění a rozvodu vody	171	140,9	2,7	26,1	4,2	15,8
8171 Obsluha automatických nebo poloaut. montážních linek	103	145,7	9,3	27,2	8,0	11,6
8180 Obsluha strojů a zařízení pro práce na železničním svršku	66	142,5	5,6	26,6	4,3	16,5
8211 Obsluha automat. nebo poloaut. obráb.strojů (kromě 722)	93	123,9	2,7	43,0	4,9	13,1
8223 Obsluha strojů při konečné úpravě ochranných povlaků	13	148,5	8,4	32,0	4,9	16,2
8232 Obsluha strojů na výrobu plast. výrobků (vč. laminování)	128	143,9	6,3	22,8	4,7	16,8
8240 Obsluha automat. nebo poloautom. dřevoobráběcích strojů	78	138,5	5,1	30,7	4,6	14,2
8261 Obsluha strojů na úpravu vláken, dopřádání a navíj. příže	133	128,6	3,3	37,8	13,6	11,7
8264 Obsluha strojů na bělení, barvení, čištění, praní, žehlení	198	133,6	4,2	33,8	10,5	14,0
8274 Obsluha strojů na zpracování mouky, výrobu pečiva	85	151,0	10,2	22,7	6,6	13,2
8283 Montážní dělníci montující elektronická zařízení	221	136,8	2,3	28,8	14,0	12,7
8284 Montážní dělníci montující výrobky z kovů, pryže a plastů	604	134,3	2,7	30,2	13,7	14,1
8290 Obsluha jin.stacionárních zařízení a ost. montážní dělníci	70	140,7	1,4	25,1	4,0	13,0
8311 Strojvedoucí	404	139,1	4,7	25,4	3,8	15,6
8313 Dělníci zabezpeč. sestavování vlaků (brzdaři, výhybkáři)	241	139,2	5,4	23,6	4,2	15,0
8321 Řidiči osobních a malých dodávkov. automobilů, taxikáři	91	163,9	13,5	20,5	3,4	13,7
8323 Řidiči autobusů, trolejbusů a tramvajů	328	173,6	26,7	27,0	6,3	16,5
8324 Řidiči nákladních automobilů a tahačů	845	154,1	8,1	25,9	7,0	13,3
8326 Řidiči speciálních vozidel	84	155,0	11,7	24,7	4,5	16,1
8331 Obsluha zemědělských a lesních strojů	75	150,5	7,2	25,3	6,3	14,3
8332 Obsluha zemních a příbuzných strojů	343	144,3	7,0	27,2	5,9	15,6
8333 Obsluha jeřábů, zdvihacích a podob. manipulačních zařiz.	33	149,8	8,5	24,0	2,9	13,9
8334 Obsluha vysokozdvíhových a ostatních motorových vozíků	268	149,1	5,6	23,1	3,7	14,7
9132 Pomocníci a uklízeči v kancelář., hotel., nemocnicích ap.	752	146,7	2,2	23,7	7,5	12,9
9133 Ruční praláci a žehlíři (kromě obsluhy strojů)	29	143,2	0,0	30,0	9,2	16,1
9141 Domovníci, správci domu	64	151,6	1,5	18,4	2,2	13,2
9151 Poslíčci, nosiči zavazadel a doručovatelé	28	150,2	1,9	18,8	2,8	13,0
9152 Vrátní, hlídači, uváděči a šatnářky	127	148,5	4,3	25,0	9,1	11,8
9161 Sběrači odpadků, popeláři	138	148,0	1,7	22,0	7,9	12,6

Revidované výsledky ke dni 10. 3. 2011

**Průměrná měsíční odpracovaná a neodpracovaná doba zaměstnanců
podle podskupin zaměstnání KZAM-R**

kraj: Karlovarský

Podskupiny zaměstnání KZAM-R	Počet zaměstnanců přepočtený podle eviden. měsíců	Odpracovaná doba		Neodpracovaná doba		
		celkem	z toho přesčas	celkem	z toho	
					nemoc	dovolená
		hod/měs	hod/měs	hod/měs	hod/měs	hod/měs
9162 Metaři, čističi záchodků, žump, kanálů a podob. zařízení	23	135,2	0,8	28,5	5,2	18,7
9312 Pomocní a nekvalifik. dělníci na stavbách a údržbě silnic	28	133,5	1,3	34,9	11,1	17,0
9321 Pomocní a nekvalifikovaní montážní a manipulační dělníci	503	134,4	4,2	35,4	9,4	13,2
9322 Ruční balíči a pytlovači	30	147,3	5,8	29,2	3,7	12,5
9323 Dělníci nádvorní skupiny (pomocní montéři)	55	147,0	2,6	22,8	3,8	13,9
9333 Vazači a nosiči břemen, přístavní dělníci (dokaři)	23	160,7	11,8	20,3	0,8	14,8
9339 Pomocní a nekvalif. prac. v dopr., ve skladech, v telekom.	308	142,8	2,3	26,9	7,0	14,9



Dodatek

Technický popis šetření

Dodatek – Technický popis šetření

Technický popis šetření přibližuje metodické postupy používané při zpracování podnikatelské sféry Regionální statistiky ceny práce (RSCP-PS). Popis je rozdělen do pěti kapitol: metoda výběru ekonomických subjektů, vstupní údaje, nejdůležitější sledované veličiny, dopočtové metody a definice vybraných pojmů.

1. Metoda výběru ekonomických subjektů

Kapitola popisuje základní soubor šetření, strukturu výběrového souboru a postup při výběru ekonomických subjektů (ES).

1.1. Základní soubor

Základním souborem RSCP-PS jsou aktivní ekonomické subjekty z registru ekonomických subjektů Českého statistického úřadu (ČSÚ), které mají 10 a více zaměstnanců a přísluší do podnikatelské sféry a do institucionálních sektorů nefinančních podniků, finančních institucí nebo vládních institucí. Ekonomické subjekty, které přísluší do podnikatelské sféry, odměňují zaměstnance mzdou podle § 109, odst. 2 zákona č. 262/2006 Sb., zákoníku práce, ve znění pozdějších předpisů. Způsob odměňování se zjišťuje pomocí registru „Automatizovaného rozpočtového informačního systému“ (ARIS), který je spravován Ministerstvem financí. Registr ekonomických subjektů (RES) je detailně popsán na internetových stránkách ČSÚ (www.czso.cz).

1.2. Struktura výběrového souboru

Statistické šetření RSCP-PS za 1. - 4. čtvrtletí 2009 zahrnuje 3478 ekonomických subjektů, které reprezentují přibližně 1282 tisíc zaměstnanců. Strukturu výběrového souboru RSCP-PS bez non-response (dále jen výběrový soubor) ukazují z různých pohledů pro 1. - 4. čtvrtletí 2009 následující tabulky.

Výběrový soubor RSCP podnikatelské sféry			
	RSCP-PS Celkem	RSCP-PS – kraj Karlovarský	
		se sídlem v kraji	se sídlem mimo kraj
Počet ekonomických subjektů	3 478	78	226
Počet zaměstnanců	1 282 tisíc	21 tisíc	11 tisíc

Tabulka 1

Odvětvová skladba výběrového souboru RSCP-PS – kraj Karlovarský			
Kód CZ-NACE		Počet ekonomických subjektů	
		se sídlem v kraji	se sídlem mimo kraj
A	Zemědělství, lesnictví a rybnářství		4
B	Těžba a dobývání	2	3
C	Zpracovatelský průmysl	42	31
D	Výroba a rozvod elektřiny, plynu, tepla		3
E	Zásobování vodou, činnosti související s odpady	4	4
F	Stavebnictví	8	11
G	Obchod, opravy motorových vozidel	3	70
H	Doprava a skladování	3	9
I	Ubytování, stravování a pohostinství	4	7
J	Informační a komunikační činnosti		14
K	Peněžnictví a pojišťovnictví		30
L	Činnosti v oblasti nemovitostí	2	1
M	Profesní, vědecké a technické činnosti	1	4
N	Administrativní a podpůrné činnosti	2	21
O	Veřejná správa, obrana, sociální zabezpečení		3
P	Vzdělávání		
Q	Zdravotní a sociální péče	6	3
R	Kulturní, zábavní a rekreační činnosti	1	5
S	Ostatní činnosti		3

Tabulka 2

1.3. Výběr

Výběr ekonomických subjektů v RSCP-PS lze charakterizovat jako jednostupňový stratifikovaný výběr. Výběrovými jednotkami jsou ekonomické subjekty, na které se v případě vybrání vztahuje zpravodajská povinnost. Statistickými jednotkami jsou zaměstnanci, kteří jsou nositeli sledovaných statistických znaků. Základní soubor (ZS) je rozdělen do oblastí (strat) podle:

- regionů (krajů),
- velikostních kategorií,
- odvětvových skupin.

Regionem se z hlediska výběru jednotek rozumí kraj ve smyslu ústavního zákona č. 347/1997 Sb. v platném znění. Ke stratifikaci výběrové opory jsou použity tři velikostní kategorie ekonomických subjektů uvedené v tabulce 3 – Velikostní kategorie pro výběr. Stratifikační třídění obsahuje dvanáct odvětvových skupin z vybraných institucionálních sektorů podnikatelské sféry.

Vymezení strat je provedeno na základě podobnosti v charakteru ekonomické činnosti a podobnosti v zaměstnanecké struktuře.

V jednotlivých oblastech ZS, vzniklých jeho rozdělením dle příslušných stratifikačních kritérií, je vybrán stanovený podíl ekonomických subjektů. Největší subjekty s 250 a více zaměstnanci jsou zařazeny do šetření všechny (výběr s pravděpodobností rovnou 1). Menší subjekty s 10 až 249 zaměstnanci jsou vybírány v jednotlivých stratech systematickým náhodným výběrem s nestejnými pravděpodobnostmi bez vracení. Pravděpodobnosti výběru se liší podle velikosti subjektu a jejich výše je určena výběrovým podílem uvedeným v tabulce 3. Výběrový soubor ekonomických subjektů s 10 až 249 zaměstnanci se obměňuje metodou rotujícího panelu s periodou rotace devět let, tzn. k plné obměně dojde za devět let.

Velikostní kategorie pro výběr		
Kategorie	Počet zaměstnanců	Výběrový podíl [%]
1	10 až 49	4,5
2	50 až 249	15
3	250 a více	100

Tabulka 3

2. Vstupní údaje

Kapitola popisuje sběr dat do šetření RSCP-PS, nejdůležitější vstupní údaje a používané klasifikace a číselníky.

2.1. Sběr dat

Ekonomické subjekty, na které se vztahuje zpravodajská povinnost, vykazují do statistického šetření RSCP-PS údaje o všech zaměstnancích v pracovním poměru. Vybraná zpravodajská jednotka předává data na Ministerstvo práce a sociálních věcí, které je orgánem vykonávajícím státní statistickou službu. Termínem pro předání dat od respondenta je 25. den měsíce následujícího po skončení sledovaného období.

Předávaná data mají formu databázových souborů a obsahují informace o zaměstnavateli a zaměstnancích. U více než 90 % respondentů je zdrojem dat pro šetření mzdový a personální systém. Datové soubory jsou předávány ve více než 90 % případů elektronickou poštou, zbylá část respondentů posílá data na disketu, případně na papírových formulářích.

Pro kontrolu a opravu dat, připravených mzdovým a personálním systémem respondenta, případně pro pořízení vstupních dat, je určen "Lokální pořizovací program ISPV 2009", který se musí před použitím nainstalovat na lokální disk.

Pořizovací program řeší i zabezpečení dat při přenosu od respondenta ke zpracovateli. Používá přitom hybridní šifrování s veřejným a privátním klíčem.

Veřejný klíč je součástí instalace pořizovacího programu, privátní klíč je uložen na interním serveru zpracovatele. Zašifovaná data se ukládají do souboru s formátem S/MIME verze 3.

Pokud se respondenti šetření chtějí vyhnout instalaci programu, je pro ně připraven "Internetový kontrolní program", přes který lze data zaslat z kteréhokoliv počítače připojeného na internet. Tento program taktéž umožňuje kontrolu dat vytvořených mzdovým systémem a jejich zabezpečený přenos ke zpracovateli pomocí certifikovaného šifrovaného komunikačního protokolu https. V tomto programu však není umožněno respondentům provádět opravy dat.

Oba programy jsou volně k dispozici na stránkách www.ispv.cz v sekci Pro respondenty šetření.

2.2. Nejdůležitější vstupní údaje

Šetření RSCP-PS se čtvrtletní periodicitou monitoruje výdělkovou úroveň a odpracovanou dobu jednotlivých zaměstnání podle klasifikace KZAM-R v České republice.

Hodinový výdělek je údaj zjišťovaný z průměrných hodinových výdělků definovaných v § 351 až § 362 zákona č. 262/2006 Sb., zákoníku práce, ve znění pozdějších předpisů. Obvykle se jedná o podíl mzdy za práci a odpracované doby za poslední čtvrtletí sledovaného období. Hodinový výdělek je krátkodobým indikátorem výdělkové úrovně.

Hrubá měsíční mzda, vypočtená z hrubé mzdy za sledované období, je druhým indikátorem, který ukazuje výdělkovou úroveň. Hrubá mzda je součtem mzdy za práci, náhrad mzdy a odměn za pracovní pohotovost, které jsou přímo sbíranými položkami. Mzda je definovaná v § 109, odst. 2 zákona č. 262/2006 Sb., zákoníku práce, ve znění pozdějších předpisů. Šetření RSCP-PS sleduje i strukturu hrubé měsíční mzdy, tj. prémie a odměny, příplatky za přesčas, ostatní příplatky, náhrady a odměny za pracovní pohotovost. Hrubá měsíční mzda a její složky se vztahují k celému sledovanému období, které zahrnuje dobu od počátku roku do konce čtvrtletí, za které se šetření provádí.

Šetření RSCP-PS dále sleduje pracovní dobu zaměstnanců. Vstupní věta o zaměstnanci obsahuje odpracovanou dobu od počátku roku a z ní počet přesčasových hodin. Odpracovaná doba u zaměstnanců odměňovaných měsíční mzdou nezahrnuje dobu svátků v jinak pracovních dnech. Věta dále obsahuje celkovou neodpracovanou dobu od počátku roku, z ní počet hodin nemoci a dovolené.

2.3. Klasifikace a číselníky

RSCP-PS používá standardní statistické klasifikace a číselníky (podrobněji popsané na www.czso.cz). Použití platných statistických klasifikací je závazné jak pro orgán vykonávající státní statistickou službu, tak pro zpravodajské

jednotky, které poskytují údaje pro statistické zjišťování. Proto i RSCP-PS používá následující klasifikace a číselníky:

- KZAM-R** **Klasifikace zaměstnání;** vydáno sdělením ČSÚ č. 492/2003 Sb. ze dne 18. prosince 2003 o vydání rozšířené Klasifikace zaměstnání KZAM-R.
- CZ-ICSE** **Klasifikace postavení v zaměstnání;** vydáno sdělením ČSÚ č. 494/2003 Sb. ze dne 18. prosince 2003 o vydání Klasifikace postavení v zaměstnání.
- KKOV** **Klasifikace kmenových oborů vzdělání;** vydáno sdělením ČSÚ č. 320/2003 Sb. ze dne 9. září 2003 o zavedení Klasifikace kmenových oborů vzdělání. Poslední aktualizace byla provedena k 1. září 2008 sdělením ČSÚ č. 264/2008 Sb. ze dne 10. července 2008 o aktualizaci Klasifikace kmenových oborů vzdělání.
- LAU 1** **Číselník okresů;** od 1. ledna 2008 je systém statistické klasifikace územních struktur v České republice rozdělen, v souladu se systémem Eurostatu, na dvě části: klasifikace CZ-NUTS, systém LAU (Local Administrative Units). Z hlediska statistiky mají LAU závazný charakter. Jednotky LAU 1 (**dřívější NUTS 4**) jsou v ČR tvořeny okresy. Územní jednotky na úrovni LAU 1 přebírají kódy od dřívějších jednotek NUTS 4. Proti NUTS 4 jsou v LAU 1 následující změny:
- do kódů LAU 1 okresů krajů Vysočina a Jihomoravského se promítá změna kódů NUTS 3 těchto krajů,
 - Praha se na úrovni LAU 1 nečlení.
- CZ-NACE** **Klasifikace ekonomických činností (CZ-NACE);** vydáno sdělením ČSÚ č. 244/2007 Sb. ze dne 18. září 2007 o zavedení Klasifikace ekonomických činností.
- CZ-GEONOM** **Klasifikace zemí;** vydáno sdělením ČSÚ č. 487/2003 Sb. ze dne 18. prosince 2003 o vydání Klasifikace zemí. Poslední aktualizace byla provedena k 15. prosinci 2008 sdělením ČSÚ č. 229/2008 Sb. ze dne 26. listopadu 2008 o aktualizaci Klasifikace zemí a o ukončení zveřejňování aktualizací.

3. Nejdůležitější sledované veličiny

Kapitola popisuje nejdůležitější sledované veličiny, algoritmy jejich výpočtu a kritéria pro zahrnutí zaměstnanců do dalších výpočtů.

3.1. Hodinový výdělek

Hodinový výdělek je přímo zjišťovaná veličina. Do výpočtu charakteristik hodinového výdělku jsou zařazeni zaměstnanci, kteří byli v evidenčním stavu v posledním dnu sledovaného období.

3.2. Hrubá měsíční mzda

Hrubá měsíční mzda se vztahuje k celému sledovanému období, tedy k 1. čtvrtletí, k 1. - 2. čtvrtletí, k 1. - 3. čtvrtletí, nebo k 1. - 4. čtvrtletí. Na rozdíl od hodinového výdělku musí být hrubá měsíční mzda vypočtena z dalších přímo zjišťovaných mzdových položek a nemzdových plnění.

Hrubá mzda je v RSCP-PS definována jako součet mzdy za práci, náhrad mzdy a odměny za pracovní pohotovost. Hrubá měsíční mzda zaměstnance se vypočte podle vzorce:

$$\text{HMM} = \frac{\text{MZDA} + \text{NAHRADY} + \text{POHOTOV}}{\text{MESPLAC}_{\text{prep}}}$$

kde :

HMM	je hrubá měsíční mzda zaměstnance,
MZDA	je mzda za práci zaměstnance v kumulaci za sledované období (vstupní položka věty o zaměstnanci),
NAHRADY	jsou náhrady mzdy zaměstnance v kumulaci za sledované období (vstupní položka věty o zaměstnanci),
POHOTOV	je odměna za pracovní pohotovost zaměstnance v kumulaci za sledované období (vstupní položka věty o zaměstnanci),
MESPLAC _{prep}	je počet přepočtených placených měsíců zaměstnance, tj. počet měsíců, odpovídajících součtu odpracované doby a doby, po kterou pobíral náhrady mzdy.

Počet přepočtených placených měsíců MESPLAC_{prep} je roven počtu kalendářních měsíců v případě, že zaměstnanec s plným pracovním úvazkem po celé sledované období pracoval nebo pobíral náhrady mzdy. Pokud zaměstnanec byl v evidenčním stavu kratší dobu než sledované období, bude jeho počet placených měsíců zkrácen poměrem počtu pracovních dnů v evidenčním stavu a ve sledovaném období. Podobně se počet placených měsíců zkrátí, pokud zaměstnanec měl jinou absenci než absenci s náhradou mzdy (např. nemoc), případně měl sjednán kratší pracovní úvazek.

Hrubá měsíční mzda za určitou skupinu zaměstnanců je vážená charakteristika, v níž hrubá měsíční mzda určitého zaměstnance má váhu, odpovídající počtu jeho placených měsíců za sledované období (tzv. váha placené doby). Tento způsob výpočtu umožňuje korektní srovnání mzdové úrovně jednotlivých zaměstnání a srovnávání v čase.

Sestavy s hrubou měsíční mzdou, diferenciací a strukturou hrubé mzdy obsahují také měsíční placenou dobu. Tento údaj ukazuje počet placených hodin (odpracovaná doba a doba náhrad) za placený měsíc a je v souladu s výpočtem hrubé měsíční mzdy.

Pro zahrnutí zaměstnance do výpočtů hrubé měsíční mzdy se uplatňují následující kritéria:

- přepočtený počet placených měsíců zaměstnance je alespoň jeden měsíc,
- stanovená týdenní pracovní doba na dané pracovní místo je alespoň 30 hodin (dle doporučení Eurostatu).

3.3. Měsíční odpracovaná a neodpracovaná doba

Měsíční odpracovaná (resp. neodpracovaná) doba se stejně jako hrubá měsíční mzda vztahuje k celému sledovanému období tj. k 1. čtvrtletí, k 1. - 2. čtvrtletí, k 1. - 3. čtvrtletí, nebo k 1. - 4. čtvrtletí.

Měsíční odpracovaná doba zaměstnance se vypočte podle vzorce:

$$\text{ODPRACD}_{\text{mes}} = \frac{\text{ODPRACD}}{\text{MESEVID}_{\text{prep}}}$$

kde :

- ODPRACD_{mes} je měsíční odpracovaná doba zaměstnance,
 ODPACD je odpracovaná doba zaměstnance v kumulaci za sledované období (vstupní položka věty o zaměstnanci),
 MESEVID_{prep} je počet přepočtených evidenčních měsíců zaměstnance, tj. počet měsíců, odpovídajících délce pracovního úvazku a délce pracovního poměru ve sledovaném období.

Počet přepočtených evidenčních měsíců MESEVID_{prep} je roven počtu kalendářních měsíců v případě, že zaměstnanec s plným pracovním úvazkem po celé sledované období byl v pracovním poměru a nebyl na mateřské či rodičovské dovolené. Pokud zaměstnanec byl v evidenčním stavu kratší dobu, než sledované období, bude jeho počet evidenčních měsíců zkrácen poměrem počtu pracovních dnů v evidenčním stavu a ve sledovaném období. Podobně se počet evidenčních měsíců zkrátí, pokud zaměstnanec měl sjednán kratší pracovní úvazek.

Měsíční odpracovaná doba za určitou skupinu zaměstnanců je vážená charakteristika, v níž měsíční odpracovaná doba určitého zaměstnance má váhu, odpovídající počtu jeho evidenčních měsíců ve sledovaném období (tzv. váha

evidenční doby). Pro zahrnutí zaměstnance do výpočtů měsíční odpracované doby se uplatňují stejná kritéria jako u hrubé měsíční mzdy.

Obdobně jako odpracovaná doba se počítají měsíční neodpracovaná doba a také průměrné měsíční údaje o přesčasu, dovolené a nemoci.

4. Dopočtové metody

Kapitola dopočtové metody obsahuje řešení neodpovědí a popis metody vážení, hodnocení kvality odhadů a přehled publikovaných tabulek podle použitých vah.

4.1. Řešení neodpovědí a metoda vážení

Problém neodpovědí (tzv. non-response) či z dalších důvodů nepoužitelných dat od vybraného ekonomického subjektu je v RSCP-PS řešen metodou historické imputace a metodou upravující podnikové váhy respondentům.

Metoda vážení, používaná v RSCP-PS, umožňuje získat z dat výběrového souboru odhady charakteristik (parametrů) základního souboru. Odhady charakteristik zaměstnanecké populace základního souboru RSCP-PS jsou publikovány ve všech tabulkách s výjimkou tabulek s tříděním podle jednotlivých zaměstnání. Základem podnikových vah jsou váhové koeficienty, které vycházejí z pravděpodobnosti výběru každého ekonomického subjektu. Po úpravě vah z důvodu non-response se získají konečné podnikové váhy pomocí dopočtu na aktuální počet ES v základním souboru v rámci jednotlivých vážících strat. Podnikové váhy zvyšují při výpočtech odhadů význam dat ekonomických subjektů s relativně malým zastoupením ve výběrovém souboru. Relativně nejméně zastoupené jsou ve výběrovém souboru RSCP-PS ekonomické subjekty s 10-49 zaměstnanci, a proto mají největší váhy při výpočtech odhadů.

Výpočet váhy jednotlivých zaměstnanců je závislý na typu tabulky a také na typu publikovaného ukazatele. Přehled všech publikovaných tabulek s uvedením použitých vah je uveden v oddíle 4.3. Váha zaměstnance je součinem vah používaných v daném typu tabulkové sestavy.

Tabulky s tříděním podle podskupin zaměstnání KZAM-R (PS-V5, PS-M5 a PS-T5) obsahují charakteristiky výběrového souboru. Při interpretaci výsledků je nutno mít na zřeteli, že charakteristiky výběrového souboru nelze automaticky pokládat za odhady platné pro celou zaměstnaneckou populaci. Výběrové charakteristiky jsou ovlivněny větším relativním zastoupením velkých ekonomických subjektů ve výběrovém souboru RSCP-PS.

4.2. Kvalita odhadů

Odhadované charakteristiky podléhají dvěma typům chyb – výběrovým chybám a nevýběrovým chybám. Výběrové chyby jsou způsobeny faktorem náhody při pravděpodobnostním výběru RSCP-PS. Hodnoty výběrových chyb není možné z výběrového souboru RSCP-PS dostatečně přesně kvantifikovat, nicméně používaná stratifikace výrazně snižuje jejich výši. Nevýběrové chyby bývají způsobeny především špatnou kvalitou dat předávaných respondenty (neúplné a chybné údaje) a jejich vliv je snižován několikastupňovými kontrolními mechanismy a častými kontakty zpracovatele šetření s respondenty.

4.3. Přehled publikovaných tabulek podle použitých vah

Hodinový výdělek				
Tabulka	Třídící kritérium	Podniková váha	Váha placené doby	Váha evidenční doby
PS-V0	Celý kraj	X		
PS-V1	HL. třídy zaměstnání KZAM-R	X		
PS-V2	Věkové kategorie	X		
PS-V4	Vzdělání	X		
PS-V5	Podskupiny zaměstnání KZAM-R			
PS-V6	Kategorie zaměstnání	X		
PS-V8	Pohlaví	X		

Tabulka 4

Hrubá měsíční mzda				
Tabulka	Třídící kritérium	Podniková váha	Váha placené doby	Váha evidenční doby
PS-M0	Celý kraj	X	X	
PS-M1	HL. třídy zaměstnání KZAM-R	X	X	
PS-M5	Podskupiny zaměstnání KZAM-R		X	

Tabulka 5

Odpracovaná a neodpracovaná doba				
Tabulka	Třídící kritérium	Podniková váha	Váha placené doby	Váha evidenční doby
PS-T5	Podskupiny zaměstnání KZAM-R			X

Tabulka 6

5. Definice vybraných pojmů

Ekonomický subjekt	Ekonomický subjekt je právnický subjekt nebo fyzická osoba s postavením podnikatele, zapsaná do registru ekonomických subjektů ČSÚ. Každému ekonomickému subjektu se přiděluje identifikační číslo (IČ).
Organizační jednotka	Z hlediska mzdové statistiky RSCP se dělí ekonomické subjekty na organizační jednotky podle okresu, ve kterém jejich zaměstnanci působí. Organizační jednotku tvoří všichni zaměstnanci ekonomického subjektu, kteří působí ve stejném okrese.
Zpravodajská jednotka	Zpravodajskou jednotkou je právnická osoba, organizační složka státu nebo fyzická osoba, od níž se požaduje poskytnutí údajů ve statistickém zjišťování podle zákona č. 89/1995 Sb., o státní statistické službě, ve znění pozdějších předpisů.
Sledované období	Sledované období je období od začátku roku do konce čtvrtletí, za které se provádí výběrové statistické zjišťování.
Podnikatelská sféra	Do podnikatelské sféry patří subjekty, které odměňují mzdou podle § 109, odst. 2 zákona č. 262/2006 Sb., zákoníku práce, ve znění pozdějších předpisů.
Nepodnikatelská sféra	Do nepodnikatelské sféry patří organizace, které odměňují platem podle § 109, odst. 3 zákona č. 262/2006 Sb., zákoníku práce, ve znění pozdějších předpisů.
Základní soubor	Základním souborem RSCP-PS jsou aktivní ekonomické subjekty podnikatelské sféry z registru ekonomických subjektů ČSÚ, které mají 10 a více zaměstnanců a přísluší do institucionálních sektorů nefinanční podniky, finanční instituce nebo vládní instituce.