



Regionální statistika ceny práce

II. čtvrtletí 2010
Podnikatelská sféra
Karlovarský kraj

Výsledky ke dni 10. 9. 2010

Copyright - MPSV ČR

Publikace ani její část nesmí být kopírována, rozšiřována a zařazována do informačních systémů v jakékoliv formě (elektronické, mechanické, optické, magnetické aj.) bez písemného souhlasu

Ministerstva práce a sociálních věcí

Zpracovatel: TREXIMA, spol. s r.o., tř. T. Bati 299, 764 21 Zlín - Louky

O b s a h :

Úvod	7
-------------------	---

Výsledková část podnikatelská sféra

Základní metodické přístupy	11
Popis publikovaných tabulek	12

Hodinový výdělek

PS-V0	Hodinový výdělek v podnikatelské sféře	13
PS-V1	Hodinový výdělek podle hlavních tříd zaměstnání KZAM-R	14
PS-V2	Hodinový výdělek podle věkových kategorií	15
PS-V4	Hodinový výdělek podle vzdělání	15
PS-V5	Hodinový výdělek podle podskupin zaměstnání KZAM-R	16
PS-V6	Hodinový výdělek podle kategorií zaměstnání	21
PS-V8	Hodinový výdělek podle pohlaví	21

Hrubá měsíční mzda

PS-M0	Hrubá měsíční mzda a její složky, diferenciacce, placená doba v podnikatelské sféře	23
PS-M1	Hrubá měsíční mzda a její složky, diferenciacce, placená doba podle hlavních tříd zaměstnání KZAM-R	24
PS-M5	Hrubá měsíční mzda a její složky, diferenciacce, placená doba podle podskupin zaměstnání KZAM-R	26

Měsíční odpracovaná a neodpracovaná doba

PS-T5	Průměrná měsíční odpracovaná a neodpracovaná doba podle podskupin zaměstnání KZAM-R	36
-------	--	----

Dodatek – technický popis šetření

1. Metoda výběru ekonomických subjektů	43
1.1 Základní soubor	43
1.2 Struktura výběrového souboru	43
1.3 Výběr	44
2. Vstupní údaje	45
2.1 Sběr dat	45
2.2 Nejdůležitější vstupní údaje	46
2.3 Klasifikace a číselníky	46
3. Nejdůležitější sledované veličiny	48
3.1 Hodinový výdělek	48

3.2 Hrubá měsíční mzda	48
3.3 Měsíční odpracovaná a neodpracovaná doba	49
4. Dopočtové metody	50
4.1 Řešení neodpovědí a metoda vážení	50
4.2 Kvalita odhadů	51
4.3 Přehled publikovaných tabulek podle použitých vah	51
5. Definice vybraných pojmů	52



Úvod

Úvod

Regionální statistika ceny práce (RSCP) je systém pravidelného monitorování výdělkové úrovně a pracovní doby zaměstnanců v jednotlivých krajích České republiky formou statistického šetření. Sledovanými ukazateli výdělkové úrovně jsou hodinový výdělek a hrubá měsíční mzda (plat). Šetření metodicky vychází a je obsahově harmonizováno se strukturálním šetřením EU „Structure of Earnings Survey“, viz nařízení komise (ES) č. 1916/2000 ve znění pozdějších předpisů.

Šetření je pod názvem „Čtvrtletní šetření o průměrném výdělku“ zařazeno do programu statistických zjišťování, vyhlášených Českým statistickým úřadem (ČSÚ) ve sbírce zákonů pro příslušný kalendářní rok (viz příloha č. 2 Vyhlášky č. 386/2009 Sb., částka 125, kterou se stanoví Program statistických zjišťování na rok 2010) a pro vybrané ekonomické subjekty je povinné. Šetření provádí pracoviště státní statistické služby Ministerstva práce a sociálních věcí (MPSV). Průběh a vývoj šetření řídí komise, složená ze zástupců MPSV, ČSÚ, Ministerstva financí, České národní banky, CERGE-EI, VŠE v Praze, Českomoravské konfederace odborových svazů, Svazu průmyslu a dopravy ČR. Zpracovatelem RSCP je TREXIMA, spol. s r.o. (www.trexima.cz).

Nejdůležitějším kritériem pro členění výsledků RSCP je příslušnost šetřeného ekonomického subjektu k podnikatelské, nebo nepodnikatelské sféře. V podnikatelské sféře probíhá šetření se čtvrtletní periodou a ve sféře nepodnikatelské je prováděno s periodou pololetní. Zdrojem dat pro nepodnikatelskou sféru je Informační systém o platech, který je spravován Ministerstvem financí. Za každou sféru jsou vydávány samostatné výsledkové publikace.

Výsledkové publikace jednotlivých krajů jsou uloženy na stránkách <http://portal.mpsv.cz/> v sekci *Zaměstnanost*, v podsekci *Statistiky* pod odkazem *Statistika výdělků*.

Monitorováním výdělků a pracovní doby zaměstnanců na úrovni České republiky se zabývá „Informační systém o průměrném výdělku“ (ISPV). Výsledková publikace je k dispozici na internetových stránkách MPSV (www.mpsv.cz) v sekci *Příjmy a životní úroveň*.

Důkladný popis šetření, včetně všech výsledkových publikací, poskytuje také portál www.ispv.cz. Slouží především jako podpora respondentům, kteří zde naleznou všechny potřebné informace a podpůrné nástroje pro zaslání dat. Portál je využíván také k uveřejňování odborných studií a článků, které jako zdroj informací uvádí šetření ISPV a RSCP.

Ministerstvo práce a sociálních věcí děkuje všem respondentům šetření za přípravu vstupních dat pro šetření. Svědomitý přístup respondentů a dodržování termínů pro předání dat umožňují pravidelně uveřejňovat tuto publikaci.



Výsledková část

Podnikatelská sféra

Výsledková část podnikatelská sféra

Základní metodické přístupy

Tato publikace přináší charakteristiky hodinového výdělku, hrubé měsíční mzdy a pracovní doby získané za podnikatelskou sféru šetření RSCP (RSCP-PS). V RSCP se zařazují do podnikatelské sféry ekonomické subjekty, které odměňují mzdou, viz § 109, odst. 2 zákona č. 262/2006 Sb., zákoníku práce, ve znění pozdějších předpisů.

Primárním výsledkem RSCP jsou statistiky výdělkové úrovně jednotlivých zaměstnání (v klasifikaci KZAM-R), dalším produktem jsou odhady výdělkových parametrů zaměstnanecké populace krajů v členění podle firemních i zaměstnaneckých charakteristik. Ekonomické subjekty se v RSCP člení na organizační jednotky, jestliže je možné provést vnitřní rozčlenění podle okresů, ve kterých dílčí jednotky působí. Výsledky podle krajů jsou v tomto smyslu výsledky získané pracovištní metodou.

Vedle podnikového výkaznictví ČSÚ je RSCP dalším zdrojem informací o výdělcích v jednotlivých krajích České republiky. Výkaznictví ČSÚ, jako tradiční zdroj, sbírá údaje o evidenčním počtu zaměstnanců a vyplacených mzdách za ekonomický subjekt a publikuje průměrné mzdy v členění podle firemních charakteristik. Při srovnávání výsledků výkaznictví a RSCP-PS je třeba vzít v úvahu rozdílnou definici podnikatelské sféry, rozdílné metody výpočtu výdělkových charakteristik a rozdílný způsob členění výsledků podle krajů. Výkaznictví ČSÚ člení výsledky podle sídla ekonomického subjektu, tj. podnikovou metodou.

Respondenty šetření RSCP-PS jsou aktivní ekonomické subjekty (ES) z institucionálních sektorů nefinančních podniků, finančních institucí a vládních institucí zapsané v registru ekonomických subjektů ČSÚ (RES). Na základě Automatizovaného rozpočtového informačního systému (ARIS), který je spravován Ministerstvem financí, se zjišťuje způsob odměňování a příslušnost ekonomického subjektu k podnikatelské sféře. Šetření je výběrové pro ES s 10 až 249 zaměstnanci a plošné pro ES s 250 a více zaměstnanci. Náhodný výběr je prováděn na základě příslušnosti ES do kraje, velikostní kategorie a odvětví ekonomické činnosti.

Tabulky s označením PS-V5, PS-M5, PS-T5 obsahují charakteristiky výběrového souboru (statistiky) jednotlivých zaměstnání na úrovni podskupin zaměstnání (čtyřmístný KZAM-R). Při interpretaci výsledků je nutno mít na zřeteli, že charakteristiky výběrového souboru nelze automaticky pokládat za odhady platné pro celou zaměstnaneckou populaci. Výběrové charakteristiky jsou ovlivněny větším relativním zastoupením velkých ekonomických subjektů ve výběrovém souboru RSCP-PS. Ostatní tabulky obsahují odhady parametrů základního souboru a při jejich výpočtu byly využity dopočtové metody založené na pravděpodobnosti výběru ekonomických subjektů.

Popis publikovaných tabulek

Tabulky v publikaci jsou rozděleny podle sledovaného ukazatele do tří základních okruhů. Tabulky přinášející charakteristiky hodinového výdělku jsou označeny PS-Vx, kde PS značí podnikatelskou sféru a x je pořadové číslo tabulky. Charakteristiky hrubé měsíční mzdy, struktury mzdy a průměrné placené doby jsou obsaženy v tabulkách se značením PS-Mx a charakteristiky měsíční odpracované a neodpracované doby v tabulkách se značením PS-Tx.

Hlavním výsledkem RSCP jsou statistiky výdělkové úrovně a pracovní doby za jednotlivá zaměstnání podle klasifikace KZAM-R, obsažené v tabulkách PS-V5, PS-M5 a PS-T5. Tyto tabulky obsahují ta zaměstnání, která jsou ve své podskupině zaměstnání (čtyřmístný KZAM-R) zastoupena alespoň třemi ekonomickými subjekty a zároveň deseti zaměstnanci. Uvedené počty organizačních jednotek a zaměstnanců ukazují na zastoupení ve výběrovém souboru. V ostatních tabulkách jsou počty zaměstnanců uváděny v % a jejich účelem je přiblížit relativní zastoupení publikovaných kategorií. Údaje o počtech zaměstnanců z této publikace neslouží jako zdroj informací o počtech zaměstnanců v krajích, ty zjišťují šetření ČSÚ – podnikové výkaznictví a výběrové šetření pracovních sil (viz www.czso.cz).

Statistické charakteristiky používané ve výsledkových tabulkách:

1. decil	První decil je hodnota, pod kterou leží 10 % nejnižších hodnot sledovaného znaku.
1. kvartil	První kvartil je hodnota, pod kterou leží 25 % nejnižších hodnot sledovaného znaku.
Medián	Medián je hodnota uprostřed vzestupně uspořádané řady hodnot sledovaného znaku, polovina hodnot je nižší než medián a druhá polovina je vyšší než medián.
3. kvartil	Třetí kvartil je hodnota, nad kterou leží 25 % nejvyšších hodnot sledovaného znaku.
9. decil	Devátý decil je hodnota, nad kterou leží 10 % nejvyšších hodnot sledovaného znaku.
Průměr	Průměr je počítán jako vážený (případně nevážený) aritmetický průměr sledovaného znaku.

Ostatní symboly používané ve výsledkových tabulkách:

"Neuvedeno"	Symbol "Neuvedeno" označuje kategorii zaměstnanců, u které nebyl uveden kód příslušného třídícího znaku.
"*"	Symbol "*" označuje položku vstupních dat vypočítanou, ale nezveřejnitelnou z důvodu nedostatečného počtu vstupních hodnot (méně než 3 ekonomické subjekty a 10 zaměstnanců).

Hodinový výdělek v podnikatelské sféře ¹⁾

kraj: Karlovarský

Medián hodinového výdělku 106,68 Kč/hod

Index mediánu hodinového výdělku zaměstnanců

meziroční vůči 2. čtvrtletí 2009..... 103,5 %

Diferenciace

1. decil - 10 % hodinových výdělků menších než 65,46 Kč/hod

1. kvartil - 25 % hodinových výdělků menších než 81,81 Kč/hod

Medián - 50 % hodinových výdělků menších než 106,68 Kč/hod

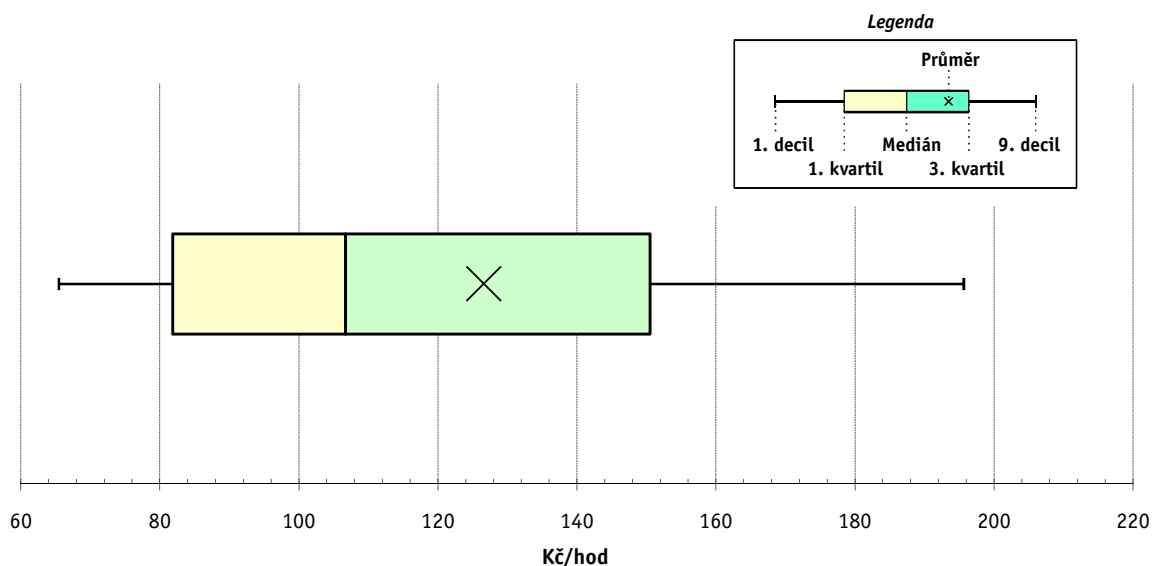
3. kvartil - 25 % hodinových výdělků větších než 150,51 Kč/hod

9. decil - 10 % hodinových výdělků větších než 195,64 Kč/hod

Průměr hodinového výdělku 126,59 Kč/hod

Podíl zaměstnanců s podprůměrným

hodinovým výdělkem 63,4 %



Vysvětlivky:

1) Hodinový výdělek se zjišťuje jako průměrný hodinový výdělek definovaný v § 351 až § 362 zákona č. 262/2006 Sb., zákoníku práce, ve znění pozdějších předpisů.

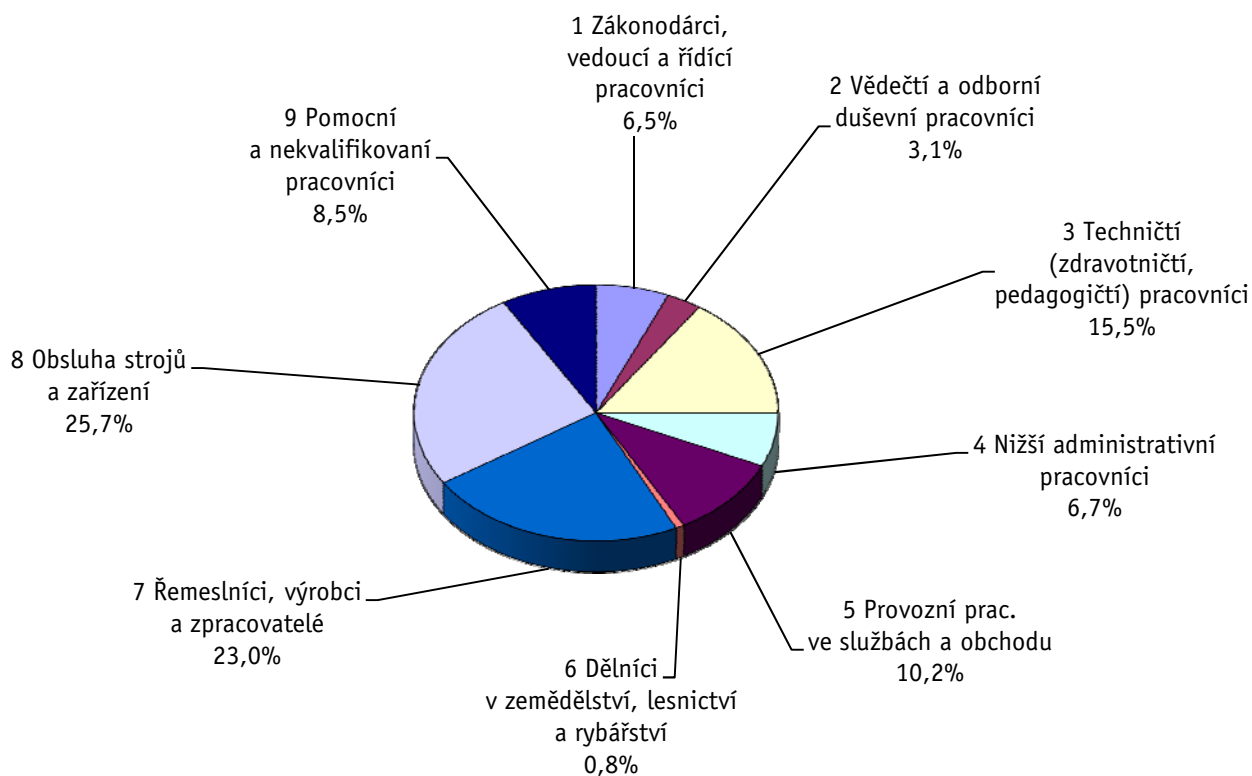
Výsledky ke dni 10. 9. 2010

Hodinový výdělek podle hlavních tříd zaměstnání KZAM-R

kraj: **Karlovarský**

Hlavní třída zaměstnání KZAM-R	Struktura zaměstnanců	Medián	Diferenciace		Průměr
			1. decil	9. decil	
	%	Kč/hod	Kč/hod	Kč/hod	Kč/hod
1 Zákonodárci, vedoucí a řídicí pracovníci	6,5	185,36	90,29	437,73	247,85
2 Vědečtí a odborní duševní pracovníci	3,1	181,42	102,27	322,72	215,48
3 Techničtí, zdravotničtí a pedagogičtí pracovníci	15,5	146,08	96,01	227,91	157,21
4 Nižší administrativní pracovníci	6,7	104,00	74,87	161,39	114,71
5 Provozní pracovníci ve službách a obchodu	10,2	78,71	56,24	132,78	88,16
6 Dělníci v zemědělství, lesnictví a rybářství	0,8	61,65	51,97	120,28	75,72
7 Řemeslníci, výrobci a zpracovatelé	23,0	104,51	70,66	177,00	115,00
8 Obsluha strojů a zařízení	25,7	102,72	68,15	174,57	111,55
9 Pomocní a nekvalifikovaní pracovníci	8,5	75,00	53,01	123,03	82,86
C E L K E M - podnikatelská sféra	100	106,68	65,46	195,64	126,59

Struktura zaměstnanců dle hlavních tříd KZAM - R



2. čtvrtletí 2010**RSCP - podnikatelská sféra**

PS-V2

Výsledky ke dni 10. 9. 2010

**Hodinový výdělek
podle věkových kategorií**kraj: **Karlovarský**

Věková kategorie	Struktura zaměstnanců	Medián	Diferenciace		Průměr
			1. decil	9. decil	
	%	Kč/hod	Kč/hod	Kč/hod	Kč/hod
do 20 let	0,4	64,43	48,09	90,70	68,00
20 - 29 let	15,1	98,89	62,86	162,81	107,91
30 - 39 let	26,3	112,71	68,31	198,65	130,12
40 - 49 let	25,6	111,11	66,88	207,65	133,52
50 - 59 let	26,2	105,95	65,20	193,11	126,39
60 a více let	6,3	99,25	61,60	205,43	133,49
C E L K E M - podnikatelská sféra	100	106,68	65,46	195,64	126,59

2. čtvrtletí 2010**RSCP - podnikatelská sféra**

PS-V4

Výsledky ke dni 10. 9. 2010

**Hodinový výdělek
podle vzdělání**kraj: **Karlovarský**

Vzdělání	Struktura zaměstnanců	Medián	Diferenciace		Průměr	
			1. decil	9. decil		
	%	Kč/hod	Kč/hod	Kč/hod	Kč/hod	
KKOV						
Základní a nedokončené	A-C	13,8	84,00	59,02	137,65	90,89
Střední bez maturity	D,E,H,J	50,0	100,00	65,20	171,00	109,40
Střední s maturitou	K-M	29,5	132,40	76,91	216,00	143,92
Vyšší odborné a bakalářské	N,R	1,1	137,70	87,17	221,14	149,00
Vysokoškolské	T,V	4,9	216,05	99,34	461,75	292,73
Neuvedeno		0,7	121,67	68,75	193,11	127,09
C E L K E M - podnikatelská sféra	100	106,68	65,46	195,64	126,59	

Výsledky ke dni 10. 9. 2010

Hodinový výdělek podle podskupin zaměstnání KZAM-R

kraj: Karlovarský

Podskupiny zaměstnání KZAM-R	Výběrový soubor		Medián	Diferenciace		Průměr
	počet org. jednotek	počet zaměst.		1. decil	9. decil	
			Kč/hod	Kč/hod	Kč/hod	Kč/hod
1210 Ředitelé a prezidenti velkých organizací, podniků	44	64	450,60	178,85	1 255,38	768,43
1221 Vedoucí pracovníci v zemědělství, lesnictví, rybářství a mysliv.	6	16	243,07	56,48	385,10	213,44
1222 Vedoucí pracovníci v průmyslu (ve výrobě)	52	160	273,29	123,13	650,03	442,67
1223 Vedoucí pracovníci ve stavebnictví a zeměměřičtví	12	41	263,67	184,75	477,76	312,18
1224 Vedoucí pracovníci ve velkoobchodě a v maloobchodě	48	293	127,87	96,92	219,21	154,59
1225 Vedoucí pracovníci v restauracích a hotelích	6	28	173,76	105,48	259,44	181,31
1226 Ved. pracovníci v dopr., skladování, telekom. a na pošt. úřadech	16	139	153,04	128,20	232,98	170,75
1227 Vedoucí prac. v organ.zaměřených na poskytování obch.služeb	14	42	280,09	197,61	613,25	347,77
1229 Vedoucí pracovních dílčích celků jinde neuvedení (kult.,zdrav.)	24	94	205,88	119,00	346,15	242,66
1231 Vedoucí pracovníci finančních a hospodářských útvarů	48	115	316,13	167,92	537,69	357,89
1232 Vedoucí pracovníci personálních útvarů a útvarů průmysl. vztahů	17	23	313,08	189,74	517,97	475,63
1233 Vedoucí pracovníci obytných útvarů (včetně průzkumu trhu)	36	72	232,59	115,72	465,03	361,89
1234 Ved. pracovníci reklamních útvarů a útvarů pro styk s veřejností	9	11	190,15	112,65	455,33	244,78
1235 Vedoucí pracovníci zásobovacích útvarů	16	17	189,76	123,27	434,72	233,76
1236 Vedoucí pracovníci výpočetních útvarů	11	13	285,70	130,90	444,02	297,78
1237 Vedoucí pracovníci výzkumných a vývojových útvarů	13	18	264,78	134,33	474,09	308,12
1239 Vedoucí pracovníci ostatních útvarů jinde neuvedení	23	74	403,93	147,68	508,32	355,62
1312 Vedoucí, ředitelé v průmyslu (ve výrobě)	16	56	195,97	104,69	435,95	254,84
1313 Vedoucí, ředitelé ve stavebnictví a zeměměřičtví	9	10	221,69	180,50	392,33	250,66
1314 Vedoucí, ředitelé ve velkoobchodu a maloobchodu	47	111	120,55	86,56	251,10	146,58
1315 Vedoucí, ředitelé v restauracích a hotelích	9	10	131,30	83,79	304,01	154,46
1316 Vedoucí, ředitelé v dopravě, sklad., telekom. a na pošt. úřadech	12	40	228,63	170,58	318,33	235,75
1317 Vedoucí, ředitelé v podnicích poskytujících obchodní služby	9	30	244,96	177,75	374,94	299,12
1319 Vedoucí, ředitelé malých organizací ostatní (kult.,zdrav.,škol.)	6	31	258,16	193,96	344,89	266,73
2113 Chemici	3	23	233,52	153,80	425,18	270,61
2132 Programátoři	9	35	191,36	134,39	262,92	195,55
2139 Ostatní odborníci zabývající se výpoč. tech. jinde neuvedení	23	42	193,31	104,84	318,40	204,52
2142 Projektanti staveb a areálů, stavební inženýři	13	62	168,56	137,80	319,33	193,71
2143 Projektanti elektrotechnických zařízení, elektroinženýři	10	42	241,64	163,44	385,05	251,81
2145 Projektanti a konstruktéři strojních zařízení, strojní inženýři	8	124	202,92	147,55	274,01	207,21
2146 Chemičtí inženýři, technologové	6	14	156,59	129,40	314,69	214,18
2147 Důlní a hutní inženýři, technologové, metalurgové	4	20	284,20	203,78	310,07	274,31
2149 Ostatní architekti, projekt., konstruk.a tech.inženýři (tvůr.prac.)	11	44	244,53	163,64	420,34	258,59
2221 Lékaři, ordináři (kromě zubních lékařů)	15	399	245,15	150,93	412,87	268,33
2224 Farmaceuti, magistři v lékárně, lékárníci	6	30	301,67	182,22	377,43	285,56
2411 Odb. prac. na úseku účetnictví, financí, daní, ap., hlavní účetní	35	66	178,77	119,76	273,52	199,23
2412 Odbor. pracovníci na úseku zaměstnaneckých, personálních věcí	19	25	181,16	128,36	318,40	196,21
2413 Odborní pracovníci v bankovníctví a pojišťovnictví	19	295	146,92	111,44	236,13	163,00
2419 Ostatní odborní pracovníci v oblasti podnikání	19	52	207,89	147,70	356,33	237,08
2421 Právníci, právní poradci (mimo advokacie a soudnictví)	12	13	224,66	171,20	357,37	247,88
2441 Ekonomové - vědecktí pracovníci, specialisté, experti	19	37	181,23	109,50	301,13	205,74
2451 Spisovatelé, autoři, kritikové, novináři, redaktoři	9	20	119,22	86,76	163,78	121,76
2470 Odborní administrativní pracovníci jinde neuvedení	21	38	145,86	94,63	405,37	209,44
3111 Technici ve fyzikálních a příbuzných oborech	8	13	163,21	114,23	336,58	214,06

Výsledky ke dni 10. 9. 2010

Hodinový výdělek podle podskupin zaměstnání KZAM-R

kraj: Karlovarský

Podskupiny zaměstnání KZAM-R	Výběrový soubor		Medián	Diferenciace		Průměr
	počet org.	počet		1. decil	9. decil	
	jednotek	zaměst.	Kč/hod	Kč/hod	Kč/hod	Kč/hod
3112 Stavební technici	30	165	170,09	129,00	260,62	184,07
3113 Elektrotechnici	26	222	154,07	118,33	248,46	172,63
3114 Elektronici a technici v radiokomunikacích a telekomunikacích	9	49	160,04	109,25	231,68	169,78
3115 Strojírenští technici	23	200	160,28	111,76	237,73	168,46
3116 Chemičtí technici	11	118	231,74	110,61	288,50	217,63
3117 Důlní a hutní technici	4	275	238,58	207,99	267,46	239,28
3118 Technici v kartografii, kresličí a zeměměřiči	18	49	143,80	107,76	232,84	150,79
3119 Ostatní techničtí pracovníci jinde neuvedení	68	482	152,83	105,38	240,91	165,13
3122 Operátoři a obsluha výpočetní techniky	22	44	149,14	99,23	275,14	173,70
3123 Operátoři průmyslových robotů, nc strojů	3	101	138,76	116,35	166,56	140,14
3129 Ostatní technici ve výpočetní technice jinde neuvedení	10	17	169,57	119,34	261,84	179,21
3134 Obsluha lékařských zařízení	3	39	147,55	114,94	189,23	152,13
3151 Kolaudační technici a technici protipožární ochrany	4	24	217,50	142,46	263,93	205,80
3152 Bezpečnostní tech.a tech. pro kontrolu zdravotní nezávadnosti	20	55	146,55	112,87	279,62	175,14
3160 Technici železničního provozu	11	205	180,91	154,40	200,16	180,78
3211 Technici a laboranti v oblasti biologie a v příbuzných oborech	9	103	127,19	100,20	172,98	133,71
3212 Technici v agronomii, v lesnictví a v zemědělství	9	128	154,57	119,17	209,36	157,88
3223 Dietetici a odborníci na výživu	7	23	119,05	98,39	151,13	121,51
3226 Rehabilitační a fyzioterapeutičtí pracovníci (vč. odb. masérů)	8	136	131,71	109,20	149,70	129,38
3228 Farmaceutičtí asistenti	6	53	141,40	110,38	171,90	141,98
3231 Ošetřovatelé, všeobecné zdravotní sestry	16	1 054	133,54	105,84	170,22	136,35
3235 Sestry pro intenzivní péči	3	36	161,54	121,67	192,81	158,75
3411 Zprostředkovatelé finanč. transakcí, obchodu s cennými papíry	5	31	196,62	117,97	246,22	189,23
3412 Pojišťovací agenti	11	41	150,26	92,05	292,47	183,36
3415 Obchodní cestující, profes. poradci v obchodě, obch.zástupci	56	117	158,84	94,44	256,15	168,03
3416 Nákupčí	38	77	142,43	93,02	210,74	149,56
3421 Obchodní agenti	36	156	160,32	101,62	291,80	182,78
3422 Odbytoví a přepravní agenti	45	159	142,51	100,74	221,04	153,10
3429 Ostatní obchodní agenti a makléři jinde neuvedení	5	12	123,79	105,38	149,92	129,53
3431 Odborné sekretářky, sekretáři	34	129	101,56	68,65	183,75	112,62
3433 Pracovníci v oblasti účetnictví, fakturace, rozpočet., kalkulace	84	460	136,44	88,86	213,67	150,41
3434 Pracovníci v oblasti statistiky a matematiky	8	14	188,96	99,81	231,75	174,26
3435 Pracovníci v oblasti práce a mezd (kromě účetních)	13	23	138,58	92,06	246,42	155,14
3436 Referenti osobních oddělení	26	51	153,33	88,79	260,95	171,58
3439 Ostatní odborní administrativní pracovníci jinde neuvedení	61	239	135,91	92,10	215,22	148,52
3471 Aranžéři, průmysloví a komerční návrháři, bytoví architekti	8	11	103,34	88,59	126,85	104,69
4112 Kancelářští a manipul. prac. a obsl. zařízení na zpracování textu	8	13	81,03	57,31	142,33	93,44
4113 Pracovníci přípravy dat výpočetní techniky	8	39	89,79	82,81	114,06	92,81
4115 Sekretářky, sekretáři	60	256	98,29	75,90	173,91	116,29
4121 Nižší účetní	29	80	108,21	72,08	165,68	113,80
4131 Úředníci ve skladech	64	244	108,93	78,60	162,44	114,02
4132 Úředníci ve výrobě (např. výrobní plánovači)	13	52	130,68	91,26	197,21	137,65
4133 Úředníci v dopravě a v přepravě (dispečeri, kontrolori apod.)	14	59	138,22	107,69	189,04	142,68
4141 Řadoví knihovníci, archiváři, evidenční pracovníci	5	12	113,32	57,89	173,38	116,55

Výsledky ke dni 10. 9. 2010

Hodinový výdělek podle podskupin zaměstnání KZAM-R

kraj: Karlovarský

Podskupiny zaměstnání KZAM-R	Výběrový soubor		Medián	Diferenciace		Průměr
	počet org. jednotek	počet zaměst.		1. decil	9. decil	
			Kč/hod	Kč/hod	Kč/hod	Kč/hod
4190 Ostatní nižší úředníci jinde neuvedení	9	17	128,56	69,25	190,72	133,40
4211 Pokladníci (v bankách, pojišťovnách, spořitelnách, na poště)	24	105	120,39	95,84	154,84	123,74
4212 Úředníci na přepážkách a směnárníci	19	312	124,39	99,82	155,64	126,56
4213 Pokladníci v obchodě, společném stravování apod.	34	472	85,15	71,40	100,93	86,30
4214 Prodavači vstupenek, jízdenek apod.	10	76	133,92	95,07	151,63	131,62
4215 Bookmakeři, krupiéři a úředníci sázkových kancelář	11	235	111,97	76,08	176,34	122,17
4222 Recepční	16	285	107,83	82,62	139,95	110,33
4224 Informátoři	7	16	103,41	83,29	318,31	135,48
5112 Vlakovodoucí, vlakové čety, průvodčí (vč. palubních průvodčí)	4	132	162,55	92,59	181,23	154,02
5121 Pracovníci dohlížející nad obsluhujícím personálem, hospodyně	15	132	88,65	75,18	166,26	107,17
5122 Kuchaři	23	433	98,29	68,76	150,57	106,65
5123 Číšníci, servírky	15	427	91,09	76,82	115,38	93,66
5132 Pečovatelé a pomoc.ošetřovatelé v zařiz.soc.péče, v nemocnicích	9	467	72,98	61,95	95,34	76,02
5141 Kadeřníci a holiči	4	21	76,23	58,93	120,61	82,04
5142 Kosmetiči, maskéři	5	31	133,26	88,69	189,57	141,25
5144 Maséři	9	177	91,40	77,05	105,19	90,96
5149 Ostatní pracovníci zajišťující osobní služby jinde neuvedení	7	162	79,08	71,18	98,46	83,26
5161 Hasiči, požárníci	4	78	186,16	105,14	210,78	169,18
5169 Ostatní pracovníci ochrany a ostrahy jinde neuvedení	32	674	60,44	54,25	89,83	68,09
5211 Prodavači v obchodech	97	1 296	78,53	64,50	105,79	83,25
6113 Zahradníci a pěstitelé zahradních plodin a sazenic	5	14	90,21	74,27	113,94	94,81
6141 Dělníci pro pěstění a ošetřování lesa	5	106	80,32	53,00	104,13	82,17
6142 Dělníci pro těžbu dřeva (kromě obsluhy pojízdných zařízení)	3	68	107,50	80,54	139,98	110,70
7122 Zedníci, kameníci, omítkáři	22	176	107,09	83,51	161,78	115,34
7123 Betonáři, děl.specializovaní na pokládání betonových povrchů	4	44	84,98	61,37	156,14	97,26
7124 Tesaři a truhláři	8	32	97,62	78,81	156,72	105,56
7129 Ost. stavební dělníci hlavní stav. výroby a prac.v ost. oborech	13	75	111,84	78,43	145,73	111,15
7136 Instalatéři, potrubáři, stavební zámečníci, klempíři	21	95	113,99	85,17	141,31	114,50
7137 Stavební a provozní elektrikáři	16	51	153,45	87,81	204,12	143,55
7142 Lakýrníci a pracovníci v příbuzných oborech	4	14	126,31	66,40	155,42	118,43
7212 Svářeči, řezači plamenem a páječi	11	78	126,33	80,11	198,33	136,94
7222 Nástrojaři, kovomodeláři, kovodělníci, zámečníci	57	1 065	160,94	94,82	194,24	150,28
7223 Seřizovači a obsl. obráběcích strojů (kromě autom. a poloaut.)	13	148	123,13	86,62	179,73	129,39
7224 Brusíči, leštiči a ostříči nástrojů	6	169	96,23	60,00	161,71	110,25
7231 Mechanici a opraváři motorových vozidel	24	111	139,01	97,12	178,12	137,09
7234 Mechanici a opraváři kolejových vozidel	5	172	162,43	114,16	185,35	154,97
7235 Mechanici a opraváři obráběcích, zeměd. strojů a prům. zařízení	17	202	125,74	99,31	181,96	137,54
7239 Ostatní mechanici a opraváři strojů a zařízení bez elektro j.n.	8	56	127,71	85,00	191,48	132,30
7241 Elektromech., opraváři a seřizovači různých typů elektr. zařízení	43	1 258	108,08	71,96	193,88	123,58
7242 Mechanici, opraváři a seřizovači elektr. částí aut, letadel, lodí	3	25	136,88	114,35	158,06	137,90
7243 Mechanici, seřizovači, opraváři elektronických zařízení	11	156	174,71	107,50	204,21	164,92
7244 Telefonní a telegrafní mechanici, montéři a opraváři	6	28	145,31	100,73	180,52	140,27
7246 Montéři a opraváři silnoproudých elektrických vedení	8	190	183,52	130,67	203,19	175,65
7321 Výrobci hrnčíř., porcel. zboží, žáruvzd.výrobků, brus.kotoučů	6	410	77,87	52,01	104,17	79,05

Výsledky ke dni 10. 9. 2010

Hodinový výdělek podle podskupin zaměstnání KZAM-R

kraj: Karlovarský

Podskupiny zaměstnání KZAM-R	Výběrový soubor		Medián	Diferenciace		Průměr
	počet org. jednotek	počet zaměst.		1. decil	9. decil	
			Kč/hod	Kč/hod	Kč/hod	Kč/hod
7322 Dělníci při výrobě skla, sklářů vč. brusičů a leštičů	3	172	109,17	64,53	171,29	113,85
7324 Malíři skla a keramiky a prac. v příb.obor. (vč.výrobců zrcadel)	7	145	79,76	49,83	123,53	84,52
7411 Zpracovatelé masa, ryb vč. uzenářů a konzervovačů masa a ryb	8	49	103,32	83,59	130,82	107,72
7412 Zpracovatelé pekárenských a cukrářských výrobků	14	113	74,66	59,87	101,82	80,09
7419 Ostatní zpracovatelé - výrobci potravinářských výrobků	8	64	71,98	62,36	85,78	72,34
8111 Obsluha důlního zařízení a razících štítů	3	434	179,87	154,68	217,93	183,28
8112 Obsluha zařízení pro úpravu rudných a nerudných surovin	4	305	162,10	103,31	198,79	156,53
8131 Obsluha pecí na výrobu skla a keramiky	5	72	183,26	105,07	193,06	160,73
8139 Obsluha ostatních zařízení na výrobu skla a keramiky	3	16	116,08	88,42	135,17	114,74
8141 Obsluha pily a jiného zařízení na zpracování dřeva	3	17	107,14	53,00	119,05	100,40
8159 Obsluha ostatních zařízení při chemické výrobě jinde neuvedená	5	225	157,70	127,08	174,41	153,91
8161 Obsluha zařízení při výrobě a rozvodu elektřiny	3	187	196,12	168,47	218,35	194,96
8162 Obsluha parních turbín, ohřivačů a motorů	14	51	134,57	81,15	242,80	162,42
8163 Obsluha zařízení při úpravě, čištění a rozvodu vody	13	170	139,40	109,33	190,85	143,59
8171 Obsluha automatických nebo poloautomatic. montážních linek	9	121	80,75	67,13	115,12	89,69
8180 Obsluha strojů a zařízení pro práce na železničním svršku	5	64	160,14	125,32	184,78	157,03
8211 Obsluha automat. nebo poloaut. obráběcích strojů (kromě 722)	10	92	114,99	84,38	149,82	116,80
8232 Obsluha strojů na výrobu plastových výrobků (vč. laminování)	3	141	128,37	105,31	179,45	133,68
8240 Obsluha automat. nebo poloautomatic. dřevoobráběcích strojů	4	101	132,67	67,93	176,60	125,87
8261 Obsluha strojů na úpravu vláken, dopřádání a navíjení příze	3	177	89,81	72,32	106,85	90,27
8264 Obsluha strojů na bělení, barvení, čištění, praní, žehlení textilu	7	191	72,20	62,86	112,27	81,11
8274 Obsluha strojů na zpracování mouky, výrobu pečiva, čokolády	5	117	98,47	70,11	130,51	98,82
8281 Montážní dělníci montující mechanická zařízení (stroje, vozidla)	3	465	99,98	61,68	133,39	99,86
8290 Obsluha jiných stacionárních zařízení a ostatní montážní dělníci	7	89	119,93	65,90	153,41	115,25
8311 Strojvedoucí	6	390	185,62	165,26	200,15	184,08
8313 Dělníci zabezpečující sestavování vlaků (brzdaři, výhybkáři)	7	200	146,36	129,36	171,15	148,69
8321 Řidiči osobních a malých dodávkových automobilů, taxikáři	22	94	107,81	70,13	131,71	104,36
8323 Řidiči autobusů, trolejbusů a tramvají	4	333	87,41	75,24	119,70	96,57
8324 Řidiči nákladních automobilů a tahačů	48	512	117,36	76,70	168,08	120,34
8326 Řidiči speciálních vozidel	8	105	120,67	82,81	180,73	131,24
8331 Obsluha zemědělských a lesních strojů	7	86	111,52	53,00	168,98	113,80
8332 Obsluha zemních a příbuzných strojů	17	333	172,84	119,19	194,92	165,48
8333 Obsluha jeřábů, zdvihacích a podobných manipulačních zařízení	10	38	98,67	79,96	144,29	104,35
8334 Obsluha vysokozdvíhacích a ostatních motorových vozíků	32	303	109,17	86,68	133,48	109,45
9132 Pomocníci a uklízeči v kancelářích, hotelích, nemocnicích ap.	73	893	69,52	54,76	87,71	71,14
9133 Ruční pradelci a žehlíři (kromě obsluhy strojů)	3	23	71,58	69,10	80,18	74,10
9141 Domovníci, správci domu	13	60	90,80	63,71	148,81	97,82
9151 Poslíčci, nosiči zavazadel a doručovatelé	7	28	86,35	65,55	107,58	85,73
9152 Vrátní, hlídači, uváděči a šatnáři	23	106	68,00	54,67	94,57	71,83
9161 Sběrači odpadků, popeláři	4	155	61,23	52,29	91,58	66,29
9162 Metaři, čističi záchodků, žump, kanálů a podobných zařízení	3	25	111,32	96,78	126,57	114,15
9312 Pomocní a nekvalif. dělníci na stavbách a údržbě silnic,přehrad	6	41	113,92	93,59	156,50	120,55
9321 Pomocní a nekvalifikovaní montážní a manipulační dělníci	31	528	88,28	62,08	114,12	89,12
9322 Ruční baliči a pytlavači	5	36	62,37	48,10	80,38	66,10

Výsledky ke dni 10. 9. 2010

**Hodinový výdělek
podle podskupin zaměstnání KZAM-R**

kraj: Karlovarský

Podskupiny zaměstnání KZAM-R	Výběrový soubor		Medián	Diferenciace		Průměr
	počet org.	počet		1. decil	9. decil	
	jednotek	zaměst.	Kč/hod	Kč/hod	Kč/hod	Kč/hod
9323 Dělníci nádvorní skupiny (pomocní montéři)	8	59	98,89	57,71	124,51	94,89
9333 Vazači a nosiči břemen, přístavní dělníci (dokaři)	3	17	78,05	70,63	104,05	81,51
9339 Pomocní a nekvalif. pracovníci v dopravě, ve skladech, v telek.	44	349	87,10	63,46	151,50	96,38

2. čtvrtletí 2010

RSCP - podnikatelská sféra

PS-V6

Výsledky ke dni 10. 9. 2010

Hodinový výdělek
podle kategorií zaměstnání

kraj: Karlovarský

Kategorie zaměstnání	Struktura zaměstnanců	Medián	Diferenciace		Průměr
			1. decil	9. decil	
	%	Kč/hod	Kč/hod	Kč/hod	Kč/hod
D Manuální pracovníci	67,2	95,57	62,40	168,23	105,59
T Nemanuální pracovníci	32,8	141,39	84,25	258,40	169,58
Relace D/T (%)		67,6	74,1	65,1	62,3
C E L K E M - podnikatelská sféra	100	106,68	65,46	195,64	126,59

manuální pracovníci - zaměstnanci s převážně manuálním charakterem práce (hlavní třída KZAM-R 6-9 a vybraná zaměstnání hl. třídy 5)

nemanuální pracovníci - zaměstnanci s převážně nemanuálním charakterem práce (hlavní třída KZAM-R 1-4 a vybraná zaměstnání hl. třídy 5)

2. čtvrtletí 2010

RSCP - podnikatelská sféra

PS-V8

Výsledky ke dni 10. 9. 2010

Hodinový výdělek
podle pohlaví

kraj: Karlovarský

Pohlaví	Struktura zaměstnanců	Medián	Diferenciace		Průměr
			1. decil	9. decil	
	%	Kč/hod	Kč/hod	Kč/hod	Kč/hod
M Muž	59,1	117,71	70,50	209,05	140,80
Ž Žena	40,9	92,47	63,83	163,73	106,04
Relace Ž/M (%)		78,6	90,5	78,3	75,3
C E L K E M - podnikatelská sféra	100	106,68	65,46	195,64	126,59

Hrubá měsíční mzda a její složky, diference, placená doba v podnikatelské sféře

kraj: Karlovarský

Medián hrubé měsíční mzdy 18 816 Kč/měs

Diference

1. decil - 10 % hodinových výdělků menších než	11 095 Kč/měs
1. kvartil - 25 % hodinových výdělků menších než	14 240 Kč/měs
Medián - 50 % hodinových výdělků menších než	18 816 Kč/měs
3. kvartil - 25 % hodinových výdělků větších než	25 463 Kč/měs
9. decil - 10 % hodinových výdělků větších než	32 590 Kč/měs

Průměr hrubé měsíční mzdy 21 736 Kč/měs

Vybrané složky hrubé měsíční mzdy

prémie a odměny	13,6 %
příplatky za přesčas	0,9 %
příplatky ostatní	5,3 %
náhrady	6,6 %
odměny za pohotovost	0,3 %

Průměrná placená doba 170,2 hod/měs

1. - 2. čtvrtletí 2010

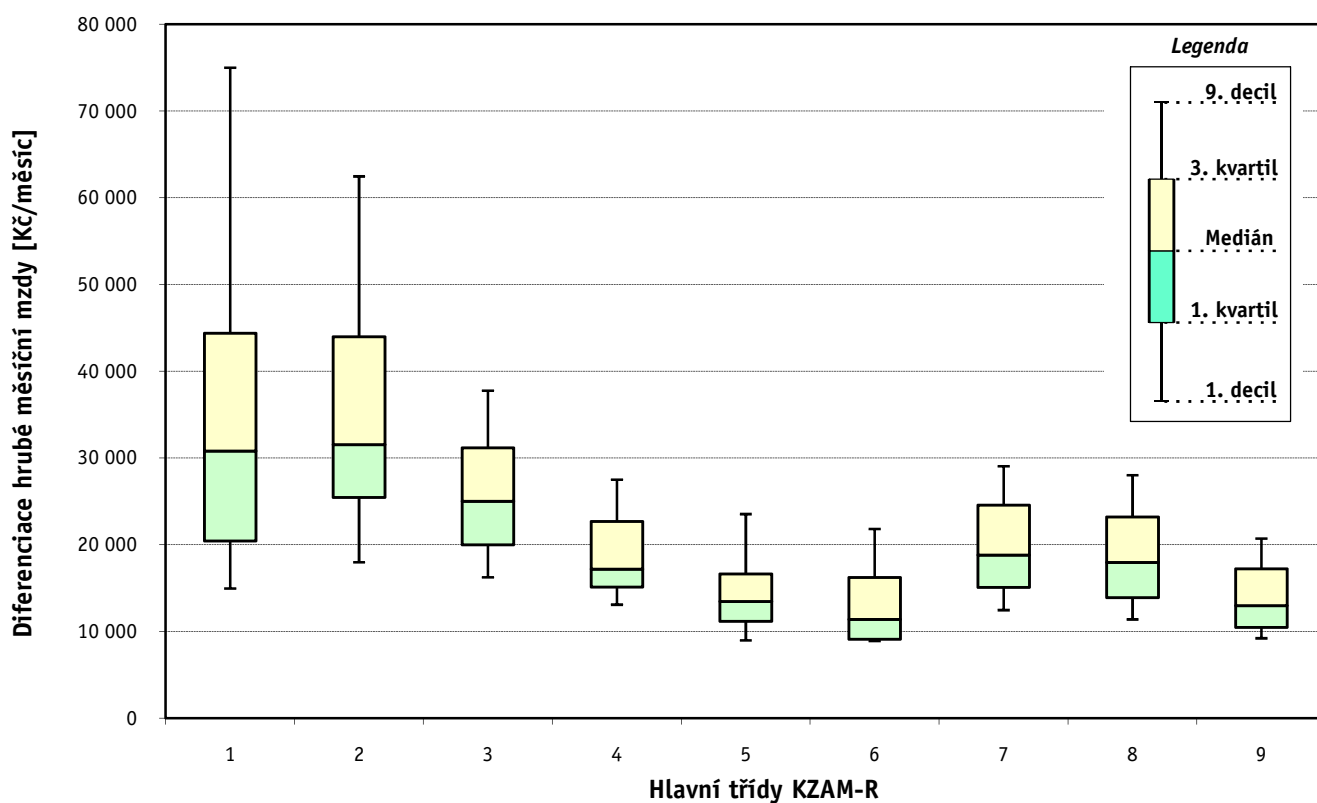
RSCP - podnikatelská sféra

Výsledky ke dni 10. 9. 2010

Hrubá měsíční mzda a její složky, diference, placená doba podle hlavních tříd zaměstnání KZAM-R

kraj: **Karlovarský**

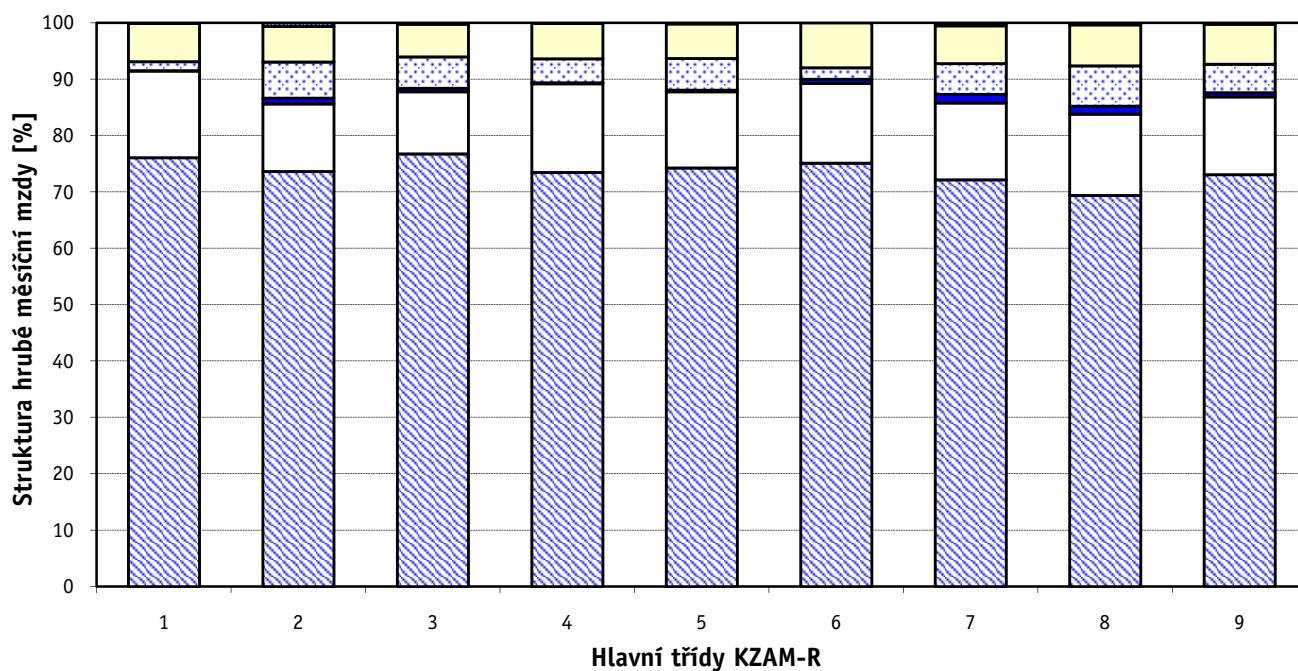
Hlavní třída zaměstnání KZAM - R	Struktura zaměstnanců	Medián
	%	Kč/měs
1 Zákodárci, vedoucí a řídící pracovníci	6,8	30 824
2 Vědečtí a odborní duševní pracovníci	3,0	31 559
3 Techničtí, zdravotničtí a pedagogičtí pracovníci	15,8	25 000
4 Nižší administrativní pracovníci	6,7	17 179
5 Provozní pracovníci ve službách a obchodu	10,4	13 455
6 Dělníci v zemědělství, lesnictví a rybářství	0,6	11 408
7 Řemeslníci, výrobci a zpracovatelé	22,5	18 830
8 Obsluha strojů a zařízení	25,9	17 970
9 Pomocní a nekvalifikovaní pracovníci	8,2	12 989
C E L K E M - podnikatelská sféra	100	18 816



Hrubá měsíční mzda a její složky, diference, placená doba podle hlavních tříd zaměstnání KZAM-R

kraj: Karlovarský

Diference				Průměr	Vybrané složky hrubé měsíční mzdy					Placená doba
1. decil	1. kvartil	3. kvartil	9. decil		prémie a odměny	příplatky za přesčas	příplatky ostatní	náhrady	odměny za pohotovost	
Kč/měs	Kč/měs	Kč/měs	Kč/měs	Kč/měs	%	%	%	%	%	hod/měs
14 965	20 447	44 405	75 008	40 938	15,4	0,1	1,6	6,8	0,1	169,0
17 978	25 441	43 986	62 474	39 059	12,0	1,0	6,4	6,3	0,7	172,6
16 246	20 006	31 185	37 761	26 506	11,1	0,6	5,6	5,8	0,2	168,8
13 092	15 112	22 689	27 492	19 352	15,7	0,2	4,3	6,3	0,1	168,3
8 984	11 157	16 639	23 534	14 952	13,5	0,3	5,6	6,1	0,2	170,4
8 896	9 116	16 212	21 808	13 408	14,2	0,7	2,0	8,0	0,0	172,1
12 463	15 071	24 559	29 047	20 109	13,6	1,5	5,5	6,7	0,5	172,3
11 394	13 896	23 216	28 021	19 084	14,4	1,4	7,2	7,3	0,3	169,8
9 217	10 476	17 229	20 703	14 255	13,8	0,8	5,1	7,1	0,2	170,2
11 095	14 240	25 463	32 590	21 736	13,6	0,9	5,3	6,6	0,3	170,2



■ hlavní část mzdy za práci □ prémie a odměny ■ příplatky za přesčas ▨ příplatky ostatní □ náhrady ■ odměny za pohotovost

Výsledky ke dni 10. 9. 2010

Hrubá měsíční mzda a její složky, diference, placená doba podle podskupin zaměstnání KZAM-R

kraj: Karlovarský

Podskupiny zaměstnání KZAM-R	Počet zaměstnanců přepočtený podle placených měsíců	Medián
		Kč/měs
1210 Ředitelé a prezidenti velkých organizací, podniků	62	78 051
1221 Vedoucí pracovníci v zemědělství, lesnictví, rybářství a myslivosti	16	41 645
1222 Vedoucí pracovníci v průmyslu (ve výrobě)	155	45 499
1223 Vedoucí pracovníci ve stavebnictví a zeměměřičtví	40	43 595
1224 Vedoucí pracovníci ve velkoobchodě a v maloobchodě	283	22 213
1225 Vedoucí pracovníci v restauracích a hotelích	26	29 844
1226 Vedoucí pracovníci v dopravě, skladování, telekomunik. a na poštovních úřadech	121	26 702
1227 Vedoucí pracovníci v organizacích zaměřených na poskytování obchodních služeb	43	53 970
1229 Vedoucí pracovních dílčích celků jinde neuvedení (kulturních, zdravotn., školských)	88	35 471
1231 Vedoucí pracovníci finančních a hospodářských (správních) útvarů	108	52 616
1232 Vedoucí pracovníci personálních útvarů a útvarů průmyslových vztahů	22	54 085
1233 Vedoucí pracovníci obytných útvarů (včetně průzkumu trhu)	72	36 552
1234 Vedoucí pracovníci reklamních útvarů a útvarů pro styk s veřejností	10	30 497
1235 Vedoucí pracovníci zásobovacích útvarů	17	32 098
1236 Vedoucí pracovníci výpočetních útvarů	12	50 446
1237 Vedoucí pracovníci výzkumných a vývojových útvarů	18	50 836
1239 Vedoucí pracovníci ostatních útvarů jinde neuvedení	75	73 690
1312 Vedoucí, ředitelé v průmyslu (ve výrobě)	57	35 021
1314 Vedoucí, ředitelé ve velkoobchodu a maloobchodu	111	21 756
1315 Vedoucí, ředitelé v restauracích a hotelích	11	22 729
1316 Vedoucí, ředitelé v dopravě, skladování, telekomunikacích a na poštovních úřadech	39	38 004
1317 Vedoucí, ředitelé v podnicích poskytujících obchodní služby	29	54 585
1319 Vedoucí, ředitelé malých organizací ostatní (kultura, zdravotnictví, školství)	31	42 665
2113 Chemici	23	43 291
2132 Programátoři	34	29 958
2139 Ostatní odborníci zabývající se výpočetní technikou jinde neuvedení	40	34 202
2142 Projektanti staveb a areálů, stavební inženýři	60	28 762
2143 Projektanti elektrotechnických zařízení, elektroinženýři	40	40 171
2145 Projektanti a konstruktéři strojních zařízení, strojní inženýři	118	31 597
2146 Chemičtí inženýři, technologové	14	25 535
2147 Důlní a hutní inženýři, technologové, metalurgové	21	44 314
2149 Ostatní architekti, projektanti, konstruktéři a techničtí inženýři (tvůrčí pracovníci)	43	40 878
2221 Lékaři, ordináři (kromě zubních lékařů)	336	45 125
2224 Farmaceuti, magistři v lékárně, lékárníci	24	54 624
2411 Odborní pracovníci na úseku účetnictví, financí, daní, apod., hlavní účetní	63	31 878
2412 Odborní pracovníci na úseku zaměstnaneckých, personálních věcí	24	30 187
2413 Odborní pracovníci v bankovníctví a pojišťovnictví	285	28 461
2419 Ostatní odborní pracovníci v oblasti podnikání	52	33 911
2421 Právníci, právní poradci (mimo advokacie a soudnictví)	13	36 475
2441 Ekonomové - vědecktí pracovníci, specialisté, experti	33	31 643
2451 Spisovatelé, autoři, kritikové, novináři, redaktori	19	19 940
2470 Odborní administrativní pracovníci jinde neuvedení	34	23 596
3111 Technici ve fyzikálních a příbuzných oborech	12	28 005
3112 Stavební technici	163	28 823

Hrubá měsíční mzda a její složky, diferenciace, placená doba podle podskupin zaměstnání KZAM-R

kraj: Karlovarský

Diferenciace				Průměr	Vybrané složky hrubé měsíční mzdy					Placená doba
1. decil	1. kvartil	3. kvartil	9. decil		prémie a odměny	příplatky za přesčas	příplatky ostatní	náhrady	odměny za pohotovost	
Kč/měs	Kč/měs	Kč/měs	Kč/měs	Kč/měs	%	%	%	%	%	hod/měs
30 000	47 116	127 500	205 112	116 214	20,7	0,0	1,3	8,6	0,0	165,6
9 788	9 798	60 594	71 322	37 699	31,2	0,0	0,1	4,9	1,1	166,0
22 792	30 349	74 170	119 170	71 873	25,4	0,2	0,3	7,2	0,0	167,2
32 075	36 004	61 119	106 379	59 058	23,8	0,0	0,1	5,0	0,0	171,1
17 308	19 388	28 740	40 087	27 462	12,8	0,2	3,6	7,7	0,2	172,2
18 644	23 791	38 092	43 806	30 978	15,1	0,0	3,4	6,7	0,0	170,9
21 559	23 161	33 058	41 885	30 179	9,0	0,1	2,8	7,6	1,3	162,3
33 111	41 774	82 482	144 350	69 286	32,1	0,0	0,7	6,2	0,0	171,3
21 336	25 000	52 478	67 482	41 411	19,3	0,1	5,2	6,3	0,0	168,7
26 923	34 346	78 718	93 283	59 909	20,2	0,0	0,7	6,6	0,2	164,7
32 292	38 027	79 979	101 475	89 826	34,6	0,0	0,6	7,2	0,2	166,2
20 447	24 696	60 287	91 765	53 661	19,4	0,1	1,4	6,9	0,0	166,2
19 711	26 912	49 761	75 024	43 146	30,5	0,0	2,2	7,0	0,0	165,0
20 386	25 023	57 857	76 691	40 014	19,8	0,1	1,0	6,0	0,0	163,8
21 623	25 506	74 503	78 526	53 284	20,1	0,2	1,1	6,1	0,9	166,6
21 658	29 606	83 607	90 501	56 787	29,2	0,0	0,2	6,1	0,0	162,9
24 303	38 814	81 156	90 573	64 645	30,6	0,0	0,8	6,9	0,2	163,7
19 146	22 586	43 805	73 184	42 350	18,0	0,2	0,8	6,3	0,6	167,4
15 120	17 373	28 279	50 522	27 310	16,6	0,2	3,8	8,0	0,0	172,3
12 991	14 714	31 653	42 079	24 347	18,6	0,0	0,1	6,2	0,0	172,0
29 197	34 587	41 072	51 947	39 046	18,7	0,0	1,1	6,1	0,0	164,7
30 686	37 375	78 656	96 319	65 880	33,2	0,0	2,4	6,7	0,1	172,1
33 125	37 060	53 160	66 745	48 663	43,4	0,0	5,2	5,4	0,0	167,6
28 220	30 146	55 409	77 689	51 613	25,2	0,0	0,0	6,6	0,0	161,7
20 283	25 821	38 212	41 337	31 496	12,8	0,4	11,8	7,2	2,0	162,6
17 019	24 535	46 003	65 879	37 982	18,9	0,6	4,1	5,1	1,6	169,0
25 598	26 984	36 038	58 839	34 451	15,1	0,5	2,8	6,7	0,7	167,2
30 793	33 513	44 676	72 623	44 426	15,9	0,3	3,3	5,6	3,5	163,6
24 072	26 479	36 709	42 582	32 560	13,3	0,1	0,2	4,8	0,1	161,4
20 825	23 225	30 087	51 071	35 781	19,1	0,0	1,9	7,6	0,2	163,7
33 137	38 106	47 027	48 290	43 078	13,0	0,1	23,0	7,7	0,4	163,2
26 980	31 429	47 516	63 353	43 497	21,0	0,0	3,5	5,4	0,3	162,2
27 961	35 780	61 245	84 320	51 460	5,3	3,2	17,7	6,3	1,3	192,2
33 521	38 903	60 265	69 121	51 939	9,7	4,2	7,4	7,0	0,0	181,7
19 876	23 316	43 357	50 331	34 224	17,5	0,1	1,1	7,1	0,0	168,4
20 253	22 875	38 330	46 919	31 700	12,5	0,1	2,4	3,7	0,0	166,2
21 176	24 693	35 295	46 883	32 274	20,7	0,0	0,9	7,4	0,0	172,4
23 729	29 230	54 298	66 150	41 271	18,3	0,0	1,7	6,4	0,1	166,3
27 989	31 107	40 290	66 569	40 605	10,5	0,0	6,6	7,4	0,0	163,4
20 216	27 018	41 224	58 684	36 067	20,5	0,1	2,5	7,3	0,0	168,7
14 657	17 418	23 823	30 030	21 011	10,0	0,0	2,9	4,1	0,0	173,9
16 249	18 681	41 641	63 875	37 388	12,0	0,0	0,1	5,4	0,0	167,6
16 751	24 297	58 115	61 129	39 044	12,7	0,0	0,7	4,9	0,0	166,4
21 172	24 647	36 359	41 261	30 597	10,1	0,6	5,4	5,9	0,9	168,7

Výsledky ke dni 10. 9. 2010

Hrubá měsíční mzda a její složky, diference, placená doba podle podskupin zaměstnání KZAM-R

kraj: Karlovarský

Podskupiny zaměstnání KZAM-R	Počet zaměstnanců přepočtený podle placených měsíců	Medián
		Kč/měs
3113 Elektrotechnici	217	27 825
3114 Elektronici a technici v radiokomunikacích a telekomunikacích	50	30 312
3115 Strojírenští technici	194	27 007
3116 Chemičtí technici	116	36 912
3117 Důlní a hutní technici	271	36 382
3118 Technici v kartografii, kresliči a zeměměřiči	47	23 159
3119 Ostatní techničtí pracovníci jinde neuvedení	474	25 723
3122 Operátoři a obsluha výpočetní techniky	43	24 142
3123 Operátoři průmyslových robotů, nc strojů	96	23 175
3129 Ostatní technici ve výpočetní technice jinde neuvedení	17	27 232
3134 Obsluha lékařských zařízení	37	29 993
3151 Kolaudační technici a technici protipožární ochrany	22	35 852
3152 Bezpečnostní technici a technici pro kontrolu zdravotní nezávadnosti a jakosti	54	25 663
3160 Technici železničního provozu	202	29 321
3211 Technici a laboranti v oblasti biologie a v příbuzných oborech	96	24 110
3212 Technici v agronomii, v lesnictví a v zemědělství	125	26 663
3223 Dietetici a odborníci na výživu	21	19 369
3226 Rehabilitační a fyzioterapeutičtí pracovníci (vč. odborných masérů)	120	21 445
3228 Farmaceutičtí asistenti	47	24 289
3231 Ošetřovatelé, všeobecné zdravotní sestry	912	22 070
3235 Sestry pro intenzivní péči	32	27 440
3411 Zprostředkovatelé finančních transakcí, obchodu s cennými papíry, devizami	30	37 753
3412 Pojišťovací agenti	38	30 184
3415 Obchodní cestující, profesionální poradci v obchodě, obchodní zástupci	111	28 500
3416 Nákupčí	72	23 026
3421 Obchodní agenti	151	28 102
3422 Odbytoví a přepravní agenti	147	24 013
3429 Ostatní obchodní agenti a makléři jinde neuvedení	11	21 362
3431 Odborné sekretářky, sekretáři	121	17 217
3433 Pracovníci v oblasti účetnictví, fakturace, rozpočetnictví, kalkulace	424	23 325
3434 Pracovníci v oblasti statistiky a matematiky	13	28 204
3435 Pracovníci v oblasti práce a mezd (kromě účetních)	22	24 701
3436 Referenti osobních oddělení	49	25 027
3439 Ostatní odborní administrativní pracovníci jinde neuvedení	219	23 276
4112 Kancelářští a manipulační pracovníci a obsluha zařízení na zpracování textu	12	13 521
4113 Pracovníci přípravy dat výpočetní techniky	34	15 470
4115 Sekretářky, sekretáři	235	17 561
4121 Nižší účetní	72	18 497
4131 Úředníci ve skladech	229	18 190
4132 Úředníci ve výrobě (např. výrobní plánovači)	46	22 555
4133 Úředníci v dopravě a v přepravě (dispečeri, kontrolori apod.)	67	24 409
4190 Ostatní nižší úředníci jinde neuvedení	16	26 524
4211 Pokladníci (v bankách, pojišťovnách, spořitelnách, na poště)	98	21 200
4212 Úředníci na přepážkách a směnárnicích	274	20 079

Hrubá měsíční mzda a její složky, diferenciacie, placená doba podle podskupin zaměstnání KZAM-R

kraj: Karlovarský

Diferenciace				Průměr	Vybrané složky hrubé měsíční mzdy					Placená doba
1. decil	1. kvartil	3. kvartil	9. decil		prémie a odměny	příplatky za přesčas	příplatky ostatní	náhrady	odměny za pohotovost	
Kč/měs	Kč/měs	Kč/měs	Kč/měs	Kč/měs	%	%	%	%	%	hod/měs
20 328	23 716	35 264	44 017	30 411	14,9	0,9	2,3	6,3	1,7	167,6
20 416	25 928	34 247	39 737	30 531	17,1	0,9	1,7	6,0	1,0	168,7
18 918	22 556	33 624	40 048	28 504	16,2	1,3	1,8	5,7	0,3	167,5
19 209	30 535	44 477	52 735	36 427	17,9	0,5	13,5	7,5	0,0	164,8
31 974	34 087	39 076	40 912	36 868	15,8	0,1	20,0	9,0	0,5	162,0
17 659	20 154	26 816	35 636	25 342	15,4	0,2	4,2	6,0	0,1	163,3
17 543	21 232	32 193	38 686	27 578	15,2	0,7	5,4	5,7	0,4	168,7
18 840	20 942	36 201	50 983	29 305	9,8	0,2	2,3	4,7	1,5	168,1
19 373	21 463	25 846	28 818	23 709	12,9	1,6	4,7	4,0	0,1	168,2
20 481	25 207	34 318	50 699	31 848	14,6	0,7	2,4	3,6	2,0	168,8
19 536	22 083	35 271	37 930	29 176	2,3	4,0	23,0	6,7	1,1	191,3
30 525	33 693	41 304	42 051	36 801	8,6	0,9	17,4	9,6	4,2	167,3
19 061	21 684	31 238	48 475	30 616	14,1	0,1	2,0	6,0	0,0	166,4
26 667	27 846	31 238	32 943	29 742	3,7	0,7	10,8	8,8	1,5	161,3
17 904	20 168	28 893	32 964	24 754	4,4	3,7	13,4	8,2	0,3	189,0
20 572	23 886	29 428	31 867	26 145	13,4	0,1	2,5	5,0	0,1	168,4
16 014	16 989	21 576	24 319	19 615	6,5	0,3	7,1	6,9	0,0	170,2
17 323	19 659	23 299	24 708	21 256	7,8	0,1	7,3	6,2	0,0	166,6
18 542	21 597	27 403	29 939	24 378	8,5	0,7	7,8	7,1	0,0	175,0
17 649	19 462	25 152	30 222	23 025	7,8	1,1	13,7	6,4	0,4	172,0
20 467	23 923	31 608	33 210	27 428	4,5	2,1	16,9	5,9	0,1	175,1
26 937	30 100	41 247	49 411	37 152	18,9	0,0	0,0	6,0	0,0	172,5
19 135	23 227	37 565	49 822	33 807	8,9	0,1	0,3	5,2	0,0	171,4
17 669	20 262	39 375	43 218	30 396	26,7	0,2	1,9	6,6	0,0	170,9
16 474	19 196	28 689	32 665	24 431	11,2	0,1	8,2	7,3	0,0	165,8
17 543	22 387	37 071	46 041	30 930	19,6	0,1	3,7	6,6	0,0	164,0
16 963	19 147	29 942	37 028	26 986	19,9	0,3	3,4	7,0	0,0	167,2
18 272	18 853	23 110	23 945	22 162	17,7	0,1	4,4	6,0	0,0	166,5
11 569	13 491	22 018	28 256	18 849	7,3	0,3	5,7	6,3	0,0	168,3
15 200	19 014	28 463	36 493	25 359	14,4	0,1	4,9	6,9	0,0	166,6
15 576	21 624	34 474	38 140	28 599	13,9	0,5	14,8	7,9	0,0	168,9
15 002	17 078	35 566	41 202	26 110	10,0	0,0	12,2	7,9	0,0	167,4
15 429	21 156	28 857	44 305	27 797	13,9	0,0	10,2	7,2	0,0	165,6
15 026	19 274	29 187	34 744	24 843	12,6	0,2	5,8	6,4	0,0	167,1
9 566	11 694	22 241	24 402	16 384	10,6	0,0	2,3	6,2	0,0	169,0
13 814	14 847	16 348	19 521	16 011	7,8	0,1	2,6	7,0	0,0	174,4
14 045	15 824	22 854	28 330	20 095	12,4	0,1	4,8	6,9	0,1	165,7
12 886	14 906	22 617	27 319	19 636	12,7	0,4	4,3	4,7	0,2	173,3
13 148	15 529	22 672	28 539	19 732	14,3	0,4	3,5	6,9	0,4	168,9
14 494	17 727	27 154	37 604	24 417	17,7	0,3	1,3	4,5	1,5	168,9
19 062	20 345	27 917	32 881	25 553	10,2	0,4	5,1	7,0	0,5	169,1
11 947	20 356	29 151	31 455	24 818	12,9	0,3	1,0	5,0	0,0	173,3
18 157	19 532	23 851	27 145	21 757	20,1	0,0	5,1	7,2	0,0	169,2
16 955	18 492	22 290	28 426	21 315	11,2	0,0	1,8	7,7	0,0	161,7

1. - 2. čtvrtletí 2010**RSCP - podnikatelská sféra**

Výsledky ke dni 10. 9. 2010

**Hrubá měsíční mzda a její složky, diference, placená doba
podle podskupin zaměstnání KZAM-R**kraj: **Karlovarský**

Podskupiny zaměstnání KZAM-R	Počet zaměstnanců přepočtený podle placených měsíců	Medián
		Kč/měs
4213 Pokladníci v obchodě, společném stravování apod.	407	14 713
4214 Prodavači vstupenek, jízdenek apod.	72	21 913
4215 Bookmakeři, krupiéři a úředníci sázkových kanceláří	210	19 362
4222 Recepční	258	17 616
4224 Informátoři	16	16 882
5112 Vlakvedoucí, vlakové čety, průvodčí (vč. palubních průvodčí)	126	25 964
5121 Pracovníci dohlížející nad obsluhujícím personálem, hospodyně	125	14 703
5122 Kuchaři	388	16 555
5123 Čišníci, servírky	373	15 557
5132 Pečovatelé a pomocní ošetřovatelé v zařízeních sociální péče, v nemocnicích	424	12 070
5141 Kadeřníci a holiči	17	13 234
5142 Kosmetiči, maskéři	28	21 660
5144 Maséři	156	14 727
5149 Ostatní pracovníci zajišťující osobní služby jinde neuvedení	137	12 878
5161 Hasiči, požárníci	74	32 302
5169 Ostatní pracovníci ochrany a ostrahy jinde neuvedení	486	10 617
5211 Prodavači v obchodech	1 097	13 707
6113 Zahradníci a pěstitelé zahradních plodin a sazenic	11	15 724
6141 Dělníci pro pěstění a ošetřování lesa	76	14 014
6142 Dělníci pro těžbu dřeva (kromě obsluhy pojízdných zařízení)	60	18 825
7122 Zedníci, kameníci, omítkáři	155	19 269
7123 Betonáři, dělníci specializovaní na pokládání betonových povrchů	35	14 839
7124 Tesaři a truhláři	28	16 280
7129 Ostatní stavební dělníci hlavní stavební výroby a pracovníci v ostatních oborech	68	20 492
7136 Instalatéři, potrubáři, stavební zámečníci, klempíři	90	19 779
7137 Stavební a provozní elektrikáři	48	25 226
7142 Lakýrníci a pracovníci v příbuzných oborech	13	20 066
7212 Svářeči, řezači plamenem a páječi	71	21 557
7222 Nástrojaři, kovomodeláři, kovodělníci, zámečníci	1 016	25 246
7223 Seřizovači a obsluha obráběcích strojů (kromě automatických a poloautomatických)	139	19 892
7224 Brusiči, leštiči a ostříči nástrojů	149	18 517
7231 Mechanici a opraváři motorových vozidel	103	23 552
7234 Mechanici a opraváři kolejových vozidel	165	25 797
7235 Mechanici a opraváři obráběcích, zemědělských strojů a průmyslového zařízení	181	23 232
7239 Ostatní mechanici a opraváři strojů a zařízení bez elektro jinde neuvedení	50	22 300
7241 Elektromechanici, opraváři a seřizovači různých typů elektrických zařízení	1 159	18 086
7242 Mechanici, opraváři a seřizovači elektrických částí aut, letadel, lodí	24	22 583
7243 Mechanici, seřizovači, opraváři elektronických zařízení	150	27 530
7244 Telefonní a telegrafní mechanici, montéři a opraváři	27	24 352
7246 Montéři a opraváři silnoproudých elektrických vedení	181	29 609
7321 Výrobci hrnčířského, porcelánového zboží, žáruvzdorných výrobků, brus.kotoučů	403	13 458
7322 Dělníci při výrobě skla, skláři vč. brusičů a leštičů	158	18 126
7324 Malíři skla a keramiky a pracovníci v příbuzných oborech (vč. výrobců zrcadel)	139	14 152
7411 Zpracovatelé masa, ryb vč. uzenářů a konzervovačů masa a ryb	46	18 059

Hrubá měsíční mzda a její složky, diference, placená doba podle podskupin zaměstnání KZAM-R

kraj: Karlovarský

Diference				Průměr	Vybrané složky hrubé měsíční mzdy					Placená doba
1. decil	1. kvartil	3. kvartil	9. decil		prémie a odměny	příplatky za přesčas	příplatky ostatní	náhrady	odměny za pohotovost	
Kč/měs	Kč/měs	Kč/měs	Kč/měs	Kč/měs	%	%	%	%	%	hod/měs
12 509	13 571	16 475	18 211	15 200	8,5	0,2	6,3	7,8	0,0	171,3
17 464	20 256	23 552	24 366	21 223	4,1	0,7	9,3	9,8	0,0	164,9
13 469	15 222	27 018	30 928	21 366	43,6	0,1	7,9	6,1	0,0	170,8
14 038	16 020	19 794	21 889	18 174	16,8	0,1	7,3	6,1	0,0	165,1
13 917	16 411	20 985	53 820	22 616	8,1	0,2	3,0	7,8	0,0	170,7
16 263	24 191	28 213	29 108	24 980	3,3	0,9	13,5	11,8	0,0	164,1
12 593	13 546	20 478	26 702	17 415	16,2	0,1	4,9	5,2	0,0	166,2
11 792	13 803	20 217	25 937	18 174	15,0	0,3	7,3	6,2	0,0	169,7
12 472	13 667	17 777	20 128	15 920	17,4	0,3	9,4	5,3	0,0	168,7
10 268	10 967	13 241	15 556	12 529	2,1	0,7	10,8	7,0	0,0	169,5
11 040	11 648	16 599	20 964	14 847	21,2	0,1	3,9	6,0	0,0	171,4
15 874	17 903	28 247	34 193	23 767	30,2	0,0	1,3	5,2	0,0	170,2
12 657	13 528	15 977	17 182	14 857	14,7	0,1	2,6	5,6	0,0	165,9
11 642	12 097	14 291	15 634	13 607	16,3	0,2	3,8	4,7	0,0	165,6
19 553	28 714	33 550	36 339	30 393	7,8	0,7	22,4	7,7	7,5	165,6
9 199	9 509	12 959	15 301	11 801	8,9	0,7	9,0	5,5	0,0	167,3
11 382	12 380	16 024	18 952	14 686	9,7	0,2	4,9	7,1	0,0	173,3
11 844	12 062	18 983	19 798	16 067	13,0	0,4	1,7	6,4	0,0	174,5
9 116	12 537	16 435	19 451	14 572	20,9	1,0	2,5	8,8	0,0	172,2
14 554	15 998	22 364	24 273	19 271	28,3	0,6	1,3	10,9	0,0	172,8
14 269	16 676	22 325	26 776	20 036	10,9	0,8	3,1	10,2	0,0	175,4
9 913	12 184	20 190	26 727	16 557	16,5	2,6	0,1	6,4	0,0	167,9
12 781	14 773	22 385	25 606	18 083	7,8	1,2	1,0	9,3	0,0	174,3
14 127	16 990	23 198	25 915	20 061	10,7	0,8	1,2	10,2	1,6	174,6
15 278	16 686	21 558	23 971	19 637	13,7	0,5	10,8	8,1	3,2	166,6
15 199	17 938	33 539	35 780	26 350	12,4	0,8	8,9	6,2	2,3	171,5
12 286	16 866	22 006	28 490	20 158	11,1	2,8	8,7	7,8	0,0	175,3
14 700	17 200	28 841	31 665	23 068	13,1	1,7	13,3	8,3	0,8	174,7
16 174	19 970	28 565	31 021	24 357	16,1	1,1	14,0	8,6	1,0	167,7
13 763	15 536	25 552	29 285	20 935	18,6	0,9	9,7	9,3	0,2	162,5
14 827	15 987	22 954	25 775	19 599	24,1	3,2	4,2	7,1	0,0	176,0
16 983	19 800	25 816	28 046	23 227	20,8	1,1	7,1	6,5	0,0	172,0
19 002	21 556	28 680	30 843	25 339	9,1	1,6	11,8	9,6	0,0	166,7
17 635	19 950	26 861	31 607	24 758	18,4	1,7	7,5	5,4	0,2	173,3
17 452	19 494	25 799	32 103	23 518	14,7	1,2	4,4	5,0	0,0	171,4
12 275	13 993	26 182	30 172	20 226	18,3	1,8	10,2	7,4	0,5	166,8
19 497	21 014	24 312	25 861	22 733	5,1	0,3	9,6	9,6	0,0	161,9
18 565	23 886	30 201	33 836	26 851	16,6	0,7	12,6	7,2	2,2	166,4
20 117	21 872	25 930	28 179	25 217	14,4	0,2	10,6	7,7	3,1	162,5
23 471	25 711	33 468	35 285	29 491	16,3	0,6	11,3	5,7	3,6	165,9
9 613	11 468	15 879	18 433	13 874	8,9	1,4	6,2	8,3	0,0	172,6
11 130	12 876	24 813	29 231	19 468	10,1	1,3	6,9	7,6	0,0	171,1
9 703	11 599	18 354	20 790	14 795	5,8	1,1	1,4	9,1	0,0	175,6
14 238	15 717	19 254	21 583	18 029	10,7	0,2	4,9	7,8	0,0	171,9

Výsledky ke dni 10. 9. 2010

Hrubá měsíční mzda a její složky, diference, placená doba podle podskupin zaměstnání KZAM-R

kraj: Karlovarský

Podskupiny zaměstnání KZAM-R	Počet zaměstnanců přepočtený podle placených měsíců	Medián
		Kč/měs
7412 Zpracovatelé pekárenských a cukrářských výrobků	103	13 399
7419 Ostatní zpracovatelé - výrobci potravinářských výrobků jinde neuvedení	53	13 033
8111 Obsluha důlního zařízení a razících štítů	414	27 663
8112 Obsluha zařízení pro úpravu rudných a nerudných surovin	291	24 376
8131 Obsluha pecí na výrobu skla a keramiky	65	29 073
8139 Obsluha ostatních zařízení na výrobu skla a keramiky	14	19 650
8141 Obsluha pily a jiného zařízení na zpracování dřeva	16	18 999
8155 Obsluha zařízení na zpracování ropy a zemního plynu	206	28 534
8159 Obsluha ostatních zařízení při chemické výrobě jinde neuvedená	216	24 140
8161 Obsluha zařízení při výrobě a rozvodu elektřiny	181	30 479
8162 Obsluha parních turbín, ohřivačů a motorů	46	35 502
8163 Obsluha zařízení při úpravě, čištění a rozvodu vody	164	22 005
8171 Obsluha automatických nebo poloautomatických montážních linek	111	15 359
8180 Obsluha strojů a zařízení pro práce na železničním svršku	63	26 797
8211 Obsluha automatických nebo poloautomatických obráběcích strojů (kromě 722)	87	20 044
8232 Obsluha strojů na výrobu plastových výrobků (vč. laminování)	133	21 159
8240 Obsluha automatických nebo poloautomatických dřevoobráběcích strojů	85	22 313
8261 Obsluha strojů na úpravu vláken, dopřádání a navíjení příze	143	16 374
8264 Obsluha strojů na bělení, barvení, čištění, praní, žehlení textilu	175	12 134
8274 Obsluha strojů na zpracování mouky, výrobu pečiva, čokolády a cukrovinek	100	18 027
8281 Montážní dělníci montující mechanická zařízení (stroje, vozidla)	433	17 761
8290 Obsluha jiných stacionárních zařízení a ostatní montážní dělníci	87	21 452
8311 Strojvedoucí	383	28 921
8313 Dělníci zabezpečující sestavování vlaků (brzdaři, výhybkáři)	196	23 589
8321 Řidiči osobních a malých dodávkových automobilů, taxikáři	86	18 540
8323 Řidiči autobusů, trolejbusů a tramvají	312	20 384
8324 Řidiči nákladních automobilů a tahačů	529	20 536
8326 Řidiči speciálních vozidel	95	23 928
8331 Obsluha zemědělských a lesních strojů	79	20 857
8332 Obsluha zemních a příbuzných strojů	326	26 110
8333 Obsluha jeřábů, zdvihacích a podobných manipulačních zařízení	34	17 295
8334 Obsluha vysokozdvíhových a ostatních motorových vozíků	282	20 143
9132 Pomocníci a uklízeči v kancelářích, hotelích, nemocnicích a jiných zařízeních	737	11 544
9133 Ruční pradláči a žehlíři (kromě obsluhy strojů)	21	12 391
9141 Domovníci, správci domu	54	15 835
9151 Poslíčci, nosiči zavazadel a doručovatelé	26	13 648
9152 Vrátní, hlídači, uváděči a šatnářky	96	11 434
9161 Sběrači odpadků, popeláři	137	10 327
9162 Metaři, čističi záchodků, žump, kanálů a podobných zařízení	23	17 448
9312 Pomocníci a nekvalifikovaní dělníci na stavbách a údržbě silnic, přehrad	38	18 349
9321 Pomocníci a nekvalifikovaní montážní a manipulační dělníci	453	16 371
9322 Ruční baliči a pytlouvači	34	11 044
9323 Dělníci nádvorní skupiny (pomocní montéři)	52	18 551
9333 Vazači a nosiči břemen, přístavní dělníci (dokaři)	16	15 126

Hrubá měsíční mzda a její složky, diference, placená doba podle podskupin zaměstnání KZAM-R

kraj: Karlovarský

Diference				Průměr	Vybrané složky hrubé měsíční mzdy					Placená doba
1. decil	1. kvartil	3. kvartil	9. decil		prémie a odměny	příplatky za přesčas	příplatky ostatní	náhrady	odměny za pohotovost	
Kč/měs	Kč/měs	Kč/měs	Kč/měs	Kč/měs	%	%	%	%	%	hod/měs
11 057	11 910	15 732	17 943	14 166	12,8	1,3	5,7	5,9	0,0	176,7
11 713	12 339	14 195	15 137	13 324	13,0	2,0	5,4	4,7	0,0	180,2
23 478	25 382	31 780	35 042	28 615	16,6	1,2	22,0	9,3	0,2	168,1
18 448	21 672	27 850	30 829	24 645	20,9	1,3	16,7	8,8	0,0	168,7
17 954	22 649	30 726	31 576	26 721	10,3	0,7	12,1	12,6	0,0	167,9
17 959	18 574	20 100	22 290	19 656	5,4	1,0	0,7	5,8	0,0	170,0
9 273	16 184	20 247	20 590	17 800	38,0	0,5	0,9	6,5	0,0	173,5
24 124	26 042	30 693	33 260	28 240	18,8	0,1	23,1	8,3	0,0	162,2
21 142	22 892	25 668	28 744	24 333	15,4	0,7	16,5	9,0	0,1	164,9
26 509	27 969	32 283	35 093	30 514	16,1	0,3	20,4	8,2	0,0	163,2
14 919	18 024	37 694	38 476	27 667	8,4	0,9	18,6	7,9	0,1	168,1
17 840	19 253	26 000	33 062	23 770	19,1	0,4	13,2	6,7	0,4	165,2
12 312	13 143	18 761	20 594	16 001	17,8	3,2	5,0	5,8	0,0	172,1
22 631	23 651	29 282	31 175	26 982	13,3	1,5	13,6	9,2	4,6	169,5
14 709	16 817	23 749	27 930	20 607	13,3	1,6	5,4	7,5	0,0	169,3
16 969	19 040	24 768	29 965	22 165	11,7	2,7	6,6	7,6	0,0	170,9
13 372	16 772	25 092	29 365	21 530	24,9	1,1	4,4	8,2	0,0	167,7
12 563	14 475	19 041	20 164	16 605	14,0	1,2	9,6	3,1	0,0	169,6
10 296	11 056	15 692	20 890	13 872	13,9	1,1	2,7	7,5	0,0	166,1
12 901	14 584	21 386	23 133	17 932	13,2	2,2	7,1	5,1	0,0	174,3
12 397	14 961	20 926	24 017	18 047	13,7	1,1	2,9	3,6	0,0	169,1
13 122	15 479	25 211	27 471	20 467	11,9	0,3	5,4	5,1	0,0	166,1
26 229	27 335	30 601	32 329	29 109	7,6	0,6	17,5	10,9	0,3	162,3
21 017	22 239	24 950	26 135	23 635	5,3	0,8	14,0	9,5	0,0	161,4
14 294	15 993	20 850	24 756	19 001	17,1	1,9	9,7	5,8	1,1	182,3
16 711	18 136	21 565	23 894	20 273	5,9	3,8	6,7	6,7	4,8	199,5
13 383	16 905	23 396	26 299	20 410	18,5	1,4	9,6	6,6	1,1	178,4
15 047	19 510	26 982	28 543	23 004	23,4	2,2	5,9	7,9	2,9	179,7
9 116	13 457	24 107	27 679	19 876	18,0	1,6	6,4	8,3	0,0	175,0
19 601	23 470	28 646	30 779	25 530	16,5	1,4	15,5	9,2	0,7	169,8
14 069	15 347	21 913	24 213	18 074	17,8	2,6	4,0	6,6	0,0	173,5
14 511	17 759	22 067	24 916	19 971	17,6	1,8	4,4	5,8	0,4	173,0
9 604	10 454	12 958	14 834	11 938	12,8	0,3	5,4	6,4	0,0	168,8
11 506	11 667	13 416	13 807	12 567	8,9	0,0	5,4	4,4	0,0	171,1
11 283	14 314	19 036	22 847	16 763	18,4	0,1	7,3	5,5	2,4	166,4
10 268	12 383	15 236	17 463	14 080	14,1	0,2	5,9	6,8	0,0	166,2
9 700	10 375	13 445	14 754	11 893	9,7	0,7	10,4	6,6	0,0	166,3
8 692	9 399	11 436	14 523	11 049	20,4	0,5	0,8	6,2	0,4	166,7
16 225	17 031	20 306	21 717	18 483	19,3	0,1	12,2	9,5	0,0	160,4
14 923	17 345	20 781	22 500	18 734	14,1	0,8	11,4	11,1	0,0	171,0
11 065	14 142	18 578	21 266	16 400	15,1	1,4	5,7	8,0	0,3	173,9
8 596	10 197	12 767	13 231	11 463	12,2	0,6	2,5	7,9	0,0	173,1
11 022	15 762	20 281	21 072	17 411	9,8	0,4	3,5	7,7	0,0	168,4
11 670	14 526	16 017	16 720	14 876	18,8	2,7	1,5	8,6	1,3	184,1

1. - 2. čtvrtletí 2010**RSCP - podnikatelská sféra**

Výsledky ke dni 10. 9. 2010

**Hrubá měsíční mzda a její složky, diference, placená doba
podle podskupin zaměstnání KZAM-R**kraj: **Karlovarský**

Podskupiny zaměstnání KZAM-R	Počet zaměstnanců přepočtený podle placených měsíců	Medián
		Kč/měs

9339 Pomocní a nequalifikovaní pracovníci v dopravě, ve skladech, v telekomunikacích	300	15 654
--	-----	---------------

Hrubá měsíční mzda a její složky, diference, placená doba
podle podskupin zaměstnání KZAM-R

kraj: Karlovarský

Diference				Průměr	Vybrané složky hrubé měsíční mzdy					Placená doba
					1. decil	1. kvartil	3. kvartil	9. decil	prémie a odměny	
Kč/měs	Kč/měs	Kč/měs	Kč/měs	Kč/měs	%	%	%	%	%	hod/měs
11 060	13 217	19 678	24 228	16 706	9,8	0,5	7,3	8,4	0,9	168,8

Výsledky ke dni 10. 9. 2010

**Průměrná měsíční odpracovaná a neodpracovaná doba zaměstnanců
podle podskupin zaměstnání KZAM-R**

kraj: **Karlovarský**

Podskupiny zaměstnání KZAM-R	Počet zaměstnanců přečtený podle eviden. měsíců	Odpracovaná doba		Neodpracovaná doba		
		celkem	z toho přesčas	celkem	z toho	
					nemoc	dovolená
		hod/měs	hod/měs	hod/měs	hod/měs	hod/měs
1210 Ředitelé a prezidenti velkých organizací, podniků	63	150,1	0,2	15,6	3,4	9,0
1221 Ved. pracovníci v zemědělství, lesnictví, rybář. a mysliv.	16	157,3	0,0	8,7	0,0	7,1
1222 Vedoucí pracovníci v průmyslu (ve výrobě)	157	155,6	2,7	11,6	1,9	7,2
1223 Vedoucí pracovníci ve stavebnictví a zeměměřičtví	41	159,2	0,0	12,0	3,0	8,2
1224 Vedoucí pracovníci ve velkoobchodě a v maloobchodě	289	154,8	1,7	17,4	3,3	12,2
1225 Vedoucí pracovníci v restauracích a hotelích	27	154,7	0,0	16,2	1,8	11,5
1226 Ved. pracovníci v dopr., skladování, telekom. a na pošt. úř.	123	146,1	0,6	16,2	2,3	11,7
1227 Ved. prac. v organ.zaměřených na poskytování obch.služ.	43	155,7	0,1	15,6	1,2	10,7
1229 Ved. pracovních dílčích celků jinde neuved. (kult.,zdrav.)	89	156,2	0,7	12,4	1,5	9,8
1231 Vedoucí pracovníci finančních a hospodářských útvarů	110	152,6	0,2	12,1	1,7	8,0
1232 Ved. prac. personálních útvarů a útvarů průmysl. vztahů	22	152,2	0,0	14,0	0,4	11,5
1233 Vedoucí pracovníci obytných útvarů (vč. průzkumu trhu)	72	153,7	1,7	12,6	1,5	8,9
1234 Ved. prac. reklamních útvarů a útvarů pro styk s veřejností	10	153,2	0,2	11,8	0,0	11,1
1235 Vedoucí pracovníci zásobovacích útvarů	17	153,7	0,6	10,1	0,0	8,5
1236 Vedoucí pracovníci výpočetních útvarů	12	157,0	1,8	9,6	0,9	6,6
1237 Vedoucí pracovníci výzkumných a vývojových útvarů	19	150,1	0,0	12,8	0,6	8,6
1239 Vedoucí pracovníci ostatních útvarů jinde neuvedení	76	149,2	0,0	14,6	1,6	9,7
1312 Vedoucí, ředitelé v průmyslu (ve výrobě)	57	156,9	1,3	10,5	1,0	7,9
1314 Vedoucí, ředitelé ve velkoobchodu a maloobchodu	113	156,6	1,6	15,7	2,5	11,2
1315 Vedoucí, ředitelé v restauracích a hotelích	11	155,7	0,0	16,3	6,1	8,2
1316 Vedoucí v dopravě, sklad., telekomun. a na pošt. úřadech	40	150,0	0,2	14,7	2,1	9,9
1317 Ved., ředitelé v podnicích poskytujících obchodní služby	30	152,6	0,1	19,5	3,5	11,7
1319 Vedoucí, ředitelé malých organizací ostatní (kult.,zdrav.)	31	156,5	0,0	11,1	0,0	9,9
2113 Chemici	23	145,5	0,0	16,2	3,0	8,6
2132 Programátoři	35	149,7	2,3	12,9	1,5	8,1
2139 Ostatní odborníci zabývající se výp. tech. jinde neuvedení	40	158,1	3,8	10,8	0,7	7,2
2142 Projektanti staveb a areálů, stavební inženýři	60	154,3	2,1	12,9	1,4	9,6
2143 Projektanti elektrotechnických zařízení, elektroinženýři	40	152,9	1,6	10,7	1,3	8,7
2145 Projektanti a konstruktéři strojních zařiz., strojní inženýři	119	152,6	0,4	8,8	1,2	6,1
2146 Chemičtí inženýři, technologové	14	149,5	0,1	14,2	0,0	9,9
2147 Důlní a hutní inženýři, technologové, metalurgové	21	148,3	0,4	14,9	1,8	10,8
2149 Ostatní architekti, projektanti, konstrukt.a techn.inženýři	44	150,4	0,0	11,8	2,6	7,7
2221 Lékaři, ordináři (kromě zubních lékařů)	340	177,8	18,8	14,1	2,0	11,2
2224 Farmaceuti, magistři v lékárně, lékárníci	24	165,8	11,1	15,7	2,3	12,1
2411 Odborní pracov. na úseku účetnictví, financí, daní, apod.	65	150,2	0,5	18,2	4,7	9,7
2412 Odbor. pracovníci na úseku zaměstnaneckých, pers. věcí	24	158,8	0,6	7,4	0,2	5,7
2413 Odborní pracovníci v bankovníctví a pojišťovnictví	292	153,4	0,5	19,0	3,5	11,5
2419 Ostatní odborní pracovníci v oblasti podnikání	53	153,2	0,0	13,1	2,1	8,8
2421 Právníci, právní poradci (mimo advokacie a soudnictví)	13	150,9	0,0	12,5	0,0	10,4
2441 Ekonomové - vědecktí pracovníci, specialisté, experti	34	149,5	0,3	19,0	6,2	9,2
2451 Spisovatelé, autoři, kritikové, novináři, redaktoři	19	159,5	0,0	14,4	3,8	6,5
2470 Odborní administrativní pracovníci jinde neuvedení	34	155,7	0,2	11,9	0,8	9,4
3111 Technici ve fyzikálních a příbuzných oborech	12	157,2	0,0	9,2	0,0	6,0
3112 Stavební technici	166	156,1	2,0	12,7	2,3	8,1

Výsledky ke dni 10. 9. 2010

**Průměrná měsíční odpracovaná a neodpracovaná doba zaměstnanců
podle podskupin zaměstnání KZAM-R**

kraj: Karlovarský

Podskupiny zaměstnání KZAM-R	Počet zaměstnanců přečtený podle eviden. měsíců	Odpracovaná doba		Neodpracovaná doba		
		celkem	z toho přesčas	celkem	z toho	
					nemoc	dovolená
		hod/měs	hod/měs	hod/měs	hod/měs	hod/měs
3113 Elektrotechnici	222	153,3	4,4	14,3	3,3	8,6
3114 Elektronici a technici v radiokomunikacích a telekomunik.	50	156,8	6,8	11,9	1,0	10,1
3115 Strojírenští technici	198	154,9	6,2	12,4	2,8	6,8
3116 Chemičtí technici	118	149,1	2,8	15,7	2,4	9,1
3117 Důlní a hutní technici	274	146,8	0,6	15,2	1,5	10,7
3118 Technici v kartografii, kresliči a zeměměřiči	47	149,8	1,2	13,4	2,0	6,9
3119 Ostatní techničtí pracovníci jinde neuvedení	483	155,5	3,8	13,1	2,3	7,0
3122 Operátoři a obsluha výpočetní techniky	43	156,7	1,6	11,4	1,8	7,4
3123 Operátoři průmyslových robotů, nc strojů	97	159,3	6,6	8,8	2,2	5,4
3129 Ostatní technici ve výpočetní technice jinde neuvedení	17	161,2	2,1	7,6	0,2	6,0
3134 Obsluha lékařských zařízení	37	176,9	20,9	14,2	1,2	11,6
3151 Kolaudační technici a technici protipožární ochrany	22	150,6	4,8	16,7	0,4	13,5
3152 Bezpečnostní tech.a tech. pro kontrolu zdravotní nezávad.	55	152,6	0,7	13,8	2,0	8,6
3160 Technici železničního provozu	204	146,1	3,5	15,2	1,2	9,1
3211 Technici a laboranti v oblasti biologie a v příbuz. oborech	98	170,1	16,1	18,9	3,8	14,4
3212 Technici v agronomii, v lesnictví a v zemědělství	127	156,5	0,5	11,9	1,8	7,1
3223 Dietetici a odborníci na výživu	22	149,0	1,6	21,1	9,6	10,7
3226 Rehabilitační a fyzioterapeutičtí pracovníci	124	148,3	0,5	18,7	6,6	9,3
3228 Farmaceutičtí asistenti	48	156,0	4,6	18,9	5,3	12,0
3231 Ošetřovatelé, všeobecné zdravotní sestry	932	157,3	6,2	14,6	3,5	10,0
3235 Sestry pro intenzivní péči	34	158,5	10,5	16,3	6,2	9,1
3411 Zprostředkovatelé finanč. transakcí, obchodu s cen. papíry	31	154,6	0,0	17,9	4,2	9,9
3412 Pojišťovací agenti	39	151,3	0,3	20,1	7,7	8,3
3415 Obchodní cestující, prof. poradci v obchodě, obch.zástupci	114	154,7	1,1	16,2	4,4	9,7
3416 Nákupčí	73	150,7	0,4	15,1	3,3	7,9
3421 Obchodní agenti	154	149,7	0,6	14,3	2,3	9,2
3422 Odbytoví a přepravní agenti	149	153,4	1,6	13,8	1,5	9,6
3429 Ostatní obchodní agenti a makléři jinde neuvedení	12	151,7	0,7	15,0	3,8	8,1
3431 Odborné sekretářky, sekretáři	127	150,5	1,1	17,6	7,5	8,5
3433 Prac. v oblasti účetnictví,fakturace,rozpočet., kalkulace	433	151,6	0,4	15,0	2,8	8,7
3434 Pracovníci v oblasti statistiky a matematiky	13	152,6	4,2	16,2	4,2	7,9
3435 Pracovníci v oblasti práce a mezd (kromě účetních)	23	153,3	0,3	14,0	0,3	8,1
3436 Referenti osobních oddělení	51	149,5	0,1	16,2	3,5	8,3
3439 Ostatní odborní administrativní pracovníci jinde neuvedení	223	152,4	0,8	14,6	2,2	8,9
4112 Kancelářští pracovníci a obsluha zaříz. na zpracování textu	13	153,6	0,2	15,5	4,1	9,3
4113 Pracovníci přípravy dat výpočetní techniky	36	154,2	0,5	20,0	6,0	10,5
4115 Sekretářky, sekretáři	241	148,1	0,5	17,5	4,4	9,8
4121 Nižší účetní	73	160,0	2,3	13,2	3,2	7,2
4131 Úředníci ve skladech	235	153,0	2,5	15,9	4,3	9,7
4132 Úředníci ve výrobě (např. výrobní plánovači)	47	156,0	2,4	12,9	4,5	6,3
4133 Úředníci v dopravě a v přepravě (dispečeri, kontr. apod.)	68	156,2	2,5	12,8	1,6	8,4
4190 Ostatní nižší úředníci jinde neuvedení	17	147,5	1,7	25,6	16,3	8,2
4211 Pokladníci (v bankách, pojišťov., spořitelnách, na poště)	99	154,1	0,2	15,1	1,1	11,0
4212 Úředníci na přepážkách a směnárnicích	282	143,3	0,1	18,4	4,3	11,3

Výsledky ke dni 10. 9. 2010

**Průměrná měsíční odpracovaná a neodpracovaná doba zaměstnanců
podle podskupin zaměstnání KZAM-R**

kraj: **Karlovarský**

Podskupiny zaměstnání KZAM-R	Počet zaměstnanců přečtený podle eviden. měsíců	Odpracovaná doba		Neodpracovaná doba		
		celkem	z toho přesčas	celkem	z toho	
					nemoc	dovolená
		hod/měs	hod/měs	hod/měs	hod/měs	hod/měs
4213 Pokladníci v obchodě, společném stravování apod.	427	150,5	0,7	20,7	7,6	12,2
4214 Prodavači vstupenek, jízdenek apod.	74	145,9	3,3	18,9	3,3	12,2
4215 Bookmakeři, krupiéři a úředníci sázkových kancelář	213	158,0	0,7	12,8	2,4	10,2
4222 Recepční	263	150,8	0,8	14,3	3,3	9,2
4224 Informátoři	16	156,3	1,2	14,4	1,0	12,5
5112 Vlakvedoucí, vlakové čety, průvodčí (vč.palub. průvodčí)	130	141,3	5,8	22,6	5,0	14,1
5121 Pracovníci dohlížející nad obsluh. personálem, hospodyně	127	154,8	0,3	11,5	2,3	8,1
5122 Kuchaři	397	154,4	2,0	15,2	3,9	9,7
5123 Číšníci, servírky	390	151,7	2,1	17,0	7,3	7,9
5132 Pečovatelé a pomoc. ošetřovat. v zařiz.soc. péče, v nemoc.	439	152,0	3,5	17,4	5,5	11,0
5141 Kadeřníci a holiči	18	149,5	0,3	21,9	10,7	8,3
5142 Kosmetiči, maskéři	29	155,6	0,0	14,7	3,7	8,8
5144 Maséři	162	149,3	0,4	16,6	5,5	8,2
5149 Ostatní pracovníci zajišťující osobní služby jinde neuved.	144	148,8	0,8	16,9	7,8	7,2
5161 Hasiči, požárníci	75	150,2	3,6	15,4	2,7	12,0
5169 Ostatní pracovníci ochrany a ostrahy jinde neuvedení	497	155,2	1,6	12,2	3,6	8,2
5211 Prodavači v obchodech	1 150	153,4	1,4	19,9	7,4	10,7
6113 Zahradníci a pěstitelé zahradních plodin a sazenic	12	154,7	2,8	19,4	6,3	9,6
6141 Dělníci pro pěstění a ošetřování lesa	80	149,2	4,9	22,7	7,2	8,8
6142 Dělníci pro těžbu dřeva (kromě obsluhy pojízdných zařiz.)	65	145,7	4,0	26,8	10,3	11,4
7122 Zedníci, kameníci, omítkáři	162	149,6	5,0	25,6	7,8	9,9
7123 Betonáři, děl.specializovaní na pokládání beton. povrchů	38	142,6	12,3	23,9	10,7	8,7
7124 Tesaři a truhláři	29	155,5	9,2	18,3	5,2	9,2
7129 Ostatní stavební děl. stav. výroby a prac. v ost. oborech	71	152,7	5,1	21,6	7,1	8,5
7136 Instalatéři, potrubáři, stavební zámečníci, klempíři	93	145,6	2,5	20,9	5,6	9,9
7137 Stavební a provozní elektrikáři	49	156,1	5,4	15,3	3,1	9,6
7142 Lakýrníci a pracovníci v příbuzných oborech	14	158,8	8,8	16,4	2,2	8,4
7212 Svářeči, řezači plamenem a páječi	75	152,5	8,4	21,9	7,4	7,8
7222 Nástrojaři, kovomodeláři, kovodělníci, zámečníci	1 045	149,1	6,2	18,4	4,3	8,8
7223 Seřizovači a obsluha obráběcích strojů	144	139,2	5,5	23,2	5,2	6,4
7224 Brusiči, leštiči a ostříči nástrojů	155	158,1	9,8	17,5	5,5	7,4
7231 Mechanici a opraváři motorových vozidel	108	153,9	5,2	17,9	7,1	7,9
7234 Mechanici a opraváři kolejových vozidel	171	146,0	7,4	20,4	5,4	11,1
7235 Mechanici obráběcích, zemědělských strojů a prům. zařiz.	186	159,7	9,6	13,4	3,8	6,7
7239 Ostatní mechanici a opraváři strojů a zařízení bez elektro	51	159,2	7,0	12,0	2,7	4,9
7241 Elektromech.a seřizovači různých typů elektrických zařiz.	1 208	148,7	4,9	17,9	6,1	8,2
7242 Mechanici, opraváři a seřizovači elektr. částí aut, letadel	25	145,2	1,5	16,7	2,6	9,8
7243 Mechanici, seřizovači, opraváři elektronických zařízení	152	152,9	3,5	13,4	2,1	8,1
7244 Telefonní a telegrafní mechanici, montéři a opraváři	28	145,8	1,2	16,7	3,4	10,3
7246 Montéři a opraváři silnoproudých elektrických vedení	187	151,3	3,7	14,5	4,8	8,1
7321 Výrobci hrnčířského, porcelán. zboží, žáruvzdor. výrobků	426	149,9	7,4	22,3	6,9	6,7
7322 Dělníci při výrobě skla, skláři vč. brusičů a leštičů	164	151,9	6,9	19,0	5,6	9,5
7324 Malíři skla a keramiky a pracovníci v příbuzných oborech	145	152,0	6,5	23,3	5,9	7,7
7411 Zpracovatelé masa, ryb vč. uzenářů a konzerv. masa a ryb	48	151,4	0,7	20,4	7,3	11,8

Výsledky ke dni 10. 9. 2010

**Průměrná měsíční odpracovaná a neodpracovaná doba zaměstnanců
podle podskupin zaměstnání KZAM-R**

kraj: Karlovarský

Podskupiny zaměstnání KZAM-R	Počet zaměstnanců přepracovaný podle eviden. měsíců	Odpracovaná doba		Neodpracovaná doba		
		celkem	z toho přesčas	celkem	z toho	
					nemoc	dovolená
		hod/měs	hod/měs	hod/měs	hod/měs	hod/měs
7412 Zpracovatelé pekárenských a cukrářských výrobků	107	160,9	8,9	15,4	5,1	9,2
7419 Ostatní zpracovatelé - výrobci potravinářských výrobků	55	165,8	14,0	13,9	6,3	7,2
8111 Obsluha důlního zařízení a razících štítů	431	147,6	6,4	20,3	6,1	11,5
8112 Obsluha zařízení pro úpravu rudných a nerudných surovin	302	149,6	6,0	18,9	5,6	10,7
8131 Obsluha pecí na výrobu skla a keramiky	66	141,7	5,3	26,0	3,4	11,6
8139 Obsluha ostatních zařízení na výrobu skla a keramiky	14	159,7	6,0	10,3	0,4	8,5
8141 Obsluha pily a jiného zařízení na zpracování dřeva	17	148,7	1,6	24,6	14,0	5,7
8155 Obsluha zařízení na zpracování ropy a zemního plynu	213	144,6	0,8	17,5	5,3	10,8
8159 Obsluha ostat. zařízení při chemické výrobě jinde neuved.	223	146,0	3,6	19,0	4,7	10,9
8161 Obsluha zařízení při výrobě a rozvodu elektřiny	185	147,4	1,7	15,8	3,4	10,9
8162 Obsluha parních turbín, ohřivačů a motorů	47	152,3	6,5	15,7	3,3	11,2
8163 Obsluha zařízení při úpravě, čištění a rozvodu vody	167	149,3	2,3	15,8	2,8	9,1
8171 Obsluha automatických nebo poloaut. montážních linek	115	156,2	9,8	15,5	5,6	7,9
8180 Obsluha strojů a zařízení pro práce na železničním svršku	65	148,9	7,5	20,3	5,1	9,2
8211 Obsluha automat. nebo poloaut. obráb.strojů (kromě 722)	90	148,2	7,0	20,9	4,3	5,4
8232 Obsluha strojů na výrobu plast. výrobků (vč. laminování)	139	155,1	11,5	15,4	6,6	8,0
8240 Obsluha automat. nebo poloautom. dřevobráběcích strojů	89	147,8	6,1	19,6	6,0	8,5
8261 Obsluha strojů na úpravu vláken, dopřádání a navj. příze	152	154,3	7,8	14,7	9,4	3,5
8264 Obsluha strojů na bělení, barvení, čištění, praní, žehlení	183	148,9	5,7	16,9	6,1	7,3
8274 Obsluha strojů na zpracování mouky, výrobu pečiva	106	155,6	11,9	17,9	8,6	7,1
8281 Montážní dělníci montující mechanická zařízení (stroje)	460	153,0	6,7	15,6	7,9	3,3
8290 Obsluha jin.stacionárních zařízení a ost. montážní dělníci	89	152,9	3,5	13,2	4,2	6,0
8311 Strojvedoucí	390	142,4	3,5	19,9	2,9	12,7
8313 Dělníci zabezpeč. sestavování vlaků (brzdaři, výhybkáři)	200	143,3	4,1	18,0	2,9	11,1
8321 Řidiči osobních a malých dodávkov. automobilů, taxikáři	89	165,2	12,8	16,7	5,7	9,4
8323 Řidiči autobusů, trolejbusů a tramvajů	323	179,5	26,7	19,1	5,6	11,7
8324 Řidiči nákladních automobilů a tahačů	548	161,3	9,3	16,8	5,5	8,1
8326 Řidiči speciálních vozidel	96	164,3	12,3	15,2	2,2	10,4
8331 Obsluha zemědělských a lesních strojů	81	158,5	7,0	16,3	4,4	9,1
8332 Obsluha zemních a příbuzných strojů	334	151,1	7,2	18,5	4,0	10,4
8333 Obsluha jeřábů, zdvihacích a podob. manipulačních zařiz.	35	157,5	10,5	15,6	4,9	8,1
8334 Obsluha vysokozdvíhacích a ostatních motorových vozíků	291	158,5	8,5	14,3	4,3	7,8
9132 Pomocníci a uklízeči v kancelář., hotel., nemocnicích ap.	766	150,8	2,3	17,9	6,1	9,5
9133 Ruční pradelci a žehlíři (kromě obsluhy strojů)	23	150,7	0,0	20,3	9,6	6,9
9141 Domovníci, správci domu	55	153,2	0,4	13,2	3,4	8,4
9151 Poslíčci, nosiči zavazadel a doručovatelé	26	151,0	1,3	15,1	2,0	10,7
9152 Vrátní, hlídači, uváděči a šatnářky	98	152,0	1,8	14,4	2,6	9,0
9161 Sběrači odpadků, popeláři	141	151,5	2,0	15,2	5,1	9,1
9162 Metaři, čistíči záchodků, žump, kanálů a podob. zařízení	24	138,8	0,3	21,7	5,6	13,3
9312 Pomocní a nekvalifik. dělníci na stavbách a údržbě silnic	40	144,1	3,7	26,9	10,3	11,2
9321 Pomocní a nekvalifikovaní montážní a manipulační dělníci	473	152,2	9,3	21,3	6,3	7,4
9322 Ruční balíči a pytlotači	36	150,7	3,3	22,1	8,7	5,3
9323 Dělníci nádvorní skupiny (pomocní montéři)	54	146,3	2,3	21,9	7,2	11,0
9333 Vazači a nosiči břemen, přístavní dělníci (dokaři)	16	165,0	17,5	18,7	2,3	13,1

Výsledky ke dni 10. 9. 2010

**Průměrná měsíční odpracovaná a neodpracovaná doba zaměstnanců
podle podskupin zaměstnání KZAM-R**

kraj: Karlovarský

Podskupiny zaměstnání KZAM-R	Počet zaměstnanců přepočtený podle eviden. měsíců	Odpracovaná doba		Neodpracovaná doba		
		celkem	z toho přesčas	celkem	z toho	
					nemoc	dovolená
		hod/měs	hod/měs	hod/měs	hod/měs	hod/měs
9339 Pomocní a nekvalif. prac. v dopr., ve skladech, v telekom.	311	149,8	2,0	18,9	5,5	10,5



Dodatek

Technický popis šetření

Dodatek – Technický popis šetření

Technický popis šetření přibližuje metodické postupy používané při zpracování podnikatelské sféry Regionální statistiky ceny práce (RSCP-PS). Popis je rozdělen do pěti kapitol: metoda výběru ekonomických subjektů, vstupní údaje, nejdůležitější sledované veličiny, dopočtové metody a definice vybraných pojmů.

1. Metoda výběru ekonomických subjektů

Kapitola popisuje základní soubor šetření, strukturu výběrového souboru a postup při výběru ekonomických subjektů (ES).

1.1. Základní soubor

Základním souborem RSCP-PS jsou aktivní ekonomické subjekty z registru ekonomických subjektů Českého statistického úřadu (ČSÚ), které mají 10 a více zaměstnanců a přísluší do podnikatelské sféry a do institucionálních sektorů nefinančních podniků, finančních institucí nebo vládních institucí. Ekonomické subjekty, které přísluší do podnikatelské sféry, odměňují zaměstnance mzdou podle § 109, odst. 2 zákona č. 262/2006 Sb., zákoníku práce, ve znění pozdějších předpisů. Způsob odměňování se zjišťuje pomocí registru „Automatizovaného rozpočtového informačního systému“ (ARIS), který je spravován Ministerstvem financí. Registr ekonomických subjektů (RES) je detailně popsán na internetových stránkách ČSÚ (www.czso.cz).

1.2. Struktura výběrového souboru

Statistické šetření RSCP-PS za 1. – 2. čtvrtletí 2010 zahrnuje 3369 ekonomických subjektů, které reprezentují přibližně 1288 tisíc zaměstnanců. Strukturu výběrového souboru RSCP-PS bez non-response (dále jen výběrový soubor) ukazují z různých pohledů pro 1. – 2. čtvrtletí 2010 následující tabulky.

Výběrový soubor RSCP podnikatelské sféry			
	RSCP-PS Celkem	RSCP-PS – kraj Karlovarský	
		se sídlem v kraji	se sídlem mimo kraj
Počet ekonomických subjektů	3 369	66	222
Počet zaměstnanců	1 288 tisíc	21 tisíc	11 tisíc

Tabulka 1

Odvětвовá skladba výběrového souboru RSCP-PS – kraj Karlovarský			
Kód CZ-NACE		Počet ekonomických subjektů	
		se sídlem v kraji	se sídlem mimo kraj
A	Zemědělství, lesnictví a rybářství		3
B	Těžba a dobývání	2	3
C	Zpracovatelský průmysl	36	34
D	Výroba a rozvod elektřiny, plynu, tepla		2
E	Zásobování vodou, činnosti související s odpady	3	4
F	Stavebnictví	5	9
G	Obchod, opravy motorových vozidel	3	72
H	Doprava a skladování	2	9
I	Ubytování, stravování a pohostinství	4	7
J	Informační a komunikační činnosti		14
K	Peněžnictví a pojišťovnictví		27
L	Činnosti v oblasti nemovitostí	1	2
M	Profesní, vědecké a technické činnosti		3
N	Administrativní a podpůrné činnosti	3	21
O	Veřejná správa, obrana, sociální zabezpečení		3
P	Vzdělávání		
Q	Zdravotní a sociální péče	6	3
R	Kulturní, zábavní a rekreační činnosti	1	5
S	Ostatní činnosti		1

Tabulka 2

1.3. Výběr

Výběr ekonomických subjektů v RSCP-PS lze charakterizovat jako jednostupňový stratifikovaný výběr. Výběrovými jednotkami jsou ekonomické subjekty, na které se v případě vybrání vztahuje zpravodajská povinnost. Statistickými jednotkami jsou zaměstnanci, kteří jsou nositeli sledovaných statistických znaků. Základní soubor (ZS) je rozdělen do oblastí (strat) podle:

- regionů (krajů),
- velikostních kategorií,
- odvětvových skupin.

Regionem se z hlediska výběru jednotek rozumí kraj ve smyslu ústavního zákona č. 347/1997 Sb. v platném znění. Ke stratifikaci výběrové opory jsou použity tři velikostní kategorie ekonomických subjektů uvedené v tabulce 3 – Velikostní kategorie pro výběr. Stratifikační třídění obsahuje dvanáct odvětvových skupin z vybraných institucionálních sektorů podnikatelské sféry.

Vymezení strat je provedeno na základě podobnosti v charakteru ekonomické činnosti a podobnosti v zaměstnanecké struktuře.

V jednotlivých oblastech ZS, vzniklých jeho rozdělením dle příslušných stratifikačních kritérií, je vybrán stanovený podíl ekonomických subjektů. Největší subjekty s 250 a více zaměstnanci jsou zařazeny do šetření všechny (výběr s pravděpodobností rovnou 1). Menší subjekty s 10 až 249 zaměstnanci jsou vybírány v jednotlivých stratech systematickým náhodným výběrem s nestejnými pravděpodobnostmi bez vracení. Pravděpodobnosti výběru se liší podle velikosti subjektu a jejich výše je určena výběrovým podílem uvedeným v tabulce 3. Výběrový soubor ekonomických subjektů s 10 až 249 zaměstnanci se obměňuje metodou rotujícího panelu s periodou rotace devět let, tzn. k plné obměně dojde za devět let.

Velikostní kategorie pro výběr		
Kategorie	Počet zaměstnanců	Výběrový podíl [%]
1	10 až 49	4,5
2	50 až 249	15
3	250 a více	100

Tabulka 3

2. Vstupní údaje

Kapitola popisuje sběr dat do šetření RSCP-PS, nejdůležitější vstupní údaje a používané klasifikace a číselníky.

2.1. Sběr dat

Ekonomické subjekty, na které se vztahuje zpravodajská povinnost, vykazují do statistického šetření RSCP-PS údaje o všech zaměstnancích v pracovním poměru. Vybraná zpravodajská jednotka předává data na Ministerstvo práce a sociálních věcí, které je orgánem vykonávajícím státní statistickou službu. Termínem pro předání dat od respondenta je 25. den měsíce následujícího po skončení sledovaného období.

Předávaná data mají formu databázových souborů a obsahují informace o zaměstnavateli a zaměstnancích. U více než 90 % respondentů je zdrojem dat pro šetření mzdový a personální systém. Datové soubory jsou předávány ve více než 90 % případů elektronickou poštou, zbylá část respondentů posílá data na disketu, případně na papírových formulářích.

Pro kontrolu a opravu dat, připravených mzdovým a personálním systémem respondenta, případně pro pořízení vstupních dat, je určen "Lokální pořizovací program ISPV 2009", který se musí před použitím nainstalovat na lokální disk.

Pořizovací program řeší i zabezpečení dat při přenosu od respondenta ke zpracovateli. Používá přitom hybridní šifrování s veřejným a privátním klíčem.

Veřejný klíč je součástí instalace pořizovacího programu, privátní klíč je uložen na interním serveru zpracovatele. Zašifovaná data se ukládají do souboru s formátem S/MIME verze 3.

Pokud se respondenti šetření chtějí vyhnout instalaci programu, je pro ně připraven "Internetový kontrolní program", přes který lze data zaslat z kteréhokoliv počítače připojeného na internet. Tento program taktéž umožňuje kontrolu dat vytvořených mzdovým systémem a jejich zabezpečený přenos ke zpracovateli pomocí certifikovaného šifrovaného komunikačního protokolu https. V tomto programu však není umožněno respondentům provádět opravy dat.

Oba programy jsou volně k dispozici na stránkách www.ispv.cz v sekci Pro respondenty šetření.

2.2. Nejdůležitější vstupní údaje

Šetření RSCP-PS se čtvrtletní periodicitou monitoruje výdělkovou úroveň a odpracovanou dobu jednotlivých zaměstnání podle klasifikace KZAM-R v České republice.

Hodinový výdělek je údaj zjišťovaný z průměrných hodinových výdělků definovaných v § 351 až § 362 zákona č. 262/2006 Sb., zákoníku práce, ve znění pozdějších předpisů. Obvykle se jedná o podíl mzdy za práci a odpracované doby za poslední čtvrtletí sledovaného období. Hodinový výdělek je krátkodobým indikátorem výdělkové úrovně.

Hrubá měsíční mzda, vypočtená z hrubé mzdy za sledované období, je druhým indikátorem, který ukazuje výdělkovou úroveň. Hrubá mzda je součtem mzdy za práci, náhrad mzdy a odměn za pracovní pohotovost, které jsou přímo sbíranými položkami. Mzda je definovaná v § 109, odst. 2 zákona č. 262/2006 Sb., zákoníku práce, ve znění pozdějších předpisů. Šetření RSCP-PS sleduje i strukturu hrubé měsíční mzdy, tj. prémie a odměny, příplatky za přesčas, ostatní příplatky, náhrady a odměny za pracovní pohotovost. Hrubá měsíční mzda a její složky se vztahují k celému sledovanému období, které zahrnuje dobu od počátku roku do konce čtvrtletí, za které se šetření provádí.

Šetření RSCP-PS dále sleduje pracovní dobu zaměstnanců. Vstupní věta o zaměstnanci obsahuje odpracovanou dobu od počátku roku a z ní počet přesčasových hodin. Odpracovaná doba u zaměstnanců odměňovaných měsíční mzdou nezahrnuje dobu svátků v jinak pracovních dnech. Věta dále obsahuje celkovou neodpracovanou dobu od počátku roku, z ní počet hodin nemoci a dovolené.

2.3. Klasifikace a číselníky

RSCP-PS používá standardní statistické klasifikace a číselníky (podrobněji popsané na www.czso.cz). Použití platných statistických klasifikací je závazné jak pro orgán vykonávající státní statistickou službu, tak pro zpravodajské

jednotky, které poskytují údaje pro statistické zjišťování. Proto i RSCP-PS používá následující klasifikace a číselníky:

- KZAM-R** **Klasifikace zaměstnání;** vydáno sdělením ČSÚ č. 492/2003 Sb. ze dne 18. prosince 2003 o vydání rozšířené Klasifikace zaměstnání KZAM-R.
- CZ-ICSE** **Klasifikace postavení v zaměstnání;** vydáno sdělením ČSÚ č. 494/2003 Sb. ze dne 18. prosince 2003 o vydání Klasifikace postavení v zaměstnání.
- KKOV** **Klasifikace kmenových oborů vzdělání;** vydáno sdělením ČSÚ č. 320/2003 Sb. ze dne 9. září 2003 o zavedení Klasifikace kmenových oborů vzdělání. Poslední aktualizace byla provedena k 1. září 2008 sdělením ČSÚ č. 264/2008 Sb. ze dne 10. července 2008 o aktualizaci Klasifikace kmenových oborů vzdělání.
- LAU 1** **Číselník okresů;** od 1. ledna 2008 je systém statistické klasifikace územních struktur v České republice rozdělen, v souladu se systémem Eurostatu, na dvě části: klasifikace CZ-NUTS, systém LAU (Local Administrative Units). Z hlediska statistiky mají LAU závazný charakter. Jednotky LAU 1 (**dřívější NUTS 4**) jsou v ČR tvořeny okresy. Územní jednotky na úrovni LAU 1 přebírají kódy od dřívějších jednotek NUTS 4. Proti NUTS 4 jsou v LAU 1 následující změny:
- do kódů LAU 1 okresů krajů Vysočina a Jihomoravského se promítá změna kódů NUTS 3 těchto krajů,
 - Praha se na úrovni LAU 1 nečlení.
- CZ-NACE** **Klasifikace ekonomických činností (CZ-NACE);** vydáno sdělením ČSÚ č. 244/2007 Sb. ze dne 18. září 2007 o zavedení Klasifikace ekonomických činností.
- CZ-GEONOM** **Klasifikace zemí;** vydáno sdělením ČSÚ č. 487/2003 Sb. ze dne 18. prosince 2003 o vydání Klasifikace zemí. Poslední aktualizace byla provedena k 15. prosinci 2008 sdělením ČSÚ č. 229/2008 Sb. ze dne 26. listopadu 2008 o aktualizaci Klasifikace zemí a o ukončení zveřejňování aktualizací.

3. Nejdůležitější sledované veličiny

Kapitola popisuje nejdůležitější sledované veličiny, algoritmy jejich výpočtu a kritéria pro zahrnutí zaměstnanců do dalších výpočtů.

3.1. Hodinový výdělek

Hodinový výdělek je přímo zjišťovaná veličina. Do výpočtu charakteristik hodinového výdělku jsou zařazeni zaměstnanci, kteří byli v evidenčním stavu v posledním dnu sledovaného období.

3.2. Hrubá měsíční mzda

Hrubá měsíční mzda se vztahuje k celému sledovanému období, tedy k 1. čtvrtletí, k 1. - 2. čtvrtletí, k 1. - 3. čtvrtletí, nebo k 1. - 4. čtvrtletí. Na rozdíl od hodinového výdělku musí být hrubá měsíční mzda vypočtena z dalších přímo zjišťovaných mzdových položek a nemzdových plnění.

Hrubá mzda je v RSCP-PS definována jako součet mzdy za práci, náhrady mzdy a odměny za pracovní pohotovost. Hrubá měsíční mzda zaměstnance se vypočte podle vzorce:

$$\text{HMM} = \frac{\text{MZDA} + \text{NAHRADY} + \text{POHOTOV}}{\text{MESPLAC}_{\text{prep}}}$$

kde :

HMM	je hrubá měsíční mzda zaměstnance,
MZDA	je mzda za práci zaměstnance v kumulaci za sledované období (vstupní položka věty o zaměstnanci),
NAHRADY	jsou náhrady mzdy zaměstnance v kumulaci za sledované období (vstupní položka věty o zaměstnanci),
POHOTOV	je odměna za pracovní pohotovost zaměstnance v kumulaci za sledované období (vstupní položka věty o zaměstnanci),
MESPLAC _{prep}	je počet přepočtených placených měsíců zaměstnance, tj. počet měsíců, odpovídajících součtu odpracované doby a doby, po kterou pobíral náhrady mzdy.

Počet přepočtených placených měsíců MESPLAC_{prep} je roven počtu kalendářních měsíců v případě, že zaměstnanec s plným pracovním úvazkem po celé sledované období pracoval nebo pobíral náhrady mzdy. Pokud zaměstnanec byl v evidenčním stavu kratší dobu než sledované období, bude jeho počet placených měsíců zkrácen poměrem počtu pracovních dnů v evidenčním stavu a ve sledovaném období. Podobně se počet placených měsíců zkrátí, pokud zaměstnanec měl jinou absenci než absenci s náhradou mzdy (např. nemoc), případně měl sjednán kratší pracovní úvazek.

Hrubá měsíční mzda za určitou skupinu zaměstnanců je vážená charakteristika, v níž hrubá měsíční mzda určitého zaměstnance má váhu, odpovídající počtu jeho placených měsíců za sledované období (tzv. váha placené doby). Tento způsob výpočtu umožňuje korektní srovnání mzdové úrovně jednotlivých zaměstnání a srovnávání v čase.

Sestavy s hrubou měsíční mzdou, diferenciací a strukturou hrubé mzdy obsahují také měsíční placenou dobu. Tento údaj ukazuje počet placených hodin (odpracovaná doba a doba náhrad) za placený měsíc a je v souladu s výpočtem hrubé měsíční mzdy.

Pro zahrnutí zaměstnance do výpočtů hrubé měsíční mzdy se uplatňují následující kritéria:

- přepočtený počet placených měsíců zaměstnance je alespoň jeden měsíc,
- stanovená týdenní pracovní doba na dané pracovní místo je alespoň 30 hodin (dle doporučení Eurostatu).

3.3. Měsíční odpracovaná a neodpracovaná doba

Měsíční odpracovaná (resp. neodpracovaná) doba se stejně jako hrubá měsíční mzda vztahuje k celému sledovanému období tj. k 1. čtvrtletí, k 1. - 2. čtvrtletí, k 1. - 3. čtvrtletí, nebo k 1. - 4. čtvrtletí.

Měsíční odpracovaná doba zaměstnance se vypočte podle vzorce:

$$\text{ODPRACD}_{\text{mes}} = \frac{\text{ODPRACD}}{\text{MESEVID}_{\text{prep}}}$$

kde :

- ODPRACD_{mes} je měsíční odpracovaná doba zaměstnance,
 ODPACD je odpracovaná doba zaměstnance v kumulaci za sledované období (vstupní položka věty o zaměstnanci),
 MESEVID_{prep} je počet přepočtených evidenčních měsíců zaměstnance, tj. počet měsíců, odpovídajících délce pracovního úvazku a délce pracovního poměru ve sledovaném období.

Počet přepočtených evidenčních měsíců MESEVID_{prep} je roven počtu kalendářních měsíců v případě, že zaměstnanec s plným pracovním úvazkem po celé sledované období byl v pracovním poměru a nebyl na mateřské či rodičovské dovolené. Pokud zaměstnanec byl v evidenčním stavu kratší dobu, než sledované období, bude jeho počet evidenčních měsíců zkrácen poměrem počtu pracovních dnů v evidenčním stavu a ve sledovaném období. Podobně se počet evidenčních měsíců zkrátí, pokud zaměstnanec měl sjednán kratší pracovní úvazek.

Měsíční odpracovaná doba za určitou skupinu zaměstnanců je vážená charakteristika, v níž měsíční odpracovaná doba určitého zaměstnance má váhu, odpovídající počtu jeho evidenčních měsíců ve sledovaném období (tzv. váha

evidenční doby). Pro zahrnutí zaměstnance do výpočtů měsíční odpracované doby se uplatňují stejná kritéria jako u hrubé měsíční mzdy.

Obdobně jako odpracovaná doba se počítají měsíční neodpracovaná doba a také průměrné měsíční údaje o přesčasu, dovolené a nemoci.

4. Dopočtové metody

Kapitola dopočtové metody obsahuje řešení neodpovědí a popis metody vážení, hodnocení kvality odhadů a přehled publikovaných tabulek podle použitých vah.

4.1. Řešení neodpovědí a metoda vážení

Problém neodpovědí (tzv. non-response) či z dalších důvodů nepoužitelných dat od vybraného ekonomického subjektu je v RSCP-PS řešen metodou historické imputace a metodou upravující podnikové váhy respondentům.

Metoda vážení, používaná v RSCP-PS, umožňuje získat z dat výběrového souboru odhady charakteristik (parametrů) základního souboru. Odhady charakteristik zaměstnanecké populace základního souboru RSCP-PS jsou publikovány ve všech tabulkách s výjimkou tabulek s tříděním podle jednotlivých zaměstnání. Základem podnikových vah jsou váhové koeficienty, které vycházejí z pravděpodobnosti výběru každého ekonomického subjektu. Po úpravě vah z důvodu non-response se získají konečné podnikové váhy pomocí dopočtu na aktuální počet ES v základním souboru v rámci jednotlivých vážících strat. Podnikové váhy zvyšují při výpočtech odhadů význam dat ekonomických subjektů s relativně malým zastoupením ve výběrovém souboru. Relativně nejméně zastoupené jsou ve výběrovém souboru RSCP-PS ekonomické subjekty s 10-49 zaměstnanci, a proto mají největší váhy při výpočtech odhadů.

Výpočet váhy jednotlivých zaměstnanců je závislý na typu tabulky a také na typu publikovaného ukazatele. Přehled všech publikovaných tabulek s uvedením použitých vah je uveden v oddíle 4.3. Váha zaměstnance je součinem vah používaných v daném typu tabulkové sestavy.

Tabulky s tříděním podle podskupin zaměstnání KZAM-R (PS-V5, PS-M5 a PS-T5) obsahují charakteristiky výběrového souboru. Při interpretaci výsledků je nutno mít na zřeteli, že charakteristiky výběrového souboru nelze automaticky pokládat za odhady platné pro celou zaměstnaneckou populaci. Výběrové charakteristiky jsou ovlivněny větším relativním zastoupením velkých ekonomických subjektů ve výběrovém souboru RSCP-PS.

4.2. Kvalita odhadů

Odhadované charakteristiky podléhají dvěma typům chyb – výběrovým chybám a nevýběrovým chybám. Výběrové chyby jsou způsobeny faktorem náhody při pravděpodobnostním výběru RSCP-PS. Hodnoty výběrových chyb není možné z výběrového souboru RSCP-PS dostatečně přesně kvantifikovat, nicméně používaná stratifikace výrazně snižuje jejich výši. Nevýběrové chyby bývají způsobeny především špatnou kvalitou dat předávaných respondenty (neúplné a chybné údaje) a jejich vliv je snižován několikastupňovými kontrolními mechanismy a častými kontakty zpracovatele šetření s respondenty.

4.3. Přehled publikovaných tabulek podle použitých vah

Hodinový výdělek				
Tabulka	Třídící kritérium	Podniková váha	Váha placené doby	Váha evidenční doby
PS-V0	Celý kraj	X		
PS-V1	HL. třídy zaměstnání KZAM-R	X		
PS-V2	Věkové kategorie	X		
PS-V4	Vzdělání	X		
PS-V5	Podskupiny zaměstnání KZAM-R			
PS-V6	Kategorie zaměstnání	X		
PS-V8	Pohlaví	X		

Tabulka 4

Hrubá měsíční mzda				
Tabulka	Třídící kritérium	Podniková váha	Váha placené doby	Váha evidenční doby
PS-M0	Celý kraj	X	X	
PS-M1	HL. třídy zaměstnání KZAM-R	X	X	
PS-M5	Podskupiny zaměstnání KZAM-R		X	

Tabulka 5

Odpracovaná a neodpracovaná doba				
Tabulka	Třídící kritérium	Podniková váha	Váha placené doby	Váha evidenční doby
PS-T5	Podskupiny zaměstnání KZAM-R			X

Tabulka 6

5. Definice vybraných pojmů

Ekonomický subjekt	Ekonomický subjekt je právnický subjekt nebo fyzická osoba s postavením podnikatele, zapsaná do registru ekonomických subjektů ČSÚ. Každému ekonomickému subjektu se přiděluje identifikační číslo (IČ).
Organizační jednotka	Z hlediska mzdové statistiky RSCP se dělí ekonomické subjekty na organizační jednotky podle okresu, ve kterém jejich zaměstnanci působí. Organizační jednotku tvoří všichni zaměstnanci ekonomického subjektu, kteří působí ve stejném okrese.
Zpravodajská jednotka	Zpravodajskou jednotkou je právnická osoba, organizační složka státu nebo fyzická osoba, od níž se požaduje poskytnutí údajů ve statistickém zjišťování podle zákona č. 89/1995 Sb., o státní statistické službě, ve znění pozdějších předpisů.
Sledované období	Sledované období je období od začátku roku do konce čtvrtletí, za které se provádí výběrové statistické zjišťování.
Podnikatelská sféra	Do podnikatelské sféry patří subjekty, které odměňují mzdou podle § 109, odst. 2 zákona č. 262/2006 Sb., zákoníku práce, ve znění pozdějších předpisů.
Nepodnikatelská sféra	Do nepodnikatelské sféry patří organizace, které odměňují platem podle § 109, odst. 3 zákona č. 262/2006 Sb., zákoníku práce, ve znění pozdějších předpisů.
Základní soubor	Základním souborem RSCP-PS jsou aktivní ekonomické subjekty podnikatelské sféry z registru ekonomických subjektů ČSÚ, které mají 10 a více zaměstnanců a přísluší do institucionálních sektorů nefinanční podniky, finanční instituce nebo vládní instituce.