



Regionální statistika ceny práce

IV. čtvrtletí 2010
Podnikatelská sféra
Karlovarský kraj

Výsledky ke dni 10. 3. 2011

Copyright - MPSV ČR

Publikace ani její část nesmí být kopírována, rozšiřována a zařazována do informačních systémů v jakékoliv formě (elektronické, mechanické, optické, magnetické aj.) bez písemného souhlasu

Ministerstva práce a sociálních věcí

Zpracovatel: TREXIMA, spol. s r.o., tř. T. Bati 299, 764 21 Zlín - Louky

O b s a h :

Úvod	7
-------------------	---

Výsledková část podnikatelská sféra

Základní metodické přístupy	11
Popis publikovaných tabulek	12

Hodinový výdělek

PS-V0	Hodinový výdělek v podnikatelské sféře	13
PS-V1	Hodinový výdělek podle hlavních tříd zaměstnání KZAM-R	14
PS-V2	Hodinový výdělek podle věkových kategorií	15
PS-V4	Hodinový výdělek podle vzdělání	15
PS-V5	Hodinový výdělek podle podskupin zaměstnání KZAM-R	16
PS-V6	Hodinový výdělek podle kategorií zaměstnání	21
PS-V8	Hodinový výdělek podle pohlaví	21

Hrubá měsíční mzda

PS-M0	Hrubá měsíční mzda a její složky, diferenciacce, placená doba v podnikatelské sféře	23
PS-M1	Hrubá měsíční mzda a její složky, diferenciacce, placená doba podle hlavních tříd zaměstnání KZAM-R.....	24
PS-M5	Hrubá měsíční mzda a její složky, diferenciacce, placená doba podle podskupin zaměstnání KZAM-R	26

Měsíční odpracovaná a neodpracovaná doba

PS-T5	Průměrná měsíční odpracovaná a neodpracovaná doba podle podskupin zaměstnání KZAM-R	36
-------	--	----

Dodatek – technický popis šetření

1. Metoda výběru ekonomických subjektů	43
1.1 Základní soubor	43
1.2 Struktura výběrového souboru	43
1.3 Výběr	44
2. Vstupní údaje	45
2.1 Sběr dat	45
2.2 Nejdůležitější vstupní údaje	46
2.3 Klasifikace a číselníky	46
3. Nejdůležitější sledované veličiny	48
3.1 Hodinový výdělek	48

3.2 Hrubá měsíční mzda	48
3.3 Měsíční odpracovaná a neodpracovaná doba	49
4. Dopočtové metody	50
4.1 Řešení neodpovědí a metoda vážení	50
4.2 Kvalita odhadů	51
4.3 Přehled publikovaných tabulek podle použitých vah	51
5. Definice vybraných pojmů	52



Úvod

Úvod

Regionální statistika ceny práce (RSCP) je systém pravidelného monitorování výdělkové úrovně a pracovní doby zaměstnanců v jednotlivých krajích České republiky formou statistického šetření. Sledovanými ukazateli výdělkové úrovně jsou hodinový výdělek a hrubá měsíční mzda (plat). Šetření metodicky vychází a je obsahově harmonizováno se strukturálním šetřením EU „Structure of Earnings Survey“, viz nařízení komise (ES) č. 1916/2000 ve znění pozdějších předpisů.

Šetření je pod názvem „Čtvrtletní šetření o průměrném výdělku“ zařazeno do programu statistických zjišťování, vyhlášených Českým statistickým úřadem (ČSÚ) ve sbírce zákonů pro příslušný kalendářní rok (viz příloha č. 2 Vyhlášky č. 386/2009 Sb., částka 125, kterou se stanoví Program statistických zjišťování na rok 2010) a pro vybrané ekonomické subjekty je povinné. Gestorem šetření je Ministerstvo práce a sociálních věcí (MPSV). Průběh a vývoj šetření řídí komise, složená ze zástupců MPSV, ČSÚ, Ministerstva financí, České národní banky, CERGE-EI, VŠE v Praze, Českomoravské konfederace odborových svazů, Svazu průmyslu a dopravy ČR. Zpracovatelem RSCP je TREXIMA, spol. s r.o. (www.trexima.cz).

Nejdůležitějším kritériem pro členění výsledků RSCP je příslušnost šetřeného ekonomického subjektu k podnikatelské, nebo nepodnikatelské sféře. V podnikatelské sféře probíhá šetření se čtvrtletní periodou a ve sféře nepodnikatelské je prováděno s periodou pololetní. Zdrojem dat pro nepodnikatelskou sféru je Informační systém o platech, který je spravován Ministerstvem financí. Za každou sféru jsou vydávány samostatné výsledkové publikace.

Výsledkové publikace jednotlivých krajů jsou uloženy na stránkách <http://portal.mpsv.cz/> v sekci *Zaměstnanost*, v podsekci *Statistiky* pod odkazem *Statistika výdělků*.

Monitorováním výdělků a pracovní doby zaměstnanců na úrovni České republiky se zabývá „Informační systém o průměrném výdělku“ (ISPV). Výsledková publikace je k dispozici na internetových stránkách MPSV (www.mpsv.cz) v sekci *Příjmy a životní úroveň*.

Důkladný popis šetření, včetně všech výsledkových publikací, poskytuje také portál www.ispv.cz. Slouží především jako podpora respondentům, kteří zde naleznou všechny potřebné informace a podpůrné nástroje pro zasílání dat. Portál je využíván také k uveřejňování odborných studií a článků, které jako zdroj informací uvádí šetření ISPV a RSCP.

Ministerstvo práce a sociálních věcí děkuje všem respondentům šetření za přípravu vstupních dat pro šetření. Svědomitý přístup respondentů a dodržování termínů pro předání dat umožňují pravidelně uveřejňovat tuto publikaci.



Výsledková část

Podnikatelská sféra

Výsledková část podnikatelská sféra

Základní metodické přístupy

Tato publikace přináší charakteristiky hodinového výdělku, hrubé měsíční mzdy a pracovní doby získané za podnikatelskou sféru šetření RSCP (RSCP-PS). V RSCP se zařazují do podnikatelské sféry ekonomické subjekty, které odměňují mzdou, viz § 109, odst. 2 zákona č. 262/2006 Sb., zákoníku práce, ve znění pozdějších předpisů.

Primárním výsledkem RSCP jsou statistiky výdělkové úrovně jednotlivých zaměstnání (v klasifikaci KZAM-R), dalším produktem jsou odhady výdělkových parametrů zaměstnanecké populace krajů v členění podle firemních i zaměstnaneckých charakteristik. Ekonomické subjekty se v RSCP člení na organizační jednotky, jestliže je možné provést vnitřní rozčlenění podle okresů, ve kterých dílčí jednotky působí. Výsledky podle krajů jsou v tomto smyslu výsledky získané pracovištní metodou.

Vedle podnikového výkaznictví ČSÚ je RSCP dalším zdrojem informací o výdělcích v jednotlivých krajích České republiky. Výkaznictví ČSÚ, jako tradiční zdroj, sbírá údaje o evidenčním počtu zaměstnanců a vyplacených mzdách za ekonomický subjekt a publikuje průměrné mzdy v členění podle firemních charakteristik. Při srovnávání výsledků výkaznictví a RSCP-PS je třeba vzít v úvahu rozdílnou definici podnikatelské sféry, rozdílné metody výpočtu výdělkových charakteristik a rozdílný způsob členění výsledků podle krajů. Výkaznictví ČSÚ člení výsledky podle sídla ekonomického subjektu, tj. podnikovou metodou.

Respondenty šetření RSCP-PS jsou aktivní ekonomické subjekty (ES) z institucionálních sektorů nefinančních podniků, finančních institucí a vládních institucí zapsané v registru ekonomických subjektů ČSÚ (RES). Na základě Automatizovaného rozpočtového informačního systému (ARIS), který je spravován Ministerstvem financí, se zjišťuje způsob odměňování a příslušnost ekonomického subjektu k podnikatelské sféře. Šetření je výběrové pro ES s 10 až 249 zaměstnanci a plošné pro ES s 250 a více zaměstnanci. Náhodný výběr je prováděn na základě příslušnosti ES do kraje, velikostní kategorie a odvětví ekonomické činnosti.

Tabulky s označením PS-V5, PS-M5, PS-T5 obsahují charakteristiky výběrového souboru (statistiky) jednotlivých zaměstnání na úrovni podskupin zaměstnání (čtyřmístný KZAM-R). Při interpretaci výsledků je nutno mít na zřeteli, že charakteristiky výběrového souboru nelze automaticky pokládat za odhady platné pro celou zaměstnaneckou populaci. Výběrové charakteristiky jsou ovlivněny větším relativním zastoupením velkých ekonomických subjektů ve výběrovém souboru RSCP-PS. Ostatní tabulky obsahují odhady parametrů základního souboru a při jejich výpočtu byly využity dopočtové metody založené na pravděpodobnosti výběru ekonomických subjektů.

Popis publikovaných tabulek

Tabulky v publikaci jsou rozděleny podle sledovaného ukazatele do tří základních okruhů. Tabulky přinášející charakteristiky hodinového výdělku jsou označeny PS-Vx, kde PS značí podnikatelskou sféru a x je pořadové číslo tabulky. Charakteristiky hrubé měsíční mzdy, struktury mzdy a průměrné placené doby jsou obsaženy v tabulkách se značením PS-Mx a charakteristiky měsíční odpracované a neodpracované doby v tabulkách se značením PS-Tx.

Hlavním výsledkem RSCP jsou statistiky výdělkové úrovně a pracovní doby za jednotlivá zaměstnání podle klasifikace KZAM-R, obsažené v tabulkách PS-V5, PS-M5 a PS-T5. Tyto tabulky obsahují ta zaměstnání, která jsou ve své podskupině zaměstnání (čtyřmístný KZAM-R) zastoupena alespoň třemi ekonomickými subjekty a zároveň deseti zaměstnanci. Uvedené počty organizačních jednotek a zaměstnanců ukazují na zastoupení ve výběrovém souboru. V ostatních tabulkách jsou počty zaměstnanců uváděny v % a jejich účelem je přiblížit relativní zastoupení publikovaných kategorií. Údaje o počtech zaměstnanců z této publikace neslouží jako zdroj informací o počtech zaměstnanců v krajích, ty zjišťují šetření ČSÚ – podnikové výkaznictví a výběrové šetření pracovních sil (viz www.czso.cz).

Statistické charakteristiky používané ve výsledkových tabulkách:

1. decil	První decil je hodnota, pod kterou leží 10 % nejnižších hodnot sledovaného znaku.
1. kvartil	První kvartil je hodnota, pod kterou leží 25 % nejnižších hodnot sledovaného znaku.
Medián	Medián je hodnota uprostřed vzestupně uspořádané řady hodnot sledovaného znaku, polovina hodnot je nižší než medián a druhá polovina je vyšší než medián.
3. kvartil	Třetí kvartil je hodnota, nad kterou leží 25 % nejvyšších hodnot sledovaného znaku.
9. decil	Devátý decil je hodnota, nad kterou leží 10 % nejvyšších hodnot sledovaného znaku.
Průměr	Průměr je počítán jako vážený (případně nevážený) aritmetický průměr sledovaného znaku.

Ostatní symboly používané ve výsledkových tabulkách:

"Neuvedeno"	Symbol "Neuvedeno" označuje kategorii zaměstnanců, u které nebyl uveden kód příslušného třídícího znaku.
"*"	Symbol "*" označuje položku vstupních dat vypočítanou, ale nezveřejnitelnou z důvodu nedostatečného počtu vstupních hodnot (méně než 3 ekonomické subjekty a 10 zaměstnanců).

Hodinový výdělek v podnikatelské sféře ¹⁾

kraj: Karlovarský

Medián hodinového výdělku 106,53 Kč/hod

Index mediánu hodinového výdělku zaměstnanců

meziroční vůči 4. čtvrtletí 2009..... 102,0 %

Diferenciace

1. decil - 10 % hodinových výdělků menších než 66,70 Kč/hod

1. kvartil - 25 % hodinových výdělků menších než 82,22 Kč/hod

Medián - 50 % hodinových výdělků menších než 106,53 Kč/hod

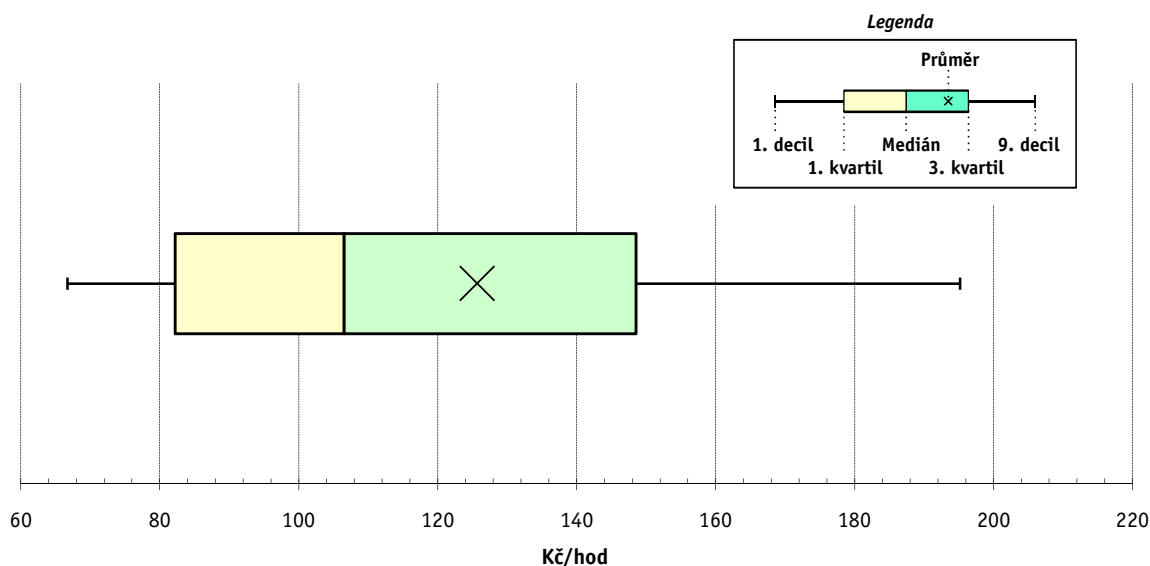
3. kvartil - 25 % hodinových výdělků větších než 148,53 Kč/hod

9. decil - 10 % hodinových výdělků větších než 195,15 Kč/hod

Průměr hodinového výdělku 125,67 Kč/hod

Podíl zaměstnanců s podprůměrným

hodinovým výdělkem 63,1 %



Vysvětlivky:

1) Hodinový výdělek se zjišťuje jako průměrný hodinový výdělek definovaný v § 351 až § 362 zákona č. 262/2006 Sb., zákoníku práce, ve znění pozdějších předpisů.

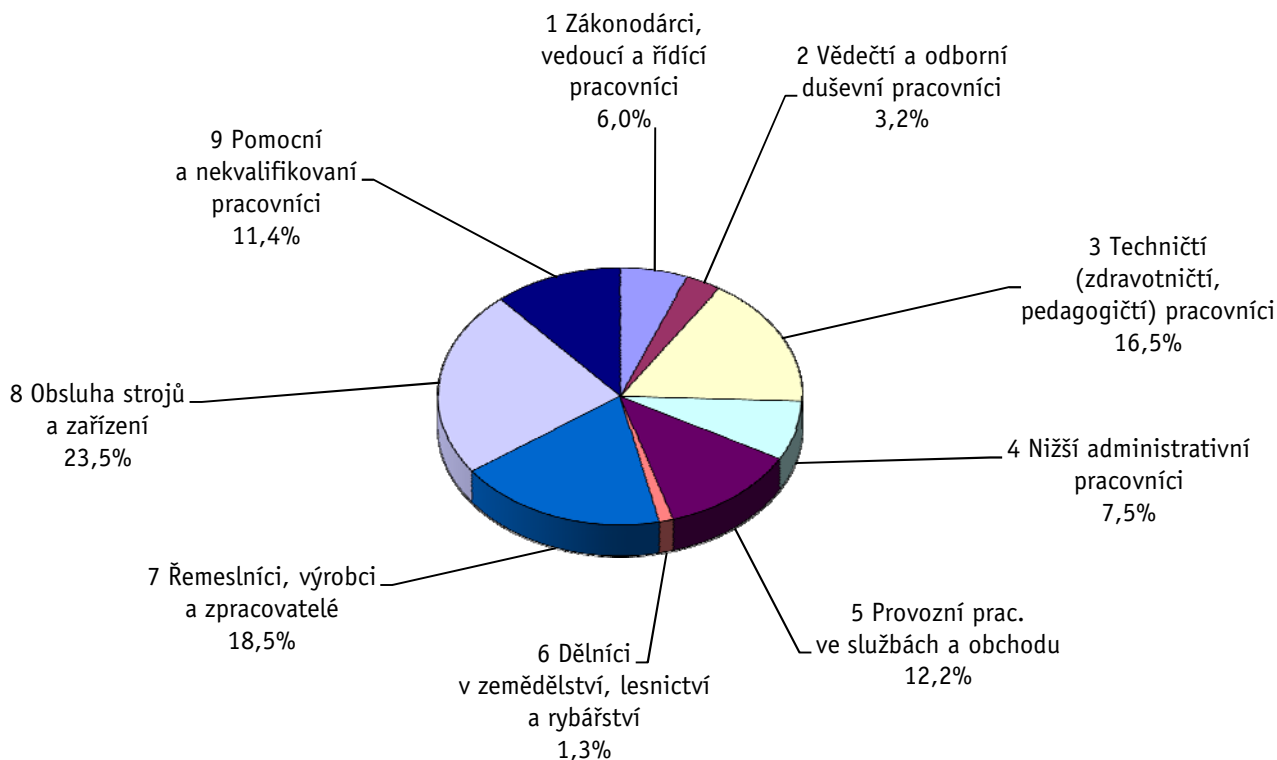
Výsledky ke dni 10. 3. 2011

Hodinový výdělek podle hlavních tříd zaměstnání KZAM-R

kraj: **Karlovarský**

Hlavní třída zaměstnání KZAM-R	Struktura zaměstnanců	Medián	Diferenciace		Průměr
			1. decil	9. decil	
	%	Kč/hod	Kč/hod	Kč/hod	Kč/hod
1 Zákonodárci, vedoucí a řídicí pracovníci	6,0	179,70	85,20	454,55	235,52
2 Vědečtí a odborní duševní pracovníci	3,2	182,76	102,64	328,19	207,86
3 Techničtí, zdravotničtí a pedagogičtí pracovníci	16,5	142,26	91,17	230,20	154,99
4 Nižší administrativní pracovníci	7,5	105,62	76,41	160,20	113,18
5 Provozní pracovníci ve službách a obchodu	12,2	86,86	59,80	136,86	94,06
6 Dělníci v zemědělství, lesnictví a rybářství	1,3	78,60	54,15	110,39	83,08
7 Řemeslníci, výrobci a zpracovatelé	18,5	108,28	74,18	181,63	119,45
8 Obsluha strojů a zařízení	23,5	102,02	66,21	177,97	112,66
9 Pomocní a nekvalifikovaní pracovníci	11,4	81,63	57,90	119,06	86,64
C E L K E M - podnikatelská sféra	100	106,53	66,70	195,15	125,67

Struktura zaměstnanců dle hlavních tříd KZAM - R



4. čtvrtletí 2010

RSCP - podnikatelská sféra

PS-V2

Výsledky ke dni 10. 3. 2011

Hodinový výdělek
podle věkových kategorií

kraj: Karlovarský

Věková kategorie	Struktura zaměstnanců	Medián	Diferenciace		Průměr
			1. decil	9. decil	
	%	Kč/hod	Kč/hod	Kč/hod	Kč/hod
do 20 let	0,8	75,83	57,76	98,87	78,42
20 - 29 let	17,2	97,35	65,24	159,06	107,69
30 - 39 let	26,6	112,39	69,46	199,76	128,97
40 - 49 let	25,1	112,26	68,00	208,94	133,92
50 - 59 let	24,5	107,53	66,00	196,02	127,82
60 a více let	5,8	98,92	59,50	197,66	125,55
C E L K E M - podnikatelská sféra	100	106,53	66,70	195,15	125,67

4. čtvrtletí 2010

RSCP - podnikatelská sféra

PS-V4

Výsledky ke dni 10. 3. 2011

Hodinový výdělek
podle vzdělání

kraj: Karlovarský

Vzdělání	Struktura zaměstnanců	Medián	Diferenciace		Průměr	
			1. decil	9. decil		
	%	Kč/hod	Kč/hod	Kč/hod	Kč/hod	
KKOV						
Základní a nedokončené	A-C	14,8	84,05	60,21	137,68	91,99
Střední bez maturity	D,E,H,J	48,6	100,52	65,85	171,88	110,76
Střední s maturitou	K-M	30,0	129,98	77,15	218,50	144,17
Vyšší odborné a bakalářské	N,R	1,3	141,76	90,91	243,51	158,04
Vysokoškolské	T,V	4,3	222,46	100,10	461,48	275,68
Neuvedeno		1,1	105,76	67,61	166,14	113,91
C E L K E M - podnikatelská sféra	100	106,53	66,70	195,15	125,67	

Výsledky ke dni 10. 3. 2011

Hodinový výdělek podle podskupin zaměstnání KZAM-R

kraj: Karlovarský

Podskupiny zaměstnání KZAM-R	Výběrový soubor		Medián	Diferenciace		Průměr
	počet org. jednotek	počet zaměst.		1. decil	9. decil	
			Kč/hod	Kč/hod	Kč/hod	Kč/hod
1210 Ředitelé a prezidenti velkých organizací, podniků	51	70	473,18	199,34	1 111,60	739,16
1221 Vedoucí pracovníci v zemědělství, lesnictví, rybářství a mysliv.	8	29	279,64	55,76	385,72	252,96
1222 Vedoucí pracovníci v průmyslu (ve výrobě)	54	157	271,74	131,28	681,22	448,84
1223 Vedoucí pracovníci ve stavebnictví a zeměměřičtví	14	50	250,72	159,72	458,14	282,47
1224 Vedoucí pracovníci ve velkoobchodě a v maloobchodě	51	339	130,18	100,53	209,48	152,26
1225 Vedoucí pracovníci v restauracích a hotelích	7	19	209,82	105,50	275,68	197,05
1226 Ved. pracovníci v dopr., skladování, telekom. a na pošt. úřadech	16	145	147,82	124,96	220,39	166,53
1227 Vedoucí prac. v organ.zaměřených na poskytování obch.služeb	13	44	275,40	179,28	632,29	347,03
1229 Vedoucí pracovních dílčích celků jinde neuvedení (kult.,zdrav.)	22	76	224,27	147,99	537,95	274,65
1231 Vedoucí pracovníci finančních a hospodářských útvarů	50	116	316,73	171,94	541,16	356,48
1232 Vedoucí pracovníci personálních útvarů a útvarů průmysl. vztahů	18	25	304,11	158,92	531,37	440,15
1233 Vedoucí pracovníci obytných útvarů (včetně průzkumu trhu)	42	78	243,86	116,55	592,43	371,79
1234 Ved. pracovníci reklamních útvarů a útvarů pro styk s veřejností	8	12	192,29	110,43	465,85	235,81
1235 Vedoucí pracovníci zásobovacích útvarů	17	18	197,04	113,78	443,43	253,44
1236 Vedoucí pracovníci výpočetních útvarů	11	13	367,13	130,54	487,52	321,51
1237 Vedoucí pracovníci výzkumných a vývojových útvarů	13	20	236,29	135,14	482,99	303,62
1239 Vedoucí pracovníci ostatních útvarů jinde neuvedení	25	78	417,13	161,30	513,71	364,88
1312 Vedoucí, ředitelé v průmyslu (ve výrobě)	17	50	192,91	101,29	304,35	212,75
1313 Vedoucí, ředitelé ve stavebnictví a zeměměřičtví	9	11	236,59	181,00	373,37	263,58
1314 Vedoucí, ředitelé ve velkoobchodu a maloobchodu	53	117	127,19	85,29	241,78	150,93
1315 Vedoucí, ředitelé v restauracích a hotelích	12	13	135,99	62,50	194,50	146,63
1316 Vedoucí, ředitelé v dopravě, sklad., telekom. a na pošt. úřadech	13	41	212,77	163,28	299,42	242,08
1317 Vedoucí, ředitelé v podnicích poskytujících obchodní služby	10	33	297,23	226,07	523,95	356,53
1319 Vedoucí, ředitelé malých organizací ostatní (kult.,zdrav.,škol.)	7	30	232,30	143,28	382,89	256,01
2113 Chemici	3	24	248,96	172,98	419,30	286,37
2132 Programátoři	9	31	181,27	125,32	264,31	192,56
2139 Ostatní odborníci zabývající se výpoč. tech. jinde neuvedení	22	38	192,32	90,17	316,13	209,65
2142 Projektanti staveb a areálů, stavební inženýři	16	61	171,87	135,70	285,24	195,72
2143 Projektanti elektrotechnických zařízení, elektroinženýři	10	42	239,91	154,60	372,64	250,64
2145 Projektanti a konstruktéři strojních zařízení, strojní inženýři	9	130	201,65	153,65	277,34	210,75
2146 Chemičtí inženýři, technologové	7	14	160,54	134,90	312,50	211,34
2147 Důlní a hutní inženýři, technologové, metalurgové	4	20	274,99	185,27	324,70	263,60
2149 Ostatní architekti, projekt., konstruk.a tech.inženýři (tvůr.prac.)	12	45	243,13	139,48	367,44	257,60
2221 Lékaři, ordináři (kromě zubních lékařů)	16	311	255,81	167,57	448,74	280,70
2224 Farmaceuti, magistři v lékárně, lékárníci	6	33	273,00	181,90	413,00	288,95
2411 Odb. prac. na úseku účetnictví, financí, daní, ap., hlavní účetní	38	69	180,51	113,29	332,21	203,59
2412 Odbor. pracovníci na úseku zaměstnaneckých, personálních věcí	17	25	183,23	132,89	313,27	200,23
2413 Odborní pracovníci v bankovníctví a pojišťovnictví	21	308	143,95	111,46	229,75	161,94
2419 Ostatní odborní pracovníci v oblasti podnikání	20	59	213,12	128,79	324,16	228,39
2421 Právníci, právní poradci (mimo advokacie a soudnictví)	11	13	214,31	163,65	344,98	239,14
2441 Ekonomové - vědecktí pracovníci, specialisté, experti	22	41	175,50	108,00	281,32	191,48
2451 Spisovatelé, autoři, kritikové, novináři, redaktoři	9	20	121,95	92,39	162,61	124,59
2470 Odborní administrativní pracovníci jinde neuvedení	22	41	146,60	97,87	396,90	206,19
3111 Technici ve fyzikálních a příbuzných oborech	10	16	140,17	84,91	365,59	188,34

Výsledky ke dni 10. 3. 2011

Hodinový výdělek podle podskupin zaměstnání KZAM-R

kraj: Karlovarský

Podskupiny zaměstnání KZAM-R	Výběrový soubor		Medián	Diferenciace		Průměr
	počet org.	počet		1. decil	9. decil	
	jednotek	zaměst.	Kč/hod	Kč/hod	Kč/hod	Kč/hod
3112 Stavební technici	29	156	181,70	130,70	264,05	186,90
3113 Elektrotechnici	26	224	151,34	114,73	256,73	171,79
3114 Elektronici a technici v radiokomunikacích a telekomunikacích	10	39	165,24	96,94	243,10	166,95
3115 Strojírenští technici	28	224	161,29	113,17	241,18	171,50
3116 Chemičtí technici	13	123	236,62	117,65	301,11	222,98
3117 Důlní a hutní technici	4	268	236,38	202,23	271,46	238,10
3118 Technici v kartografii, kresličí a zeměměřiči	22	55	147,68	115,64	222,34	157,83
3119 Ostatní techničtí pracovníci jinde neuvedení	75	675	138,00	87,08	228,37	151,14
3122 Operátoři a obsluha výpočetní techniky	20	42	151,39	109,72	266,10	172,64
3123 Operátoři průmyslových robotů, nc strojů	4	105	143,35	123,16	178,59	147,19
3129 Ostatní technici ve výpočetní technice jinde neuvedení	10	17	169,57	121,83	321,03	190,25
3134 Obsluha lékařských zařízení	3	29	146,53	120,00	205,68	157,79
3151 Kolaudační technici a technici protipožární ochrany	4	24	220,52	153,79	267,63	212,05
3152 Bezpečnostní tech.a tech. pro kontrolu zdravotní nezávadnosti	23	68	150,59	104,28	299,42	171,29
3160 Technici železničního provozu	11	189	182,39	146,39	202,80	181,92
3211 Technici a laboranti v oblasti biologie a v příbuzných oborech	9	76	133,10	102,72	184,38	137,50
3212 Technici v agronomii, v lesnictví a v zemědělství	13	140	167,44	105,03	203,05	160,81
3221 Asistenti zdravotničtí	4	34	96,49	87,48	148,21	105,33
3223 Dietetici a odborníci na výživu	7	17	127,22	103,97	192,63	131,54
3226 Rehabilitační a fyzioterapeutičtí pracovníci (vč. odb. masérů)	10	123	130,34	112,32	151,03	130,94
3228 Farmaceutičtí asistenti	6	55	136,00	105,81	172,00	137,54
3231 Ošetřovatelé, všeobecné zdravotní sestry	18	836	134,52	105,04	173,77	137,90
3235 Sestry pro intenzivní péči	3	23	148,30	117,84	181,03	147,15
3412 Pojišťovací agenti	11	63	171,15	96,86	378,51	205,56
3414 Konzultanti a organizátoři zájezdů	4	10	112,24	78,92	147,11	112,52
3415 Obchodní cestující, profes. poradci v obchodě, obch.zástupci	61	140	153,77	97,14	264,97	174,17
3416 Nákupčí	43	83	152,00	91,64	217,28	155,50
3419 Ostatní pracovníci - obchodní zprostředkovatelé jinde neuved.	4	13	138,66	104,87	230,20	159,64
3421 Obchodní agenti	41	176	159,72	101,91	297,93	180,87
3422 Odbytoví a přepravní agenti	43	157	143,43	101,35	237,41	164,75
3429 Ostatní obchodní agenti a makléři jinde neuvedení	5	14	138,83	119,74	168,34	144,56
3431 Odborné sekretářky, sekretáři	36	120	110,93	72,67	186,37	121,87
3433 Pracovníci v oblasti účetnictví, fakturace, rozpočet., kalkulace	100	485	133,55	91,17	206,57	149,92
3434 Pracovníci v oblasti statistiky a matematiky	7	12	176,31	102,14	255,21	179,51
3435 Pracovníci v oblasti práce a mezd (kromě účetních)	14	21	153,30	98,06	235,98	169,94
3436 Referenti osobních oddělení	29	51	158,47	96,88	248,50	174,40
3439 Ostatní odborní administrativní pracovníci jinde neuvedení	67	266	150,79	99,53	217,87	158,07
3471 Aranžéři, průmysloví a komerční návrháři, bytoví architekti	9	13	102,73	87,32	126,67	104,47
4112 Kancelářští a manipul. prac. a obsl. zařízení na zpracování textu	9	14	87,18	56,16	156,60	100,13
4113 Pracovníci přípravy dat výpočetní techniky	10	54	92,75	85,23	105,42	95,51
4115 Sekretářky, sekretáři	59	268	100,30	73,82	167,08	112,64
4121 Nižší účetní	28	71	113,48	80,33	171,00	122,08
4123 Nižší finanční, daňoví úředníci a úředníci v příbuzných oborech	7	13	147,11	46,00	184,89	134,20
4131 Úředníci ve skladech	70	278	106,26	75,81	156,54	112,12

Výsledky ke dni 10. 3. 2011

Hodinový výdělek podle podskupin zaměstnání KZAM-R

kraj: Karlovarský

Podskupiny zaměstnání KZAM-R	Výběrový soubor		Medián	Diferenciace		Průměr
	počet org. jednotek	počet zaměst.		1. decil	9. decil	
			Kč/hod	Kč/hod	Kč/hod	Kč/hod
4132 Úředníci ve výrobě (např. výrobní plánovači)	13	52	134,04	89,95	199,90	140,16
4133 Úředníci v dopravě a v přepravě (dispečeri, kontrolori apod.)	15	61	140,01	103,73	183,71	145,14
4141 Řadoví knihovníci, archiváři, evidenční pracovníci	5	11	126,37	78,64	173,30	122,20
4190 Ostatní nižší úředníci jinde neuvedení	12	18	121,45	73,33	178,68	127,24
4211 Pokladníci (v bankách, pojišťovnách, spořitelnách, na poště)	25	103	116,30	105,09	154,58	123,71
4212 Úředníci na přepážkách a směnárnicích	20	313	119,74	101,12	149,89	122,91
4213 Pokladníci v obchodě, společném stravování apod.	35	531	84,59	68,42	102,39	85,73
4214 Prodavači vstupenek, jízdenek apod.	10	81	128,31	82,63	160,29	125,80
4215 Bookmakeři, krupiéři a úředníci sázkových kanceláří	11	223	116,95	76,07	173,38	122,74
4222 Recepční	17	278	109,61	87,12	143,62	114,03
4224 Informátoři	6	13	108,78	84,94	325,95	146,09
5112 Vlakvedoucí, vlakové čety, průvodčí (vč. palubních průvodčí)	4	127	168,55	100,66	189,95	159,09
5121 Pracovníci dohlížející nad obsluhujícím personálem, hospodyně	18	142	89,00	75,84	155,61	108,89
5122 Kuchaři	26	410	102,28	73,33	164,28	113,61
5123 Čišníci, servírky	17	438	94,81	76,73	128,27	97,88
5132 Pečovatelé a pomoc.ošetřovatelé v zařiz.soc.péče, v nemocnicích	9	390	76,17	62,92	106,66	80,36
5141 Kadeřníci a holiči	4	21	61,75	58,58	103,20	75,41
5142 Kosmetiči, maskéři	6	31	132,73	86,32	204,86	142,84
5144 Maséři	12	164	90,75	78,72	110,92	92,14
5149 Ostatní pracovníci zajišťující osobní služby jinde neuvedení	11	154	78,45	69,21	111,23	85,07
5161 Hasiči, požárníci	4	77	190,40	137,07	218,32	181,20
5169 Ostatní pracovníci ochrany a ostrahy jinde neuvedení	31	657	62,70	53,44	93,48	68,47
5211 Prodavači v obchodech	109	1 382	81,07	63,22	109,17	85,22
6113 Zahradníci a pěstitelé zahradních plodin a sazenic	4	10	83,82	61,26	131,03	90,34
6121 Chovatelé hospodářských zvířat (kromě drůbeže a včel)	4	64	81,66	74,15	151,79	97,06
6141 Dělníci pro pěstění a ošetřování lesa	4	65	89,76	57,63	129,60	90,49
6142 Dělníci pro těžbu dřeva (kromě obsluhy pojízdných zařízení)	3	61	116,56	67,83	160,27	116,71
7122 Zedníci, kameníci, omítkáři	24	202	108,26	80,24	170,49	119,21
7123 Betonáři, děl.specializovaní na pokládání betonových povrchů	4	38	90,55	65,26	137,77	98,97
7124 Tesaři a truhláři	10	36	102,80	74,90	159,34	110,26
7129 Ost. stavební dělníci hlavní stav. výroby a prac.v ost. oborech	13	69	111,84	84,07	168,80	119,71
7136 Instalatéři, potrubáři, stavební zámečníci, klempíři	25	112	124,14	91,55	154,20	122,26
7137 Stavební a provozní elektrikáři	17	51	152,19	83,10	200,03	144,64
7139 Ostatní děl.zajišťující dokonč.stavební práce a děl.v přib.obor.	3	14	142,41	97,47	169,28	141,53
7142 Lakýrníci a pracovníci v příbuzných oborech	6	24	148,51	89,49	309,77	162,91
7212 Svářeči, řezači plamenem a páječi	13	98	127,66	89,50	211,41	141,31
7222 Nástrojaři, kovomodeláři, kovodělníci, zámečníci	63	1 088	161,28	93,73	198,20	151,89
7223 Seřizovači a obsl. obráběcích strojů (kromě autom. a poloaut.)	14	173	125,03	92,62	184,43	132,89
7224 Brusiči, leštiči a ostříči nástrojů	7	259	98,89	78,79	175,44	117,07
7231 Mechanici a opraváři motorových vozidel	24	117	134,57	97,27	189,14	138,62
7234 Mechanici a opraváři kolejových vozidel	5	166	164,84	115,15	195,84	159,25
7235 Mechanici a opraváři obráběcích, zeměd. strojů a prům. zařízení	17	212	131,44	92,65	169,56	133,97
7239 Ostatní mechanici a opraváři strojů a zařízení bez elektro j.n.	11	63	132,72	85,32	204,31	137,56
7241 Elektromech., opraváři a seřizovači různých typů elektr. zařízení	45	1 283	113,23	74,00	191,79	125,47

Výsledky ke dni 10. 3. 2011

Hodinový výdělek podle podskupin zaměstnání KZAM-R

kraj: Karlovarský

Podskupiny zaměstnání KZAM-R	Výběrový soubor		Medián	Diferenciace		Průměr
	počet org. jednotek	počet zaměst.		1. decil	9. decil	
			Kč/hod	Kč/hod	Kč/hod	Kč/hod
7242 Mechanici, opraváři a seřizovači elektr. částí aut, letadel, lodí	3	25	142,85	115,08	174,08	142,42
7243 Mechanici, seřizovači, opraváři elektronických zařízení	10	147	178,26	116,20	210,08	170,55
7244 Telefonní a telegrafní mechanici, montéři a opraváři	5	26	153,60	92,83	189,30	145,48
7246 Montéři a opraváři silnoproudých elektrických vedení	8	188	186,44	123,36	215,99	179,10
7321 Výrobci hrnčič., porcel. zboží, žáruvzd.výrobců, brus.kotoučů	6	424	78,18	58,60	102,09	80,70
7322 Dělníci při výrobě skla, skláři vč. brusičů a leštičů	3	172	116,29	64,22	176,90	114,80
7324 Malíři skla a keramiky a prac. v příb.obor. (vč.výrobců zrcadel)	7	131	79,23	51,40	123,17	85,40
7411 Zpracovatelé masa, ryb vč. uzenářů a konzervovačů masa a ryb	9	56	108,19	89,45	129,35	110,23
7412 Zpracovatelé pekárenských a cukrářských výrobků	14	109	75,40	61,71	108,90	82,10
7419 Ostatní zpracovatelé - výrobci potravinářských výrobků	8	66	71,69	59,87	85,62	72,04
8111 Obsluha důlního zařízení a razicích štítů	3	420	175,56	152,07	216,35	181,28
8112 Obsluha zařízení pro úpravu rudných a nerudných surovin	5	313	160,59	116,30	203,50	161,24
8131 Obsluha pecí na výrobu skla a keramiky	6	123	148,48	111,49	195,45	152,09
8139 Obsluha ostatních zařízení na výrobu skla a keramiky	3	15	120,28	100,41	133,90	119,59
8141 Obsluha pily a jiného zařízení na zpracování dřeva	3	16	130,44	53,00	147,09	118,06
8159 Obsluha ostatních zařízení při chemické výrobě jinde neuvedená	3	221	158,79	140,02	177,59	159,19
8161 Obsluha zařízení při výrobě a rozvodu elektřiny	3	187	198,48	165,88	224,93	198,06
8162 Obsluha parních turbín, ohřivačů a motorů	14	46	187,85	86,30	262,12	178,93
8163 Obsluha zařízení při úpravě, čištění a rozvodu vody	12	170	141,82	111,62	198,29	147,84
8171 Obsluha automatických nebo poloautomatic. montážních linek	8	109	79,23	66,61	114,34	88,78
8180 Obsluha strojů a zařízení pro práce na železničním svršku	5	63	162,20	122,59	188,67	159,68
8211 Obsluha automat. nebo poloaut. obráběcích strojů (kromě 722)	12	129	129,38	84,00	177,43	132,46
8240 Obsluha automat. nebo poloautomat. dřevoobráběcích strojů	4	108	147,21	80,12	193,96	140,01
8264 Obsluha strojů na bělení, barvení, čištění, praní, žehlení textilu	10	219	71,49	61,57	110,62	77,43
8274 Obsluha strojů na zpracování mouky, výrobu pečiva, čokolády	4	120	101,24	73,52	138,74	103,72
8281 Montážní dělníci montující mechanická zařízení (stroje, vozidla)	3	481	100,46	63,57	134,69	101,42
8290 Obsluha jiných stacionárních zařízení a ostatní montážní dělníci	7	87	109,01	65,46	153,41	112,63
8311 Strojvedoucí	6	374	187,03	171,24	207,51	188,36
8313 Dělníci zabezpečující sestavování vlaků (brzdaři, výhybkáři)	7	193	148,02	133,41	170,73	152,49
8321 Řidiči osobních a malých dodávkových automobilů, taxikáři	28	106	106,39	73,00	150,16	108,08
8323 Řidiči autobusů, trolejbusů a tramvají	5	335	90,16	76,27	118,55	97,17
8324 Řidiči nákladních automobilů a tahačů	47	607	115,58	64,22	169,50	113,50
8326 Řidiči speciálních vozidel	9	106	111,21	91,15	181,74	129,24
8331 Obsluha zemědělských a lesních strojů	10	112	110,67	53,00	162,02	110,44
8332 Obsluha zemních a přibuzných strojů	18	333	169,59	113,41	191,66	162,32
8333 Obsluha jeřábů, zdvihacích a podobných manipulačních zařízení	8	35	107,47	81,48	147,45	110,14
8334 Obsluha vysokozdvíhých a ostatních motorových vozíků	33	309	108,96	81,00	133,49	107,97
9132 Pomocníci a uklízeči v kancelářích, hotelích, nemocnicích ap.	78	838	70,50	54,05	88,19	71,65
9133 Ruční pradláči a žehlíři (kromě obsluhy strojů)	4	34	79,72	66,46	100,86	84,99
9141 Domovníci, správci domu	14	55	90,58	65,82	150,81	102,04
9151 Poslíčci, nosiči zavazadel a doručovatelé	12	51	88,08	68,66	139,22	120,21
9152 Vrátní, hlídači, uváděči a šatnářky	27	132	70,94	55,05	95,86	72,96
9161 Sběrači odpadků, popeláři	4	143	61,18	51,30	91,48	65,70
9162 Metaři, čističi záchodků, žump, kanálů a podobných zařízení	3	24	115,31	102,55	154,07	123,64

Výsledky ke dni 10. 3. 2011

**Hodinový výdělek
podle podskupin zaměstnání KZAM-R**

kraj: Karlovarský

Podskupiny zaměstnání KZAM-R	Výběrový soubor		Medián	Diferenciace		Průměr
	počet org. jednotek	počet zaměst.		1. decil	9. decil	
			Kč/hod	Kč/hod	Kč/hod	Kč/hod
9211 Pomocní a nekvalifikovaní dělníci v zemědělství	3	13	89,20	71,05	117,42	91,81
9312 Pomocní a nekvalif. dělníci na stavbách a údržbě silnic, přehrad	6	39	116,60	86,00	137,66	114,44
9321 Pomocní a nekvalifikovaní montážní a manipulační dělníci	30	547	90,24	56,44	120,98	90,80
9322 Ruční baliči a pytlovači	5	32	62,04	51,30	77,34	66,57
9323 Dělníci nádvorní skupiny (pomocní montéři)	11	71	92,17	61,48	118,74	92,76
9333 Vazači a nosiči břemen, přístavní dělníci (dokaři)	3	18	78,18	68,00	97,66	80,19
9339 Pomocní a nekvalif. pracovníci v dopravě, ve skladech, v telek.	46	370	89,93	64,64	152,30	99,72

4. čtvrtletí 2010

RSCP - podnikatelská sféra

PS-V6

Výsledky ke dni 10. 3. 2011

Hodinový výdělek
podle kategorií zaměstnání

kraj: Karlovarský

Kategorie zaměstnání	Struktura zaměstnanců	Medián	Diferenciace		Průměr
			1. decil	9. decil	
	%	Kč/hod	Kč/hod	Kč/hod	Kč/hod
D Manuální pracovníci	65,3	95,44	64,13	170,23	106,42
T Nemanuální pracovníci	34,7	136,36	82,56	252,70	161,83
Relace D/T (%)		70,0	77,7	67,4	65,8
C E L K E M - podnikatelská sféra	100	106,53	66,70	195,15	125,67

manuální pracovníci - zaměstnanci s převážně manuálním charakterem práce (hlavní třída KZAM-R 6-9 a vybraná zaměstnání hl. třídy 5)

nemanuální pracovníci - zaměstnanci s převážně nemanuálním charakterem práce (hlavní třída KZAM-R 1-4 a vybraná zaměstnání hl. třídy 5)

4. čtvrtletí 2010

RSCP - podnikatelská sféra

PS-V8

Výsledky ke dni 10. 3. 2011

Hodinový výdělek
podle pohlaví

kraj: Karlovarský

Pohlaví	Struktura zaměstnanců	Medián	Diferenciace		Průměr
			1. decil	9. decil	
	%	Kč/hod	Kč/hod	Kč/hod	Kč/hod
M Muž	55,0	118,98	69,62	210,23	138,91
Ž Žena	45,0	94,28	64,85	163,82	109,47
Relace Ž/M (%)		79,2	93,1	77,9	78,8
C E L K E M - podnikatelská sféra	100	106,53	66,70	195,15	125,67

Hrubá měsíční mzda a její složky, diference, placená doba v podnikatelské sféře

kraj: Karlovarský

Medián hrubé měsíční mzdy 19 184 Kč/měs

Diference

1. decil - 10 % hodinových výdělků menších než	11 791 Kč/měs
1. kvartil - 25 % hodinových výdělků menších než	14 429 Kč/měs
Medián - 50 % hodinových výdělků menších než	19 184 Kč/měs
3. kvartil - 25 % hodinových výdělků větších než	26 042 Kč/měs
9. decil - 10 % hodinových výdělků větších než	33 638 Kč/měs

Průměr hrubé měsíční mzdy 22 025 Kč/měs

Vybrané složky hrubé měsíční mzdy

prémie a odměny	15,4 %
příplatky za přesčas	0,7 %
příplatky ostatní	6,3 %
náhrady	10,0 %
odměny za pohotovost	0,3 %

Průměrná placená doba 172,4 hod/měs

Výsledky ke dni 10. 3. 2011

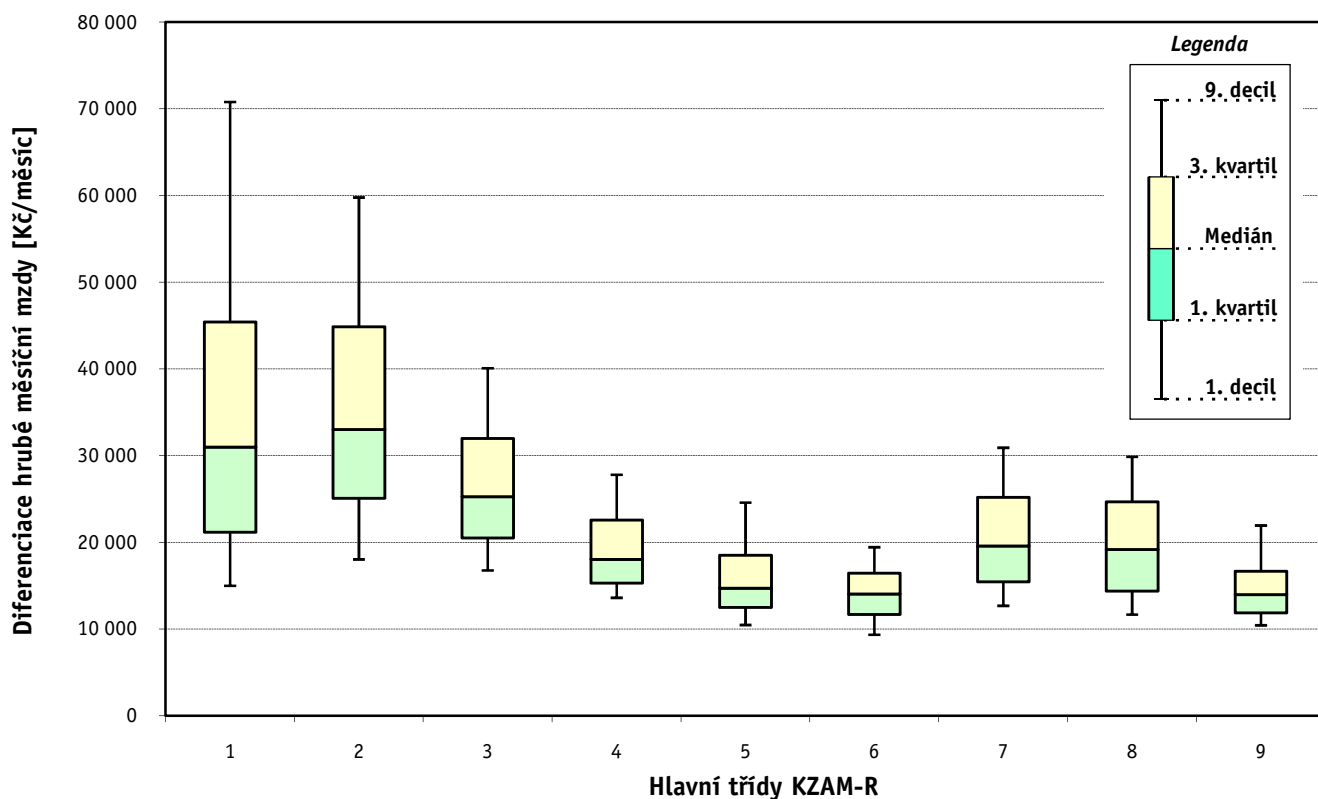
Hrubá měsíční mzda a její složky, diference, placená doba podle hlavních tříd zaměstnání KZAM-R

kraj: Karlovarský

Hlavní třída zaměstnání KZAM - R	Struktura zaměstnanců	Medián
	%	Kč/měs

1 Zákodárci, vedoucí a řídící pracovníci	6,3	30 979
2 Vědečtí a odborní duševní pracovníci	3,2	33 010
3 Techničtí, zdravotničtí a pedagogičtí pracovníci	15,6	25 286
4 Nižší administrativní pracovníci	7,4	18 029
5 Provozní pracovníci ve službách a obchodu	12,2	14 723
6 Dělníci v zemědělství, lesnictví a rybářství	1,5	14 042
7 Řemeslníci, výrobci a zpracovatelé	18,6	19 584
8 Obsluha strojů a zařízení	24,3	19 183
9 Pomocní a nekvalifikovaní pracovníci	11,0	13 987

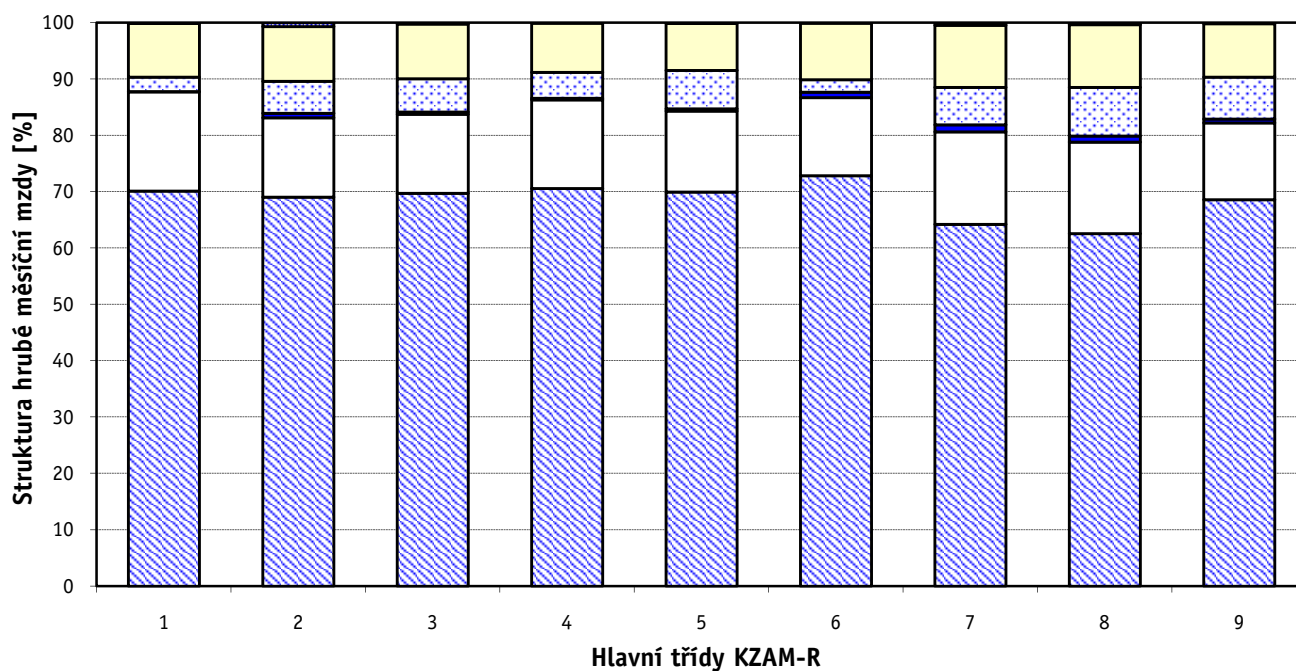
C E L K E M - podnikatelská sféra	100	19 184
--	------------	---------------



Hrubá měsíční mzda a její složky, diference, placená doba podle hlavních tříd zaměstnání KZAM-R

kraj: Karlovarský

Diference				Průměr	Vybrané složky hrubé měsíční mzdy					Placená doba
1. decil	1. kvartil	3. kvartil	9. decil		prémie a odměny	příplatky za přesčas	příplatky ostatní	náhrady	odměny za pohotovost	
Kč/měs	Kč/měs	Kč/měs	Kč/měs	Kč/měs	%	%	%	%	%	hod/měs
14 999	21 185	45 426	70 794	39 554	17,6	0,1	2,6	9,6	0,1	171,6
18 037	25 103	44 873	59 774	38 077	14,1	0,8	5,7	9,7	0,7	173,8
16 751	20 502	31 985	40 090	27 178	14,0	0,4	5,9	9,7	0,3	170,6
13 605	15 315	22 574	27 807	19 692	15,7	0,2	4,6	8,7	0,1	170,2
10 466	12 501	18 524	24 585	16 343	14,4	0,4	6,9	8,3	0,1	172,5
9 334	11 689	16 453	19 439	14 352	13,8	1,0	2,2	10,1	0,1	175,9
12 689	15 449	25 213	30 918	20 867	16,4	1,3	6,6	11,0	0,5	173,1
11 672	14 383	24 679	29 873	20 062	16,3	1,1	8,7	11,1	0,3	172,9
10 431	11 872	16 659	21 945	15 203	13,6	0,7	7,4	9,5	0,2	174,0
11 791	14 429	26 042	33 638	22 025	15,4	0,7	6,3	10,0	0,3	172,4



Výsledky ke dni 10. 3. 2011

Hrubá měsíční mzda a její složky, diference, placená doba podle podskupin zaměstnání KZAM-R

kraj: Karlovarský

Podskupiny zaměstnání KZAM-R	Počet zaměstnanců přepočtený podle placených měsíců	Medián
		Kč/měs
1210 Ředitelé a prezidenti velkých organizací, podniků	69	80 072
1221 Vedoucí pracovníci v zemědělství, lesnictví, rybářství a myslivosti	28	46 945
1222 Vedoucí pracovníci v průmyslu (ve výrobě)	154	46 637
1223 Vedoucí pracovníci ve stavebnictví a zeměměřičtví	49	45 816
1224 Vedoucí pracovníci ve velkoobchodě a v maloobchodě	320	22 969
1225 Vedoucí pracovníci v restauracích a hotelích	19	33 265
1226 Vedoucí pracovníci v dopravě, skladování, telekomunik. a na poštovních úřadech	122	26 573
1227 Vedoucí pracovníci v organizacích zaměřených na poskytování obchodních služeb	45	51 045
1229 Vedoucí pracovních dílčích celků jinde neuvedení (kulturních,zdravotn.,školských)	74	35 395
1231 Vedoucí pracovníci finančních a hospodářských (správních) útvarů	111	54 046
1232 Vedoucí pracovníci personálních útvarů a útvarů průmyslových vztahů	25	53 779
1233 Vedoucí pracovníci obytných útvarů (včetně průzkumu trhu)	75	41 972
1234 Vedoucí pracovníci reklamních útvarů a útvarů pro styk s veřejností	11	32 823
1235 Vedoucí pracovníci zásobovacích útvarů	18	35 840
1236 Vedoucí pracovníci výpočetních útvarů	12	50 381
1237 Vedoucí pracovníci výzkumných a vývojových útvarů	19	49 368
1239 Vedoucí pracovníci ostatních útvarů jinde neuvedení	79	68 978
1312 Vedoucí, ředitelé v průmyslu (ve výrobě)	50	34 477
1313 Vedoucí, ředitelé ve stavebnictví a zeměměřičtví	11	38 674
1314 Vedoucí, ředitelé ve velkoobchodu a maloobchodu	114	22 538
1315 Vedoucí, ředitelé v restauracích a hotelích	14	17 978
1316 Vedoucí, ředitelé v dopravě, skladování, telekomunikacích a na poštovních úřadech	39	39 199
1317 Vedoucí, ředitelé v podnicích poskytujících obchodní služby	32	50 918
1319 Vedoucí, ředitelé malých organizací ostatní (kultura,zdravotnictví,školství)	29	45 202
2113 Chemici	23	39 266
2132 Programátoři	32	31 790
2139 Ostatní odborníci zabývající se výpočetní technikou jinde neuvedení	37	35 483
2142 Projektanti staveb a areálů, stavební inženýři	68	29 757
2143 Projektanti elektrotechnických zařízení, elektroinženýři	39	44 539
2145 Projektanti a konstruktéři strojních zařízení, strojní inženýři	122	34 138
2146 Chemičtí inženýři, technologové	14	26 162
2147 Důlní a hutní inženýři, technologové, metalurgové	20	45 893
2149 Ostatní architekti, projektanti, konstruktéři a techničtí inženýři (tvůrčí pracovníci)	42	42 554
2221 Lékaři, ordináři (kromě zubních lékařů)	261	48 323
2224 Farmaceuti, magistři v lékárně, lékárníci	25	52 789
2411 Odborní pracovníci na úseku účetnictví, financí, daní, apod., hlavní účetní	67	32 691
2412 Odborní pracovníci na úseku zaměstnaneckých, personálních věcí	23	33 318
2413 Odborní pracovníci v bankovníctví a pojišťovníctví	293	27 879
2419 Ostatní odborní pracovníci v oblasti podnikání	59	36 742
2421 Právníci, právní poradci (mimo advokacie a soudnictví)	13	37 059
2441 Ekonomové - vědečtí pracovníci, specialisté, experti	36	32 775
2451 Spisovatelé, autoři, kritikové, novináři, redaktori	19	20 505
2470 Odborní administrativní pracovníci jinde neuvedení	39	23 868
3111 Technici ve fyzikálních a příbuzných oborech	13	29 352

Hrubá měsíční mzda a její složky, diference, placená doba podle podskupin zaměstnání KZAM-R

kraj: Karlovarský

Diference				Průměr	Vybrané složky hrubé měsíční mzdy					Placená doba
1. decil	1. kvartil	3. kvartil	9. decil		prémie a odměny	příplatky za přesčas	příplatky ostatní	náhrady	odměny za pohotovost	
Kč/měs	Kč/měs	Kč/měs	Kč/měs	Kč/měs	%	%	%	%	%	hod/měs
35 272	54 444	127 478	205 864	122 966	24,7	0,0	2,1	11,1	0,0	168,3
9 800	38 606	57 163	64 706	43 833	24,0	0,0	0,3	9,0	0,5	170,4
23 144	32 082	74 264	121 798	70 034	19,7	0,2	0,5	13,4	0,0	168,7
28 075	33 136	58 993	92 898	53 991	18,7	0,0	7,5	8,4	0,0	172,8
17 208	19 757	29 762	38 858	27 588	12,5	0,2	4,1	9,2	0,2	174,2
18 815	25 817	40 925	46 148	32 551	16,1	0,1	4,0	7,3	0,0	174,1
22 273	23 511	33 698	42 031	30 493	10,0	0,1	2,6	10,7	1,3	164,1
31 757	40 756	69 837	113 844	60 967	22,9	0,0	1,1	9,4	0,0	173,6
24 351	25 807	53 975	68 153	42 990	21,3	0,0	3,5	8,2	0,0	169,7
27 664	36 213	77 012	95 836	59 538	20,9	0,0	1,1	9,9	0,2	166,1
27 483	33 922	58 830	104 576	75 847	23,4	0,0	0,9	16,1	0,2	169,2
20 423	25 780	60 435	98 702	55 405	18,1	0,1	1,2	11,6	0,0	168,5
17 863	24 609	48 485	77 866	41 630	27,9	0,1	2,3	8,7	0,0	168,8
20 572	25 144	54 348	72 214	39 646	17,1	0,1	0,8	9,7	0,0	165,7
21 548	32 137	72 015	76 609	53 716	18,5	0,3	1,2	10,8	1,0	167,4
22 318	27 884	73 533	82 674	52 021	21,7	0,0	0,2	11,0	0,0	165,9
28 362	40 076	76 351	84 816	61 072	25,6	0,0	0,8	11,5	0,1	165,6
19 436	22 252	41 088	50 712	37 398	19,9	0,2	1,1	9,3	0,8	170,5
32 107	32 723	56 207	60 349	43 392	15,6	1,0	6,7	11,1	0,6	172,8
15 242	17 978	30 059	46 700	27 383	16,0	0,1	4,4	9,1	0,0	173,5
12 174	15 107	29 636	35 612	24 793	18,2	0,0	0,5	8,8	0,0	174,2
28 039	33 110	45 202	52 999	39 659	21,0	0,0	1,0	10,1	0,0	166,9
33 535	39 714	77 399	90 096	62 767	29,7	0,0	3,1	9,5	0,0	174,0
30 140	38 999	50 213	71 716	45 356	39,8	0,0	6,4	7,9	0,0	169,9
26 018	28 151	50 043	78 717	46 660	15,2	0,0	0,0	12,5	0,0	163,6
20 224	24 432	41 474	44 579	32 618	17,6	0,3	10,2	12,6	1,8	164,8
15 409	25 464	44 675	59 179	36 306	16,4	0,5	5,1	9,4	1,7	169,0
24 607	26 773	37 185	54 666	34 517	18,1	0,6	4,0	10,4	0,8	169,4
30 918	36 540	51 321	72 219	46 359	16,5	0,3	3,2	9,3	3,7	165,4
25 299	28 694	40 835	46 515	35 426	17,7	0,1	0,2	9,3	0,1	163,7
21 784	23 750	30 594	50 323	35 544	17,2	0,1	1,9	9,9	0,4	165,7
34 934	41 041	49 122	51 464	44 389	13,5	0,1	22,5	11,8	0,4	164,8
27 361	31 389	51 959	69 968	44 952	21,7	0,0	3,0	10,3	0,3	164,9
32 254	37 634	64 185	86 973	54 563	6,8	2,9	16,8	8,4	1,4	193,6
32 899	40 988	63 785	72 575	52 679	11,7	4,0	7,4	9,3	0,0	182,9
19 904	23 141	41 389	51 140	34 264	18,0	0,1	1,2	10,4	0,0	170,2
20 629	26 838	41 214	53 347	34 474	14,5	0,1	2,2	8,3	0,0	168,1
21 530	24 261	34 598	46 997	31 451	17,1	0,0	1,0	10,1	0,0	174,1
23 577	29 036	49 579	63 870	40 607	18,2	0,0	1,6	10,5	0,1	167,5
29 088	29 987	41 099	59 436	40 849	10,5	0,0	6,8	10,4	0,0	164,6
20 348	27 185	42 141	54 042	35 649	19,5	0,1	2,2	10,7	0,0	171,0
16 116	18 414	23 704	29 825	21 365	9,5	0,0	3,1	8,5	0,0	177,9
16 199	18 490	38 408	69 102	36 244	12,6	0,0	0,2	9,9	0,0	169,9
17 024	22 312	55 942	59 121	37 206	9,5	0,1	0,9	10,9	0,0	169,5

1. - 4. čtvrtletí 2010**RSCP - podnikatelská sféra**

Výsledky ke dni 10. 3. 2011

**Hrubá měsíční mzda a její složky, diference, placená doba
podle podskupin zaměstnání KZAM-R**kraj: **Karlovarský**

Podskupiny zaměstnání KZAM-R	Počet zaměstnanců přepočtený podle placených měsíců	Medián
		Kč/měs
3112 Stavební technici	157	30 166
3113 Elektrotechnici	224	28 244
3114 Elektronici a technici v radiokomunikacích a telekomunikacích	46	32 728
3115 Strojírenští technici	212	28 830
3116 Chemičtí technici	119	39 503
3117 Důlní a hutní technici	264	39 271
3118 Technici v kartografii, kreslič a zeměměřiči	54	23 976
3119 Ostatní techničtí pracovníci jinde neuvedení	482	26 153
3122 Operátoři a obsluha výpočetní techniky	41	24 666
3123 Operátoři průmyslových robotů, nc strojů	100	24 869
3129 Ostatní technici ve výpočetní technice jinde neuvedení	17	28 232
3134 Obsluha lékařských zařízení	27	28 373
3151 Kolaudační technici a technici protipožární ochrany	24	38 134
3152 Bezpečnostní technici a technici pro kontrolu zdravotní nezávadnosti a jakosti	65	25 682
3160 Technici železničního provozu	195	30 264
3211 Technici a laboranti v oblasti biologie a v příbuzných oborech	68	24 823
3212 Technici v agronomii, v lesnictví a v zemědělství	136	27 901
3221 Asistenti zdravotničtí	26	16 421
3223 Dietetici a odborníci na výživu	16	21 087
3226 Rehabilitační a fyzioterapeutičtí pracovníci (vč. odborných masérů)	112	22 046
3228 Farmaceutičtí asistenti	49	24 571
3231 Ošetřovatelé, všeobecné zdravotní sestry	719	22 905
3235 Sestry pro intenzivní péči	19	27 025
3411 Zprostředkovatelé finančních transakcí, obchodu s cennými papíry, devizami	28	36 800
3412 Pojišťovací agenti	64	35 488
3415 Obchodní cestující, profesionální poradci v obchodě, obchodní zástupci	137	29 489
3416 Nákupčí	79	24 579
3419 Ostatní pracovníci - obchodní zprostředkovatelé jinde neuvedení	11	27 481
3421 Obchodní agenti	159	27 696
3422 Odbytoví a přepravní agenti	145	24 824
3429 Ostatní obchodní agenti a makléři jinde neuvedení	13	22 097
3431 Odborné sekretářky, sekretáři	110	19 249
3433 Pracovníci v oblasti účetnictví, fakturace, rozpočetnictví, kalkulace	452	23 565
3434 Pracovníci v oblasti statistiky a matematiky	13	30 563
3435 Pracovníci v oblasti práce a mezd (kromě účetních)	21	27 426
3436 Referenti osobních oddělení	47	25 624
3439 Ostatní odborní administrativní pracovníci jinde neuvedení	246	25 450
3471 Aranžéři, průmysloví a komerční návrháři, bytoví architekti	10	18 145
4112 Kancelářští a manipulační pracovníci a obsluha zařízení na zpracování textu	12	18 370
4113 Pracovníci přípravy dat výpočetní techniky	40	16 347
4115 Sekretářky, sekretáři	252	17 558
4121 Nižší účetní	65	20 452
4131 Úředníci ve skladech	242	18 164
4132 Úředníci ve výrobě (např. výrobní plánovači)	47	22 464

Hrubá měsíční mzda a její složky, diference, placená doba podle podskupin zaměstnání KZAM-R

kraj: Karlovarský

Diference				Průměr	Vybrané složky hrubé měsíční mzdy					Placená doba
1. decil	1. kvartil	3. kvartil	9. decil		prémie a odměny	příplatky za přesčas	příplatky ostatní	náhrady	odměny za pohotovost	
Kč/měs	Kč/měs	Kč/měs	Kč/měs	Kč/měs	%	%	%	%	%	hod/měs
22 563	26 492	38 197	44 059	32 318	13,6	0,6	5,2	10,4	0,8	170,8
20 141	24 399	37 093	45 197	30 911	14,9	0,8	2,1	10,4	1,6	169,6
18 631	24 451	40 808	72 080	37 224	32,3	0,5	1,0	7,8	0,8	169,7
19 410	23 399	34 773	42 260	29 578	17,2	1,1	3,5	10,0	0,3	167,8
19 744	32 301	43 466	50 810	36 981	17,5	0,6	13,0	12,0	0,0	166,7
34 501	36 617	41 512	44 350	39 523	19,7	0,1	18,4	12,8	0,5	163,6
18 386	22 151	28 156	37 311	26 291	14,2	0,2	6,4	10,6	0,1	163,4
16 934	20 946	33 344	40 417	27 799	16,6	0,7	5,3	10,0	0,4	170,3
19 862	21 354	34 133	49 510	29 741	10,5	0,2	2,4	8,9	1,2	169,4
20 827	22 742	28 437	30 951	25 638	15,9	1,5	5,1	9,2	0,1	170,5
20 703	25 425	40 319	47 194	32 043	14,5	0,7	2,4	8,6	2,1	170,2
19 905	22 034	37 373	41 034	29 606	3,7	3,6	23,6	9,3	1,5	189,6
31 695	33 454	43 409	44 650	37 830	10,9	0,8	17,7	10,9	3,8	168,5
19 207	22 172	30 839	45 887	29 440	16,3	0,1	2,4	10,5	0,1	167,3
27 785	28 799	32 087	34 630	30 694	5,7	1,4	10,8	12,0	1,5	165,4
18 053	20 438	31 303	34 097	25 852	5,8	3,5	14,8	10,4	0,1	188,5
19 943	25 060	31 287	33 985	27 786	15,9	0,2	2,0	9,6	0,2	171,4
14 381	15 258	22 080	24 820	18 394	6,2	0,9	15,5	9,8	0,0	173,6
16 848	17 953	22 511	27 317	21 010	10,0	0,3	6,6	9,4	0,0	171,4
17 170	19 643	23 772	25 319	21 741	9,4	0,1	7,1	9,2	0,0	168,7
18 247	22 216	27 218	30 523	24 732	9,4	0,6	7,3	10,6	0,0	176,8
17 891	19 987	26 125	31 592	23 855	8,2	1,1	13,9	9,5	0,4	174,4
20 724	22 614	30 414	33 616	26 410	4,0	1,6	15,9	7,6	0,0	178,3
24 958	29 933	39 574	46 726	36 028	16,2	0,0	0,0	8,7	0,0	174,3
22 237	28 221	45 957	63 261	40 056	7,5	0,0	0,1	10,8	0,0	173,7
18 019	20 692	38 444	43 068	30 654	28,6	0,1	1,8	9,1	0,0	173,1
16 874	20 171	30 519	34 047	25 616	13,6	0,1	8,4	11,7	0,0	168,1
22 493	25 369	31 722	47 100	30 875	26,4	0,0	0,8	8,4	0,0	176,8
17 682	22 515	36 706	45 486	31 060	19,0	0,1	3,8	10,3	0,0	166,0
17 080	19 631	31 590	40 972	28 517	18,9	0,4	4,2	9,9	0,0	168,8
19 462	20 191	24 375	26 046	23 331	19,1	0,1	6,2	8,8	0,0	169,3
12 450	15 570	25 222	30 780	20 560	11,4	0,4	4,9	10,4	0,0	170,1
15 711	18 635	29 561	37 196	25 791	15,6	0,1	5,3	11,0	0,0	169,3
16 078	23 324	36 842	39 728	30 252	18,6	0,5	12,7	12,3	0,0	171,2
15 156	18 977	30 264	39 318	28 292	9,5	0,0	8,5	11,6	0,0	169,4
16 254	21 503	30 514	46 043	28 606	11,8	0,0	8,6	10,8	0,0	167,1
16 457	20 345	30 925	36 701	26 422	16,4	0,2	5,2	10,3	0,0	169,3
15 944	16 239	20 992	20 996	18 308	11,8	0,1	1,1	10,3	0,0	171,5
9 590	12 160	22 620	23 776	16 877	12,5	0,1	2,0	9,4	0,0	171,0
14 820	15 204	17 464	19 214	16 818	7,0	0,1	3,6	8,3	0,0	178,3
14 085	15 569	23 752	28 619	20 053	11,6	0,2	4,6	10,3	0,1	167,3
13 389	15 697	23 371	30 932	21 132	14,9	0,4	5,7	8,3	0,2	173,7
13 373	15 614	23 305	29 227	20 172	16,2	0,5	3,3	10,1	0,3	171,3
15 645	18 408	29 186	36 466	25 264	17,4	0,3	3,5	9,3	0,9	169,2

Výsledky ke dni 10. 3. 2011

Hrubá měsíční mzda a její složky, diference, placená doba podle podskupin zaměstnání KZAM-R

kraj: Karlovarský

Podskupiny zaměstnání KZAM-R	Počet zaměstnanců přepočtený podle placených měsíců	Medián
		Kč/měs
4133 Úředníci v dopravě a v přepravě (dispečeri, kontrolori apod.)	61	24 439
4141 Řadoví knihovníci, archiváři, evidenční pracovníci	10	21 224
4190 Ostatní nižší úředníci jinde neuvedení	16	22 305
4211 Pokladníci (v bankách, pojišťovnách, spořitelnách, na poště)	92	20 887
4212 Úředníci na přepážkách a směnárníci	269	19 997
4213 Pokladníci v obchodě, společném stravování apod.	441	15 551
4214 Prodavači vstupenek, jízdenek apod.	71	21 988
4215 Bookmakeři, krupiéři a úředníci sázkových kanceláří	189	20 188
4222 Recepční	263	18 253
4224 Informátoři	13	18 477
5112 Vlakvedoucí, vlakové čety, průvodčí (vč. palubních průvodčí)	123	26 464
5121 Pracovníci dohlížející nad obsluhujícím personálem, hospodyně	133	15 614
5122 Kuchaři	400	16 994
5123 Číšníci, servírky	416	16 006
5132 Pečovatelé a pomocní ošetřovatelé v zařízeních sociální péče, v nemocnicích	346	12 871
5141 Kadeřníci a holiči	16	13 424
5142 Kosmetiči, maskéři	29	24 585
5144 Maséři	152	15 062
5149 Ostatní pracovníci zajišťující osobní služby jinde neuvedení	149	13 294
5161 Hasiči, požárníci	75	34 008
5169 Ostatní pracovníci ochrany a ostrahy jinde neuvedení	501	10 908
5211 Prodavači v obchodech	1 098	14 471
6121 Chovatelé hospodářských zvířat (kromě drůbeže a včel)	59	15 436
6141 Dělníci pro pěstění a ošetřování lesa	85	14 416
6142 Dělníci pro těžbu dřeva (kromě obsluhy pojízdných zařízení)	59	18 961
7122 Zedníci, kameníci, omítkáři	187	19 700
7123 Betonáři, dělníci specializovaní na pokládání betonových povrchů	36	15 346
7124 Tesaři a truhláři	33	17 891
7129 Ostatní stavební dělníci hlavní stavební výroby a pracovníci v ostatních oborech	69	21 220
7136 Instalatéři, potrubáři, stavební zámečníci, klempíři	106	20 639
7137 Stavební a provozní elektrikáři	48	25 955
7139 Ostatní dělníci zajišťující dokončovací stavební práce a dělníci v příbuzných obor.	15	23 300
7142 Lakýrníci a pracovníci v příbuzných oborech	22	22 913
7212 Svářeči, řezači plamenem a páječi	89	20 794
7222 Nástrojaři, kovomodeláři, kovodělníci, zámečníci	1 032	26 977
7223 Seřizovači a obsluha obráběcích strojů (kromě automatických a poloautomatických)	164	20 809
7224 Brusiči, leštiči a ostříči nástrojů	207	19 114
7231 Mechanici a opraváři motorových vozidel	108	24 837
7234 Mechanici a opraváři kolejových vozidel	163	26 869
7235 Mechanici a opraváři obráběcích, zemědělských strojů a průmyslového zařízení	188	23 213
7239 Ostatní mechanici a opraváři strojů a zařízení bez elektro jinde neuvedení	58	23 245
7241 Elektromechanici, opraváři a seřizovači různých typů elektrických zařízení	1 200	18 090
7242 Mechanici, opraváři a seřizovači elektrických částí aut, letadel, lodí	24	23 176
7243 Mechanici, seřizovači, opraváři elektronických zařízení	143	29 507

Hrubá měsíční mzda a její složky, diference, placená doba podle podskupin zaměstnání KZAM-R

kraj: Karlovarský

Diference				Průměr	Vybrané složky hrubé měsíční mzdy					Placená doba
1. decil	1. kvartil	3. kvartil	9. decil		prémie a odměny	příplatky za přesčas	příplatky ostatní	náhrady	odměny za pohotovost	
Kč/měs	Kč/měs	Kč/měs	Kč/měs	Kč/měs	%	%	%	%	%	hod/měs
19 259	20 598	28 072	33 194	25 454	10,7	0,5	6,7	10,5	0,5	170,5
9 781	11 643	22 219	27 026	19 356	20,1	0,0	5,6	11,7	0,0	162,1
12 510	21 196	28 941	30 543	23 733	14,7	0,5	1,4	7,8	0,0	175,2
18 573	19 880	23 737	26 569	21 795	19,3	0,0	4,8	9,5	0,0	171,6
17 139	18 505	22 127	26 978	21 045	9,7	0,0	1,8	10,2	0,0	163,5
12 135	14 231	17 119	18 735	15 651	8,9	0,2	6,7	8,8	0,0	173,1
16 258	20 527	24 278	26 200	21 806	5,2	1,0	10,6	12,6	0,0	167,1
13 773	15 625	26 570	30 508	21 501	41,8	0,1	8,5	8,2	0,0	172,7
13 921	16 408	20 420	23 114	18 646	18,1	0,1	7,6	7,9	0,0	167,9
14 319	17 459	26 658	57 195	25 897	8,5	0,1	2,8	8,6	0,0	175,7
17 042	24 359	28 678	30 132	25 587	8,4	1,2	18,1	11,8	0,0	166,5
12 611	13 991	22 466	26 825	18 173	16,8	0,1	5,2	8,3	0,0	168,7
12 356	14 587	20 824	27 076	18 772	16,6	0,3	7,8	8,0	0,0	172,0
12 836	14 127	18 452	21 032	16 635	18,4	0,4	9,4	7,6	0,0	171,6
10 747	11 696	14 393	18 064	13 490	5,5	0,7	11,7	9,9	0,0	171,4
10 417	11 624	16 593	20 980	14 907	20,0	0,0	5,4	8,5	0,0	174,3
17 332	19 400	28 898	35 194	24 390	30,5	0,0	1,5	7,9	0,0	171,4
13 279	14 024	15 820	17 596	15 099	16,5	0,1	3,6	8,6	0,0	168,0
11 858	12 353	14 954	16 650	14 027	16,4	0,2	4,8	8,0	0,0	167,7
21 703	30 442	35 877	38 129	32 272	11,4	0,6	22,0	9,6	6,7	166,6
9 393	9 697	13 583	15 970	12 095	9,4	0,8	9,5	7,8	0,0	170,3
11 521	12 828	16 905	20 512	15 449	11,9	0,3	4,9	8,6	0,0	176,1
13 411	14 042	18 742	24 997	17 219	18,3	2,0	4,5	7,9	0,1	175,9
9 526	13 200	16 758	18 735	14 832	19,1	0,8	2,3	14,4	0,0	174,8
13 162	16 081	22 959	25 746	19 462	26,3	0,7	1,4	15,1	0,0	177,1
15 348	16 732	23 938	29 095	20 975	17,2	1,1	6,2	13,1	0,0	180,7
10 078	12 457	21 170	29 526	17 619	18,2	2,7	0,3	10,4	0,0	173,7
13 378	15 182	22 285	32 143	19 702	15,5	1,5	2,7	12,2	0,0	178,8
14 268	16 948	24 283	27 608	21 137	14,8	0,6	1,2	13,4	1,5	176,7
16 159	17 696	22 572	25 153	20 653	17,4	0,8	10,8	12,2	2,4	171,9
15 842	18 572	33 808	37 012	26 685	11,3	1,0	8,8	10,4	1,6	174,8
21 148	21 849	26 620	31 118	24 120	21,2	0,0	15,1	14,0	0,0	164,3
13 947	20 050	30 578	43 809	25 661	20,4	1,1	5,7	11,6	0,0	169,2
14 708	18 237	31 110	35 237	23 716	14,6	1,8	11,2	13,2	0,6	175,7
16 243	20 529	30 477	32 995	25 663	18,4	1,1	13,2	12,5	0,8	169,5
14 115	16 760	27 078	30 845	21 968	18,0	1,4	8,6	13,4	0,1	163,8
14 590	16 370	24 995	28 777	21 089	22,0	3,0	4,2	11,5	0,0	175,5
17 459	20 124	27 124	31 066	24 265	23,0	1,1	6,6	10,7	0,0	174,2
19 545	21 865	30 096	32 206	26 411	11,7	1,6	12,1	12,8	0,0	167,9
17 275	19 604	26 842	30 386	23 854	19,1	1,6	7,5	9,7	0,2	175,5
16 379	19 990	27 661	32 739	24 760	17,7	1,1	4,5	9,7	0,2	171,9
12 584	14 086	27 899	32 169	20 872	19,2	1,4	9,5	11,9	0,5	168,4
19 706	22 207	24 402	26 037	23 140	6,0	0,3	9,6	14,9	0,0	162,9
20 472	25 591	31 806	35 389	28 663	18,3	0,8	12,5	11,9	2,0	169,2

Výsledky ke dni 10. 3. 2011

Hrubá měsíční mzda a její složky, diference, placená doba podle podskupin zaměstnání KZAM-R

kraj: Karlovarský

Podskupiny zaměstnání KZAM-R	Počet zaměstnanců přepočtený podle placených měsíců	Medián
		Kč/měs
7244 Telefonní a telegrafní mechanici, montéři a opraváři	27	24 348
7246 Montéři a opraváři silnoproudých elektrických vedení	183	31 798
7321 Výrobci hrnčířského, porcelánového zboží, žáruvzdorných výrobků, brus.kotoučů	402	13 427
7322 Dělníci při výrobě skla, skláři vč. brusičů a leštičů	159	18 874
7324 Malíři skla a keramiky a pracovníci v příbuzných oborech (vč. výrobců zrcadel)	132	14 167
7411 Zpracovatelé masa, ryb vč. uzenářů a konzervovačů masa a ryb	49	19 134
7412 Zpracovatelé pekárenských a cukrářských výrobků	95	13 774
7419 Ostatní zpracovatelé - výrobci potravinářských výrobků jinde neuvedení	56	13 183
8111 Obsluha důlního zařízení a razicích štítů	406	29 339
8112 Obsluha zařízení pro úpravu rudných a nerudných surovin	300	26 221
8131 Obsluha pecí na výrobu skla a keramiky	123	26 086
8139 Obsluha ostatních zařízení na výrobu skla a keramiky	14	20 608
8141 Obsluha pily a jiného zařízení na zpracování dřeva	16	20 430
8155 Obsluha zařízení na zpracování ropy a zemního plynu	220	30 072
8159 Obsluha ostatních zařízení při chemické výrobě jinde neuvedená	208	25 836
8161 Obsluha zařízení při výrobě a rozvodu elektřiny	183	32 576
8162 Obsluha parních turbín, ohřivačů a motorů	47	24 368
8163 Obsluha zařízení při úpravě, čištění a rozvodu vody	163	23 504
8171 Obsluha automatických nebo poloautomatických montážních linek	105	14 889
8180 Obsluha strojů a zařízení pro práce na železničním svršku	63	28 058
8211 Obsluha automatických nebo poloautomatických obráběcích strojů (kromě 722)	121	22 066
8240 Obsluha automatických nebo poloautomatických dřevoobráběcích strojů	92	25 522
8264 Obsluha strojů na bělení, barvení, čištění, praní, žehlení textilu	189	12 286
8274 Obsluha strojů na zpracování mouky, výrobu pečiva, čokolády a cukrovinek	112	17 432
8281 Montážní dělníci montující mechanická zařízení (stroje, vozidla)	433	18 995
8290 Obsluha jiných stacionárních zařízení a ostatní montážní dělníci	87	22 626
8311 Strojvedoucí	368	30 374
8313 Dělníci zabezpečující sestavování vlaků (brzdaři, výhybkáři)	193	24 251
8321 Řidiči osobních a malých dodávkových automobilů, taxikáři	101	19 218
8323 Řidiči autobusů, trolejbusů a tramvají	307	21 091
8324 Řidiči nákladních automobilů a tahačů	581	21 122
8326 Řidiči speciálních vozidel	94	25 531
8331 Obsluha zemědělských a lesních strojů	106	20 023
8332 Obsluha zemních a příbuzných strojů	326	28 899
8333 Obsluha jeřábů, zdvihacích a podobných manipulačních zařízení	36	18 240
8334 Obsluha vysokozdvíhacích a ostatních motorových vozíků	282	20 872
9132 Pomocníci a uklízeči v kancelářích, hotelích, nemocnicích a jiných zařízeních	755	11 947
9133 Ruční pradláči a žehlíři (kromě obsluhy strojů)	31	13 323
9141 Domovníci, správci domu	53	16 383
9151 Poslíčci, nosiči zavazadel a doručovatelé	37	14 996
9152 Vrátní, hlídači, uváděči a šatnářky	118	11 855
9161 Sběrači odpadků, popeláři	117	10 699
9162 Metaři, čističi záchodků, žump, kanálů a podobných zařízení	22	18 370
9211 Pomocní a nequalifikovaní dělníci v zemědělství	12	14 274

Hrubá měsíční mzda a její složky, diference, placená doba podle podskupin zaměstnání KZAM-R

kraj: Karlovarský

Diference				Průměr	Vybrané složky hrubé měsíční mzdy					Placená doba
1. decil	1. kvartil	3. kvartil	9. decil		prémie a odměny	příplatky za přesčas	příplatky ostatní	náhrady	odměny za pohotovost	
Kč/měs	Kč/měs	Kč/měs	Kč/měs	Kč/měs	%	%	%	%	%	hod/měs
21 643	22 875	28 189	31 108	26 129	15,0	0,3	10,6	11,8	3,3	164,9
24 306	27 245	36 511	38 184	31 646	19,1	0,7	10,7	10,2	3,4	168,7
10 012	11 535	15 840	18 776	13 927	8,4	1,2	6,5	13,6	0,0	173,1
11 667	13 205	26 510	31 553	20 320	9,7	1,7	7,4	12,4	0,0	174,7
9 837	11 880	18 720	21 681	15 256	5,5	1,3	1,4	15,7	0,0	177,7
15 522	16 540	20 531	22 071	19 102	10,6	0,1	4,8	8,9	0,0	174,2
11 531	12 247	15 911	17 893	14 547	13,7	1,2	6,3	7,6	0,0	178,6
11 395	12 468	14 105	14 918	13 313	11,4	2,1	6,2	7,4	0,0	183,6
25 186	27 049	33 752	36 395	30 325	19,5	1,0	20,7	12,1	0,1	168,8
19 965	23 658	29 713	33 298	26 600	24,0	1,1	15,8	11,9	0,0	170,2
19 002	23 126	31 753	33 128	26 495	11,8	1,0	15,0	14,0	0,0	170,1
18 192	19 650	21 676	22 653	20 830	4,9	1,8	0,7	8,9	0,0	176,9
9 382	17 291	21 092	21 871	18 763	35,0	0,5	0,6	13,5	0,0	176,0
25 859	27 925	32 694	35 100	30 243	21,9	0,1	21,9	11,1	0,0	163,5
22 742	24 551	27 416	29 517	25 981	17,5	0,7	16,8	12,4	0,1	166,8
28 498	29 963	34 356	36 446	32 460	18,5	0,4	19,7	10,9	0,0	164,8
15 044	18 223	40 070	41 163	28 787	11,0	0,9	18,4	10,2	0,0	169,0
18 472	20 508	27 479	34 271	24 966	20,5	0,5	12,8	10,6	0,4	167,5
12 101	12 960	19 021	20 470	15 878	18,0	2,7	5,2	8,9	0,0	175,9
24 240	26 110	30 211	32 745	28 501	17,1	1,3	12,5	12,3	4,1	170,4
15 775	18 711	25 730	28 884	22 506	13,5	1,5	5,3	12,2	0,0	169,3
13 615	17 066	27 862	31 509	23 334	25,7	1,2	4,9	12,0	0,0	170,8
10 403	11 155	15 257	20 390	13 761	15,3	1,6	4,3	11,6	0,0	173,3
12 325	14 463	21 053	22 553	17 529	12,7	1,8	7,1	9,6	0,0	175,0
13 695	16 330	22 038	25 237	19 370	12,5	1,1	2,6	8,4	0,0	171,7
13 189	16 189	26 302	28 026	21 161	12,5	0,2	4,9	9,6	0,0	167,1
28 302	29 299	31 781	33 504	30 621	10,5	0,9	17,5	12,0	0,2	164,7
21 728	22 834	26 107	27 852	24 533	6,9	1,2	15,0	11,7	0,0	164,2
14 372	16 583	22 138	26 668	19 663	20,7	1,7	7,9	8,5	0,9	183,7
18 366	19 873	22 353	24 041	21 140	5,9	3,5	6,8	9,6	7,4	200,5
12 464	15 172	25 321	28 621	20 809	21,4	1,5	8,8	9,4	1,2	181,4
16 226	20 388	29 343	31 119	24 669	27,3	2,2	6,0	11,0	2,0	180,5
9 222	15 184	23 882	27 727	19 696	19,1	1,5	4,4	11,5	0,0	181,2
20 911	26 127	30 867	33 685	27 961	21,4	1,4	14,4	12,5	0,5	171,9
14 281	16 066	21 306	25 334	18 948	19,5	2,8	3,9	10,4	0,0	174,9
15 180	18 092	22 681	24 922	20 446	18,2	1,5	4,7	9,4	0,4	174,5
9 830	10 850	13 227	14 788	12 225	14,6	0,3	6,1	8,9	0,0	170,8
11 394	11 969	16 482	19 571	14 670	17,4	1,9	6,8	6,4	0,0	182,8
11 865	14 499	20 573	25 000	17 702	19,7	0,1	7,6	8,1	2,4	168,5
11 211	13 134	17 494	19 103	15 849	21,3	0,2	6,6	7,0	0,0	170,5
9 731	10 864	14 080	15 714	12 503	10,7	0,7	9,5	8,5	0,0	171,6
8 626	9 550	12 222	15 313	11 490	22,1	0,6	0,9	8,1	0,2	169,8
16 483	17 451	20 770	22 199	19 054	21,3	0,1	11,7	11,0	0,0	162,2
12 553	12 838	19 628	23 819	15 957	10,4	0,7	1,2	6,4	0,0	178,9

Výsledky ke dni 10. 3. 2011

**Hrubá měsíční mzda a její složky, diference, placená doba
podle podskupin zaměstnání KZAM-R**

kraj: Karlovarský

Podskupiny zaměstnání KZAM-R	Počet zaměstnanců přepočtený podle placených měsíců	Medián
		Kč/měs
9312 Pomocní a nekvalifikovaní dělníci na stavbách a údržbě silnic, přehrad	36	20 844
9321 Pomocní a nekvalifikovaní montážní a manipulační dělníci	499	16 717
9322 Ruční baliči a pytlovači	33	10 788
9323 Dělníci nádvorní skupiny (pomocní montéři)	56	18 131
9333 Vazači a nosiči břemen, přístavní dělníci (dokaři)	15	15 757
9339 Pomocní a nekvalifikovaní pracovníci v dopravě, ve skladech, v telekomunikacích	322	15 767

**Hrubá měsíční mzda a její složky, diference, placená doba
podle podskupin zaměstnání KZAM-R**

kraj: Karlovarský

Diference				Průměr	Vybrané složky hrubé měsíční mzdy					Placená doba
					prémie a odměny	příplatky za přesčas	příplatky ostatní	náhrady	odměny za pohotovost	
1. decil	1. kvartil	3. kvartil	9. decil							
Kč/měs	Kč/měs	Kč/měs	Kč/měs	Kč/měs	%	%	%	%	%	hod/měs
15 875	18 144	22 730	27 373	21 055	21,3	0,9	10,6	12,3	0,0	173,3
11 517	13 987	19 241	22 290	16 912	16,0	1,3	6,1	13,0	0,3	174,9
8 583	10 118	12 902	13 345	11 541	11,6	0,7	2,4	15,8	0,0	175,3
11 216	14 926	20 450	20 805	17 618	8,7	0,4	3,7	10,4	0,0	167,5
12 834	15 121	16 783	17 259	15 742	21,6	3,1	2,3	9,1	1,1	186,7
11 876	13 867	19 342	25 888	17 221	10,4	0,6	6,7	10,9	0,8	170,4

Výsledky ke dni 10. 3. 2011

**Průměrná měsíční odpracovaná a neodpracovaná doba zaměstnanců
podle podskupin zaměstnání KZAM-R**

kraj: Karlovarský

Podskupiny zaměstnání KZAM-R	Počet zaměstnanců přepracovaný podle eviden. měsíců	Odpracovaná doba		Neodpracovaná doba		
		celkem	z toho přesčas	celkem	z toho	
					nemoc	dovolená
		hod/měs	hod/měs	hod/měs	hod/měs	hod/měs
1210 Ředitelé a prezidenti velkých organizací, podniků	70	150,6	0,0	17,8	1,9	12,7
1221 Ved. pracovníci v zemědělství, lesnictví, rybář. a mysliv.	28	150,8	0,1	19,6	0,5	15,2
1222 Vedoucí pracovníci v průmyslu (ve výrobě)	156	148,9	2,6	19,8	1,2	14,3
1223 Vedoucí pracovníci ve stavebnictví a zeměměřičtví	50	156,2	0,0	16,6	1,3	13,6
1224 Vedoucí pracovníci ve velkoobchodě a v maloobchodě	328	152,7	1,8	21,5	4,2	14,7
1225 Vedoucí pracovníci v restauracích a hotelích	19	157,3	1,2	16,6	1,4	12,4
1226 Ved. pracovníci v dopr., skladování, telekom. a na pošt. úř.	125	139,7	0,5	24,5	3,4	16,0
1227 Ved. prac. v organ.zaměřených na poskytování obch.služ.	45	151,1	0,3	22,5	0,7	16,3
1229 Ved. pracovních dílčích celků jinde neuved. (kult.,zdrav.)	75	152,1	0,3	17,6	2,1	13,6
1231 Vedoucí pracovníci finančních a hospodářských útvarů	112	146,5	0,2	19,7	1,4	14,4
1232 Ved. prac. personálních útvarů a útvarů průmysl. vztahů	25	147,8	0,0	21,6	2,7	15,7
1233 Vedoucí pracovníci obytných útvarů (vč. průzkumu trhu)	76	149,2	1,9	19,3	1,7	14,5
1234 Ved. prac. reklamních útvarů a útvarů pro styk s veřejností	11	152,4	1,6	16,4	1,0	13,3
1235 Vedoucí pracovníci zásobovacích útvarů	18	147,6	0,6	18,1	1,7	13,1
1236 Vedoucí pracovníci výpočetních útvarů	12	148,2	1,6	19,1	0,5	15,5
1237 Vedoucí pracovníci výzkumných a vývojových útvarů	19	143,9	0,1	22,0	1,4	15,1
1239 Vedoucí pracovníci ostatních útvarů jinde neuvedení	80	144,0	0,0	21,7	1,0	15,1
1312 Vedoucí, ředitelé v průmyslu (ve výrobě)	51	151,6	1,7	18,9	1,0	15,0
1313 Vedoucí, ředitelé ve stavebnictví a zeměměřičtví	12	151,3	0,7	21,5	1,8	14,7
1314 Vedoucí, ředitelé ve velkoobchodu a maloobchodu	116	154,6	1,0	19,0	2,0	14,6
1315 Vedoucí, ředitelé v restauracích a hotelích	14	156,7	0,2	17,6	0,3	12,0
1316 Vedoucí v dopravě, sklad., telekomun. a na pošt. úřadech	40	141,8	0,3	25,1	3,7	16,1
1317 Ved., ředitelé v podnicích poskytujících obchodní služby	32	149,9	0,1	24,1	1,6	16,0
1319 Vedoucí, ředitelé malých organizací ostatní (kult.,zdrav.)	29	154,6	0,0	15,3	0,0	13,0
2113 Chemici	23	139,2	0,0	24,4	1,8	15,9
2132 Programátoři	32	142,4	2,8	22,4	1,1	15,8
2139 Ostatní odborníci zabývající se výp. tech. jinde neuvedení	38	149,9	2,8	19,0	1,1	14,3
2142 Projektanti staveb a areálů, stavební inženýři	69	147,0	2,1	22,4	1,8	16,6
2143 Projektanti elektrotechnických zařízení, elektroinženýři	40	146,6	1,9	18,8	1,6	16,0
2145 Projektanti a konstruktéři strojních zařiz., strojní inženýři	123	146,1	0,7	17,6	1,4	14,6
2146 Chemičtí inženýři, technologové	14	145,1	0,2	20,6	0,0	15,3
2147 Důlní a hutní inženýři, technologové, metalurgové	20	142,9	0,4	21,9	2,0	16,2
2149 Ostatní architekti, projektanti, konstrukt.a techn.inženýři	43	143,8	0,0	21,1	2,0	15,8
2221 Lékaři, ordináři (kromě zubních lékařů)	266	172,5	19,2	20,8	2,9	15,8
2224 Farmaceuti, magistři v lékárně, lékárníci	26	160,4	10,3	22,3	1,8	17,2
2411 Odborní pracov. na úseku účetnictví, financí, daní, apod.	69	146,5	0,3	23,6	3,1	15,2
2412 Odbor. pracovníci na úseku zaměstnaneckých, pers. věcí	23	152,0	0,3	16,1	0,3	13,5
2413 Odborní pracovníci v bankovníctví a pojišťovnictví	301	147,5	0,4	26,7	4,0	16,2
2419 Ostatní odborní pracovníci v oblasti podnikání	60	146,7	0,1	20,8	1,8	16,0
2421 Právníci, právní poradci (mimo advokacie a soudnictví)	13	144,6	0,0	20,0	0,0	15,8
2441 Ekonomové - vědecktí pracovníci, specialisté, experti	38	145,2	0,3	25,8	6,6	14,6
2451 Spisovatelé, autoři, kritikové, novináři, redaktoři	20	151,4	0,0	26,5	4,4	13,7
2470 Odborní administrativní pracovníci jinde neuvedení	39	150,4	0,3	19,4	0,7	16,4
3111 Technici ve fyzikálních a příbuzných oborech	13	149,5	0,2	19,9	0,0	14,9

Výsledky ke dni 10. 3. 2011

**Průměrná měsíční odpracovaná a neodpracovaná doba zaměstnanců
podle podskupin zaměstnání KZAM-R**

kraj: Karlovarský

Podskupiny zaměstnání KZAM-R	Počet zaměstnanců přečtený podle eviden. měsíců	Odpracovaná doba		Neodpracovaná doba		
		celkem	z toho přesčas	celkem	z toho	
					nemoc	dovolená
		hod/měs	hod/měs	hod/měs	hod/měs	hod/měs
3112 Stavební technici	160	149,0	2,0	21,8	2,7	15,1
3113 Elektrotechnici	228	147,3	4,5	22,2	2,4	15,5
3114 Elektronici a technici v radiokomunikacích a telekomunik.	46	151,5	5,0	18,2	1,1	14,5
3115 Strojírenští technici	215	148,5	5,9	19,2	2,2	13,8
3116 Chemičtí technici	121	142,6	3,0	24,0	2,9	15,4
3117 Důlní a hutní technici	267	141,2	0,6	22,4	1,3	16,5
3118 Technici v kartografii, kresličí a zeměměřiči	54	142,4	1,7	21,0	1,1	14,9
3119 Ostatní techničtí pracovníci jinde neuvedení	491	148,1	3,9	22,1	2,4	14,1
3122 Operátoři a obsluha výpočetní techniky	41	150,0	1,3	19,4	1,9	14,5
3123 Operátoři průmyslových robotů, nc strojů	101	153,2	7,0	17,3	1,1	14,7
3129 Ostatní technici ve výpočetní technice jinde neuvedení	17	153,9	2,1	16,3	0,1	13,7
3134 Obsluha lékařských zařízení	27	169,2	17,9	20,3	1,2	17,1
3151 Kolaudační technici a technici protipožární ochrany	24	147,9	4,5	20,6	0,4	17,1
3152 Bezpečnostní tech.a tech. pro kontrolu zdravotní nezávad.	66	144,8	0,6	22,5	1,7	15,6
3160 Technici železničního provozu	196	143,4	6,7	22,0	1,1	15,9
3211 Technici a laboranti v oblasti biologie a v příbuz. oborech	69	165,2	15,9	23,0	3,2	18,7
3212 Technici v agronomii, v lesnictví a v zemědělství	140	148,1	0,9	23,3	3,3	15,0
3221 Asistenti zdravotničtí	28	145,5	6,0	27,7	12,0	14,7
3223 Dietetici a odborníci na výživu	17	149,5	1,8	21,8	4,1	15,1
3226 Rehabilitační a fyzioterapeutičtí pracovníci	115	145,3	1,0	23,5	4,9	14,2
3228 Farmaceutičtí asistenti	50	151,7	4,2	24,9	3,3	18,3
3231 Ošetřovatelé, všeobecné zdravotní sestry	741	152,1	6,8	22,2	4,7	15,3
3235 Sestry pro intenzivní péči	19	160,2	11,8	18,1	1,2	13,2
3411 Zprostředkovatelé finanč. transakcí, obchodu s cen. papíry	29	146,8	0,0	27,5	7,1	14,7
3412 Pojišťovací agenti	66	143,7	0,1	30,0	7,1	15,8
3415 Obchodní cestující, prof. poradci v obchodě, obch.zástupci	141	149,8	0,9	23,2	4,6	14,1
3416 Nákupčí	81	143,8	0,8	24,3	4,1	14,4
3419 Ostatní pracovníci - obchodní zprostředkovatelé jinde n.	12	156,1	0,3	23,2	2,8	13,9
3421 Obchodní agenti	162	145,3	0,6	20,6	2,2	14,6
3422 Odbytoví a přepravní agenti	147	148,7	2,2	20,0	1,9	14,4
3429 Ostatní obchodní agenti a makléři jinde neuvedení	13	150,3	0,7	19,0	2,7	12,3
3431 Odborné sekretářky, sekretáři	116	144,0	1,5	26,0	8,6	14,8
3433 Prac. v oblasti účetnictví,fakturace,rozpočet., kalkulace	461	146,4	0,5	22,9	2,6	15,0
3434 Pracovníci v oblasti statistiky a matematiky	13	146,6	4,4	24,5	3,4	15,3
3435 Pracovníci v oblasti práce a mezd (kromě účetních)	22	145,7	0,2	23,8	2,0	14,4
3436 Referenti osobních oddělení	48	145,3	0,2	21,8	1,8	14,4
3439 Ostatní odborní administrativní pracovníci jinde neuvedení	253	144,6	0,7	24,7	3,6	15,4
3471 Aranžéři, průmysloví a komerční návrháři,bytoví architekti	10	149,5	0,6	22,1	4,6	14,6
4112 Kancelářští pracovníci a obsluha zaříz. na zpracování textu	13	145,2	0,3	25,9	1,5	14,2
4113 Pracovníci přípravy dat výpočetní techniky	43	152,7	0,5	25,3	10,2	12,7
4115 Sekretářky, sekretáři	260	143,1	1,1	24,2	5,0	14,4
4121 Nižší účetní	69	150,1	2,7	23,4	4,4	12,4
4131 Úředníci ve skladech	249	149,3	3,4	21,8	4,5	14,2
4132 Úředníci ve výrobě (např. výrobní plánovači)	49	147,8	2,5	21,4	4,9	13,7

Výsledky ke dni 10. 3. 2011

**Průměrná měsíční odpracovaná a neodpracovaná doba zaměstnanců
podle podskupin zaměstnání KZAM-R**

kraj: **Karlovarský**

Podskupiny zaměstnání KZAM-R	Počet zaměstnanců přečtený podle eviden. měsíců	Odpracovaná doba		Neodpracovaná doba		
		celkem	z toho přesčas	celkem	z toho	
					nemoc	dovolená
		hod/měs	hod/měs	hod/měs	hod/měs	hod/měs
4133 Úředníci v dopravě a v přepravě (dispečeri, kontr. apod.)	62	151,2	3,0	19,3	0,9	14,7
4141 Řadoví knihovníci, archiváři, evidenční pracovníci	11	136,5	0,0	25,7	7,4	14,9
4190 Ostatní nižší úředníci jinde neuvedení	16	154,6	2,0	20,5	5,2	13,5
4211 Pokladníci (v bankách, pojišťov., spořitelnách, na poště)	95	148,0	0,2	23,5	3,9	14,9
4212 Úředníci na přepážkách a směnárnicích	277	138,7	0,2	24,8	4,7	15,5
4213 Pokladníci v obchodě, společném stravování apod.	465	149,0	0,7	24,1	8,4	14,5
4214 Prodavači vstupenek, jízdenek apod.	74	142,0	5,2	25,0	4,5	16,8
4215 Bookmakeři, krupiéři a úředníci sázkových kanceláří	194	153,6	0,8	19,5	4,1	13,5
4222 Recepční	273	147,4	0,9	20,5	5,8	12,1
4224 Informátoři	14	149,1	1,1	28,0	8,0	14,9
5112 Vlakvedoucí, vlakové čety, průvodčí (vč. palub. průvodčí)	128	141,4	7,4	24,7	5,7	14,9
5121 Pracovníci dohlížející nad obsluh. personálem, hospodyně	135	150,8	0,4	17,9	3,3	12,7
5122 Kuchaři	413	151,6	2,5	20,4	5,0	12,8
5123 Číšníci, servírky	434	150,6	2,8	21,0	6,7	11,8
5132 Pečovatelé a pomoc. ošetřovat. v zařiz. soc. péče, v nemoc.	363	146,0	4,6	25,2	6,9	15,5
5141 Kadeřníci a holiči	17	142,7	0,2	31,5	14,3	11,9
5142 Kosmetiči, maskéři	30	149,3	0,1	22,3	7,4	12,8
5144 Maséři	158	145,1	0,6	22,8	5,6	13,1
5149 Ostatní pracovníci zajišťující osobní služby jinde neuved.	156	145,9	1,1	21,9	8,1	11,9
5161 Hasiči, požárníci	76	147,2	3,5	19,4	2,0	16,3
5169 Ostatní pracovníci ochrany a ostrahy jinde neuvedení	510	154,3	1,5	16,0	3,1	12,2
5211 Prodavači v obchodech	1 156	151,9	1,7	24,1	8,3	13,3
6121 Chovatelé hospodářských zvířat (kromě drůbeže a včel)	62	153,9	5,2	21,6	8,0	11,9
6141 Dělníci pro pěstění a ošetřování lesa	91	141,5	4,2	33,0	8,0	15,0
6142 Dělníci pro těžbu dřeva (kromě obsluhy pojízdných zařiz.)	64	139,9	3,8	37,0	11,4	16,3
7122 Zedníci, kameníci, omítkáři	199	147,0	6,9	33,2	7,1	14,0
7123 Betonáři, děl. specializovaní na pokládání beton. povrchů	39	140,9	11,9	31,7	8,7	15,2
7124 Tesaři a truhláři	34	150,4	9,9	27,9	5,1	14,8
7129 Ostatní stavební děl. stav. výroby a prac. v ost. oborech	72	146,1	5,5	30,4	8,8	15,1
7136 Instalatéři, potrubáři, stavební zámečníci, klempíři	111	141,6	4,6	30,2	4,7	16,1
7137 Stavební a provozní elektrikáři	50	150,7	5,7	23,9	4,8	15,5
7139 Ostatní dělníci zajišťující dokončovací stavební práce	15	136,1	0,2	28,3	6,8	14,9
7142 Lakýrníci a pracovníci v příbuzných oborech	23	143,3	4,5	25,7	5,4	13,9
7212 Svářeči, řezači plamenem a páječi	93	144,7	9,6	30,7	6,6	14,7
7222 Nástrojaři, kovodeláři, kovodělníci, zámečníci	1 069	142,7	6,4	26,6	5,3	14,8
7223 Seřizovači a obsluha obráběcích strojů	169	136,2	8,9	27,4	4,5	14,1
7224 Brusíči, leštiči a ostříči nástrojů	219	148,5	10,6	26,4	6,9	12,3
7231 Mechanici a opraváři motorových vozidel	112	149,0	5,4	24,9	6,0	14,6
7234 Mechanici a opraváři kolejových vozidel	168	141,2	7,5	26,5	5,6	16,4
7235 Mechanici obráběcích, zemědělských strojů a prům. zařiz.	192	154,2	9,3	21,1	3,4	12,3
7239 Ostatní mechanici a opraváři strojů a zařízení bez elektro	60	148,6	6,8	23,0	5,1	12,6
7241 Elektromech. a seřizovači různých typů elektrických zařiz.	1 263	141,0	4,8	27,1	7,6	14,1
7242 Mechanici, opraváři a seřizovači elektr. částí aut, letadel	25	137,9	1,7	24,9	2,7	18,4
7243 Mechanici, seřizovači, opraváři elektronických zařízení	145	147,3	4,8	21,9	2,0	15,3

Výsledky ke dni 10. 3. 2011

**Průměrná měsíční odpracovaná a neodpracovaná doba zaměstnanců
podle podskupin zaměstnání KZAM-R**

kraj: **Karlovarský**

Podskupiny zaměstnání KZAM-R	Počet zaměstnanců přečtený podle eviden. měsíců	Odpracovaná doba		Neodpracovaná doba		
		celkem	z toho přesčas	celkem	z toho	
					nemoc	dovolená
		hod/měs	hod/měs	hod/měs	hod/měs	hod/měs
7244 Telefonní a telegrafní mechanici, montéři a opraváři	27	140,0	1,7	24,9	2,1	16,4
7246 Montéři a opraváři silnoproudých elektrických vedení	189	145,8	4,7	22,8	4,7	15,8
7321 Výrobci hrnčířského, porcelán. zboží, žáruvzdor. výrobků	429	139,3	6,1	33,3	9,0	13,8
7322 Dělníci při výrobě skla, skláři vč. brusičů a leštičů	167	145,1	8,3	29,3	7,3	16,9
7324 Malíři skla a keramiky a pracovníci v příbuzných oborech	140	138,7	6,8	38,6	8,1	16,0
7411 Zpracovatelé masa, ryb vč. uzenářů a konzerv. masa a ryb	53	147,7	0,6	26,6	11,4	14,1
7412 Zpracovatelé pekárenských a cukrářských výrobků	98	160,0	8,6	18,3	5,0	12,4
7419 Ostatní zpracovatelé - výrobci potravinářských výrobků	59	162,6	15,2	20,3	7,4	12,2
8111 Obsluha důlního zařízení a razicích štítů	423	142,3	5,7	26,2	6,7	16,1
8112 Obsluha zařízení pro úpravu rudných a nerudných surovin	312	144,1	5,8	25,8	6,3	15,3
8131 Obsluha pecí na výrobu skla a keramiky	129	138,7	6,2	31,0	6,6	16,8
8139 Obsluha ostatních zařízení na výrobu skla a keramiky	14	159,1	10,8	17,6	1,5	13,0
8141 Obsluha pily a jiného zařízení na zpracování dřeva	18	131,7	1,6	44,0	23,1	15,2
8155 Obsluha zařízení na zpracování ropy a zemního plynu	228	140,6	0,7	22,9	5,2	15,6
8159 Obsluha ostat. zařízení při chemické výrobě jinde neuved.	218	139,3	3,4	27,3	7,0	15,7
8161 Obsluha zařízení při výrobě a rozvodu elektřiny	187	143,8	2,1	20,9	3,2	15,8
8162 Obsluha parních turbín, ohřivačů a motorů	49	146,9	6,0	22,0	5,4	15,3
8163 Obsluha zařízení při úpravě, čištění a rozvodu vody	169	141,4	2,8	25,9	4,6	16,0
8171 Obsluha automatických nebo poloaut. montážních linek	111	151,9	10,1	23,4	8,0	11,9
8180 Obsluha strojů a zařízení pro práce na železničním svršku	64	143,8	6,8	26,4	3,9	15,5
8211 Obsluha automat. nebo poloaut. obráb.strojů (kromě 722)	125	142,1	8,7	27,0	5,4	13,4
8240 Obsluha automat. nebo poloautom. dřevoobráběcích strojů	98	144,0	7,2	26,4	5,6	13,0
8264 Obsluha strojů na bělení, barvení, čištění, praní, žehlení	200	147,8	8,2	25,0	7,6	13,6
8274 Obsluha strojů na zpracování mouky, výrobu pečiva	118	149,5	10,7	24,9	8,5	13,6
8281 Montážní dělníci montující mechanická zařízení (stroje)	465	144,8	7,5	26,4	8,8	10,0
8290 Obsluha jin.stacionárních zařízení a ost. montážní dělníci	90	144,5	2,8	22,5	5,1	13,3
8311 Strojvedoucí	376	141,5	4,7	23,1	3,4	15,2
8313 Dělníci zabezpeč. sestavování vlaků (brzdaři, výhybkáři)	196	142,5	6,2	21,6	2,5	15,3
8321 Řidiči osobních a malých dodávkov. automobilů, taxikáři	104	161,8	12,0	21,6	4,8	13,7
8323 Řidiči autobusů, trolejbusů a tramvají	318	173,8	25,7	25,9	5,3	16,8
8324 Řidiči nákladních automobilů a tahačů	604	157,3	10,0	23,6	6,2	13,1
8326 Řidiči speciálních vozidel	97	157,4	11,6	22,8	3,6	15,4
8331 Obsluha zemědělských a lesních strojů	110	157,9	8,7	23,0	5,0	14,2
8332 Obsluha zemních a příbuzných strojů	336	146,4	7,8	25,3	4,5	15,8
8333 Obsluha jeřábů, zdvihacích a podob. manipulačních zařiz.	37	150,3	10,0	24,2	6,2	13,9
8334 Obsluha vysokozdvíhých a ostatních motorových vozíků	291	153,3	7,7	21,0	4,6	13,6
9132 Pomocníci a uklízeči v kancelář., hotel., nemocnicích ap.	791	146,7	2,5	24,0	7,3	13,5
9133 Ruční pradelci a žehlíři (kromě obsluhy strojů)	33	159,4	8,8	22,8	8,6	11,4
9141 Domovníci, správci domu	54	147,8	1,0	20,7	5,7	12,7
9151 Poslíčci, nosiči zavazadel a doručovatelé	38	154,5	1,5	15,9	1,9	11,2
9152 Vrátní, hlídači, uváděči a šatnářky	124	148,6	5,0	23,0	7,1	12,6
9161 Sběrači odpadků, popeláři	123	147,8	2,1	22,0	8,1	12,3
9162 Metaři, čistíči záchodků, žump, kanálů a podob. zařízení	24	133,4	0,5	28,8	9,0	16,2
9211 Pomocní a nekvalifikovaní dělníci v zemědělství	13	159,8	4,1	19,0	4,1	11,4

Výsledky ke dni 10. 3. 2011

**Průměrná měsíční odpracovaná a neodpracovaná doba zaměstnanců
podle podskupin zaměstnání KZAM-R**

kraj: Karlovarský

Podskupiny zaměstnání KZAM-R	Počet zaměstnanců přepočtený podle eviden. měsíců	Odpracovaná doba		Neodpracovaná doba		
		celkem	z toho	celkem	z toho	
			přesčas		nemoc	dovolená
		hod/měs	hod/měs	hod/měs	hod/měs	hod/měs
9312 Pomocní a nekvalifik. dělníci na stavbách a údržbě silnic	39	138,1	4,1	35,0	14,5	16,0
9321 Pomocní a nekvalifikovaní montážní a manipulační dělníci	523	142,6	8,8	32,0	6,8	13,6
9322 Ruční balíči a pytlavači	36	135,5	3,3	39,4	10,2	15,2
9323 Dělníci nádvorní skupiny (pomocní montéři)	58	141,3	2,0	26,1	6,8	14,7
9333 Vazači a nosiči břemen, přístavní dělníci (dokaři)	16	166,2	19,2	19,9	3,3	14,0
9339 Pomocní a nekvalif. prac. v dopr., ve skladech, v telekom.	337	144,7	3,2	25,5	7,1	13,8



Dodatek

Technický popis šetření

Dodatek – Technický popis šetření

Technický popis šetření přibližuje metodické postupy používané při zpracování podnikatelské sféry Regionální statistiky ceny práce (RSCP-PS). Popis je rozdělen do pěti kapitol: metoda výběru ekonomických subjektů, vstupní údaje, nejdůležitější sledované veličiny, dopočtové metody a definice vybraných pojmů.

1. Metoda výběru ekonomických subjektů

Kapitola popisuje základní soubor šetření, strukturu výběrového souboru a postup při výběru ekonomických subjektů (ES).

1.1. Základní soubor

Základním souborem RSCP-PS jsou aktivní ekonomické subjekty z registru ekonomických subjektů Českého statistického úřadu (ČSÚ), které mají 10 a více zaměstnanců a přísluší do podnikatelské sféry a do institucionálních sektorů nefinančních podniků, finančních institucí nebo vládních institucí. Ekonomické subjekty, které přísluší do podnikatelské sféry, odměňují zaměstnance mzdou podle § 109, odst. 2 zákona č. 262/2006 Sb., zákoníku práce, ve znění pozdějších předpisů. Způsob odměňování se zjišťuje pomocí registru „Automatizovaného rozpočtového informačního systému“ (ARIS), který je spravován Ministerstvem financí. Registr ekonomických subjektů (RES) je detailně popsán na internetových stránkách ČSÚ (www.czso.cz).

1.2. Struktura výběrového souboru

Statistické šetření RSCP-PS za 1. – 4. čtvrtletí 2010 zahrnuje 3418 ekonomických subjektů, které reprezentují přibližně 1297 tisíc zaměstnanců. Strukturu výběrového souboru RSCP-PS bez non-response (dále jen výběrový soubor) ukazují z různých pohledů pro 1. – 4. čtvrtletí 2010 následující tabulky.

Výběrový soubor RSCP podnikatelské sféry			
	RSCP-PS Celkem	RSCP-PS – kraj Karlovarský	
		se sídlem v kraji	se sídlem mimo kraj
Počet ekonomických subjektů	3 418	84	231
Počet zaměstnanců	1 297 tisíc	21 tisíc	11 tisíc

Tabulka 1

Odvětvová skladba výběrového souboru RSCP-PS – kraj Karlovarský			
Kód CZ-NACE		Počet ekonomických subjektů	
		se sídlem v kraji	se sídlem mimo kraj
A	Zemědělství, lesnictví a rybnářství	2	3
B	Těžba a dobývání	2	3
C	Zpracovatelský průmysl	42	33
D	Výroba a rozvod elektřiny, plynu, tepla		2
E	Zásobování vodou, činnosti související s odpady	3	4
F	Stavebnictví	8	11
G	Obchod, opravy motorových vozidel	5	73
H	Doprava a skladování	3	8
I	Ubytování, stravování a pohostinství	5	7
J	Informační a komunikační činnosti		16
K	Peněžnictví a pojišťovnictví		27
L	Činnosti v oblasti nemovitostí	1	1
M	Profesní, vědecké a technické činnosti	1	6
N	Administrativní a podpůrné činnosti	2	23
O	Veřejná správa, obrana, sociální zabezpečení		3
P	Vzdělávání		1
Q	Zdravotní a sociální péče	8	3
R	Kulturní, zábavní a rekreační činnosti	1	6
S	Ostatní činnosti	1	1

Tabulka 2

1.3. Výběr

Výběr ekonomických subjektů v RSCP-PS lze charakterizovat jako jednostupňový stratifikovaný výběr. Výběrovými jednotkami jsou ekonomické subjekty, na které se v případě vybrání vztahuje zpravodajská povinnost. Statistickými jednotkami jsou zaměstnanci, kteří jsou nositeli sledovaných statistických znaků. Základní soubor (ZS) je rozdělen do oblastí (strat) podle:

- regionů (krajů),
- velikostních kategorií,
- odvětvových skupin.

Regionem se z hlediska výběru jednotek rozumí kraj ve smyslu ústavního zákona č. 347/1997 Sb. v platném znění. Ke stratifikaci výběrové opory jsou použity tři velikostní kategorie ekonomických subjektů uvedené v tabulce 3 – Velikostní kategorie pro výběr. Stratifikační třídění obsahuje dvanáct odvětvových skupin z vybraných institucionálních sektorů podnikatelské sféry.

Vymezení strat je provedeno na základě podobnosti v charakteru ekonomické činnosti a podobnosti v zaměstnanecké struktuře.

V jednotlivých oblastech ZS, vzniklých jeho rozdělením dle příslušných stratifikačních kritérií, je vybrán stanovený podíl ekonomických subjektů. Největší subjekty s 250 a více zaměstnanci jsou zařazeny do šetření všechny (výběr s pravděpodobností rovnou 1). Menší subjekty s 10 až 249 zaměstnanci jsou vybírány v jednotlivých stratech systematickým náhodným výběrem s nestejnými pravděpodobnostmi bez vracení. Pravděpodobnosti výběru se liší podle velikosti subjektu a jejich výše je určena výběrovým podílem uvedeným v tabulce 3. Výběrový soubor ekonomických subjektů s 10 až 249 zaměstnanci se obměňuje metodou rotujícího panelu s periodou rotace devět let, tzn. k plné obměně dojde za devět let.

Velikostní kategorie pro výběr		
Kategorie	Počet zaměstnanců	Výběrový podíl [%]
1	10 až 49	4,5
2	50 až 249	15
3	250 a více	100

Tabulka 3

2. Vstupní údaje

Kapitola popisuje sběr dat do šetření RSCP-PS, nejdůležitější vstupní údaje a používané klasifikace a číselníky.

2.1. Sběr dat

Ekonomické subjekty, na které se vztahuje zpravodajská povinnost, vykazují do statistického šetření RSCP-PS údaje o všech zaměstnancích v pracovním poměru. Vybraná zpravodajská jednotka předává data na Ministerstvo práce a sociálních věcí, které je orgánem vykonávajícím státní statistickou službu. Termínem pro předání dat od respondenta je 25. den měsíce následujícího po skončení sledovaného období.

Předávaná data mají formu databázových souborů a obsahují informace o zaměstnavateli a zaměstnancích. U více než 90 % respondentů je zdrojem dat pro šetření mzdový a personální systém. Datové soubory jsou předávány ve více než 90 % případů elektronickou poštou, zbylá část respondentů posílá data na disketu, případně na papírových formulářích.

Pro kontrolu a opravu dat, připravených mzdovým a personálním systémem respondenta, případně pro pořízení vstupních dat, je určen "Lokální pořizovací program ISPV 2009", který se musí před použitím nainstalovat na lokální disk.

Pořizovací program řeší i zabezpečení dat při přenosu od respondenta ke zpracovateli. Používá přitom hybridní šifrování s veřejným a privátním klíčem.

Veřejný klíč je součástí instalace pořizovacího programu, privátní klíč je uložen na interním serveru zpracovatele. Zašifovaná data se ukládají do souboru s formátem S/MIME verze 3.

Pokud se respondenti šetření chtějí vyhnout instalaci programu, je pro ně připraven "Internetový kontrolní program", přes který lze data zaslat z kteréhokoliv počítače připojeného na internet. Tento program taktéž umožňuje kontrolu dat vytvořených mzdovým systémem a jejich zabezpečený přenos ke zpracovateli pomocí certifikovaného šifrovaného komunikačního protokolu https. V tomto programu však není umožněno respondentům provádět opravy dat.

Oba programy jsou volně k dispozici na stránkách www.ispv.cz v sekci Pro respondenty šetření.

2.2. Nejdůležitější vstupní údaje

Šetření RSCP-PS se čtvrtletní periodicitou monitoruje výdělkovou úroveň a odpracovanou dobu jednotlivých zaměstnání podle klasifikace KZAM-R v České republice.

Hodinový výdělek je údaj zjišťovaný z průměrných hodinových výdělků definovaných v § 351 až § 362 zákona č. 262/2006 Sb., zákoníku práce, ve znění pozdějších předpisů. Obvykle se jedná o podíl mzdy za práci a odpracované doby za poslední čtvrtletí sledovaného období. Hodinový výdělek je krátkodobým indikátorem výdělkové úrovně.

Hrubá měsíční mzda, vypočtená z hrubé mzdy za sledované období, je druhým indikátorem, který ukazuje výdělkovou úroveň. Hrubá mzda je součtem mzdy za práci, náhrad mzdy a odměn za pracovní pohotovost, které jsou přímo sbíranými položkami. Mzda je definovaná v § 109, odst. 2 zákona č. 262/2006 Sb., zákoníku práce, ve znění pozdějších předpisů. Šetření RSCP-PS sleduje i strukturu hrubé měsíční mzdy, tj. prémie a odměny, příplatky za přesčas, ostatní příplatky, náhrady a odměny za pracovní pohotovost. Hrubá měsíční mzda a její složky se vztahují k celému sledovanému období, které zahrnuje dobu od počátku roku do konce čtvrtletí, za které se šetření provádí.

Šetření RSCP-PS dále sleduje pracovní dobu zaměstnanců. Vstupní věta o zaměstnanci obsahuje odpracovanou dobu od počátku roku a z ní počet přesčasových hodin. Odpracovaná doba u zaměstnanců odměňovaných měsíční mzdou nezahrnuje dobu svátků v jinak pracovních dnech. Věta dále obsahuje celkovou neodpracovanou dobu od počátku roku, z ní počet hodin nemoci a dovolené.

2.3. Klasifikace a číselníky

RSCP-PS používá standardní statistické klasifikace a číselníky (podrobněji popsané na www.czso.cz). Použití platných statistických klasifikací je závazné jak pro orgán vykonávající státní statistickou službu, tak pro zpravodajské

jednotky, které poskytují údaje pro statistické zjišťování. Proto i RSCP-PS používá následující klasifikace a číselníky:

- KZAM-R** **Klasifikace zaměstnání;** vydáno sdělením ČSÚ č. 492/2003 Sb. ze dne 18. prosince 2003 o vydání rozšířené Klasifikace zaměstnání KZAM-R.
- CZ-ICSE** **Klasifikace postavení v zaměstnání;** vydáno sdělením ČSÚ č. 494/2003 Sb. ze dne 18. prosince 2003 o vydání Klasifikace postavení v zaměstnání.
- KKOV** **Klasifikace kmenových oborů vzdělání;** od 1. ledna 2009 převzalo MŠMT gesci za Klasifikaci kmenových oborů vzdělání (KKOV) jako resortní klasifikaci. Správu této klasifikace zajišťuje ÚIV. Soustava oborů vzdělání v základním, středním a vyšším odborném vzdělávání byla stanovena nařízením vlády č. 211/2010 Sb..
- LAU 1** **Číselník okresů;** od 1. ledna 2008 je systém statistické klasifikace územních struktur v České republice rozdělen, v souladu se systémem Eurostatu, na dvě části: klasifikace CZ-NUTS, systém LAU (Local Administrative Units). Z hlediska statistiky mají LAU závazný charakter. Jednotky LAU 1 (**dřívější NUTS 4**) jsou v ČR tvořeny okresy. Územní jednotky na úrovni LAU 1 přebírají kódy od dřívějších jednotek NUTS 4. Proti NUTS 4 jsou v LAU 1 následující změny:
- do kódů LAU 1 okresů krajů Vysočina a Jihomoravského se promítá změna kódů NUTS 3 těchto krajů,
 - Praha se na úrovni LAU 1 nečlení.
- CZ-NACE** **Klasifikace ekonomických činností (CZ-NACE);** vydáno sdělením ČSÚ č. 244/2007 Sb. ze dne 18. září 2007 o zavedení Klasifikace ekonomických činností.
- CZ-GEONOM** **Klasifikace zemí;** vydáno sdělením ČSÚ č. 487/2003 Sb. ze dne 18. prosince 2003 o vydání Klasifikace zemí. Poslední aktualizace byla provedena k 15. prosinci 2008 sdělením ČSÚ č. 229/2008 Sb. ze dne 26. listopadu 2008 o aktualizaci Klasifikace zemí a o ukončení zveřejňování aktualizací.

3. Nejdůležitější sledované veličiny

Kapitola popisuje nejdůležitější sledované veličiny, algoritmy jejich výpočtu a kritéria pro zahrnutí zaměstnanců do dalších výpočtů.

3.1. Hodinový výdělek

Hodinový výdělek je přímo zjišťovaná veličina. Do výpočtu charakteristik hodinového výdělku jsou zařazeni zaměstnanci, kteří byli v evidenčním stavu v posledním dnu sledovaného období.

3.2. Hrubá měsíční mzda

Hrubá měsíční mzda se vztahuje k celému sledovanému období, tedy k 1. čtvrtletí, k 1. - 2. čtvrtletí, k 1. - 3. čtvrtletí, nebo k 1. - 4. čtvrtletí. Na rozdíl od hodinového výdělku musí být hrubá měsíční mzda vypočtena z dalších přímo zjišťovaných mzdových položek a nemzdových plnění.

Hrubá mzda je v RSCP-PS definována jako součet mzdy za práci, náhrady mzdy a odměny za pracovní pohotovost. Hrubá měsíční mzda zaměstnance se vypočte podle vzorce:

$$\text{HMM} = \frac{\text{MZDA} + \text{NAHRADY} + \text{POHOTOV}}{\text{MESPLAC}_{\text{prep}}}$$

kde :

HMM	je hrubá měsíční mzda zaměstnance,
MZDA	je mzda za práci zaměstnance v kumulaci za sledované období (vstupní položka věty o zaměstnanci),
NAHRADY	jsou náhrady mzdy zaměstnance v kumulaci za sledované období (vstupní položka věty o zaměstnanci),
POHOTOV	je odměna za pracovní pohotovost zaměstnance v kumulaci za sledované období (vstupní položka věty o zaměstnanci),
MESPLAC _{prep}	je počet přepočtených placených měsíců zaměstnance, tj. počet měsíců, odpovídajících součtu odpracované doby a doby, po kterou pobíral náhrady mzdy.

Počet přepočtených placených měsíců MESPLAC_{prep} je roven počtu kalendářních měsíců v případě, že zaměstnanec s plným pracovním úvazkem po celé sledované období pracoval nebo pobíral náhrady mzdy. Pokud zaměstnanec byl v evidenčním stavu kratší dobu než sledované období, bude jeho počet placených měsíců zkrácen poměrem počtu pracovních dnů v evidenčním stavu a ve sledovaném období. Podobně se počet placených měsíců zkrátí, pokud zaměstnanec měl jinou absenci než absenci s náhradou mzdy (např. nemoc), případně měl sjednán kratší pracovní úvazek.

Hrubá měsíční mzda za určitou skupinu zaměstnanců je vážená charakteristika, v níž hrubá měsíční mzda určitého zaměstnance má váhu, odpovídající počtu jeho placených měsíců za sledované období (tzv. váha placené doby). Tento způsob výpočtu umožňuje korektní srovnání mzdové úrovně jednotlivých zaměstnání a srovnávání v čase.

Sestavy s hrubou měsíční mzdou, diferenciací a strukturou hrubé mzdy obsahují také měsíční placenou dobu. Tento údaj ukazuje počet placených hodin (odpracovaná doba a doba náhrad) za placený měsíc a je v souladu s výpočtem hrubé měsíční mzdy.

Pro zahrnutí zaměstnance do výpočtů hrubé měsíční mzdy se uplatňují následující kritéria:

- přepočtený počet placených měsíců zaměstnance je alespoň jeden měsíc,
- stanovená týdenní pracovní doba na dané pracovní místo je alespoň 30 hodin (dle doporučení Eurostatu).

3.3. Měsíční odpracovaná a neodpracovaná doba

Měsíční odpracovaná (resp. neodpracovaná) doba se stejně jako hrubá měsíční mzda vztahuje k celému sledovanému období tj. k 1. čtvrtletí, k 1. - 2. čtvrtletí, k 1. - 3. čtvrtletí, nebo k 1. - 4. čtvrtletí.

Měsíční odpracovaná doba zaměstnance se vypočte podle vzorce:

$$\text{ODPRACD}_{\text{mes}} = \frac{\text{ODPRACD}}{\text{MESEVID}_{\text{prep}}}$$

kde :

- ODPRACD_{mes} je měsíční odpracovaná doba zaměstnance,
 ODPACD je odpracovaná doba zaměstnance v kumulaci za sledované období (vstupní položka věty o zaměstnanci),
 MESEVID_{prep} je počet přepočtených evidenčních měsíců zaměstnance, tj. počet měsíců, odpovídajících délce pracovního úvazku a délce pracovního poměru ve sledovaném období.

Počet přepočtených evidenčních měsíců MESEVID_{prep} je roven počtu kalendářních měsíců v případě, že zaměstnanec s plným pracovním úvazkem po celé sledované období byl v pracovním poměru a nebyl na mateřské či rodičovské dovolené. Pokud zaměstnanec byl v evidenčním stavu kratší dobu, než sledované období, bude jeho počet evidenčních měsíců zkrácen poměrem počtu pracovních dnů v evidenčním stavu a ve sledovaném období. Podobně se počet evidenčních měsíců zkrátí, pokud zaměstnanec měl sjednán kratší pracovní úvazek.

Měsíční odpracovaná doba za určitou skupinu zaměstnanců je vážená charakteristika, v níž měsíční odpracovaná doba určitého zaměstnance má váhu, odpovídající počtu jeho evidenčních měsíců ve sledovaném období (tzv. váha

evidenční doby). Pro zahrnutí zaměstnance do výpočtů měsíční odpracované doby se uplatňují stejná kritéria jako u hrubé měsíční mzdy.

Obdobně jako odpracovaná doba se počítají měsíční neodpracovaná doba a také průměrné měsíční údaje o přesčasu, dovolené a nemoci.

4. Dopočtové metody

Kapitola dopočtové metody obsahuje řešení neodpovědí a popis metody vážení, hodnocení kvality odhadů a přehled publikovaných tabulek podle použitých vah.

4.1. Řešení neodpovědí a metoda vážení

Problém neodpovědí (tzv. non-response) či z dalších důvodů nepoužitelných dat od vybraného ekonomického subjektu je v RSCP-PS řešen metodou historické imputace a metodou upravující podnikové váhy respondentům.

Metoda vážení, používaná v RSCP-PS, umožňuje získat z dat výběrového souboru odhady charakteristik (parametrů) základního souboru. Odhady charakteristik zaměstnanecké populace základního souboru RSCP-PS jsou publikovány ve všech tabulkách s výjimkou tabulek s tříděním podle jednotlivých zaměstnání. Základem podnikových vah jsou váhové koeficienty, které vycházejí z pravděpodobnosti výběru každého ekonomického subjektu. Po úpravě vah z důvodu non-response se získají konečné podnikové váhy pomocí dopočtu na aktuální počet ES v základním souboru v rámci jednotlivých vážících strat. Podnikové váhy zvyšují při výpočtech odhadů význam dat ekonomických subjektů s relativně malým zastoupením ve výběrovém souboru. Relativně nejméně zastoupené jsou ve výběrovém souboru RSCP-PS ekonomické subjekty s 10-49 zaměstnanci, a proto mají největší váhy při výpočtech odhadů.

Výpočet váhy jednotlivých zaměstnanců je závislý na typu tabulky a také na typu publikovaného ukazatele. Přehled všech publikovaných tabulek s uvedením použitých vah je uveden v oddíle 4.3. Váha zaměstnance je součinem vah používaných v daném typu tabulkové sestavy.

Tabulky s tříděním podle podskupin zaměstnání KZAM-R (PS-V5, PS-M5 a PS-T5) obsahují charakteristiky výběrového souboru. Při interpretaci výsledků je nutno mít na zřeteli, že charakteristiky výběrového souboru nelze automaticky pokládat za odhady platné pro celou zaměstnaneckou populaci. Výběrové charakteristiky jsou ovlivněny větším relativním zastoupením velkých ekonomických subjektů ve výběrovém souboru RSCP-PS.

4.2. Kvalita odhadů

Odhadované charakteristiky podléhají dvěma typům chyb – výběrovým chybám a nevýběrovým chybám. Výběrové chyby jsou způsobeny faktorem náhody při pravděpodobnostním výběru RSCP-PS. Hodnoty výběrových chyb není možné z výběrového souboru RSCP-PS dostatečně přesně kvantifikovat, nicméně používaná stratifikace výrazně snižuje jejich výši. Nevýběrové chyby bývají způsobeny především špatnou kvalitou dat předávaných respondenty (neúplné a chybné údaje) a jejich vliv je snižován několikastupňovými kontrolními mechanismy a častými kontakty zpracovatele šetření s respondenty.

4.3. Přehled publikovaných tabulek podle použitých vah

Hodinový výdělek				
Tabulka	Třídící kritérium	Podniková váha	Váha placené doby	Váha evidenční doby
PS-V0	Celý kraj	X		
PS-V1	HL. třídy zaměstnání KZAM-R	X		
PS-V2	Věkové kategorie	X		
PS-V4	Vzdělání	X		
PS-V5	Podskupiny zaměstnání KZAM-R			
PS-V6	Kategorie zaměstnání	X		
PS-V8	Pohlaví	X		

Tabulka 4

Hrubá měsíční mzda				
Tabulka	Třídící kritérium	Podniková váha	Váha placené doby	Váha evidenční doby
PS-M0	Celý kraj	X	X	
PS-M1	HL. třídy zaměstnání KZAM-R	X	X	
PS-M5	Podskupiny zaměstnání KZAM-R		X	

Tabulka 5

Odpracovaná a neodpracovaná doba				
Tabulka	Třídící kritérium	Podniková váha	Váha placené doby	Váha evidenční doby
PS-T5	Podskupiny zaměstnání KZAM-R			X

Tabulka 6

5. Definice vybraných pojmů

Ekonomický subjekt	Ekonomický subjekt je právnický subjekt nebo fyzická osoba s postavením podnikatele, zapsaná do registru ekonomických subjektů ČSÚ. Každému ekonomickému subjektu se přiděluje identifikační číslo (IČ).
Organizační jednotka	Z hlediska mzdové statistiky RSCP se dělí ekonomické subjekty na organizační jednotky podle okresu, ve kterém jejich zaměstnanci působí. Organizační jednotku tvoří všichni zaměstnanci ekonomického subjektu, kteří působí ve stejném okrese.
Zpravodajská jednotka	Zpravodajskou jednotkou je právnická osoba, organizační složka státu nebo fyzická osoba, od níž se požaduje poskytnutí údajů ve statistickém zjišťování podle zákona č. 89/1995 Sb., o státní statistické službě, ve znění pozdějších předpisů.
Sledované období	Sledované období je období od začátku roku do konce čtvrtletí, za které se provádí výběrové statistické zjišťování.
Podnikatelská sféra	Do podnikatelské sféry patří subjekty, které odměňují mzdou podle § 109, odst. 2 zákona č. 262/2006 Sb., zákoníku práce, ve znění pozdějších předpisů.
Nepodnikatelská sféra	Do nepodnikatelské sféry patří organizace, které odměňují platem podle § 109, odst. 3 zákona č. 262/2006 Sb., zákoníku práce, ve znění pozdějších předpisů.
Základní soubor	Základním souborem RSCP-PS jsou aktivní ekonomické subjekty podnikatelské sféry z registru ekonomických subjektů ČSÚ, které mají 10 a více zaměstnanců a přísluší do institucionálních sektorů nefinanční podniky, finanční instituce nebo vládní instituce.