

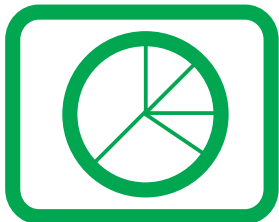
RSCP

Regionální statistika ceny práce

**Čtvrtletní výběrové
statistické zjišťování**

**Podnikatelská sféra
Královéhradecký
kraj
IV. čtvrtletí 2004**

MPSV - SSZ



RSCP

Regionální statistika ceny práce

**Čtvrtletní výběrové
statistické zjišťování**

**Podnikatelská sféra
Královéhradecký
kraj
IV. čtvrtletí 2004**

MPSV - SSZ

COPYRIGHT - MPSV ČR a SSZ

Publikace ani její část nesmí být kopírována, rozšiřována a zařazována do informačních systémů v jakékoliv formě (elektronické, mechanické, optické, magnetické aj.) bez písemného souhlasu

Ministerstva práce a sociálních věcí ČR a Správy služeb zaměstnanosti

O b s a h :

Úvodní část

Úvod.....	7
-----------	---

Výsledková část - podnikatelská sféra

Průměrné hodinové výdělky

PS-V0	Průměrné hodinové výdělky v podnikatelské sféře za kraj Královéhradecký	11
PS-V1	Průměrné hodinové výdělky podle hlavních tříd zaměstnání KZAM–R	12
PS-V2	Průměrné hodinové výdělky podle věkových kategorií.....	13
PS-V4	Průměrné hodinové výdělky podle vzdělání	13
PS-V5	Průměrné hodinové výdělky podle podskupin zaměstnání KZAM–R	14
PS-V6	Průměrné hodinové výdělky podle kategorie zaměstnání	19
PS-V8	Průměrné hodinové výdělky podle pohlaví	19

Hrubé měsíční mzdy

PS-M0	Průměrná hrubá měsíční mzda a její složky, diferenciacce, placená doba v podnikatelské sféře za kraj Královéhradecký	20
PS-M1	Průměrná hrubá měsíční mzda a její složky, diferenciacce podle hlavních tříd zaměstnání KZAM-R.....	21
PS-M5	Průměrná hrubá měsíční mzda, placená doba podle podskupin zaměstnání KZAM-R.....	22

Měsíční odpracovaná a neodpracovaná doba

PS-T5	Průměrná měsíční odpracovaná a neodpracovaná doba podle podskupin zaměstnání KZAM – R	32
-------	---	----

Dodatek - technický popis šetření

Koncepce šetření	39
Rozsah šetření.....	39
Opora výběru.....	40
Výběr	40
Vstupní údaje	41
Sběr dat.....	41
Klasifikace a číselníky.....	42
Výdělky a odpracovaná doba	42

Zpracování a analýza dat.....	43
Přehled publikovaných tabulek	43
Výpočet hrubé měsíční mzdy	44
Metoda vážení a řešení non-response	45
Odhady statistických charakteristik.....	45
Kvalita odhadů	46
Definice vybraných pojmů.....	47



Úvodní část

Úvod

Regionální statistika ceny práce (RSCP) je systém, který pravidelně monitoruje aktuální výdělkovou úroveň a odpracovanou dobu podle zaměstnání v jednotlivých krajích České republiky. Výdělková úroveň se zjišťuje na základě průměrného hodinového výdělku, vyplacené mzdy a odpracované doby jednotlivých zaměstnanců. RSCP, stejně jako Informační systém o průměrném výdělku (ISPV) vychází z pravidelného výběrového statistického zjišťování s názvem „Čtvrtletní šetření o ceně práce“. Šetření je zařazeno do programu statistických zjišťování vyhlášených ČSÚ ve sbírce zákonů pro příslušný kalendářní rok - viz přílohy č. 1 a č. 2 Vyhlášky č. 576/2004 Sb. ze dne 8. listopadu 2004, kterou se stanoví Program statistických zjišťování na rok 2005 (částka 196). Šetření provádí pracoviště státní statistické služby Ministerstva práce a sociálních věcí. Garantem informačního systému RSCP je Ministerstvo práce a sociálních věcí – správa služeb zaměstnanosti, zpracovatelem RSCP je Trexima, spol. s r.o. (www.trexima.cz).

RSCP nabízí další zdroj informací o mzdách v krajích České republiky. Na rozdíl od výsledků vycházejících z výkaznictví ČSÚ, které sbírá údaje o mzdách za celý ekonomický subjekt, hlavním cílem RSCP je zjištění výdělkové úrovně podle zaměstnání za jednotlivé zaměstnance. Primárním výsledkem jsou statistiky výdělkové úrovně zaměstnání (v klasifikaci KZAM-R) v jednotlivých krajích, dalším produktem jsou odhady výdělkové úrovně zaměstnanců podle šetřených osobních charakteristik na úrovni kraje. Roční zjišťování hrubých mezd a odpracované doby v ISPV a RSCP je základem pro strukturální šetření mezd ČSÚ a pro strukturální šetření SES (Structure of Earning Survey) Eurostatu. Zatímco výsledky strukturálních šetření a výsledky ISPV a RSCP pocházejí z téhož zdroje a publikace se navzájem doplňují, při srovnávání s výsledky výkaznictví je třeba vzít v úvahu rozdílné výběrové soubory a rozdílné metody výpočtu mzdových charakteristik.

Nejdůležitějším kritériem pro členění výsledků RSCP je příslušnost šetřeného ekonomického subjektu k podnikatelské, nebo nepodnikatelské sféře. Do podnikatelské sféry zahrnujeme ekonomické subjekty, které odměňují podle zákona č. 1/1992 Sb. o mzdě, odměně za pracovní pohotovost a o průměrném výdělku. Nepodnikatelskou sféru tvoří ekonomické subjekty, které odměňují podle zákona č. 143/1992 Sb. o platu a odměně za pracovní pohotovost v rozpočtových a v některých dalších organizacích a orgánech.

Od roku 2004 provozuje Ministerstvo financí Informační systém o platech, který v nepodnikatelské sféře šetří informace, požadované systémy IPSV a RSCP. Informační systém o platech se proto od roku 2004 stává zdrojem vstupních dat pro RSCP. Informační systém o platech je plošné šetření a do RSCP předává údaje o všech zaměstnancích nepodnikatelské sféry. Šetření v podnikatelské sféře zůstává výběrovým šetřením. Podnikatelská sféra se i nadále šetří čtvrtletně, sledovaným obdobím Informačního systému o platech je první pololetí a celý rok. Vzhledem k odlišné výběrové metodě a rozdílné periodicitě šetření v podnikatelské a nepodnikatelské sféře jsou výsledky uveřejňovány v samostatných publikacích. Pro označení podnikatelské sféry a pro popis metod a sestav specifických pro podnikatelskou sféru používáme označení RSCP-PS. Podobně pro označení nepodnikatelské sféry používáme RSCP-NS.

Publikace obsahuje výsledky podnikatelské sféry (RSCP-PS). Přináší průměrné hodinové výdělky za aktuální čtvrtletí, hrubé měsíční mzdy za období od začátku roku do konce aktuálního čtvrtletí, údaje o odpracované a neodpracované době za stejné období.

Výsledková publikace jednotlivých krajů ve formátu Excel a ve formátu PDF je k dispozici na internetových stránkách portálu MPSV (<http://portal.mpsv.cz/>) v sekci *Zaměstnanost*, v části *Regionální statistika ceny práce*. Rozsah přehledů jednotlivých zaměstnání je dán publikačním kritériem, podle kterého se uveřejňují jen zaměstnání zastoupená minimálně deseti zaměstnanci a minimálně třemi ekonomickými subjekty.



Výsledková část podnikatelská sféra

**Průměrné hodinové výdělky
v podnikatelské sféře**

kraj: Královéhradecký

Průměrný hodinový výdělek **101,42 Kč/hod**

Diferenciace

1. decil **54,85 Kč/hod**

Medián **87,25 Kč/hod**

9. decil **152,06 Kč/hod**

Podíl zaměstnanců s nižším než průměrným

hodinovým výdělkem je..... **64,1 %**

Index průměrného hodinového výdělku zaměstnanců

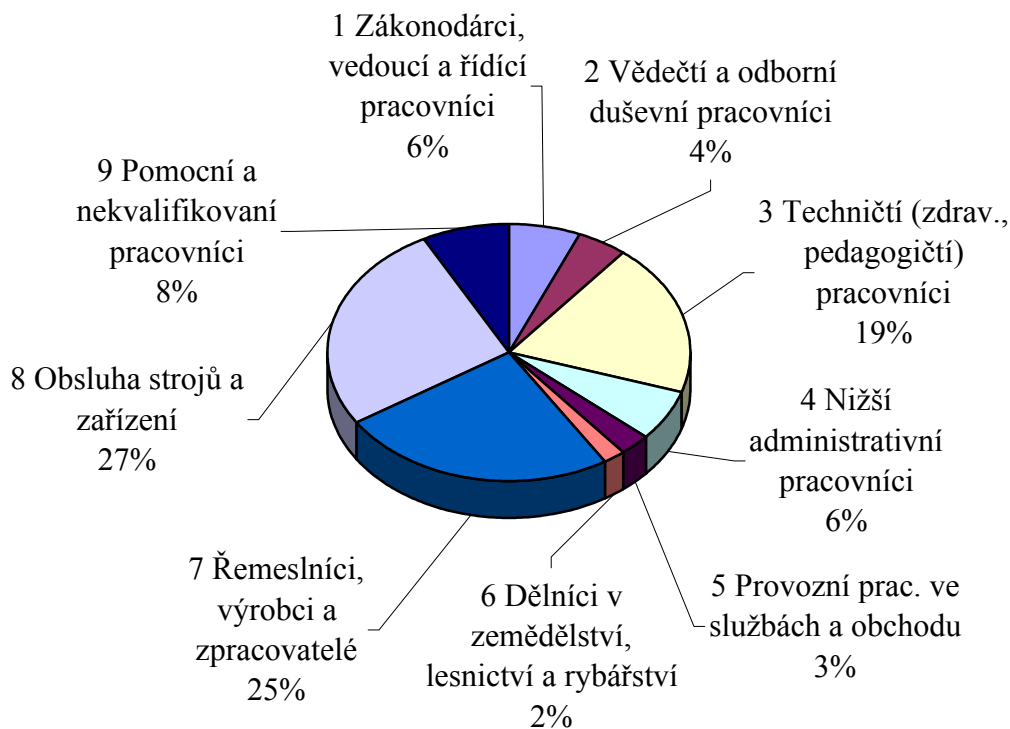
meziroční vůči 4. čtvrtletí 2003..... **104,7 %**

Průměrné hodinové výdělky
podle hlavních tříd zaměstnání KZAM-R

kraj: **Královéhradecký**

Hlavní třída zaměstnání KZAM-R	Struktura zaměstnanců %	Průměr Kč/hod	Diferenciace		
			1. decil Kč/hod	medián Kč/hod	9. decil Kč/hod
1 Zákonodárci, vedoucí a řídicí pracovníci	6,3	213,14	93,38	155,93	372,13
2 Vědečtí a odborní duševní pracovníci	4,4	154,82	91,52	142,38	220,81
3 Techničtí (zdrav., pedagogičtí) pracovníci	19,4	118,11	70,87	106,99	178,56
4 Nižší administrativní pracovníci	6,2	85,55	56,00	79,15	121,78
5 Provozní prac. ve službách a obchodu	2,7	68,97	48,15	61,38	105,77
6 Dělníci v zemědělství, lesnictví a rybářství	2,1	68,73	42,83	66,37	100,14
7 Řemeslníci, výrobci a zpracovatelé	24,6	83,71	49,40	78,50	123,15
8 Obsluha strojů a zařízení	26,6	87,90	55,24	84,11	125,73
9 Pomocní a nekvalifikovaní pracovníci	7,7	73,11	45,58	69,48	104,72
C E L K E M - podnikatelská sféra	100	101,42	54,85	87,25	152,06

Struktura zaměstnanců dle hlavních tříd KZAM - R



4. čtvrtletí 2004

RSCP - podnikatelská sféra

PS-V2

Průměrné hodinové výdělky
podle věkových kategorií

kraj: Královéhradecký

Věková kategorie	Struktura zaměstnanců	Průměr	Diferenciace		
			1. decil	medián	9. decil
	%	Kč/hod	Kč/hod	Kč/hod	Kč/hod
do 20 let	1,0	59,38	45,01	55,00	79,65
20 - 29 let	18,9	93,65	56,46	85,69	136,85
30 - 39 let	23,1	105,45	58,00	91,40	156,23
40 - 49 let	26,3	104,97	53,90	88,14	158,78
50 - 59 let	26,4	101,85	54,92	86,48	154,13
60 a více let	4,2	99,85	44,88	81,14	179,33
C E L K E M - podnikatelská sféra	100	101,42	54,85	87,25	152,06

4. čtvrtletí 2004

RSCP - podnikatelská sféra

PS-V4

Průměrné hodinové výdělky
podle vzdělání

kraj: Královéhradecký

Vzdělání	Struktura zaměstnanců	Průměr	Diferenciace			
			1. decil	medián	9. decil	
	%	Kč/hod	Kč/hod	Kč/hod	Kč/hod	
KKOV						
Základní a nedokončené	A-C	12,3	72,29	46,49	67,91	104,29
Střední bez maturity	D,E,H,J	48,5	86,37	53,45	81,41	126,06
Střední s maturitou	K-M	30,8	111,51	64,48	99,79	165,24
Vyšší odborné a bakalářské	N,R	0,8	118,20	55,83	105,32	197,29
Vysokoškolské	T,V	7,5	203,56	94,31	158,04	346,73
<i>neuvedeno</i>		0,2	82,41	54,85	75,00	114,48
C E L K E M - podnikatelská sféra	100	101,42	54,85	87,25	152,06	

**Průměrné hodinové výdělky
podle podskupin zaměstnání KZAM-R**

kraj: Královéhradecký

Podskupiny zaměstnání KZAM-R	Výběrový soubor		Průměr	Diferenciace		
	počet org. jednotek	počet zaměst.		1. decil	medián	9. decil
			Kč/hod	Kč/hod	Kč/hod	Kč/hod
1210 Ředitelé a prezidenti velkých organizací, podniků	87	103	653,83	202,76	483,46	1155,20
1221 Vedoucí pracovníci v zemědělství, lesnictví, rybářství a mysliv.	16	61	211,86	109,45	190,31	322,85
1222 Vedoucí pracovníci v průmyslu (ve výrobě)	92	453	269,60	121,91	212,88	449,34
1223 Vedoucí pracovníci ve stavebnictví a zeměměřičtví	8	60	272,42	114,59	214,99	489,50
1224 Vedoucí pracovníci ve velkoobchodě a v maloobchodě	23	137	162,88	73,80	142,05	278,70
1225 Vedoucí pracovníci v restauracích a hotelích	5	11	202,66	102,34	222,20	262,05
1226 Ved. pracovníci v dopr., skladování, telekom. a na pošt. úřadech	18	371	134,78	95,92	119,40	200,20
1227 Vedoucí prac. v organ.zaměřených na poskytování obch.služeb	18	101	298,82	180,73	238,78	488,98
1229 Vedoucí pracovních dílčích celků jinde neuvedení (kult.,zdrav.)	14	59	281,68	111,47	238,89	504,49
1231 Vedoucí pracovníci finančních a hospodářských útvarů	113	294	279,56	125,22	225,69	468,09
1232 Vedoucí pracovníci personálních útvarů a útvarů průmysl. vztahů	45	52	270,28	107,16	219,45	603,66
1233 Vedoucí pracovníci odbytových útvarů (včetně průzkumu trhu)	82	215	273,58	110,51	213,45	553,00
1234 Ved. pracovníci reklamních útvarů a útvarů pro styk s veřejností	14	20	227,12	105,73	194,83	398,46
1235 Vedoucí pracovníci zásobovacích útvarů	50	80	193,47	84,68	153,65	371,93
1236 Vedoucí pracovníci výpočetních útvarů	36	46	243,13	115,71	202,09	438,38
1237 Vedoucí pracovníci výzkumných a vývojových útvarů	33	70	206,32	96,03	169,94	370,83
1239 Vedoucí pracovníci ostatních útvarů jinde neuvedení	50	225	218,69	99,94	202,31	330,64
1311 Vedoucí, ředitelé v zemědělství,lesnictví,rybářství a myslivosti	9	80	190,46	116,16	184,34	264,62
1312 Vedoucí, ředitelé v průmyslu (ve výrobě)	32	98	209,51	100,45	158,37	335,36
1313 Vedoucí, ředitelé ve stavebnictví a zeměměřičtví	7	35	270,72	134,44	194,06	457,66
1314 Vedoucí, ředitelé ve velkoobchodu a maloobchodu	19	128	162,73	57,09	88,65	300,97
1315 Vedoucí, ředitelé v restauracích a hotelích	7	11	129,85	73,88	103,61	220,33
1316 Vedoucí, ředitelé v dopravě, sklad., telekom. a na pošt. úřadech	13	52	157,55	104,11	147,55	222,95
1319 Vedoucí, ředitelé malých organizací ostatní (kult.,zdrav.,škol.)	5	10	196,84	92,12	196,02	301,74
2113 Chemici	3	13	132,53	91,96	123,26	187,42
2119 Ostatní vědci a odborníci v příbuzných oborech jinde neuved.	10	55	135,57	97,26	127,28	176,13
2131 Projektanti a analytici výpočetních systémů	13	25	162,95	109,94	149,85	220,81
2132 Programátoři	31	92	146,14	94,24	136,03	201,11
2139 Ostatní odborníci zabývající se výpoč. tech. jinde neuvedení	41	142	180,45	115,04	167,51	238,21
2142 Projektanti staveb a areálů, stavební inženýři	7	64	150,37	119,94	151,04	176,13
2143 Projektanti elektrotechnických zařízení, elektroinženýři	24	99	172,03	98,93	156,80	259,20
2144 Projektanti elektron.systémů a telekom.sítí, inženýři - elektronici	10	42	148,98	124,06	141,91	175,05
2145 Projektanti a konstruktéři strojních zařízení, strojní inženýři	20	132	149,06	97,22	129,76	220,10
2146 Chemičtí inženýři, technologové	8	19	184,17	141,31	170,42	251,82
2149 Ostatní architekti, projekt., konstruk.a tech.inženýři (tvůr.prac.)	25	181	154,20	92,66	146,53	225,35
2211 Bakteriologové, biolog., ekolog., zoologové a odb.v příb.obor.	10	14	150,22	82,99	149,72	196,28
2213 Agronomové, šlechtitelé a odborníci v příbuzných oborech	11	41	187,72	95,22	156,41	314,04
2221 Lékaři, ordináři (kromě zubních lékařů)	10	68	165,62	97,82	151,94	250,17
2411 Odb. prac. na úseku účetnictví, financí, daní, ap., hlavní účetní	76	247	155,07	91,67	136,96	248,30
2412 Odbor. pracovníci na úseku zaměstnaneckých, personálních věcí	18	27	123,95	72,53	124,86	204,72
2413 Odborní pracovníci v bankovníctví a pojišťovnictví	11	420	152,03	106,55	136,81	211,65
2419 Ostatní odborní pracovníci v oblasti podnikání	36	148	195,52	91,40	172,40	324,00

**Průměrné hodinové výdělky
podle podskupin zaměstnání KZAM-R**

kraj: Královéhradecký

Podskupiny zaměstnání KZAM-R	Výběrový soubor		Průměr	Diferenciace		
	počet org. jednotek	počet zaměst.		1. decil	medián	9. decil
			Kč/hod	Kč/hod	Kč/hod	Kč/hod
2421 Právníci, právní poradci (mimo advokacie a soudnictví)	21	51	195,92	131,19	173,00	304,70
2432 Odborní pracovníci knihoven (kromě řadových)	3	16	144,32	100,77	141,47	167,47
2441 Ekonomové - vědečtí pracovníci, specialisté, experti	29	83	150,95	87,37	138,24	222,20
2451 Spisovatelé, autoři, kritikové, novináři, redaktoři	3	102	100,84	65,39	96,13	139,00
2470 Odborní administrativní pracovníci jinde neuvedení	13	44	113,32	64,51	104,66	172,80
3111 Technici ve fyzikálních a příbuzných oborech	14	102	100,40	60,15	75,78	158,29
3112 Stavební technici	49	373	141,90	92,56	133,00	198,00
3113 Elektrotechnici	46	409	146,59	96,33	140,42	208,15
3114 Elektronici a technici v radiokomunikacích a telekomunikacích	11	70	137,14	85,81	130,61	205,04
3115 Strojírenští technici	57	662	124,84	81,10	116,03	177,06
3116 Chemičtí technici	21	96	130,47	77,50	126,39	188,18
3117 Důlní a hutní technici	5	36	158,58	101,69	164,35	198,26
3118 Technici v kartografii, kresliči a zeměměřiči	41	267	116,26	69,23	110,22	167,19
3119 Ostatní techničtí pracovníci jinde neuvedení	103	1 628	123,11	78,43	115,61	172,69
3121 Poradci ve výpočetní technice	10	16	138,90	92,75	125,43	182,53
3122 Operátoři a obsluha výpočetní techniky	32	96	137,12	47,45	121,46	211,20
3123 Operátoři průmyslových robotů, nc strojů	5	16	154,23	101,50	158,56	216,60
3129 Ostatní technici ve výpočetní technice jinde neuvedení	8	25	138,53	94,49	132,74	180,48
3151 Kolaudační technici a technici protipožární ochrany	9	14	135,27	90,67	132,42	178,51
3152 Bezpečnostní tech.a tech. pro kontrolu zdravotní nezávadnosti	59	242	113,45	77,31	107,54	153,10
3211 Technici a laboranti v oblasti biologie a v příbuzných oborech	14	35	90,54	52,12	73,04	159,81
3212 Technici v agronomii, v lesnictví a v zemědělství	34	535	118,15	81,52	111,37	160,42
3226 Rehabilitační a fyzioterapeutičtí pracovníci (vč. odb. masérů)	6	105	84,29	57,21	79,78	117,74
3231 Ošetřovatelé, všeobecné zdravotní sestry	5	135	88,49	67,16	86,30	115,03
3412 Pojišťovací agenti	7	64	126,42	87,85	114,54	160,94
3415 Obchodní cestující, profes. poradci v obchodě, obch.zástupci	38	223	160,83	79,62	133,49	278,93
3416 Nákupčí	92	286	114,89	72,76	106,32	152,43
3421 Obchodní agenti	61	408	132,99	78,17	117,84	209,07
3422 Odbytoví a přepravní agenti	74	464	113,03	71,28	103,24	164,32
3429 Ostatní obchodní agenti a makléři jinde neuvedení	9	16	106,84	60,92	103,58	144,38
3431 Odborné sekretářky, sekretáři	48	132	105,42	69,34	97,88	147,05
3433 Pracovníci v oblasti účetnictví, fakturace, rozpočet., kalkulace	153	1 032	107,93	70,74	98,76	153,10
3434 Pracovníci v oblasti statistiky a matematiky	13	24	121,11	65,77	118,03	158,03
3435 Pracovníci v oblasti práce a mezd (kromě účetních)	48	102	106,65	69,10	102,40	155,44
3436 Referenti osobních oddělení	58	103	122,11	88,06	113,88	171,10
3439 Ostatní odborní administrativní pracovníci jinde neuvedení	76	522	134,23	70,55	122,82	213,83
3441 Celní pracovníci	8	18	105,25	73,59	105,66	127,75
3449 Ostatní celní a daňoví pracovníci a pracovníci v příb. oborech	10	35	129,26	92,16	120,13	194,82
3471 Aranžéři, průmysloví a komerční návrháři, bytoví architekti	8	28	87,62	59,41	78,90	127,84
4112 Kancelářští a manipul. prac. a obsl. zařízení na zpracování textu	13	49	91,94	51,69	86,60	127,19
4113 Pracovníci přípravy dat výpočetní techniky	24	159	77,85	56,62	70,21	105,87
4115 Sekretářky, sekretáři	88	312	101,97	62,59	93,03	145,76

Průměrné hodinové výdělky
podle podskupin zaměstnání KZAM-R

kraj: Královéhradecký

Podskupiny zaměstnání KZAM-R	Výběrový soubor		Průměr	Diferenciace		
	počet org. jednotek	počet zaměst.		1. decil	medián	9. decil
			Kč/hod	Kč/hod	Kč/hod	Kč/hod
4121 Nižší účetní	55	189	95,49	61,64	91,88	131,49
4122 Nižší statistici	3	17	62,42	48,22	56,02	91,81
4123 Nižší finanční, daňoví úředníci a úředníci v příbuzných oborech	4	21	110,76	79,22	109,51	148,49
4131 Úředníci ve skladech	107	602	87,16	60,20	85,03	115,25
4132 Úředníci ve výrobě (např. výrobní plánovači)	38	181	105,08	63,29	99,03	147,62
4133 Úředníci v dopravě a v přepravě (dispečerů, kontrolů apod.)	20	164	94,93	65,26	90,02	131,00
4141 Řadoví knihovníci, archiváři, evidenční pracovníci	17	22	91,93	57,55	87,44	142,35
4142 Poštovní doručovatelé, úředníci v třídárnách	8	931	79,07	69,18	76,65	93,45
4190 Nižší pracovníci jinde neuvedení ostatní	23	164	90,87	58,14	85,88	122,57
4211 Pokladníci (v bankách, pojišťovnách, spořitelnách, na poště)	29	104	99,78	66,21	97,82	130,62
4212 Úředníci na přepážkách a směnárnicích	13	466	88,70	74,12	86,63	103,42
4213 Pokladníci v obchodě, společném stravování apod.	15	283	65,00	52,43	63,55	78,70
4214 Prodáváči vstupenek, jízdenek apod.	8	105	97,98	83,12	98,73	110,47
4222 Recepční	19	63	83,68	60,12	78,50	112,74
4223 Telefonisté	15	46	86,83	47,87	85,58	130,72
5121 Pracovníci dohlížející nad obsluhujícím personálem, hospodyně	14	35	97,49	62,12	105,45	117,03
5122 Kuchaři	38	294	70,36	46,16	68,53	94,63
5123 Čišníci, servírky	4	76	64,30	41,97	54,99	91,13
5144 Maséři	4	26	67,78	47,22	62,81	90,22
5161 Hasiči, požárníci	5	40	103,96	88,02	99,61	129,35
5162 Pracovníci bezpečnostních orgánů (např. policisté, strážníci)	3	16	67,05	53,33	60,34	81,96
5169 Ostatní pracovníci ochrany a ostrahy jinde neuvedení	30	220	81,11	51,69	74,21	121,48
5211 Prodáváči v obchodech	45	674	62,93	46,92	58,68	84,78
6112 Ovocnáři, vinaři, chmeláři a ostatní pěst. plodin rost. na stromech	3	59	75,48	50,69	71,25	101,83
6113 Zahradníci a pěstitelé zahradních plodin a sazenic	8	30	62,76	44,62	60,26	79,32
6121 Chovatelé hospodářských zvířat (kromě drůbeže a včel)	15	326	75,71	53,71	74,25	101,19
6122 Chovatelé drůbeže	5	10	70,93	46,60	62,56	106,93
6142 Dělníci pro těžbu dřeva (kromě obsluhy pojízdných zařízení)	3	190	87,75	63,27	87,32	115,75
7121 Zedníci pracující s tradičními materiály (bambus, hlína atd.)	4	46	75,65	55,88	73,40	97,99
7122 Zedníci, kameníci, omítkáři	42	408	85,17	59,06	76,97	121,88
7123 Betonáři, děl. specializovaní na pokládání betonových povrchů	3	20	95,64	72,80	93,00	127,50
7124 Tesaři a truhláři	20	116	91,02	64,58	88,13	119,00
7125 Stavební montážníci	3	24	96,73	68,02	97,67	114,63
7127 Lešenáři	3	26	111,43	50,00	111,85	170,30
7129 Ost. stavební dělníci hlavní stav. výroby a prac. v ost. oborech	13	44	78,70	50,47	79,08	104,03
7136 Instalatéři, potrubáři, stavební zámečníci, klempíři	41	422	96,57	74,64	98,46	115,09
7137 Stavební a provozní elektrikáři	26	129	96,27	72,14	91,09	127,54
7139 Ostatní děl. zajišťující dokonč. stavební práce a děl. v příb. obor.	6	21	79,52	52,29	84,01	97,14
7141 Malíři a tapetáři	14	41	82,76	59,90	78,54	101,81
7142 Lakýrníci a pracovníci v příbuzných oborech	29	145	99,74	74,13	100,99	120,30
7212 Svářeči, řezači plamenem a páječi	20	193	103,69	77,31	100,60	132,72
7213 Výrobci a opraváři výrobků a dílů z plechů	9	107	86,99	62,72	86,81	106,42

**Průměrné hodinové výdělky
podle podskupin zaměstnání KZAM-R**

kraj: Královéhradecký

Podskupiny zaměstnání KZAM-R	Výběrový soubor		Průměr	Diferenciace			
	počet org.	počet		1. decil	medián	9. decil	
	jednotek	zaměst.	Kč/hod	Kč/hod	Kč/hod	Kč/hod	
7221 Kováři, obsluha kovacích lisů, obsluha bucharů	10	21	79,97	50,73	81,26	109,33	
7222 Nástrojaři, kovomodeláři, kovodělníci, zámečníci	94	2 081	90,82	65,28	86,31	122,87	
7223 Seřizovači a obsl. obráběcích strojů (kromě autom. a poloaut.)	43	919	100,88	71,18	98,51	132,54	
7224 Brusíči, leštiči a ostříči nástrojů	18	123	95,61	68,66	91,96	126,99	
7231 Mechanici a opraváři motorových vozidel	30	212	87,93	63,68	87,01	113,40	
7235 Mechanici a opraváři obráběcích, zeměd. strojů a prům. zařízení	58	875	95,93	67,84	92,32	125,70	
7239 Ostatní mechanici a opraváři strojů a zařízení bez elektro j.n.	20	226	79,96	61,32	75,34	107,56	
7241 Elektromech., opraváři a seřizovači různých typů elektr. zařízení	88	1 716	97,80	70,36	91,84	135,37	
7242 Mechanici, opraváři a seřizovači elektr. částí aut, letadel, lodí	6	75	114,16	90,96	114,51	140,09	
7243 Mechanici, seřizovači, opraváři elektronických zařízení	18	254	96,80	63,64	89,72	139,15	
7245 Montéři a opraváři rozhlasových a TV přijímačů, magnetofonů	9	45	127,20	73,33	119,45	185,18	
7246 Montéři a opraváři silnoproudých elektrických vedení	12	295	122,55	96,70	119,25	148,04	
7311 Výrobci, mechanici a opraváři přesných přístrojů a zařízení	8	720	99,54	63,74	105,05	126,17	
7341 Tiskaři, sazeči (kromě obsluhy tiskárenských strojů)	7	25	121,26	85,34	107,93	191,10	
7411 Zpracovatelé masa, ryb vč. uzenářů a konzervovačů masa a ryb	10	220	86,04	53,49	80,29	125,05	
7412 Zpracovatelé pekárenských a cukrářských výrobků	7	72	65,73	50,45	64,59	81,76	
7419 Ostatní zpracovatelé - výrobci potravinářských výrobků	5	14	69,78	48,30	74,12	81,64	
7421 Impregnační a úpraváři dřeva	3	211	74,19	42,79	74,28	96,44	
7422 Umělečtí truhláři, řezbáři, výrobci a opraváři výrobků ze dřeva	7	109	91,97	67,50	90,94	118,40	
7431 Kvalifikovaní dělníci připravující přírodní vlákno pro další zprac.	6	89	68,33	46,68	67,39	89,12	
7432 Přadláci, ruční tkalci, pletáři a jiní výrobci ručně vyráběn. tkanin	5	185	66,36	51,67	63,75	88,74	
7435 Modeláři a střihači textilu, kůží a podobných materiálů	5	54	67,97	43,37	64,56	90,93	
7436 Švadleny, vyšivači a pracovníci v příbuzných oborech	6	218	75,99	43,10	67,67	126,14	
7439 Ost. dělníci při výrobě textilu, oděvů a výrobků z kůží, kožešin	10	318	71,48	50,13	65,71	102,01	
8122 Obsluha zařízení ve slévárenství (taviči, slévači)	7	228	130,94	74,57	142,27	162,89	
8123 Obsluha zařízení na tepelné zpracování kovů	14	55	119,37	72,39	128,14	147,96	
8139 Obsluha ostatních zařízení na výrobu skla a keramiky	3	74	69,31	51,62	65,79	87,15	
8141 Obsluha pily a jiného zařízení na zpracování dřeva	9	78	87,20	67,16	85,38	110,17	
8159 Obsluha ostatních zařízení při chemické výrobě jinde neuvedená	22	81	84,47	58,23	79,89	126,88	
8161 Obsluha zařízení při výrobě a rozvodu elektřiny	11	100	131,66	85,47	133,85	184,46	
8162 Obsluha parních turbín, ohřivačů a motorů	37	154	93,34	54,50	78,52	163,60	
8163 Obsluha zařízení při úpravě, čištění a rozvodu vody	26	444	94,16	51,14	100,52	120,69	
8171 Obsluha automatických nebo poloautomatic. montážních linek	9	506	102,52	78,60	102,33	121,78	
8211 Obsluha automat. nebo poloaut. obráběcích strojů (kromě 722)	27	1 453	112,99	75,26	117,32	140,47	
8223 Obsluha strojů při konečné úpravě a nanášení ochr. povlaků	11	107	76,96	56,86	75,54	101,39	
8229 Obsluha strojů na výrobu chemických výrobků jinde neuvedená	4	22	95,62	57,77	97,79	122,39	
8231 Obsluha strojů na výrobu pryžových výrobků (např. obuvi)	7	1 634	87,19	69,20	86,41	106,11	
8232 Obsluha strojů na výrobu plastových výrobků (vč. laminování)	7	273	96,41	74,82	99,25	119,17	
8251 Obsluha tiskárenských strojů	8	148	87,50	54,18	82,35	143,09	
8253 Obsluha strojů na výrobu předmětů z lepenky (vč. kartonáže)	3	26	74,32	48,58	61,73	104,28	
8255 Obsluha strojů na výrobu předmětů z papíru (vč. celofánu)	3	182	73,54	54,31	71,00	98,98	
8261 Obsluha strojů na úpravu vláken, dopřádání a navíjení příze	9	662	78,96	56,54	76,79	103,03	

Průměrné hodinové výdělky
podle podskupin zaměstnání KZAM-R

kraj: Královéhradecký

Podskupiny zaměstnání KZAM-R	Výběrový soubor		Průměr	Diferenciace			
	počet org.	počet		1. decil	medián	9. decil	
	jednotek	zaměst.	Kč/hod	Kč/hod	Kč/hod	Kč/hod	
8262	Obsluha tkacích a pletacích strojů	9	787	87,26	60,05	85,83	112,92
8263	Obsluha šicích a vyšivacích strojů	7	789	65,52	45,05	64,01	85,70
8264	Obsluha strojů na bělení, barvení, čištění, praní, žehlení textilu	13	622	68,27	52,26	66,23	86,46
8269	Obsluha ost.str. na výrobu textilních, kožesin.a kožen.výrobků	6	148	66,73	46,67	61,04	95,48
8271	Obsluha strojů na zpracování a konzervování masa a ryb	3	40	74,14	48,92	72,84	106,32
8281	Montážní dělníci montující mechanická zařízení (stroje, vozidla)	7	840	94,90	69,68	97,07	112,14
8282	Montážní dělníci montující elektrická zařízení	7	538	72,85	55,68	72,56	90,08
8284	Montážní dělníci montující výrobky z kovů, pryže a plastů	6	71	64,04	50,23	60,72	78,62
8290	Obsluha jiných stacionárních zařízení a ostatní montážní dělníci	11	437	86,15	64,78	84,49	113,02
8311	Strojvedoucí	9	341	159,40	150,78	160,33	169,24
8321	Řidiči osobních a malých dodávkových automobilů, taxikáři	36	80	97,19	69,74	91,41	134,11
8323	Řidiči autobusů, trolejbusů a tramvají	4	375	87,24	69,60	92,10	100,80
8324	Řidiči nákladních automobilů a tahačů	71	743	88,91	62,79	83,04	125,93
8326	Řidiči speciálních vozidel	15	160	89,43	67,75	83,63	116,96
8331	Obsluha zemědělských a lesních strojů	19	425	87,16	58,56	82,88	120,92
8332	Obsluha zemních a příbuzných strojů	23	247	116,25	81,00	114,00	155,99
8333	Obsluha jeřábů, zdvihacích a podobných manipulačních zařízení	16	177	86,98	55,64	82,43	120,71
8334	Obsluha vysokozdvizných a ostatních motorových vozíků	42	291	85,49	63,51	87,01	105,67
9132	Pomocníci a uklízeči v kancelářích, hotelích, nemocnicích ap.	102	617	57,31	41,87	51,79	75,61
9141	Domovníci, správci domu	20	63	68,04	42,49	67,85	92,32
9152	Vrátní, hlídači, uváděči a šatnářky	53	264	64,81	44,20	59,61	93,03
9161	Sběrači odpadků, popeláři	7	158	70,20	55,25	66,29	93,81
9162	Metaři, čističi záchodků, žump, kanálů a podobných zařízení	3	15	80,88	54,15	88,19	98,99
9211	Pomocní a nekvalifikovaní dělníci v zemědělství	7	231	49,62	39,60	39,60	75,69
9312	Pomocní a nekvalif. dělníci na stavbách a údržbě silnic,přehrad	4	67	101,91	71,28	98,74	134,00
9313	Pomocní a nekvalifikovaní dělníci na stavbách budov	3	18	64,35	42,50	59,16	108,11
9321	Pomocní a nekvalifikovaní montážní a manipulační dělníci	49	1 691	74,66	53,40	72,28	97,89
9322	Ruční baliči a pytlouači	22	271	80,50	45,00	69,40	131,00
9323	Dělníci nádvorní skupiny (pomocní montéři)	14	318	79,57	63,49	76,14	97,49
9331	Řidiči vozidel poháněných ručně nebo nožně	6	12	70,08	53,50	64,86	101,25
9332	Obsluha povozů a zařízení poháněných zvířaty	3	14	69,58	47,54	71,38	82,83
9333	Vazači a nosiči břemen, přístavní dělníci (dokaři)	7	30	82,77	60,86	81,52	110,50
9339	Pomocní a nekvalif. pracovníci v dopravě, ve skladech, v telek.	58	808	73,26	56,18	71,20	92,62

4. čtvrtletí 2004

RSCP - podnikatelská sféra

PS-V6

Průměrné hodinové výdělky
podle kategorie zaměstnání

kraj: Královéhradecký

Kategorie zaměstnání	Struktura zaměstnanců	Průměr	Diferenciace		
			1. decil	medián	9. decil
	%	Kč/hod	Kč/hod	Kč/hod	Kč/hod
D Manuální pracovníci	62,7	83,34	50,68	79,06	121,57
T Nemanuální pracovníci	37,3	131,79	66,91	110,70	211,51
Relace D/T (%)		63,2	75,7	71,4	57,5
C E L K E M - podnikatelská sféra	100	101,42	54,85	87,25	152,06

manuální pracovníci - zaměstnanci s převážně manuálním charakterem práce (hlavní třída KZAM-R 6-9 a vybraná zaměstnání hl. třídy 5)

nemanuální pracovníci - zaměstnanci s převážně nemanuálním charakterem práce (hlavní třída KZAM-R 1-4 a vybraná zaměstnání hl. třídy 5)

4. čtvrtletí 2004

RSCP - podnikatelská sféra

PS-V8

Průměrné hodinové výdělky
podle pohlaví

kraj: Královéhradecký

Pohlaví	Struktura zaměstnanců	Průměr	Diferenciace		
			1. decil	medián	9. decil
	%	Kč/hod	Kč/hod	Kč/hod	Kč/hod
M Muž	59,7	112,08	59,90	95,05	170,32
Ž Žena	40,3	85,65	50,32	77,58	126,71
Relace Ž/M (%)		76,4	84,0	81,6	74,4
C E L K E M - podnikatelská sféra	100	101,42	54,85	87,25	152,06

**Průměrná hrubá měsíční mzda a její složky, diference, placená doba
v podnikatelské sféře**

kraj: Královéhradecký

Průměrná hrubá měsíční mzda **18 301 Kč/měs**

Diference

1. decil **10 021 Kč/měs**

Medián **15 985 Kč/měs**

9. decil **26 966 Kč/měs**

Složky hrubé mzdy

prémie a odměny **19,3 %**

příplatky za přesčas **0,8 %**

příplatky ostatní **4,6 %**

náhrady **10,5 %**

odměny za pohotovost **0,3 %**

Placená doba zaměstnance

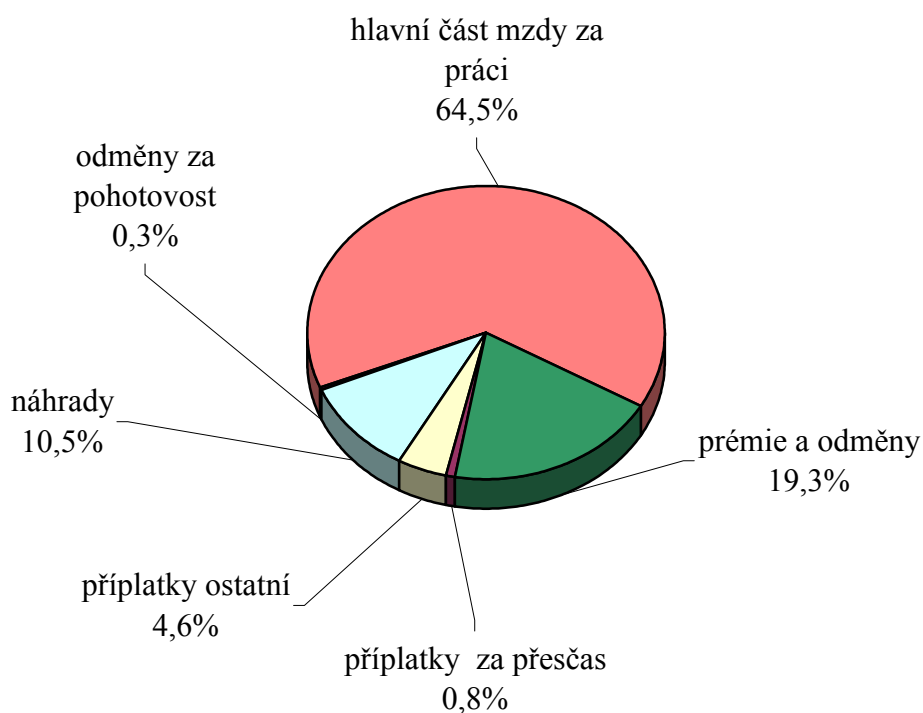
celkem **172,9 hod/měs**

Průměrná hrubá měsíční mzda a její složky, diference podle hlavních tříd zaměstnání KZAM-R

kraj: **Královéhradecký**

Hlavní třída zaměstnání KZAM-R	Struktura zaměstnanců	Průměr	Diference			Složky hrubé mzdy				
			1. decil	medián	9. decil	prémie a odměny	příplatky za přesčas	příplatky ostatní	náhrady	odměny za pohotovost
			Kč/měs	Kč/měs	Kč/měs	%	%	%	%	%
1 Zákonodárci, vedoucí a řídicí pracovníci	7,3	37 787	16 795	28 114	65 143	24,9	0,1	1,8	9,1	0,1
2 Vědečtí a odborní duševní pracovníci	4,6	26 801	16 560	24 247	39 496	18,1	0,3	1,9	9,4	1,2
3 Techničtí (zdrav., pedagog.) pracovníci	20,8	20 137	12 262	18 485	29 375	19,2	0,4	3,6	9,6	0,4
4 Nižší administrativní pracovníci	6,4	14 763	9 948	14 204	20 159	19,9	0,3	4,4	10,4	0,1
5 Provozní pracovníci ve službách a obchodu	2,5	12 328	8 386	11 977	17 798	11,3	0,8	12,1	9,7	1,2
6 Dělníci v zemědělství, lesnictví a rybářství	1,8	12 884	8 565	12 420	17 488	18,9	1,5	3,3	11,2	0,0
7 Řemeslníci, výrobci a zpracovatelé	24,0	15 133	9 426	14 305	21 665	17,7	1,2	5,1	12,4	0,3
8 Obsluha strojů a zařízení	26,0	15 934	10 279	15 350	21 673	19,0	1,4	7,4	11,0	0,1
9 Pomocní a nekvalifikovaní pracovníci	6,6	12 933	8 181	12 242	18 469	14,5	1,2	4,7	10,0	0,0
C E L K E M Č R - podnikatelská sféra	100	18 301	10 021	15 985	26 966	19,3	0,8	4,6	10,5	0,3

Struktura hrubé měsíční mzdy



**Průměrná hrubá měsíční mzda, placená doba
podle podskupin zaměstnání KZAM-R**

kraj: **Královéhradecký**

Podskupiny zaměstnání KZAM-R	Počet zaměstnanců přepočtený podle placených měsíců	Průměr
		Kč/měs
1210 Ředitelé a prezidenti velkých organizací, podniků	100	116 797
1221 Vedoucí pracovníci v zemědělství, lesnictví, rybářství a myslivosti	56	37 123
1222 Vedoucí pracovníci v průmyslu (ve výrobě)	427	47 309
1223 Vedoucí pracovníci ve stavebnictví a zeměměřičtví	58	50 814
1224 Vedoucí pracovníci ve velkoobchodě a v maloobchodě	117	27 373
1226 Vedoucí pracovníci v dopravě, skladování, telekomunik. a na poštovních úřadech	317	22 828
1227 Vedoucí pracovníci v organizacích zaměřených na poskytování obchodních služeb	92	53 210
1229 Vedoucí pracovníci dílčích celků jinde neuvedení (kulturních,zdravotn.,školských)	57	40 222
1231 Vedoucí pracovníci finančních a hospodářských (správních) útvarů	272	46 590
1232 Vedoucí pracovníci personálních útvarů a útvarů průmyslových vztahů	49	45 436
1233 Vedoucí pracovníci odbytových útvarů (včetně průzkumu trhu)	194	45 173
1234 Vedoucí pracovníci reklamních útvarů a útvarů pro styk s veřejností	18	39 739
1235 Vedoucí pracovníci zásobovacích útvarů	73	32 342
1236 Vedoucí pracovníci výpočetních útvarů	44	38 853
1237 Vedoucí pracovníci výzkumných a vývojových útvarů	64	36 297
1239 Vedoucí pracovníci ostatních útvarů jinde neuvedení	203	37 935
1311 Vedoucí, ředitelé v zemědělství,lesnictví,rybářství a myslivosti	76	32 426
1312 Vedoucí, ředitelé v průmyslu (ve výrobě)	91	35 057
1313 Vedoucí, ředitelé ve stavebnictví a zeměměřičtví	34	48 098
1314 Vedoucí, ředitelé ve velkoobchodu a maloobchodu	111	25 989
1315 Vedoucí, ředitelé v restauracích a hotelích	10	21 915
1316 Vedoucí, ředitelé v dopravě, skladování, telekomunikacích a na poštovních úřadech	50	26 273
2113 Chemici	10	21 654
2119 Ostatní vědci a odborníci v příbuzných oborech jinde neuvedení	52	24 389
2131 Projektanti a analytici výpočetních systémů	22	27 308
2132 Programátoři	84	24 580
2139 Ostatní odborníci zabývající se výpočetní technikou jinde neuvedení	129	29 991
2142 Projektanti staveb a areálů, stavební inženýři	58	23 016
2143 Projektanti elektrotechnických zařízení, elektroinženýři	95	29 102
2144 Projektanti elektronických systémů a telekomunikačních sítí, inženýři - elektronici	40	25 040
2145 Projektanti a konstruktéři strojních zařízení, strojní inženýři	125	25 358
2146 Chemičtí inženýři, technologové	16	32 871
2149 Ostatní architekti, projektanti, konstruktéři a techničtí inženýři (tvůrčí pracovníci)	166	26 596
2211 Bakteriologové, biologové, ekologové, zoologové a odborníci v příbuzných oborech	12	26 286
2213 Agronomové, šlechtitelé a odborníci v příbuzných oborech	34	28 122
2221 Lékaři, ordináři (kromě zubních lékařů)	43	32 797
2411 Odborní pracovníci na úseku účetnictví, financí, daní, apod., hlavní účetní	230	25 477
2412 Odborní pracovníci na úseku zaměstnaneckých, personálních věcí	24	21 569
2413 Odborní pracovníci v bankovníctví a pojišťovnictví	357	26 433
2419 Ostatní odborní pracovníci v oblasti podnikání	130	33 270
2421 Právníci, právní poradci (mimo advokacie a soudnictví)	41	34 462
2432 Odborní pracovníci knihoven (kromě řadových)	15	18 483

Průměrná hrubá měsíční mzda, placená doba
podle podskupin zaměstnání KZAM-R

kraj: **Královéhradecký**

Diferenciace			Složky hrubé mzdy					Placená doba
			příplatky a odměny	příplatky za přesčas	příplatky ostatní	náhrady	odměny za pohotovost	
1. decil	medián	9. decil						
Kč/měs	Kč/měs	Kč/měs	%	%	%	%	%	hod/měs
39 228	87 586	247 951	25,9	0,0	0,3	8,8	0,0	167,9
22 703	34 188	54 060	33,4	0,0	0,3	10,0	0,1	171,0
21 692	37 300	79 623	24,8	0,3	3,2	9,4	0,2	168,0
20 900	38 037	89 560	34,9	0,3	0,1	8,9	0,1	172,5
10 574	23 815	45 470	25,8	0,0	2,1	8,9	0,0	171,5
16 220	21 205	33 423	23,1	0,0	8,8	10,5	0,7	159,4
30 649	43 191	88 342	29,2	0,0	1,2	9,8	0,0	167,9
19 355	38 980	62 896	26,4	0,2	13,4	13,8	2,1	169,0
21 324	35 140	79 918	27,6	0,0	1,2	9,8	0,0	167,6
17 258	35 951	98 875	20,4	0,0	1,4	10,2	0,0	167,2
18 965	35 643	85 154	26,1	0,0	1,1	9,3	0,0	166,5
19 402	30 506	69 597	24,3	0,1	0,5	9,2	0,0	163,9
15 340	27 206	61 302	20,7	0,2	2,5	9,8	0,0	168,6
19 477	31 951	74 534	21,8	0,1	3,2	9,8	0,1	165,7
20 038	29 503	66 723	21,5	0,0	1,0	9,2	0,2	166,9
17 843	37 225	57 378	27,3	0,7	1,4	9,6	0,1	169,1
20 766	29 966	47 606	19,0	0,0	0,4	11,4	0,0	174,0
17 386	26 991	57 141	18,1	0,1	0,5	9,3	0,0	166,9
22 377	36 148	82 516	46,7	0,0	0,0	7,1	0,0	174,7
9 435	16 472	47 103	26,9	0,1	3,9	9,7	0,0	172,8
12 936	18 889	34 151	24,3	0,0	0,1	9,2	0,0	172,5
18 063	25 563	34 513	30,6	0,0	7,6	9,7	0,2	166,6
15 240	20 290	28 863	31,1	0,0	0,0	11,2	0,0	160,6
17 798	21 919	33 110	21,1	0,0	0,3	10,2	0,0	165,1
19 850	25 322	38 897	15,0	0,0	2,1	10,9	0,0	165,4
16 711	22 794	31 928	18,3	0,2	2,8	9,7	0,2	167,3
19 748	27 972	41 578	18,2	0,3	1,7	9,8	0,4	169,7
19 358	22 566	26 797	23,7	0,0	2,3	10,9	0,4	164,1
15 307	27 902	43 960	21,9	0,2	0,9	9,9	2,0	169,5
20 101	25 216	32 159	18,9	0,4	3,3	10,8	0,3	165,9
16 918	22 623	36 958	18,0	0,1	3,4	10,2	0,0	167,8
26 083	31 249	41 156	9,1	0,0	0,5	8,3	0,0	165,8
14 984	24 934	37 202	19,5	0,2	2,7	10,4	0,0	165,9
18 820	24 652	35 248	20,8	0,0	0,0	10,2	0,0	163,4
17 463	23 995	52 782	38,4	0,1	0,6	8,9	0,0	166,8
21 422	32 583	47 398	8,5	0,4	2,6	7,8	16,9	173,0
15 439	22 705	37 513	21,2	0,1	0,8	10,1	0,1	168,4
12 763	21 378	34 700	21,4	0,2	0,7	12,5	0,0	169,6
19 131	23 700	36 522	22,9	0,1	1,3	10,2	0,0	167,4
18 369	28 337	52 578	26,2	0,2	1,0	10,0	0,1	165,7
22 213	28 529	47 928	21,8	0,0	1,0	11,1	0,0	170,0
14 114	16 326	27 290	22,1	0,0	6,5	9,4	0,0	168,8

**Průměrná hrubá měsíční mzda, placená doba
podle podskupin zaměstnání KZAM-R**

kraj: **Královéhradecký**

Podskupiny zaměstnání KZAM-R	Počet zaměstnanců přepočtený podle placených měsíců	Průměr
		Kč/měs
2441 Ekonomové - vědečtí pracovníci, specialisté, experti	77	24 784
2451 Spisovatelé, autoři, kritikové, novináři, redaktoři	85	18 865
2470 Odborní administrativní pracovníci jinde neuvedení	38	19 184
3111 Technici ve fyzikálních a příbuzných oborech	90	17 389
3112 Stavební technici	343	25 255
3113 Elektrotechnici	381	25 248
3114 Elektronici a technici v radiokomunikacích a telekomunikacích	65	22 982
3115 Strojírenští technici	625	21 782
3116 Chemičtí technici	89	20 967
3117 Důlní a hutní technici	36	29 796
3118 Technici v kartografii, kresliči a zeměměřiči	241	19 954
3119 Ostatní techničtí pracovníci jinde neuvedení	1 466	21 520
3121 Poradci ve výpočetní technice	15	22 918
3122 Operátoři a obsluha výpočetní techniky	81	22 696
3123 Operátoři průmyslových robotů, nc strojů	14	30 224
3129 Ostatní technici ve výpočetní technice jinde neuvedení	23	19 997
3151 Kolaudační technici a technici protipožární ochrany	13	23 098
3152 Bezpečnostní technici a technici pro kontrolu zdravotní nezávadnosti a jakosti	222	19 386
3211 Technici a laboranti v oblasti biologie a v příbuzných oborech	27	17 541
3212 Technici v agronomii, v lesnictví a v zemědělství	478	19 510
3226 Rehabilitační a fyzioterapeutičtí pracovníci (vč. odborných masérů)	74	14 595
3231 Ošetřovatelé, všeobecné zdravotní sestry	105	15 350
3412 Pojišťovací agenti	54	19 364
3415 Obchodní cestující, profesionální poradci v obchodě, obchodní zástupci	197	25 582
3416 Nákupčí	256	18 879
3421 Obchodní agenti	370	21 542
3422 Odbytoví a přepravní agenti	407	19 635
3429 Ostatní obchodní agenti a makléři jinde neuvedení	13	17 365
3431 Odborné sekretářky, sekretáři	122	17 511
3433 Pracovníci v oblasti účetnictví, fakturace, rozpočetnictví, kalkulace	946	18 175
3434 Pracovníci v oblasti statistiky a matematiky	19	19 823
3435 Pracovníci v oblasti práce a mezd (kromě účetních)	85	17 960
3436 Referenti osobních oddělení	94	19 719
3439 Ostatní odborní administrativní pracovníci jinde neuvedení	459	24 196
3441 Celní pracovníci	16	17 337
3449 Ostatní celní a daňoví pracovníci a pracovníci v příbuzných oborech	31	21 846
3471 Aranžéři, průmysloví a komerční návrháři, bytoví architekti	25	15 201
4112 Kancelářští a manipulační pracovníci a obsluha zařízení na zpracování textu	40	15 722
4113 Pracovníci přípravy dat výpočetní techniky	134	13 439
4115 Sekretářky, sekretáři	249	17 189
4121 Nižší účetní	163	16 055
4122 Nižší statistici	10	11 174

Průměrná hrubá měsíční mzda, placená doba
podle podskupin zaměstnání KZAM-R

kraj: **Královéhradecký**

Diferenciace			Složky hrubé mzdy					Placená doba
			příplatky a odměny	příplatky za přesčas	příplatky ostatní	náhrady	odměny za pohotovost	
1. decil	medián	9. decil						
Kč/měs	Kč/měs	Kč/měs	%	%	%	%	%	hod/měs
15 379	23 564	38 334	22,7	0,2	2,2	9,9	0,3	166,4
12 746	17 783	25 329	6,8	0,0	3,3	7,6	0,0	170,7
10 118	18 965	27 167	21,3	0,2	3,4	9,8	0,2	165,9
10 840	15 137	26 618	23,3	0,4	2,1	10,5	0,1	166,4
17 328	22 682	36 710	26,9	0,4	0,5	10,0	0,4	170,3
16 571	24 408	34 854	20,6	0,7	5,0	10,8	1,6	168,6
16 032	23 224	29 931	26,5	0,3	1,9	9,2	1,2	167,7
14 314	20 532	30 618	18,2	1,0	5,5	10,1	0,1	170,2
12 372	20 265	30 137	23,9	0,2	0,4	10,8	0,0	163,6
16 123	30 144	39 935	3,9	1,3	1,5	9,0	0,0	171,4
12 719	19 419	26 130	17,8	0,2	1,1	10,0	0,0	169,5
13 745	20 159	29 432	19,7	0,7	2,7	10,2	0,4	170,5
16 610	21 169	31 514	15,8	0,1	4,6	10,2	0,0	166,0
15 784	20 908	32 129	22,0	0,1	3,0	9,6	0,2	164,8
16 652	32 226	42 257	21,8	1,6	8,9	10,2	0,9	174,6
15 429	18 604	25 177	22,3	0,0	8,7	10,2	0,2	165,3
15 510	23 052	30 155	22,2	0,2	4,2	11,3	1,6	167,5
13 075	18 604	26 552	18,7	0,4	3,1	10,5	0,0	166,4
10 044	17 113	26 049	19,9	0,2	2,4	10,1	6,2	163,7
14 839	18 512	25 275	22,3	0,2	1,6	11,2	0,0	171,7
11 541	14 260	16 902	15,5	0,1	0,9	10,2	0,0	175,4
11 824	15 020	18 457	6,4	0,6	12,3	9,5	2,8	171,5
14 601	17 711	19 833	25,0	0,0	0,0	9,5	0,0	168,5
12 845	21 750	40 608	27,2	0,0	2,0	9,9	0,0	168,2
12 216	17 731	25 466	20,9	0,2	2,3	10,3	0,0	166,8
13 605	19 628	31 397	24,4	0,0	1,5	10,1	0,0	165,3
12 512	17 220	28 287	16,5	0,2	1,4	10,0	0,0	167,6
9 936	17 709	21 301	18,0	0,0	0,2	10,6	0,0	161,6
12 231	16 760	22 970	17,9	0,0	1,9	10,0	0,0	167,2
12 035	17 206	24 974	19,0	0,1	1,7	10,5	0,1	168,1
10 560	19 933	26 872	18,7	0,2	1,9	11,7	0,0	167,3
12 050	17 434	24 088	20,6	0,2	2,5	10,3	0,0	166,5
14 194	18 747	26 643	20,1	0,2	3,3	10,4	0,0	164,8
12 834	20 920	39 831	19,6	0,5	6,3	10,2	0,0	170,5
13 318	16 555	22 626	13,7	0,1	2,2	11,4	0,0	164,9
15 596	19 134	25 830	18,0	0,4	4,4	9,5	0,0	170,1
10 507	13 488	21 004	12,4	0,1	3,5	10,5	0,0	163,9
10 251	15 113	19 620	16,0	0,1	1,6	10,5	0,0	167,8
9 784	12 456	18 450	12,0	0,1	3,1	11,7	0,1	171,4
11 651	16 038	24 541	18,4	0,2	2,3	9,5	0,0	167,7
10 468	15 242	22 621	25,9	0,3	1,5	10,3	0,0	171,1
8 533	9 846	15 110	13,3	0,1	11,0	8,2	0,0	165,3

**Průměrná hrubá měsíční mzda, placená doba
podle podskupin zaměstnání KZAM-R**

kraj: **Královéhradecký**

Podskupiny zaměstnání KZAM-R	Počet zaměstnanců přepočtený podle placených měsíců	Průměr
		Kč/měs
4123 Nižší finanční, daňoví úředníci a úředníci v příbuzných oborech	17	19 799
4131 Úředníci ve skladech	509	15 106
4132 Úředníci ve výrobě (např. výrobní plánovači)	169	17 996
4133 Úředníci v dopravě a v přepravě (dispečeři, kontrolori apod.)	115	16 482
4141 Řadoví knihovníci, archiváři, evidenční pracovníci	18	14 912
4142 Poštovní doručovatelé, úředníci v třídárnách	773	14 340
4190 Nižší pracovníci jinde neuvedení ostatní	134	16 248
4211 Pokladníci (v bankách, pojišťovnách, spořitelnách, na poště)	88	16 983
4212 Úředníci na přepážkách a směnárnicích	395	15 401
4213 Pokladníci v obchodě, společném stravování apod.	147	10 221
4214 Prodavači vstupenek, jízdenek apod.	86	16 288
4222 Recepční	50	13 406
4223 Telefonisté	38	15 109
5121 Pracovníci dohlížející nad obsluhujícím personálem, hospodyně	27	15 689
5122 Kuchaři	201	11 942
5123 Čišníci, servírky	43	11 485
5144 Maséři	17	12 027
5161 Hasiči, požárníci	33	18 698
5162 Pracovníci bezpečnostních orgánů (např. policisté, strážníci)	14	12 820
5169 Ostatní pracovníci ochrany a ostrahy jinde neuvedení	163	13 984
5211 Prodavači v obchodech	431	10 394
6112 Ovocnáři, vinaři, chmelaři a ostatní pěstitelé plodin rostoucích na stromech	47	12 209
6113 Zahradníci a pěstitelé zahradních plodin a sazenic	24	10 919
6121 Chovatelé hospodářských zvířat (kromě drůbeže a včel)	200	13 723
6142 Dělníci pro těžbu dřeva (kromě obsluhy pojízdných zařízení)	154	15 410
7121 Zedníci pracující s tradičními materiály (bambus, hlína atd.)	36	13 363
7122 Zedníci, kameníci, omítkáři	313	14 711
7123 Betonáři, dělníci specializovaní na pokládání betonových povrchů	17	18 888
7124 Tesaři a truhláři	89	16 709
7125 Stavební montážníci	15	17 396
7127 Lešenáři	16	21 977
7129 Ostatní stavební dělníci hlavní stavební výroby a pracovníci v ostatních oborech	38	14 927
7136 Instalatéři, potrubáři, stavební zámečníci, klempíři	382	18 512
7137 Stavební a provozní elektrikáři	114	17 778
7139 Ostatní dělníci zajišťující dokončovací stavební práce a dělníci v příbuzných obor.	20	13 787
7141 Malíři a tapetáři	33	14 148
7142 Lakýrníci a pracovníci v příbuzných oborech	122	18 272
7212 Svářeči, řezači plamenem a páječi	159	19 317
7213 Výrobci a opraváři výrobků a dílů z plechů	87	16 811
7221 Kováři, obsluha kováčích lisů, obsluha bucharů	16	14 709
7222 Nástrojaři, kovomodeláři, kovodělníci, zámečníci	1 746	16 258
7223 Seřizovači a obsluha obráběcích strojů (kromě automatických a poloautomatických)	763	18 070

Průměrná hrubá měsíční mzda, placená doba
podle podskupin zaměstnání KZAM-R

kraj: **Královéhradecký**

Diferenciace			Složky hrubé mzdy					Placená doba
			prémie a odměny	příplatky za přesčas	příplatky ostatní	náhrady	odměny za pohotovost	
1. decil	medián	9. decil						
Kč/měs	Kč/měs	Kč/měs	%	%	%	%	%	hod/měs
13 539	19 055	25 205	14,1	0,0	13,3	10,5	0,0	168,2
10 392	14 963	20 210	19,4	1,0	5,1	11,2	0,4	171,9
10 523	16 940	25 716	18,0	0,3	3,6	9,6	0,0	165,5
11 891	15 439	21 548	14,7	1,1	8,1	11,1	0,0	177,3
10 871	14 506	22 124	18,7	0,0	0,7	10,0	0,0	165,7
12 186	14 127	16 849	17,3	0,2	11,6	10,5	0,0	160,0
10 351	15 284	22 805	25,6	0,5	0,5	9,3	0,4	172,5
12 708	16 605	21 262	19,9	0,3	8,5	9,8	0,0	164,1
13 189	15 064	17 569	18,7	0,1	11,4	9,2	0,0	156,2
7 954	10 285	12 293	14,0	0,1	7,5	10,2	0,0	166,9
13 528	16 476	18 743	8,5	1,6	11,0	12,1	0,5	179,1
9 748	14 187	16 149	16,5	0,5	7,5	10,6	0,0	170,4
8 948	15 169	22 595	17,8	0,4	6,1	10,0	0,0	169,6
10 341	15 887	20 862	25,8	2,2	5,6	10,9	0,0	170,1
8 275	11 776	15 211	20,8	0,8	3,4	10,4	0,0	172,4
8 990	10 898	14 268	13,9	0,7	11,3	9,5	0,0	180,9
8 361	12 301	16 967	22,3	0,8	6,7	9,6	0,0	178,3
15 921	18 222	22 714	5,6	2,5	15,6	9,9	4,7	179,3
10 925	12 075	15 230	4,5	0,3	19,8	8,0	0,0	182,3
9 074	13 812	19 002	17,8	1,0	10,3	10,4	0,3	170,4
7 733	9 822	13 408	19,2	0,4	4,9	10,8	0,0	170,8
9 204	11 866	16 314	21,0	2,0	0,3	13,5	0,0	181,8
8 839	10 532	13 932	14,4	0,8	1,3	13,5	0,2	174,3
10 358	13 299	18 040	16,2	1,4	5,8	9,9	0,2	180,4
12 014	15 144	19 192	23,4	0,4	1,0	16,2	0,0	168,4
10 435	13 097	17 077	25,2	1,2	0,5	13,3	0,0	183,5
10 822	13 827	19 366	19,7	1,1	2,0	13,3	0,0	180,9
13 599	18 660	24 805	23,8	3,0	0,1	14,7	0,0	194,8
12 095	15 658	23 528	24,8	2,1	1,6	12,6	0,0	184,4
12 023	18 233	21 983	21,1	1,3	1,7	13,8	0,0	189,8
17 444	21 622	27 411	7,1	0,0	1,1	13,1	1,0	160,3
11 150	15 299	17 456	21,0	1,4	3,2	11,6	0,4	180,5
13 828	18 740	22 881	20,9	0,7	1,3	13,9	2,4	175,4
12 896	17 536	23 409	24,6	1,8	3,1	11,4	1,7	178,6
8 028	14 317	18 312	28,8	0,9	0,2	14,8	0,0	168,8
10 729	13 983	16 575	23,8	1,0	2,1	12,3	0,0	176,2
13 196	18 406	22 836	23,0	2,0	8,7	11,2	0,0	175,7
13 221	19 647	25 669	18,3	1,5	5,5	12,6	0,0	180,4
12 127	16 712	21 041	11,2	1,6	3,2	12,8	0,0	180,5
8 592	14 319	24 872	21,5	1,5	2,3	13,1	0,4	173,1
11 740	15 362	22 033	18,7	1,5	4,7	12,1	0,6	172,5
12 804	17 478	24 244	18,1	1,9	7,5	11,9	0,0	173,0

**Průměrná hrubá měsíční mzda, placená doba
podle podskupin zaměstnání KZAM-R**

kraj: **Královéhradecký**

Podskupiny zaměstnání KZAM-R	Počet zaměstnanců přepočtený podle placených měsíců	Průměr
		Kč/měs
7224 Brusiči, leštiči a ostříči nástrojů	92	17 212
7231 Mechanici a opraváři motorových vozidel	153	15 842
7235 Mechanici a opraváři obráběcích, zemědělských strojů a průmyslového zařízení	753	16 735
7239 Ostatní mechanici a opraváři strojů a zařízení bez elektro jinde neuvedení	193	14 023
7241 Elektromechanici, opraváři a seřizovači různých typů elektrických zařízení	1 525	17 853
7242 Mechanici, opraváři a seřizovači elektrických částí aut, letadel, lodí	54	18 168
7243 Mechanici, seřizovači, opraváři elektronických zařízení	207	18 865
7245 Montéři a opraváři rozhlasových a TV přijímačů, magnetofonů	38	25 377
7246 Montéři a opraváři silnoproudých elektrických vedení	273	20 605
7311 Výrobci, mechanici a opraváři přesných přístrojů a zařízení	668	16 396
7341 Tiskaři, sazeči (kromě obsluhy tiskárenských strojů)	23	20 790
7411 Zpracovatelé masa, ryb vč. uzenářů a konzervovačů masa a ryb	124	15 270
7412 Zpracovatelé pekárenských a cukrářských výrobků	56	10 914
7419 Ostatní zpracovatelé - výrobci potravinářských výrobků jinde neuvedení	11	12 070
7421 Impregnační a úpraváři dřeva	128	12 959
7422 Umělečtí truhláři, řezbáři, výrobci a opraváři výrobků ze dřeva vč. opravářů	91	15 385
7431 Kvalifikovaní dělníci připravující přírodní vlákno pro další zpracování	73	11 356
7432 Přádlači, ruční tkalci, pletáři a jiní výrobci ručně vyráběných tkanin	143	11 436
7435 Modeláři a střihači textilu, kůží a podobných materiálů	48	12 110
7436 Švadleny, vyšivači a pracovníci v příbuzných oborech	155	13 911
7439 Ostatní dělníci při výrobě textilu, oděvů a výrobků z kůží, kožešin	248	12 477
8122 Obsluha zařízení ve slévárství (taviči, slévači)	198	22 159
8123 Obsluha zařízení na tepelné zpracování kovů	48	20 765
8139 Obsluha ostatních zařízení na výrobu skla a keramiky	44	12 680
8141 Obsluha pily a jiného zařízení na zpracování dřeva	67	14 538
8159 Obsluha ostatních zařízení při chemické výrobě jinde neuvedená	68	14 739
8161 Obsluha zařízení při výrobě a rozvodu elektřiny	94	20 847
8162 Obsluha parních turbín, ohříváčů a motorů	128	17 261
8163 Obsluha zařízení při úpravě, čištění a rozvodu vody	365	16 433
8171 Obsluha automatických nebo poloautomatických montážních linek	403	19 694
8211 Obsluha automatických nebo poloautomatických obráběcích strojů (kromě 722)	1 267	19 144
8223 Obsluha strojů při konečné úpravě a nanášení ochranných povlaků	84	13 864
8229 Obsluha strojů na výrobu chemických výrobků jinde neuvedená	20	15 746
8231 Obsluha strojů na výrobu pryžových výrobků (např. obuvi, pneumatik)	1 189	15 727
8232 Obsluha strojů na výrobu plastových výrobků (vč. laminování)	242	17 437
8251 Obsluha tiskárenských strojů	122	16 237
8253 Obsluha strojů na výrobu předmětů z lepenky (vč. kartonáže)	20	12 386
8255 Obsluha strojů na výrobu předmětů z papíru (vč. celofánu)	137	14 720
8261 Obsluha strojů na úpravu vláken, dopřádání a navijení příze	520	13 414
8262 Obsluha tkacích a pletacích strojů	489	14 188
8263 Obsluha šicích a vyšívacích strojů	637	11 871
8264 Obsluha strojů na bělení, barvení, čištění, praní, žehlení textilu	510	11 480

Průměrná hrubá měsíční mzda, placená doba
podle podskupin zaměstnání KZAM-R

kraj: **Královéhradecký**

Diferenciace			Složky hrubé mzdy					Placená doba
			prémie a odměny	příplatky za přesčas	příplatky ostatní	náhrady	odměny za pohotovost	
1. decil	medián	9. decil						
Kč/měs	Kč/měs	Kč/měs	%	%	%	%	%	hod/měs
11 968	15 896	24 845	20,3	1,9	7,2	11,8	0,1	170,7
11 904	16 041	19 926	21,3	1,2	3,5	12,4	0,8	178,4
11 927	16 021	21 754	17,2	1,8	6,4	11,3	0,4	173,9
10 641	13 256	18 051	15,2	1,5	6,0	12,2	0,0	171,5
12 542	17 172	24 214	20,7	1,3	9,4	13,7	0,4	171,4
14 577	18 457	20 835	13,8	1,1	13,0	11,3	0,1	176,6
12 966	17 888	26 800	19,2	1,1	8,3	10,2	0,5	168,8
12 644	25 917	37 084	17,4	2,8	10,7	11,2	1,7	174,6
15 252	20 919	25 706	20,8	1,0	2,6	11,7	4,4	170,4
11 432	16 917	20 340	28,7	1,2	19,2	11,2	0,0	162,0
15 037	20 018	26 170	13,4	1,2	8,2	10,0	0,0	169,3
11 276	14 645	20 865	17,4	0,8	2,5	14,2	0,0	172,1
7 449	9 727	15 781	13,0	2,0	7,4	10,6	0,0	176,9
9 201	12 258	14 634	9,9	1,5	9,0	8,9	0,0	181,8
9 700	12 688	16 677	30,5	0,8	1,8	14,0	0,1	169,5
11 088	15 468	19 665	15,1	0,3	2,5	13,7	0,0	162,5
7 673	11 270	14 772	25,7	1,2	8,8	13,4	0,0	167,6
8 483	10 775	15 127	24,4	1,3	8,9	12,7	0,0	168,5
7 350	13 029	15 160	19,5	0,9	4,2	13,3	0,0	165,8
8 672	13 186	20 285	26,9	0,9	2,9	13,3	0,0	168,8
8 533	11 570	17 833	27,5	1,0	9,1	11,8	0,0	166,7
13 066	23 565	27 965	21,8	1,3	21,2	10,1	0,0	166,9
13 445	22 180	25 482	19,7	1,7	16,7	10,3	0,2	172,1
9 765	11 618	17 029	28,5	0,9	3,4	11,7	0,0	165,4
11 738	14 145	18 161	24,6	0,3	0,7	14,0	0,0	169,8
10 276	13 355	20 979	23,6	0,8	4,5	12,4	0,0	167,2
15 003	21 090	26 782	13,6	0,7	15,2	10,7	0,2	166,3
11 592	16 035	25 689	15,0	2,7	13,6	10,5	0,4	180,7
12 198	16 760	19 757	23,3	1,0	4,6	10,4	1,0	168,6
15 342	18 925	25 588	9,4	1,6	8,2	9,4	0,0	168,2
13 606	19 275	23 747	27,3	1,2	10,9	11,6	0,0	167,9
9 956	13 249	18 544	13,7	2,0	9,7	12,6	0,0	173,8
9 251	16 612	19 939	37,3	1,0	5,4	11,1	0,0	168,9
12 140	15 250	19 936	17,8	1,8	5,6	13,4	0,1	169,9
14 658	17 440	20 629	29,4	1,6	9,3	9,9	0,1	171,5
10 007	14 827	25 135	15,3	1,2	11,6	11,7	0,0	169,6
8 354	10 433	17 904	33,1	0,5	0,5	13,8	0,0	168,7
11 716	14 114	18 544	14,0	0,8	7,8	10,0	0,0	170,8
9 813	12 907	17 479	20,7	1,1	11,2	14,0	0,0	165,5
9 784	14 006	18 795	19,5	1,1	9,3	11,9	0,0	164,9
8 445	11 537	15 703	15,4	0,5	4,7	11,3	0,0	164,3
8 872	11 140	14 830	17,0	1,0	9,8	12,4	0,0	168,3

**Průměrná hrubá měsíční mzda, placená doba
podle podskupin zaměstnání KZAM-R**

kraj: **Královéhradecký**

Podskupiny zaměstnání KZAM-R	Počet zaměstnanců přepočtený podle placených měsíců	Průměr
		Kč/měs
8269 Obsluha ostatních strojů na výrobu textilních, kožešinových a kožených výrobků	149	11 085
8271 Obsluha strojů na zpracování a konzervování masa a ryb	28	13 899
8281 Montážní dělníci montující mechanická zařízení (stroje, vozidla)	735	17 887
8282 Montážní dělníci montující elektrická zařízení	450	12 422
8284 Montážní dělníci montující výrobky z kovů, pryže a plastů	52	11 234
8290 Obsluha jiných stacionárních zařízení a ostatní montážní dělníci	263	15 518
8311 Strojvedoucí	229	23 569
8321 Řidiči osobních a malých dodávkových automobilů, taxikáři	65	16 974
8323 Řidiči autobusů, trolejbusů a tramvají	332	18 912
8324 Řidiči nákladních automobilů a tahačů	550	16 942
8326 Řidiči speciálních vozidel	130	17 413
8331 Obsluha zemědělských a lesních strojů	341	15 881
8332 Obsluha zemních a příbuzných strojů	210	20 468
8333 Obsluha jeřábů, zdvihacích a podobných manipulačních zařízení	122	16 264
8334 Obsluha vysokozdvíhacích a ostatních motorových vozíků	232	14 931
9132 Pomocníci a uklízeči v kancelářích, hotelích, nemocnicích a jiných zařízeních	353	9 421
9141 Domovníci, správci domu	32	13 578
9152 Vrátní, hlídači, uváděči a šatnářky	180	11 425
9161 Sběrači odpadků, popeláři	104	12 224
9162 Metaři, čističi záchodků, žump, kanálů a podobných zařízení	11	15 617
9211 Pomocní a nekvalifikovaní dělníci v zemědělství	46	13 169
9312 Pomocní a nekvalifikovaní dělníci na stavbách a údržbě silnic, přehrad	63	16 292
9313 Pomocní a nekvalifikovaní dělníci na stavbách budov	11	10 887
9321 Pomocní a nekvalifikovaní montážní a manipulační dělníci	1 280	13 028
9322 Ruční baliči a pytlovači	193	15 192
9323 Dělníci nádvorní skupiny (pomocní montéři)	277	13 232
9331 Řidiči vozidel poháněných ručně nebo nožně	11	12 882
9332 Obsluha povozů a zařízení poháněných zvířaty	11	11 594
9333 Vazači a nosiči břemen, přístavní dělníci (dokaři)	22	14 227
9339 Pomocní a nekvalifikovaní pracovníci v dopravě, ve skladech, v telekomunikacích	623	12 396

Průměrná hrubá měsíční mzda, placená doba
podle podskupin zaměstnání KZAM-R

kraj: **Královéhradecký**

Diferenciace			Složky hrubé mzdy					Placená doba
			prémie a odměny	příplatky za přesčas	příplatky ostatní	náhrady	odměny za pohotovost	
1. decil	medián	9. decil						
Kč/měs	Kč/měs	Kč/měs	%	%	%	%	%	hod/měs
7 799	9 936	15 958	22,5	0,9	5,5	13,2	0,0	166,1
10 832	12 960	17 927	15,6	0,6	2,0	14,3	0,0	176,2
13 858	18 194	21 369	19,9	1,6	13,7	9,7	0,0	170,4
9 002	12 320	15 843	13,6	1,6	5,2	13,0	0,0	168,7
8 498	10 112	14 306	15,2	0,9	2,3	12,1	0,0	167,9
11 950	14 479	20 602	14,2	1,8	9,6	13,9	0,0	166,8
21 833	23 668	25 580	13,8	1,4	19,5	11,4	0,2	172,7
13 222	16 030	21 235	19,9	1,1	2,6	10,9	0,2	175,3
17 119	18 638	20 911	8,6	2,2	14,3	9,3	3,0	191,8
12 545	16 204	22 544	25,2	2,1	2,4	11,5	0,4	187,8
13 115	16 904	22 114	15,6	3,3	3,4	11,0	0,4	191,0
11 569	15 729	20 410	22,5	3,0	2,0	13,4	0,0	194,0
15 347	20 148	25 205	28,5	2,2	2,2	12,4	0,8	184,3
9 198	15 968	22 416	20,5	1,9	3,6	11,6	0,3	177,2
11 393	14 803	18 652	19,1	1,3	5,5	11,7	0,0	171,9
7 303	9 074	11 949	16,9	0,5	4,2	11,7	0,0	167,8
10 227	13 031	17 618	19,6	0,3	6,4	11,6	0,3	169,9
7 767	11 186	15 444	16,0	1,9	13,4	10,4	0,0	176,4
10 075	11 773	14 790	5,9	2,0	7,6	10,0	0,1	184,6
10 731	16 237	18 735	29,3	0,3	3,5	14,4	0,3	165,3
9 406	13 733	15 991	16,3	4,2	11,8	8,7	0,0	187,0
12 576	15 088	24 034	28,9	0,9	0,2	10,6	0,1	169,2
7 835	10 229	14 952	23,0	0,1	0,5	10,4	0,0	175,0
9 225	12 535	17 047	13,1	1,4	5,8	12,4	0,0	169,2
8 676	13 342	23 543	22,2	0,8	9,3	10,8	0,0	165,3
11 064	12 851	15 886	17,0	0,1	3,1	7,9	0,0	168,7
8 957	12 469	15 636	30,5	2,1	1,0	11,7	0,0	187,2
9 276	12 140	13 138	14,6	0,2	0,8	15,2	0,0	163,5
11 383	13 842	19 497	10,0	1,5	1,5	8,7	0,1	181,4
9 380	12 462	15 516	13,4	0,8	3,5	11,9	0,2	172,2

**Průměrná měsíční odpracovaná a neodpracovaná doba zaměstnanců
podle podskupin zaměstnání KZAM-R**

kraj: Královéhradecký

Podskupiny zaměstnání KZAM-R	Počet zaměstnanců přečtený podle eviden. měsíců	Odpracovaná doba		Neodpracovaná doba		
		celkem	z toho přesčas	celkem	z toho	
					nemoc	dovolená
		hod/měs	hod/měs	dnů/měs	dnů/měs	dnů/měs
1210 Ředitelé a prezidenti velkých organizací, podniků	100	150,4	0,0	2,3	0,1	1,9
1221 Ved. pracovníci v zemědělství, lesnictví, rybář. a mysliv.	56	150,9	0,4	2,6	0,2	2,3
1222 Vedoucí pracovníci v průmyslu (ve výrobě)	427	147,5	1,9	2,7	0,3	2,0
1223 Vedoucí pracovníci ve stavebnictví a zeměměřičtví	58	152,0	1,3	2,6	0,2	1,9
1224 Vedoucí pracovníci ve velkoobchodě a v maloobchodě	117	150,2	0,2	2,7	0,4	1,8
1226 Ved. pracovníci v dopr., skladování, telekom. a na pošt. úř.	317	133,4	0,1	3,6	0,7	2,3
1227 Ved. prac. v organ.zaměřených na poskytování obch.slůž.	92	145,7	0,1	2,9	0,3	2,1
1229 Ved. pracovních dílčích celků jinde neuved. (kult.,zdrav.)	57	143,5	0,6	3,2	0,2	2,9
1231 Vedoucí pracovníci finančních a hospodářských útvarů	272	148,0	0,2	2,6	0,2	2,1
1232 Ved. prac. personálních útvarů a útvarů průmysl. vztahů	49	146,9	0,2	2,7	0,3	2,1
1233 Vedoucí pracovníci odbytových útvarů (vč. průzkumu trhu)	194	147,3	0,4	2,5	0,3	2,0
1234 Ved. prac. reklamních útvarů a útvarů pro styk s veřejností	18	148,3	0,0	2,1	0,1	1,8
1235 Vedoucí pracovníci zásobovacích útvarů	73	147,0	0,7	2,8	0,5	2,0
1236 Vedoucí pracovníci výpočetních útvarů	44	143,8	0,4	2,9	0,5	2,1
1237 Vedoucí pracovníci výzkumných a vývojových útvarů	64	149,8	0,3	2,2	0,1	2,0
1239 Vedoucí pracovníci ostatních útvarů jinde neuvedení	203	148,3	1,9	2,7	0,3	2,1
1311 Vedoucí, ředitelé v zemědělství, lesnictví, rybářství	76	152,8	0,0	2,7	0,1	2,5
1312 Vedoucí, ředitelé v průmyslu (ve výrobě)	91	149,7	0,8	2,3	0,3	1,9
1313 Vedoucí, ředitelé ve stavebnictví a zeměměřičtví	34	157,5	0,0	2,1	0,4	1,6
1314 Vedoucí, ředitelé ve velkoobchodu a maloobchodu	111	146,8	0,8	3,3	0,6	2,0
1315 Vedoucí, ředitelé v restauracích a hotelích	10	150,1	0,0	2,9	0,5	2,0
1316 Vedoucí v dopravě, sklad., telekomun. a na pošt. úřadech	50	142,6	0,1	3,1	0,3	2,2
2113 Chemici	10	139,3	0,0	2,8	0,3	2,4
2119 Ostatní vědci a odborníci v příbuz. oborech jinde neuved.	52	143,8	0,2	2,8	0,3	2,3
2131 Projektanti a analytici výpočetních systémů	22	145,7	0,1	2,6	0,2	2,2
2132 Programátoři	84	146,7	1,1	2,7	0,4	2,0
2139 Ostatní odborníci zabývající se výp. tech. jinde neuvedení	129	148,3	1,0	2,8	0,3	2,0
2142 Projektanti staveb a areálů, stavební inženýři	58	141,6	0,2	3,0	0,6	2,3
2143 Projektanti elektrotechnických zařízení, elektroinženýři	95	146,4	1,6	3,0	0,4	2,0
2144 Projektanti elektronických syst. a telekomunikačních sítí	40	143,9	1,4	2,9	0,5	2,3
2145 Projektanti a konstruktéři strojních zařiz., strojní inženýři	125	147,4	0,9	2,6	0,4	2,1
2146 Chemičtí inženýři, technologové	16	149,3	0,1	2,2	0,2	1,8
2149 Ostatní architekti, projektanti, konstrukt.a techn.inženýři	166	144,5	0,5	2,8	0,4	2,0
2211 Bakteriologové, biologové, ekologové, zoologové	12	144,1	0,0	2,6	0,4	2,1
2213 Agronomové, šlechtitelé a odborníci v příbuzných oborech	34	149,8	0,4	2,2	0,2	2,0
2221 Lékaři, ordináři (kromě zubních lékařů)	43	151,5	1,8	2,8	0,5	2,0
2411 Odborní pracov. na úseku účetnictví, financí, daní, apod.	230	147,9	0,5	2,7	0,4	2,0
2412 Odbor. pracovníci na úseku zaměstnaneckých, pers. věcí	24	148,0	1,7	2,8	0,3	2,1
2413 Odborní pracovníci v bankovníctví a pojišťovnictví	357	143,8	0,3	3,0	0,6	2,1
2419 Ostatní odborní pracovníci v oblasti podnikání	130	144,3	0,8	2,8	0,4	2,1
2421 Právníci, právní poradci (mimo advokacie a soudnictví)	41	146,2	0,0	3,1	0,5	2,2
2432 Odborní pracovníci knihoven (kromě řadových)	15	148,2	0,0	2,6	0,3	2,1

**Průměrná měsíční odpracovaná a neodpracovaná doba zaměstnanců
podle podskupin zaměstnání KZAM-R**

kraj: Královéhradecký

Podskupiny zaměstnání KZAM-R	Počet zaměstnanců přečtený podle eviden. měsíců	Odpracovaná doba		Neodpracovaná doba		
		celkem	z toho přesčas	celkem	z toho	
					nemoc	dovolená
		hod/měs	hod/měs	dnů/měs	dnů/měs	dnů/měs
2441 Ekonomové - vědečtí pracovníci, specialisté, experti	77	144,6	0,9	2,9	0,5	2,0
2451 Spisovatelé, autoři, kritikové, novináři, redaktori	85	146,2	0,0	3,1	0,9	2,1
2470 Odborní administrativní pracovníci jinde neuvedení	38	145,0	1,4	2,7	0,4	2,0
3111 Technici ve fyzikálních a příbuzných oborech	90	141,7	3,0	3,3	0,8	2,1
3112 Stavební technici	343	148,3	1,5	2,8	0,6	2,1
3113 Elektrotechnici	381	143,2	4,1	3,3	0,7	2,2
3114 Elektronici a technici v radiokomunikacích a telekomunik.	65	145,4	1,5	2,9	0,3	2,1
3115 Strojírenští technici	625	147,5	4,9	3,0	0,7	2,0
3116 Chemičtí technici	89	140,4	1,1	3,1	0,7	2,2
3117 Důlní a hutní technici	36	153,7	8,5	2,3	0,2	2,0
3118 Technici v kartografii, kresličů a zeměměřičů	241	147,2	2,1	2,9	0,5	2,0
3119 Ostatní techničtí pracovníci jinde neuvedení	1 466	147,7	3,3	3,0	0,6	2,1
3121 Poradci ve výpočetní technice	15	142,5	0,5	3,1	0,6	2,2
3122 Operátoři a obsluha výpočetní techniky	81	143,0	0,7	2,9	0,5	2,0
3123 Operátoři průmyslových robotů, nc strojů	14	152,0	10,5	2,9	0,3	1,7
3129 Ostatní technici ve výpočetní technice jinde neuvedení	23	144,0	0,1	2,8	0,2	2,1
3151 Kolaudační technici a technici protipožární ochrany	13	137,3	1,4	4,0	1,3	2,4
3152 Bezpečnostní tech.a tech. pro kontrolu zdravotní nezávad.	222	143,2	1,8	3,1	0,6	2,1
3211 Technici a laboranti v oblasti biologie a v příbuz. oborech	27	140,1	1,5	3,1	0,8	2,1
3212 Technici v agronomii, v lesnictví a v zemědělství	478	149,6	0,9	2,8	0,4	2,4
3226 Rehabilitační a fyzioterapeutičtí pracovníci	74	147,3	0,6	3,5	1,2	2,0
3231 Ošetřovatelé, všeobecné zdravotní sestry	105	148,6	3,7	3,0	0,7	2,1
3412 Pojišťovací agenti	54	144,5	0,0	3,0	1,0	2,0
3415 Obchodní cestující, prof. poradci v obchodě, obch.zástupci	197	148,7	0,5	2,5	0,4	1,8
3416 Nákupčí	256	143,3	1,2	3,1	0,7	2,1
3421 Obchodní agenti	370	142,9	0,2	3,0	0,5	2,1
3422 Odbytoví a přepravní agenti	407	144,3	1,3	3,1	0,7	2,1
3429 Ostatní obchodní agenti a makléři jinde neuvedení	13	137,1	0,0	3,3	1,2	2,0
3431 Odborné sekretářky, sekretáři	122	144,5	0,0	2,9	0,6	2,0
3433 Prac. v oblasti účetnictví,fakturace,rozpočet., kalkulace	946	145,9	0,7	2,9	0,6	2,0
3434 Pracovníci v oblasti statistiky a matematiky	19	145,1	1,8	2,9	0,2	2,1
3435 Pracovníci v oblasti práce a mezd (kromě účetních)	85	144,3	1,0	2,9	0,6	2,0
3436 Referenti osobních oddělení	94	142,3	0,7	3,0	0,5	2,1
3439 Ostatní odborní administrativní pracovníci jinde neuvedení	459	145,7	2,3	3,2	0,6	2,0
3441 Celní pracovníci	16	144,6	0,6	2,7	0,1	2,4
3449 Ostatní celní a daňoví pracovníci a prac. v příb. oborech	31	144,2	1,8	3,3	1,2	2,0
3471 Aranžéři, průmysloví a komerční návrháři,bytoví architekti	25	141,3	1,2	3,0	0,8	2,1
4112 Kancelářští pracovníci a obsluha zařiz. na zpracování textu	40	140,0	0,4	3,6	1,3	2,1
4113 Pracovníci přípravy dat výpočetní techniky	134	143,6	0,3	3,5	1,1	2,1
4115 Sekretářky, sekretáři	249	144,4	0,9	3,0	0,8	1,9
4121 Nižší účetní	163	147,7	1,2	3,0	0,7	2,0
4122 Nižší statistici	10	146,9	0,6	2,4	1,0	1,3

**Průměrná měsíční odpracovaná a neodpracovaná doba zaměstnanců
podle podskupin zaměstnání KZAM-R**

kraj: Královéhradecký

Podskupiny zaměstnání KZAM-R	Počet zaměstnanců přečtený podle eviden. měsíců	Odpracovaná doba		Neodpracovaná doba		
		celkem	z toho přesčas	celkem	z toho	
					nemoc	dovolená
		hod/měs	hod/měs	dnů/měs	dnů/měs	dnů/měs
4123 Nižší finanční, daňoví úředníci a úředníci v příb. oborech	17	139,2	0,0	3,7	1,0	2,1
4131 Úředníci ve skladech	509	145,8	5,6	3,4	0,8	2,1
4132 Úředníci ve výrobě (např. výrobní plánovači)	169	143,1	1,4	2,9	0,6	2,0
4133 Úředníci v dopravě a v přepravě (dispečeri, kontr. apod.)	115	148,8	6,4	3,7	0,7	2,7
4141 Řadoví knihovníci, archiváři, evidenční pracovníci	18	135,7	0,1	3,9	1,9	1,9
4142 Poštovní doručovatelé, úředníci v třídárnách	773	128,4	1,2	4,3	1,6	2,1
4190 Nižší pracovníci jinde neuvedení ostatní	134	149,5	3,1	2,9	0,9	1,9
4211 Pokladníci (v bankách, pojišťov., spořitelnách, na poště)	88	139,3	1,3	3,3	0,7	2,1
4212 Úředníci na přepážkách a směnárnici	395	127,7	1,0	4,0	1,3	2,1
4213 Pokladníci v obchodě, společném stravování apod.	147	138,7	0,3	3,8	1,6	1,8
4214 Prodavači vstupenek, jízdenek apod.	86	145,7	8,1	4,4	0,8	3,3
4222 Recepční	50	146,9	1,6	3,0	0,7	2,0
4223 Telefonisté	38	139,7	2,6	3,9	1,6	1,8
5121 Pracovníci dohlížející nad obsluh. personálem, hospodyně	27	149,0	3,1	2,7	0,2	2,2
5122 Kuchaři	201	141,8	2,2	3,9	1,5	1,9
5123 Čišníci, servírky	43	149,7	1,5	3,8	1,5	2,0
5144 Maséři	17	149,7	1,1	3,6	1,3	2,0
5161 Hasiči, požárníci	33	156,4	15,6	3,0	0,4	2,2
5162 Pracovníci bezpečnostních orgánů (policisté, strážníci)	14	162,0	20,1	2,6	1,2	1,4
5169 Ostatní pracovníci ochrany a ostrahy jinde neuvedení	163	143,6	6,7	3,5	1,3	2,0
5211 Prodavači v obchodech	431	142,9	1,8	3,6	1,4	1,9
6112 Ovocnáři, vinaři, a ostatní pěst. plodin rost. na stromech	47	146,1	8,9	4,4	1,4	2,3
6113 Zahradníci a pěstitelé zahradních plodin a sazenic	24	138,1	5,0	4,6	1,7	2,2
6121 Chovatelé hospodářských zvířat (kromě drůbeže a včel)	200	147,0	9,1	4,1	1,9	2,0
6142 Dělníci pro těžbu dřeva (kromě obsluhy pojezdových zařiz.)	154	133,3	1,5	4,5	1,6	2,3
7121 Zedníci z tradičních materiálů (bambus, hlína atd.)	36	130,1	5,6	6,5	3,5	1,7
7122 Zedníci, kameníci, omítkáři	313	138,9	5,4	5,2	2,2	2,0
7123 Betonáři, děl.specializovaní na pokládání beton. povrchů	17	149,2	14,0	5,5	1,9	2,5
7124 Tesaři a truhláři	89	144,0	9,1	5,0	2,1	2,0
7125 Stavební montážníci	15	140,1	7,9	5,9	2,0	2,0
7127 Lešenáři	16	138,5	2,6	2,9	0,9	1,9
7129 Ostatní stavební děl. stav. výroby a prac. v ost. oborech	38	146,6	8,0	4,2	1,4	2,0
7136 Instalatéři, potrubáři, stavební zámečníci, klempíři	382	143,3	6,0	4,1	1,2	2,2
7137 Stavební a provozní elektrikáři	114	152,5	10,2	3,3	0,6	2,0
7139 Ostatní dělníci zajišťující dokončovací stavební práce	20	139,3	4,1	3,9	0,8	2,3
7141 Malíři a tapetáři	33	141,2	5,0	4,4	1,8	2,2
7142 Lakýrníci a pracovníci v příbuzných oborech	122	146,2	12,3	3,8	1,6	1,9
7212 Svářeči, řezači plamenem a páječi	159	147,8	13,0	4,1	1,2	2,0
7213 Výrobci a opraváři výrobků a dílů z plechů	87	139,7	8,7	5,1	2,3	2,1
7221 Kováři, obsluha kováčích lisů, obsluha bucharů	16	138,0	7,3	4,5	2,0	2,0
7222 Nástrojáři, kovomodeláři, kovodělníci, zámečníci	1 746	142,6	9,0	3,9	1,4	2,0
7223 Seřizovači a obsluha obráběcích strojů	763	145,4	10,7	3,6	1,1	1,9

**Průměrná měsíční odpracovaná a neodpracovaná doba zaměstnanců
podle podskupin zaměstnání KZAM-R**

kraj: Královéhradecký

Podskupiny zaměstnání KZAM-R	Počet zaměstnanců přečtený podle eviden. měsíců	Odpracovaná doba		Neodpracovaná doba		
		celkem	z toho přesčas	celkem	z toho	
					nemoc	dovolená
		hod/měs	hod/měs	dnů/měs	dnů/měs	dnů/měs
7224 Brusiči, leštiči a ostříči nástrojů	92	142,8	7,3	3,6	1,2	1,9
7231 Mechanici a opraváři motorových vozidel	153	145,8	7,2	4,1	1,3	1,9
7235 Mechanici obráběcích, zemědělských strojů a prům. zařiz.	753	147,6	9,2	3,4	1,0	1,9
7239 Ostatní mechanici a opraváři strojů a zařízení bez elektro	193	143,1	8,3	3,7	1,1	1,9
7241 Elektromech.a seřizovači různých typů elektrických zařiz.	1 525	136,1	6,6	4,6	1,3	2,1
7242 Mechanici, opraváři a seřizovači elektr. částí aut, letadel	54	148,8	6,1	3,6	0,6	2,7
7243 Mechanici, seřizovači, opraváři elektronických zařízení	207	138,1	5,5	4,0	1,4	2,0
7245 Montéři a opraváři rozhlasových a TV přijímačů,magnetof.	38	147,8	9,5	3,5	0,6	2,2
7246 Montéři a opraváři silnoproudých elektrických vedení	273	138,2	6,1	4,3	1,2	2,2
7311 Výrobci, mechanici a opraváři přesných přístrojů a zařízení	668	132,2	4,6	4,0	1,8	2,0
7341 Tiskaři, sazeči (kromě obsluhy tiskárenských strojů)	23	146,4	6,4	3,0	0,6	2,2
7411 Zpracovatelé masa, ryb vč. uzenářů a konzerv. masa a ryb	124	135,0	3,5	4,7	2,1	2,0
7412 Zpracovatelé pekárenských a cukrářských výrobků	56	148,7	10,5	3,6	1,5	1,7
7419 Ostatní zpracovatelé - výrobci potravinářských výrobků	11	160,1	8,4	2,7	0,7	1,7
7421 Impregnátoři a úpraváři dřeva	128	129,1	4,6	5,2	2,8	1,7
7422 Uměleč. truhláři, řezbáři, výrobci a oprav.výrobků ze dřeva	91	129,3	1,5	4,4	1,8	1,9
7431 Kvalifikovaní dělníci připravující přírodní vlákna	73	135,4	6,7	4,3	1,5	2,0
7432 Prádláci, pletaři a jiní výrobci ručně vyráběných tkanin	143	135,5	8,2	4,3	2,0	1,9
7435 Modeláři a stříhači textilu, kůží a podobných materiálů	48	130,1	4,8	4,7	2,3	1,9
7436 Švadleny, vyšivači a pracovníci v příbuzných oborech	155	132,0	5,2	4,8	2,2	1,8
7439 Ostatní dělníci při výrobě textilu, oděvu a výrobků z kůží	248	133,1	5,0	4,4	2,0	1,8
8122 Obsluha zařízení ve slévárnictví (taviči, slévači)	198	143,2	8,9	3,1	1,1	1,8
8123 Obsluha zařízení na tepelné zpracování kovů	48	152,4	10,8	2,6	0,6	1,6
8139 Obsluha ostatních zařízení na výrobu skla a keramiky	44	133,9	5,2	4,2	2,2	1,9
8141 Obsluha pily a jiného zařízení na zpracování dřeva	67	139,3	1,5	3,9	1,5	2,0
8159 Obsluha ostat. zařízení při chemické výrobě jinde neuved.	68	134,7	3,3	4,3	1,8	2,0
8161 Obsluha zařízení při výrobě a rozvodu elektřiny	94	142,0	4,6	3,2	0,8	2,2
8162 Obsluha parních turbín, ohřivačů a motorů	128	157,3	15,5	3,0	0,8	1,9
8163 Obsluha zařízení při úpravě, čištění a rozvodu vody	365	145,0	5,9	3,1	0,8	2,1
8171 Obsluha automatických nebo poloaut. montážních linek	403	141,5	8,7	3,5	1,4	2,1
8211 Obsluha automat. nebo poloaut. obráb.strojů (kromě 722)	1 267	140,5	6,0	3,6	1,3	1,9
8223 Obsluha strojů při konečné úpravě ochranných povlaků	84	141,5	9,4	4,2	1,6	1,7
8229 Obsluha strojů na výrobu chemických výrobků jinde neuv.	20	144,0	5,5	3,3	0,8	1,8
8231 Obsluha strojů na výrobu pryžových výrobků (např. obuvi)	1 189	134,1	7,8	4,7	1,8	2,0
8232 Obsluha strojů na výrobu plast. výrobků (vč. laminování)	242	142,6	9,0	3,8	1,7	1,7
8251 Obsluha tiskárenských strojů	122	138,1	7,1	4,1	1,6	2,0
8253 Obsluha strojů na výrobu předm. z lepenky (vč.kartonáže)	20	128,3	1,7	5,3	2,6	2,0
8255 Obsluha strojů na výrobu předmětů z papíru (vč. celofánu)	137	139,6	5,2	4,1	1,5	2,0
8261 Obsluha strojů na úpravu vláken, dopřádání a navíj. příže	520	133,1	6,5	4,3	1,8	2,0
8262 Obsluha tkacích a pletacích strojů	489	135,6	6,0	3,9	1,7	1,7
8263 Obsluha šicích a vyšivacích strojů	637	129,7	3,2	4,6	2,4	1,8
8264 Obsluha strojů na bělení, barvení, čištění, praní, žehlení	510	136,9	5,9	4,1	1,6	2,0

**Průměrná měsíční odpracovaná a neodpracovaná doba zaměstnanců
podle podskupin zaměstnání KZAM-R**

kraj: Královéhradecký

Podskupiny zaměstnání KZAM-R	Počet zaměstnanců přečtený podle eviden. měsíců	Odpracovaná doba		Neodpracovaná doba		
		celkem	z toho přesčas	celkem	z toho	
					nemoc	dovolená
		hod/měs	hod/měs	dnů/měs	dnů/měs	dnů/měs
8269 Obsluha ost.strojů na výrobu textilních, kožešin. výrobků	149	134,8	4,4	4,2	1,6	1,9
8271 Obsluha strojů na zpracování a konzervování masa a ryb	28	126,8	2,0	6,2	3,5	2,0
8281 Montážní dělníci montující mechanická zařízení (stroje)	735	137,0	6,5	4,4	1,7	2,0
8282 Montážní dělníci montující elektrická zařízení	450	134,2	7,5	4,5	1,6	2,0
8284 Montážní dělníci montující výrobky z kovů, pryže a plastů	52	135,1	3,9	4,3	1,6	1,9
8290 Obsluha jin.stacionárních zařízení a ost. montážní dělníci	263	139,6	3,7	3,6	1,3	2,1
8311 Strojvedoucí	229	141,3	7,4	4,3	0,6	3,0
8321 Řidiči osobních a malých dodávkov. automobilů, taxikáři	65	151,7	7,1	3,0	0,7	2,2
8323 Řidiči autobusů, trolejbusů a tramvají	332	174,2	17,4	2,1	1,1	0,8
8324 Řidiči nákladních automobilů a tahačů	550	157,7	14,2	3,7	1,1	2,0
8326 Řidiči speciálních vozidel	130	164,8	18,9	3,2	0,7	1,9
8331 Obsluha zemědělských a lesních strojů	341	159,1	19,2	4,2	1,4	2,1
8332 Obsluha zemních a příbuzných strojů	210	151,6	13,0	4,1	1,1	2,2
8333 Obsluha jeřábů, zdvihacích a podob. manipulačních zařiz.	122	146,0	9,7	4,0	1,6	2,0
8334 Obsluha vysokozdvížných a ostatních motorových vozíků	232	143,8	7,4	3,7	1,1	2,0
9132 Pomocníci a uklízeči v kancelář., hotel., nemocnicích ap.	353	135,3	1,5	4,2	1,8	2,0
9141 Domovníci, správci domu	32	141,4	0,7	3,7	1,1	2,3
9152 Vrátní, hlídači, uváděči a šatnářky	180	148,9	10,3	3,5	1,4	2,0
9161 Sběrači odpadků, popeláři	104	153,7	10,3	3,8	1,2	2,2
9162 Metaři, čističi záchodků, žump, kanálů a podob. zařízení	11	130,1	1,6	4,7	1,7	2,4
9211 Pomocní a nekvalifikovaní dělníci v zemědělství	46	157,8	16,0	3,6	1,6	1,7
9312 Pomocní a nekvalifik. dělníci na stavbách a údržbě silnic	63	140,8	2,9	3,7	1,2	2,1
9313 Pomocní a nekvalifikovaní dělníci na stavbách budov	11	125,1	0,2	6,2	3,4	1,5
9321 Pomocní a nekvalifikovaní montážní a manipulační dělníci	1 280	133,8	6,4	4,6	2,0	1,9
9322 Ruční baliči a pytlavači	193	135,0	3,5	4,0	1,5	2,0
9323 Dělníci nádvorní skupiny (pomocní montéři)	277	137,8	0,6	4,0	1,7	1,5
9331 Řidiči vozidel poháněných ručně nebo nožně	11	160,8	15,2	3,3	0,6	2,1
9332 Obsluha povozů a zařízení poháněných zvířaty	11	122,9	1,2	5,4	2,7	2,2
9333 Vazači a nosiči břemen, přístavní dělníci (dokaři)	22	154,8	7,5	3,3	0,8	2,1
9339 Pomocní a nekvalif. prac. v dopr., ve skladech, v telekom.	623	140,6	4,7	4,1	1,4	2,2



Dodatek **- technický popis šetření**

Dodatek - Technický popis šetření

Technický popis šetření poskytuje základní informaci o koncepci šetření, postupech použitých při sběru dat, analýze dat a vytváření výstupních sestav, obsažených v publikaci. Dodatek je rozdělen do 3 hlavních částí: koncepce šetření, vstupní údaje, zpracování a analýza dat.

Koncepce šetření

Koncepce statistického šetření „Regionální statistika ceny práce“ za podnikatelskou sféru (RSCP-PS) se zabývá otázkami rozsahu šetření, opory výběru a vlastního výběru vzorku ekonomických subjektů (ES).

Rozsah šetření

Statistické šetření RSCP-PS za 4. čtvrtletí 2004 zahrnuje 2853 ekonomických subjektů, které reprezentují přibližně 1137 tisíc zaměstnanců. Okruh zpravodajských jednotek pro RSCP-PS tvoří ekonomické subjekty podnikatelské sféry s 10 a více zaměstnanci. Šetření je vyčerpávající pro jednotky s počtem zaměstnanců 1000 a vyšším. Pro jednotky s počtem zaměstnanců 10 až 999 je mzdové šetření výběrové.

Vzorek ekonomických subjektů RSCP-PS kopíruje odvětvovou skladbu firem podnikatelské sféry v jednotlivých krajích České republiky. Podnikatelská sféra je v RSCP definována podle zákona č. 1/1992 Sb. o mzdě, odměně za pracovní pohotovost a o průměrném výdělku. Tabulka 1 ukazuje rozsah výběrového souboru RSCP-PS bez non-response (dále jen výběrový soubor) pro 4. čtvrtletí 2004 a v tabulce 2 je přiblížena odvětvová skladba ekonomických subjektů z výběrového souboru RSCP-PS působících na území Královéhradeckého kraje.

Výběrový soubor RSCP podnikatelské sféry		
	RSCP-PS - celkem	RSCP-PS – kraj Královéhradecký
Počet ekonomických subjektů	2853	189
Počet zaměstnanců	1137 tisíc	54 tisíc

Tabulka 1

Odvětvová skladba výběrového souboru RSCP-PS – kraj Královéhradecký

Odvětví OKEČ		Počet ekonomických subjektů
A,B	Zemědělství, myslivost, lesnictví a rybolov	20
C	Těžba nerostných surovin	2
D	Zpracovatelský průmysl	95
E	Výroba a rozvod elektřiny, plynu a vody	7
F	Stavebnictví	10
G	Obchod; opravy motorových vozidel	21
H	Ubytování a stravování	3
I	Doprava, skladování a spoje	8
J	Finanční zprostředkování	6
K	Činnosti v oblasti nemovitostí a pronájmu; podnikatelské činnosti	5
L	Veřejná správa a obrana; povinné sociální zabezpečení	2
M	Vzdělávání	1
N	Zdravotní a sociální péče; veterinární činnosti	4
O	Ostatní veřejné, sociální a osobní služby	5

Tabulka 2***Opora výběru***

Výběrovými jednotkami šetření RSCP-PS jsou ekonomické subjekty podnikatelské sféry a v případě vybrání se na ně vztahuje zpravodajská povinnost. Statistickými jednotkami jsou zaměstnanci, kteří jsou nositeli sledovaných statistických znaků. Výběrovou základnou – oporou – pro výběr organizací je registr ekonomických subjektů (RES), který je detailně popsán na stránkách Českého statistického úřadu www.czso.cz.

Základním souborem RSCP-PS jsou aktivní ekonomické subjekty z registru ekonomických subjektů, které mají 10 a více zaměstnanců, přísluší do podnikatelské sféry a do institucionálních sektorů: nefinanční podniky, finanční instituce nebo vládní instituce.

Výběr

Výběr ekonomických subjektů v RSCP-PS lze charakterizovat jako jednostupňový stratifikovaný výběr (u ekonomických subjektů s 10 až 999 zaměstnanci). Základní soubor (ZS) vytvořený z RES se rozdělí do oblastí (strat) podle:

- regionů (krajů)
- velikostních kategorií
- odvětvových skupin.

Regionem se z hlediska výběru jednotek rozumí kraj ve smyslu ústavního zákona č. 347/97 Sb. Výběr RSCP-PS používá dále ke stratifikaci čtyři velikostní kategorie ekonomických subjektů, uvedené v tabulce 3 – Velikostní kategorie pro stratifikaci. Stratifikační třídění obsahuje dvanáct odvětvových skupin z vybraných

institucionálních sektorů podnikatelské sféry. Vymezení strat je provedeno na základě podobnosti v charakteru ekonomické činnosti a podobnosti v zaměstnanecké struktuře.

V jednotlivých oblastech ZS vzniklých jeho rozdělením dle příslušných stratifikačních kritérií, se vybere předem stanovený podíl ekonomických subjektů. Největší subjekty s alespoň tisícem zaměstnanců jsou zařazeny do šetření všechny (výběr s pravděpodobností 1), ostatní jsou v jednotlivých stratach vybírány systematickým náhodným výběrem s nestejnými pravděpodobnostmi bez vracení. Pravděpodobnosti vybrání subjektu jsou dány výběrovým podílem, jehož výši ukazuje tabulka 3 – Velikostní kategorie pro stratifikaci. Počet ekonomických subjektů, které mají být vybrány, se stanoví podle aktuálního stavu RES ke konci roku. Výběrový soubor ekonomických subjektů s 10-249 zaměstnanci se obměňuje metodou rotujícího panelu s periodou rotace devět let, tzn. k obměně všech vybraných ekonomických subjektů dojde za devět let. U ekonomických subjektů s 250-999 zaměstnanci se postupně navyšuje výběrový podíl tak, aby od roku 2007 činil 100%.

Velikostní kategorie pro stratifikaci		
Kategorie	Počet zaměstnanců	Výběrový podíl [%]
1	10 až 49	4,5
2	50 až 249	15
3	250 až 999	70
4	1000 a více	100

Tabulka 3

Vstupní údaje

Kapitola popisuje sběr dat do šetření RSCP-PS, používané číselníky a základní vstupní položky, charakterizující výdělky a odpracovanou dobu.

Sběr dat

Ekonomické subjekty, na které se vztahuje zpravodajská povinnost, vykazují do šetření RSCP-PS údaje o všech zaměstnancích. Vybraná zpravodajská jednotka předává data ke zpracování orgánu, vykonávajícímu státní statistickou službu. Termínem pro předání dat od respondenta je konec měsíce následujícího po skončení sledovaného období.

Předávaná data mají formu databázových souborů a obsahují informace o zaměstnavateli a zaměstnancích. Data jsou většinou přebírána přímo z informačních systémů pro výpočet mezd a personální evidenci.

Klasifikace a číselníky

RSCP používá standardní statistické klasifikace a číselníky (podrobněji popsané na www.czso.cz). Použití platných statistických klasifikací je závazné jak pro orgán vykonávající státní statistickou službu, tak pro zpravodajské jednotky, které poskytují údaje pro statistické zjišťování. Proto i RSCP používá následující klasifikace a číselníky:

KZAM-R	Klasifikace zaměstnání; vydáno sdělením ČSÚ ze dne 18. prosince 2003 o vydání rozšířené Klasifikace zaměstnání KZAM-R (částka 160/2003 Sb.).
CZ-ICSE	Klasifikace postavení v zaměstnání; vydáno sdělením ČSÚ ze dne 18. prosince 2003 o vydání Klasifikace postavení v zaměstnání (částka 160/2003 Sb.).
KKOV	Klasifikace kmenových oborů vzdělání; vydáno sdělením ČSÚ ze dne 9. září 2003 o zavedení Klasifikace kmenových oborů vzdělání (částka 106/2003 Sb.). Aktualizace byla provedena k 1.září 2004 (částka 74/2004 Sb.).
CZ-NUTS	Klasifikace územních statistických jednotek; vydáno sdělením ČSÚ ze dne 18. prosince 2003 o vydání Klasifikace územních statistických jednotek (částka 160/2003 Sb.). Aktualizace byla provedena k 1. květnu 2004 (částka 74/2004 Sb.).
OKEČ	Odvětvová klasifikace ekonomických činností; vydáno sdělením ČSÚ ze dne 18. prosince 2003 o vydání Odvětvové klasifikace ekonomických činností (částka 160/2003 Sb.).
CZ-GEONOM	Klasifikace zemí; vydáno sdělením ČSÚ ze dne 18. prosince 2003 o vydání Číselníku zemí (částka 160/2003 Sb.). Aktualizace byla provedena k 1. červnu 2004 (částka 109/2004 Sb.).
FORMA	Číselník právní formy organizací

Výdělky a odpracovaná doba

RSCP-PS jako mzdové šetření se čtvrtletní periodicitou monitoruje mzdovou úroveň jednotlivých zaměstnání podle klasifikace KZAM-R v krajích České republiky. U jednotlivých zaměstnanců vybraných ekonomických subjektů zjišťuje průměrný hodinový výdělek v posledním čtvrtletí sledovaného období, vypočtený pro náhrady pro pracovní právní účely, podle § 17 zákona 1/1992 Sb. Průměrný hodinový výdělek je krátkodobým indikátorem mzdové úrovně.

Druhým šetřeným výdělkovým ukazatelem je mzda vyplacená za sledované období. Mzda je definovaná jako mzda za práci podle §4 zákona č.1/1992 Sb., o mzdě, odměně za pracovní pohotovost a průměrném výdělku ve znění pozdějších předpisů.

Z celkové mzdy za práci šetření zjišťuje i podíl prémie a odměn, příplatků za práci přesčas a ostatních příplatků. Vedle mzdy za práci šetří RSCP-PS i některá další plnění, poskytovaná v souvislosti s výkonem práce. Zjišťuje se částka náhrad mzdy a částka odměn za pracovní pohotovost, vyplacená za sledované období.

RSCP-PS sleduje i charakteristiky odpracované a neodpracované doby. Vstupní věta o zaměstnanci obsahuje odpracovanou dobu od počátku roku a z ní počet přesčasových hodin, za které byl poskytnut příplatek. Věta dále obsahuje celkovou

neodpracovanou dobu od počátku roku, z ní počet dnů nemoci a počet neodpracovaných dnů s náhradou mzdy. Zvlášť se sleduje i počet dnů dovolené.

Zpracování a analýza dat

Zpracování a analýza dat zahrnuje přehled publikovaných mzdových statistik, způsob výpočtu hrubé měsíční mzdy a indikátorů odpracované doby, problematiku vážení a odhadů.

Přehled publikovaných tabulek

Hlavním výsledkem RSCP-PS jsou statistiky výdělkové úrovně v krajích podle zaměstnání KZAM-R. Tabulky PS-V5, PS-M5 a PS-T5 ukazují statistiky v třídění podle zaměstnání KZAM-R na úrovni podskupin zaměstnání (čtyřmístný KZAM-R). Tabulka PS-V5 obsahuje průměrné hodinové výdělky, tabulka PS-M5 obsahuje průměrnou hrubou měsíční mzdu, strukturu mzdy a průměrnou placenou dobu. Tabulka PS-T5 ukazuje průměrnou měsíční odpracovanou a neodpracovanou dobu, podíl přesčasu z odpracované doby a podíl nemoci a dovolené z neodpracované doby. Publikují se jen zaměstnání zastoupená minimálně deseti zaměstnanci a minimálně třemi ekonomickými subjekty.

Vedle primárních výsledků podle zaměstnání ukazuje výsledková publikace i další tabulky průměrných hodinových výdělků, hrubých měsíčních mezd a jejich diferenciací. Průměrné hodinové výdělky se člení podle:

- hlavních tříd KZAM-R
- kategorií zaměstnání (manuální/nemanuální)
- věkových kategorií
- vzdělání
- pohlaví.

Výsledné hrubé měsíční mzdy jsou tříděny i podle hlavních tříd KZAM-R.

V RSCP-PS se ekonomické subjekty dále člení na organizační jednotky, jestliže je možné provést vnitřní rozčlenění podle okresů, ve kterých dílčí jednotky působí, nebo podle odvětví OKEČ. Výsledky podle krajů jsou v tomto smyslu výsledky, získané pracovištní metodou.

Výpočet hrubé měsíční mzdy

Na rozdíl od průměrného hodinového výdělku musí být druhý indikátor mzdové úrovně – hrubá měsíční mzda – vypočten z dalších přímo zjišťovaných mzdových položek a nemzdových plnění. Přímě zjišťované položky ale obsahují pouze kumulované částky za delší období než měsíc, tj. za čtvrtletí až celý rok. Přitom je třeba uvážit, že jednotliví zaměstnanci nemuseli být v evidenčním stavu po celé sledované období.

Hrubá mzda je v ISPV jednoznačně definována jako součet mzdy za práci, náhrad mzdy a odměn za pracovní pohotovost. Hrubá měsíční mzda i -tého zaměstnance se vypočte podle vzorce

$$HMM_i = \frac{MZDA_i + POHOTOV_i + NAHRADY_i}{MES_PLAC_i}$$

kde :

HMM_i je hrubá měsíční mzda i -tého zaměstnance

$MZDA_i$ je mzda za práci i -tého zaměstnance v kumulaci za sledované období (vstupní položka věty o zaměstnanci)

$POHOTOV_i$ je odměna za pohotovost i -tého zaměstnance v kumulaci za sledované období (vstupní položka věty o zaměstnanci)

$NAHRADY_i$ jsou náhrady mzdy i -tého zaměstnance v kumulaci za sledované období (vstupní položka věty o zaměstnanci)

MES_PLAC_i je počet placených měsíců i -tého zaměstnance, tj. počet měsíců, odpovídajících součtu odpracované doby a doby, po kterou pobíral náhrady mzdy

Počet placených měsíců MES_PLAC_i je roven počtu kalendářních měsíců v případě, že zaměstnanec po celé sledované období pracoval nebo pobíral náhrady mzdy. Pokud zaměstnanec byl v evidenčním stavu kratší dobu, než sledované období, bude jeho počet placených měsíců dán poměrem doby v evidenčním stavu k celému sledovanému období. Podobně se počet placených měsíců stanoví, pokud zaměstnanec měl jinou absenci, než absenci s náhradou mzdy (např. nemoc).

Hrubá měsíční mzda za určitou skupinu zaměstnanců se vypočte jako „vážená“ hrubá mzda, v níž mzda určitého zaměstnance má váhu, odpovídající počtu jeho placených měsíců za sledované období. Tento způsob výpočtu umožňuje korektní srovnání mzdové úrovně jednotlivých zaměstnání a srovnávání v čase.

Sestavy s hrubou měsíční mzdou, diferenciací a strukturou hrubé mzdy obsahují také placenou dobu zaměstnance. Tento údaj ukazuje počet placených hodin (odpracovaná doba a doba náhrad) za placený měsíc a je konzistentní s výpočtem hrubé měsíční mzdy. Sestavy týkající se odpracované a neodpracované doby (tabulka PS-T5) nelze vztáhnout k placené době. Proto se odpracovaná a neodpracovaná doba i jejich složky vztahují k počtu měsíců v evidenčním stavu.

Přestože struktura vstupů RSCP-PS umožňuje zahrnout do výpočtu za určitou skupinu i zaměstnance, kteří byli v evidenčním stavu pouze část sledovaného období,

nemohou být do výpočtu zahrnuti všichni. Uplatňují se následující kritéria pro zařazení zaměstnance do výpočtů měsíční hrubé mzdy:

- placená doba zaměstnance je alespoň jeden měsíc,
- zařazují se pouze zaměstnanci v pracovním poměru,
- musí být splněna podmínka: součet odpracované a neodpracované doby je přibližně roven počtu pracovních dnů sledovaného období,
- zařazují se pouze zaměstnanci, zaměstnaní na plný pracovní úvazek, který je v RSCP definován v souladu s kritériem Eurostatu pomocí fondu pracovní doby (alespoň 30 hodin/týden).

Metoda vážení a řešení non-response

Metoda vážení, používaná v RSCP-PS, umožňuje získat na základě dat z výběrového souboru charakteristiky základního souboru v členění na jednotlivé kraje. Informace o charakteristikách zaměstnanecké populace v jednotlivých krajích dávají vážené agregované tabulky. Váhové koeficienty, které jsou přiděleny všem ekonomickým subjektům z výběrového souboru a poté též všem jejich zaměstnancům, vycházejí z počáteční pravděpodobnosti výběru každého ekonomického subjektu. Váhy zvyšují při výpočtech odhadů význam dat ekonomických subjektů s relativně malým zastoupením ve výběrovém souboru. Relativně nejméně zastoupené jsou ve výběrovém souboru RSCP-PS ekonomické subjekty s 10-49 zaměstnanci, a proto mají největší váhy při výpočtech odhadů.

Tabulky vztahující se k podnikatelské sféře PS-V5, PS-M5, PS-T5 obsahují nevážené charakteristiky výběrového souboru RSCP-PS. Ostatní tabulky v této publikaci jsou odhady charakteristik základního souboru RSCP-PS pro příslušný kraj. Při interpretaci výsledků je nutno mít na zřeteli, že charakteristiky výběrového souboru nelze automaticky pokládat za odhady platné pro celou zaměstnaneckou populaci kraje. Výběrové charakteristiky mohou být částečně ovlivněny větším relativním zastoupením velkých ekonomických subjektů ve výběrovém souboru RSCP-PS.

Problém nedostupných dat od vybraného ekonomického subjektu (zpravodajské jednotky), tzv. non-response, je v RSCP-PS řešen metodou historické imputace a metodou upravující váhy zpravodajským jednotkám, které jsou ve stejné stratifikační kategorii, jako nedostupná zpravodajská jednotka.

Odhady statistických charakteristik

Skupina tabulek	Postup při výpočtu charakteristik
PS-V0, PS-V1, PS-V2, PS-V4, PS-V6, PS-V8	Odhadované charakteristiky průměrného hodinového výdělku jsou vypočteny z dat výběrového souboru s využitím výběrových vah a vah používaných pro odstranění důsledků non-response.
PS-M0, PS-M1	Odhadované charakteristiky hrubé měsíční mzdy, jejích složek i placený čas jsou vypočteny z dat výběrového souboru s využitím výběrových vah, vah používaných pro odstranění důsledků non-response a vah, zohledňujících různé délky neplacené neodpracované doby (nemoc, neplacená absence) a doby v evidenčním stavu.
PS-V5	Odhadované charakteristiky průměrného hodinového výdělku podle podskupin zaměstnání jsou vypočteny z dat výběrového souboru.
PS-M5	Odhadované charakteristiky hrubé měsíční mzdy a jejích složek podle podskupin zaměstnání jsou vypočteny z dat výběrového souboru s využitím vah, zohledňujících různé délky neplacené neodpracované doby (nemoc, neplacená absence) a doby v evidenčním stavu. Stejným způsobem je vypočtena i placená doba.
PS-T5	Odhadované charakteristiky odpracované a neodpracované doby podle podskupin zaměstnání jsou vypočteny z dat výběrového souboru s využitím vah, zohledňujících různé délky doby v evidenčním stavu.

Šetření RSCP-PS odhaduje výdělkové charakteristiky a neslouží jako zdroj informací o počtech zaměstnanců v jednotlivých třídících kategoriích. Počty zaměstnanců jsou v agregovaných tabulkách uváděny v % a jejich účelem je přiblížit relativní zastoupení publikovaných kategorií. Počty zaměstnanců v ČR zjišťují šetření Českého statistického úřadu - podnikové výkaznictví a výběrové šetření pracovních sil (viz www.czso.cz).

Statistické charakteristiky používané ve výsledkových tabulkách:

1. decil	První decil je hodnota, pod kterou leží 10% nejnižších hodnot sledovaného znaku.
Medián	Medián je hodnota uprostřed vzestupně uspořádané řady hodnot sledovaného znaku, polovina hodnot je nižší než medián a druhá polovina je vyšší než medián.
9. decil	Devátý decil je hodnota, nad kterou leží 10% nejvyšších hodnot sledovaného znaku.
Průměr	Průměr je počítán jako vážený (případně nevážený) aritmetický průměr sledovaného znaku.

Kvalita odhadů

Odhadované charakteristiky podléhají dvěma typům chyb - výběrovým chybám a nevýběrovým chybám. Výběrové chyby jsou způsobeny faktorem náhody při pravděpodobnostním výběru RSCP-PS. Hodnoty výběrových chyb není možné ze současného výběrového souboru RSCP-PS získat, nicméně používaná stratifikace výrazně snižuje jejich výši. Nevýběrové chyby bývají způsobeny především špatnou kvalitou dat od zpravodajských jednotek (neúplné údaje, chybné údaje) a jejich vliv je snižován několikastupňovými kontrolními mechanismy a pomocí metodické podpory zpravodajským jednotkám.

Definice vybraných pojmů

Ekonomický subjekt	Ekonomický subjekt je právnický subjekt nebo fyzická osoba s postavením podnikatele, zapsaná do registru ekonomických subjektů ČSÚ. Každému ekonomickému subjektu se přiděluje identifikační číslo (IČO).
Organizační jednotka	Z hlediska mzdové statistiky RSCP se dělí ekonomické subjekty na organizační jednotky podle okresu, ve kterém jednotky působí a nebo podle odvětví (OKEČ), které charakterizuje jejich ekonomickou činnost. Organizační jednotku tvoří všechny útvary ekonomického subjektu, které působí ve stejném okrese a patří do stejné kategorie OKEČ.
Zpravodajská jednotka	Zpravodajskou jednotkou je právnická nebo fyzická osoba, od níž se požaduje poskytnutí údajů ve statistickém zjišťování podle zákona č. 89/1995 Sb., o státní statistické službě ve znění pozdějších předpisů.
Sledované období	Sledované období je období od začátku roku do konce příslušného čtvrtletí, za které se statistické zjišťování provádí.
Podnikatelská sféra	Do podnikatelské sféry patří subjekty, které odměňují podle zákona č. 1/1992 Sb., o mzdě, odměně za pracovní pohotovost a o průměrném výděлку ve znění pozdějších předpisů.
Nepodnikatelská sféra	Do nepodnikatelské sféry patří organizace, které odměňují podle zákona č. 143/1992 Sb., o platu a odměně za pracovní pohotovost v rozpočtových a v některých dalších organizacích a orgánech ve znění pozdějších předpisů.
Základní soubor RSCP-PS	Základním souborem RSCP jsou aktivní ekonomické subjekty z registru ekonomických subjektů, které mají 10 a více zaměstnanců, přísluší do podnikatelské sféry a do institucionálních sektorů: nefinanční podniky, finanční instituce nebo vládní instituce.

Ostatní symboly používané ve výsledkových tabulkách:

"neuvedeno" kategorie zaměstnanců, u kterých nebyl uveden kód příslušné třídící charakteristiky

"*" položka vstupních dat vypočítaná, ale nezveřejnitelná z důvodu nedostatečného počtu vstupních hodnot (min. 3 ekonomické subjekty a 10 zaměstnanců)