



Regionální statistika ceny práce

III. čtvrtletí 2009
Podnikatelská sféra
Královéhradecký kraj

Revidované výsledky ke dni 9. 12. 2010

Copyright - MPSV ČR

Publikace ani její část nesmí být kopírována, rozšiřována a zařazována do informačních systémů v jakékoliv formě (elektronické, mechanické, optické, magnetické aj.) bez písemného souhlasu

Ministerstva práce a sociálních věcí

Zpracovatel: TREXIMA, spol. s r.o., tř. T. Bati 299, 764 21 Zlín - Louky

O b s a h :

Úvod	7
-------------------	---

Výsledková část podnikatelská sféra

Základní metodické přístupy	11
Popis publikovaných tabulek	12

Hodinový výdělek

PS-V0	Hodinový výdělek v podnikatelské sféře	13
PS-V1	Hodinový výdělek podle hlavních tříd zaměstnání KZAM-R	14
PS-V2	Hodinový výdělek podle věkových kategorií	15
PS-V4	Hodinový výdělek podle vzdělání	15
PS-V5	Hodinový výdělek podle podskupin zaměstnání KZAM-R	16
PS-V6	Hodinový výdělek podle kategorií zaměstnání	21
PS-V8	Hodinový výdělek podle pohlaví	21

Hrubá měsíční mzda

PS-M0	Hrubá měsíční mzda a její složky, diferenciacce, placená doba v podnikatelské sféře	23
PS-M1	Hrubá měsíční mzda a její složky, diferenciacce, placená doba podle hlavních tříd zaměstnání KZAM-R.....	24
PS-M5	Hrubá měsíční mzda a její složky, diferenciacce, placená doba podle podskupin zaměstnání KZAM-R	26

Měsíční odpracovaná a neodpracovaná doba

PS-T5	Průměrná měsíční odpracovaná a neodpracovaná doba podle podskupin zaměstnání KZAM-R	36
-------	--	----

Dodatek – technický popis šetření

1. Metoda výběru ekonomických subjektů	43
1.1 Základní soubor	43
1.2 Struktura výběrového souboru	43
1.3 Výběr	44
2. Vstupní údaje	45
2.1 Sběr dat	45
2.2 Nejdůležitější vstupní údaje	46
2.3 Klasifikace a číselníky	46
3. Nejdůležitější sledované veličiny	48
3.1 Hodinový výdělek	48

3.2 Hrubá měsíční mzda	48
3.3 Měsíční odpracovaná a neodpracovaná doba	49
4. Dopočtové metody	50
4.1 Řešení neodpovědí a metoda vážení	50
4.2 Kvalita odhadů	51
4.3 Přehled publikovaných tabulek podle použitých vah	51
5. Definice vybraných pojmů	52



Úvod

Úvod

Regionální statistika ceny práce (RSCP) je systém pravidelného monitorování výdělkové úrovně a pracovní doby zaměstnanců v České republice formou statistického šetření. Sledovanými ukazateli výdělkové úrovně jsou hodinový výdělek a hrubá měsíční mzda (plat). Šetření metodicky vychází a je obsahově harmonizováno se strukturálním šetřením EU „Structure of Earnings Survey“, viz nařízení komise (ES) č. 1916/2000 ve znění pozdějších předpisů.

Šetření je pod názvem „Čtvrtletní šetření o průměrném výdělku“ zařazeno do programu statistických zjišťování, vyhlášených Českým statistickým úřadem (ČSÚ) ve sbírce zákonů pro příslušný kalendářní rok (viz příloha č. 2 Vyhlášky č. 398/2008 Sb., částka 129, kterou se stanoví Program statistických zjišťování na rok 2009) a pro vybrané ekonomické subjekty je povinné. Šetření provádí pracoviště státní statistické služby Ministerstva práce a sociálních věcí (MPSV). Průběh a vývoj šetření řídí komise, složená ze zástupců MPSV, ČSÚ, Ministerstva financí, České národní banky, CERGE-EI, VŠE v Praze, Českomoravské konfederace odborových svazů, Svazu průmyslu a dopravy ČR. Zpracovatelem RSCP je TREXIMA, spol. s r.o. (www.trexima.cz).

Nejdůležitějším kritériem pro členění výsledků RSCP je příslušnost šetřeného ekonomického subjektu k podnikatelské, nebo nepodnikatelské sféře. V podnikatelské sféře probíhá šetření se čtvrtletní periodou a ve sféře nepodnikatelské je prováděno s periodou pololetní. Zdrojem dat pro nepodnikatelskou sféru je Informační systém o platech, který je spravován Ministerstvem financí. Za každou sféru jsou vydávány samostatné výsledkové publikace.

Výsledkové publikace jednotlivých krajů jsou uloženy na stránkách <http://portal.mpsv.cz/> v sekci *Zaměstnanost*, v podsekci *Statistiky* pod odkazem *Statistika výdělků*.

Monitorováním výdělků a pracovní doby zaměstnanců na úrovni České republiky se zabývá „Informační systém o průměrném výdělku“ (ISPV). Výsledková publikace je k dispozici na internetových stránkách MPSV (www.mpsv.cz) v sekci *Příjmy a životní úroveň*.

Důkladný popis šetření, včetně všech výsledkových publikací, poskytuje také portál www.ispv.cz. Slouží především jako podpora respondentům, kteří zde naleznou všechny potřebné informace a podpůrné nástroje pro zasílání dat. Portál je využíván také k uveřejňování odborných studií a článků, které jako zdroj informací uvádí šetření ISPV a RSCP.

Ministerstvo práce a sociálních věcí děkuje všem respondentům šetření za přípravu vstupních dat pro šetření. Svědomitý přístup respondentů a dodržování termínů pro předání dat umožňují pravidelně uveřejňovat tuto publikaci.



Výsledková část

Podnikatelská sféra

Výsledková část podnikatelská sféra

Základní metodické přístupy

Tato publikace přináší charakteristiky hodinového výdělku, hrubé měsíční mzdy a pracovní doby získané za podnikatelskou sféru šetření RSCP (RSCP-PS). V RSCP se zařazují do podnikatelské sféry ekonomické subjekty, které odměňují mzdou, viz § 109, odst. 2 zákona č. 262/2006 Sb., zákoníku práce, ve znění pozdějších předpisů.

Primárním výsledkem RSCP jsou statistiky výdělkové úrovně jednotlivých zaměstnání (v klasifikaci KZAM-R), dalším produktem jsou odhady výdělkových parametrů zaměstnanecké populace krajů v členění podle firemních i zaměstnaneckých charakteristik. Ekonomické subjekty se v RSCP člení na organizační jednotky, jestliže je možné provést vnitřní rozčlenění podle okresů, ve kterých dílčí jednotky působí. Výsledky podle krajů jsou v tomto smyslu výsledky získané pracovištní metodou.

Vedle podnikového výkaznictví ČSÚ je RSCP dalším zdrojem informací o výdělcích v jednotlivých krajích České republiky. Výkaznictví ČSÚ, jako tradiční zdroj, sbírá údaje o evidenčním počtu zaměstnanců a vyplacených mzdách za ekonomický subjekt a publikuje průměrné mzdy v členění podle firemních charakteristik. Při srovnávání výsledků výkaznictví a RSCP-PS je třeba vzít v úvahu rozdílnou definici podnikatelské sféry, rozdílné metody výpočtu výdělkových charakteristik a rozdílný způsob členění výsledků podle krajů. Výkaznictví ČSÚ člení výsledky podle sídla ekonomického subjektu, tj. podnikovou metodou.

Respondenty šetření RSCP-PS jsou aktivní ekonomické subjekty (ES) z institucionálních sektorů nefinančních podniků, finančních institucí a vládních institucí zapsané v registru ekonomických subjektů ČSÚ (RES). Na základě Automatizovaného rozpočtového informačního systému (ARIS), který je spravován Ministerstvem financí, se zjišťuje způsob odměňování a příslušnost ekonomického subjektu k podnikatelské sféře. Šetření je výběrové pro ES s 10 až 249 zaměstnanci a plošné pro ES s 250 a více zaměstnanci. Náhodný výběr je prováděn na základě příslušnosti ES do kraje, velikostní kategorie a odvětví ekonomické činnosti.

Tabulky s označením PS-V5, PS-M5, PS-T5 obsahují charakteristiky výběrového souboru (statistiky) jednotlivých zaměstnání na úrovni podskupin zaměstnání (čtyřmístný KZAM-R). Při interpretaci výsledků je nutno mít na zřeteli, že charakteristiky výběrového souboru nelze automaticky pokládat za odhady platné pro celou zaměstnaneckou populaci. Výběrové charakteristiky jsou ovlivněny větším relativním zastoupením velkých ekonomických subjektů ve výběrovém souboru RSCP-PS. Ostatní tabulky obsahují odhady parametrů základního souboru a při jejich výpočtu byly využity dopočtové metody založené na pravděpodobnosti výběru ekonomických subjektů.

Popis publikovaných tabulek

Tabulky v publikaci jsou rozděleny podle sledovaného ukazatele do tří základních okruhů. Tabulky přinášející charakteristiky hodinového výdělku jsou označeny PS-Vx, kde PS značí podnikatelskou sféru a x je pořadové číslo tabulky. Charakteristiky hrubé měsíční mzdy, struktury mzdy a průměrné placené doby jsou obsaženy v tabulkách se značením PS-Mx a charakteristiky měsíční odpracované a neodpracované doby v tabulkách se značením PS-Tx.

Hlavním výsledkem RSCP jsou statistiky výdělkové úrovně a pracovní doby za jednotlivá zaměstnání podle klasifikace KZAM-R, obsažené v tabulkách PS-V5, PS-M5 a PS-T5. Tyto tabulky obsahují ta zaměstnání, která jsou ve své podskupině zaměstnání (čtyřmístný KZAM-R) zastoupena alespoň třemi ekonomickými subjekty a zároveň deseti zaměstnanci. Uvedené počty organizačních jednotek a zaměstnanců ukazují na zastoupení ve výběrovém souboru. V ostatních tabulkách jsou počty zaměstnanců uváděny v % a jejich účelem je přiblížit relativní zastoupení publikovaných kategorií. Údaje o počtech zaměstnanců z této publikace neslouží jako zdroj informací o počtech zaměstnanců v krajích, ty zjišťují šetření ČSÚ – podnikové výkaznictví a výběrové šetření pracovních sil (viz www.czso.cz).

Statistické charakteristiky používané ve výsledkových tabulkách:

1. decil	První decil je hodnota, pod kterou leží 10 % nejnižších hodnot sledovaného znaku.
1. kvartil	První kvartil je hodnota, pod kterou leží 25 % nejnižších hodnot sledovaného znaku.
Medián	Medián je hodnota uprostřed vzestupně uspořádané řady hodnot sledovaného znaku, polovina hodnot je nižší než medián a druhá polovina je vyšší než medián.
3. kvartil	Třetí kvartil je hodnota, nad kterou leží 25 % nejvyšších hodnot sledovaného znaku.
9. decil	Devátý decil je hodnota, nad kterou leží 10 % nejvyšších hodnot sledovaného znaku.
Průměr	Průměr je počítán jako vážený (případně nevážený) aritmetický průměr sledovaného znaku.

Ostatní symboly používané ve výsledkových tabulkách:

"Neuvedeno"	Symbol "Neuvedeno" označuje kategorii zaměstnanců, u které nebyl uveden kód příslušného třídícího znaku.
"*"	Symbol "*" označuje položku vstupních dat vypočítanou, ale nezveřejnitelnou z důvodu nedostatečného počtu vstupních hodnot (méně než 3 ekonomické subjekty a 10 zaměstnanců).

Revidované výsledky ke dni 9. 12. 2010

Hodinový výdělek v podnikatelské sféře ¹⁾kraj: **Královéhradecký****Medián hodinového výdělku 108,41 Kč/hod**

Index mediánu hodinového výdělku zaměstnanců

meziroční vůči 3. čtvrtletí 2008..... 100,7 %

Diferenciace

1. decil - 10 % hodinových výdělků menších než 67,26 Kč/hod

1. kvartil - 25 % hodinových výdělků menších než 84,55 Kč/hod

Medián - 50 % hodinových výdělků menších než 108,41 Kč/hod

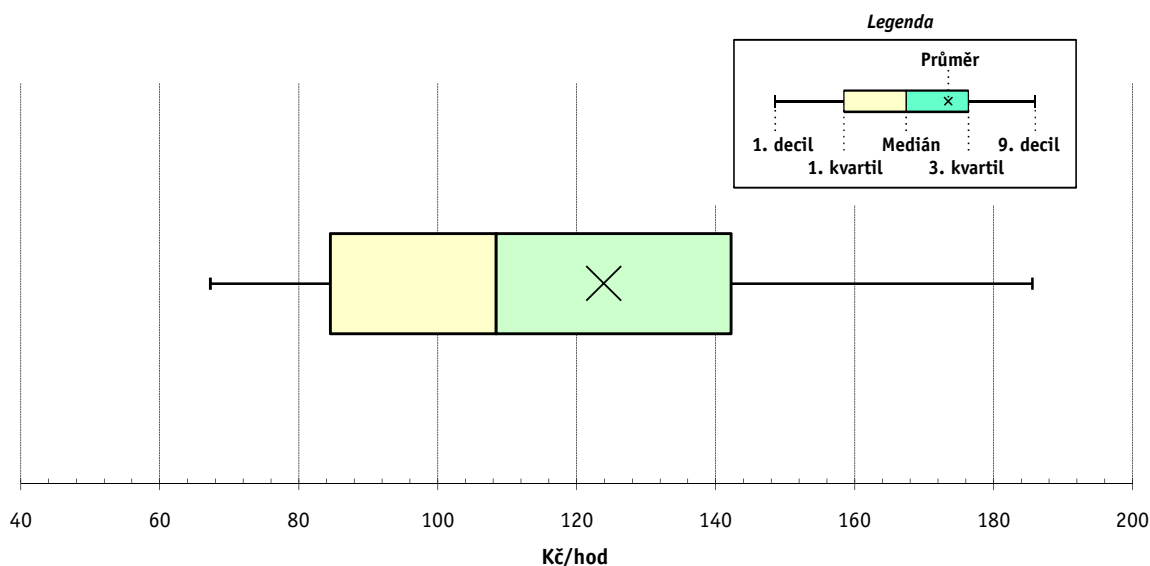
3. kvartil - 25 % hodinových výdělků větších než 142,21 Kč/hod

9. decil - 10 % hodinových výdělků větších než 185,56 Kč/hod

Průměr hodinového výdělku 123,88 Kč/hod

Podíl zaměstnanců s podprůměrným

hodinovým výdělkem 63,6 %

**Vysvětlivky:**

1) Hodinový výdělek se zjišťuje jako průměrný hodinový výdělek definovaný v § 351 až § 362 zákona č. 262/2006 Sb., zákoníku práce, ve znění pozdějších předpisů.

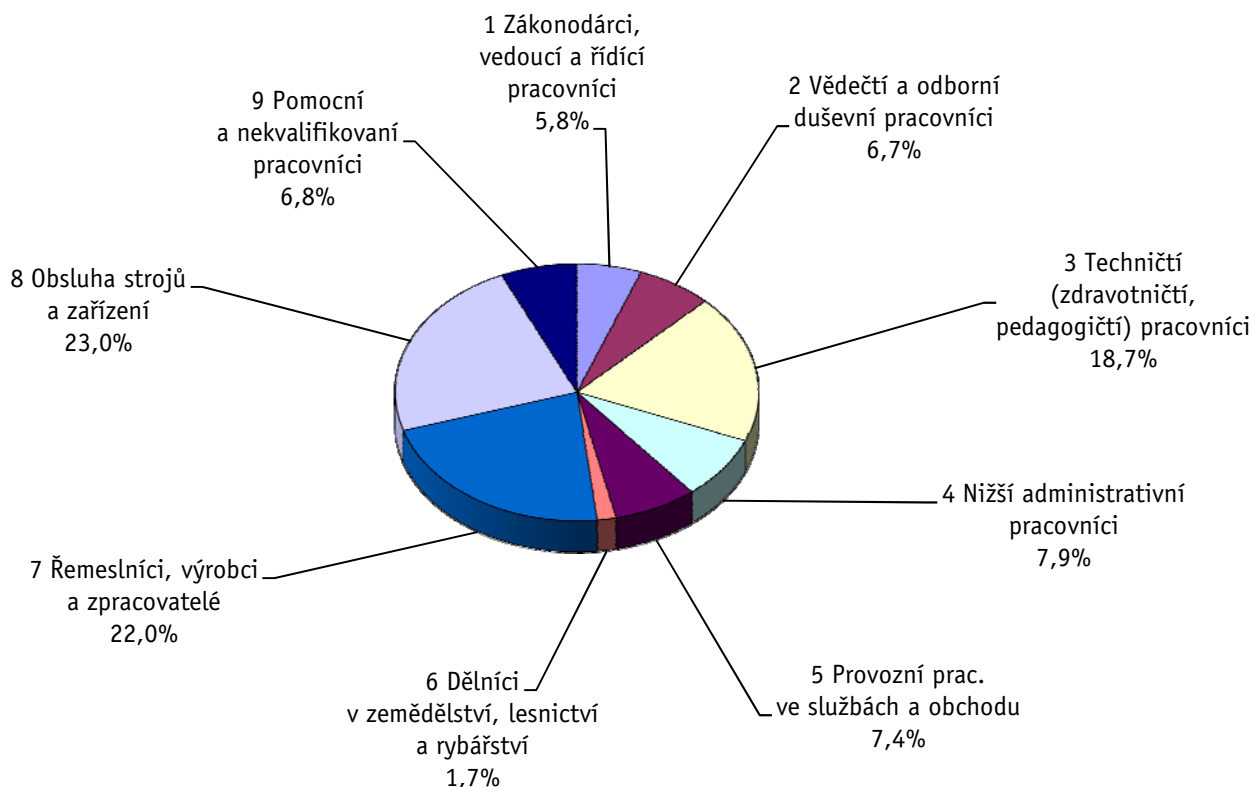
Revidované výsledky ke dni 9. 12. 2010

Hodinový výdělek podle hlavních tříd zaměstnání KZAM-R

kraj: **Královéhradecký**

Hlavní třída zaměstnání KZAM-R	Struktura zaměstnanců	Medián	Diferenciace		Průměr
			1. decil	9. decil	
	%	Kč/hod	Kč/hod	Kč/hod	Kč/hod
1 Zákonodárci, vedoucí a řídicí pracovníci	5,8	187,91	109,13	465,31	252,34
2 Vědečtí a odborní duševní pracovníci	6,7	163,71	105,60	273,71	180,80
3 Techničtí, zdravotničtí a pedagogičtí pracovníci	18,7	131,23	82,56	207,68	141,19
4 Nižší administrativní pracovníci	7,9	103,74	71,18	146,43	108,31
5 Provozní pracovníci ve službách a obchodu	7,4	73,17	56,79	120,33	82,42
6 Dělníci v zemědělství, lesnictví a rybářství	1,7	85,77	68,76	134,31	93,51
7 Řemeslníci, výrobci a zpracovatelé	22,0	104,05	70,76	158,91	110,93
8 Obsluha strojů a zařízení	23,0	102,42	65,25	150,36	106,92
9 Pomocní a nekvalifikovaní pracovníci	6,8	78,15	54,78	111,03	81,49
C E L K E M - podnikatelská sféra	100	108,41	67,26	185,56	123,88

Struktura zaměstnanců dle hlavních tříd KZAM - R



3. čtvrtletí 2009

RSCP - podnikatelská sféra

PS-V2

Revidované výsledky ke dni 9. 12. 2010

Hodinový výdělek
podle věkových kategorií

kraj: Královéhradecký

Věková kategorie	Struktura zaměstnanců	Medián	Diferenciace		Průměr
			1. decil	9. decil	
	%	Kč/hod	Kč/hod	Kč/hod	Kč/hod
do 20 let	0,4	84,04	55,00	157,65	91,54
20 - 29 let	15,8	105,19	66,40	161,03	112,34
30 - 39 let	28,2	112,55	66,84	198,85	127,29
40 - 49 let	24,9	110,51	68,61	196,59	129,17
50 - 59 let	25,4	104,47	67,91	178,64	122,47
60 a více let	5,2	105,12	61,99	201,60	124,80
C E L K E M - podnikatelská sféra	100	108,41	67,26	185,56	123,88

3. čtvrtletí 2009

RSCP - podnikatelská sféra

PS-V4

Revidované výsledky ke dni 9. 12. 2010

Hodinový výdělek
podle vzdělání

kraj: Královéhradecký

Vzdělání	Struktura zaměstnanců	Medián	Diferenciace		Průměr	
			1. decil	9. decil		
	%	Kč/hod	Kč/hod	Kč/hod	Kč/hod	
KKOV						
Základní a nedokončené	A-C	7,7	86,02	61,27	130,61	91,40
Střední bez maturity	D,E,H,J	46,0	98,71	65,25	152,62	104,83
Střední s maturitou	K-M	33,8	121,73	74,63	200,52	133,43
Vyšší odborné a bakalářské	N,R	1,9	125,95	82,56	228,81	154,96
Vysokoškolské	T,V	8,1	181,67	113,86	357,19	227,77
Neuvedeno		2,6	77,68	56,80	126,73	88,89
C E L K E M - podnikatelská sféra	100	108,41	67,26	185,56	123,88	

Revidované výsledky ke dni 9. 12. 2010

Hodinový výdělek podle podskupin zaměstnání KZAM-R

kraj: Královéhradecký

Podskupiny zaměstnání KZAM-R	Výběrový soubor		Medián	Diferenciace		Průměr
	počet org. jednotek	počet zaměst.		1. decil	9. decil	
			Kč/hod	Kč/hod	Kč/hod	Kč/hod
1210 Ředitelé a prezidenti velkých organizací, podniků	76	105	553,52	192,20	1 543,31	787,23
1221 Vedoucí pracovníci v zemědělství, lesnictví, rybářství a mysliv.	15	29	209,45	105,62	376,02	258,24
1222 Vedoucí pracovníci v průmyslu (ve výrobě)	99	546	276,75	168,99	547,33	324,75
1223 Vedoucí pracovníci ve stavebnictví a zeměměřičtví	7	22	417,57	142,13	519,09	380,75
1224 Vedoucí pracovníci ve velkoobchodě a v maloobchodě	78	482	125,69	83,47	243,37	154,64
1225 Vedoucí pracovníci v restauracích a hotelích	7	15	198,90	111,37	296,97	200,97
1226 Ved. pracovníci v dopr., skladování, telekom. a na pošt. úřadech	34	373	164,17	133,95	291,83	189,51
1227 Vedoucí prac. v organ.zaměřených na poskytování obch.služeb	45	163	307,29	207,16	699,47	397,26
1229 Vedoucí pracovních dílčích celků jinde neuvedení (kult.,zdrav.)	32	105	176,43	119,28	330,67	223,01
1231 Vedoucí pracovníci finančních a hospodářských útvarů	99	193	270,61	156,71	646,33	359,07
1232 Vedoucí pracovníci personálních útvarů a útvarů průmysl. vztahů	37	47	277,14	156,14	618,40	360,06
1233 Vedoucí pracovníci obytných útvarů (včetně průzkumu trhu)	72	190	264,12	134,87	607,82	348,30
1234 Ved. pracovníci reklamních útvarů a útvarů pro styk s veřejností	20	32	253,61	117,55	397,81	265,34
1235 Vedoucí pracovníci zásobovacích útvarů	44	60	224,13	114,15	463,78	279,93
1236 Vedoucí pracovníci výpočetních útvarů	28	37	267,04	175,30	427,01	295,99
1237 Vedoucí pracovníci výzkumných a vývojových útvarů	33	70	234,92	141,75	437,49	270,30
1239 Vedoucí pracovníci ostatních útvarů jinde neuvedení	59	112	233,26	117,30	431,60	256,70
1312 Vedoucí, ředitelé v průmyslu (ve výrobě)	36	134	168,73	108,38	350,18	207,56
1313 Vedoucí, ředitelé ve stavebnictví a zeměměřičtví	9	16	168,14	142,10	523,26	230,63
1314 Vedoucí, ředitelé ve velkoobchodu a maloobchodu	90	282	115,29	66,16	256,57	148,61
1315 Vedoucí, ředitelé v restauracích a hotelích	16	23	124,90	81,76	255,26	144,88
1316 Vedoucí, ředitelé v dopravě, sklad., telekom. a na pošt. úřadech	19	76	211,64	132,21	342,44	228,24
1317 Vedoucí, ředitelé v podnicích poskytujících obchodní služby	24	67	270,54	174,43	630,55	338,66
1318 Vedoucí, ředitelé pečovatelských, úklidových a podob. služeb	10	12	196,98	66,78	268,39	187,62
1319 Vedoucí, ředitelé malých organizací ostatní (kult.,zdrav.,škol.)	10	12	166,26	133,00	440,49	240,98
2113 Chemici	5	11	155,29	113,02	179,79	150,91
2114 Geologové, geofyzici, geodeti, hydrologové apod.	7	28	140,36	90,75	233,85	149,69
2119 Ostatní vědci a odborníci v příbuzných oborech jinde neuved.	11	62	170,03	122,43	232,69	176,23
2131 Projektanti a analytici výpočetních systémů	25	94	226,44	154,00	295,06	237,50
2132 Programátoři	37	107	148,40	113,58	293,52	169,03
2139 Ostatní odborníci zabývající se výpoč. tech. jinde neuvedení	57	146	197,65	136,61	295,46	208,98
2142 Projektanti staveb a areálů, stavební inženýři	16	186	180,16	145,08	296,24	200,07
2143 Projektanti elektrotechnických zařízení, elektroinženýři	25	212	198,74	140,28	282,09	210,65
2144 Projektanti elektron.systémů a telekom.sítí, inženýři - elektronici	16	91	181,68	146,01	272,33	198,16
2145 Projektanti a konstruktéři strojních zařízení, strojní inženýři	24	225	177,23	124,81	261,46	189,44
2146 Chemičtí inženýři, technologové	10	19	191,83	119,53	325,03	210,12
2149 Ostatní architekti, projekt., konstruk.a tech.inženýři (tvůr.prac.)	36	312	187,43	122,91	259,39	196,79
2211 Bakteriologové, biolog., ekolog., zoologové a odb.v příb.obor.	15	23	160,67	110,53	220,52	166,03
2212 Farmakologové, anatomové, biochemici, fyziolog., patologové	6	34	149,28	122,64	257,82	176,92
2213 Agronomové, šlechtitelé a odborníci v příbuzných oborech	10	32	168,36	136,36	268,57	191,74
2221 Lékaři, ordináři (kromě zubních lékařů)	19	467	199,52	123,06	319,42	214,29
2224 Farmaceuti, magistři v lékárně, lékárníci	8	31	193,22	166,25	357,21	229,86
2411 Odb. prac. na úseku účetnictví, financí, daní, ap., hlavně účetní	90	241	174,98	111,69	326,87	196,63
2412 Odbor. pracovníci na úseku zaměstnaneckých, personálních věcí	25	53	156,71	113,72	253,56	179,25

Revidované výsledky ke dni 9. 12. 2010

Hodinový výdělek podle podskupin zaměstnání KZAM-R

kraj: Královéhradecký

Podskupiny zaměstnání KZAM-R	Výběrový soubor		Medián	Diferenciace		Průměr
	počet org.	počet		1. decil	9. decil	
	jednotek	zaměst.	Kč/hod	Kč/hod	Kč/hod	Kč/hod
2413 Odborní pracovníci v bankovníctví a pojišťovnictví	41	1 056	144,20	90,98	243,46	163,47
2419 Ostatní odborní pracovníci v oblasti podnikání	57	262	224,55	137,03	313,29	229,33
2421 Právníci, právní poradci (mimo advokacie a soudnictví)	20	30	234,36	170,74	341,46	246,82
2432 Odborní pracovníci knihoven (kromě řadových)	6	23	119,12	104,98	186,58	139,33
2441 Ekonomové - vědečtí pracovníci, specialisté, experti	39	83	180,36	110,68	293,94	196,43
2451 Spisovatelé, autoři, kritikové, novináři, redaktori	14	72	141,72	101,96	176,61	142,72
2470 Odborní administrativní pracovníci jinde neuvedení	39	98	136,31	91,55	226,00	152,01
3111 Technici ve fyzikálních a příbuzných oborech	11	89	124,61	83,05	202,05	133,76
3112 Stavební technici	64	234	157,45	114,09	232,33	166,55
3113 Elektrotechnici	41	440	165,41	114,44	249,99	172,64
3114 Elektronici a technici v radiokomunikacích a telekomunikacích	26	161	153,36	111,15	255,68	170,63
3115 Strojírenští technici	60	1 335	176,65	114,31	221,96	172,09
3116 Chemičtí technici	16	108	152,12	93,70	215,97	153,60
3117 Důlní a hutní technici	5	37	210,58	153,22	262,59	210,54
3118 Technici v kartografii, kreslič a zeměměřiči	42	227	137,03	86,24	215,46	145,68
3119 Ostatní techničtí pracovníci jinde neuvedení	150	1 332	142,39	97,51	210,88	152,83
3121 Poradci ve výpočetní technice	17	31	192,88	153,01	340,51	214,31
3122 Operátoři a obsluha výpočetní techniky	47	185	154,70	109,42	205,30	158,23
3123 Operátoři průmyslových robotů, nc strojů	8	17	187,85	103,53	227,98	174,05
3129 Ostatní technici ve výpočetní technice jinde neuvedení	8	30	158,81	119,63	266,02	178,41
3132 Obsluha zařízení pro záznam zvuku,obrazu,operátoři kamery	6	18	144,39	96,04	180,08	140,82
3133 Obsluha vysílacího a telekomunikačního zařízení (vč. telegrafu)	4	12	193,65	151,62	349,22	223,06
3134 Obsluha lékařských zařízení	6	55	132,14	119,88	155,46	135,97
3151 Kolaudační technici a technici protipožární ochrany	10	19	178,34	135,61	213,95	174,87
3152 Bezpečnostní tech.a tech. pro kontrolu zdravotní nezávadnosti	54	211	129,21	86,74	186,04	136,31
3160 Technici železničního provozu	16	414	182,94	158,13	201,79	182,10
3211 Technici a laboranti v oblasti biologie a v příbuzných oborech	15	164	120,97	103,73	148,08	125,13
3212 Technici v agronomii, v lesnictví a v zemědělství	26	183	133,78	94,47	184,32	140,57
3221 Asistenti zdravotničtí	8	44	110,59	91,99	124,42	110,40
3223 Dietetici a odborníci na výživu	6	12	118,98	88,09	149,29	117,16
3226 Rehabilitační a fyzioterapeutičtí pracovníci (vč. odb. masérů)	8	132	112,68	96,59	143,72	116,56
3228 Farmaceutičtí asistenti	6	36	135,47	102,41	157,98	145,90
3231 Ošetřovatelé, všeobecné zdravotní sestry	13	1 112	134,96	111,03	159,18	135,31
3232 Ženské sestry, porodní asistentky	4	81	148,99	117,75	166,16	144,67
3233 Sestry pro péči o dítě	6	134	133,30	109,21	157,39	132,08
3235 Sestry pro intenzivní péči	6	77	150,79	133,57	177,83	153,04
3411 Zprostředkovatelé finanč. transakcí, obchodu s cennými papíry	9	109	157,17	110,65	285,46	182,61
3412 Pojišťovací agenti	20	69	151,00	80,45	243,13	176,52
3415 Obchodní cestující, profes. poradci v obchodě, obch.zástupci	120	475	176,74	99,36	307,72	197,11
3416 Nákupčí	78	293	127,25	86,39	190,19	133,74
3417 Odhadci a zbožíznalci	9	31	111,12	79,13	156,74	120,09
3419 Ostatní pracovníci - obchodní zprostředkovatelé jinde neuved.	5	13	185,35	134,50	281,45	187,63
3421 Obchodní agenti	109	403	143,29	92,47	229,54	157,73
3422 Odbytoví a přepravní agenti	107	425	134,34	91,57	203,04	144,31

Revidované výsledky ke dni 9. 12. 2010

Hodinový výdělek podle podskupin zaměstnání KZAM-R

kraj: Královéhradecký

Podskupiny zaměstnání KZAM-R	Výběrový soubor		Medián	Diferenciace		Průměr
	počet org. jednotek	počet zaměst.		1. decil	9. decil	
			Kč/hod	Kč/hod	Kč/hod	Kč/hod
3429 Ostatní obchodní agenti a makléři jinde neuvedení	10	17	118,74	75,00	168,24	125,29
3431 Odborné sekretářky, sekretáři	61	141	121,82	86,63	192,07	138,38
3433 Pracovníci v oblasti účetnictví, fakturace, rozpočet., kalkulace	204	944	122,14	86,34	189,90	133,78
3434 Pracovníci v oblasti statistiky a matematiky	11	34	166,72	91,19	264,73	165,55
3435 Pracovníci v oblasti práce a mezd (kromě účetních)	39	59	121,82	89,29	189,29	126,67
3436 Referenti osobních oddělení	54	116	140,80	96,29	211,96	149,15
3439 Ostatní odborní administrativní pracovníci jinde neuvedení	123	709	127,84	87,53	212,38	142,40
3449 Ostatní celní a daňoví pracovníci a pracovníci v příb. oborech	8	35	137,44	128,64	202,19	157,13
3471 Aranžéři, průmysloví a komerční návrháři, bytoví architekti	14	46	88,29	77,33	140,46	104,37
4112 Kancelářští a manipul. prac. a obsl. zařízení na zpracování textu	22	88	98,90	80,50	163,20	110,73
4113 Pracovníci přípravy dat výpočetní techniky	16	123	93,07	79,94	148,85	105,80
4115 Sekretářky, sekretáři	116	562	95,76	67,51	149,42	104,14
4121 Nižší účetní	59	192	106,32	80,00	143,71	109,61
4123 Nižší finanční, daňoví úředníci a úředníci v příbuzných oborech	17	75	142,60	46,00	206,92	147,49
4131 Úředníci ve skladech	141	818	102,38	70,67	140,97	104,40
4132 Úředníci ve výrobě (např. výrobní plánovači)	47	239	123,18	83,46	176,56	126,89
4133 Úředníci v dopravě a v přepravě (dispečeri, kontrolori apod.)	25	210	125,71	99,50	162,14	131,39
4141 Řadoví knihovníci, archiváři, evidenční pracovníci	12	29	97,11	70,39	129,15	98,13
4142 Poštovní doručovatelé, úředníci v třídárnách	7	854	103,62	92,57	124,26	106,38
4190 Ostatní nižší úředníci jinde neuvedení	24	105	115,84	87,43	171,03	126,10
4211 Pokladníci (v bankách, pojišťovnách, spořitelnách, na poště)	48	164	122,76	92,32	153,38	125,44
4212 Úředníci na přepážkách a směnárnici	44	604	125,41	101,93	158,07	128,78
4213 Pokladníci v obchodě, společném stravování apod.	48	508	79,87	67,73	99,86	82,71
4214 Prodavači vstupenek, jízdenek apod.	12	129	127,33	113,71	146,58	128,01
4215 Bookmakeři, krupiéři a úředníci sázkových kancelářů	13	116	81,01	70,00	116,66	88,57
4222 Recepční	24	97	94,75	74,00	132,05	102,27
4223 Telefonisté	12	310	118,16	80,62	168,19	122,28
4224 Informátoři	4	16	109,21	88,22	127,59	109,59
5121 Pracovníci dohlížející nad obsluhujícím personálem, hospodyně	20	35	96,38	63,21	140,27	101,64
5122 Kuchaři	37	378	76,29	59,40	114,40	82,34
5123 Čišníci, servírky	7	89	80,48	71,41	99,70	83,23
5132 Pečovatelé a pomoc.ošetřovatelé v zařiz.soc.péče, v nemocnicích	8	413	78,61	65,96	95,33	81,30
5144 Maséři	3	31	78,09	71,89	101,14	83,19
5149 Ostatní pracovníci zajišťující osobní služby jinde neuvedení	3	35	75,35	68,82	85,23	74,76
5161 Hasiči, požárníci	7	76	166,71	98,10	200,61	154,33
5169 Ostatní pracovníci ochrany a ostrahy jinde neuvedení	51	924	67,83	56,09	124,46	79,62
5211 Prodavači v obchodech	166	2 419	77,89	61,59	114,23	84,58
6111 Pěstitelé polních plodin	3	29	84,31	59,17	111,89	87,08
6113 Zahradníci a pěstitelé zahradních plodin a sazenic	6	13	82,03	72,76	87,89	82,01
6121 Chovatelé hospodářských zvířat (kromě drůbeže a včel)	7	106	91,94	73,36	140,78	100,97
6141 Dělníci pro pěstění a ošetřování lesa	6	47	72,73	56,55	121,47	79,59
7122 Zedníci, kameníci, omítkáři	21	224	100,37	84,79	137,02	104,23
7123 Betonáři, děl.specializovaní na pokládání betonových povrchů	4	46	96,91	76,84	156,52	109,06
7124 Tesaři a truhláři	23	56	117,29	83,29	160,62	119,60

Revidované výsledky ke dni 9. 12. 2010

Hodinový výdělek podle podskupin zaměstnání KZAM-R

kraj: Královéhradecký

Podskupiny zaměstnání KZAM-R	Výběrový soubor		Medián	Diferenciace		Průměr
	počet org.	počet		1. decil	9. decil	
	jednotek	zaměst.	Kč/hod	Kč/hod	Kč/hod	Kč/hod
7129 Ost. stavební dělníci hlavní stav. výroby a prac.v ost. oborech	19	208	120,01	87,33	162,27	122,33
7136 Instalatéři, potrubáři, stavební zámečníci, klempíři	31	174	114,20	91,45	141,68	115,47
7137 Stavební a provozní elektrikáři	29	51	113,48	90,00	175,85	125,29
7142 Lakýrníci a pracovníci v příbuzných oborech	21	260	167,91	111,11	185,71	159,53
7212 Svářeči, řezači plamenem a páječi	19	574	149,70	102,91	171,42	141,43
7213 Výrobci a opraváři výrobků a dílů z plechů	10	417	164,63	102,95	182,20	151,84
7214 Montéři kovových konstrukcí	10	47	101,45	80,69	141,12	106,05
7221 Kováři, obsluha kováčích lisů, obsluha bucharů	6	51	91,34	68,97	107,15	90,68
7222 Nástrojaři, kovomodeláři, kovodělníci, zámečníci	99	1 980	110,50	83,75	163,44	118,86
7223 Seřizovači a obsl. obráběcích strojů (kromě autom. a poloaut.)	38	785	126,02	94,85	170,98	129,86
7224 Brusíči, leštiči a ostříči nástrojů	16	88	109,49	84,35	151,60	114,74
7231 Mechanici a opraváři motorových vozidel	38	397	164,04	102,39	180,39	152,01
7234 Mechanici a opraváři kolejových vozidel	7	111	137,65	115,58	161,12	138,27
7235 Mechanici a opraváři obráběcích, zeměd. strojů a prům. zařízení	60	1 065	130,67	98,36	178,89	134,79
7239 Ostatní mechanici a opraváři strojů a zařízení bez elektro j.n.	30	316	119,89	82,10	173,35	126,46
7241 Elektromech., opraváři a seřizovači různých typů elektr. zařízení	84	1 443	108,20	80,77	156,82	114,87
7242 Mechanici, opraváři a seřizovači elektr. částí aut, letadel, lodí	6	63	131,67	105,93	156,43	133,86
7243 Mechanici, seřizovači, opraváři elektronických zařízení	19	331	113,08	77,83	173,13	120,88
7244 Telefonní a telegrafní mechanici, montéři a opraváři	6	23	110,57	100,46	121,29	109,15
7245 Montéři a opraváři rozhlasových a TV přijímačů, magnetofonů	7	34	166,60	123,26	205,58	163,22
7246 Montéři a opraváři silnoproudých elektrických vedení	10	220	148,43	94,69	195,93	147,99
7247 Montéři a opraváři slaboproudých elektrických vedení	7	16	126,88	103,08	208,68	137,21
7311 Výrobci, mechanici a opraváři přesných přístrojů a zařízení	9	646	111,60	80,10	143,81	111,97
7324 Malíři skla a keramiky a prac. v příb.obor. (vč.výrobců zrcadel)	3	87	68,66	53,20	97,37	71,45
7411 Zpracovatelé masa, ryb vč. uzenářů a konzervovačů masa a ryb	9	117	80,00	64,17	109,84	84,00
7412 Zpracovatelé pekárenských a cukrářských výrobků	13	183	83,98	65,05	103,05	82,99
7419 Ostatní zpracovatelé - výrobci potravinářských výrobků	9	30	82,70	67,01	103,14	83,62
7422 Umělečtí truhláři, řezbáři, výrobci a opraváři výrobků ze dřeva	9	34	113,59	99,43	174,26	126,48
7431 Kvalifikovaní dělníci připravující přírodní vlákno pro další zprac.	4	92	94,71	76,09	151,31	106,55
7432 Přadláci, ruční tkalci, pletaři a jiní výrobci ručně vyráběn.tkanin	4	147	99,93	87,69	139,61	108,54
7435 Modeláři a střihači textilu, kůží a podobných materiálů	4	24	87,84	63,08	102,31	85,41
7436 Švadleny, vyšíváči a pracovníci v příbuzných oborech	9	176	87,04	63,75	116,65	88,00
7439 Ost. dělníci při výrobě textilu, oděvů a výrobků z kůží, kožešin	12	342	93,62	74,65	133,58	99,28
8112 Obsluha zařízení pro úpravu rudných a nerudných surovin	3	30	121,92	108,60	150,70	124,00
8122 Obsluha zařízení ve slévárství (taviči, slévači)	6	194	184,60	96,97	222,01	166,53
8123 Obsluha zařízení na tepelné zpracování kovů	8	47	164,78	122,47	186,91	161,02
8126 Obsluha zařízení na úpravu kovového odpadu	5	19	113,65	82,21	124,51	108,59
8141 Obsluha pily a jiného zařízení na zpracování dřeva	3	20	95,88	74,26	119,62	95,92
8159 Obsluha ostatních zařízení při chemické výrobě jinde neuvedená	18	80	104,49	80,42	137,83	108,86
8161 Obsluha zařízení při výrobě a rozvodu elektřiny	9	83	150,92	110,36	194,98	151,85
8162 Obsluha parních turbín, ohřivačů a motorů	23	82	118,08	80,98	190,23	127,25
8163 Obsluha zařízení při úpravě, čištění a rozvodu vody	25	161	117,03	87,04	143,17	116,62
8171 Obsluha automatických nebo poloautomatic. montážních linek	11	399	118,90	76,58	165,35	121,54
8211 Obsluha automat. nebo poloaut. obráběcích strojů (kromě 722)	32	1 193	126,28	90,14	165,62	128,83

Revidované výsledky ke dni 9. 12. 2010

Hodinový výdělek podle podskupin zaměstnání KZAM-R

kraj: Královéhradecký

Podskupiny zaměstnání KZAM-R	Výběrový soubor		Medián	Diferenciace		Průměr
	počet org.	počet		1. decil	9. decil	
	jednotek	zaměst.	Kč/hod	Kč/hod	Kč/hod	Kč/hod
8212 Obsluha strojů na výrobu maltovin, vápna, cementu, prefabrikátů	5	109	124,26	87,86	157,41	123,91
8223 Obsluha strojů při konečné úpravě a nanášení ochran. povlaků	9	397	143,33	89,69	159,99	130,54
8231 Obsluha strojů na výrobu pryžových výrobků (např. obuvi)	7	1 129	104,61	82,23	129,67	105,62
8232 Obsluha strojů na výrobu plastových výrobků (vč. laminování)	10	509	112,13	94,15	136,07	113,76
8251 Obsluha tiskárenských strojů	5	35	140,63	74,80	173,15	134,97
8261 Obsluha strojů na úpravu vláken, dopřádání a navjění příze	4	82	94,78	74,11	114,71	95,04
8262 Obsluha tkacích a pletacích strojů	6	719	111,87	90,52	144,28	114,65
8263 Obsluha šicích a vyšívacích strojů	8	542	79,55	57,31	106,13	81,02
8264 Obsluha strojů na bělení, barvení, čištění, praní, žehlení textilu	9	322	86,61	67,33	123,81	91,74
8269 Obsluha ost.str. na výrobu textilních, kožešin.a kožen.výrobků	3	157	94,57	78,24	113,82	96,29
8278 Obsluha strojů na výrobu nápojů	4	13	89,42	61,15	105,61	85,24
8281 Montážní dělníci montující mechanická zařízení (stroje, vozidla)	15	2 793	113,95	73,66	161,52	117,46
8282 Montážní dělníci montující elektrická zařízení	6	454	79,15	62,79	105,49	82,90
8283 Montážní dělníci montující elektronická zařízení	3	178	90,80	73,68	109,54	91,72
8284 Montážní dělníci montující výrobky z kovů, pryže a plastů	7	58	71,15	60,82	152,76	92,56
8290 Obsluha jiných stacionárních zařízení a ostatní montážní dělníci	15	333	117,14	88,26	147,82	117,99
8311 Strojvedoucí	10	277	190,15	155,47	205,00	184,87
8313 Dělníci zabezpečující sestavování vlaků (brzdaři, výhybkáři)	15	336	143,22	125,68	160,34	143,27
8321 Řidiči osobních a malých dodávkových automobilů, taxikáři	41	90	99,20	77,81	143,65	104,90
8323 Řidiči autobusů, trolejbusů a tramvají	5	359	119,53	90,29	129,27	115,09
8324 Řidiči nákladních automobilů a tahačů	84	1 079	96,83	65,27	136,59	100,18
8326 Řidiči speciálních vozidel	11	288	100,16	90,26	116,68	101,62
8331 Obsluha zemědělských a lesních strojů	14	190	110,58	88,34	147,78	116,36
8332 Obsluha zemních a příbuzných strojů	19	142	136,48	103,42	187,77	142,30
8333 Obsluha jeřábů, zdvihacích a podobných manipulačních zařízení	10	80	126,86	74,59	164,11	121,54
8334 Obsluha vysokozdvížných a ostatních motorových vozíků	63	1 022	113,48	90,51	148,59	119,55
9132 Pomocníci a uklízeči v kancelářích, hotelích, nemocnicích ap.	130	768	63,00	51,56	82,49	66,28
9141 Domovníci, správci domu	15	40	89,32	61,48	119,48	89,68
9152 Vrátní, hlídači, uváděči a šatnářky	49	235	72,57	54,85	109,73	76,86
9161 Sběrači odpadků, popeláři	3	318	75,47	61,96	91,21	76,48
9162 Metaři, čističi záchodků, žump, kanálů a podobných zařízení	4	56	61,17	54,00	85,12	66,78
9211 Pomocní a nekvalifikovaní dělníci v zemědělství	5	34	80,77	56,72	101,16	81,03
9312 Pomocní a nekvalif. dělníci na stavbách a údržbě silnic, přehrad	12	41	111,26	80,53	133,94	110,78
9321 Pomocní a nekvalifikovaní montážní a manipulační dělníci	54	1 149	86,48	63,71	115,91	88,74
9322 Ruční baliči a pytlotači	15	247	90,35	61,30	141,30	99,99
9323 Dělníci nádvorní skupiny (pomocní montéři)	16	103	82,03	62,22	137,94	89,89
9333 Vazači a nosiči břemen, přístavní dělníci (dokaři)	5	90	93,83	55,73	109,65	87,91
9339 Pomocní a nekvalif. pracovníci v dopravě, ve skladech, v telek.	78	669	84,41	68,77	105,04	85,98

3. čtvrtletí 2009

RSCP - podnikatelská sféra

PS-V6

Revidované výsledky ke dni 9. 12. 2010

Hodinový výdělek
podle kategorií zaměstnáníkraj: **Královéhradecký**

Kategorie zaměstnání	Struktura zaměstnanců	Medián	Diferenciace		Průměr
			1. decil	9. decil	
	%	Kč/hod	Kč/hod	Kč/hod	Kč/hod
D Manuální pracovníci	60,3	96,82	62,69	149,78	102,35
T Nemanuální pracovníci	39,7	133,04	81,83	245,88	156,65
Relace D/T (%)		72,8	76,6	60,9	65,3
C E L K E M - podnikatelská sféra	100	108,41	67,26	185,56	123,88

manuální pracovníci - zaměstnanci s převážně manuálním charakterem práce (hlavní třída KZAM-R 6-9 a vybraná zaměstnání hl. třídy 5)

nemanuální pracovníci - zaměstnanci s převážně nemanuálním charakterem práce (hlavní třída KZAM-R 1-4 a vybraná zaměstnání hl. třídy 5)

3. čtvrtletí 2009

RSCP - podnikatelská sféra

PS-V8

Revidované výsledky ke dni 9. 12. 2010

Hodinový výdělek
podle pohlavíkraj: **Královéhradecký**

Pohlaví	Struktura zaměstnanců	Medián	Diferenciace		Průměr
			1. decil	9. decil	
	%	Kč/hod	Kč/hod	Kč/hod	Kč/hod
M Muž	57,9	117,32	72,85	206,63	136,89
Ž Žena	42,1	96,74	63,13	154,37	105,96
Relace Ž/M (%)		82,5	86,7	74,7	77,4
C E L K E M - podnikatelská sféra	100	108,41	67,26	185,56	123,88

Hrubá měsíční mzda a její složky, diference, placená doba v podnikatelské sféře

kraj: Královéhradecký

Medián hrubé měsíční mzdy 19 390 Kč/měs

Diference

1. decil - 10 % hodinových výdělků menších než	12 182 Kč/měs
1. kvartil - 25 % hodinových výdělků menších než	15 182 Kč/měs
Medián - 50 % hodinových výdělků menších než	19 390 Kč/měs
3. kvartil - 25 % hodinových výdělků větších než	25 268 Kč/měs
9. decil - 10 % hodinových výdělků větších než	33 436 Kč/měs

Průměr hrubé měsíční mzdy 22 322 Kč/měs

Vybrané složky hrubé měsíční mzdy

prémie a odměny	14,4 %
příplatky za přesčas	0,6 %
příplatky ostatní	4,2 %
náhrady	11,1 %
odměny za pohotovost	0,2 %

Průměrná placená doba 172,5 hod/měs

Revidované výsledky ke dni 9. 12. 2010

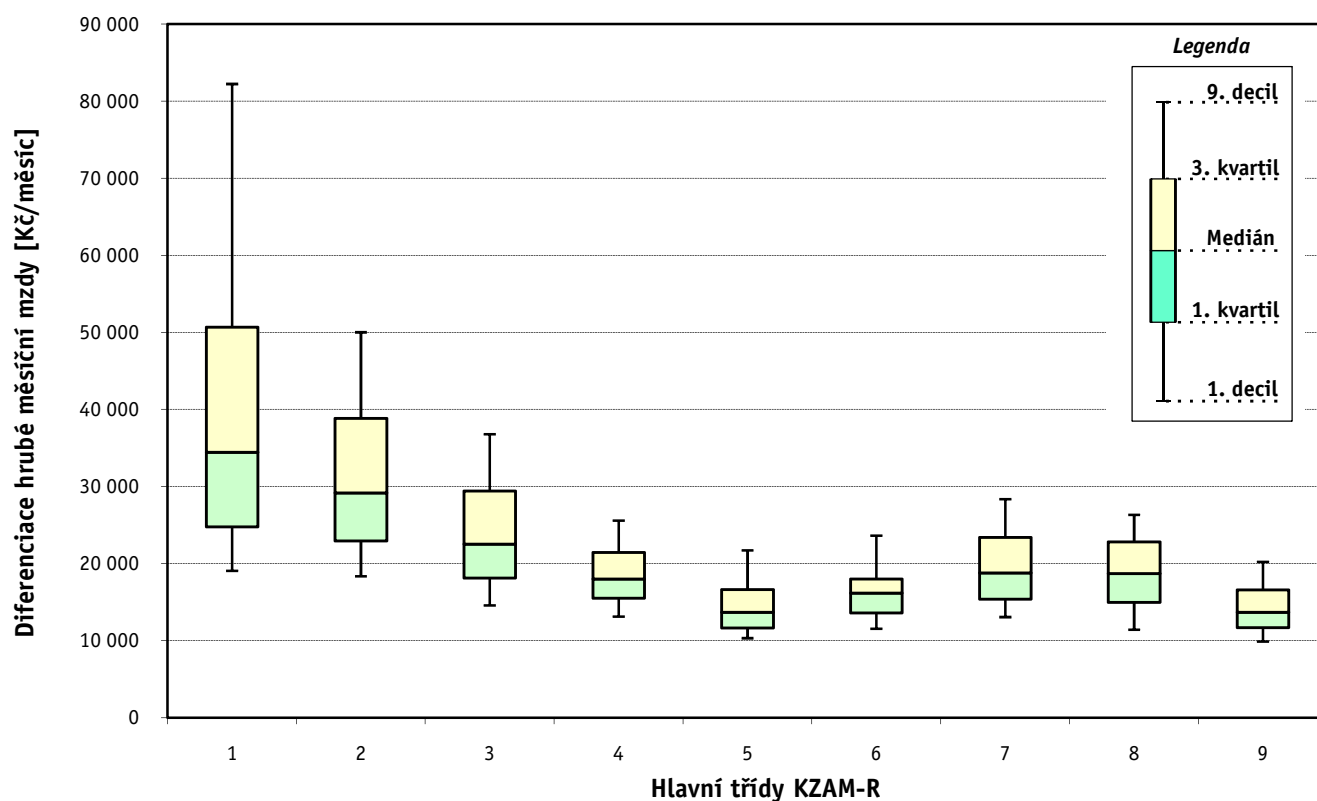
Hrubá měsíční mzda a její složky, diferenciacie, placená doba
podle hlavních tříd zaměstnání KZAM-R

kraj: **Královéhradecký**

Hlavní třída zaměstnání KZAM - R	Struktura zaměstnanců	Medián
	%	Kč/měs

1 Zákodárci, vedoucí a řídící pracovníci	6,1	34 430
2 Vědečtí a odborní duševní pracovníci	6,8	29 170
3 Techničtí, zdravotničtí a pedagogičtí pracovníci	19,3	22 539
4 Nižší administrativní pracovníci	7,8	18 002
5 Provozní pracovníci ve službách a obchodu	6,9	13 704
6 Dělníci v zemědělství, lesnictví a rybářství	1,5	16 186
7 Řemeslníci, výrobci a zpracovatelé	22,2	18 812
8 Obsluha strojů a zařízení	22,8	18 723
9 Pomocní a nekvalifikovaní pracovníci	6,7	13 707

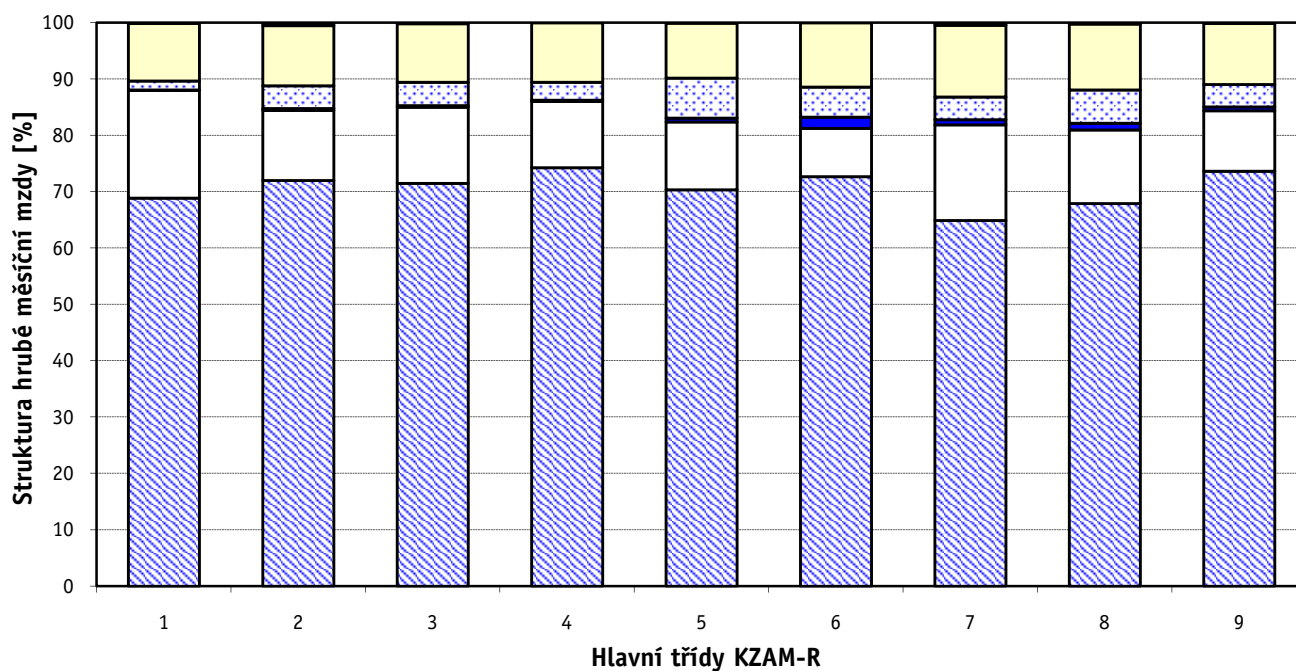
C E L K E M - podnikatelská sféra	100	19 390
--	------------	---------------



Hrubá měsíční mzda a její složky, diferenciacie, placená doba podle hlavních tříd zaměstnání KZAM-R

kraj: **Královéhradecký**

Diferenciace				Průměr	Vybrané složky hrubé měsíční mzdy					Placená doba
1. decil	1. kvartil	3. kvartil	9. decil		prémie a odměny	příplatky za přesčas	příplatky ostatní	náhrady	odměny za pohotovost	
Kč/měs	Kč/měs	Kč/měs	Kč/měs	Kč/měs	%	%	%	%	%	hod/měs
19 076	24 792	50 699	82 233	45 569	19,1	0,1	1,6	10,2	0,1	170,9
18 346	22 968	38 849	50 025	32 643	12,5	0,3	4,0	10,7	0,5	171,9
14 584	18 135	29 421	36 807	24 878	13,5	0,3	4,1	10,4	0,2	170,7
13 133	15 511	21 461	25 577	18 992	11,7	0,2	3,2	10,5	0,0	170,6
10 322	11 648	16 631	21 731	15 227	12,1	0,7	7,1	9,8	0,0	174,3
11 540	13 621	18 016	23 623	16 732	8,6	2,0	5,3	11,4	0,0	184,3
13 062	15 397	23 390	28 355	19 933	17,0	0,9	4,0	12,7	0,4	174,0
11 412	14 989	22 809	26 335	19 083	13,1	1,2	5,9	11,7	0,2	172,5
9 877	11 703	16 577	20 241	14 632	10,8	0,7	4,0	10,8	0,1	172,3
12 182	15 182	25 268	33 436	22 322	14,4	0,6	4,2	11,1	0,2	172,5



■ hlavní část mzdy za práci □ prémie a odměny ■ příplatky za přesčas ▨ příplatky ostatní □ náhrady ■ odměny za pohotovost

Revidované výsledky ke dni 9. 12. 2010

Hrubá měsíční mzda a její složky, diference, placená doba podle podskupin zaměstnání KZAM-R

kraj: **Královéhradecký**

Podskupiny zaměstnání KZAM-R	Počet zaměstnanců přepočtený podle placených měsíců	Medián
		Kč/měs
1210 Ředitelé a prezidenti velkých organizací, podniků	99	125 749
1221 Vedoucí pracovníci v zemědělství, lesnictví, rybářství a myslivosti	30	42 650
1222 Vedoucí pracovníci v průmyslu (ve výrobě)	537	50 651
1223 Vedoucí pracovníci ve stavebnictví a zeměměřičství	22	77 219
1224 Vedoucí pracovníci ve velkoobchodě a v maloobchodě	452	21 634
1225 Vedoucí pracovníci v restauracích a hotelích	14	31 746
1226 Vedoucí pracovníci v dopravě, skladování, telekomunik. a na poštovních úřadech	329	26 947
1227 Vedoucí pracovníci v organizacích zaměřených na poskytování obchodních služeb	160	53 220
1229 Vedoucí pracovních dílčích celků jinde neuvedení (kulturních,zdravotn.,školských)	101	33 150
1231 Vedoucí pracovníci finančních a hospodářských (správních) útvarů	188	47 271
1232 Vedoucí pracovníci personálních útvarů a útvarů průmyslových vztahů	47	47 201
1233 Vedoucí pracovníci obytných útvarů (včetně průzkumu trhu)	182	51 011
1234 Vedoucí pracovníci reklamních útvarů a útvarů pro styk s veřejností	32	45 358
1235 Vedoucí pracovníci zásobovacích útvarů	59	38 084
1236 Vedoucí pracovníci výpočetních útvarů	36	53 294
1237 Vedoucí pracovníci výzkumných a vývojových útvarů	70	37 493
1239 Vedoucí pracovníci ostatních útvarů jinde neuvedení	108	37 482
1312 Vedoucí, ředitelé v průmyslu (ve výrobě)	128	32 571
1313 Vedoucí, ředitelé ve stavebnictví a zeměměřičství	15	29 613
1314 Vedoucí, ředitelé ve velkoobchodu a maloobchodu	265	20 018
1315 Vedoucí, ředitelé v restauracích a hotelích	24	22 295
1316 Vedoucí, ředitelé v dopravě, skladování, telekomunikacích a na poštovních úřadech	76	34 634
1317 Vedoucí, ředitelé v podnicích poskytujících obchodní služby	66	54 421
1318 Vedoucí, ředitelé pečovatelských, úklidových a podobných služeb	11	33 460
1319 Vedoucí, ředitelé malých organizací ostatní (kultura,zdravotnictví,školsství)	12	33 773
2113 Chemici	10	24 392
2114 Geologové, geofyzici, geodeti, hydrologové apod.	26	20 913
2119 Ostatní vědci a odborníci v příbuzných oborech jinde neuvedení	60	30 514
2131 Projektanti a analytici výpočetních systémů	92	44 081
2132 Programátoři	107	27 194
2139 Ostatní odborníci zabývající se výpočetní technikou jinde neuvedení	141	37 902
2142 Projektanti staveb a areálů, stavební inženýři	176	30 529
2143 Projektanti elektrotechnických zařízení, elektroinženýři	203	40 255
2144 Projektanti elektronických systémů a telekomunikačních sítí, inženýři - elektronik	87	35 433
2145 Projektanti a konstruktéři strojních zařízení, strojní inženýři	221	30 232
2146 Chemičtí inženýři, technologové	19	30 987
2149 Ostatní architekti, projektanti, konstruktéři a techničtí inženýři (tvůrčí pracovníci)	296	32 912
2211 Bakteriologové, biologové, ekologové, zoologové a odborníci v příbuzných oborech	20	27 385
2212 Farmakologové, anatomové, biochemici, fyziologové, patologové	31	27 794
2213 Agronomové, šlechtitelé a odborníci v příbuzných oborech	29	28 695
2221 Lékaři, ordináři (kromě zubních lékařů)	372	37 457
2224 Farmaceuti, magistři v lékárně, lékárníci	26	37 324
2411 Odborní pracovníci na úseku účetnictví, financí, daní, apod., hlavní účetní	237	30 250
2412 Odborní pracovníci na úseku zaměstnaneckých, personálních věcí	49	28 574

Hrubá měsíční mzda a její složky, diference, placená doba podle podskupin zaměstnání KZAM-R

kraj: **Královéhradecký**

Diference				Průměr	Vybrané složky hrubé měsíční mzdy					Placená doba
1. decil	1. kvartil	3. kvartil	9. decil		prémie a odměny	příplatky za přesčas	příplatky ostatní	náhrady	odměny za pohotovost	
Kč/měs	Kč/měs	Kč/měs	Kč/měs	Kč/měs	%	%	%	%	%	hod/měs
37 620	62 483	180 000	310 089	148 813	23,3	0,0	0,5	11,9	0,0	169,7
24 792	32 354	59 400	77 847	52 485	25,9	0,1	0,2	10,3	1,1	172,6
30 550	39 265	68 112	105 212	61 931	17,1	0,1	1,8	10,5	0,1	167,8
24 770	25 071	94 466	135 533	76 414	28,4	0,1	0,5	8,5	0,0	174,9
14 277	18 037	30 701	44 669	27 473	16,5	0,2	3,2	10,6	0,1	172,0
20 453	25 012	38 779	49 192	33 379	18,2	0,1	13,7	7,8	0,0	172,3
22 070	23 865	36 923	52 534	33 216	9,8	0,1	1,3	11,6	0,7	164,5
36 510	42 317	76 421	140 299	73 134	24,3	0,0	1,8	10,8	0,1	171,5
21 718	26 587	40 641	64 029	41 741	15,6	0,2	3,4	11,1	0,3	173,4
28 970	35 113	78 386	126 207	66 451	20,6	0,0	1,7	11,1	0,1	167,8
26 250	38 444	71 353	129 867	64 055	19,4	0,1	1,0	11,5	0,0	169,6
26 463	34 276	75 089	100 760	65 240	18,7	0,1	2,0	10,4	0,0	167,7
19 312	31 143	58 933	93 174	49 886	15,6	0,3	0,7	11,0	0,0	166,4
21 195	27 298	62 282	79 500	49 016	14,4	0,0	2,2	10,8	0,0	169,1
29 984	40 320	65 089	86 584	55 834	14,2	0,2	2,7	11,7	0,6	167,9
24 301	30 731	60 993	76 485	47 760	16,1	0,1	2,5	12,2	0,1	166,7
19 724	26 662	59 808	76 031	44 059	14,2	0,1	2,2	11,2	0,0	167,8
20 224	24 967	45 572	63 844	39 195	9,4	0,3	4,2	11,0	0,2	170,8
24 085	28 286	30 668	72 602	60 571	44,8	0,0	0,0	6,5	0,0	171,9
11 426	14 966	29 327	47 806	26 431	15,6	0,2	3,0	10,3	0,0	173,1
13 421	18 452	30 025	44 606	25 158	20,9	0,6	0,6	9,7	0,0	175,2
21 398	26 738	40 812	55 441	36 920	13,6	0,0	0,7	11,0	0,1	165,1
30 453	35 332	72 665	117 377	67 214	31,2	0,1	2,0	10,2	0,0	173,3
11 569	22 443	41 402	47 439	31 790	20,7	0,1	0,0	7,9	0,0	173,4
25 159	25 994	66 162	107 294	47 239	14,1	0,3	5,1	9,1	0,0	175,2
18 923	22 887	30 152	30 163	24 879	18,1	0,0	0,1	13,3	0,1	166,7
15 196	16 603	31 529	37 156	23 242	19,4	0,6	0,0	9,0	0,0	172,5
22 421	26 223	34 886	42 881	31 397	16,0	0,2	0,2	11,8	0,0	166,1
32 272	37 618	54 016	60 707	47 308	11,2	0,4	2,5	9,7	1,1	170,8
19 354	23 784	35 938	53 425	31 870	10,7	0,2	4,0	10,1	0,2	170,1
26 787	30 182	46 439	58 331	41 700	9,9	0,2	3,3	10,8	1,1	170,4
24 794	26 732	35 044	47 607	33 406	12,0	0,4	0,8	11,9	0,3	167,0
29 012	33 297	47 635	58 459	42 026	15,7	0,5	0,9	10,3	2,7	171,0
26 314	29 518	49 882	69 628	42 538	5,0	0,6	0,6	10,3	4,9	168,2
19 734	24 208	38 722	46 425	32 642	7,9	0,2	6,6	11,2	0,0	167,7
18 838	25 399	47 961	61 437	36 591	10,3	0,0	0,2	9,5	0,9	165,0
20 771	26 063	39 660	47 944	34 892	11,8	0,4	1,4	10,8	0,3	167,6
19 939	22 317	33 256	36 018	27 959	12,9	0,1	1,0	10,6	0,0	167,4
21 896	24 987	34 932	46 210	32 456	4,3	0,2	3,9	10,0	0,8	175,7
21 057	24 432	31 570	44 331	31 292	23,2	0,0	0,2	12,1	0,0	167,8
22 822	29 170	50 896	65 663	41 550	5,4	1,1	7,8	10,1	2,8	179,6
28 350	31 554	46 526	63 179	41 799	16,0	0,6	4,3	10,7	0,0	176,8
20 454	24 651	41 676	62 350	37 050	14,2	0,1	1,6	11,4	0,0	169,0
23 235	26 071	38 828	53 494	36 357	13,4	0,0	1,4	11,1	0,0	170,0

Revidované výsledky ke dni 9. 12. 2010

Hrubá měsíční mzda a její složky, diference, placená doba podle podskupin zaměstnání KZAM-R

kraj: **Královéhradecký**

Podskupiny zaměstnání KZAM-R	Počet zaměstnanců přepočtený podle placených měsíců	Medián
		Kč/měs
2413 Odborní pracovníci v bankovníctví a pojišťovnictví	953	27 896
2419 Ostatní odborní pracovníci v oblasti podnikání	247	38 585
2421 Právníci, právní poradci (mimo advokacie a soudnictví)	28	39 852
2432 Odborní pracovníci knihoven (kromě řadových)	23	21 624
2441 Ekonomové - vědečtí pracovníci, specialisté, experti	80	31 721
2451 Spisovatelé, autoři, kritikové, novináři, redaktori	70	23 755
2470 Odborní administrativní pracovníci jinde neuvedení	82	24 200
3111 Technici ve fyzikálních a příbuzných oborech	88	21 237
3112 Stavební technici	217	27 614
3113 Elektrotechnici	425	30 728
3114 Elektronici a technici v radiokomunikacích a telekomunikacích	136	28 999
3115 Strojírenští technici	1 301	30 398
3116 Chemičtí technici	105	25 314
3117 Důlní a hutní technici	36	34 928
3118 Technici v kartografii, kresličtí a zeměměřičtí	228	23 829
3119 Ostatní techničtí pracovníci jinde neuvedení	1 283	25 992
3121 Poradci ve výpočetní technice	30	37 760
3122 Operátoři a obsluha výpočetní techniky	177	27 403
3123 Operátoři průmyslových robotů, nc strojů	15	35 763
3129 Ostatní technici ve výpočetní technice jinde neuvedení	30	33 624
3132 Obsluha zařízení pro záznam zvuku,obrazu,operátoři kamery	17	22 504
3133 Obsluha vysílacího a telekomunikačního zařízení (vč. telegrafu)	12	40 949
3134 Obsluha lékařských zařízení	54	20 887
3151 Kolaudační technici a technici protipožární ochrany	17	32 616
3152 Bezpečnostní technici a technici pro kontrolu zdravotní nezávadnosti a jakosti	208	23 112
3160 Technici železničního provozu	411	29 623
3211 Technici a laboranti v oblasti biologie a v příbuzných oborech	152	19 574
3212 Technici v agronomii, v lesnictví a v zemědělství	177	22 539
3221 Asistenti zdravotničtí	27	16 886
3223 Dietetici a odborníci na výživu	11	19 642
3226 Rehabilitační a fyzioterapeutičtí pracovníci (vč. odborných masérů)	112	19 088
3228 Farmaceutičtí asistenti	29	22 995
3231 Ošetřovatelé, všeobecné zdravotní sestry	970	21 175
3232 Ženské sestry, porodní asistentky	70	23 175
3233 Sestry pro péči o dítě	118	21 275
3235 Sestry pro intenzivní péči	68	23 285
3411 Zprostředkovatelé finančních transakcí, obchodu s cennými papíry, devizami	108	25 991
3412 Pojišťovací agenti	65	28 975
3415 Obchodní cestující, profesionální poradci v obchodě, obchodní zástupci	453	32 857
3416 Nákupčí	286	22 641
3417 Odhadci a zbožíznalci	31	24 681
3419 Ostatní pracovníci - obchodní zprostředkovatelé jinde neuvedení	11	35 419
3421 Obchodní agenti	380	24 651
3422 Odbytoví a přepravní agenti	400	23 796

Hrubá měsíční mzda a její složky, diference, placená doba podle podskupin zaměstnání KZAM-R

kraj: **Královéhradecký**

Diference				Průměr	Vybrané složky hrubé měsíční mzdy					Placená doba
1. decil	1. kvartil	3. kvartil	9. decil		prémie a odměny	příplatky za přesčas	příplatky ostatní	náhrady	odměny za pohotovost	
Kč/měs	Kč/měs	Kč/měs	Kč/měs	Kč/měs	%	%	%	%	%	hod/měs
19 032	22 432	35 272	47 007	31 252	16,8	0,0	2,4	10,7	0,0	174,6
25 447	30 000	44 480	56 846	40 397	12,7	0,2	1,4	10,6	0,0	167,5
30 846	33 502	51 994	68 887	45 838	17,3	0,0	1,0	10,8	0,0	168,9
18 689	20 207	30 358	31 723	25 055	10,1	0,0	6,7	11,5	0,3	170,1
19 388	24 383	46 233	58 380	35 875	13,4	0,2	1,5	10,2	0,0	167,9
18 154	20 263	26 253	29 087	24 413	9,7	0,0	1,9	9,6	0,0	174,3
18 324	19 928	31 969	42 198	27 571	17,1	0,1	0,3	10,2	0,0	172,0
13 888	14 759	26 451	32 714	21 988	16,3	0,3	2,8	10,3	0,0	166,3
20 517	23 235	36 297	41 184	30 348	16,4	0,8	0,9	11,3	0,3	171,3
21 110	24 781	38 512	46 677	32 286	15,6	0,5	2,4	10,8	1,3	168,6
21 181	24 480	41 324	60 084	35 652	7,2	0,8	1,9	10,1	1,0	170,4
19 549	24 448	34 499	38 275	29 738	10,1	0,3	3,8	12,0	0,1	167,1
17 967	21 182	29 474	37 038	27 236	20,3	0,1	0,6	11,2	0,0	164,7
25 145	31 393	38 978	44 608	35 156	1,4	0,7	1,8	11,8	0,0	167,8
15 178	19 128	28 393	34 685	24 673	11,4	0,2	2,1	11,7	0,0	168,8
17 409	20 452	31 762	38 159	27 297	12,2	0,4	1,7	11,1	0,2	169,1
26 622	31 388	49 543	61 937	42 383	9,2	0,1	1,9	10,3	3,1	172,5
19 416	22 275	32 628	37 422	28 210	14,4	0,2	5,5	10,6	0,6	169,1
16 958	20 136	39 076	42 616	30 994	4,8	0,1	9,6	11,9	0,2	167,6
22 911	26 278	42 441	57 897	37 411	10,8	0,2	5,0	10,2	4,1	169,4
17 418	19 446	27 551	33 035	24 243	16,8	0,2	9,5	10,0	0,3	172,0
25 131	40 302	74 811	75 305	47 970	9,2	0,4	0,1	10,2	4,1	167,5
18 565	19 834	23 637	25 570	22 030	4,6	0,6	13,4	10,3	0,9	174,1
20 109	24 485	33 925	41 861	32 111	12,8	0,5	6,0	12,8	3,5	166,3
14 345	18 646	27 479	31 472	23 317	9,9	0,1	2,7	12,2	0,0	166,3
26 205	27 687	31 388	33 485	29 784	6,3	1,3	12,1	11,1	1,1	164,5
16 540	17 851	21 989	25 557	20 743	5,9	0,4	8,7	10,7	0,3	174,9
16 563	18 757	31 608	36 905	25 305	15,9	0,1	1,3	16,0	0,6	171,2
14 567	16 009	18 655	20 576	17 411	4,0	0,6	14,2	7,5	0,0	167,8
16 004	17 289	20 753	23 491	19 212	2,7	0,5	16,8	11,4	0,0	174,6
16 827	18 007	21 288	23 679	20 063	9,5	0,2	8,2	9,7	0,0	174,3
18 549	19 392	24 704	27 550	23 969	17,4	0,2	4,9	11,0	0,0	174,7
17 615	19 161	23 094	25 620	21 436	4,2	0,7	16,1	9,8	0,3	170,2
20 175	21 056	24 949	26 719	23 168	2,5	1,3	22,0	9,8	0,1	172,1
17 189	18 711	23 038	24 557	21 122	7,2	0,4	18,4	9,8	0,8	167,7
20 981	21 646	25 569	28 348	23 821	3,5	0,6	20,0	10,4	0,2	166,9
18 636	20 233	33 406	42 495	29 768	11,8	0,0	0,1	10,9	0,0	168,6
20 792	22 902	37 294	52 864	35 634	9,4	0,0	2,0	10,2	0,0	172,2
17 972	24 168	45 640	57 083	36 215	21,2	0,1	2,2	9,3	0,0	170,6
15 073	18 009	27 958	35 074	24 229	11,0	0,1	1,3	12,2	0,0	168,4
15 085	18 513	28 104	36 792	25 226	17,9	0,4	5,8	8,4	0,0	177,2
22 351	26 880	45 631	50 597	37 068	8,4	0,0	9,5	14,0	0,0	172,1
16 901	19 909	31 534	39 401	27 819	15,8	0,2	1,6	10,3	0,0	167,2
15 457	18 856	28 746	36 748	25 269	18,6	0,3	3,5	10,5	0,0	168,0

Revidované výsledky ke dni 9. 12. 2010

Hrubá měsíční mzda a její složky, diference, placená doba podle podskupin zaměstnání KZAM-R

kraj: **Královéhradecký**

Podskupiny zaměstnání KZAM-R	Počet zaměstnanců přepočtený podle placených měsíců	Medián
		Kč/měs
3429 Ostatní obchodní agenti a makléři jinde neuvedení	14	22 500
3431 Odborné sekretářky, sekretáři	131	23 418
3433 Pracovníci v oblasti účetnictví, fakturace, rozpočtovnictví, kalkulace	894	20 956
3434 Pracovníci v oblasti statistiky a matematiky	26	29 866
3435 Pracovníci v oblasti práce a mezd (kromě účetních)	55	20 155
3436 Referenti osobních oddělení	105	25 392
3439 Ostatní odborní administrativní pracovníci jinde neuvedení	662	22 941
3449 Ostatní celní a daňoví pracovníci a pracovníci v příbuzných oborech	34	22 857
3471 Aranžéři, průmysloví a komerční návrháři, bytoví architekti	44	15 179
4112 Kancelářští a manipulační pracovníci a obsluha zařízení na zpracování textu	84	17 463
4113 Pracovníci přípravy dat výpočetní techniky	120	16 234
4115 Sekretářky, sekretáři	504	17 111
4121 Nižší účetní	180	18 746
4123 Nižší finanční, daňoví úředníci a úředníci v příbuzných oborech	63	25 181
4131 Úředníci ve skladech	760	18 193
4132 Úředníci ve výrobě (např. výrobní plánovači)	226	21 345
4133 Úředníci v dopravě a v přepravě (dispečeri, kontrolori apod.)	200	22 181
4141 Řadoví knihovníci, archiváři, evidenční pracovníci	25	17 166
4142 Poštovní doručovatelé, úředníci v třídárnách	750	16 712
4190 Ostatní nižší úředníci jinde neuvedení	97	21 544
4211 Pokladníci (v bankách, pojišťovnách, spořitelnách, na poště)	159	20 902
4212 Úředníci na přepážkách a směnárnicích	522	20 284
4213 Pokladníci v obchodě, společném stravování apod.	397	14 454
4214 Prodavači vstupenek, jízdenek apod.	126	20 943
4215 Bookmakeři, krupiéři a úředníci sázkových kanceláří	75	16 261
4222 Recepční	82	16 293
4223 Telefonisté	213	25 973
4224 Informátoři	15	18 300
5121 Pracovníci dohlížející nad obsluhujícím personálem, hospodyně	29	16 924
5122 Kuchaři	326	13 582
5123 Čišníci, servírky	77	15 667
5132 Pečovatelé a pomocní ošetřovatelé v zařízeních sociální péče, v nemocnicích	370	13 334
5144 Maséři	26	13 264
5161 Hasiči, požárníci	73	29 328
5169 Ostatní pracovníci ochrany a ostrahy jinde neuvedení	846	12 937
5211 Prodavači v obchodech	2 023	13 732
6111 Pěstitelé polních plodin	23	14 224
6113 Zahradníci a pěstitelé zahradních plodin a sazenic	11	14 417
6121 Chovatelé hospodářských zvířat (kromě drůbeže a včel)	92	17 559
6141 Dělníci pro pěstění a ošetřování lesa	29	14 797
7122 Zedníci, kameníci, omítkáři	210	17 543
7123 Betonáři, dělníci specializovaní na pokládání betonových povrchů	49	15 139
7124 Tesaři a truhláři	51	20 853
7129 Ostatní stavební dělníci hlavní stavební výroby a pracovníci v ostatních oborech	171	23 265

Hrubá měsíční mzda a její složky, diference, placená doba podle podskupin zaměstnání KZAM-R

kraj: **Královéhradecký**

Diference				Průměr	Vybrané složky hrubé měsíční mzdy					Placená doba
1. decil	1. kvartil	3. kvartil	9. decil		prémie a odměny	příplatky za přesčas	příplatky ostatní	náhrady	odměny za pohotovost	
Kč/měs	Kč/měs	Kč/měs	Kč/měs	Kč/měs	%	%	%	%	%	hod/měs
18 591	20 347	25 550	29 781	23 659	14,8	0,0	2,0	12,1	0,0	168,0
15 103	18 033	30 190	38 339	26 868	9,6	0,1	3,1	11,2	0,0	170,8
14 904	17 342	26 299	33 651	23 268	12,0	0,1	2,3	11,1	0,0	168,7
15 408	20 549	34 017	41 384	29 230	14,5	0,4	0,1	9,2	0,0	168,6
14 709	17 051	24 678	29 981	21 249	12,5	0,1	3,1	11,1	0,0	166,0
16 656	19 444	33 315	38 502	27 134	11,5	0,1	2,2	10,7	0,0	167,3
15 782	18 712	30 328	40 378	26 296	9,1	0,1	5,3	10,8	0,1	171,2
21 599	22 378	25 647	33 592	27 099	9,4	0,0	4,5	11,7	0,0	172,9
13 139	14 011	19 820	25 020	17 268	11,2	0,5	1,9	12,2	0,0	168,2
13 679	14 882	23 141	27 162	19 480	13,0	0,1	0,8	11,3	0,6	171,3
13 825	14 762	21 731	28 691	19 188	10,8	0,3	2,7	11,0	0,1	174,1
13 917	15 175	21 461	27 108	19 301	12,2	0,2	2,7	10,1	0,0	170,0
14 356	16 350	21 508	24 688	19 151	13,1	0,1	0,9	11,1	0,0	171,2
20 858	23 561	30 890	35 778	27 368	13,7	0,0	0,1	11,8	0,0	170,7
12 752	15 003	21 664	25 654	18 892	13,8	0,5	4,9	11,0	0,1	171,4
15 394	17 377	24 983	29 907	22 040	15,7	0,2	1,5	13,8	0,0	169,4
16 593	18 937	25 375	29 592	22 630	12,0	0,4	5,2	10,5	0,0	170,5
12 465	15 454	17 858	22 757	17 041	6,4	0,0	4,0	10,6	0,0	170,2
15 129	15 763	17 928	19 495	17 210	6,4	0,2	2,5	11,7	0,0	163,1
16 011	19 193	25 865	32 383	23 790	12,7	0,2	0,8	10,7	0,0	172,1
16 743	18 926	23 512	27 215	21 761	14,1	0,1	2,5	10,7	0,0	169,8
17 940	19 128	22 800	28 066	21 895	10,7	0,0	1,5	11,0	0,0	163,4
12 062	13 209	16 711	18 613	15 109	5,4	0,5	7,1	9,9	0,0	173,8
18 990	20 041	22 286	23 992	21 210	5,7	0,9	10,2	12,3	0,0	167,5
12 286	13 619	19 357	21 248	16 770	35,4	0,3	1,3	8,1	0,0	171,7
13 184	14 030	20 843	22 492	17 373	9,8	1,2	11,4	9,6	0,0	171,0
18 502	21 848	29 696	36 183	26 700	25,7	0,5	1,1	10,2	0,0	172,4
15 614	17 001	19 125	20 006	18 026	16,2	0,2	11,2	10,4	0,0	167,0
12 456	14 005	21 494	27 293	18 879	19,2	1,6	4,4	9,8	0,0	176,3
10 520	11 544	15 885	19 459	14 364	12,3	0,8	5,4	9,1	0,0	173,7
11 786	12 303	16 905	18 030	15 060	10,6	0,1	13,6	9,5	0,0	173,6
11 453	12 340	14 779	15 604	13 667	4,5	0,4	11,3	10,1	0,1	170,7
12 129	12 475	16 123	17 808	14 630	9,3	0,2	8,6	9,5	0,0	174,5
16 963	18 752	32 238	34 423	26 165	7,7	1,5	17,4	10,2	1,8	170,1
9 543	10 547	15 280	22 430	14 454	8,8	1,5	8,5	9,1	0,0	175,2
10 836	11 981	16 528	21 126	15 186	10,1	0,3	6,4	10,3	0,0	172,5
11 187	11 392	16 639	18 776	14 170	9,1	2,5	1,8	12,9	0,0	185,6
11 263	13 099	14 658	16 186	13 885	11,1	0,4	4,7	11,5	1,0	174,1
13 370	14 686	20 456	23 943	18 039	12,3	1,4	8,6	10,9	0,0	181,2
11 268	11 972	19 174	20 577	15 544	11,8	0,1	0,2	14,7	0,0	172,0
14 915	16 089	19 597	24 098	18 456	33,8	0,5	0,4	12,7	0,1	175,2
10 656	11 679	23 361	28 283	18 129	7,7	3,0	0,9	8,1	0,0	180,7
14 907	17 271	24 305	29 324	21 479	15,9	1,7	0,9	11,6	0,1	181,7
17 674	19 864	25 689	28 926	23 124	32,3	2,1	0,6	11,4	0,6	193,2

Revidované výsledky ke dni 9. 12. 2010

Hrubá měsíční mzda a její složky, diference, placená doba podle podskupin zaměstnání KZAM-R

kraj: **Královéhradecký**

Podskupiny zaměstnání KZAM-R	Počet zaměstnanců přepočtený podle placených měsíců	Medián
		Kč/měs
7136 Instalatéři, potrubáři, stavební zámečníci, klempíři	161	25 512
7137 Stavební a provozní elektrikáři	45	22 289
7142 Lakýrníci a pracovníci v příbuzných oborech	260	27 680
7212 Svářeči, řezači plamenem a páječi	504	25 517
7213 Výrobci a opraváři výrobků a dílů z plechů	370	27 996
7214 Montéři kovových konstrukcí	46	17 594
7221 Kováři, obsluha kováčích lisů, obsluha bucharů	47	15 082
7222 Nástrojaři, kovodeláři, kovodělníci, zámečníci	1 756	19 739
7223 Seřizovači a obsluha obráběcích strojů (kromě automatických a poloautomatických)	723	21 375
7224 Brusíči, leštiči a ostříči nástrojů	86	17 921
7231 Mechanici a opraváři motorových vozidel	363	27 525
7234 Mechanici a opraváři kolejových vozidel	109	22 152
7235 Mechanici a opraváři obráběcích, zemědělských strojů a průmyslového zařízení	1 030	21 172
7239 Ostatní mechanici a opraváři strojů a zařízení bez elektro jinde neuvedení	285	21 417
7241 Elektromechanici, opraváři a seřizovači různých typů elektrických zařízení	1 321	18 772
7242 Mechanici, opraváři a seřizovači elektrických částí aut, letadel, lodí	59	21 935
7243 Mechanici, seřizovači, opraváři elektronických zařízení	282	19 920
7244 Telefonní a telegrafní mechanici, montéři a opraváři	15	19 779
7245 Montéři a opraváři rozhlasových a TV přijímačů, magnetofonů	34	31 401
7246 Montéři a opraváři silnoproudých elektrických vedení	208	33 015
7311 Výrobci, mechanici a opraváři přesných přístrojů a zařízení	573	17 396
7324 Malíři skla a keramiky a pracovníci v příbuzných oborech (vč. výrobců zrcadel)	67	12 013
7411 Zpracovatelé masa, ryb vč. uzenářů a konzervovačů masa a ryb	99	16 573
7412 Zpracovatelé pekárenských a cukrářských výrobků	166	14 510
7419 Ostatní zpracovatelé - výrobci potravinářských výrobků jinde neuvedení	21	15 345
7422 Umělečtí truhláři, řezbáři, výrobci a opraváři výrobků ze dřeva vč. opravářů	33	19 474
7431 Kvalifikovaní dělníci připravující přírodní vlákno pro další zpracování	99	15 516
7432 Předláci, ruční tkalci, pletaři a jiní výrobci ručně vyráběných tkanin	137	16 557
7435 Modeláři a střihači textilu, kůží a podobných materiálů	23	14 861
7436 Švadleny, vyšivači a pracovníci v příbuzných oborech	159	15 628
7439 Ostatní dělníci při výrobě textilu, oděvů a výrobků z kůží, kožešin	316	15 703
8112 Obsluha zařízení pro úpravu rudných a nerudných surovin	30	26 045
8122 Obsluha zařízení ve slévárnictví (taviči, slévači)	190	28 727
8123 Obsluha zařízení na tepelné zpracování kovů	49	26 828
8126 Obsluha zařízení na úpravu kovového odpadu	20	18 463
8141 Obsluha pily a jiného zařízení na zpracování dřeva	17	15 976
8159 Obsluha ostatních zařízení při chemické výrobě jinde neuvedená	77	17 570
8161 Obsluha zařízení při výrobě a rozvodu elektřiny	81	31 440
8162 Obsluha parních turbín, ohřivačů a motorů	84	21 803
8163 Obsluha zařízení při úpravě, čištění a rozvodu vody	153	19 751
8171 Obsluha automatických nebo poloautomatických montážních linek	355	20 387
8211 Obsluha automatických nebo poloautomatických obráběcích strojů (kromě 722)	1 149	20 958
8212 Obsluha strojů na výrobu maltovin, vápna, cementu, prefabrikátů	100	26 025
8223 Obsluha strojů při konečné úpravě a nanášení ochranných povlaků	361	24 561

Hrubá měsíční mzda a její složky, diference, placená doba podle podskupin zaměstnání KZAM-R

kraj: **Královéhradecký**

Diference				Průměr	Vybrané složky hrubé měsíční mzdy					Placená doba
1. decil	1. kvartil	3. kvartil	9. decil		prémie a odměny	příplatky za přesčas	příplatky ostatní	náhrady	odměny za pohotovost	
Kč/měs	Kč/měs	Kč/měs	Kč/měs	Kč/měs	%	%	%	%	%	hod/měs
17 650	22 500	27 020	30 095	24 962	14,1	0,5	1,3	11,0	5,1	168,0
15 880	17 361	26 189	31 971	23 185	15,1	1,8	5,7	10,1	2,9	177,4
17 428	23 370	29 874	31 979	26 530	18,1	0,7	6,8	15,5	0,0	167,8
17 041	20 675	27 799	29 529	24 492	12,4	0,6	7,5	16,5	0,0	167,2
18 908	23 846	28 913	31 365	26 541	12,4	0,4	4,7	13,2	0,0	167,5
13 496	16 875	18 803	25 989	18 665	10,4	0,9	2,3	12,7	2,6	168,2
11 940	13 858	17 224	21 458	15 743	4,8	0,6	6,8	14,2	1,1	169,1
13 710	15 750	25 145	27 980	20 788	13,6	0,5	4,6	15,0	0,4	168,1
16 408	18 836	25 476	29 549	22 288	17,5	0,7	5,2	15,5	0,0	168,9
14 576	16 235	21 455	26 969	19 492	12,5	0,5	6,0	17,5	0,0	167,9
18 859	23 524	29 141	30 144	26 094	16,4	0,3	3,0	13,3	0,3	167,5
19 229	19 993	25 024	26 780	22 627	4,9	0,7	11,6	13,3	0,3	163,0
16 375	18 642	25 988	30 751	22 585	15,7	1,1	6,4	12,7	0,3	170,7
14 305	16 906	27 256	29 100	22 291	13,2	0,5	3,1	13,4	0,0	169,7
14 410	16 343	22 853	28 604	20 123	15,2	0,9	4,7	14,8	0,6	168,9
18 509	20 295	24 245	27 591	22 641	8,6	0,6	12,0	13,1	0,3	166,7
14 138	16 680	27 973	30 367	21 969	13,7	0,3	6,7	15,0	0,5	165,0
16 765	17 773	24 048	25 721	20 520	4,3	0,1	1,2	11,0	0,1	163,4
20 687	23 128	33 255	38 624	29 595	7,6	1,6	12,6	12,0	0,7	170,4
18 185	23 237	36 847	38 897	30 023	17,3	1,3	1,3	9,9	6,3	171,5
13 778	15 649	19 765	22 425	17 945	1,5	1,1	0,2	12,1	0,1	167,2
9 780	11 083	13 473	14 923	12 445	8,2	1,3	26,5	8,7	0,0	179,3
13 041	14 540	19 501	22 960	17 324	21,8	1,5	3,1	9,9	0,0	184,2
11 582	13 356	15 678	18 340	14 745	12,6	1,3	7,6	10,7	0,0	173,9
13 139	14 159	17 192	18 627	15 355	7,4	0,7	5,6	9,1	0,0	175,4
15 775	18 198	24 900	29 344	21 302	11,8	0,0	1,7	17,3	0,1	171,6
12 156	14 033	19 858	26 269	17 428	9,3	0,6	13,9	12,3	0,0	170,3
14 420	15 105	21 417	24 589	18 241	27,1	2,3	9,7	13,8	0,0	167,1
10 582	12 844	15 658	16 960	14 218	23,0	0,2	6,1	13,2	0,0	163,7
12 805	14 237	17 310	19 582	15 833	18,0	0,1	1,3	14,8	0,0	167,7
12 703	14 189	19 249	22 138	16 705	17,5	1,3	6,3	11,9	0,0	169,1
22 920	24 699	27 200	30 612	26 393	9,5	0,3	5,5	7,4	0,0	168,7
16 649	18 764	32 548	35 350	26 880	20,6	1,0	21,3	11,1	0,0	169,6
21 697	24 499	28 713	32 318	26 952	22,8	1,0	12,7	11,8	0,0	170,9
15 635	17 020	21 341	24 380	19 779	26,0	0,9	0,4	12,7	0,0	174,0
13 057	14 980	18 176	19 351	16 196	3,8	1,2	0,9	10,8	0,0	177,2
12 330	13 992	19 878	26 723	18 261	12,8	0,3	3,6	12,8	0,0	164,9
19 999	24 631	33 660	37 416	29 778	11,0	0,5	12,6	11,0	1,1	166,1
15 110	17 762	28 212	35 832	23 490	11,8	1,8	12,2	12,0	0,2	174,6
16 125	18 261	21 992	27 463	20 726	16,1	0,6	5,6	10,0	1,2	167,5
15 664	17 392	24 412	27 588	21 355	24,0	1,0	5,4	13,0	0,0	168,2
15 156	19 484	24 758	28 188	21 777	20,9	0,4	6,0	14,7	0,0	165,2
18 752	21 477	28 821	34 583	26 118	8,9	0,3	9,2	8,8	0,0	166,1
14 659	17 122	25 896	27 121	22 060	11,4	0,2	4,8	15,1	0,0	164,0

Revidované výsledky ke dni 9. 12. 2010

Hrubá měsíční mzda a její složky, diference, placená doba podle podskupin zaměstnání KZAM-R

kraj: **Královéhradecký**

Podskupiny zaměstnání KZAM-R	Počet zaměstnanců přepočtený podle placených měsíců	Medián
		Kč/měs
8231 Obsluha strojů na výrobu pryžových výrobků (např. obuvi, pneumatik)	994	17 245
8232 Obsluha strojů na výrobu plastových výrobků (vč. laminování)	446	18 006
8251 Obsluha tiskárenských strojů	45	21 668
8261 Obsluha strojů na úpravu vláken, dopřádání a navíjení příze	80	15 038
8262 Obsluha tkacích a pletacích strojů	679	18 669
8263 Obsluha šicích a vyšívacích strojů	446	13 405
8264 Obsluha strojů na bělení, barvení, čištění, praní, žehlení textilu	314	14 178
8269 Obsluha ostatních strojů na výrobu textilních, kožešinových a kožených výrobků	146	13 881
8281 Montážní dělníci montující mechanická zařízení (stroje, vozidla)	2 189	21 355
8282 Montážní dělníci montující elektrická zařízení	426	13 004
8283 Montážní dělníci montující elektronická zařízení	137	16 941
8284 Montážní dělníci montující výrobky z kovů, pryže a plastů	57	12 212
8290 Obsluha jiných stacionárních zařízení a ostatní montážní dělníci	282	20 711
8311 Strojvedoucí	277	31 005
8313 Dělníci zabezpečující sestavování vlaků (brzdaři, výhybkáři)	331	23 528
8321 Řidiči osobních a malých dodávkových automobilů, taxikáři	84	17 830
8323 Řidiči autobusů, trolejbusů a tramvají	320	22 903
8324 Řidiči nákladních automobilů a tahačů	1 058	18 012
8326 Řidiči speciálních vozidel	251	18 851
8331 Obsluha zemědělských a lesních strojů	179	19 277
8332 Obsluha zemních a příbuzných strojů	133	24 364
8333 Obsluha jeřábů, zdvihacích a podobných manipulačních zařízení	87	20 751
8334 Obsluha vysokozdvížných a ostatních motorových vozíků	949	20 512
9132 Pomocníci a uklízeči v kancelářích, hotelích, nemocnicích a jiných zařízeních	649	11 263
9141 Domovníci, správci domu	37	14 826
9152 Vrátní, hlídači, uváděči a šatnářky	188	12 917
9161 Sběrači odpadků, popeláři	265	13 617
9162 Metaři, čističi záchodků, žump, kanálů a podobných zařízení	48	11 113
9211 Pomocní a nekvalifikovaní dělníci v zemědělství	23	13 638
9312 Pomocní a nekvalifikovaní dělníci na stavbách a údržbě silnic, přehrad	37	19 297
9321 Pomocní a nekvalifikovaní montážní a manipulační dělníci	1 002	14 893
9322 Ruční baliči a pytlovači	223	15 662
9323 Dělníci nádvorní skupiny (pomocní montéři)	95	17 153
9331 Řidiči vozidel poháněných ručně nebo nožně	27	14 567
9333 Vazači a nosiči břemen, přístavní dělníci (dokaři)	79	15 854
9339 Pomocní a nekvalifikovaní pracovníci v dopravě, ve skladech, v telekomunikacích	626	14 334

Hrubá měsíční mzda a její složky, diference, placená doba podle podskupin zaměstnání KZAM-R

kraj: **Královéhradecký**

Diference				Průměr	Vybrané složky hrubé měsíční mzdy					Placená doba
1. decil	1. kvartil	3. kvartil	9. decil		prémie a odměny	příplatky za přesčas	příplatky ostatní	náhrady	odměny za pohotovost	
Kč/měs	Kč/měs	Kč/měs	Kč/měs	Kč/měs	%	%	%	%	%	hod/měs
13 585	15 529	20 454	23 410	18 010	12,0	0,9	6,2	15,4	0,0	165,1
15 058	16 314	20 227	22 633	18 458	18,3	1,2	6,6	9,3	0,1	169,9
13 979	18 337	28 559	37 351	23 998	4,8	0,1	11,9	17,2	0,0	171,5
11 723	13 213	16 624	18 158	15 167	21,0	0,6	7,0	10,7	0,0	165,5
14 908	16 689	20 932	23 357	18 889	21,5	1,5	10,0	12,7	0,0	167,8
10 256	11 493	15 434	17 866	13 750	15,4	2,2	3,2	11,9	0,0	169,1
11 345	12 342	17 564	20 479	15 119	8,5	0,5	9,7	10,9	0,0	167,8
12 116	13 147	15 337	18 060	14 670	16,1	1,0	10,7	10,7	0,0	163,7
16 619	18 774	25 289	27 196	21 983	12,2	0,2	6,4	13,1	0,0	164,9
9 958	10 871	15 298	18 487	13 706	15,3	0,7	5,5	14,2	0,0	156,6
15 665	16 364	17 850	18 577	17 054	33,7	1,5	3,2	14,5	0,0	171,6
10 354	10 749	22 454	25 566	15 768	14,9	0,3	1,4	12,4	0,0	167,1
15 163	17 237	23 656	26 011	20 828	7,4	1,4	13,9	11,7	0,0	173,1
23 385	29 549	32 363	33 999	30 292	5,2	1,5	16,4	12,5	0,1	164,7
20 510	22 207	25 072	26 953	23 646	5,1	1,8	16,2	11,3	0,0	166,5
14 000	16 604	19 950	23 451	18 797	13,6	1,4	4,0	9,0	0,0	178,4
17 333	21 271	24 142	25 156	22 265	12,0	2,4	10,9	10,9	0,0	190,9
11 568	14 009	22 639	25 997	18 716	8,3	1,9	4,1	9,8	0,8	178,2
16 704	17 591	20 618	23 274	19 426	8,3	2,5	2,7	9,6	0,4	186,6
15 566	17 353	21 684	23 217	19 626	14,3	3,4	2,1	11,8	0,1	194,2
20 317	22 017	26 876	29 525	24 823	17,3	2,5	3,4	14,1	0,3	188,9
13 387	14 808	25 481	27 373	20 522	19,9	1,0	5,0	15,8	0,0	171,5
15 327	17 325	24 140	25 292	20 644	12,3	0,5	4,5	12,8	0,0	169,8
9 186	10 037	12 699	14 967	11 740	8,7	0,4	5,4	10,2	0,1	173,0
11 184	12 895	17 845	20 147	15 361	9,7	0,8	7,0	9,9	2,6	175,4
9 700	10 908	16 437	19 335	14 009	9,2	1,4	11,5	9,8	0,0	172,7
11 279	12 398	14 698	16 861	13 875	7,2	1,7	2,9	9,5	0,1	181,2
10 065	10 412	13 591	16 806	12 689	7,9	1,4	0,9	10,5	0,7	178,3
11 774	12 328	15 940	17 846	14 178	9,1	1,5	2,3	13,4	0,0	182,4
15 844	17 734	20 204	24 151	19 795	20,4	0,7	0,8	10,6	1,1	172,1
10 617	12 368	17 410	20 215	15 296	15,0	0,6	5,7	12,5	0,0	166,9
10 577	13 366	23 686	24 665	17 569	6,1	0,8	8,1	11,4	0,0	169,0
11 502	13 504	20 445	23 900	17 397	15,5	0,1	4,1	9,9	0,1	166,6
10 714	13 180	16 382	18 679	14 896	30,9	0,2	2,6	11,4	0,0	164,0
10 850	13 645	17 154	18 619	15 470	5,4	0,2	0,7	8,9	0,0	166,0
11 180	12 867	15 958	18 249	14 614	8,8	0,6	3,1	12,1	0,2	170,1

Revidované výsledky ke dni 9. 12. 2010

**Průměrná měsíční odpracovaná a neodpracovaná doba zaměstnanců
podle podskupin zaměstnání KZAM-R**

kraj: **Královéhradecký**

Podskupiny zaměstnání KZAM-R	Počet zaměstnanců přečtený podle eviden. měsíců	Odpracovaná doba		Neodpracovaná doba		
		celkem	z toho přesčas	celkem	z toho	
					nemoc	dovolená
		hod/měs	hod/měs	hod/měs	hod/měs	hod/měs
1210 Ředitelé a prezidenti velkých organizací, podniků	100	150,7	0,0	18,9	0,8	14,4
1221 Ved. pracovníci v zemědělství, lesnictví, rybář. a mysliv.	30	154,0	2,3	18,5	0,9	13,8
1222 Vedoucí pracovníci v průmyslu (ve výrobě)	543	146,3	1,5	21,4	1,6	15,1
1223 Vedoucí pracovníci ve stavebnictví a zeměměřičtví	22	156,0	0,3	18,9	0,7	15,9
1224 Vedoucí pracovníci ve velkoobchodě a v maloobchodě	465	148,4	1,4	23,6	4,4	16,4
1225 Vedoucí pracovníci v restauracích a hotelích	14	158,5	0,9	13,8	0,0	11,8
1226 Ved. pracovníci v dopr., skladování, telekom. a na pošt. úř.	337	140,0	0,4	24,4	3,4	16,2
1227 Ved. prac. v organ.zaměřených na poskytování obch.služ.	161	147,6	0,1	23,9	1,4	17,5
1229 Ved. pracovních dílčích celků jinde neuved. (kult.,zdrav.)	102	150,3	1,1	23,1	1,7	15,8
1231 Vedoucí pracovníci finančních a hospodářských útvarů	190	145,7	0,2	22,1	1,7	15,8
1232 Ved. prac. personálních útvarů a útvarů průmysl. vztahů	48	145,0	1,5	24,6	3,9	15,8
1233 Vedoucí pracovníci odbytových útvarů (vč. průzkumu trhu)	185	146,8	0,7	20,9	2,0	15,0
1234 Ved. prac. reklamních útvarů a útvarů pro styk s veřejností	33	146,6	2,4	19,8	0,9	14,9
1235 Vedoucí pracovníci zásobovacích útvarů	61	145,1	0,5	23,9	3,7	14,7
1236 Vedoucí pracovníci výpočetních útvarů	37	147,0	1,7	20,9	1,3	15,9
1237 Vedoucí pracovníci výzkumných a vývojových útvarů	70	145,3	0,7	21,5	0,9	15,5
1239 Vedoucí pracovníci ostatních útvarů jinde neuvedení	111	143,6	0,6	24,2	3,5	15,7
1312 Vedoucí, ředitelé v průmyslu (ve výrobě)	129	151,5	2,5	19,4	2,1	14,9
1313 Vedoucí, ředitelé ve stavebnictví a zeměměřičtví	15	153,7	0,0	18,2	2,9	10,6
1314 Vedoucí, ředitelé ve velkoobchodu a maloobchodu	271	150,7	1,5	22,6	3,6	15,6
1315 Vedoucí, ředitelé v restauracích a hotelích	25	151,4	3,7	23,7	3,9	15,2
1316 Vedoucí v dopravě, sklad., telekomun. a na pošt. úřadech	77	142,5	0,2	22,5	1,1	15,8
1317 Ved., ředitelé v podnicích poskytujících obchodní služby	67	147,0	0,5	26,3	3,2	16,4
1318 Vedoucí, ředitelé pečovatelských, úklidových a pod. služ.	11	154,4	0,9	19,0	0,0	13,7
1319 Vedoucí, ředitelé malých organizací ostatní (kult.,zdrav.)	12	156,6	3,4	18,5	0,2	15,2
2113 Chemici	11	130,5	0,0	36,7	7,4	16,8
2114 Geologové, geofyzici, geodeti, hydrologové apod.	27	149,1	0,7	23,3	5,5	12,2
2119 Ostatní vědci a odborníci v příbuz. oborech jinde neuved.	61	139,7	1,1	26,4	2,6	15,7
2131 Projektanti a analytici výpočetních systémů	93	149,7	2,4	21,0	2,8	15,4
2132 Programátoři	108	149,7	1,6	20,3	1,7	15,2
2139 Ostatní odborníci zabývající se výp. tech. jinde neuvedení	142	148,2	1,2	22,2	1,1	16,1
2142 Projektanti staveb a areálů, stavební inženýři	179	145,3	1,0	21,7	2,0	16,6
2143 Projektanti elektrotechnických zařízení, elektroinženýři	206	149,4	3,7	21,5	2,0	16,2
2144 Projektanti elektronických syst. a telekomunikačních sítí	87	145,5	3,6	22,7	1,6	17,1
2145 Projektanti a konstruktéři strojních zařiz., strojní inženýři	225	143,4	1,4	24,3	1,8	15,2
2146 Chemičtí inženýři, technologové	19	147,3	0,6	17,6	1,1	12,5
2149 Ostatní architekti, projektanti, konstrukt.a techn.inženýři	300	146,6	2,3	21,0	1,8	15,3
2211 Bakteriologové, biologové, ekologové, zoologové	21	145,1	0,6	22,3	2,1	15,2
2212 Farmakologové, anatomové, biochemici,fyziolog., patolog.	33	151,0	1,2	25,6	2,4	16,4
2213 Agronomové, šlechtitelé a odborníci v příbuzných oborech	31	141,7	0,1	26,2	7,7	11,9
2221 Lékaři, ordináři (kromě zubních lékařů)	377	154,9	6,6	24,7	1,9	17,7
2224 Farmaceuti, magistři v lékárně, lékárníci	26	149,4	3,5	27,4	2,4	19,0
2411 Odborní pracov. na úseku účetnictví, financí, daní, apod.	241	144,4	0,5	24,5	2,7	16,3
2412 Odbor. pracovníci na úseku zaměstnaneckých, pers. věcí	50	146,9	0,3	23,2	1,3	16,4

Revidované výsledky ke dni 9. 12. 2010

**Průměrná měsíční odpracovaná a neodpracovaná doba zaměstnanců
podle podskupin zaměstnání KZAM-R**

kraj: Královéhradecký

Podskupiny zaměstnání KZAM-R	Počet zaměstnanců přečtený podle eviden. měsíců	Odpracovaná doba		Neodpracovaná doba		
		celkem	z toho přesčas	celkem	z toho	
					nemoc	dovolená
		hod/měs	hod/měs	hod/měs	hod/měs	hod/měs
2413 Odborní pracovníci v bankovníctví a pojišťovnictví	981	147,0	1,9	27,6	4,4	17,6
2419 Ostatní odborní pracovníci v oblasti podnikání	250	146,9	1,4	20,6	1,3	15,4
2421 Právníci, právní poradci (mimo advokacie a soudnictví)	28	145,1	0,0	23,8	3,1	16,3
2432 Odborní pracovníci knihoven (kromě řadových)	24	147,7	0,2	22,4	1,9	16,5
2441 Ekonomové - vědečtí pracovníci, specialisté, experti	81	147,2	1,3	20,6	2,1	15,0
2451 Spisovatelé, autoři, kritikové, novináři, redaktori	72	151,9	0,0	22,4	2,7	15,9
2470 Odborní administrativní pracovníci jinde neuvedení	85	146,7	0,8	25,3	4,6	14,4
3111 Technici ve fyzikálních a příbuzných oborech	90	143,7	2,0	22,6	2,0	15,8
3112 Stavební technici	222	148,2	2,0	23,0	3,2	15,8
3113 Elektrotechnici	430	146,9	3,3	21,7	1,7	16,4
3114 Elektronici a technici v radiokomunikacích a telekomunik.	139	147,5	4,8	22,9	3,1	16,6
3115 Strojírenští technici	1 318	142,7	2,2	24,4	1,8	14,8
3116 Chemičtí technici	106	142,4	0,8	22,3	2,1	16,1
3117 Důlní a hutní technici	36	147,0	5,3	20,9	0,6	15,4
3118 Technici v kartografii, kresličtí a zeměměřičtí	232	144,8	1,3	24,0	2,9	15,0
3119 Ostatní techničtí pracovníci jinde neuvedení	1 315	145,0	2,1	24,1	3,6	14,9
3121 Poradci ve výpočetní technice	30	150,7	0,7	21,8	1,1	16,1
3122 Operátoři a obsluha výpočetní techniky	179	147,1	1,4	22,0	1,8	16,0
3123 Operátoři průmyslových robotů, nc strojů	16	137,7	0,5	29,8	8,7	14,7
3129 Ostatní technici ve výpočetní technice jinde neuvedení	30	148,7	2,0	20,6	2,1	16,8
3132 Obsluha zařiz. pro záznam zvuku,obrazu,operátoři kamery	17	148,1	1,4	23,8	5,8	15,7
3133 Obsluha vysílačího a telekomunikačního zařízení	12	146,5	3,8	21,0	2,9	17,0
3134 Obsluha lékařských zařízení	55	148,5	3,3	25,5	2,9	17,8
3151 Kolaudační technici a technici protipožární ochrany	17	140,8	2,9	25,5	2,2	15,3
3152 Bezpečnostní tech.a tech. pro kontrolu zdravotní nezávad.	213	139,8	1,2	26,6	4,0	15,1
3160 Technici železničního provozu	416	144,1	6,8	20,3	1,7	15,5
3211 Technici a laboranti v oblasti biologie a v příbuz. oborech	157	147,3	2,8	27,7	5,1	17,5
3212 Technici v agronomii, v lesnictví a v zemědělství	180	150,5	0,3	20,6	2,5	13,2
3221 Asistenti zdravotničtí	28	145,8	2,8	21,9	6,6	11,5
3223 Dietetici a odborníci na výživu	11	150,0	2,1	24,6	2,5	19,1
3226 Rehabilitační a fyzioterapeutičtí pracovníci	116	146,5	0,9	27,7	6,6	15,3
3228 Farmaceutičtí asistenti	30	146,0	1,4	28,7	3,5	18,7
3231 Ošetřovatelé, všeobecné zdravotní sestry	1 000	145,1	3,4	25,1	4,8	16,4
3232 Ženské sestry, porodní asistentky	72	148,2	7,3	23,7	4,7	16,9
3233 Sestry pro péči o dítě	123	142,2	1,7	25,5	5,3	16,4
3235 Sestry pro intenzivní péči	71	138,9	2,6	27,8	7,1	17,2
3411 Zprostředkovatelé finanč. transakcí, obchodu s cen. papíry	110	147,2	0,2	21,4	1,9	17,8
3412 Pojišťovací agenti	66	144,0	0,0	28,1	3,2	16,2
3415 Obchodní cestující, prof. poradci v obchodě, obch.zástupci	462	150,6	0,7	20,0	2,6	14,4
3416 Nákupčí	292	142,0	0,8	26,3	3,2	15,1
3417 Odhadci a zbožíznalci	32	154,9	4,5	22,1	5,4	14,9
3419 Ostatní pracovníci - obchodní zprostředkovatelé jinde n.	11	151,5	0,3	20,6	0,0	17,6
3421 Obchodní agenti	388	145,3	0,9	21,9	2,3	14,8
3422 Odbytoví a přepravní agenti	415	144,1	1,5	23,8	5,0	14,8

Revidované výsledky ke dni 9. 12. 2010

**Průměrná měsíční odpracovaná a neodpracovaná doba zaměstnanců
podle podskupin zaměstnání KZAM-R**

kraj: **Královéhradecký**

Podskupiny zaměstnání KZAM-R	Počet zaměstnanců přepracovaný podle eviden. měsíců	Odpracovaná doba		Neodpracovaná doba		
		celkem	z toho přesčas	celkem	z toho	
					nemoc	dovolená
		hod/měs	hod/měs	hod/měs	hod/měs	hod/měs
3429 Ostatní obchodní agenti a makléři jinde neuvedení	15	144,2	0,0	23,8	2,2	13,4
3431 Odborné sekretářky, sekretáři	134	146,4	0,7	24,4	2,9	16,3
3433 Prac. v oblasti účetnictví, fakturace, rozpočet., kalkulace	912	145,7	0,6	22,9	2,6	15,3
3434 Pracovníci v oblasti statistiky a matematiky	27	146,4	2,4	22,0	3,9	13,9
3435 Pracovníci v oblasti práce a mezd (kromě účetních)	56	142,2	0,6	23,7	2,4	13,9
3436 Referenti osobních oddělení	107	144,1	1,1	23,2	3,2	15,5
3439 Ostatní odborní administrativní pracovníci jinde neuvedení	676	147,0	0,6	24,3	2,8	15,6
3449 Ostatní celní a daňoví pracovníci a prac. v příb. oborech	35	144,9	0,0	28,0	1,8	17,5
3471 Aranžéři, průmysloví a komerční návrháři, bytové architekti	45	143,5	1,0	24,7	3,8	17,8
4112 Kancelářští pracovníci a obsluha zaříz. na zpracování textu	87	144,0	0,9	27,3	4,1	16,0
4113 Pracovníci přípravy dat výpočetní techniky	123	148,1	1,6	25,9	3,2	16,7
4115 Sekretářky, sekretáři	521	145,9	0,8	24,1	4,8	14,7
4121 Nižší účetní	186	144,9	0,6	26,3	4,6	15,4
4123 Nižší finanční, daňoví úředníci a úředníci v příb. oborech	64	144,6	0,0	26,1	2,1	16,5
4131 Úředníci ve skladech	790	145,2	3,1	26,1	5,7	15,5
4132 Úředníci ve výrobě (např. výrobní plánovači)	232	140,2	1,0	29,2	3,5	16,1
4133 Úředníci v dopravě a v přepravě (dispečeri, kontr. apod.)	205	147,4	2,0	23,1	3,8	15,5
4141 Řadoví knihovníci, archiváři, evidenční pracovníci	25	149,5	0,0	20,7	3,5	15,6
4142 Poštovní doručovatelé, úředníci v třídních	782	133,7	1,2	29,3	6,2	16,6
4190 Ostatní nižší úředníci jinde neuvedení	99	148,7	1,2	23,3	3,4	15,8
4211 Pokladníci (v bankách, pojišťov., spořitelních, na poště)	163	144,7	0,9	25,0	4,3	17,0
4212 Úředníci na přepážkách a směnárníci	543	136,2	0,2	27,1	6,0	16,0
4213 Pokladníci v obchodě, společném stravování apod.	424	146,2	1,5	27,6	10,6	15,4
4214 Prodavači vstupenek, jízdenek apod.	129	143,3	4,9	24,1	3,4	17,4
4215 Bookmakeři, krupiéři a úředníci sázkových kancelář	78	154,2	5,3	17,2	3,5	12,5
4222 Recepční	88	144,0	2,7	26,8	10,2	14,2
4223 Telefonisté	225	144,8	3,4	27,1	8,5	15,7
4224 Informátoři	16	146,3	1,4	20,8	3,5	16,3
5121 Pracovníci dohlížející nad obsluh. personálem, hospodyně	29	155,8	4,6	20,5	1,3	15,4
5122 Kuchaři	345	146,8	3,7	26,7	8,9	13,6
5123 Číšníci, servírky	82	146,3	0,6	27,2	7,7	14,9
5132 Pečovatelé a pomoc. ošetřovat. v zaříz. soc. péče, v nemoc.	382	144,9	2,1	25,8	5,1	16,2
5144 Maséři	27	149,0	1,1	25,5	6,6	14,5
5161 Hasiči, požárníci	75	147,7	8,2	22,3	4,5	15,3
5169 Ostatní pracovníci ochrany a ostrahy jinde neuvedení	879	153,9	4,3	21,0	5,4	13,2
5211 Prodavači v obchodech	2 145	144,9	1,3	27,5	8,6	15,2
6111 Pěstitelé polních plodin	26	144,5	10,6	39,6	20,5	12,8
6113 Zahradníci a pěstitelé zahradních plodin a sazenic	12	148,8	1,9	25,3	3,8	15,5
6121 Chovatelé hospodářských zvířat (kromě drůbeže a včel)	98	154,5	8,4	26,1	9,0	15,4
6141 Dělníci pro pěstění a ošetřování lesa	31	144,5	0,7	27,4	7,3	11,2
7122 Zedníci, kameníci, omítkáři	220	147,3	2,4	27,8	7,5	14,3
7123 Betonáři, děl. specializovaní na pokládání beton. povrchů	53	146,8	12,5	32,7	11,1	13,9
7124 Tesaři a truhláři	55	148,3	9,2	33,0	12,1	14,0
7129 Ostatní stavební děl. stav. výroby a prac. v ost. oborech	183	161,8	14,9	30,2	10,7	12,5

Revidované výsledky ke dni 9. 12. 2010

**Průměrná měsíční odpracovaná a neodpracovaná doba zaměstnanců
podle podskupin zaměstnání KZAM-R**

kraj: Královéhradecký

Podskupiny zaměstnání KZAM-R	Počet zaměstnanců přepracovaný podle eviden. měsíců	Odpracovaná doba		Neodpracovaná doba		
		celkem	z toho přesčas	celkem	z toho	
					nemoc	dovolená
		hod/měs	hod/měs	hod/měs	hod/měs	hod/měs
7136 Instalatéři, potrubáři, stavební zámečníci, klempíři	166	143,8	3,3	24,2	4,1	15,2
7137 Stavební a provozní elektrikáři	47	154,1	9,8	23,0	3,9	14,3
7142 Lakýrníci a pracovníci v příbuzných oborech	269	132,6	4,6	35,1	5,5	14,6
7212 Svářeči, řezači plamenem a páječi	525	130,3	3,8	36,8	6,3	15,1
7213 Výrobci a opraváři výrobků a dílů z plechů	385	137,0	3,6	30,3	6,3	15,7
7214 Montéři kovových konstrukcí	47	141,3	4,5	26,8	4,5	16,8
7221 Kováři, obsluha kovacích lisů, obsluha bucharů	50	139,7	3,5	29,1	5,7	15,3
7222 Nástrojaři, kovodeláři, kovodělníci, zámečníci	1 834	133,7	3,2	34,3	6,4	14,7
7223 Seřizovači a obsluha obráběcích strojů	753	135,3	3,8	33,4	6,0	15,3
7224 Brusíči, leštiči a ostříči nástrojů	91	128,2	2,5	39,8	8,6	13,5
7231 Mechanici a opraváři motorových vozidel	375	139,3	2,6	28,1	5,0	15,0
7234 Mechanici a opraváři kolejových vozidel	111	137,7	3,0	25,3	3,6	16,8
7235 Mechanici obráběcích, zemědělských strojů a prům. zařiz.	1 061	144,0	6,0	26,6	4,4	15,2
7239 Ostatní mechanici a opraváři strojů a zařízení bez elektro	293	141,5	3,7	28,1	3,9	15,0
7241 Elektromech.a seřizovači různých typů elektrických zařiz.	1 367	137,5	4,5	31,3	5,1	14,2
7242 Mechanici, opraváři a seřizovači elektr. částí aut, letadel	63	137,5	3,4	29,1	8,9	16,4
7243 Mechanici, seřizovači, opraváři elektronických zařízení	290	132,1	1,8	32,8	3,7	14,0
7244 Telefonní a telegrafní mechanici, montéři a opraváři	15	143,5	0,3	19,9	1,5	16,7
7245 Montéři a opraváři rozhlasových a TV přijímačů,magnetof.	34	145,8	6,8	24,6	1,2	15,3
7246 Montéři a opraváři silnoproudých elektrických vedení	216	146,5	8,6	24,8	5,6	15,1
7311 Výrobci, mechanici a opraváři přesných přístrojů a zařízení	601	131,1	6,8	35,8	6,9	14,9
7324 Malíři skla a keramiky a pracovníci v příbuzných oborech	72	152,7	7,5	26,2	11,5	8,3
7411 Zpracovatelé masa, ryb vč. uzenářů a konzerv. masa a ryb	111	148,1	10,0	34,9	13,1	13,5
7412 Zpracovatelé pekárenských a cukrářských výrobků	175	146,0	6,4	28,0	9,0	14,4
7419 Ostatní zpracovatelé - výrobci potravinářských výrobků	22	149,7	4,4	26,5	9,4	13,1
7422 Uměleč. truhláři, řezbáři, výrobci a oprav.výrobků ze dřeva	34	129,4	0,4	42,2	6,4	16,2
7431 Kvalifikovaní dělníci připravující přírodní vlákna	104	141,6	4,1	28,4	7,6	15,1
7432 Přádláci, pletaři a jiní výrobci ručně vyráběných tkanin	143	137,4	6,0	29,4	6,2	16,8
7435 Modeláři a střihači textilu, kůží a podobných materiálů	24	134,8	1,2	28,9	7,4	11,3
7436 Švadleny, vyšíváči a pracovníci v příbuzných oborech	173	128,5	0,6	39,1	9,0	13,8
7439 Ostatní dělníci při výrobě textilu, oděvů a výrobků z kůží	333	140,9	5,7	28,0	7,4	13,3
8112 Obsluha zařízení pro úpravu rudných a nerudných surovin	31	143,0	4,3	25,5	6,8	13,1
8122 Obsluha zařízení ve slévárenství (taviči, slévači)	194	145,7	5,7	23,9	3,1	12,4
8123 Obsluha zařízení na tepelné zpracování kovů	50	148,4	6,3	22,5	2,1	16,2
8126 Obsluha zařízení na úpravu kovového odpadu	22	144,0	4,7	29,7	9,5	12,6
8141 Obsluha pily a jiného zařízení na zpracování dřeva	19	147,5	6,4	29,4	12,4	12,0
8159 Obsluha ostat. zařízení při chemické výrobě jinde neuved.	81	136,3	1,5	28,5	7,0	15,2
8161 Obsluha zařízení při výrobě a rozvodu elektřiny	83	143,8	3,9	22,3	3,4	15,9
8162 Obsluha parních turbín, ohřivačů a motorů	87	148,5	10,3	25,8	4,2	18,2
8163 Obsluha zařízení při úpravě, čištění a rozvodu vody	158	145,8	3,9	21,5	4,5	14,5
8171 Obsluha automatických nebo poloaut. montážních linek	368	138,9	4,5	29,2	5,5	15,0
8211 Obsluha automat. nebo poloaut. obráb.strojů (kromě 722)	1 198	134,7	2,0	30,5	6,0	14,5
8212 Obsluha strojů na výrobu maltovin, vápna, cementu	103	142,4	2,1	23,6	5,2	14,8
8223 Obsluha strojů při konečné úpravě ochranných povlaků	380	130,8	1,3	33,2	8,0	15,6

Revidované výsledky ke dni 9. 12. 2010

**Průměrná měsíční odpracovaná a neodpracovaná doba zaměstnanců
podle podskupin zaměstnání KZAM-R**

kraj: Královéhradecký

Podskupiny zaměstnání KZAM-R	Počet zaměstnanců přepočtený podle eviden. měsíců	Odpracovaná doba		Neodpracovaná doba		
		celkem	z toho přesčas	celkem	z toho	
					nemoc	dovolená
		hod/měs	hod/měs	hod/měs	hod/měs	hod/měs
8231 Obsluha strojů na výrobu pryžových výrobků (např. obuvi)	1 061	129,2	3,9	35,7	9,6	13,3
8232 Obsluha strojů na výrobu plast. výrobků (vč. laminování)	465	141,7	6,1	28,0	6,3	13,7
8251 Obsluha tiskárenských strojů	49	128,5	0,5	42,9	12,1	15,7
8261 Obsluha strojů na úpravu vláken, dopřádání a navíj. příže	83	141,2	3,1	24,3	6,9	13,0
8262 Obsluha tkacích a pletacích strojů	714	138,8	6,2	28,8	7,3	14,2
8263 Obsluha šicích a vyšívacích strojů	481	141,4	6,1	27,2	9,6	11,9
8264 Obsluha strojů na bělení, barvení, čištění, praní, žehlení	326	143,5	3,3	24,1	5,4	15,2
8269 Obsluha ost.strojů na výrobu textilních, kožešin. výrobků	154	139,2	4,8	24,3	8,1	12,0
8281 Montážní dělníci montující mechanická zařízení (stroje)	2 285	136,1	1,5	28,8	6,6	14,2
8282 Montážní dělníci montující elektrická zařízení	463	121,7	2,5	34,6	11,5	13,9
8283 Montážní dělníci montující elektronická zařízení	142	140,9	8,2	30,5	5,4	13,2
8284 Montážní dělníci montující výrobky z kovů, pryže a plastů	62	130,8	1,6	36,7	13,0	13,1
8290 Obsluha jin.stacionárních zařízení a ost. montážní dělníci	295	148,8	9,3	23,9	6,6	13,4
8311 Strojvedoucí	284	139,9	7,7	24,7	4,0	15,8
8313 Dělníci zabezpeč. sestavování vlaků (brzdaři, výhybkáři)	343	142,5	9,3	23,7	5,1	15,2
8321 Řidiči osobních a malých dodávkov. automobilů, taxikáři	87	156,2	7,0	22,0	4,2	13,5
8323 Řidiči autobusů, trolejbusů a tramvajů	330	166,3	16,0	24,1	5,5	16,9
8324 Řidiči nákladních automobilů a tahačů	1 117	149,4	5,5	28,5	7,3	14,6
8326 Řidiči speciálních vozidel	262	161,3	13,0	24,7	7,0	13,6
8331 Obsluha zemědělských a lesních strojů	184	168,8	20,4	24,9	4,3	13,1
8332 Obsluha zemních a příbuzných strojů	138	161,4	12,1	27,0	6,1	16,4
8333 Obsluha jeřábů, zdvihacích a podob. manipulačních zařiz.	91	134,0	6,5	37,3	7,2	15,4
8334 Obsluha vysokozdvíhacích a ostatních motorových vozíků	985	141,2	3,6	28,6	5,8	14,3
9132 Pomocníci a uklízeči v kancelář., hotel., nemocnicích ap.	679	147,5	2,1	25,5	6,9	14,4
9141 Domovníci, správci domu	39	148,3	2,9	27,0	8,3	15,3
9152 Vrátní, hlídači, uváděči a šatnářky	198	149,0	5,1	23,5	7,2	13,9
9161 Sběrači odpadků, popeláři	281	154,8	7,5	25,9	9,5	12,7
9162 Metaři, čistíči záchodků, žump, kanálů a podob. zařízení	52	149,8	5,5	28,1	10,8	12,1
9211 Pomocní a nekvalifikovaní dělníci v zemědělství	25	148,9	8,3	33,0	8,2	14,0
9312 Pomocní a nekvalifik. dělníci na stavbách a údržbě silnic	40	143,7	3,0	28,5	8,9	15,2
9321 Pomocní a nekvalifikovaní montážní a manipulační dělníci	1 070	134,3	2,9	32,4	9,3	13,3
9322 Ruční baliči a pytlavači	236	140,2	4,2	28,6	9,2	12,8
9323 Dělníci nádvorní skupiny (pomocní montéři)	97	143,7	0,3	23,0	3,4	14,9
9331 Řidiči vozidel poháněných ručně nebo nožně	29	138,4	0,7	25,5	7,8	13,3
9333 Vazači a nosiči břemen, přístavní dělníci (dokaři)	84	137,3	1,0	28,4	9,4	14,3
9339 Pomocní a nekvalif. prac. v dopr., ve skladech, v telekom.	651	142,5	2,9	27,5	5,6	15,7



Dodatek

Technický popis šetření

Dodatek – Technický popis šetření

Technický popis šetření přibližuje metodické postupy používané při zpracování podnikatelské sféry Regionální statistiky ceny práce (RSCP-PS). Popis je rozdělen do pěti kapitol: metoda výběru ekonomických subjektů, vstupní údaje, nejdůležitější sledované veličiny, dopočtové metody a definice vybraných pojmů.

1. Metoda výběru ekonomických subjektů

Kapitola popisuje základní soubor šetření, strukturu výběrového souboru a postup při výběru ekonomických subjektů (ES).

1.1. Základní soubor

Základním souborem RSCP-PS jsou aktivní ekonomické subjekty z registru ekonomických subjektů Českého statistického úřadu (ČSÚ), které mají 10 a více zaměstnanců a přísluší do podnikatelské sféry a do institucionálních sektorů nefinančních podniků, finančních institucí nebo vládních institucí. Ekonomické subjekty, které přísluší do podnikatelské sféry, odměňují zaměstnance mzdou podle § 109, odst. 2 zákona č. 262/2006 Sb., zákoníku práce, ve znění pozdějších předpisů. Způsob odměňování se zjišťuje pomocí registru „Automatizovaného rozpočtového informačního systému“ (ARIS), který je spravován Ministerstvem financí. Registr ekonomických subjektů (RES) je detailně popsán na internetových stránkách ČSÚ (www.czso.cz).

1.2. Struktura výběrového souboru

Statistické šetření RSCP-PS za 1. - 3. čtvrtletí 2009 zahrnuje 3352 ekonomických subjektů, které reprezentují přibližně 1273 tisíc zaměstnanců. Strukturu výběrového souboru RSCP-PS bez non-response (dále jen výběrový soubor) ukazují z různých pohledů pro 1. - 3. čtvrtletí 2009 následující tabulky.

Výběrový soubor RSCP podnikatelské sféry			
	RSCP-PS Celkem	RSCP-PS – kraj Královéhradecký	
		se sídlem v kraji	se sídlem mimo kraj
Počet ekonomických subjektů	3 352	147	321
Počet zaměstnanců	1 273 tisíc	35 tisíc	25 tisíc

Tabulka 1

Odvětvová skladba výběrového souboru RSCP-PS – kraj Královéhradecký			
Kód CZ-NACE		Počet ekonomických subjektů	
		se sídlem v kraji	se sídlem mimo kraj
A	Zemědělství, lesnictví a rybnářství	8	6
B	Těžba a dobývání	1	3
C	Zpracovatelský průmysl	76	58
D	Výroba a rozvod elektřiny, plynu, tepla	2	5
E	Zásobování vodou, činnosti související s odpady	5	4
F	Stavebnictví	11	9
G	Obchod, opravy motorových vozidel	16	92
H	Doprava a skladování	6	12
I	Ubytování, stravování a pohostinství		9
J	Informační a komunikační činnosti	1	23
K	Peněžnictví a pojišťovnictví	1	45
L	Činnosti v oblasti nemovitostí	2	4
M	Profesní, vědecké a technické činnosti	6	5
N	Administrativní a podpůrné činnosti	1	31
O	Veřejná správa, obrana, sociální zabezpečení		7
P	Vzdělávání	1	1
Q	Zdravotní a sociální péče	8	
R	Kulturní, zábavní a rekreační činnosti	1	5
S	Ostatní činnosti	1	2

Tabulka 2

1.3. Výběr

Výběr ekonomických subjektů v RSCP-PS lze charakterizovat jako jednostupňový stratifikovaný výběr. Výběrovými jednotkami jsou ekonomické subjekty, na které se v případě vybrání vztahuje zpravodajská povinnost. Statistickými jednotkami jsou zaměstnanci, kteří jsou nositeli sledovaných statistických znaků. Základní soubor (ZS) je rozdělen do oblastí (strat) podle:

- regionů (krajů),
- velikostních kategorií,
- odvětvových skupin.

Regionem se z hlediska výběru jednotek rozumí kraj ve smyslu ústavního zákona č. 347/1997 Sb. v platném znění. Ke stratifikaci výběrové opory jsou použity tři velikostní kategorie ekonomických subjektů uvedené v tabulce 3 – Velikostní kategorie pro výběr. Stratifikační třídění obsahuje dvanáct odvětvových skupin z vybraných institucionálních sektorů podnikatelské sféry.

Vymezení strat je provedeno na základě podobnosti v charakteru ekonomické činnosti a podobnosti v zaměstnanecké struktuře.

V jednotlivých oblastech ZS, vzniklých jeho rozdělením dle příslušných stratifikačních kritérií, je vybrán stanovený podíl ekonomických subjektů. Největší subjekty s 250 a více zaměstnanci jsou zařazeny do šetření všechny (výběr s pravděpodobností rovnou 1). Menší subjekty s 10 až 249 zaměstnanci jsou vybírány v jednotlivých stratech systematickým náhodným výběrem s nestejnými pravděpodobnostmi bez vracení. Pravděpodobnosti výběru se liší podle velikosti subjektu a jejich výše je určena výběrovým podílem uvedeným v tabulce 3. Výběrový soubor ekonomických subjektů s 10 až 249 zaměstnanci se obměňuje metodou rotujícího panelu s periodou rotace devět let, tzn. k plné obměně dojde za devět let.

Velikostní kategorie pro výběr		
Kategorie	Počet zaměstnanců	Výběrový podíl [%]
1	10 až 49	4,5
2	50 až 249	15
3	250 a více	100

Tabulka 3

2. Vstupní údaje

Kapitola popisuje sběr dat do šetření RSCP-PS, nejdůležitější vstupní údaje a používané klasifikace a číselníky.

2.1. Sběr dat

Ekonomické subjekty, na které se vztahuje zpravodajská povinnost, vykazují do statistického šetření RSCP-PS údaje o všech zaměstnancích v pracovním poměru. Vybraná zpravodajská jednotka předává data na Ministerstvo práce a sociálních věcí, které je orgánem vykonávajícím státní statistickou službu. Termínem pro předání dat od respondenta je 25. den měsíce následujícího po skončení sledovaného období.

Předávaná data mají formu databázových souborů a obsahují informace o zaměstnavateli a zaměstnancích. U více než 90 % respondentů je zdrojem dat pro šetření mzdový a personální systém. Datové soubory jsou předávány ve více než 90 % případů elektronickou poštou, zbylá část respondentů posílá data na disketu, případně na papírových formulářích.

Pro kontrolu a opravu dat, připravených mzdovým a personálním systémem respondenta, případně pro pořízení vstupních dat, je určen "Lokální pořizovací program ISPV 2009", který se musí před použitím nainstalovat na lokální disk.

Pořizovací program řeší i zabezpečení dat při přenosu od respondenta ke zpracovateli. Používá přitom hybridní šifrování s veřejným a privátním klíčem.

Veřejný klíč je součástí instalace pořizovacího programu, privátní klíč je uložen na interním serveru zpracovatele. Zašifovaná data se ukládají do souboru s formátem S/MIME verze 3.

Pokud se respondenti šetření chtějí vyhnout instalaci programu, je pro ně připraven "Internetový kontrolní program", přes který lze data zaslat z kteréhokoliv počítače připojeného na internet. Tento program taktéž umožňuje kontrolu dat vytvořených mzdovým systémem a jejich zabezpečený přenos ke zpracovateli pomocí certifikovaného šifrovaného komunikačního protokolu https. V tomto programu však není umožněno respondentům provádět opravy dat.

Oba programy jsou volně k dispozici na stránkách www.ispv.cz v sekci Pro respondenty šetření.

2.2. Nejdůležitější vstupní údaje

Šetření RSCP-PS se čtvrtletní periodicitou monitoruje výdělkovou úroveň a odpracovanou dobu jednotlivých zaměstnání podle klasifikace KZAM-R v České republice.

Hodinový výdělek je přímo zjišťovaný údaj, který je definován v § 351 až § 362 zákona č. 262/2006 Sb., zákoníku práce, ve znění pozdějších předpisů. Obvykle se jedná o podíl mzdy za práci a odpracované doby za poslední čtvrtletí sledovaného období. Hodinový výdělek je krátkodobým indikátorem výdělkové úrovně.

Hrubá měsíční mzda, vypočtená z hrubé mzdy za sledované období, je druhým indikátorem, který ukazuje výdělkovou úroveň. Hrubá mzda je součtem mzdy za práci, náhrad mzdy a odměn za pracovní pohotovost, které jsou přímo sbíranými položkami. Mzda je definovaná v § 109, odst. 2 zákona č. 262/2006 Sb., zákoníku práce, ve znění pozdějších předpisů. Šetření RSCP-PS sleduje i strukturu hrubé měsíční mzdy, tj. prémie a odměny, příplatky za přesčas, ostatní příplatky, náhrady a odměny za pracovní pohotovost. Hrubá měsíční mzda a její složky se vztahují k celému sledovanému období, které zahrnuje dobu od počátku roku do konce čtvrtletí, za které se šetření provádí.

Šetření RSCP-PS dále sleduje pracovní dobu zaměstnanců. Vstupní věta o zaměstnanci obsahuje odpracovanou dobu od počátku roku a z ní počet přesčasových hodin. Odpracovaná doba u zaměstnanců odměňovaných měsíční mzdou nezahrnuje dobu svátků v jinak pracovních dnech. Věta dále obsahuje celkovou neodpracovanou dobu od počátku roku, z ní počet hodin nemoci a dovolené.

2.3. Klasifikace a číselníky

RSCP-PS používá standardní statistické klasifikace a číselníky (podrobněji popsané na www.czso.cz). Použití platných statistických klasifikací je závazné jak pro orgán vykonávající státní statistickou službu, tak pro zpravodajské

jednotky, které poskytují údaje pro statistické zjišťování. Proto i RSCP-PS používá následující klasifikace a číselníky:

- KZAM-R** **Klasifikace zaměstnání;** vydáno sdělením ČSÚ č. 492/2003 Sb. ze dne 18. prosince 2003 o vydání rozšířené Klasifikace zaměstnání KZAM-R.
- CZ-ICSE** **Klasifikace postavení v zaměstnání;** vydáno sdělením ČSÚ č. 494/2003 Sb. ze dne 18. prosince 2003 o vydání Klasifikace postavení v zaměstnání.
- KKOV** **Klasifikace kmenových oborů vzdělání;** vydáno sdělením ČSÚ č. 320/2003 Sb. ze dne 9. září 2003 o zavedení Klasifikace kmenových oborů vzdělání. Poslední aktualizace byla provedena k 1. září 2008 sdělením ČSÚ č. 264/2008 Sb. ze dne 10. července 2008 o aktualizaci Klasifikace kmenových oborů vzdělání.
- LAU 1** **Číselník okresů;** od 1. ledna 2008 je systém statistické klasifikace územních struktur v České republice rozdělen, v souladu se systémem Eurostatu, na dvě části: klasifikace CZ-NUTS, systém LAU (Local Administrative Units). Z hlediska statistiky mají LAU závazný charakter. Jednotky LAU 1 (**dřívější NUTS 4**) jsou v ČR tvořeny okresy. Územní jednotky na úrovni LAU 1 přebírají kódy od dřívějších jednotek NUTS 4. Proti NUTS 4 jsou v LAU 1 následující změny:
- do kódů LAU 1 okresů krajů Vysočina a Jihomoravského se promítá změna kódů NUTS 3 těchto krajů,
 - Praha se na úrovni LAU 1 nečlení.
- CZ-NACE** **Klasifikace ekonomických činností (CZ-NACE);** vydáno sdělením ČSÚ č. 244/2007 Sb. ze dne 18. září 2007 o zavedení Klasifikace ekonomických činností.
- CZ-GEONOM** **Klasifikace zemí;** vydáno sdělením ČSÚ č. 487/2003 Sb. ze dne 18. prosince 2003 o vydání Klasifikace zemí. Poslední aktualizace byla provedena k 15. prosinci 2008 sdělením ČSÚ č. 229/2008 Sb. ze dne 26. listopadu 2008 o aktualizaci Klasifikace zemí a o ukončení zveřejňování aktualizací.

3. Nejdůležitější sledované veličiny

Kapitola popisuje nejdůležitější sledované veličiny, algoritmy jejich výpočtu a kritéria pro zahrnutí zaměstnanců do dalších výpočtů.

3.1. Hodinový výdělek

Hodinový výdělek je přímo zjišťovaná veličina. Do výpočtu charakteristik hodinového výdělku jsou zařazeni zaměstnanci, kteří byli v evidenčním stavu v posledním dnu sledovaného období.

3.2. Hrubá měsíční mzda

Hrubá měsíční mzda se vztahuje k celému sledovanému období, tedy k 1. čtvrtletí, k 1. - 2. čtvrtletí, k 1. - 3. čtvrtletí, nebo k 1. - 4. čtvrtletí. Na rozdíl od hodinového výdělku musí být hrubá měsíční mzda vypočtena z dalších přímo zjišťovaných mzdových položek a nemzdových plnění.

Hrubá mzda je v RSCP-PS definována jako součet mzdy za práci, náhrad mzdy a odměny za pracovní pohotovost. Hrubá měsíční mzda zaměstnance se vypočte podle vzorce:

$$\text{HMM} = \frac{\text{MZDA} + \text{NAHRADY} + \text{POHOTOV}}{\text{MESPLAC_prep}}$$

kde :

HMM	je hrubá měsíční mzda zaměstnance,
MZDA	je mzda za práci zaměstnance v kumulaci za sledované období (vstupní položka věty o zaměstnanci),
NAHRADY	jsou náhrady mzdy zaměstnance v kumulaci za sledované období (vstupní položka věty o zaměstnanci),
POHOTOV	je odměna za pracovní pohotovost zaměstnance v kumulaci za sledované období (vstupní položka věty o zaměstnanci),
MESPLAC_prep	je počet přepočtených placených měsíců zaměstnance, tj. počet měsíců, odpovídajících součtu odpracované doby a doby, po kterou pobíral náhrady mzdy.

Počet přepočtených placených měsíců MESPLAC_prep je roven počtu kalendářních měsíců v případě, že zaměstnanec s plným pracovním úvazkem po celé sledované období pracoval nebo pobíral náhrady mzdy. Pokud zaměstnanec byl v evidenčním stavu kratší dobu než sledované období, bude jeho počet placených měsíců zkrácen poměrem počtu pracovních dnů v evidenčním stavu a ve sledovaném období. Podobně se počet placených měsíců zkrátí, pokud zaměstnanec měl jinou absenci než absenci s náhradou mzdy (např. nemoc), případně měl sjednán kratší pracovní úvazek.

Hrubá měsíční mzda za určitou skupinu zaměstnanců je vážená charakteristika, v níž hrubá měsíční mzda určitého zaměstnance má váhu, odpovídající počtu jeho placených měsíců za sledované období (tzv. váha placené doby). Tento způsob výpočtu umožňuje korektní srovnání mzdové úrovně jednotlivých zaměstnání a srovnávání v čase.

Sestavy s hrubou měsíční mzdou, diferenciací a strukturou hrubé mzdy obsahují také měsíční placenou dobu. Tento údaj ukazuje počet placených hodin (odpracovaná doba a doba náhrad) za placený měsíc a je v souladu s výpočtem hrubé měsíční mzdy.

Pro zahrnutí zaměstnance do výpočtů hrubé měsíční mzdy se uplatňují následující kritéria:

- přepočtený počet placených měsíců zaměstnance je alespoň jeden měsíc,
- stanovená týdenní pracovní doba na dané pracovní místo je alespoň 30 hodin (dle doporučení Eurostatu).

3.3. Měsíční odpracovaná a neodpracovaná doba

Měsíční odpracovaná (resp. neodpracovaná) doba se stejně jako hrubá měsíční mzda vztahuje k celému sledovanému období tj. k 1. čtvrtletí, k 1. - 2. čtvrtletí, k 1. - 3. čtvrtletí, nebo k 1. - 4. čtvrtletí.

Měsíční odpracovaná doba zaměstnance se vypočte podle vzorce:

$$\text{ODPRACD}_{\text{mes}} = \frac{\text{ODPRACD}}{\text{MESEVID}_{\text{prep}}}$$

kde :

- ODPRACD_{mes} je měsíční odpracovaná doba zaměstnance,
 ODPACD je odpracovaná doba zaměstnance v kumulaci za sledované období (vstupní položka věty o zaměstnanci),
 MESEVID_{prep} je počet přepočtených evidenčních měsíců zaměstnance, tj. počet měsíců, odpovídajících délce pracovního úvazku a délce pracovního poměru ve sledovaném období.

Počet přepočtených evidenčních měsíců MESEVID_{prep} je roven počtu kalendářních měsíců v případě, že zaměstnanec s plným pracovním úvazkem po celé sledované období byl v pracovním poměru a nebyl na mateřské či rodičovské dovolené. Pokud zaměstnanec byl v evidenčním stavu kratší dobu, než sledované období, bude jeho počet evidenčních měsíců zkrácen poměrem počtu pracovních dnů v evidenčním stavu a ve sledovaném období. Podobně se počet evidenčních měsíců zkrátí, pokud zaměstnanec měl sjednán kratší pracovní úvazek.

Měsíční odpracovaná doba za určitou skupinu zaměstnanců je vážená charakteristika, v níž měsíční odpracovaná doba určitého zaměstnance má váhu, odpovídající počtu jeho evidenčních měsíců ve sledovaném období (tzv. váha

evidenční doby). Pro zahrnutí zaměstnance do výpočtů měsíční odpracované doby se uplatňují stejná kritéria jako u hrubé měsíční mzdy.

Obdobně jako odpracovaná doba se počítají měsíční neodpracovaná doba a také průměrné měsíční údaje o přesčasu, dovolené a nemoci.

4. Dopočtové metody

Kapitola dopočtové metody obsahuje řešení neodpovědí a popis metody vážení, hodnocení kvality odhadů a přehled publikovaných tabulek podle použitých vah.

4.1. Řešení neodpovědí a metoda vážení

Problém neodpovědí (tzv. non-response) či z dalších důvodů nepoužitelných dat od vybraného ekonomického subjektu je v RSCP-PS řešen metodou historické imputace a metodou upravující podnikové váhy respondentům.

Metoda vážení, používaná v RSCP-PS, umožňuje získat z dat výběrového souboru odhady charakteristik (parametrů) základního souboru. Odhady charakteristik zaměstnanecké populace základního souboru RSCP-PS jsou publikovány ve všech tabulkách s výjimkou tabulek s tříděním podle jednotlivých zaměstnání. Základem podnikových vah jsou váhové koeficienty, které vycházejí z pravděpodobnosti výběru každého ekonomického subjektu. Po úpravě vah z důvodu non-response se získají konečné podnikové váhy pomocí dopočtu na aktuální počet ES v základním souboru v rámci jednotlivých vážících strat. Podnikové váhy zvyšují při výpočtech odhadů význam dat ekonomických subjektů s relativně malým zastoupením ve výběrovém souboru. Relativně nejméně zastoupené jsou ve výběrovém souboru RSCP-PS ekonomické subjekty s 10-49 zaměstnanci, a proto mají největší váhy při výpočtech odhadů.

Výpočet váhy jednotlivých zaměstnanců je závislý na typu tabulky a také na typu publikovaného ukazatele. Přehled všech publikovaných tabulek s uvedením použitých vah je uveden v oddíle 4.3. Váha zaměstnance je součinem vah používaných v daném typu tabulkové sestavy.

Tabulky s tříděním podle podskupin zaměstnání KZAM-R (PS-V5, PS-M5 a PS-T5) obsahují charakteristiky výběrového souboru. Při interpretaci výsledků je nutno mít na zřeteli, že charakteristiky výběrového souboru nelze automaticky pokládat za odhady platné pro celou zaměstnaneckou populaci. Výběrové charakteristiky jsou ovlivněny větším relativním zastoupením velkých ekonomických subjektů ve výběrovém souboru RSCP-PS.

4.2. Kvalita odhadů

Odhadované charakteristiky podléhají dvěma typům chyb – výběrovým chybám a nevýběrovým chybám. Výběrové chyby jsou způsobeny faktorem náhody při pravděpodobnostním výběru RSCP-PS. Hodnoty výběrových chyb není možné z výběrového souboru RSCP-PS dostatečně přesně kvantifikovat, nicméně používaná stratifikace výrazně snižuje jejich výši. Nevýběrové chyby bývají způsobeny především špatnou kvalitou dat předávaných respondenty (neúplné a chybné údaje) a jejich vliv je snižován několikastupňovými kontrolními mechanismy a častými kontakty zpracovatele šetření s respondenty.

4.3. Přehled publikovaných tabulek podle použitých vah

Hodinový výdělek				
Tabulka	Třídící kritérium	Podniková váha	Váha placené doby	Váha evidenční doby
PS-V0	Celý kraj	X		
PS-V1	HL. třídy zaměstnání KZAM-R	X		
PS-V2	Věkové kategorie	X		
PS-V4	Vzdělání	X		
PS-V5	Podskupiny zaměstnání KZAM-R			
PS-V6	Kategorie zaměstnání	X		
PS-V8	Pohlaví	X		

Tabulka 4

Hrubá měsíční mzda				
Tabulka	Třídící kritérium	Podniková váha	Váha placené doby	Váha evidenční doby
PS-M0	Celý kraj	X	X	
PS-M1	HL. třídy zaměstnání KZAM-R	X	X	
PS-M5	Podskupiny zaměstnání KZAM-R		X	

Tabulka 5

Odpracovaná a neodpracovaná doba				
Tabulka	Třídící kritérium	Podniková váha	Váha placené doby	Váha evidenční doby
PS-T5	Podskupiny zaměstnání KZAM-R			X

Tabulka 6

5. Definice vybraných pojmů

Ekonomický subjekt	Ekonomický subjekt je právnický subjekt nebo fyzická osoba s postavením podnikatele, zapsaná do registru ekonomických subjektů ČSÚ. Každému ekonomickému subjektu se přiděluje identifikační číslo (IČ).
Organizační jednotka	Z hlediska mzdové statistiky RSCP se dělí ekonomické subjekty na organizační jednotky podle okresu, ve kterém jejich zaměstnanci působí. Organizační jednotku tvoří všichni zaměstnanci ekonomického subjektu, kteří působí ve stejném okrese.
Zpravodajská jednotka	Zpravodajskou jednotkou je právnická osoba, organizační složka státu nebo fyzická osoba, od níž se požaduje poskytnutí údajů ve statistickém zjišťování podle zákona č. 89/1995 Sb., o státní statistické službě, ve znění pozdějších předpisů.
Sledované období	Sledované období je období od začátku roku do konce čtvrtletí, za které se provádí výběrové statistické zjišťování.
Podnikatelská sféra	Do podnikatelské sféry patří subjekty, které odměňují mzdou podle § 109, odst. 2 zákona č. 262/2006 Sb., zákoníku práce, ve znění pozdějších předpisů.
Nepodnikatelská sféra	Do nepodnikatelské sféry patří organizace, které odměňují platem podle § 109, odst. 3 zákona č. 262/2006 Sb., zákoníku práce, ve znění pozdějších předpisů.
Základní soubor	Základním souborem RSCP-PS jsou aktivní ekonomické subjekty podnikatelské sféry z registru ekonomických subjektů ČSÚ, které mají 10 a více zaměstnanců a přísluší do institucionálních sektorů nefinanční podniky, finanční instituce nebo vládní instituce.