



Regionální statistika ceny práce

II. čtvrtletí 2010
Podnikatelská sféra
Královéhradecký kraj

Výsledky ke dni 10. 9. 2010

Copyright - MPSV ČR

Publikace ani její část nesmí být kopírována, rozšiřována a zařazována do informačních systémů v jakékoliv formě (elektronické, mechanické, optické, magnetické aj.) bez písemného souhlasu

Ministerstva práce a sociálních věcí

Zpracovatel: TREXIMA, spol. s r.o., tř. T. Bati 299, 764 21 Zlín - Louky

O b s a h :

Úvod	7
-------------------	---

Výsledková část podnikatelská sféra

Základní metodické přístupy	11
Popis publikovaných tabulek	12

Hodinový výdělek

PS-V0	Hodinový výdělek v podnikatelské sféře	13
PS-V1	Hodinový výdělek podle hlavních tříd zaměstnání KZAM-R	14
PS-V2	Hodinový výdělek podle věkových kategorií	15
PS-V4	Hodinový výdělek podle vzdělání	15
PS-V5	Hodinový výdělek podle podskupin zaměstnání KZAM-R	16
PS-V6	Hodinový výdělek podle kategorií zaměstnání	22
PS-V8	Hodinový výdělek podle pohlaví	22

Hrubá měsíční mzda

PS-M0	Hrubá měsíční mzda a její složky, diferenciacce, placená doba v podnikatelské sféře	23
PS-M1	Hrubá měsíční mzda a její složky, diferenciacce, placená doba podle hlavních tříd zaměstnání KZAM-R	24
PS-M5	Hrubá měsíční mzda a její složky, diferenciacce, placená doba podle podskupin zaměstnání KZAM-R	26

Měsíční odpracovaná a neodpracovaná doba

PS-T5	Průměrná měsíční odpracovaná a neodpracovaná doba podle podskupin zaměstnání KZAM-R	36
-------	--	----

Dodatek – technický popis šetření

1. Metoda výběru ekonomických subjektů	43
1.1 Základní soubor	43
1.2 Struktura výběrového souboru	43
1.3 Výběr	44
2. Vstupní údaje	45
2.1 Sběr dat	45
2.2 Nejdůležitější vstupní údaje	46
2.3 Klasifikace a číselníky	46
3. Nejdůležitější sledované veličiny	48
3.1 Hodinový výdělek	48

3.2 Hrubá měsíční mzda	48
3.3 Měsíční odpracovaná a neodpracovaná doba	49
4. Dopočtové metody	50
4.1 Řešení neodpovědí a metoda vážení	50
4.2 Kvalita odhadů	51
4.3 Přehled publikovaných tabulek podle použitých vah	51
5. Definice vybraných pojmů	52



Úvod

Úvod

Regionální statistika ceny práce (RSCP) je systém pravidelného monitorování výdělkové úrovně a pracovní doby zaměstnanců v jednotlivých krajích České republiky formou statistického šetření. Sledovanými ukazateli výdělkové úrovně jsou hodinový výdělek a hrubá měsíční mzda (plat). Šetření metodicky vychází a je obsahově harmonizováno se strukturálním šetřením EU „Structure of Earnings Survey“, viz nařízení komise (ES) č. 1916/2000 ve znění pozdějších předpisů.

Šetření je pod názvem „Čtvrtletní šetření o průměrném výdělku“ zařazeno do programu statistických zjišťování, vyhlášených Českým statistickým úřadem (ČSÚ) ve sbírce zákonů pro příslušný kalendářní rok (viz příloha č. 2 Vyhlášky č. 386/2009 Sb., částka 125, kterou se stanoví Program statistických zjišťování na rok 2010) a pro vybrané ekonomické subjekty je povinné. Šetření provádí pracoviště státní statistické služby Ministerstva práce a sociálních věcí (MPSV). Průběh a vývoj šetření řídí komise, složená ze zástupců MPSV, ČSÚ, Ministerstva financí, České národní banky, CERGE-EI, VŠE v Praze, Českomoravské konfederace odborových svazů, Svazu průmyslu a dopravy ČR. Zpracovatelem RSCP je TREXIMA, spol. s r.o. (www.trexima.cz).

Nejdůležitějším kritériem pro členění výsledků RSCP je příslušnost šetřeného ekonomického subjektu k podnikatelské, nebo nepodnikatelské sféře. V podnikatelské sféře probíhá šetření se čtvrtletní periodou a ve sféře nepodnikatelské je prováděno s periodou pololetní. Zdrojem dat pro nepodnikatelskou sféru je Informační systém o platech, který je spravován Ministerstvem financí. Za každou sféru jsou vydávány samostatné výsledkové publikace.

Výsledkové publikace jednotlivých krajů jsou uloženy na stránkách <http://portal.mpsv.cz/> v sekci *Zaměstnanost*, v podsekci *Statistiky* pod odkazem *Statistika výdělků*.

Monitorováním výdělků a pracovní doby zaměstnanců na úrovni České republiky se zabývá „Informační systém o průměrném výdělku“ (ISPV). Výsledková publikace je k dispozici na internetových stránkách MPSV (www.mpsv.cz) v sekci *Příjmy a životní úroveň*.

Důkladný popis šetření, včetně všech výsledkových publikací, poskytuje také portál www.ispv.cz. Slouží především jako podpora respondentům, kteří zde naleznou všechny potřebné informace a podpůrné nástroje pro zasílání dat. Portál je využíván také k uveřejňování odborných studií a článků, které jako zdroj informací uvádí šetření ISPV a RSCP.

Ministerstvo práce a sociálních věcí děkuje všem respondentům šetření za přípravu vstupních dat pro šetření. Svědomitý přístup respondentů a dodržování termínů pro předání dat umožňují pravidelně uveřejňovat tuto publikaci.



Výsledková část

Podnikatelská sféra

Výsledková část podnikatelská sféra

Základní metodické přístupy

Tato publikace přináší charakteristiky hodinového výdělku, hrubé měsíční mzdy a pracovní doby získané za podnikatelskou sféru šetření RSCP (RSCP-PS). V RSCP se zařazují do podnikatelské sféry ekonomické subjekty, které odměňují mzdou, viz § 109, odst. 2 zákona č. 262/2006 Sb., zákoníku práce, ve znění pozdějších předpisů.

Primárním výsledkem RSCP jsou statistiky výdělkové úrovně jednotlivých zaměstnání (v klasifikaci KZAM-R), dalším produktem jsou odhady výdělkových parametrů zaměstnanecké populace krajů v členění podle firemních i zaměstnaneckých charakteristik. Ekonomické subjekty se v RSCP člení na organizační jednotky, jestliže je možné provést vnitřní rozčlenění podle okresů, ve kterých dílčí jednotky působí. Výsledky podle krajů jsou v tomto smyslu výsledky získané pracovištní metodou.

Vedle podnikového výkaznictví ČSÚ je RSCP dalším zdrojem informací o výdělcích v jednotlivých krajích České republiky. Výkaznictví ČSÚ, jako tradiční zdroj, sbírá údaje o evidenčním počtu zaměstnanců a vyplacených mzdách za ekonomický subjekt a publikuje průměrné mzdy v členění podle firemních charakteristik. Při srovnávání výsledků výkaznictví a RSCP-PS je třeba vzít v úvahu rozdílnou definici podnikatelské sféry, rozdílné metody výpočtu výdělkových charakteristik a rozdílný způsob členění výsledků podle krajů. Výkaznictví ČSÚ člení výsledky podle sídla ekonomického subjektu, tj. podnikovou metodou.

Respondenty šetření RSCP-PS jsou aktivní ekonomické subjekty (ES) z institucionálních sektorů nefinančních podniků, finančních institucí a vládních institucí zapsané v registru ekonomických subjektů ČSÚ (RES). Na základě Automatizovaného rozpočtového informačního systému (ARIS), který je spravován Ministerstvem financí, se zjišťuje způsob odměňování a příslušnost ekonomického subjektu k podnikatelské sféře. Šetření je výběrové pro ES s 10 až 249 zaměstnanci a plošné pro ES s 250 a více zaměstnanci. Náhodný výběr je prováděn na základě příslušnosti ES do kraje, velikostní kategorie a odvětví ekonomické činnosti.

Tabulky s označením PS-V5, PS-M5, PS-T5 obsahují charakteristiky výběrového souboru (statistiky) jednotlivých zaměstnání na úrovni podskupin zaměstnání (čtyřmístný KZAM-R). Při interpretaci výsledků je nutno mít na zřeteli, že charakteristiky výběrového souboru nelze automaticky pokládat za odhady platné pro celou zaměstnaneckou populaci. Výběrové charakteristiky jsou ovlivněny větším relativním zastoupením velkých ekonomických subjektů ve výběrovém souboru RSCP-PS. Ostatní tabulky obsahují odhady parametrů základního souboru a při jejich výpočtu byly využity dopočtové metody založené na pravděpodobnosti výběru ekonomických subjektů.

Popis publikovaných tabulek

Tabulky v publikaci jsou rozděleny podle sledovaného ukazatele do tří základních okruhů. Tabulky přinášející charakteristiky hodinového výdělku jsou označeny PS-Vx, kde PS značí podnikatelskou sféru a x je pořadové číslo tabulky. Charakteristiky hrubé měsíční mzdy, struktury mzdy a průměrné placené doby jsou obsaženy v tabulkách se značením PS-Mx a charakteristiky měsíční odpracované a neodpracované doby v tabulkách se značením PS-Tx.

Hlavním výsledkem RSCP jsou statistiky výdělkové úrovně a pracovní doby za jednotlivá zaměstnání podle klasifikace KZAM-R, obsažené v tabulkách PS-V5, PS-M5 a PS-T5. Tyto tabulky obsahují ta zaměstnání, která jsou ve své podskupině zaměstnání (čtyřmístný KZAM-R) zastoupena alespoň třemi ekonomickými subjekty a zároveň deseti zaměstnanci. Uvedené počty organizačních jednotek a zaměstnanců ukazují na zastoupení ve výběrovém souboru. V ostatních tabulkách jsou počty zaměstnanců uváděny v % a jejich účelem je přiblížit relativní zastoupení publikovaných kategorií. Údaje o počtech zaměstnanců z této publikace neslouží jako zdroj informací o počtech zaměstnanců v krajích, ty zjišťují šetření ČSÚ – podnikové výkaznictví a výběrové šetření pracovních sil (viz www.czso.cz).

Statistické charakteristiky používané ve výsledkových tabulkách:

1. decil	První decil je hodnota, pod kterou leží 10 % nejnižších hodnot sledovaného znaku.
1. kvartil	První kvartil je hodnota, pod kterou leží 25 % nejnižších hodnot sledovaného znaku.
Medián	Medián je hodnota uprostřed vzestupně uspořádané řady hodnot sledovaného znaku, polovina hodnot je nižší než medián a druhá polovina je vyšší než medián.
3. kvartil	Třetí kvartil je hodnota, nad kterou leží 25 % nejvyšších hodnot sledovaného znaku.
9. decil	Devátý decil je hodnota, nad kterou leží 10 % nejvyšších hodnot sledovaného znaku.
Průměr	Průměr je počítán jako vážený (případně nevážený) aritmetický průměr sledovaného znaku.

Ostatní symboly používané ve výsledkových tabulkách:

"Neuvedeno"	Symbol "Neuvedeno" označuje kategorii zaměstnanců, u které nebyl uveden kód příslušného třídícího znaku.
"*"	Symbol "*" označuje položku vstupních dat vypočítanou, ale nezveřejnitelnou z důvodu nedostatečného počtu vstupních hodnot (méně než 3 ekonomické subjekty a 10 zaměstnanců).

Hodinový výdělek v podnikatelské sféře ¹⁾kraj: Královéhradecký**Medián hodinového výdělku 112,46 Kč/hod**

Index mediánu hodinového výdělku zaměstnanců

meziroční vůči 2. čtvrtletí 2009..... 102,8 %

Diferenciace

1. decil - 10 % hodinových výdělků menších než 69,59 Kč/hod

1. kvartil - 25 % hodinových výdělků menších než 87,13 Kč/hod

Medián - 50 % hodinových výdělků menších než 112,46 Kč/hod

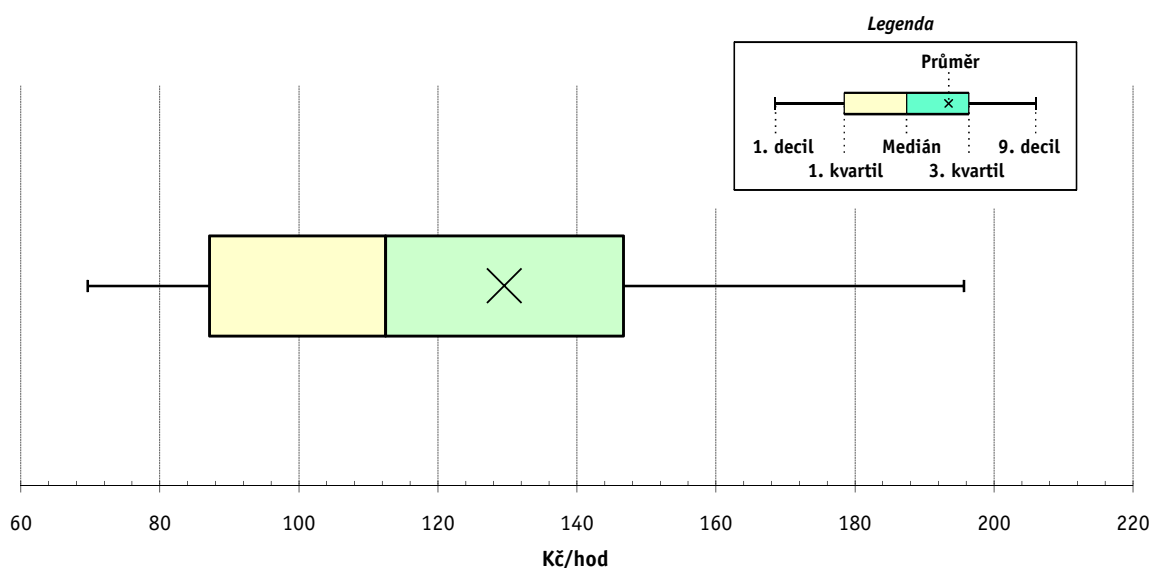
3. kvartil - 25 % hodinových výdělků větších než 146,68 Kč/hod

9. decil - 10 % hodinových výdělků větších než 195,65 Kč/hod

Průměr hodinového výdělku 129,56 Kč/hod

Podíl zaměstnanců s podprůměrným

hodinovým výdělkem 65,0 %



Vysvětlivky:

1) Hodinový výdělek se zjišťuje jako průměrný hodinový výdělek definovaný v § 351 až § 362 zákona č. 262/2006 Sb., zákoníku práce, ve znění pozdějších předpisů.

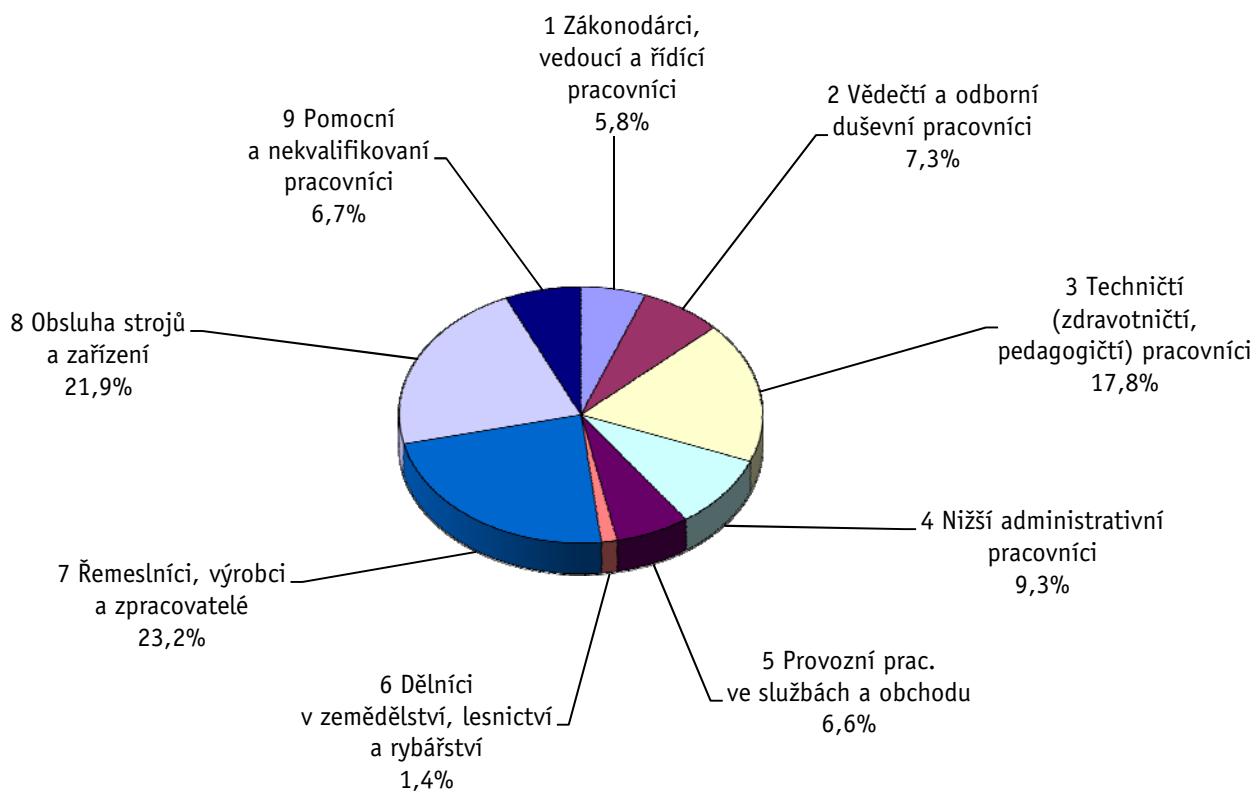
Výsledky ke dni 10. 9. 2010

Hodinový výdělek podle hlavních tříd zaměstnání KZAM-R

kraj: **Královéhradecký**

Hlavní třída zaměstnání KZAM-R	Struktura zaměstnanců	Medián	Diferenciace		Průměr
			1. decil	9. decil	
	%	Kč/hod	Kč/hod	Kč/hod	Kč/hod
1 Zákonodárci, vedoucí a řídicí pracovníci	5,8	198,60	109,30	480,13	277,01
2 Vědečtí a odborní duševní pracovníci	7,3	174,59	114,59	287,23	190,82
3 Techničtí, zdravotničtí a pedagogičtí pracovníci	17,8	135,33	86,80	218,09	148,73
4 Nižší administrativní pracovníci	9,3	106,96	72,72	155,11	113,05
5 Provozní pracovníci ve službách a obchodu	6,6	73,83	57,43	122,96	83,35
6 Dělníci v zemědělství, lesnictví a rybářství	1,4	87,92	72,53	135,19	93,06
7 Řemeslníci, výrobci a zpracovatelé	23,2	105,70	72,39	159,54	111,69
8 Obsluha strojů a zařízení	21,9	106,18	70,46	158,40	110,83
9 Pomocní a nekvalifikovaní pracovníci	6,7	79,08	58,23	118,50	84,00
C E L K E M - podnikatelská sféra	100	112,46	69,59	195,65	129,56

Struktura zaměstnanců dle hlavních tříd KZAM - R



2. čtvrtletí 2010**RSCP - podnikatelská sféra**

PS-V2

Výsledky ke dni 10. 9. 2010

**Hodinový výdělek
podle věkových kategorií**kraj: **Královéhradecký**

Věková kategorie	Struktura zaměstnanců	Medián	Diferenciace		Průměr
			1. decil	9. decil	
	%	Kč/hod	Kč/hod	Kč/hod	Kč/hod
do 20 let	0,2	80,14	46,88	113,85	81,81
20 - 29 let	15,1	106,84	69,01	160,09	112,58
30 - 39 let	28,6	118,06	70,68	210,23	134,61
40 - 49 let	25,3	114,63	69,65	209,12	135,46
50 - 59 let	25,0	108,62	70,52	184,62	127,81
60 a více let	5,8	106,58	64,79	212,18	132,44
C E L K E M - podnikatelská sféra	100	112,46	69,59	195,65	129,56

2. čtvrtletí 2010**RSCP - podnikatelská sféra**

PS-V4

Výsledky ke dni 10. 9. 2010

**Hodinový výdělek
podle vzdělání**kraj: **Královéhradecký**

Vzdělání	Struktura zaměstnanců	Medián	Diferenciace		Průměr	
			1. decil	9. decil		
	%	Kč/hod	Kč/hod	Kč/hod	Kč/hod	
KKOV						
Základní a nedokončené	A-C	6,5	87,64	63,85	131,89	93,91
Střední bez maturity	D,E,H,J	46,2	100,92	66,68	154,03	106,34
Střední s maturitou	K-M	34,8	123,96	76,96	206,00	137,34
Vyšší odborné a bakalářské	N,R	1,9	135,85	88,85	243,20	165,67
Vysokoškolské	T,V	8,7	195,16	117,19	383,68	246,90
Neuvedeno		1,8	75,47	58,00	145,13	96,77
C E L K E M - podnikatelská sféra	100	112,46	69,59	195,65	129,56	

Výsledky ke dni 10. 9. 2010

Hodinový výdělek podle podskupin zaměstnání KZAM-R

kraj: Královéhradecký

Podskupiny zaměstnání KZAM-R	Výběrový soubor		Medián	Diferenciace		Průměr
	počet org.	počet		1. decil	9. decil	
	jednotek	zaměst.	Kč/hod	Kč/hod	Kč/hod	Kč/hod
1210 Ředitelé a prezidenti velkých organizací, podniků	85	116	562,69	237,71	1 753,04	837,41
1221 Vedoucí pracovníci v zemědělství, lesnictví, rybářství a mysliv.	16	37	248,27	116,74	391,36	291,01
1222 Vedoucí pracovníci v průmyslu (ve výrobě)	103	536	291,42	183,52	576,92	348,46
1223 Vedoucí pracovníci ve stavebnictví a zeměměřičtví	9	49	249,92	159,77	673,59	357,87
1224 Vedoucí pracovníci ve velkoobchodě a v maloobchodě	75	474	121,05	79,44	241,82	151,32
1225 Vedoucí pracovníci v restauracích a hotelích	6	12	159,56	97,30	295,16	175,14
1226 Ved. pracovníci v dopr., skladování, telekom. a na pošt. úřadech	36	367	157,35	131,81	307,69	192,98
1227 Vedoucí prac. v organ.zaměřených na poskytování obch.služeb	45	155	306,13	209,00	709,62	395,01
1229 Vedoucí pracovních dílčích celků jinde neuvedení (kult.,zdrav.)	31	96	198,90	131,71	368,25	274,17
1231 Vedoucí pracovníci finančních a hospodářských útvarů	102	188	308,36	172,41	848,95	442,70
1232 Vedoucí pracovníci personálních útvarů a útvarů průmysl. vztahů	34	42	316,97	190,84	639,94	420,11
1233 Vedoucí pracovníci obytných útvarů (včetně průzkumu trhu)	86	211	297,35	155,23	653,86	393,31
1234 Ved. pracovníci reklamních útvarů a útvarů pro styk s veřejností	17	31	290,96	115,56	485,74	285,18
1235 Vedoucí pracovníci zásobovacích útvarů	43	58	290,87	141,39	520,00	307,60
1236 Vedoucí pracovníci výpočetních útvarů	31	38	313,14	180,93	549,49	341,77
1237 Vedoucí pracovníci výzkumných a vývojových útvarů	36	73	250,19	152,45	396,92	272,01
1239 Vedoucí pracovníci ostatních útvarů jinde neuvedení	51	99	245,81	119,21	508,48	280,72
1311 Vedoucí, ředitelé v zemědělství,lesnictví,rybářství a myslivosti	7	10	312,65	191,78	394,41	303,31
1312 Vedoucí, ředitelé v průmyslu (ve výrobě)	36	143	181,45	117,75	414,39	225,12
1313 Vedoucí, ředitelé ve stavebnictví a zeměměřičtví	11	23	189,63	160,61	474,73	271,64
1314 Vedoucí, ředitelé ve velkoobchodu a maloobchodu	90	295	117,89	64,84	288,29	158,92
1315 Vedoucí, ředitelé v restauracích a hotelích	17	26	130,95	88,39	280,53	157,57
1316 Vedoucí, ředitelé v dopravě, sklad., telekom. a na pošt. úřadech	20	71	203,63	134,81	286,44	211,02
1317 Vedoucí, ředitelé v podnicích poskytujících obchodní služby	22	62	272,45	176,92	544,37	313,34
1318 Vedoucí, ředitelé pečovatelských, úklidových a podob. služeb	10	12	214,66	126,47	270,12	202,74
1319 Vedoucí, ředitelé malých organizací ostatní (kult.,zdrav.,škol.)	11	16	183,90	92,31	519,23	244,79
2113 Chemici	5	12	159,26	117,21	182,33	152,71
2114 Geologové, geofyzici, geodeti, hydrologové apod.	8	32	132,84	93,28	225,13	143,75
2119 Ostatní vědci a odborníci v příbuzných oborech jinde neuved.	12	68	179,52	127,20	268,56	192,35
2131 Projektanti a analytici výpočetních systémů	21	70	261,78	200,90	338,36	272,56
2132 Programátoři	37	109	156,53	118,37	322,28	189,54
2139 Ostatní odborníci zabývající se výpoč. tech. jinde neuvedení	58	147	227,79	147,05	328,98	240,53
2142 Projektanti staveb a areálů, stavební inženýři	20	172	182,09	145,29	322,11	214,86
2143 Projektanti elektrotechnických zařízení, elektroinženýři	28	231	226,41	161,85	309,10	238,71
2144 Projektanti elektron.systémů a telekom.sítí, inženýři - elektronici	15	76	214,29	143,53	351,32	232,75
2145 Projektanti a konstruktéři strojních zařízení, strojní inženýři	28	234	198,75	131,92	281,77	203,11
2146 Chemičtí inženýři, technologové	10	17	237,27	128,74	372,20	239,18
2149 Ostatní architekti, projekt., konstruk.a tech.inženýři (tvůr.prac.)	38	337	197,45	136,45	289,51	206,94
2211 Bakteriologové, biolog., ekolog., zoologové a odb.v příb.obor.	18	44	171,57	116,93	324,12	212,22
2212 Farmakologové, anatomové, biochemici, fyziolog., patologové	5	33	159,89	129,80	271,17	173,17
2213 Agronomové, šlechtitelé a odborníci v příbuzných oborech	11	41	177,94	134,53	242,00	196,68
2221 Lékaři, ordináři (kromě zubních lékařů)	20	472	210,17	129,90	328,85	223,16
2224 Farmaceuti, magistři v lékárně, lékárníci	14	82	207,72	161,81	291,29	222,75
2411 Odb. prac. na úseku účetnictví, financí, daní, ap., hlavní účetní	89	241	185,97	120,06	331,19	210,64

Výsledky ke dni 10. 9. 2010

Hodinový výdělek podle podskupin zaměstnání KZAM-R

kraj: Královéhradecký

Podskupiny zaměstnání KZAM-R	Výběrový soubor		Medián	Diferenciace		Průměr
	počet org. jednotek	počet zaměst.		1. decil	9. decil	
			Kč/hod	Kč/hod	Kč/hod	Kč/hod
2412 Odbor. pracovníci na úseku zaměstnaneckých, personálních věcí	28	57	177,16	132,94	307,30	205,47
2413 Odborní pracovníci v bankovníctví a pojišťovnictví	42	1 094	150,89	102,32	248,11	168,30
2419 Ostatní odborní pracovníci v oblasti podnikání	60	294	225,78	148,42	322,25	238,72
2421 Právníci, právní poradci (mimo advokacie a soudnictví)	21	31	259,00	173,08	426,93	286,85
2431 Odborní archiváři (kromě řadových)	8	30	62,53	42,16	127,72	75,37
2432 Odborní pracovníci knihoven (kromě řadových)	5	21	138,98	123,27	188,52	147,12
2441 Ekonomové - vědeckí pracovníci, specialisté, experti	40	81	184,62	115,38	360,22	226,66
2451 Spisovatelé, autoři, kritikové, novináři, redaktoři	12	71	144,63	103,78	181,01	145,76
2470 Odborní administrativní pracovníci jinde neuvedení	40	87	155,86	109,78	218,08	166,55
3111 Technici ve fyzikálních a příbuzných oborech	11	84	126,30	82,10	207,56	135,60
3112 Stavební technici	67	251	169,05	124,15	244,56	178,50
3113 Elektrotechnici	47	452	176,24	126,15	279,69	190,62
3114 Elektronici a technici v radiokomunikacích a telekomunikacích	27	168	173,11	124,74	296,02	191,59
3115 Strojírenští technici	61	1 292	181,52	120,28	229,08	178,89
3116 Chemičtí technici	16	112	157,44	109,16	223,72	163,34
3117 Důlní a hutní technici	8	44	205,55	140,90	251,26	202,12
3118 Technici v kartografii, kresličích a zeměměřičích	40	224	141,52	88,35	221,27	152,78
3119 Ostatní techničtí pracovníci jinde neuvedení	154	1 313	153,78	103,85	230,66	162,38
3121 Poradci ve výpočetní technice	15	44	200,85	149,81	321,92	215,61
3122 Operátoři a obsluha výpočetní techniky	48	196	164,24	111,83	225,74	168,36
3123 Operátoři průmyslových robotů, nc strojů	8	17	180,52	102,46	223,62	168,79
3129 Ostatní technici ve výpočetní technice jinde neuvedení	8	21	212,11	138,50	382,70	250,56
3132 Obsluha zařízení pro záznam zvuku,obrazu,operátoři kamery	6	17	160,74	112,83	192,18	156,16
3134 Obsluha lékařských zařízení	6	55	137,03	124,31	161,78	141,68
3151 Kolaudační technici a technici protipožární ochrany	11	20	148,62	118,06	223,92	158,82
3152 Bezpečnostní tech.a tech. pro kontrolu zdravotní nezávadnosti	56	243	137,00	96,83	203,35	149,33
3160 Technici železničního provozu	14	393	180,36	155,67	202,98	180,49
3211 Technici a laboranti v oblasti biologie a v příbuzných oborech	19	183	126,41	101,98	153,69	129,70
3212 Technici v agronomii, v lesnictví a v zemědělství	26	164	140,60	110,71	176,98	151,02
3221 Asistenti zdravotničtí	11	66	113,78	82,83	136,21	110,70
3223 Dietetici a odborníci na výživu	6	12	118,37	97,62	134,35	117,04
3226 Rehabilitační a fyzioterapeutičtí pracovníci (vč. odb. masérů)	8	132	116,89	100,73	144,29	119,39
3228 Farmaceutičtí asistenti	11	55	125,16	103,18	159,92	128,54
3231 Ošetřovatelé, všeobecné zdravotní sestry	13	1 102	142,74	116,80	168,72	142,19
3232 Ženské sestry, porodní asistentky	4	85	154,52	121,96	172,97	151,23
3233 Sestry pro péči o dítě	6	136	141,58	116,05	161,48	139,70
3235 Sestry pro intenzivní péči	6	81	159,75	133,70	185,37	159,01
3311 Vychovatelé v družinách, domovech dětí a mládeže	3	17	89,67	73,00	121,95	90,98
3411 Zprostředkovatelé finanč. transakcí, obchodu s cennými papíry	10	154	135,56	104,79	218,33	160,31
3412 Pojišťovací agenti	24	83	143,96	69,00	222,94	166,38
3415 Obchodní cestující, profes. poradci v obchodě, obch.zástupci	127	508	184,68	112,29	314,68	203,58
3416 Nákupčí	81	260	146,08	91,93	211,14	149,89
3417 Odhadci a zbožíznalci	9	30	120,27	78,33	163,32	122,57
3419 Ostatní pracovníci - obchodní zprostředkovatelé jinde neuved.	7	12	179,90	126,49	287,80	195,26

Výsledky ke dni 10. 9. 2010

Hodinový výdělek podle podskupin zaměstnání KZAM-R

kraj: Královéhradecký

Podskupiny zaměstnání KZAM-R	Výběrový soubor		Medián	Diferenciace		Průměr
	počet org.	počet		1. decil	9. decil	
	jednotek	zaměst.	Kč/hod	Kč/hod	Kč/hod	Kč/hod
3421 Obchodní agenti	108	404	149,46	101,50	251,54	166,04
3422 Odbytoví a přepravní agenti	107	448	131,92	95,08	203,75	144,03
3429 Ostatní obchodní agenti a makléři jinde neuvedení	10	16	126,91	96,26	190,51	136,76
3431 Odborné sekretářky, sekretáři	59	125	134,25	96,23	223,86	153,80
3433 Pracovníci v oblasti účetnictví, fakturace, rozpočet., kalkulace	193	958	128,27	87,70	203,01	140,72
3434 Pracovníci v oblasti statistiky a matematiky	9	24	194,46	138,46	288,51	196,72
3435 Pracovníci v oblasti práce a mezd (kromě účetních)	32	52	118,39	85,68	194,99	127,28
3436 Referenti osobních oddělení	56	116	143,88	99,00	213,68	155,70
3439 Ostatní odborní administrativní pracovníci jinde neuvedení	127	670	137,91	95,40	225,09	152,77
3449 Ostatní celní a daňoví pracovníci a pracovníci v příb. oborech	8	32	139,03	131,07	155,51	145,09
3471 Aranžéři, průmysloví a komerční návrháři, bytoví architekti	10	24	110,71	78,08	166,65	118,99
4112 Kancelářští a manipul. prac. a obsl. zařízení na zpracování textu	23	74	98,00	79,15	163,15	112,87
4113 Pracovníci přípravy dat výpočetní techniky	18	144	93,39	81,77	172,44	108,26
4115 Sekretářky, sekretáři	116	577	101,92	74,60	156,11	111,21
4121 Nižší účetní	64	192	107,36	79,75	149,82	111,85
4123 Nižší finanční, daňoví úředníci a úředníci v příbuzných oborech	17	57	153,87	108,24	208,49	155,24
4131 Úředníci ve skladech	141	798	110,35	76,22	146,58	112,30
4132 Úředníci ve výrobě (např. výrobní plánovači)	46	293	137,51	95,76	202,22	143,96
4133 Úředníci v dopravě a v přepravě (dispečeri, kontrolori apod.)	29	199	130,43	95,62	164,00	132,27
4141 Řadoví knihovníci, archiváři, evidenční pracovníci	14	33	106,30	88,04	161,87	115,88
4142 Poštovní doručovatelé, úředníci v třídárnách	8	849	101,70	91,00	121,69	104,83
4190 Ostatní nižší úředníci jinde neuvedení	31	122	122,15	84,05	177,62	127,75
4211 Pokladníci (v bankách, pojišťovnách, spořitelnách, na poště)	51	167	117,73	97,48	151,95	122,93
4212 Úředníci na přepážkách a směnárnicích	41	597	125,29	99,78	151,53	127,99
4213 Pokladníci v obchodě, společném stravování apod.	45	487	80,19	66,86	101,62	82,73
4214 Prodavači vstupenek, jízdenek apod.	10	126	127,20	116,98	144,99	127,96
4215 Bookmakeři, krupiéři a úředníci sázkových kanceláří	16	138	86,17	70,00	120,21	93,01
4222 Recepční	29	106	95,91	71,64	138,85	99,58
4223 Telefonisté	8	347	110,45	77,44	162,07	118,39
4224 Informátoři	5	53	108,19	62,48	172,37	113,15
5112 Vlakvedoucí, vlakové čety, průvodčí (vč. palubních průvodčí)	3	235	164,53	83,73	173,42	153,37
5121 Pracovníci dohlížející nad obsluhujícím personálem, hospodyně	14	54	112,00	80,15	148,00	113,86
5122 Kuchaři	36	423	75,28	59,68	113,33	82,64
5123 Čišníci, servírky	8	90	76,81	66,87	108,00	82,73
5132 Pečovatelé a pomoc.ošetřovatelé v zařiz.soc.péče, v nemocnicích	8	408	82,03	67,28	100,36	83,76
5149 Ostatní pracovníci zajišťující osobní služby jinde neuvedení	3	34	77,05	70,61	86,15	77,10
5161 Hasiči, požárníci	7	76	141,88	93,50	200,78	142,39
5169 Ostatní pracovníci ochrany a ostrahy jinde neuvedení	52	891	68,41	52,60	118,19	78,02
5211 Prodavači v obchodech	164	2 238	78,51	62,44	113,24	84,13
6111 Pěstitelé polních plodin	3	22	84,74	67,49	96,58	81,98
6113 Zahradníci a pěstitelé zahradních plodin a sazenic	7	13	85,85	74,25	94,15	87,27
6121 Chovatelé hospodářských zvířat (kromě drůbeže a včel)	6	94	99,67	75,62	140,35	103,82
6122 Chovatelé drůbeže	4	23	77,22	66,17	95,02	80,13
6141 Dělníci pro pěstění a ošetřování lesa	5	23	95,52	83,70	110,76	96,33

Výsledky ke dni 10. 9. 2010

Hodinový výdělek podle podskupin zaměstnání KZAM-R

kraj: Královéhradecký

Podskupiny zaměstnání KZAM-R	Výběrový soubor		Medián	Diferenciace		Průměr
	počet org.	počet		1. decil	9. decil	
	jednotek	zaměst.	Kč/hod	Kč/hod	Kč/hod	Kč/hod
7113 Horníci pro dobývání nerudných surovin a kamenolamači	3	33	122,87	102,64	139,61	120,11
7122 Zedníci, kameníci, omítkáři	22	349	100,24	79,65	125,99	102,32
7123 Betonáři, děl.specializovaní na pokládání betonových povrchů	4	25	131,04	90,01	172,93	131,35
7124 Tesaři a truhláři	20	71	114,61	91,75	160,27	121,59
7129 Ost. stavební dělníci hlavní stav. výroby a prac.v ost. oborech	20	203	105,80	85,60	141,63	112,17
7136 Instalatéři, potrubáři, stavební zámečníci, klempíři	29	255	131,86	99,39	155,03	130,13
7137 Stavební a provozní elektrikáři	29	75	131,28	91,94	194,41	139,14
7139 Ostatní děl.zajišťující dokonč.stavební práce a děl.v přib.obor.	3	39	156,86	123,01	191,65	155,41
7141 Malíři a tapetáři	5	15	110,07	96,19	133,99	109,86
7142 Lakýrníci a pracovníci v příbuzných oborech	24	280	168,04	117,67	185,50	160,66
7212 Svářeči, řezači plamenem a páječi	18	594	150,51	106,02	173,06	143,53
7213 Výrobci a opraváři výrobků a dílů z plechů	12	426	165,54	110,57	183,82	154,12
7214 Montéři kovových konstrukcí	9	44	96,46	82,10	114,36	99,05
7215 Montéři lan a zdvihacích zařízení (např. na lodích, letadlech)	4	16	137,71	101,47	204,05	137,05
7221 Kováři, obsluha kovacích lisů, obsluha bucharů	7	52	92,95	80,71	107,76	94,88
7222 Nástrojaři, kovomodeláři, kovodělníci, zámečníci	101	2 072	112,52	85,11	164,82	120,79
7223 Seřizovači a obsl. obráběcích strojů (kromě autom. a poloaut.)	40	759	136,07	101,19	177,14	138,11
7224 Brusíči, leštiči a ostříči nástrojů	16	94	110,50	83,29	153,81	115,31
7231 Mechanici a opraváři motorových vozidel	39	441	162,46	101,15	178,82	149,24
7234 Mechanici a opraváři kolejových vozidel	6	125	142,49	119,54	171,03	144,60
7235 Mechanici a opraváři obráběcích, zeměd. strojů a prům. zařízení	58	1 080	136,46	98,07	183,17	138,47
7239 Ostatní mechanici a opraváři strojů a zařízení bez elektro j.n.	29	308	127,53	83,00	182,17	131,20
7241 Elektromech., opraváři a seřizovači různých typů elektr. zařízení	85	1 652	115,38	89,28	168,18	121,99
7242 Mechanici, opraváři a seřizovači elektr. částí aut, letadel, lodí	7	66	129,96	103,50	162,67	132,20
7243 Mechanici, seřizovači, opraváři elektronických zařízení	20	455	111,42	83,61	172,72	121,20
7244 Telefonní a telegrafní mechanici, montéři a opraváři	6	18	103,54	78,62	139,54	104,90
7245 Montéři a opraváři rozhlasových a TV přijímačů, magnetofonů	6	33	183,20	127,72	216,05	175,03
7246 Montéři a opraváři silnoproudých elektrických vedení	10	204	173,86	100,89	201,55	161,97
7247 Montéři a opraváři slaboproudých elektrických vedení	7	10	167,42	133,91	230,40	176,86
7311 Výrobci, mechanici a opraváři přesných přístrojů a zařízení	11	786	118,45	84,57	146,75	118,24
7324 Malíři skla a keramiky a prac. v přib.obor. (vč.výrobců zrcadel)	3	81	64,33	52,91	91,70	68,25
7411 Zpracovatelé masa, ryb vč. uzenářů a konzervovačů masa a ryb	9	125	78,24	60,72	105,03	81,16
7412 Zpracovatelé pekárenských a cukrářských výrobků	13	173	83,59	66,40	101,85	83,18
7419 Ostatní zpracovatelé - výrobci potravinářských výrobků	10	27	87,24	68,59	104,16	85,99
7422 Umělečtí truhláři, řezbáři, výrobci a opraváři výrobků ze dřeva	10	74	116,42	101,87	143,05	121,69
7431 Kvalifikovaní dělníci připravující přírodní vlákno pro další zprac.	5	91	96,56	78,35	153,59	111,80
7432 Přadláci, ruční tkalci, pletaři a jiní výrobci ručně vyráběn.tkanin	4	144	98,80	87,44	129,14	104,92
7436 Švadleny, vyšíváči a pracovníci v příbuzných oborech	9	209	80,49	58,60	122,23	83,77
7439 Ost. dělníci při výrobě textilu, oděvů a výrobků z kůží, kožešin	11	338	94,29	75,45	126,83	98,34
8122 Obsluha zařízení ve slévárnoství (taviči, slévači)	5	231	178,01	95,21	212,02	161,61
8123 Obsluha zařízení na tepelné zpracování kovů	7	48	164,79	134,24	187,27	162,25
8126 Obsluha zařízení na úpravu kovového odpadu	5	20	116,44	98,62	127,70	114,36
8141 Obsluha pily a jiného zařízení na zpracování dřeva	3	20	93,16	78,43	109,91	93,43
8159 Obsluha ostatních zařízení při chemické výrobě jinde neuvedená	19	79	109,99	86,55	159,22	114,65

Výsledky ke dni 10. 9. 2010

Hodinový výdělek podle podskupin zaměstnání KZAM-R

kraj: Královéhradecký

Podskupiny zaměstnání KZAM-R	Výběrový soubor		Medián	Diferenciace		Průměr
	počet org.	počet		1. decil	9. decil	
	jednotek	zaměst.	Kč/hod	Kč/hod	Kč/hod	Kč/hod
8161 Obsluha zařízení při výrobě a rozvodu elektřiny	8	69	200,84	120,53	228,29	182,95
8162 Obsluha parních turbín, ohřivačů a motorů	24	85	123,39	84,58	222,88	134,59
8163 Obsluha zařízení při úpravě, čištění a rozvodu vody	27	218	123,52	94,02	145,19	123,10
8171 Obsluha automatických nebo poloautomatic. montážních linek	10	294	119,77	80,00	167,18	120,43
8180 Obsluha strojů a zařízení pro práce na železničním svršku	8	59	155,80	111,07	212,48	157,20
8211 Obsluha automat. nebo poloaut. obráběcích strojů (kromě 722)	32	1 308	132,52	92,39	166,67	132,26
8212 Obsluha strojů na výrobu maltovin, vápna, cementu, prefabrikátů	8	68	123,64	108,19	180,57	135,70
8223 Obsluha strojů při konečné úpravě a nanášení ochran. povlaků	10	396	144,63	90,92	161,16	131,23
8231 Obsluha strojů na výrobu pryžových výrobků (např. obuvi)	7	1 308	102,74	78,10	130,08	103,76
8232 Obsluha strojů na výrobu plastových výrobků (vč. laminování)	9	471	119,97	92,58	149,86	120,79
8251 Obsluha tiskárenských strojů	4	27	137,40	74,70	175,92	131,16
8261 Obsluha strojů na úpravu vláken, dopřádání a navíjení příže	4	65	94,09	79,87	115,03	95,50
8262 Obsluha tkacích a pletacích strojů	7	737	111,47	88,41	143,63	113,50
8263 Obsluha šicích a vyšívacích strojů	8	481	83,01	55,11	112,94	83,91
8264 Obsluha strojů na bělení, barvení, čištění, praní, žehlení textilu	9	309	89,82	65,87	133,95	95,72
8269 Obsluha ost.str. na výrobu textilních, kožešin.a kožen.výrobků	3	173	96,37	76,61	112,35	95,72
8278 Obsluha strojů na výrobu nápojů	3	20	92,00	70,79	114,42	91,75
8281 Montážní dělníci montující mechanická zařízení (stroje, vozidla)	16	2 476	123,12	80,49	165,40	128,00
8282 Montážní dělníci montující elektrická zařízení	6	546	78,51	61,35	113,08	83,95
8283 Montážní dělníci montující elektronická zařízení	3	235	94,44	76,35	104,92	92,99
8284 Montážní dělníci montující výrobky z kovů, pryže a plastů	8	56	71,10	60,99	148,63	92,97
8287 Montážní dělníci montující výrobky z kombinovaných materiálů	3	11	48,13	46,10	53,47	53,28
8290 Obsluha jiných stacionárních zařízení a ostatní montážní dělníci	16	421	117,76	84,04	146,30	118,23
8311 Strojvedoucí	11	256	189,37	165,79	201,46	185,88
8313 Dělníci zabezpečující sestavování vlaků (brzdaři, výhybkáři)	13	312	144,19	129,20	158,43	144,09
8314 Dělníci zabezpečující jízdu vlaků v mezistaničních úsecích	4	144	127,12	107,65	139,84	125,81
8321 Řidiči osobních a malých dodávkových automobilů, taxikáři	37	79	100,35	79,86	139,38	104,61
8323 Řidiči autobusů, trolejbusů a tramvají	6	403	116,07	80,46	126,48	109,43
8324 Řidiči nákladních automobilů a tahačů	81	1 002	99,88	67,61	136,28	102,47
8326 Řidiči speciálních vozidel	12	384	102,50	91,42	129,08	107,16
8331 Obsluha zemědělských a lesních strojů	13	172	103,79	84,93	134,59	109,62
8332 Obsluha zemních a příbuzných strojů	24	173	129,98	107,68	177,08	137,03
8333 Obsluha jeřábů, zdvihacích a podobných manipulačních zařízení	10	85	118,73	78,61	168,32	123,51
8334 Obsluha vysokozdvíhacích a ostatních motorových vozíků	67	1 069	122,08	92,76	150,35	123,71
9132 Pomocníci a uklízeči v kancelářích, hotelích, nemocnicích ap.	143	805	65,69	52,67	87,61	67,99
9141 Domovníci, správci domu	15	39	87,41	61,21	121,15	91,92
9152 Vrátní, hlídači, uváděči a šatnářky	47	209	72,39	54,19	108,67	75,98
9161 Sběrači odpadků, popeláři	4	330	78,58	68,29	98,81	81,07
9162 Metaři, čistíči záchodků, žump, kanálů a podobných zařízení	5	67	64,14	58,17	122,39	77,66
9312 Pomocní a nekvalif. dělníci na stavbách a údržbě silnic, přehrad	13	53	117,20	76,57	141,30	116,13
9321 Pomocní a nekvalifikovaní montážní a manipulační dělníci	57	1 294	86,46	63,07	118,77	90,16
9322 Ruční baliči a pytlavači	15	336	111,29	70,08	135,79	105,23
9323 Dělníci nádvorní skupiny (pomocní montéři)	16	105	87,31	63,17	118,82	91,44
9333 Vazači a nosiči břemen, přístavní dělníci (dokaři)	6	134	77,74	60,16	112,66	83,23

Výsledky ke dni 10. 9. 2010

**Hodinový výdělek
podle podskupin zaměstnání KZAM-R**

kraj: Královéhradecký

Podskupiny zaměstnání KZAM-R	Výběrový soubor		Medián	Diferenciace		Průměr
	počet org. jednotek	počet zaměst.		1. decil	9. decil	
			Kč/hod	Kč/hod	Kč/hod	Kč/hod
9339 Pomocní a nekvalif. pracovníci v dopravě, ve skladech, v telek.	75	594	84,89	66,37	110,32	87,61

2. čtvrtletí 2010**RSCP - podnikatelská sféra**

PS-V6

Výsledky ke dni 10. 9. 2010

**Hodinový výdělek
podle kategorií zaměstnání**kraj: **Královéhradecký**

Kategorie zaměstnání	Struktura zaměstnanců	Medián	Diferenciace		Průměr
			1. decil	9. decil	
	%	Kč/hod	Kč/hod	Kč/hod	Kč/hod
D Manuální pracovníci	59,3	99,24	64,92	152,79	104,85
T Nemanuální pracovníci	40,7	137,53	84,05	257,40	165,55
Relace D/T (%)		72,2	77,2	59,4	63,3
C E L K E M - podnikatelská sféra	100	112,46	69,59	195,65	129,56

manuální pracovníci - zaměstnanci s převážně manuálním charakterem práce (hlavní třída KZAM-R 6-9 a vybraná zaměstnání hl. třídy 5)

nemanuální pracovníci - zaměstnanci s převážně nemanuálním charakterem práce (hlavní třída KZAM-R 1-4 a vybraná zaměstnání hl. třídy 5)

2. čtvrtletí 2010**RSCP - podnikatelská sféra**

PS-V8

Výsledky ke dni 10. 9. 2010

**Hodinový výdělek
podle pohlaví**kraj: **Královéhradecký**

Pohlaví	Struktura zaměstnanců	Medián	Diferenciace		Průměr
			1. decil	9. decil	
	%	Kč/hod	Kč/hod	Kč/hod	Kč/hod
M Muž	59,0	120,16	77,21	214,23	142,53
Ž Žena	41,0	100,60	64,65	164,08	110,93
Relace Ž/M (%)		83,7	83,7	76,6	77,8
C E L K E M - podnikatelská sféra	100	112,46	69,59	195,65	129,56

Výsledky ke dni 10. 9. 2010

Hrubá měsíční mzda a její složky, diference, placená doba v podnikatelské sféře

kraj: Královéhradecký

Medián hrubé měsíční mzdy 19 786 Kč/měs

Diference

1. decil - 10 % hodinových výdělků menších než	11 989 Kč/měs
1. kvartil - 25 % hodinových výdělků menších než	15 242 Kč/měs
Medián - 50 % hodinových výdělků menších než	19 786 Kč/měs
3. kvartil - 25 % hodinových výdělků větších než	25 938 Kč/měs
9. decil - 10 % hodinových výdělků větších než	34 047 Kč/měs

Průměr hrubé měsíční mzdy 22 821 Kč/měs

Vybrané složky hrubé měsíční mzdy

prémie a odměny	16,1 %
příplatky za přesčas	0,7 %
příplatky ostatní	4,4 %
náhrady	6,1 %
odměny za pohotovost	0,2 %

Průměrná placená doba 171,8 hod/měs

Výsledky ke dni 10. 9. 2010

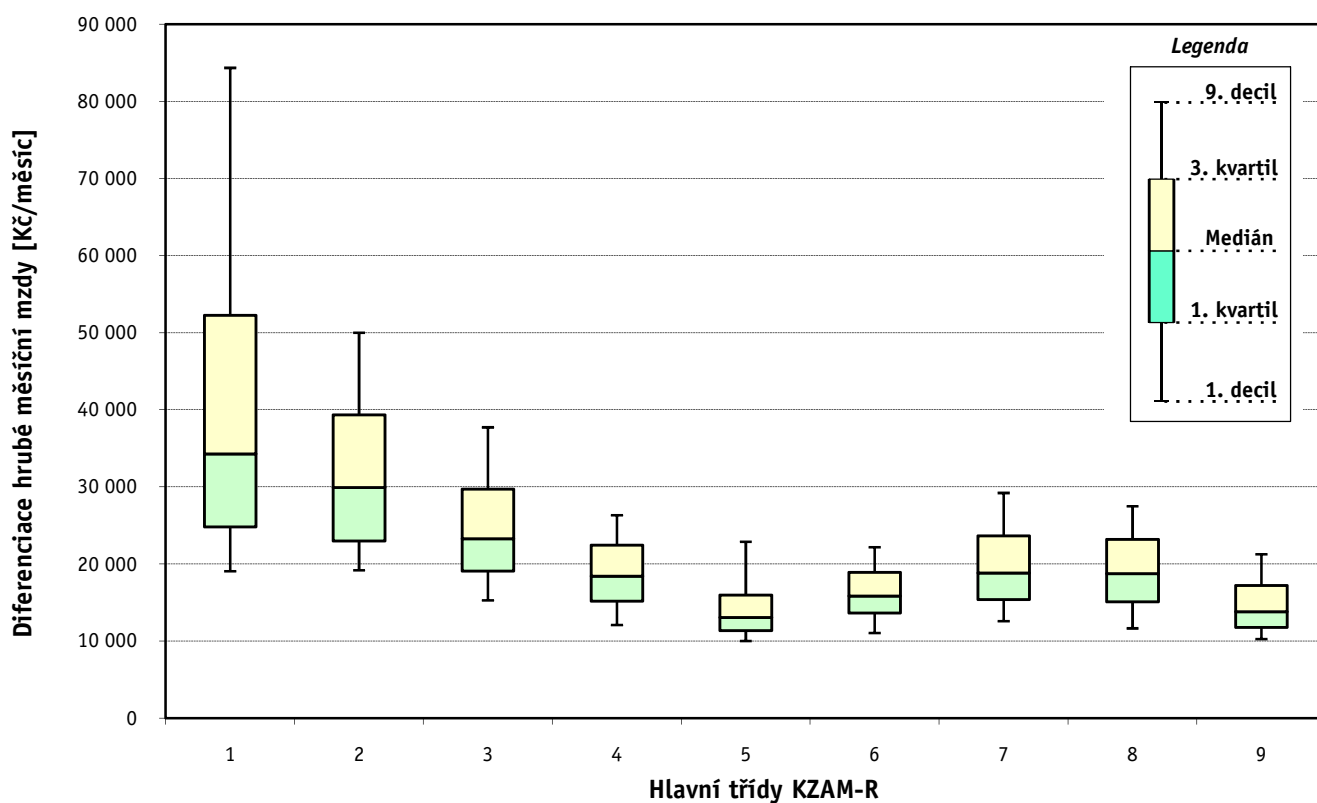
Hrubá měsíční mzda a její složky, diference, placená doba
podle hlavních tříd zaměstnání KZAM-R

kraj: **Královéhradecký**

Hlavní třída zaměstnání KZAM - R	Struktura zaměstnanců	Medián
	%	Kč/měs

1 Zákodárci, vedoucí a řídící pracovníci	6,1	34 283
2 Vědečtí a odborní duševní pracovníci	7,3	29 917
3 Techničtí, zdravotničtí a pedagogičtí pracovníci	18,4	23 263
4 Nižší administrativní pracovníci	9,3	18 427
5 Provozní pracovníci ve službách a obchodu	6,5	13 046
6 Dělníci v zemědělství, lesnictví a rybářství	1,4	15 854
7 Řemeslníci, výrobci a zpracovatelé	22,4	18 840
8 Obsluha strojů a zařízení	22,0	18 774
9 Pomocní a nekvalifikovaní pracovníci	6,7	13 810

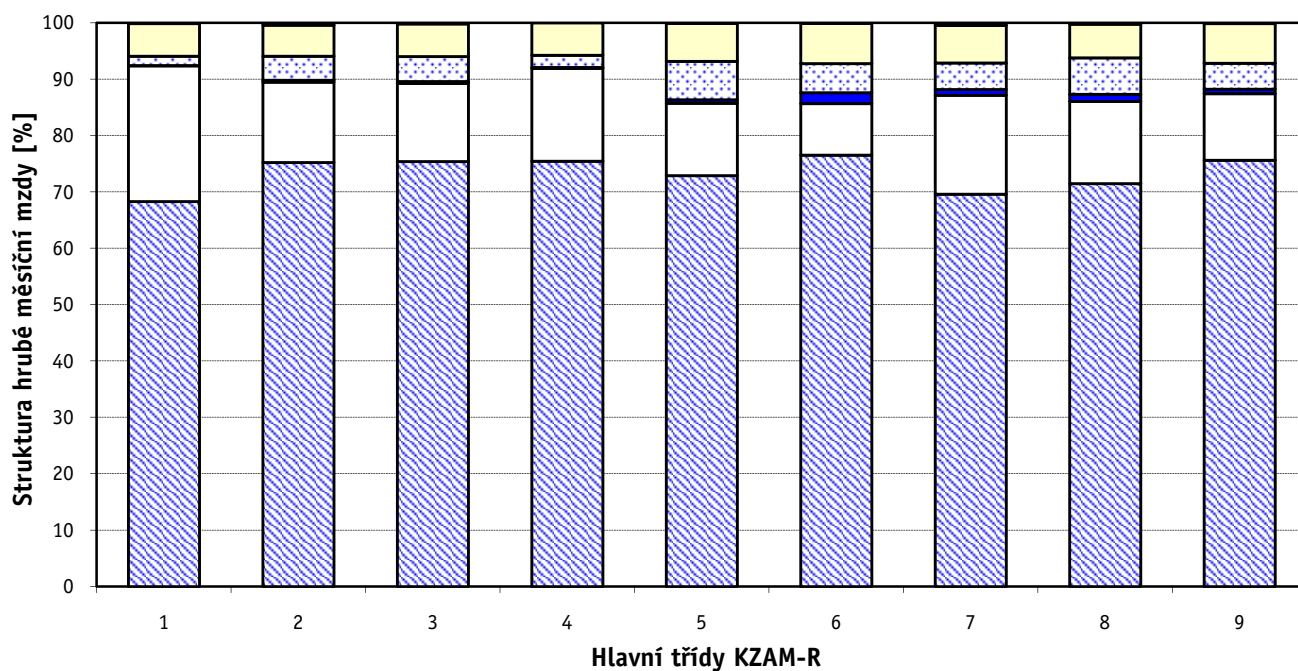
C E L K E M - podnikatelská sféra	100	19 786
--	------------	---------------



Hrubá měsíční mzda a její složky, diference, placená doba podle hlavních tříd zaměstnání KZAM-R

kraj: **Královéhradecký**

Diference				Průměr	Vybrané složky hrubé měsíční mzdy					Placená doba
1. decil	1. kvartil	3. kvartil	9. decil		prémie a odměny	příplatky za přesčas	příplatky ostatní	náhrady	odměny za pohotovost	
Kč/měs	Kč/měs	Kč/měs	Kč/měs	Kč/měs	%	%	%	%	%	hod/měs
19 070	24 813	52 263	84 361	48 788	24,1	0,1	1,7	5,8	0,1	169,4
19 198	23 008	39 361	50 000	33 302	14,3	0,3	4,2	5,5	0,4	170,9
15 299	19 087	29 712	37 729	25 476	13,9	0,4	4,4	5,8	0,2	169,5
12 080	15 178	22 436	26 327	19 345	16,5	0,2	2,2	5,8	0,0	169,3
10 024	11 385	15 991	22 898	14 857	12,9	0,6	6,8	6,8	0,0	173,0
11 050	13 633	18 931	22 172	16 629	9,2	1,9	5,2	7,1	0,1	184,3
12 585	15 413	23 664	29 221	20 014	17,5	1,0	4,7	6,7	0,4	173,4
11 652	15 120	23 185	27 492	19 403	14,6	1,3	6,5	5,9	0,2	172,8
10 255	11 768	17 216	21 254	14 939	11,8	0,8	4,6	7,0	0,1	173,1
11 989	15 242	25 938	34 047	22 821	16,1	0,7	4,4	6,1	0,2	171,8



■ hlavní část mzdy za práci □ prémie a odměny ■ příplatky za přesčas ▨ příplatky ostatní □ náhrady ■ odměny za pohotovost

1. - 2. čtvrtletí 2010**RSCP - podnikatelská sféra**

Výsledky ke dni 10. 9. 2010

**Hrubá měsíční mzda a její složky, diference, placená doba
podle podskupin zaměstnání KZAM-R**kraj: **Královéhradecký**

Podskupiny zaměstnání KZAM-R	Počet zaměstnanců přepočtený podle placených měsíců	Medián
		Kč/měs
1210 Ředitelé a prezidenti velkých organizací, podniků	110	118 222
1221 Vedoucí pracovníci v zemědělství, lesnictví, rybářství a myslivosti	36	40 541
1222 Vedoucí pracovníci v průmyslu (ve výrobě)	530	52 597
1223 Vedoucí pracovníci ve stavebnictví a zeměměřičtví	47	47 015
1224 Vedoucí pracovníci ve velkoobchodě a v maloobchodě	456	21 552
1225 Vedoucí pracovníci v restauracích a hotelích	12	32 214
1226 Vedoucí pracovníci v dopravě, skladování, telekomunik. a na poštovních úřadech	324	26 378
1227 Vedoucí pracovníci v organizacích zaměřených na poskytování obchodních služeb	155	61 168
1229 Vedoucí pracovních dílčích celků jinde neuvedení (kulturních,zdravotn.,školských)	94	33 297
1231 Vedoucí pracovníci finančních a hospodářských (správních) útvarů	186	51 111
1232 Vedoucí pracovníci personálních útvarů a útvarů průmyslových vztahů	42	57 585
1233 Vedoucí pracovníci obytných útvarů (včetně průzkumu trhu)	205	53 569
1234 Vedoucí pracovníci reklamních útvarů a útvarů pro styk s veřejností	32	48 901
1235 Vedoucí pracovníci zásobovacích útvarů	58	45 318
1236 Vedoucí pracovníci výpočetních útvarů	37	53 908
1237 Vedoucí pracovníci výzkumných a vývojových útvarů	72	40 493
1239 Vedoucí pracovníci ostatních útvarů jinde neuvedení	97	40 281
1312 Vedoucí, ředitelé v průmyslu (ve výrobě)	137	34 049
1313 Vedoucí, ředitelé ve stavebnictví a zeměměřičtví	21	29 021
1314 Vedoucí, ředitelé ve velkoobchodu a maloobchodu	292	20 570
1315 Vedoucí, ředitelé v restauracích a hotelích	26	24 336
1316 Vedoucí, ředitelé v dopravě, skladování, telekomunikacích a na poštovních úřadech	69	36 371
1317 Vedoucí, ředitelé v podnicích poskytujících obchodní služby	61	53 811
1318 Vedoucí, ředitelé pečovatelských, úklidových a podobných služeb	11	36 562
1319 Vedoucí, ředitelé malých organizací ostatní (kultura,zdravotnictví,školsství)	16	34 151
2113 Chemici	11	26 787
2114 Geologové, geofyzici, geodeti, hydrologové apod.	31	20 101
2119 Ostatní vědci a odborníci v příbuzných oborech jinde neuvedení	64	31 595
2131 Projektanti a analytici výpočetních systémů	70	47 922
2132 Programátoři	105	27 618
2139 Ostatní odborníci zabývající se výpočetní technikou jinde neuvedení	143	39 563
2142 Projektanti staveb a areálů, stavební inženýři	163	31 314
2143 Projektanti elektrotechnických zařízení, elektroinženýři	223	40 853
2144 Projektanti elektronických systémů a telekomunikačních sítí, inženýři - elektronik	76	38 775
2145 Projektanti a konstruktéři strojních zařízení, strojní inženýři	223	34 028
2146 Chemičtí inženýři, technologové	15	38 090
2149 Ostatní architekti, projektanti, konstruktéři a techničtí inženýři (tvůrčí pracovníci)	325	35 644
2211 Bakteriologové, biologové, ekologové, zoologové a odborníci v příbuzných oborech	37	28 843
2212 Farmakologové, anatomové, biochemici, fyziologové, patologové	32	28 175
2213 Agronomové, šlechtitelé a odborníci v příbuzných oborech	31	29 356
2221 Lékaři, ordináři (kromě zubních lékařů)	387	38 368
2224 Farmaceuti, magistři v lékárně, lékárníci	69	35 766
2411 Odborní pracovníci na úseku účetnictví, financí, daní, apod., hlavní účetní	232	32 585
2412 Odborní pracovníci na úseku zaměstnaneckých, personálních věcí	53	31 785

Hrubá měsíční mzda a její složky, diference, placená doba podle podskupin zaměstnání KZAM-R

kraj: **Královéhradecký**

Diference				Průměr	Vybrané složky hrubé měsíční mzdy					Placená doba
1. decil	1. kvartil	3. kvartil	9. decil		prémie a odměny	příplatky za přesčas	příplatky ostatní	náhrady	odměny za pohotovost	
Kč/měs	Kč/měs	Kč/měs	Kč/měs	Kč/měs	%	%	%	%	%	hod/měs
41 016	65 835	213 686	368 784	159 362	28,0	0,0	0,5	7,9	0,1	168,4
20 717	25 603	50 830	75 549	48 976	27,1	0,0	0,1	4,4	0,8	168,7
31 077	40 198	71 278	113 385	64 627	20,4	0,1	2,0	5,0	0,1	166,9
28 949	35 018	112 991	129 867	75 199	40,5	0,0	0,2	4,9	0,0	171,8
12 866	17 623	29 848	45 589	26 887	15,1	0,2	2,9	7,7	0,1	170,9
17 249	18 184	37 824	48 237	31 362	12,5	0,0	16,9	6,9	0,0	170,8
22 068	23 796	37 997	57 071	34 178	9,3	0,1	1,6	7,1	0,7	163,0
38 972	44 927	85 150	151 332	79 067	28,4	0,0	2,3	6,3	0,0	171,3
24 053	27 333	41 644	69 327	47 097	21,6	0,2	3,2	6,0	0,4	172,4
29 719	36 569	79 913	141 794	71 396	24,9	0,0	1,8	6,6	0,0	167,8
31 550	41 679	86 956	103 330	69 183	15,5	0,1	1,0	8,3	0,0	167,8
28 360	37 387	80 221	116 285	73 881	29,3	0,0	1,7	6,3	0,0	166,6
19 037	26 239	65 545	84 668	48 821	17,2	0,1	0,7	6,6	0,0	164,5
23 129	28 875	72 351	88 276	53 546	17,1	0,0	2,6	5,8	0,0	169,0
31 207	42 569	63 125	86 074	57 640	16,9	0,0	2,3	6,8	1,0	167,2
24 848	33 587	54 440	75 740	45 973	16,1	0,1	2,2	4,6	0,2	167,2
20 479	27 281	64 994	86 501	48 967	17,2	0,1	2,0	5,9	0,0	167,5
21 595	25 455	48 004	69 493	41 318	11,4	0,3	3,5	6,6	0,2	170,0
25 036	28 023	51 932	80 078	41 913	15,0	0,0	0,0	7,8	0,2	169,1
10 895	14 447	29 454	49 816	27 447	19,3	0,1	3,2	6,4	0,0	171,6
15 952	18 555	34 773	44 538	27 162	18,4	0,4	0,6	5,0	0,0	173,5
22 659	27 981	41 611	49 539	36 187	12,8	0,0	1,3	7,5	0,0	163,4
31 061	36 158	78 231	100 191	63 096	29,7	0,0	3,1	6,0	0,0	171,7
15 336	23 564	48 662	49 965	34 109	28,6	0,2	0,0	5,0	0,0	173,6
16 000	25 454	49 994	108 659	45 232	18,2	0,1	4,3	4,7	0,0	173,7
19 512	21 883	31 349	39 053	27 058	22,8	0,0	0,2	7,9	0,0	164,0
15 035	16 667	25 658	33 695	22 048	14,7	1,2	0,0	6,0	0,0	170,8
22 406	26 598	37 108	44 146	33 172	15,0	0,3	0,2	6,7	0,0	167,1
35 300	39 964	52 389	62 137	50 003	14,1	0,3	2,3	5,2	1,3	168,6
20 127	23 166	36 761	57 777	33 111	14,4	0,2	2,9	5,2	0,2	168,4
27 584	31 237	51 027	60 604	43 160	12,7	0,2	3,2	5,8	1,4	169,1
24 847	27 034	44 441	58 388	36 697	16,3	0,3	0,8	7,5	0,3	165,6
30 596	35 406	47 808	55 940	43 605	17,3	0,5	1,1	6,1	2,2	170,9
26 626	30 406	51 018	66 585	43 310	13,9	0,7	1,0	4,5	5,4	167,6
21 955	26 609	40 683	47 611	34 887	9,7	0,3	7,1	4,8	0,0	167,6
20 253	31 300	52 683	65 530	42 488	19,8	0,1	2,1	4,6	0,9	169,7
22 021	27 958	40 526	47 995	36 037	15,0	0,2	1,3	4,9	0,2	165,8
19 515	22 926	38 692	47 122	31 921	16,1	0,1	6,4	5,8	0,0	168,2
21 862	25 326	33 392	46 285	30 795	3,3	0,3	4,3	5,6	0,9	174,1
21 059	23 619	34 229	40 374	31 586	21,4	0,0	0,4	7,2	0,0	167,0
23 342	30 043	50 477	64 336	41 616	5,1	1,0	8,9	6,2	2,5	178,9
28 491	31 602	44 141	52 817	39 766	11,9	1,9	2,6	6,9	0,0	174,5
21 372	26 680	43 483	61 537	37 616	14,9	0,1	1,5	6,3	0,0	168,3
23 525	26 845	40 389	61 722	38 038	14,4	0,0	1,9	5,5	0,0	170,1

1. - 2. čtvrtletí 2010**RSCP - podnikatelská sféra**

Výsledky ke dni 10. 9. 2010

**Hrubá měsíční mzda a její složky, diference, placená doba
podle podskupin zaměstnání KZAM-R**kraj: **Královéhradecký**

Podskupiny zaměstnání KZAM-R	Počet zaměstnanců přepočtený podle placených měsíců	Medián
		Kč/měs
2413 Odborní pracovníci v bankovníctví a pojišťovnictví	1 003	29 680
2419 Ostatní odborní pracovníci v oblasti podnikání	284	40 770
2421 Právníci, právní poradci (mimo advokacie a soudnictví)	29	47 346
2431 Odborní archiváři (kromě řadových)	14	14 118
2432 Odborní pracovníci knihoven (kromě řadových)	20	22 688
2441 Ekonomové - vědečtí pracovníci, specialisté, experti	78	34 991
2451 Spisovatelé, autoři, kritikové, novináři, redaktori	69	23 902
2470 Odborní administrativní pracovníci jinde neuvedení	76	26 347
3111 Technici ve fyzikálních a příbuzných oborech	82	20 507
3112 Stavební technici	240	29 917
3113 Elektrotechnici	430	31 900
3114 Elektronici a technici v radiokomunikacích a telekomunikacích	162	30 736
3115 Strojírenští technici	1 252	32 735
3116 Chemičtí technici	109	26 724
3117 Důlní a hutní technici	43	35 088
3118 Technici v kartografii, kresličtí a zeměměřičtí	214	24 264
3119 Ostatní techničtí pracovníci jinde neuvedení	1 253	26 341
3121 Poradci ve výpočetní technice	40	34 380
3122 Operátoři a obsluha výpočetní techniky	190	28 459
3123 Operátoři průmyslových robotů, nc strojů	17	30 474
3129 Ostatní technici ve výpočetní technice jinde neuvedení	21	39 242
3132 Obsluha zařízení pro záznam zvuku,obrazu,operátoři kamery	17	25 414
3133 Obsluha vysílacího a telekomunikačního zařízení (vč. telegrafu)	10	40 485
3134 Obsluha lékařských zařízení	53	23 808
3151 Kolaudační technici a technici protipožární ochrany	19	32 549
3152 Bezpečnostní technici a technici pro kontrolu zdravotní nezávadnosti a jakosti	230	24 130
3160 Technici železničního provozu	375	29 661
3211 Technici a laboranti v oblasti biologie a v příbuzných oborech	167	21 947
3212 Technici v agronomii, v lesnictví a v zemědělství	158	23 202
3221 Asistenti zdravotničtí	42	19 683
3223 Dietetici a odborníci na výživu	11	21 531
3226 Rehabilitační a fyzioterapeutičtí pracovníci (vč. odborných masérů)	115	20 234
3228 Farmaceutičtí asistenti	49	21 838
3231 Ošetřovatelé, všeobecné zdravotní sestry	989	23 545
3232 Ženské sestry, porodní asistentky	74	25 445
3233 Sestry pro péči o dítě	117	23 211
3235 Sestry pro intenzivní péči	69	25 896
3411 Zprostředkovatelé finančních transakcí, obchodu s cennými papíry, devizami	147	25 230
3412 Pojišťovací agenti	78	29 197
3415 Obchodní cestující, profesionální poradci v obchodě, obchodní zástupci	489	32 783
3416 Nákupčí	245	24 074
3417 Odhadci a zbožíznalci	28	26 638
3419 Ostatní pracovníci - obchodní zprostředkovatelé jinde neuvedení	12	29 488
3421 Obchodní agenti	368	25 395

Hrubá měsíční mzda a její složky, diference, placená doba podle podskupin zaměstnání KZAM-R

kraj: **Královéhradecký**

Diference				Průměr	Vybrané složky hrubé měsíční mzdy					Placená doba
1. decil	1. kvartil	3. kvartil	9. decil		prémie a odměny	příplatky za přesčas	příplatky ostatní	náhrady	odměny za pohotovost	
Kč/měs	Kč/měs	Kč/měs	Kč/měs	Kč/měs	%	%	%	%	%	hod/měs
19 667	23 896	37 812	49 027	32 954	22,4	0,0	2,3	6,1	0,0	173,7
26 320	30 623	47 193	61 161	42 354	14,8	0,1	1,6	5,5	0,1	165,7
30 000	32 288	54 757	76 260	51 522	23,8	0,0	0,8	5,5	0,0	167,0
8 103	9 160	21 729	22 753	15 162	10,9	0,0	3,4	5,9	0,0	170,6
20 078	20 819	27 290	31 421	24 528	12,8	0,2	7,2	4,3	0,7	169,5
19 524	25 886	49 125	59 003	40 234	15,3	0,1	1,1	6,4	0,0	166,4
18 164	20 212	27 263	29 959	24 761	12,0	0,0	1,6	6,6	0,0	172,7
18 429	20 866	35 089	40 690	29 233	17,5	0,3	1,2	6,1	0,0	171,2
13 414	14 782	27 748	33 946	22 675	16,9	0,2	4,2	6,5	0,0	164,5
21 588	24 840	35 307	39 545	30 367	15,8	0,8	0,7	9,4	0,3	170,5
22 455	26 610	39 016	46 030	33 328	16,3	0,8	2,6	6,2	1,3	169,5
21 883	24 935	39 859	56 562	35 638	11,1	0,8	2,9	5,2	0,9	170,2
20 566	26 020	36 802	40 734	31 852	13,1	0,3	4,6	4,4	0,1	167,5
18 511	21 927	31 312	37 024	27 449	18,1	0,4	0,9	5,4	0,1	166,2
21 824	27 372	38 734	45 320	34 464	4,1	0,9	2,0	6,3	0,0	168,8
15 070	19 841	30 212	37 895	25 761	10,9	0,2	1,7	5,7	0,0	168,6
17 768	21 185	32 579	39 516	28 027	13,9	0,5	2,2	5,5	0,2	168,7
28 061	30 228	39 702	55 550	38 122	23,2	0,1	1,1	5,0	3,1	168,3
19 205	21 879	32 458	38 025	28 594	16,6	0,1	6,1	6,6	0,5	168,0
17 275	19 281	38 426	45 106	30 171	4,1	0,3	10,9	6,3	0,0	169,4
23 116	25 924	50 910	67 275	44 311	20,1	0,3	6,3	4,8	2,7	170,9
17 670	21 954	31 208	33 784	25 793	13,4	0,1	8,6	4,1	0,5	170,1
38 649	39 144	53 923	69 222	47 031	18,1	0,3	0,1	5,9	6,1	164,4
21 460	22 106	26 543	29 336	24 587	2,4	0,7	15,9	6,4	0,9	173,4
21 346	22 589	34 910	38 709	30 607	13,6	0,3	5,4	7,3	4,0	165,7
15 627	19 979	27 937	34 253	25 195	12,7	0,2	3,0	6,6	0,0	166,5
26 589	28 111	31 130	33 683	30 090	4,1	1,2	11,4	8,7	1,1	164,0
18 333	19 870	23 720	27 905	22 485	4,8	0,4	10,5	6,2	0,2	173,1
17 318	19 517	27 285	29 675	23 698	16,2	0,1	1,0	6,4	0,6	169,6
15 615	18 094	21 737	22 817	19 653	4,1	0,9	16,1	6,3	0,0	166,7
16 286	17 225	22 780	24 732	20 749	3,3	1,4	15,9	6,4	0,0	176,4
18 019	19 022	21 647	25 380	20 889	8,0	0,2	9,8	7,6	0,0	172,7
18 195	20 294	24 794	27 482	22 718	10,8	0,3	5,6	7,1	0,0	173,8
19 788	21 400	25 699	28 333	23 822	2,9	0,6	18,5	5,4	0,3	168,2
21 345	23 751	27 871	30 044	25 654	1,2	0,9	25,4	5,3	0,0	168,5
19 248	20 341	25 487	28 122	23 415	3,9	0,6	20,3	6,1	0,9	166,3
22 623	24 665	27 491	29 376	26 183	1,9	0,4	22,8	5,7	0,2	166,0
18 372	19 787	34 981	42 409	29 633	14,5	0,1	0,2	6,1	0,0	172,5
20 028	23 238	36 295	49 165	33 372	9,2	0,0	2,2	7,1	0,0	171,1
19 386	25 026	44 411	55 477	36 632	23,6	0,1	2,1	5,8	0,0	169,3
15 443	19 891	29 968	36 734	25 786	12,2	0,2	1,4	6,1	0,1	167,5
16 364	19 975	28 395	36 511	25 505	27,3	0,2	3,4	5,3	0,0	173,4
19 994	27 634	37 930	53 067	35 037	12,5	0,3	6,7	6,1	0,0	171,7
17 368	20 544	33 058	42 906	28 297	17,1	0,1	1,2	5,8	0,0	165,9

Výsledky ke dni 10. 9. 2010

Hrubá měsíční mzda a její složky, diference, placená doba podle podskupin zaměstnání KZAM-R

kraj: **Královéhradecký**

Podskupiny zaměstnání KZAM-R	Počet zaměstnanců přepočtený podle placených měsíců	Medián
		Kč/měs
3422 Odbytoví a přepravní agenti	413	22 678
3429 Ostatní obchodní agenti a makléři jinde neuvedení	15	21 847
3431 Odborné sekretářky, sekretáři	120	24 560
3433 Pracovníci v oblasti účetnictví, fakturace, rozpočtovnictví, kalkulace	904	21 387
3434 Pracovníci v oblasti statistiky a matematiky	23	32 175
3435 Pracovníci v oblasti práce a mezd (kromě účetních)	49	19 195
3436 Referenti osobních oddělení	106	25 484
3439 Ostatní odborní administrativní pracovníci jinde neuvedení	639	23 623
3449 Ostatní celní a daňoví pracovníci a pracovníci v příbuzných oborech	30	24 064
3471 Aranžéři, průmysloví a komerční návrháři, bytoví architekti	24	17 958
4112 Kancelářští a manipulační pracovníci a obsluha zařízení na zpracování textu	72	16 653
4113 Pracovníci přípravy dat výpočetní techniky	140	16 650
4115 Sekretářky, sekretáři	536	17 590
4121 Nižší účetní	176	18 222
4123 Nižší finanční, daňoví úředníci a úředníci v příbuzných oborech	54	26 997
4131 Úředníci ve skladech	744	19 655
4132 Úředníci ve výrobě (např. výrobní plánovači)	266	24 120
4133 Úředníci v dopravě a v přepravě (dispečeri, kontrolori apod.)	190	22 407
4141 Řadoví knihovníci, archiváři, evidenční pracovníci	29	17 903
4142 Poštovní doručovatelé, úředníci v třídárnách	742	16 507
4190 Ostatní nižší úředníci jinde neuvedení	114	22 293
4211 Pokladníci (v bankách, pojišťovnách, spořitelnách, na poště)	160	20 865
4212 Úředníci na přepážkách a směnárnicích	524	20 092
4213 Pokladníci v obchodě, společném stravování apod.	393	14 664
4214 Prodavači vstupenek, jízdenek apod.	121	21 583
4215 Bookmakeři, krupiéři a úředníci sázkových kanceláří	113	15 028
4222 Recepční	90	16 357
4223 Telefonisté	205	23 069
4224 Informátoři	50	17 708
5112 Vlakoví, vlakové čety, průvodčí (vč. palubních průvodčí)	221	26 532
5121 Pracovníci dohlížející nad obsluhujícím personálem, hospodyně	43	17 924
5122 Kuchaři	371	13 155
5123 Čišníci, servírky	76	13 761
5132 Pečovatelé a pomocní ošetřovatelé v zařízeních sociální péče, v nemocnicích	379	13 310
5149 Ostatní pracovníci zajišťující osobní služby jinde neuvedení	27	13 515
5161 Hasiči, požárníci	74	30 326
5169 Ostatní pracovníci ochrany a ostrahy jinde neuvedení	831	11 575
5211 Prodavači v obchodech	1 868	13 731
6111 Pěstitelé polních plodin	19	12 631
6113 Zahradníci a pěstitelé zahradních plodin a sazenic	11	15 320
6121 Chovatelé hospodářských zvířat (kromě drůbeže a včel)	83	18 233
6122 Chovatelé drůbeže	20	13 777
6141 Dělníci pro pěstění a ošetřování lesa	14	17 035
7113 Horníci pro dobývání nerudných surovin a kamenolamači	22	23 950

Hrubá měsíční mzda a její složky, diference, placená doba podle podskupin zaměstnání KZAM-R

kraj: **Královéhradecký**

Diference				Průměr	Vybrané složky hrubé měsíční mzdy					Placená doba
1. decil	1. kvartil	3. kvartil	9. decil		prémie a odměny	příplatky za přesčas	příplatky ostatní	náhrady	odměny za pohotovost	
Kč/měs	Kč/měs	Kč/měs	Kč/měs	Kč/měs	%	%	%	%	%	hod/měs
16 094	18 756	27 652	34 949	24 729	18,1	0,2	2,8	6,5	0,0	167,2
15 966	18 750	24 154	29 626	22 556	10,5	0,1	2,5	4,8	0,0	167,4
16 068	18 601	31 134	37 255	27 099	12,7	0,1	2,5	6,1	0,0	169,2
15 157	17 781	27 821	35 696	23 844	13,3	0,1	2,2	6,5	0,0	168,1
23 498	28 075	35 631	37 743	32 509	16,1	0,1	0,3	6,1	0,0	164,5
14 106	16 916	24 667	32 600	21 313	11,3	0,1	2,5	5,0	0,0	165,7
16 328	19 847	33 877	39 220	27 501	13,2	0,1	2,3	5,9	0,0	166,0
16 179	19 292	30 580	39 922	26 626	8,9	0,2	6,4	5,6	0,1	170,4
22 974	23 417	24 689	28 022	25 700	8,4	0,1	7,3	6,2	0,0	172,7
13 095	14 798	21 394	26 062	19 292	19,0	0,3	0,4	5,8	0,0	164,1
13 402	14 609	22 824	26 971	18 821	15,3	0,0	1,1	6,1	0,1	168,8
14 044	15 024	20 573	27 832	18 574	11,5	0,3	3,1	7,9	0,1	171,9
13 621	15 010	22 356	26 733	19 338	11,7	0,1	2,7	6,4	0,0	169,3
13 871	15 622	22 057	24 680	19 079	14,3	0,0	1,6	5,4	0,0	169,0
21 131	23 562	30 865	37 388	27 847	13,2	0,1	0,3	7,6	0,0	172,3
13 105	16 192	22 766	25 841	19 845	17,2	0,5	4,2	6,7	0,0	170,0
16 243	19 121	29 910	35 210	25 215	16,6	0,6	3,9	5,6	0,0	170,6
16 671	19 134	26 113	28 344	22 844	13,1	0,5	5,6	6,2	0,0	169,0
13 343	15 957	20 554	24 205	18 428	6,8	0,1	4,3	6,9	0,0	169,0
15 090	15 693	17 718	19 597	17 097	5,8	0,1	3,0	7,8	0,0	161,1
15 202	19 810	25 709	31 683	23 394	9,5	0,2	1,6	7,2	0,0	171,3
16 898	19 328	23 119	28 130	22 144	14,4	0,0	3,5	7,1	0,0	169,4
18 247	19 053	22 771	27 091	21 864	10,1	0,0	1,6	7,6	0,0	162,0
12 209	13 547	16 804	18 883	15 242	5,8	0,5	7,7	7,2	0,0	172,5
19 526	20 211	22 610	24 792	21 515	4,3	1,0	8,8	9,4	0,0	167,7
11 874	13 293	18 331	20 149	15 975	29,4	0,2	6,2	5,3	0,0	168,3
12 476	13 987	18 758	22 753	16 975	8,2	1,3	11,7	6,8	0,0	169,7
16 128	18 990	26 988	34 701	24 708	21,7	0,4	0,9	8,3	0,0	167,9
10 202	12 799	20 139	25 490	18 523	29,4	0,0	4,4	4,7	0,0	169,2
17 899	25 441	27 377	28 277	25 131	6,7	0,8	13,2	11,0	0,0	162,6
12 788	15 814	20 520	23 663	18 633	8,0	0,3	5,5	5,9	0,0	168,2
10 191	11 301	15 762	19 988	14 209	9,3	0,5	6,9	5,8	0,0	171,5
11 540	12 012	16 294	18 912	14 502	6,1	0,0	15,1	7,5	0,0	172,5
11 488	12 368	14 680	15 543	13 637	4,5	0,3	11,6	6,1	0,1	168,5
12 204	12 332	14 388	14 908	13 381	1,7	0,0	17,4	10,2	0,0	170,2
16 785	18 198	35 093	36 778	27 186	9,2	1,6	16,7	6,0	2,0	171,0
8 879	9 770	14 411	22 652	13 619	8,0	1,6	8,6	5,9	0,0	173,0
10 611	11 943	16 550	21 648	15 083	10,0	0,3	5,6	7,1	0,0	173,2
10 176	10 727	15 165	17 911	13 252	6,7	1,6	2,0	6,6	0,0	179,0
12 914	14 051	17 467	18 936	15 783	9,7	0,9	9,1	5,7	2,2	176,0
13 582	15 835	21 368	22 759	18 500	14,3	1,4	8,5	7,4	0,0	182,5
11 407	11 503	15 264	15 652	13 610	23,1	0,0	4,3	6,1	0,0	172,4
14 354	16 358	18 324	19 970	16 927	10,2	0,4	0,2	5,9	0,0	173,9
16 854	20 621	26 040	27 981	23 876	19,2	0,7	3,1	7,3	0,0	172,3

Výsledky ke dni 10. 9. 2010

Hrubá měsíční mzda a její složky, diference, placená doba podle podskupin zaměstnání KZAM-R

kraj: **Královéhradecký**

Podskupiny zaměstnání KZAM-R	Počet zaměstnanců přepočtený podle placených měsíců	Medián
		Kč/měs
7122 Zedníci, kameníci, omítkáři	277	17 354
7123 Betonáři, dělníci specializovaní na pokládání betonových povrchů	28	20 237
7124 Tesaři a truhláři	63	19 537
7129 Ostatní stavební dělníci hlavní stavební výroby a pracovníci v ostatních oborech	150	21 471
7136 Instalatéři, potrubáři, stavební zámečníci, klempíři	235	25 107
7137 Stavební a provozní elektrikáři	67	23 974
7139 Ostatní dělníci zajišťující dokončovací stavební práce a dělníci v příbuzných obor.	35	25 252
7141 Malíři a tapetáři	15	18 941
7142 Lakýrníci a pracovníci v příbuzných oborech	261	31 253
7212 Svářeči, řezači plamenem a páječi	552	27 791
7213 Výrobci a opraváři výrobků a dílů z plechů	400	30 076
7214 Montéři kovových konstrukcí	41	18 890
7215 Montéři lan a zdvihacích zařízení (např. na lodích, letadlech)	15	29 946
7221 Kováři, obsluha kovací lisů, obsluha bucharů	46	16 496
7222 Nástrojaři, kovomodeláři, kovodělníci, zámečníci	1 944	20 085
7223 Seřizovači a obsluha obráběcích strojů (kromě automatických a poloautomatických)	719	23 417
7224 Brusiči, leštiči a ostříči nástrojů	82	19 865
7231 Mechanici a opraváři motorových vozidel	439	29 214
7234 Mechanici a opraváři kolejových vozidel	119	24 283
7235 Mechanici a opraváři obráběcích, zemědělských strojů a průmyslového zařízení	1 006	22 980
7239 Ostatní mechanici a opraváři strojů a zařízení bez elektro jinde neuvedení	293	23 106
7241 Elektromechanici, opraváři a seřizovači různých typů elektrických zařízení	1 528	19 738
7242 Mechanici, opraváři a seřizovači elektrických částí aut, letadel, lodí	61	22 049
7243 Mechanici, seřizovači, opraváři elektronických zařízení	372	20 704
7244 Telefonní a telegrafní mechanici, montéři a opraváři	18	19 230
7245 Montéři a opraváři rozhlasových a TV přijímačů, magnetofonů	32	32 784
7246 Montéři a opraváři silnoproudých elektrických vedení	197	31 872
7247 Montéři a opraváři slaboproudých elektrických vedení	11	33 003
7311 Výrobci, mechanici a opraváři přesných přístrojů a zařízení	460	20 118
7324 Malíři skla a keramiky a pracovníci v příbuzných oborech (vč. výrobců zrcadel)	66	11 094
7411 Zpracovatelé masa, ryb vč. uzenářů a konzervovačů masa a ryb	113	14 700
7412 Zpracovatelé pekárenských a cukrářských výrobků	150	14 520
7419 Ostatní zpracovatelé - výrobci potravinářských výrobků jinde neuvedení	27	15 156
7422 Umělečtí truhláři, řezbáři, výrobci a opraváři výrobků ze dřeva vč. opravářů	73	19 709
7431 Kvalifikovaní dělníci připravující přírodní vlákno pro další zpracování	93	15 700
7432 Přádláci, ruční tkalci, pletaři a jiní výrobci ručně vyráběných tkanin	128	16 662
7436 Švadleny, vyšivači a pracovníci v příbuzných oborech	182	14 521
7439 Ostatní dělníci při výrobě textilu, oděvů a výrobků z kůže, kožešin	308	16 041
8122 Obsluha zařízení ve slévárenství (taviči, slévači)	203	29 769
8123 Obsluha zařízení na tepelné zpracování kovů	47	27 768
8126 Obsluha zařízení na úpravu kovového odpadu	18	19 015
8141 Obsluha pily a jiného zařízení na zpracování dřeva	19	14 974
8159 Obsluha ostatních zařízení při chemické výrobě jinde neuvedená	75	17 881
8161 Obsluha zařízení při výrobě a rozvodu elektřiny	68	31 683

Hrubá měsíční mzda a její složky, diference, placená doba podle podskupin zaměstnání KZAM-R

kraj: **Královéhradecký**

Diference				Průměr	Vybrané složky hrubé měsíční mzdy					Placená doba
1. decil	1. kvartil	3. kvartil	9. decil		prémie a odměny	příplatky za přesčas	příplatky ostatní	náhrady	odměny za pohotovost	
Kč/měs	Kč/měs	Kč/měs	Kč/měs	Kč/měs	%	%	%	%	%	hod/měs
14 314	15 540	19 595	24 110	18 194	31,3	0,8	0,7	11,7	0,1	175,4
12 505	16 493	24 767	30 478	20 863	8,0	1,4	0,7	13,5	0,0	172,8
15 356	17 031	24 146	27 173	21 127	22,2	1,8	0,7	12,9	0,1	179,2
17 274	19 431	23 698	27 085	21 828	27,4	1,8	0,6	12,7	0,8	186,8
18 270	22 150	27 096	29 749	24 705	18,6	0,8	1,4	6,6	4,2	169,0
16 078	20 400	30 030	33 592	24 721	16,3	1,5	3,4	7,4	2,3	175,1
21 440	23 893	27 426	30 171	25 392	57,0	0,1	0,0	8,2	0,0	171,6
14 815	16 618	22 668	24 345	19 545	30,4	1,7	0,6	9,9	0,0	178,2
20 225	27 389	32 755	34 431	29 324	20,9	1,0	8,3	4,2	0,0	172,4
18 974	21 517	29 927	32 346	26 387	16,4	0,6	8,5	4,8	0,0	170,6
20 422	25 091	31 603	33 678	28 484	16,6	0,3	6,4	4,0	0,0	170,1
13 868	17 348	19 839	23 686	19 366	9,8	1,9	2,6	8,6	2,9	171,9
21 393	27 839	31 718	35 663	29 370	9,4	1,4	2,3	4,8	2,0	180,5
13 814	14 962	17 426	20 712	16 682	5,5	1,2	7,2	6,7	0,7	172,9
14 218	16 043	26 526	30 053	21 448	15,6	1,0	5,1	6,0	0,4	170,2
17 432	19 781	27 044	30 813	23 889	18,1	1,2	7,4	7,1	0,1	171,7
14 903	16 698	24 750	27 778	20 774	16,1	1,3	6,0	7,8	0,0	171,8
17 559	22 014	31 036	32 040	26 667	18,9	0,4	3,7	3,4	0,3	169,0
19 663	21 333	26 079	28 724	24 010	3,6	1,0	10,4	9,2	0,4	163,4
16 954	19 338	27 744	33 460	24 083	18,3	1,3	8,2	5,3	0,3	170,7
14 372	17 324	29 534	31 200	23 463	15,5	0,9	4,1	4,3	0,0	173,1
14 990	16 852	24 077	29 278	20 862	16,0	1,5	9,3	5,8	0,5	170,8
18 443	19 864	24 255	30 575	22 537	7,6	0,7	11,8	8,6	0,2	167,1
14 921	16 824	27 219	32 660	22 421	16,3	0,9	8,7	5,3	0,3	170,2
17 730	18 370	22 596	25 247	19 907	7,8	0,6	1,2	6,8	1,6	164,7
22 712	25 840	36 569	41 998	32 377	8,9	1,6	15,6	6,5	0,6	173,4
19 349	23 420	35 102	36 638	29 299	16,6	0,9	1,1	6,2	7,1	167,8
26 751	27 197	40 163	44 344	39 631	27,9	0,6	5,7	2,7	4,8	169,8
14 096	17 830	22 524	24 817	20 072	1,8	1,1	0,4	6,9	0,0	163,9
9 247	10 025	12 896	14 570	11 766	7,0	1,0	30,0	5,1	0,1	177,6
11 942	13 351	17 016	19 728	15 266	18,0	1,3	3,9	7,2	0,0	180,8
11 835	12 594	15 366	18 042	14 574	12,8	1,4	7,9	6,7	0,0	173,8
12 441	13 531	16 541	17 778	15 089	4,9	0,7	7,9	7,0	0,0	176,1
17 032	18 458	21 985	24 556	20 707	28,1	0,6	1,7	8,4	0,1	170,1
12 806	14 187	22 804	26 827	18 712	8,1	0,5	16,8	5,0	0,0	169,5
14 567	15 284	20 758	23 213	18 144	30,9	1,2	9,9	4,4	0,0	167,9
10 703	12 376	16 693	19 966	14 814	21,8	0,4	2,2	8,2	0,0	168,9
12 650	14 410	18 241	22 082	16 886	18,5	1,0	6,1	5,9	0,0	168,3
17 672	21 963	33 677	36 410	28 360	21,4	1,7	21,8	3,9	0,0	176,3
23 602	25 076	30 318	33 677	27 974	26,2	1,2	13,2	3,9	0,0	174,2
17 204	17 611	21 266	23 038	19 422	19,5	1,7	1,1	6,5	0,0	173,0
12 963	13 740	15 815	20 308	15 293	2,8	0,8	0,9	7,3	0,0	174,9
12 668	14 090	22 427	25 699	18 667	12,9	0,8	5,1	6,5	0,0	167,3
21 212	23 926	34 099	36 052	29 761	11,0	0,4	15,7	6,0	0,8	164,7

Výsledky ke dni 10. 9. 2010

Hrubá měsíční mzda a její složky, diference, placená doba podle podskupin zaměstnání KZAM-R

kraj: **Královéhradecký**

Podskupiny zaměstnání KZAM-R	Počet zaměstnanců přepočtený podle placených měsíců	Medián
		Kč/měs
8162 Obsluha parních turbín, ohřivačů a motorů	85	22 922
8163 Obsluha zařízení při úpravě, čištění a rozvodu vody	202	20 201
8171 Obsluha automatických nebo poloautomatických montážních linek	268	21 541
8180 Obsluha strojů a zařízení pro práce na železničním svršku	56	26 681
8211 Obsluha automatických nebo poloautomatických obráběcích strojů (kromě 722)	1 185	21 574
8212 Obsluha strojů na výrobu maltovin, vápna, cementu, prefabrikátů	64	24 843
8223 Obsluha strojů při konečné úpravě a nanášení ochranných povlaků	368	27 328
8231 Obsluha strojů na výrobu pryžových výrobků (např. obuvi, pneumatik)	1 185	17 925
8232 Obsluha strojů na výrobu plastových výrobků (vč. laminování)	405	20 587
8251 Obsluha tiskárenských strojů	25	22 507
8261 Obsluha strojů na úpravu vláken, dopřádání a navíjení příze	57	15 057
8262 Obsluha tkacích a pletacích strojů	667	18 935
8263 Obsluha šicích a vyšívacích strojů	425	14 065
8264 Obsluha strojů na bělení, barvení, čištění, praní, žehlení textilu	301	14 195
8269 Obsluha ostatních strojů na výrobu textilních, kožešinových a kožených výrobků	152	14 394
8278 Obsluha strojů na výrobu nápojů	13	15 568
8281 Montážní dělníci montující mechanická zařízení (stroje, vozidla)	2 245	23 548
8282 Montážní dělníci montující elektrická zařízení	474	13 201
8283 Montážní dělníci montující elektronická zařízení	218	16 332
8284 Montážní dělníci montující výrobky z kovů, pryže a plastů	53	12 530
8290 Obsluha jiných stacionárních zařízení a ostatní montážní dělníci	366	21 271
8311 Strojvedoucí	244	30 965
8313 Dělníci zabezpečující sestavování vlaků (brzdaři, výhybkáři)	298	23 250
8314 Dělníci zabezpečující jízdu vlaků v mezistaničních úsecích	131	20 916
8321 Řidiči osobních a malých dodávkových automobilů, taxikáři	76	17 648
8323 Řidiči autobusů, trolejbusů a tramvají	366	22 112
8324 Řidiči nákladních automobilů a tahačů	965	18 454
8326 Řidiči speciálních vozidel	362	19 402
8331 Obsluha zemědělských a lesních strojů	151	18 234
8332 Obsluha zemních a příbuzných strojů	159	23 026
8333 Obsluha jeřábů, zdvihacích a podobných manipulačních zařízení	80	24 044
8334 Obsluha vysokozdvíhacích a ostatních motorových vozíků	981	22 058
9132 Pomocníci a uklízeči v kancelářích, hotelích, nemocnicích a jiných zařízeních	676	11 411
9141 Domovníci, správci domu	38	14 602
9152 Vrátní, hlídači, uváděči a šatnářky	164	12 857
9161 Sběrači odpadků, popeláři	290	13 790
9162 Metaři, čističi záchodků, žump, kanálů a podobných zařízení	59	11 523
9312 Pomocníci a nekvalifikovaní dělníci na stavbách a údržbě silnic, přehrad	50	19 732
9321 Pomocníci a nekvalifikovaní montážní a manipulační dělníci	1 125	15 330
9322 Ruční baliči a pytlouvači	313	18 728
9323 Dělníci nádvorní skupiny (pomocní montéři)	98	15 900
9333 Vazači a nosiči břemen, přístavní dělníci (dokaři)	123	14 049
9339 Pomocníci a nekvalifikovaní pracovníci v dopravě, ve skladech, v telekomunikacích	562	14 229

Hrubá měsíční mzda a její složky, diference, placená doba podle podskupin zaměstnání KZAM-R

kraj: **Královéhradecký**

Diference				Průměr	Vybrané složky hrubé měsíční mzdy					Placená doba
1. decil	1. kvartil	3. kvartil	9. decil		prémie a odměny	příplatky za přesčas	příplatky ostatní	náhrady	odměny za pohotovost	
Kč/měs	Kč/měs	Kč/měs	Kč/měs	Kč/měs	%	%	%	%	%	hod/měs
15 925	17 706	26 802	35 049	23 528	11,8	2,3	14,0	6,4	0,1	176,4
15 644	18 096	22 627	25 639	20 707	17,3	0,7	5,5	5,5	1,1	166,3
15 472	16 581	26 839	30 972	22 275	25,4	2,2	5,1	5,9	0,0	172,0
23 748	24 815	30 529	33 568	27 797	8,6	0,6	19,7	9,2	3,4	164,4
17 003	19 860	25 256	29 566	22 542	22,4	1,1	8,0	4,9	0,0	169,7
20 755	23 159	31 559	36 435	27 331	7,7	0,4	7,6	5,6	0,0	166,9
14 839	18 308	28 289	29 715	23 758	15,1	0,5	7,1	4,4	0,0	168,5
13 362	15 293	21 004	24 459	18 452	11,9	2,4	7,9	6,7	0,0	172,7
16 538	18 151	23 200	26 177	20 952	24,5	1,7	12,4	5,7	0,1	172,8
13 258	18 886	25 181	28 093	21 658	18,3	0,6	14,1	5,6	0,0	166,2
12 390	13 387	16 810	18 708	15 369	23,6	0,4	7,3	4,9	0,0	163,9
14 837	16 651	21 040	22 582	18 843	24,5	0,8	9,8	7,8	0,0	165,9
9 763	11 837	16 820	19 241	14 406	18,3	1,4	3,7	8,6	0,0	165,9
11 221	12 280	17 602	20 422	15 094	10,1	0,2	8,9	10,2	0,0	161,6
12 106	13 047	15 795	17 909	14 690	17,3	1,5	12,1	5,0	0,0	170,1
11 673	12 701	17 226	22 090	16 082	13,8	0,3	2,1	3,9	0,0	175,9
15 405	19 760	27 716	29 484	23 401	13,4	0,2	7,5	4,2	0,0	165,8
10 443	11 548	16 758	19 806	14 491	13,9	1,4	7,6	5,0	0,0	170,5
14 799	15 589	17 198	18 441	16 483	36,6	1,0	2,9	7,4	0,0	166,9
10 162	10 806	23 233	25 596	16 014	13,5	0,7	2,2	7,5	0,0	168,5
14 337	17 126	24 290	28 064	21 259	7,2	2,0	16,1	7,0	0,0	175,6
28 291	29 740	32 151	33 761	30 655	3,8	1,3	15,4	9,9	0,1	164,3
21 057	22 184	24 887	26 080	23 531	3,2	1,6	13,6	8,5	0,0	164,4
18 608	19 924	21 960	23 283	21 005	3,8	1,6	15,0	7,5	0,0	168,6
13 814	16 586	21 115	23 751	18 750	15,9	1,8	2,9	5,6	0,0	177,1
17 516	20 415	23 878	24 898	21 869	10,5	2,3	10,5	6,4	1,3	189,2
12 277	15 392	24 012	27 110	19 508	11,8	2,2	4,6	6,2	1,4	183,4
16 394	17 799	21 415	24 496	20 029	8,6	2,7	2,3	6,0	0,4	185,9
14 769	16 481	21 052	24 547	19 166	12,6	2,9	2,1	8,9	0,1	187,5
19 435	21 224	25 343	28 054	23 623	17,9	2,2	2,9	13,4	0,4	181,2
13 935	15 686	28 162	31 031	22 341	20,6	1,9	5,6	6,0	0,0	177,8
16 051	18 396	26 039	27 260	22 085	15,0	0,7	6,0	4,1	0,0	170,3
9 213	10 141	12 713	15 228	11 805	8,4	0,4	5,7	5,7	0,0	171,7
11 577	12 930	18 942	26 658	17 099	9,2	0,6	8,0	6,3	2,1	174,8
9 604	10 913	14 887	18 419	13 413	10,2	1,3	11,1	5,8	0,0	171,8
11 959	13 138	16 086	18 498	14 644	7,0	1,7	2,5	7,3	0,0	179,4
10 160	10 351	15 929	24 543	14 150	11,1	1,1	1,6	5,3	1,5	174,0
14 708	18 349	21 673	24 310	20 147	20,1	1,0	0,9	9,5	1,1	172,8
11 055	12 619	18 825	22 397	16 076	16,3	1,1	6,8	5,4	0,0	169,1
12 144	14 245	22 755	24 786	18 407	12,7	0,4	6,6	7,4	0,0	166,5
10 915	13 454	18 182	22 273	16 271	12,1	0,2	4,3	6,9	0,1	166,8
10 453	11 020	16 812	18 619	14 251	11,0	1,2	1,6	6,2	0,0	173,8
11 420	12 753	16 876	19 529	15 049	9,9	0,7	3,4	8,6	0,4	169,7

Výsledky ke dni 10. 9. 2010

**Průměrná měsíční odpracovaná a neodpracovaná doba zaměstnanců
podle podskupin zaměstnání KZAM-R**

kraj: Královéhradecký

Podskupiny zaměstnání KZAM-R	Počet zaměstnanců přečtený podle eviden. měsíců	Odpracovaná doba		Neodpracovaná doba		
		celkem	z toho přesčas	celkem	z toho	
					nemoc	dovolená
		hod/měs	hod/měs	hod/měs	hod/měs	hod/měs
1210 Ředitelé a prezidenti velkých organizací, podniků	111	155,7	0,2	12,6	1,5	9,1
1221 Ved. pracovníci v zemědělství, lesnictví, rybář. a mysliv.	37	158,4	0,6	10,2	1,6	7,2
1222 Vedoucí pracovníci v průmyslu (ve výrobě)	537	155,3	1,9	11,5	2,0	6,8
1223 Vedoucí pracovníci ve stavebnictví a zeměměřičtví	49	156,0	0,0	15,8	0,9	9,8
1224 Vedoucí pracovníci ve velkoobchodě a v maloobchodě	466	154,3	1,5	16,6	3,2	11,4
1225 Vedoucí pracovníci v restauracích a hotelích	12	158,0	0,0	12,8	1,1	9,6
1226 Ved. pracovníci v dopr., skladování, telekom. a na pošt. úř.	330	147,6	0,5	15,4	2,8	9,6
1227 Ved. prac. v organ.zaměřených na poskytování obch.služ.	156	156,1	0,0	15,2	1,1	10,4
1229 Ved. pracovních dílčích celků jinde neuved. (kult.,zdrav.)	96	159,3	1,8	13,0	2,6	7,5
1231 Vedoucí pracovníci finančních a hospodářských útvarů	186	155,8	0,7	12,0	0,4	9,1
1232 Ved. prac. personálních útvarů a útvarů průmysl. vztahů	42	155,2	1,6	12,6	1,6	8,3
1233 Vedoucí pracovníci odbytových útvarů (vč. průzkumu trhu)	207	153,9	0,4	12,6	1,1	9,3
1234 Ved. prac. reklamních útvarů a útvarů pro styk s veřejností	32	152,9	1,0	11,6	0,3	8,4
1235 Vedoucí pracovníci zásobovacích útvarů	59	154,9	0,6	14,1	2,1	8,7
1236 Vedoucí pracovníci výpočetních útvarů	37	156,5	1,5	10,7	0,0	8,7
1237 Vedoucí pracovníci výzkumných a vývojových útvarů	73	156,6	0,4	10,5	2,1	6,2
1239 Vedoucí pracovníci ostatních útvarů jinde neuvedení	98	155,1	0,6	12,5	1,8	7,7
1312 Vedoucí, ředitelé v průmyslu (ve výrobě)	138	159,4	2,6	10,5	0,8	8,3
1313 Vedoucí, ředitelé ve stavebnictví a zeměměřičtví	21	153,8	0,0	15,2	2,6	9,6
1314 Vedoucí, ředitelé ve velkoobchodu a maloobchodu	296	156,9	0,8	14,7	2,2	9,6
1315 Vedoucí, ředitelé v restauracích a hotelích	27	155,5	3,5	17,7	6,1	9,1
1316 Vedoucí v dopravě, sklad., telekomun. a na pošt. úřadech	71	144,9	0,1	18,6	4,0	11,2
1317 Ved., ředitelé v podnicích poskytujících obchodní služby	62	156,9	0,0	14,8	0,6	10,0
1318 Vedoucí, ředitelé pečovatelských, úklidových a pod. služ.	11	161,3	2,1	12,4	2,9	6,3
1319 Vedoucí, ředitelé malých organizací ostatní (kult.,zdrav.)	16	162,6	1,8	11,1	0,6	7,6
2113 Chemici	12	146,1	0,0	18,0	3,2	7,8
2114 Geologové, geofyzici, geodeti, hydrologové apod.	32	155,8	1,7	14,9	2,4	7,7
2119 Ostatní vědci a odborníci v příbuz. oborech jinde neuved.	66	150,0	2,5	17,0	3,6	8,7
2131 Projektanti a analytici výpočetních systémů	70	157,6	2,8	11,0	1,3	8,1
2132 Programátoři	107	157,1	1,3	11,3	1,6	7,4
2139 Ostatní odborníci zabývající se výp. tech. jinde neuvedení	143	156,6	1,5	12,6	0,8	8,6
2142 Projektanti staveb a areálů, stavební inženýři	165	152,6	0,8	13,0	1,5	9,7
2143 Projektanti elektrotechnických zařízení, elektroinženýři	225	157,1	3,5	13,8	1,4	9,4
2144 Projektanti elektronických syst. a telekomunikačních sítí	76	158,2	5,3	9,4	0,7	7,4
2145 Projektanti a konstruktéři strojních zařiz., strojní inženýři	225	156,0	1,6	11,6	1,1	6,2
2146 Chemičtí inženýři, technologové	16	152,8	1,3	16,4	7,9	6,6
2149 Ostatní architekti, projektanti, konstrukt.a techn.inženýři	330	153,9	1,5	11,8	2,5	6,1
2211 Bakteriologové, biologové, ekologové, zoologové	38	152,0	0,4	16,2	3,7	7,9
2212 Farmakologové, anatomové, biochemici,fyziolog., patolog.	32	159,0	2,0	15,1	2,2	8,0
2213 Agronomové, šlechtitelé a odborníci v příbuzných oborech	31	154,5	0,0	12,5	1,1	6,8
2221 Lékaři, ordináři (kromě zubních lékařů)	392	163,0	6,7	15,9	1,7	9,8
2224 Farmaceuti, magistři v lékárně, lékárníci	70	159,2	3,6	15,2	2,5	10,4
2411 Odborní pracov. na úseku účetnictví, financí, daní, apod.	235	154,0	1,0	14,3	2,4	9,0
2412 Odbor. pracovníci na úseku zaměstnaneckých, pers. věcí	54	157,4	0,4	12,7	1,5	8,2

Výsledky ke dni 10. 9. 2010

**Průměrná měsíční odpracovaná a neodpracovaná doba zaměstnanců
podle podskupin zaměstnání KZAM-R**

kraj: Královéhradecký

Podskupiny zaměstnání KZAM-R	Počet zaměstnanců přečtený podle eviden. měsíců	Odpracovaná doba		Neodpracovaná doba		
		celkem	z toho přesčas	celkem	z toho	
					nemoc	dovolená
		hod/měs	hod/měs	hod/měs	hod/měs	hod/měs
2413 Odborní pracovníci v bankovníctví a pojišťovnictví	1 030	154,9	1,7	18,8	4,3	10,3
2419 Ostatní odborní pracovníci v oblasti podnikání	286	155,4	1,0	10,3	1,2	7,2
2421 Právníci, právní poradci (mimo advokacie a soudnictví)	29	155,1	0,0	11,9	1,0	7,5
2431 Odborní archiváři (kromě řadových)	14	157,0	0,0	13,6	3,9	3,9
2432 Odborní pracovníci knihoven (kromě řadových)	20	159,5	1,4	10,0	1,5	6,8
2441 Ekonomové - vědecktí pracovníci, specialisté, experti	78	154,8	1,2	11,7	0,7	9,0
2451 Spisovatelé, autoři, kritikové, novináři, redaktori	70	155,5	0,0	17,2	2,5	11,1
2470 Odborní administrativní pracovníci jinde neuvedení	78	156,5	1,5	14,6	3,8	8,4
3111 Technici ve fyzikálních a příbuzných oborech	85	149,3	1,4	15,1	4,9	7,5
3112 Stavební technici	244	153,1	2,1	17,4	2,5	12,2
3113 Elektrotechnici	437	155,7	5,2	13,8	2,6	8,5
3114 Elektronici a technici v radiokomunikacích a telekomunik.	164	159,2	4,8	10,9	2,1	7,1
3115 Strojírenští technici	1 270	156,5	3,9	10,9	2,3	5,4
3116 Chemičtí technici	112	152,4	2,5	13,7	4,9	6,7
3117 Důlní a hutní technici	43	156,9	5,6	11,8	1,4	7,7
3118 Technici v kartografii, kresličtí a zeměměřiči	217	155,7	1,7	12,9	2,3	6,7
3119 Ostatní techničtí pracovníci jinde neuvedení	1 279	155,5	3,1	13,1	2,8	7,2
3121 Poradci ve výpočetní technice	40	158,2	0,3	10,0	0,2	7,8
3122 Operátoři a obsluha výpočetní techniky	192	153,4	1,0	14,6	2,0	9,4
3123 Operátoři průmyslových robotů, nc strojů	17	156,0	4,2	13,3	0,9	8,8
3129 Ostatní technici ve výpočetní technice jinde neuvedení	21	158,3	2,6	12,7	1,6	9,9
3132 Obsluha zařiz. pro záznam zvuku,obrazu,operátoři kamery	17	158,0	1,2	12,0	4,2	6,4
3133 Obsluha vysílacího a telekomunikačního zařízení	11	152,3	2,5	12,1	1,5	10,1
3134 Obsluha lékařských zařízení	55	154,6	4,1	18,6	5,8	9,6
3151 Kolaudační technici a technici protipožární ochrany	20	151,1	1,8	14,5	1,4	8,3
3152 Bezpečnostní tech.a tech. pro kontrolu zdravotní nezávad.	236	150,4	1,7	16,0	3,3	8,3
3160 Technici železničního provozu	383	146,8	5,3	17,1	2,9	9,9
3211 Technici a laboranti v oblasti biologie a v příbuz. oborech	170	157,2	2,3	16,0	2,6	9,1
3212 Technici v agronomii, v lesnictví a v zemědělství	161	156,5	0,3	13,1	2,0	8,2
3221 Asistenti zdravotničtí	43	151,8	3,8	14,9	3,1	9,1
3223 Dietetici a odborníci na výživu	12	153,1	4,2	23,1	10,4	10,2
3226 Rehabilitační a fyzioterapeutičtí pracovníci	120	151,2	0,6	21,5	5,8	10,4
3228 Farmaceutičtí asistenti	51	152,0	1,9	21,9	7,5	11,5
3231 Ošetřovatelé, všeobecné zdravotní sestry	1 013	152,9	2,7	15,3	3,6	8,1
3232 Ženské sestry, porodní asistentky	78	149,9	4,6	18,6	7,1	8,4
3233 Sestry pro péči o dítě	120	150,1	2,5	16,1	3,3	9,6
3235 Sestry pro intenzivní péči	70	150,7	2,0	15,3	3,4	8,9
3411 Zprostředkovatelé finanč. transakcí, obchodu s cen. papíry	150	156,1	0,0	16,4	3,4	9,3
3412 Pojišťovací agenti	81	149,0	0,2	22,1	6,3	9,7
3415 Obchodní cestující, prof. poradci v obchodě, obch.zástupci	497	156,2	0,4	13,1	2,5	8,6
3416 Nákupčí	248	155,0	1,4	12,5	1,8	7,1
3417 Odhadci a zbožíznalci	29	154,9	2,4	18,4	8,1	8,9
3419 Ostatní pracovníci - obchodní zprostředkovatelé jinde n.	13	154,5	2,3	17,3	6,9	8,9
3421 Obchodní agenti	375	152,8	0,6	13,1	2,8	7,5

Výsledky ke dni 10. 9. 2010

**Průměrná měsíční odpracovaná a neodpracovaná doba zaměstnanců
podle podskupin zaměstnání KZAM-R**

kraj: Královéhradecký

Podskupiny zaměstnání KZAM-R	Počet zaměstnanců přečtený podle eviden. měsíců	Odpracovaná doba		Neodpracovaná doba		
		celkem	z toho přesčas	celkem	z toho	
					nemoc	dovolená
		hod/měs	hod/měs	hod/měs	hod/měs	hod/měs
3422 Odbytoví a přepravní agenti	424	152,1	1,3	15,0	3,7	8,4
3429 Ostatní obchodní agenti a makléři jinde neuvedení	15	158,8	0,5	8,7	0,0	6,7
3431 Odborné sekretářky, sekretáři	122	154,7	0,8	14,5	2,5	8,5
3433 Prac. v oblasti účetnictví, fakturace, rozpočet., kalkulace	921	153,7	0,8	14,4	2,7	8,3
3434 Pracovníci v oblasti statistiky a matematiky	23	152,9	0,5	11,5	0,2	8,9
3435 Pracovníci v oblasti práce a mezd (kromě účetních)	50	153,8	0,5	11,9	2,9	6,0
3436 Referenti osobních oddělení	107	152,5	1,2	13,5	2,1	7,4
3439 Ostatní odborní administrativní pracovníci jinde neuvedení	651	155,9	1,2	14,4	2,6	7,9
3449 Ostatní celní a daňoví pracovníci a prac. v příb. oborech	31	152,8	1,1	19,8	6,2	7,9
3471 Aranžéři, průmysloví a komerční návrháři, bytoví architekti	24	152,4	1,6	11,7	1,0	6,9
4112 Kancelářští pracovníci a obsluha zaříz. na zpracování textu	74	150,2	0,4	18,5	6,1	8,2
4113 Pracovníci přípravy dat výpočetní techniky	143	152,6	1,2	19,2	2,8	9,6
4115 Sekretářky, sekretáři	552	152,4	0,6	16,9	4,6	8,9
4121 Nižší účetní	180	155,2	0,4	13,8	3,0	7,8
4123 Nižší finanční, daňoví úředníci a úředníci v příb. oborech	59	143,2	0,0	28,9	14,3	9,0
4131 Úředníci ve skladech	772	152,1	3,2	17,8	5,7	9,1
4132 Úředníci ve výrobě (např. výrobní plánovači)	271	157,0	3,8	13,5	3,1	6,9
4133 Úředníci v dopravě a v přepravě (dispečeri, kontr. apod.)	195	154,9	2,6	14,0	3,7	8,1
4141 Řadoví knihovníci, archiváři, evidenční pracovníci	30	156,7	0,4	12,3	1,0	8,8
4142 Poštovní doručovatelé, úředníci v třídárnách	776	139,7	0,5	21,3	6,7	10,3
4190 Ostatní nižší úředníci jinde neuvedení	117	155,0	1,8	16,2	2,6	9,2
4211 Pokladníci (v bankách, pojišťov., spořitelnách, na poště)	164	151,3	0,6	18,1	3,9	11,1
4212 Úředníci na přepážkách a směnárníci	544	142,6	0,1	19,4	5,6	10,6
4213 Pokladníci v obchodě, společném stravování apod.	417	150,1	1,3	22,4	9,9	11,4
4214 Prodavači vstupenek, jízdenek apod.	125	147,0	5,5	20,4	5,8	12,3
4215 Bookmakeři, krupiéři a úředníci sázkových kanceláří	115	156,7	1,5	11,8	2,8	8,5
4222 Recepční	95	149,5	2,6	20,0	8,6	9,1
4223 Telefonisté	218	143,9	3,4	23,9	8,9	10,9
4224 Informátoři	53	150,2	0,0	19,1	8,9	7,4
5112 Vlakvedoucí, vlakové čety, průvodčí (vč. palub. průvodčí)	227	141,4	4,2	21,1	4,2	11,8
5121 Pracovníci dohlížející nad obsluh. personálem, hospodyně	45	151,5	1,8	16,5	5,7	8,3
5122 Kuchaři	387	153,5	2,5	18,0	6,5	8,4
5123 Čišníci, servírky	81	149,6	0,1	22,8	8,1	11,4
5132 Pečovatelé a pomoc. ošetřovat. v zaříz. soc. péče, v nemoc.	393	149,8	1,5	18,7	6,0	9,0
5149 Ostatní pracovníci zajišťující osobní služby jinde neuved.	27	148,0	0,0	22,2	4,7	14,3
5161 Hasiči, požárníci	75	158,2	9,3	12,7	2,0	9,3
5169 Ostatní pracovníci ochrany a ostrahy jinde neuvedení	861	157,4	3,6	15,5	5,4	8,5
5211 Prodavači v obchodech	1 964	152,8	1,5	20,3	7,6	10,3
6111 Pěstitelé polních plodin	21	156,3	6,6	22,2	12,7	6,1
6113 Zahradníci a pěstitelé zahradních plodin a sazenic	11	161,5	4,8	14,5	1,2	7,9
6121 Chovatelé hospodářských zvířat (kromě drůbeže a včel)	88	160,2	8,7	21,8	9,3	10,6
6122 Chovatelé drůbeže	21	155,7	0,0	16,6	6,8	8,4
6141 Dělníci pro pěstění a ošetřování lesa	14	153,8	1,6	19,9	8,8	6,2
7113 Horníci pro dobývání nerudných surovin a kamenolamači	23	144,5	3,6	27,4	12,2	8,6

Výsledky ke dni 10. 9. 2010

**Průměrná měsíční odpracovaná a neodpracovaná doba zaměstnanců
podle podskupin zaměstnání KZAM-R**

kraj: **Královéhradecký**

Podskupiny zaměstnání KZAM-R	Počet zaměstnanců přečtený podle eviden. měsíců	Odpracovaná doba		Neodpracovaná doba		
		celkem	z toho přesčas	celkem	z toho	
					nemoc	dovolená
		hod/měs	hod/měs	hod/měs	hod/měs	hod/měs
7122 Zedníci, kameníci, omítkáři	300	143,6	3,5	31,5	11,1	11,1
7123 Betonáři, děl.specializovaní na pokládání beton. povrchů	30	140,9	6,3	31,5	10,4	14,8
7124 Tesaři a truhláři	68	147,1	9,9	31,5	10,6	11,5
7129 Ostatní stavební děl. stav. výroby a prac. v ost. oborech	170	146,0	10,8	39,0	19,3	11,1
7136 Instalatéři, potrubáři, stavební zámečníci, klempíři	245	151,1	5,5	17,7	5,7	8,3
7137 Stavební a provozní elektrikáři	69	156,4	8,5	18,7	5,4	9,9
7139 Ostatní dělníci zajišťující dokončovací stavební práce	39	138,6	0,3	32,7	16,3	9,2
7141 Malíři a tapetáři	16	152,7	7,5	25,1	9,0	10,1
7142 Lakýrníci a pracovníci v příbuzných oborech	271	158,3	9,7	13,7	6,0	4,6
7212 Svářeči, řezači plamenem a páječi	576	154,3	7,8	16,0	6,6	4,7
7213 Výrobci a opraváři výrobků a dílů z plechů	415	155,6	6,4	14,2	5,6	4,6
7214 Montéři kovových konstrukcí	43	151,3	8,8	20,4	4,7	8,2
7215 Montéři lan a zdvihacích zařiz. (např. na lodích, letadel)	16	162,0	11,5	18,0	4,6	8,0
7221 Kováři, obsluha kovacích lisů, obsluha bucharů	53	144,3	7,4	27,5	18,0	5,3
7222 Nástrojaři, kovomodeláři, kovodělníci, zámečníci	2 035	152,5	6,8	17,5	6,8	5,8
7223 Seřizovači a obsluha obráběcích strojů	742	154,8	7,5	16,7	5,0	7,5
7224 Brusíči, leštiči a ostříči nástrojů	86	151,8	6,7	19,8	7,6	6,5
7231 Mechanici a opraváři motorových vozidel	449	158,7	4,8	10,3	3,4	4,1
7234 Mechanici a opraváři kolejových vozidel	124	142,6	4,4	20,9	6,4	9,3
7235 Mechanici obráběcích, zemědělských strojů a prům. zařiz.	1 037	156,5	7,4	14,1	4,6	6,3
7239 Ostatní mechanici a opraváři strojů a zařízení bez elektro	299	161,8	8,4	11,2	3,3	5,0
7241 Elektromech.a seřizovači různých typů elektrických zařiz.	1 580	156,4	8,2	14,1	4,6	5,4
7242 Mechanici, opraváři a seřizovači elektr. částí aut, letadel	63	148,3	3,7	19,0	2,6	9,6
7243 Mechanici, seřizovači, opraváři elektronických zařízení	383	155,8	8,0	14,2	4,2	6,5
7244 Telefonní a telegrafní mechanici, montéři a opraváři	18	149,8	2,5	14,9	2,9	8,9
7245 Montéři a opraváři rozhlasových a TV přijímačů,magnetof.	33	156,3	11,3	16,9	2,9	8,7
7246 Montéři a opraváři silnoproudých elektrických vedení	202	151,3	5,8	16,3	4,1	8,4
7247 Montéři a opraváři slaboproudých elektrických vedení	11	163,5	7,2	6,3	0,0	5,8
7311 Výrobci, mechanici a opraváři přesných přístrojů a zařízení	487	142,9	6,8	20,7	8,0	9,1
7324 Malíři skla a keramiky a pracovníci v příbuzných oborech	70	150,3	5,3	27,0	7,3	3,9
7411 Zpracovatelé masa, ryb vč. uzenářů a konzerv. masa a ryb	125	152,7	9,0	27,2	13,5	9,0
7412 Zpracovatelé pekárenských a cukrářských výrobků	158	154,1	7,1	19,4	6,4	8,8
7419 Ostatní zpracovatelé - výrobci potravinářských výrobků	29	155,3	4,6	20,7	5,0	12,0
7422 Uměleč. truhláři, řezbáři, výrobci a oprav.výrobků ze dřeva	75	150,4	4,2	19,6	3,5	10,2
7431 Kvalifikovaní dělníci připravující přírodní vlákna	97	155,5	3,4	13,8	5,8	5,4
7432 Přádáči, pletaři a jiní výrobci ručně vyráběných tkanin	133	155,0	6,3	12,6	5,2	3,6
7436 Švadleny, vyšivači a pracovníci v příbuzných oborech	192	143,2	2,3	25,6	7,2	3,6
7439 Ostatní dělníci při výrobě textilu, oděvů a výrobků z kůží	321	152,4	5,9	15,7	5,8	5,5
8122 Obsluha zařízení ve slévárenství (taviči, slévači)	208	166,1	11,5	10,0	3,4	4,7
8123 Obsluha zařízení na tepelné zpracování kovů	48	162,9	7,8	11,2	4,7	4,6
8126 Obsluha zařízení na úpravu kovového odpadu	19	153,2	7,1	19,0	9,3	5,8
8141 Obsluha pily a jiného zařízení na zpracování dřeva	20	154,8	5,5	19,9	8,6	7,5
8159 Obsluha ostat. zařízení při chemické výrobě jinde neuved.	78	151,1	3,7	16,2	5,5	7,2
8161 Obsluha zařízení při výrobě a rozvodu elektřiny	69	152,4	2,9	12,2	3,1	7,7

Výsledky ke dni 10. 9. 2010

**Průměrná měsíční odpracovaná a neodpracovaná doba zaměstnanců
podle podskupin zaměstnání KZAM-R**

kraj: Královéhradecký

Podskupiny zaměstnání KZAM-R	Počet zaměstnanců přečtený podle eviden. měsíců	Odpracovaná doba		Neodpracovaná doba		
		celkem	z toho přesčas	celkem	z toho	
					nemoc	dovolená
		hod/měs	hod/měs	hod/měs	hod/měs	hod/měs
8162 Obsluha parních turbín, ohřívačů a motorů	87	162,9	14,0	13,2	2,4	8,8
8163 Obsluha zařízení při úpravě, čištění a rozvodu vody	208	152,5	3,9	13,7	4,2	6,7
8171 Obsluha automatických nebo poloaut. montážních linek	280	155,3	9,0	16,3	6,5	7,6
8180 Obsluha strojů a zařízení pro práce na železničním svršku	58	144,0	2,8	20,3	4,8	10,6
8211 Obsluha automat. nebo poloaut. obráb.strojů (kromě 722)	1 225	156,4	6,3	13,0	5,1	4,0
8212 Obsluha strojů na výrobu maltovin, vápna, cementu	67	148,8	3,1	18,4	6,8	8,4
8223 Obsluha strojů při konečné úpravě ochranných povlaků	388	151,7	6,5	16,4	8,1	5,5
8231 Obsluha strojů na výrobu pryžových výrobků (např. obuvi)	1 251	153,0	10,9	19,1	8,0	5,6
8232 Obsluha strojů na výrobu plast. výrobků (vč. laminování)	420	156,7	9,0	15,8	5,7	7,7
8251 Obsluha tiskářských strojů	26	150,9	4,2	15,1	5,6	7,6
8261 Obsluha strojů na úpravu vláken, dopřádání a navíj. přize	61	146,2	2,2	17,5	9,2	5,0
8262 Obsluha tkacích a pletacích strojů	697	145,8	5,1	19,9	6,6	7,2
8263 Obsluha šicích a vyšívacích strojů	454	143,9	4,4	21,7	9,3	8,1
8264 Obsluha strojů na bělení, barvení, čištění, praní, žehlení	310	138,3	1,3	23,3	4,0	10,8
8269 Obsluha ost.strojů na výrobu textilních, kožešin. výrobků	160	152,0	7,9	17,6	7,9	4,2
8278 Obsluha strojů na výrobu nápojů	14	146,4	7,4	27,7	4,0	6,4
8281 Montážní dělníci montující mechanická zařízení (stroje)	2 341	151,2	3,9	14,4	6,4	5,5
8282 Montážní dělníci montující elektrická zařízení	497	153,8	6,7	16,3	7,1	5,1
8283 Montážní dělníci montující elektronická zařízení	230	146,6	5,2	20,0	8,4	8,9
8284 Montážní dělníci montující výrobky z kovů, pryže a plastů	55	150,2	4,0	18,2	6,7	6,1
8290 Obsluha jin.stacionárních zařízení a ost. montážní dělníci	380	158,1	13,3	17,1	5,8	9,0
8311 Strojvedoucí	251	143,6	6,4	20,4	4,7	10,6
8313 Dělníci zabezpeč. sestavování vlaků (brzdaři, výhybkáři)	308	145,9	7,3	18,4	4,9	9,7
8314 Dělníci zabezpečující jízdu vlaků v mezistaničních úsecích	135	151,9	7,9	16,5	4,3	9,2
8321 Řidiči osobních a malých dodávkov. automobilů, taxikáři	78	163,9	7,1	13,1	2,1	8,5
8323 Řidiči autobusů, trolejbusů a tramvajů	377	173,0	17,2	15,7	4,6	9,6
8324 Řidiči nákladních automobilů a tahačů	1 005	164,4	11,9	18,5	6,0	9,1
8326 Řidiči speciálních vozidel	376	168,1	13,9	17,3	6,2	8,6
8331 Obsluha zemědělských a lesních strojů	157	165,6	16,1	21,3	6,3	9,0
8332 Obsluha zemních a příbuzných strojů	165	154,9	10,8	25,8	6,6	13,7
8333 Obsluha jeřábů, zdvihacích a podob. manipulačních zařiz.	83	159,7	12,3	17,6	6,5	5,8
8334 Obsluha vysokozdvíhacích a ostatních motorových vozíků	1 015	157,1	5,9	13,0	5,3	5,2
9132 Pomocníci a uklízeči v kancelář., hotel., nemocnicích ap.	705	154,7	2,1	16,9	6,4	7,4
9141 Domovníci, správci domu	39	154,7	3,5	20,0	7,7	10,2
9152 Vrátní, hlídači, uváděči a šatnářky	170	156,9	3,9	14,6	4,8	8,4
9161 Sběrači odpadků, popeláři	306	158,0	7,0	21,1	8,1	9,8
9162 Metaři, čistíči záchodků, žump, kanálů a podob. zařízení	62	156,7	4,6	17,2	7,9	6,2
9312 Pomocní a nekvalifik. dělníci na stavbách a údržbě silnic	51	152,0	4,7	21,0	6,0	9,5
9321 Pomocní a nekvalifikovaní montážní a manipulační dělníci	1 186	151,6	6,1	17,2	7,4	5,5
9322 Ruční baliči a pytlotači	329	145,2	3,4	21,2	7,3	9,5
9323 Dělníci nádvorní skupiny (pomocní montéři)	101	149,1	1,0	17,8	5,2	8,9
9333 Vazači a nosiči břemen, přístavní dělníci (dokaři)	130	152,1	5,7	21,3	9,8	9,1
9339 Pomocní a nekvalif. prac. v dopr., ve skladech, v telekom.	583	148,1	3,6	21,5	5,5	8,9



Dodatek

Technický popis šetření

Dodatek – Technický popis šetření

Technický popis šetření přibližuje metodické postupy používané při zpracování podnikatelské sféry Regionální statistiky ceny práce (RSCP-PS). Popis je rozdělen do pěti kapitol: metoda výběru ekonomických subjektů, vstupní údaje, nejdůležitější sledované veličiny, dopočtové metody a definice vybraných pojmů.

1. Metoda výběru ekonomických subjektů

Kapitola popisuje základní soubor šetření, strukturu výběrového souboru a postup při výběru ekonomických subjektů (ES).

1.1. Základní soubor

Základním souborem RSCP-PS jsou aktivní ekonomické subjekty z registru ekonomických subjektů Českého statistického úřadu (ČSÚ), které mají 10 a více zaměstnanců a přísluší do podnikatelské sféry a do institucionálních sektorů nefinančních podniků, finančních institucí nebo vládních institucí. Ekonomické subjekty, které přísluší do podnikatelské sféry, odměňují zaměstnance mzdou podle § 109, odst. 2 zákona č. 262/2006 Sb., zákoníku práce, ve znění pozdějších předpisů. Způsob odměňování se zjišťuje pomocí registru „Automatizovaného rozpočtového informačního systému“ (ARIS), který je spravován Ministerstvem financí. Registr ekonomických subjektů (RES) je detailně popsán na internetových stránkách ČSÚ (www.czso.cz).

1.2. Struktura výběrového souboru

Statistické šetření RSCP-PS za 1. – 2. čtvrtletí 2010 zahrnuje 3369 ekonomických subjektů, které reprezentují přibližně 1288 tisíc zaměstnanců. Strukturu výběrového souboru RSCP-PS bez non-response (dále jen výběrový soubor) ukazují z různých pohledů pro 1. – 2. čtvrtletí 2010 následující tabulky.

Výběrový soubor RSCP podnikatelské sféry			
	RSCP-PS Celkem	RSCP-PS – kraj Královéhradecký	
		se sídlem v kraji	se sídlem mimo kraj
Počet ekonomických subjektů	3 369	146	342
Počet zaměstnanců	1 288 tisíc	37 tisíc	24 tisíc

Tabulka 1

Odvětvová skladba výběrového souboru RSCP-PS – kraj Královéhradecký			
Kód CZ-NACE		Počet ekonomických subjektů	
		se sídlem v kraji	se sídlem mimo kraj
A	Zemědělství, lesnictví a rybnářství	8	6
B	Těžba a dobývání	2	3
C	Zpracovatelský průmysl	76	59
D	Výroba a rozvod elektřiny, plynu, tepla	2	5
E	Zásobování vodou, činnosti související s odpady	6	4
F	Stavebnictví	12	11
G	Obchod, opravy motorových vozidel	13	101
H	Doprava a skladování	6	12
I	Ubytování, stravování a pohostinství		7
J	Informační a komunikační činnosti	2	27
K	Peněžnictví a pojišťovnictví	1	44
L	Činnosti v oblasti nemovitostí	1	5
M	Profesní, vědecké a technické činnosti	5	9
N	Administrativní a podpůrné činnosti	1	35
O	Veřejná správa, obrana, sociální zabezpečení		6
P	Vzdělávání	2	1
Q	Zdravotní a sociální péče	8	
R	Kulturní, zábavní a rekreační činnosti	1	5
S	Ostatní činnosti		2

Tabulka 2

1.3. Výběr

Výběr ekonomických subjektů v RSCP-PS lze charakterizovat jako jednostupňový stratifikovaný výběr. Výběrovými jednotkami jsou ekonomické subjekty, na které se v případě vybrání vztahuje zpravodajská povinnost. Statistickými jednotkami jsou zaměstnanci, kteří jsou nositeli sledovaných statistických znaků. Základní soubor (ZS) je rozdělen do oblastí (strat) podle:

- regionů (krajů),
- velikostních kategorií,
- odvětvových skupin.

Regionem se z hlediska výběru jednotek rozumí kraj ve smyslu ústavního zákona č. 347/1997 Sb. v platném znění. Ke stratifikaci výběrové opory jsou použity tři velikostní kategorie ekonomických subjektů uvedené v tabulce 3 – Velikostní kategorie pro výběr. Stratifikační třídění obsahuje dvanáct odvětvových skupin z vybraných institucionálních sektorů podnikatelské sféry.

Vymezení strat je provedeno na základě podobnosti v charakteru ekonomické činnosti a podobnosti v zaměstnanecké struktuře.

V jednotlivých oblastech ZS, vzniklých jeho rozdělením dle příslušných stratifikačních kritérií, je vybrán stanovený podíl ekonomických subjektů. Největší subjekty s 250 a více zaměstnanci jsou zařazeny do šetření všechny (výběr s pravděpodobností rovnou 1). Menší subjekty s 10 až 249 zaměstnanci jsou vybírány v jednotlivých stratech systematickým náhodným výběrem s nestejnými pravděpodobnostmi bez vracení. Pravděpodobnosti výběru se liší podle velikosti subjektu a jejich výše je určena výběrovým podílem uvedeným v tabulce 3. Výběrový soubor ekonomických subjektů s 10 až 249 zaměstnanci se obměňuje metodou rotujícího panelu s periodou rotace devět let, tzn. k plné obměně dojde za devět let.

Velikostní kategorie pro výběr		
Kategorie	Počet zaměstnanců	Výběrový podíl [%]
1	10 až 49	4,5
2	50 až 249	15
3	250 a více	100

Tabulka 3

2. Vstupní údaje

Kapitola popisuje sběr dat do šetření RSCP-PS, nejdůležitější vstupní údaje a používané klasifikace a číselníky.

2.1. Sběr dat

Ekonomické subjekty, na které se vztahuje zpravodajská povinnost, vykazují do statistického šetření RSCP-PS údaje o všech zaměstnancích v pracovním poměru. Vybraná zpravodajská jednotka předává data na Ministerstvo práce a sociálních věcí, které je orgánem vykonávajícím státní statistickou službu. Termínem pro předání dat od respondenta je 25. den měsíce následujícího po skončení sledovaného období.

Předávaná data mají formu databázových souborů a obsahují informace o zaměstnavateli a zaměstnancích. U více než 90 % respondentů je zdrojem dat pro šetření mzdový a personální systém. Datové soubory jsou předávány ve více než 90 % případů elektronickou poštou, zbylá část respondentů posílá data na disketu, případně na papírových formulářích.

Pro kontrolu a opravu dat, připravených mzdovým a personálním systémem respondenta, případně pro pořízení vstupních dat, je určen "Lokální pořizovací program ISPV 2009", který se musí před použitím nainstalovat na lokální disk.

Pořizovací program řeší i zabezpečení dat při přenosu od respondenta ke zpracovateli. Používá přitom hybridní šifrování s veřejným a privátním klíčem.

Veřejný klíč je součástí instalace pořizovacího programu, privátní klíč je uložen na interním serveru zpracovatele. Zašifovaná data se ukládají do souboru s formátem S/MIME verze 3.

Pokud se respondenti šetření chtějí vyhnout instalaci programu, je pro ně připraven "Internetový kontrolní program", přes který lze data zaslat z kteréhokoliv počítače připojeného na internet. Tento program taktéž umožňuje kontrolu dat vytvořených mzdovým systémem a jejich zabezpečený přenos ke zpracovateli pomocí certifikovaného šifrovaného komunikačního protokolu https. V tomto programu však není umožněno respondentům provádět opravy dat.

Oba programy jsou volně k dispozici na stránkách www.ispv.cz v sekci Pro respondenty šetření.

2.2. Nejdůležitější vstupní údaje

Šetření RSCP-PS se čtvrtletní periodicitou monitoruje výdělkovou úroveň a odpracovanou dobu jednotlivých zaměstnání podle klasifikace KZAM-R v České republice.

Hodinový výdělek je údaj zjišťovaný z průměrných hodinových výdělků definovaných v § 351 až § 362 zákona č. 262/2006 Sb., zákoníku práce, ve znění pozdějších předpisů. Obvykle se jedná o podíl mzdy za práci a odpracované doby za poslední čtvrtletí sledovaného období. Hodinový výdělek je krátkodobým indikátorem výdělkové úrovně.

Hrubá měsíční mzda, vypočtená z hrubé mzdy za sledované období, je druhým indikátorem, který ukazuje výdělkovou úroveň. Hrubá mzda je součtem mzdy za práci, náhrad mzdy a odměn za pracovní pohotovost, které jsou přímo sbíranými položkami. Mzda je definovaná v § 109, odst. 2 zákona č. 262/2006 Sb., zákoníku práce, ve znění pozdějších předpisů. Šetření RSCP-PS sleduje i strukturu hrubé měsíční mzdy, tj. prémie a odměny, příplatky za přesčas, ostatní příplatky, náhrady a odměny za pracovní pohotovost. Hrubá měsíční mzda a její složky se vztahují k celému sledovanému období, které zahrnuje dobu od počátku roku do konce čtvrtletí, za které se šetření provádí.

Šetření RSCP-PS dále sleduje pracovní dobu zaměstnanců. Vstupní věta o zaměstnanci obsahuje odpracovanou dobu od počátku roku a z ní počet přesčasových hodin. Odpracovaná doba u zaměstnanců odměňovaných měsíční mzdou nezahrnuje dobu svátků v jinak pracovních dnech. Věta dále obsahuje celkovou neodpracovanou dobu od počátku roku, z ní počet hodin nemoci a dovolené.

2.3. Klasifikace a číselníky

RSCP-PS používá standardní statistické klasifikace a číselníky (podrobněji popsané na www.czso.cz). Použití platných statistických klasifikací je závazné jak pro orgán vykonávající státní statistickou službu, tak pro zpravodajské

jednotky, které poskytují údaje pro statistické zjišťování. Proto i RSCP-PS používá následující klasifikace a číselníky:

- KZAM-R** **Klasifikace zaměstnání;** vydáno sdělením ČSÚ č. 492/2003 Sb. ze dne 18. prosince 2003 o vydání rozšířené Klasifikace zaměstnání KZAM-R.
- CZ-ICSE** **Klasifikace postavení v zaměstnání;** vydáno sdělením ČSÚ č. 494/2003 Sb. ze dne 18. prosince 2003 o vydání Klasifikace postavení v zaměstnání.
- KKOV** **Klasifikace kmenových oborů vzdělání;** vydáno sdělením ČSÚ č. 320/2003 Sb. ze dne 9. září 2003 o zavedení Klasifikace kmenových oborů vzdělání. Poslední aktualizace byla provedena k 1. září 2008 sdělením ČSÚ č. 264/2008 Sb. ze dne 10. července 2008 o aktualizaci Klasifikace kmenových oborů vzdělání.
- LAU 1** **Číselník okresů;** od 1. ledna 2008 je systém statistické klasifikace územních struktur v České republice rozdělen, v souladu se systémem Eurostatu, na dvě části: klasifikace CZ-NUTS, systém LAU (Local Administrative Units). Z hlediska statistiky mají LAU závazný charakter. Jednotky LAU 1 (**dřívější NUTS 4**) jsou v ČR tvořeny okresy. Územní jednotky na úrovni LAU 1 přebírají kódy od dřívějších jednotek NUTS 4. Proti NUTS 4 jsou v LAU 1 následující změny:
- do kódů LAU 1 okresů krajů Vysočina a Jihomoravského se promítá změna kódů NUTS 3 těchto krajů,
 - Praha se na úrovni LAU 1 nečlení.
- CZ-NACE** **Klasifikace ekonomických činností (CZ-NACE);** vydáno sdělením ČSÚ č. 244/2007 Sb. ze dne 18. září 2007 o zavedení Klasifikace ekonomických činností.
- CZ-GEONOM** **Klasifikace zemí;** vydáno sdělením ČSÚ č. 487/2003 Sb. ze dne 18. prosince 2003 o vydání Klasifikace zemí. Poslední aktualizace byla provedena k 15. prosinci 2008 sdělením ČSÚ č. 229/2008 Sb. ze dne 26. listopadu 2008 o aktualizaci Klasifikace zemí a o ukončení zveřejňování aktualizací.

3. Nejdůležitější sledované veličiny

Kapitola popisuje nejdůležitější sledované veličiny, algoritmy jejich výpočtu a kritéria pro zahrnutí zaměstnanců do dalších výpočtů.

3.1. Hodinový výdělek

Hodinový výdělek je přímo zjišťovaná veličina. Do výpočtu charakteristik hodinového výdělku jsou zařazeni zaměstnanci, kteří byli v evidenčním stavu v posledním dnu sledovaného období.

3.2. Hrubá měsíční mzda

Hrubá měsíční mzda se vztahuje k celému sledovanému období, tedy k 1. čtvrtletí, k 1. - 2. čtvrtletí, k 1. - 3. čtvrtletí, nebo k 1. - 4. čtvrtletí. Na rozdíl od hodinového výdělku musí být hrubá měsíční mzda vypočtena z dalších přímo zjišťovaných mzdových položek a nemzdových plnění.

Hrubá mzda je v RSCP-PS definována jako součet mzdy za práci, náhrad mzdy a odměny za pracovní pohotovost. Hrubá měsíční mzda zaměstnance se vypočte podle vzorce:

$$\text{HMM} = \frac{\text{MZDA} + \text{NAHRADY} + \text{POHOTOV}}{\text{MESPLAC}_{\text{prep}}}$$

kde :

HMM	je hrubá měsíční mzda zaměstnance,
MZDA	je mzda za práci zaměstnance v kumulaci za sledované období (vstupní položka věty o zaměstnanci),
NAHRADY	jsou náhrady mzdy zaměstnance v kumulaci za sledované období (vstupní položka věty o zaměstnanci),
POHOTOV	je odměna za pracovní pohotovost zaměstnance v kumulaci za sledované období (vstupní položka věty o zaměstnanci),
MESPLAC _{prep}	je počet přepočtených placených měsíců zaměstnance, tj. počet měsíců, odpovídajících součtu odpracované doby a doby, po kterou pobíral náhrady mzdy.

Počet přepočtených placených měsíců MESPLAC_{prep} je roven počtu kalendářních měsíců v případě, že zaměstnanec s plným pracovním úvazkem po celé sledované období pracoval nebo pobíral náhrady mzdy. Pokud zaměstnanec byl v evidenčním stavu kratší dobu než sledované období, bude jeho počet placených měsíců zkrácen poměrem počtu pracovních dnů v evidenčním stavu a ve sledovaném období. Podobně se počet placených měsíců zkrátí, pokud zaměstnanec měl jinou absenci než absenci s náhradou mzdy (např. nemoc), případně měl sjednán kratší pracovní úvazek.

Hrubá měsíční mzda za určitou skupinu zaměstnanců je vážená charakteristika, v níž hrubá měsíční mzda určitého zaměstnance má váhu, odpovídající počtu jeho placených měsíců za sledované období (tzv. váha placené doby). Tento způsob výpočtu umožňuje korektní srovnání mzdové úrovně jednotlivých zaměstnání a srovnávání v čase.

Sestavy s hrubou měsíční mzdou, diferenciací a strukturou hrubé mzdy obsahují také měsíční placenou dobu. Tento údaj ukazuje počet placených hodin (odpracovaná doba a doba náhrad) za placený měsíc a je v souladu s výpočtem hrubé měsíční mzdy.

Pro zahrnutí zaměstnance do výpočtů hrubé měsíční mzdy se uplatňují následující kritéria:

- přepočtený počet placených měsíců zaměstnance je alespoň jeden měsíc,
- stanovená týdenní pracovní doba na dané pracovní místo je alespoň 30 hodin (dle doporučení Eurostatu).

3.3. Měsíční odpracovaná a neodpracovaná doba

Měsíční odpracovaná (resp. neodpracovaná) doba se stejně jako hrubá měsíční mzda vztahuje k celému sledovanému období tj. k 1. čtvrtletí, k 1. - 2. čtvrtletí, k 1. - 3. čtvrtletí, nebo k 1. - 4. čtvrtletí.

Měsíční odpracovaná doba zaměstnance se vypočte podle vzorce:

$$\text{ODPRACD}_{\text{mes}} = \frac{\text{ODPRACD}}{\text{MESEVID}_{\text{prep}}}$$

kde :

- ODPRACD_{mes} je měsíční odpracovaná doba zaměstnance,
- ODPRACD je odpracovaná doba zaměstnance v kumulaci za sledované období (vstupní položka věty o zaměstnanci),
- MESEVID_{prep} je počet přepočtených evidenčních měsíců zaměstnance, tj. počet měsíců, odpovídajících délce pracovního úvazku a délce pracovního poměru ve sledovaném období.

Počet přepočtených evidenčních měsíců MESEVID_{prep} je roven počtu kalendářních měsíců v případě, že zaměstnanec s plným pracovním úvazkem po celé sledované období byl v pracovním poměru a nebyl na mateřské či rodičovské dovolené. Pokud zaměstnanec byl v evidenčním stavu kratší dobu, než sledované období, bude jeho počet evidenčních měsíců zkrácen poměrem počtu pracovních dnů v evidenčním stavu a ve sledovaném období. Podobně se počet evidenčních měsíců zkrátí, pokud zaměstnanec měl sjednán kratší pracovní úvazek.

Měsíční odpracovaná doba za určitou skupinu zaměstnanců je vážená charakteristika, v níž měsíční odpracovaná doba určitého zaměstnance má váhu, odpovídající počtu jeho evidenčních měsíců ve sledovaném období (tzv. váha

evidenční doby). Pro zahrnutí zaměstnance do výpočtů měsíční odpracované doby se uplatňují stejná kritéria jako u hrubé měsíční mzdy.

Obdobně jako odpracovaná doba se počítají měsíční neodpracovaná doba a také průměrné měsíční údaje o přesčasu, dovolené a nemoci.

4. Dopočtové metody

Kapitola dopočtové metody obsahuje řešení neodpovědí a popis metody vážení, hodnocení kvality odhadů a přehled publikovaných tabulek podle použitých vah.

4.1. Řešení neodpovědí a metoda vážení

Problém neodpovědí (tzv. non-response) či z dalších důvodů nepoužitelných dat od vybraného ekonomického subjektu je v RSCP-PS řešen metodou historické imputace a metodou upravující podnikové váhy respondentům.

Metoda vážení, používaná v RSCP-PS, umožňuje získat z dat výběrového souboru odhady charakteristik (parametrů) základního souboru. Odhady charakteristik zaměstnanecké populace základního souboru RSCP-PS jsou publikovány ve všech tabulkách s výjimkou tabulek s tříděním podle jednotlivých zaměstnání. Základem podnikových vah jsou váhové koeficienty, které vycházejí z pravděpodobnosti výběru každého ekonomického subjektu. Po úpravě vah z důvodu non-response se získají konečné podnikové váhy pomocí dopočtu na aktuální počet ES v základním souboru v rámci jednotlivých vážících strat. Podnikové váhy zvyšují při výpočtech odhadů význam dat ekonomických subjektů s relativně malým zastoupením ve výběrovém souboru. Relativně nejméně zastoupené jsou ve výběrovém souboru RSCP-PS ekonomické subjekty s 10-49 zaměstnanci, a proto mají největší váhy při výpočtech odhadů.

Výpočet váhy jednotlivých zaměstnanců je závislý na typu tabulky a také na typu publikovaného ukazatele. Přehled všech publikovaných tabulek s uvedením použitých vah je uveden v oddíle 4.3. Váha zaměstnance je součinem vah používaných v daném typu tabulkové sestavy.

Tabulky s tříděním podle podskupin zaměstnání KZAM-R (PS-V5, PS-M5 a PS-T5) obsahují charakteristiky výběrového souboru. Při interpretaci výsledků je nutno mít na zřeteli, že charakteristiky výběrového souboru nelze automaticky pokládat za odhady platné pro celou zaměstnaneckou populaci. Výběrové charakteristiky jsou ovlivněny větším relativním zastoupením velkých ekonomických subjektů ve výběrovém souboru RSCP-PS.

4.2. Kvalita odhadů

Odhadované charakteristiky podléhají dvěma typům chyb – výběrovým chybám a nevýběrovým chybám. Výběrové chyby jsou způsobeny faktorem náhody při pravděpodobnostním výběru RSCP-PS. Hodnoty výběrových chyb není možné z výběrového souboru RSCP-PS dostatečně přesně kvantifikovat, nicméně používaná stratifikace výrazně snižuje jejich výši. Nevýběrové chyby bývají způsobeny především špatnou kvalitou dat předávaných respondenty (neúplné a chybné údaje) a jejich vliv je snižován několikastupňovými kontrolními mechanismy a častými kontakty zpracovatele šetření s respondenty.

4.3. Přehled publikovaných tabulek podle použitých vah

Hodinový výdělek				
Tabulka	Třídící kritérium	Podniková váha	Váha placené doby	Váha evidenční doby
PS-V0	Celý kraj	X		
PS-V1	HL. třídy zaměstnání KZAM-R	X		
PS-V2	Věkové kategorie	X		
PS-V4	Vzdělání	X		
PS-V5	Podskupiny zaměstnání KZAM-R			
PS-V6	Kategorie zaměstnání	X		
PS-V8	Pohlaví	X		

Tabulka 4

Hrubá měsíční mzda				
Tabulka	Třídící kritérium	Podniková váha	Váha placené doby	Váha evidenční doby
PS-M0	Celý kraj	X	X	
PS-M1	HL. třídy zaměstnání KZAM-R	X	X	
PS-M5	Podskupiny zaměstnání KZAM-R		X	

Tabulka 5

Odpracovaná a neodpracovaná doba				
Tabulka	Třídící kritérium	Podniková váha	Váha placené doby	Váha evidenční doby
PS-T5	Podskupiny zaměstnání KZAM-R			X

Tabulka 6

5. Definice vybraných pojmů

Ekonomický subjekt	Ekonomický subjekt je právnický subjekt nebo fyzická osoba s postavením podnikatele, zapsaná do registru ekonomických subjektů ČSÚ. Každému ekonomickému subjektu se přiděluje identifikační číslo (IČ).
Organizační jednotka	Z hlediska mzdové statistiky RSCP se dělí ekonomické subjekty na organizační jednotky podle okresu, ve kterém jejich zaměstnanci působí. Organizační jednotku tvoří všichni zaměstnanci ekonomického subjektu, kteří působí ve stejném okrese.
Zpravodajská jednotka	Zpravodajskou jednotkou je právnická osoba, organizační složka státu nebo fyzická osoba, od níž se požaduje poskytnutí údajů ve statistickém zjišťování podle zákona č. 89/1995 Sb., o státní statistické službě, ve znění pozdějších předpisů.
Sledované období	Sledované období je období od začátku roku do konce čtvrtletí, za které se provádí výběrové statistické zjišťování.
Podnikatelská sféra	Do podnikatelské sféry patří subjekty, které odměňují mzdou podle § 109, odst. 2 zákona č. 262/2006 Sb., zákoníku práce, ve znění pozdějších předpisů.
Nepodnikatelská sféra	Do nepodnikatelské sféry patří organizace, které odměňují platem podle § 109, odst. 3 zákona č. 262/2006 Sb., zákoníku práce, ve znění pozdějších předpisů.
Základní soubor	Základním souborem RSCP-PS jsou aktivní ekonomické subjekty podnikatelské sféry z registru ekonomických subjektů ČSÚ, které mají 10 a více zaměstnanců a přísluší do institucionálních sektorů nefinanční podniky, finanční instituce nebo vládní instituce.