

RSCP

Regionální statistika ceny práce

**Čtvrtletní výběrové
statistické zjišťování**

kraj
Liberecký
II. čtvrtletí 2004

MPSV - SSZ



RSCP

Regionální statistika ceny práce

**Čtvrtletní výběrové
statistické zjišťování**

kraj
Liberecký
II. čtvrtletí 2004

MPSV - SSZ

COPYRIGHT - MPSV ČR a SSZ

Publikace ani její část nesmí být kopírována, rozšiřována a zařazována do informačních systémů v jakékoliv formě (elektronické, mechanické, optické, magnetické aj.) bez písemného souhlasu

Ministerstva práce a sociálních věcí ČR a Správy služeb zaměstnanosti

O b s a h :

A Úvodní část

Úvod.....	7
-----------	---

B Výsledková část

Průměrné hodinové výdělky

P-V0	Průměrné hodinové výdělky v podnikatelské sféře za kraj Liberecký	11
P-V1	Průměrné hodinové výdělky podle hlavních tříd zaměstnání KZAM–R	12
P-V2	Průměrné hodinové výdělky podle věkových kategorií.....	13
P-V4	Průměrné hodinové výdělky podle vzdělání	13
P-V5	Průměrné hodinové výdělky podle podskupin zaměstnání KZAM–R	14
P-V6	Průměrné hodinové výdělky podle kategorie zaměstnání	19
P-V8	Průměrné hodinové výdělky podle pohlaví	19

Měsíční hrubé mzdy

P-M0	Průměrná hrubá měsíční mzda a její složky, diferenciacce, placená doba v podnikatelské sféře za kraj Liberecký.....	20
P-M1	Průměrná hrubá měsíční mzda a její složky, diferenciacce podle hlavních tříd zaměstnání KZAM-R.....	21
P-M5	Průměrná hrubá měsíční mzda, placená doba podle podskupin zaměstnání KZAM-R.....	22

Měsíční odpracovaná a neodpracovaná doba

P-T5	Průměrná měsíční odpracovaná a neodpracovaná doba podle podskupin zaměstnání KZAM – R	30
------	---	----

C Dodatek - technický popis šetření

Koncepce šetření	37
Rozsah šetření.....	37
Opora výběru.....	38
Výběr	38
Vstupní údaje pro RSCP	39
Sběr dat.....	39
Klasifikace a číselníky.....	40
Výdělky a odpracovaná doba	40

Zpracování a analýza dat.....	41
Přehled publikovaných tabulek	41
Výpočet měsíční hrubé mzdy	42
Metoda vážení a řešení non-response	43
Odhady statistických charakteristik.....	43
Kvalita odhadů	44
Definice vybraných pojmů.....	45



Úvodní část

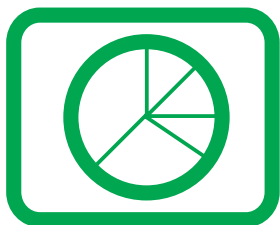
Ú v o d

Publikace představuje výsledky informačního systému „Regionální statistika ceny práce“ (RSCP), který produkuje aktuální údaje o výdělkové úrovni a odpracované době podle zaměstnání v jednotlivých krajích České republiky. RSCP, stejně jako Informační systém o průměrném výdělků (ISPV) vychází z pravidelného výběrového statistického zjišťování s názvem „Čtvrtletní šetření o ceně práce“, které se čtvrtletní periodicitou monitoruje průměrné hodinové výdělky, vyplacené mzdy a odpracovanou dobu jednotlivých zaměstnanců. Šetření je zařazeno do programu statistických zjišťování, vyhlášených ČSÚ ve sbírce zákonů pro příslušný kalendářní rok (viz přílohy č. 1 a č. 2 Vyhlášky č. 371 ve Sbírce zákonů ČR částka 124 ze dne 27. října 2003, kterou se stanoví Program statistických zjišťování na rok 2004). Šetření provádí pracoviště státní statistické služby Ministerstva práce a sociálních věcí. Garantem informačního systému RSCP je Ministerstvo práce a sociálních věcí – správa služeb zaměstnanosti, zpracovatelem RSCP je Trexima, spol. s r.o. Zlín (www.trexima.cz).

RSCP nabízí další zdroj informací o mzdách v krajích České republiky. Na rozdíl od šetření vycházejících z výkaznictví ČSÚ, které sbírá údaje o mzdách za celý ekonomický subjekt (resp. jeho pracoviště), hlavním cílem RSCP je zjištění výdělkové úrovně podle profesí za jednotlivé zaměstnance. Primárním výsledkem jsou statistiky mzdové úrovně profesí (v klasifikaci KZAM-R) v jednotlivých krajích, dalším produktem jsou odhady výdělkových parametrů zaměstnanecké populace kraje. Tato publikace obsahuje operativní výsledky šetření RSCP, členěné podle zaměstnaneckých charakteristik. Roční zjišťování hrubých mezd a odpracované doby v ISPV je základem pro strukturální šetření mezd ČSÚ a pro šetření SES (Structure of Earning Survey) Eurostatu. Zatímco výsledky strukturálních šetření mezd ČSÚ a výsledky ISPV a RSCP pocházejí z téhož zdroje a publikace se navzájem doplňují, při srovnávání s výsledky výkaznictví je třeba vzít v úvahu rozdílné výběrové soubory a rozdílné metody výpočtu mzdových charakteristik.

Publikace přináší průměrné hodinové výdělky za aktuální čtvrtletí, měsíční hrubé mzdy za období od začátku roku do konce aktuálního čtvrtletí, údaje o odpracované a neodpracované době za stejné období. Publikace obsahuje výsledky podnikatelské sféry (ekonomické subjekty, které odměňují podle zákona č. 1/1992 Sb. o mzdě, odměně za pracovní pohotovost a o průměrném výdělků).

Výsledková publikace jednotlivých krajů ve formátu Excel a ve formátu PDF je k dispozici na internetových stránkách MPSV (www.mpsv.cz) v sekci *Služby zaměstnanosti*, v části *Regionální statistika ceny práce*. Rozsah přehledů jednotlivých profesí je dán publikačním kritériem, podle kterého se uveřejňují jen zaměstnání získaná od minimálně deseti zaměstnanců a minimálně tří ekonomických subjektů.



Výsledková část

**Průměrné hodinové výdělky
v podnikatelské sféře**

kraj: Liberecký

Průměrný hodinový výdělek **102,65 Kč/hod**

Diferenciace

1. decil **55,47 Kč/hod**

Medián **90,38 Kč/hod**

9. decil **153,40 Kč/hod**

Podíl zaměstnanců s nižším než průměrným

hodinovým výdělkem je..... **61,8 %**

Index průměrného hodinového výdělku zaměstnanců

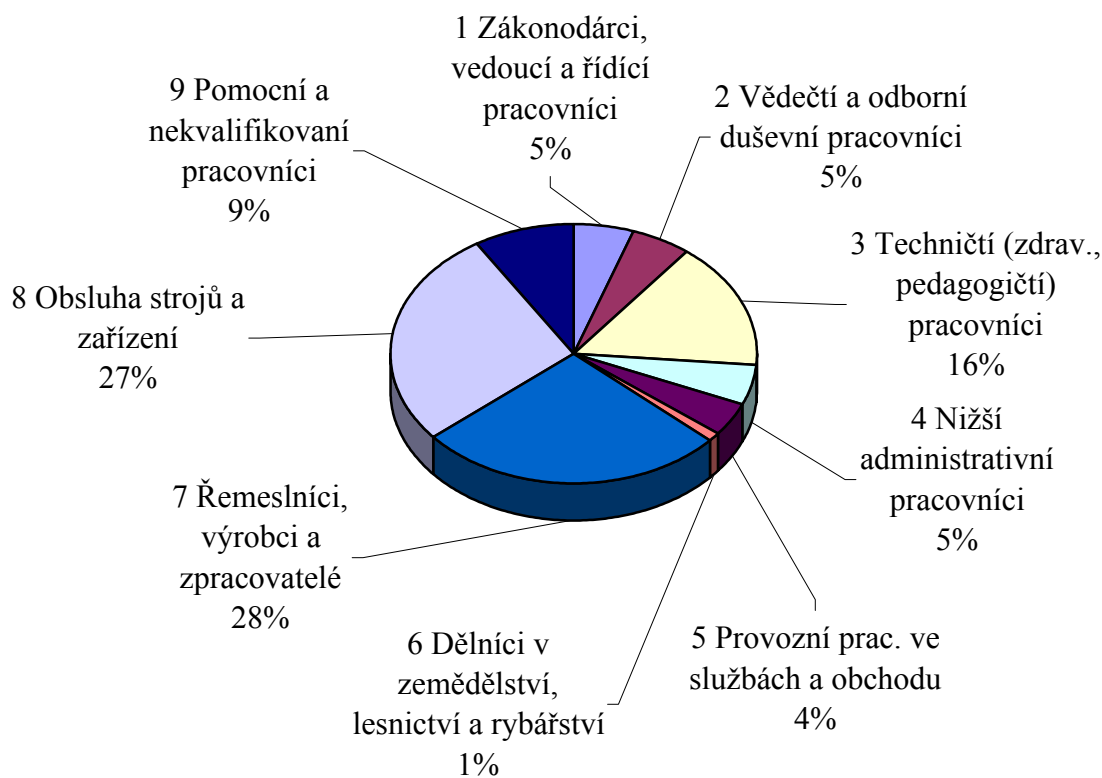
meziroční vůči 2. čtvrtletí 2003..... **109,3 %**

Průměrné hodinové výdělky
podle hlavních tříd zaměstnání KZAM-R

kraj: Liberecký

Hlavní třída zaměstnání KZAM-R	Struktura zaměstnanců	Průměr	Diferenciace		
			1. decil	medián	9. decil
	%	Kč/hod	Kč/hod	Kč/hod	Kč/hod
1 Zákonodárci, vedoucí a řídicí pracovníci	5,3	219,71	98,18	176,97	380,45
2 Vědečtí a odborní duševní pracovníci	5,2	152,67	82,31	139,08	245,00
3 Techničtí (zdrav., pedagogičtí) pracovníci	16,0	117,03	69,00	107,97	178,51
4 Nižší administrativní pracovníci	4,8	86,43	57,12	82,04	121,46
5 Provozní prac. ve službách a obchodu	4,2	60,16	42,19	53,60	91,30
6 Dělníci v zemědělství, lesnictví a rybářství	1,3	66,77	49,97	64,52	79,78
7 Řemeslníci, výrobci a zpracovatelé	27,2	94,10	56,81	90,93	136,12
8 Obsluha strojů a zařízení	27,3	90,07	59,26	83,85	129,93
9 Pomocní a nekvalifikovaní pracovníci	8,8	76,05	47,25	72,02	113,42
C E L K E M - podnikatelská sféra	100,0	102,65	55,47	90,38	153,40

Struktura zaměstnanců dle hlavních tříd KZAM - R



2. čtvrtletí 2004

RSCP - podnikatelská sféra

P-V2

Průměrné hodinové výdělky
podle věkových kategorií

kraj: Liberecký

Věková kategorie	Struktura zaměstnanců %	Průměr Kč/hod	Diferenciace		
			1. decil Kč/hod	medián Kč/hod	9. decil Kč/hod
do 20 let	0,3	62,89	33,76	61,67	91,30
20 - 29 let	19,6	92,50	54,54	86,31	136,67
30 - 39 let	24,2	108,08	59,91	96,86	161,28
40 - 49 let	22,7	108,80	59,20	92,60	164,06
50 - 59 let	28,2	101,37	54,03	88,77	150,00
60 a více let	4,9	97,64	44,57	82,49	157,01
C E L K E M - podnikatelská sféra	100,0	102,65	55,47	90,38	153,40

2. čtvrtletí 2004

RSCP - podnikatelská sféra

P-V4

Průměrné hodinové výdělky
podle vzdělání

kraj: Liberecký

Vzdělání	Struktura zaměstnanců %	Průměr Kč/hod	Diferenciace			
			1. decil Kč/hod	medián Kč/hod	9. decil Kč/hod	
KKOV						
Základní a nedokončené	A-C	13,5	79,41	47,05	74,56	115,65
Střední bez maturity	D,E,H,J	47,3	88,38	53,86	82,08	129,82
Střední s maturitou	K-M	25,1	112,98	62,70	103,35	170,63
Vyšší odborné a bakalářské	N,R	1,5	124,18	75,00	92,87	245,00
Vysokoškolské	T,V	6,6	195,11	86,66	156,84	343,76
<i>neuvedeno</i>		6,0	116,82	66,50	107,17	174,73
C E L K E M - podnikatelská sféra	100,0	102,65	55,47	90,38	153,40	

**Průměrné hodinové výdělky
podle podskupin zaměstnání KZAM-R**

kraj: Liberecký

Podskupiny zaměstnání KZAM-R	Výběrový soubor		Průměr	Diferenciace		
	počet org. jednotek	počet zaměst.		1. decil	medián	9. decil
			Kč/hod	Kč/hod	Kč/hod	Kč/hod
1210 Ředitelé a prezidenti velkých organizací, podniků	46	71	709,30	215,38	535,03	1307,69
1221 Vedoucí pracovníci v zemědělství, lesnictví, rybářství a mysliv.	5	20	167,09	93,77	177,13	230,54
1222 Vedoucí pracovníci v průmyslu (ve výrobě)	62	328	269,91	139,36	235,82	440,35
1223 Vedoucí pracovníci ve stavebnictví a zeměměřičtví	8	18	254,18	133,44	176,96	562,37
1224 Vedoucí pracovníci ve velkoobchodě a v maloobchodě	15	64	129,08	68,97	108,02	176,26
1226 Ved. pracovníci v dopr., skladování, telekom. a na pošt. úřadech	12	214	145,69	93,80	122,12	238,19
1227 Vedoucí prac. v organ.zaměřených na poskytování obch.služeb	11	58	299,76	179,11	235,14	469,82
1229 Vedoucí pracovních dílčích celků jinde neuvedení (kult.,zdrav.)	7	25	163,20	85,41	147,14	218,75
1231 Vedoucí pracovníci finančních a hospodářských útvarů	68	161	297,78	123,08	230,46	536,43
1232 Vedoucí pracovníci personálních útvarů a útvarů průmysl. vztahů	29	35	300,15	127,54	217,97	753,69
1233 Vedoucí pracovníci obytných útvarů (včetně průzkumu trhu)	46	96	279,41	128,06	249,29	468,49
1235 Vedoucí pracovníci zásobovacích útvarů	33	65	237,34	97,48	188,97	411,71
1236 Vedoucí pracovníci výpočetních útvarů	25	47	254,57	148,78	257,89	371,69
1237 Vedoucí pracovníci výzkumných a vývojových útvarů	25	55	336,91	157,03	288,40	660,30
1239 Vedoucí pracovníci ostatních útvarů jinde neuvedení	35	116	221,14	109,98	182,56	348,78
1312 Vedoucí, ředitelé v průmyslu (ve výrobě)	18	62	178,85	93,78	167,12	298,24
1313 Vedoucí, ředitelé ve stavebnictví a zeměměřičtví	5	10	206,58	145,52	212,90	261,89
1314 Vedoucí, ředitelé ve velkoobchodu a maloobchodu	6	27	113,41	78,31	99,69	199,46
1316 Vedoucí, ředitelé v dopravě, sklad., telekom. a na pošt. úřadech	8	31	144,12	109,04	134,65	169,34
2114 Geologové, geofyzici, geodeti, hydrologové apod.	4	71	92,90	50,69	77,92	164,25
2119 Ostatní vědci a odborníci v příbuzných oborech jinde neuved.	5	34	142,33	63,49	124,03	217,31
2131 Projektanti a analytici výpočetních systémů	11	30	151,04	76,28	148,58	221,96
2132 Programátoři	20	78	148,47	91,89	135,84	230,27
2139 Ostatní odborníci zabývající se výpoč. tech. jinde neuvedení	33	131	174,38	111,09	161,35	250,66
2142 Projektanti staveb a areálů, stavební inženýři	12	46	142,45	98,59	132,83	192,93
2143 Projektanti elektrotechnických zařízení, elektroinženýři	10	39	157,91	100,65	156,60	212,18
2144 Projektanti elektron.systémů a telekom.sítí, inženýři - elektronikci	7	26	185,94	119,90	158,91	311,18
2145 Projektanti a konstruktéři strojních zařízení, strojní inženýři	22	273	162,43	104,91	148,90	239,99
2146 Chemičtí inženýři, technologové	7	41	145,83	88,88	127,22	226,15
2149 Ostatní architekti, projekt., konstruk.a tech.inženýři (tvůr.prac.)	20	240	179,90	121,49	164,76	259,43
2211 Bakteriologové, biolog., ekolog., zoologové a odb.v příb.obor.	12	20	159,63	88,96	149,24	260,97
2221 Lékaři, ordináři (kromě zubních lékařů)	4	11	204,01	142,11	200,00	269,81
2411 Odb. prac. na úseku účetnictví, financí, daní, ap., hlavní účetní	46	159	173,90	100,76	149,01	272,01
2412 Odbor. pracovníci na úseku zaměstnaneckých, personálních věcí	19	45	165,03	107,54	150,54	237,14
2413 Odborní pracovníci v bankovníctví a pojišťovnictví	11	371	142,11	104,99	138,39	181,30
2419 Ostatní odborní pracovníci v oblasti podnikání	21	84	194,79	122,62	172,13	297,55
2421 Právníci, právní poradci (mimo advokacie a soudnictví)	11	13	196,59	146,09	187,44	275,68
2433 Odborní pracovníci v informacích (např. vti)	6	29	119,43	107,07	112,50	138,43
2441 Ekonomové - vědečtí pracovníci, specialisté, experti	24	150	186,49	110,48	168,10	280,89
2458 Umělečtí designéři a návrháři	4	32	134,63	76,66	121,56	197,60
2470 Odborní administrativní pracovníci jinde neuvedení	14	120	161,64	87,85	148,79	244,13
3111 Technici ve fyzikálních a příbuzných oborech	7	56	119,77	85,62	106,67	169,10

**Průměrné hodinové výdělky
podle podskupin zaměstnání KZAM-R**

kraj: Liberecký

Podskupiny zaměstnání KZAM-R	Výběrový soubor		Průměr	Diferenciace		
	počet org. jednotek	počet zaměst.		1. decil	medián	9. decil
			Kč/hod	Kč/hod	Kč/hod	Kč/hod
3112 Stavební technici	27	142	121,38	83,67	115,28	164,42
3113 Elektrotechnici	35	243	127,47	98,22	121,64	161,49
3114 Elektronici a technici v radiokomunikacích a telekomunikacích	6	27	122,69	92,05	116,64	169,98
3115 Strojírenští technici	37	513	136,53	88,94	128,67	195,30
3116 Chemičtí technici	10	112	149,32	81,25	161,73	196,16
3117 Důlní a hutní technici	3	20	138,25	97,18	135,34	174,50
3118 Technici v kartografii, kresliči a zeměměřiči	28	145	135,21	62,08	111,49	240,86
3119 Ostatní techničtí pracovníci jinde neuvedení	77	1 068	128,61	75,60	121,63	188,70
3121 Poradci ve výpočetní technice	12	44	139,22	79,63	132,75	200,14
3122 Operátoři a obsluha výpočetní techniky	29	87	126,67	80,91	120,99	174,40
3123 Operátoři průmyslových robotů, nc strojů	5	11	150,23	106,41	135,65	220,40
3151 Kolaudační technici a technici protipožární ochrany	6	10	138,95	104,75	126,53	209,79
3152 Bezpečnostní tech.a tech. pro kontrolu zdravotní nezávadnosti	43	216	122,81	76,85	118,24	160,17
3212 Technici v agronomii, v lesnictví a v zemědělství	20	144	103,54	78,45	104,71	124,42
3231 Ošetřovatelé, všeobecné zdravotní sestry	4	13	87,95	74,64	83,85	111,00
3415 Obchodní cestující, profes. poradci v obchodě, obch.zástupci	22	92	137,28	71,47	123,16	222,37
3416 Nákupčí	59	213	119,62	74,35	111,17	169,80
3421 Obchodní agenti	41	333	123,69	75,11	109,63	183,61
3422 Odbytoví a přepravní agenti	49	186	118,92	78,51	110,47	177,27
3431 Odborné sekretářky, sekretáři	39	112	155,18	73,24	103,69	277,00
3433 Pracovníci v oblasti účetnictví, fakturace, rozpočet., kalkulace	104	764	108,76	71,99	101,48	152,40
3434 Pracovníci v oblasti statistiky a matematiky	10	12	100,13	73,84	96,85	151,23
3435 Pracovníci v oblasti práce a mezd (kromě účetních)	31	70	119,12	67,49	110,44	176,54
3436 Referenti osobních oddělení	46	86	120,68	86,56	110,57	164,18
3439 Ostatní odborní administrativní pracovníci jinde neuvedení	47	288	128,36	77,25	116,08	193,25
3441 Celní pracovníci	6	14	119,89	90,91	119,08	166,52
4112 Kancelářští a manipul. prac. a obsl. zařízení na zpracování textu	7	17	108,01	84,38	101,80	146,24
4113 Pracovníci přípravy dat výpočetní techniky	8	27	69,85	45,48	67,01	95,53
4115 Sekretářky, sekretáři	47	143	94,29	62,55	85,67	132,66
4121 Nižší účetní	31	86	82,33	58,38	78,47	108,60
4131 Úředníci ve skladech	62	473	91,97	65,54	87,87	122,77
4132 Úředníci ve výrobě (např. výrobní plánovači)	25	134	103,86	66,80	97,79	155,63
4133 Úředníci v dopravě a v přepravě (dispečeri, kontrolori apod.)	16	127	103,08	71,63	102,79	133,33
4141 Řadoví knihovníci, archiváři, evidenční pracovníci	8	35	69,69	48,25	64,83	90,35
4190 Nižší pracovníci jinde neuvedení ostatní	22	117	88,13	63,00	84,46	116,69
4211 Pokladníci (v bankách, pojišťovnách, spořitelnách, na poště)	28	96	101,67	75,32	94,67	136,41
4212 Úředníci na přepážkách a směnárnicích	6	246	83,79	71,49	82,18	95,05
4213 Pokladníci v obchodě, společném stravování apod.	10	282	61,21	49,82	59,49	75,07
4222 Recepční	6	12	77,78	46,09	80,71	113,64
4223 Telefonisté	18	38	72,77	52,30	64,66	108,42
4224 Informátoři	5	19	66,40	48,73	64,37	85,66
5121 Pracovníci dohlížející nad obsluhujícím personálem, hospodyně	12	51	97,86	69,21	89,11	135,08

**Průměrné hodinové výdělký
podle podskupin zaměstnání KZAM-R**

kraj: Liberecký

Podskupiny zaměstnání KZAM-R	Výběrový soubor		Průměr	Diferenciace			
	počet org. jednotek	počet zaměst.		1. decil	medián	9. decil	
			Kč/hod	Kč/hod	Kč/hod	Kč/hod	
5122 Kuchaři	15	132	72,16	50,88	67,39	95,10	
5123 Číšníci, servírky	4	20	72,22	54,21	72,82	85,91	
5169 Ostatní pracovníci ochrany a ostrahy jinde neuvedení	19	337	57,59	42,60	50,60	74,21	
5211 Prodavači v obchodech	35	325	64,80	46,54	59,57	91,30	
6111 Pěstitelé polních plodin	3	26	63,51	54,01	65,71	70,76	
6113 Zahradníci a pěstitelé zahradních plodin a sazenic	5	10	71,88	61,67	71,78	82,50	
6121 Chovatelé hospodářských zvířat (kromě drůbeže a včel)	10	136	72,57	50,19	70,12	96,30	
6141 Dělníci pro pěstění a ošetřování lesa	4	125	58,92	45,80	56,85	73,85	
7121 Zedníci pracující s tradičními materiály (bambus, hlína atd.)	5	35	74,48	61,78	68,72	99,75	
7122 Zedníci, kameníci, omítkáři	22	245	87,91	62,69	86,06	114,14	
7123 Betonáři, děl.specializovaní na pokládání betonových povrchů	5	21	96,98	72,37	91,57	135,00	
7124 Tesaři a truhláři	17	70	92,96	66,70	92,93	114,87	
7126 Asfaltéři, dlaždiči	4	37	92,75	58,07	90,10	114,35	
7129 Ost. stavební dělníci hlavní stav. výroby a prac.v ost. oborech	13	32	93,93	70,93	81,80	136,38	
7136 Instalatéři, potrubáři, stavební zámečníci, klempíři	23	77	93,36	72,96	94,00	119,85	
7137 Stavební a provozní elektrikáři	25	155	106,62	73,28	106,27	140,33	
7141 Malíři a tapetáři	8	12	83,85	65,24	86,57	109,94	
7142 Lakýrníci a pracovníci v příbuzných oborech	11	135	100,41	75,23	97,13	130,21	
7212 Svářeči, řezači plamenem a páječi	13	652	108,18	85,91	106,05	130,55	
7213 Výrobci a opraváři výrobků a dílů z plechů	8	42	85,35	71,15	80,16	111,00	
7221 Kováři, obsluha kovacích lisů, obsluha bucharů	5	56	113,95	74,13	114,39	143,79	
7222 Nástrojaři, kovomodeláři, kovodělníci, zámečníci	62	2 085	105,81	72,15	105,66	137,30	
7223 Seřizovači a obsl. obráběcích strojů (kromě autom. a poloaut.)	37	884	107,28	76,45	105,69	141,23	
7224 Brusiči, leštiči a ostříči nástrojů	13	52	100,98	74,84	99,63	134,00	
7231 Mechanici a opraváři motorových vozidel	25	142	92,38	71,11	91,32	117,49	
7234 Mechanici a opraváři kolejových vozidel	7	164	97,33	79,59	94,39	117,45	
7235 Mechanici a opraváři obráběcích, zeměd. strojů a prům. zařízení	41	948	115,90	82,81	113,39	150,84	
7239 Ostatní mechanici a opraváři strojů a zařízení bez elektro j.n.	17	174	121,13	83,06	118,96	159,19	
7241 Elektromech., opraváři a seřizovači různých typů elektr. zařízení	48	996	92,62	52,61	92,12	130,61	
7242 Mechanici, opraváři a seřizovači elektr. částí aut, letadel, lodí	6	51	95,53	80,15	92,01	115,36	
7243 Mechanici, seřizovači, opraváři elektronických zařízení	18	148	115,04	82,16	113,57	146,08	
7244 Telefonní a telegrafní mechanici, montéři a opraváři	6	24	89,71	77,94	89,92	102,36	
7246 Montéři a opraváři silnoproudých elektrických vedení	13	84	96,50	57,44	98,53	131,18	
7322 Dělníci při výrobě skla, skláři vč. brusičů a leštičů	8	2 078	86,15	54,27	85,13	119,40	
7324 Malíři skla a keramiky a prac. v příb.obor. (vč.výrobců zrcadel)	7	345	63,86	46,73	58,51	89,87	
7411 Zpracovatelé masa, ryb vč. uzenářů a konzervovačů masa a ryb	4	285	107,89	81,70	109,21	128,04	
7422 Umělečtí truhláři, řezbáři, výrobci a opraváři výrobků ze dřeva	11	127	80,70	50,09	79,30	113,61	
7431 Kvalifikovaní dělníci připravující přírodní vlákno pro další zprac.	5	47	84,74	54,94	79,95	110,71	
7432 Přadláci, ruční tkalci, pletáři a jiní výrobci ručně vyráběn.tkanin	4	75	59,58	53,06	57,93	72,61	
7435 Modeláři a střihači textilu, kůží a podobných materiálů	8	117	92,55	52,45	98,57	124,69	
7436 Švadleny, vyšíváči a pracovníci v příbuzných oborech	9	202	73,50	52,70	73,37	95,38	
7439 Ost. dělníci při výrobě textilu, oděvů a výrobků z kůží, kožešin	11	318	70,18	48,99	66,71	100,55	

**Průměrné hodinové výdělky
podle podskupin zaměstnání KZAM-R**

kraj: Liberecký

Podskupiny zaměstnání KZAM-R	Výběrový soubor		Průměr	Diferenciace			
	počet org. jednotek	počet zaměst.		1. decil	medián	9. decil	
			Kč/hod	Kč/hod	Kč/hod	Kč/hod	
8122	Obsluha zařízení ve slévárnství (taviči, slévači)	4	62	138,69	78,31	164,56	181,24
8123	Obsluha zařízení na tepelné zpracování kovů	7	19	111,36	91,33	113,99	129,01
8131	Obsluha pecí na výrobu skla a keramiky	7	762	118,07	78,61	116,00	154,56
8139	Obsluha ostatních zařízení na výrobu skla a keramiky	8	1 041	96,79	66,24	101,39	120,02
8151	Obsluha drtičů, mlýnů a míchadel při chemické výrobě	4	25	102,41	73,93	90,22	165,48
8159	Obsluha ostatních zařízení při chemické výrobě jinde neuvedená	18	106	97,68	62,24	96,83	125,67
8161	Obsluha zařízení při výrobě a rozvodu elektřiny	6	24	99,18	65,65	103,10	116,23
8162	Obsluha parních turbín, ohříváčů a motorů	34	180	86,25	57,52	82,71	119,08
8163	Obsluha zařízení při úpravě, čištění a rozvodu vody	24	173	101,85	72,63	106,87	122,22
8171	Obsluha automatických nebo poloautomatic. montážních linek	6	560	88,73	68,01	89,61	117,89
8211	Obsluha automat. nebo poloaut. obráběcích strojů (kromě 722)	16	382	118,97	70,15	119,08	158,14
8223	Obsluha strojů při konečné úpravě a nanášení ochran. povlaků	7	79	108,87	75,02	107,85	149,60
8232	Obsluha strojů na výrobu plastových výrobků (vč. laminování)	9	819	94,02	72,09	94,26	118,97
8240	Obsluha automat. nebo poloautomat. dřevoobráběcích strojů	3	98	73,54	55,52	74,49	88,34
8251	Obsluha tiskárenských strojů	7	37	89,66	68,00	84,60	112,97
8254	Obsluha kopírovacích strojů	8	37	75,51	58,46	76,02	89,64
8261	Obsluha strojů na úpravu vláken, dopřádání a navíjení příze	5	111	70,12	50,43	70,04	88,10
8262	Obsluha tkacích a pletacích strojů	6	434	75,08	58,21	75,57	90,84
8263	Obsluha šicích a vyšívacích strojů	4	782	92,88	59,23	97,64	113,13
8264	Obsluha strojů na bělení, barvení, čištění, praní, žehlení textilu	7	229	77,41	54,38	75,59	100,62
8269	Obsluha ost.str. na výrobu textilních, kožešin.a kožen.výrobků	3	10	77,72	53,85	82,19	91,44
8281	Montážní dělníci montující mechanická zařízení (stroje, vozidla)	5	391	102,18	81,30	104,83	115,87
8282	Montážní dělníci montující elektrická zařízení	6	221	77,95	70,04	76,90	90,26
8283	Montážní dělníci montující elektronická zařízení	3	113	76,83	68,24	73,86	87,39
8284	Montážní dělníci montující výrobky z kovů, pryže a plastů	3	146	53,64	44,64	52,71	66,16
8287	Montážní dělníci montující výrobky z kombinovaných materiálů	4	337	107,82	63,40	111,45	148,40
8290	Obsluha jiných stacionárních zařízení a ostatní montážní dělníci	9	266	111,09	49,83	126,30	160,31
8311	Strojvedoucí	7	264	134,65	126,87	134,94	142,60
8313	Dělníci zabezpečující sestavování vlaků (brzdaři, výhybkáři)	6	280	98,43	84,39	99,03	112,68
8321	Řidiči osobních a malých dodávkových automobilů, taxikáři	28	70	81,84	62,38	78,68	104,52
8323	Řidiči autobusů, trolejbusů a tramvají	5	493	82,51	70,93	81,81	93,49
8324	Řidiči nákladních automobilů a tahačů	47	417	83,89	62,38	81,60	112,46
8326	Řidiči speciálních vozidel	11	100	88,22	66,77	77,39	120,24
8331	Obsluha zemědělských a lesních strojů	14	105	72,81	57,07	71,37	90,96
8332	Obsluha zemních a příbuzných strojů	13	63	102,54	77,86	104,00	125,84
8333	Obsluha jeřábů, zdvihacích a podobných manipulačních zařízení	9	23	97,24	74,11	89,67	128,09
8334	Obsluha vysokozdvíhacích a ostatních motorových vozíků	24	178	92,50	64,03	85,71	128,78
9132	Pomocníci a uklízeči v kancelářích, hotelích, nemocnicích ap.	63	329	55,15	42,21	53,14	70,60
9141	Domovníci, správci domu	15	48	69,76	48,03	66,40	99,26
9152	Vrátní, hlídači, uváděči a šatnářky	27	127	57,61	45,49	54,91	74,25
9161	Sběrači odpadků, popeláři	9	111	68,62	57,45	66,36	83,96
9211	Pomocní a nekvalifikovaní dělníci v zemědělství	4	15	71,21	58,55	73,60	84,68

Průměrné hodinové výdělky
podle podskupin zaměstnání KZAM-R

kraj: Liberecký

Podskupiny zaměstnání KZAM-R	Výběrový soubor		Průměr	Diferenciace			
	počet org. jednotek	počet zaměst.		1. decil	medián	9. decil	
			Kč/hod	Kč/hod	Kč/hod	Kč/hod	
9321 Pomocní a nekvalifikovaní montážní a manipulační dělníci	44	1 851	84,17	54,52	78,58	119,00	
9322 Ruční baliči a pytlovači	15	285	67,23	49,26	61,51	99,79	
9323 Dělníci nádvorní skupiny (pomocní montéři)	9	52	59,03	42,22	53,32	83,66	
9331 Řidiči vozidel poháněných ručně nebo nožně	5	16	76,10	50,36	68,83	115,15	
9333 Vazači a nosiči břemen, přístavní dělníci (dokaři)	9	31	76,53	61,74	77,77	93,44	
9339 Pomocní a nekvalif. pracovníci v dopravě, ve skladech, v telek.	48	939	74,01	54,74	72,27	94,12	

2. čtvrtletí 2004**RSCP - podnikatelská sféra**

P-V6

**Průměrné hodinové výdělky
podle kategorie zaměstnání**

kraj: Liberecký

Kategorie zaměstnání	Struktura zaměstnanců	Průměr	Diferenciace		
			1. decil	medián	9. decil
	%	Kč/hod	Kč/hod	Kč/hod	Kč/hod
D Manuální pracovníci	68,4	87,69	52,03	81,84	129,56
T Nemanuální pracovníci	31,6	134,97	69,00	112,32	213,22
Relace D/T (%)		65,0	75,4	72,9	60,8
C E L K E M - podnikatelská sféra	100,0	102,65	55,47	90,38	153,40

manuální pracovníci - zaměstnanci s převážně manuálním charakterem práce (hlavní třída KZAM-R 6-9 a vybraná zaměstnání hl. třídy 5)

nemanuální pracovníci - zaměstnanci s převážně nemanuálním charakterem práce (hlavní třída KZAM-R 1-4 a vybraná zaměstnání hl. třídy 5)

2. čtvrtletí 2004**RSCP - podnikatelská sféra**

P-V8

**Průměrné hodinové výdělky
podle pohlaví**

kraj: Liberecký

Pohlaví	Struktura zaměstnanců	Průměr	Diferenciace		
			1. decil	medián	9. decil
	%	Kč/hod	Kč/hod	Kč/hod	Kč/hod
M Muž	64,8	110,55	59,98	96,90	166,59
Ž Žena	35,2	88,08	51,15	81,02	126,93
Relace Ž/M (%)		79,7	85,3	83,6	76,2
C E L K E M - podnikatelská sféra	100,0	102,65	55,47	90,38	153,40

**Průměrná hrubá měsíční mzda a její složky, diference, placená doba
v podnikatelské sféře**

kraj: Liberecký

Průměrná hrubá měsíční mzda **18 318 Kč/měs**

Diference

1. decil **10 183 Kč/měs**

Medián **16 039 Kč/měs**

9. decil **27 303 Kč/měs**

Složky hrubé mzdy

prémie a odměny **19,0 %**

příplatky za přesčas **0,9 %**

příplatky ostatní **6,0 %**

náhrady **6,5 %**

odměny za pohotovost **0,2 %**

Placená doba zaměstnance

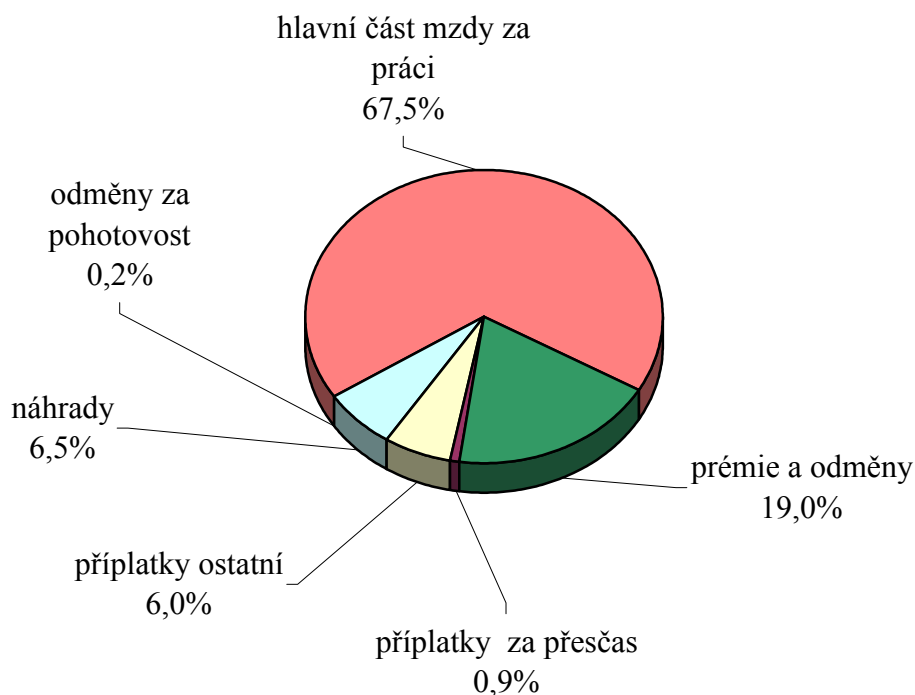
celkem **171,5 hod/měs**

Průměrná hrubá měsíční mzda a její složky, diference podle hlavních tříd zaměstnání KZAM-R

kraj: Liberecký

Hlavní třída zaměstnání KZAM-R	Struktura zaměstnanců	Průměr	Diference			Složky hrubé mzdy				
			1. decil	medián	9. decil	prémie a odměny	příplatky za přesčas	příplatky ostatní	náhrady	odměny za pohotovost
			Kč/měs	Kč/měs	Kč/měs	%	%	%	%	%
1 Zákonodárci, vedoucí a řídicí pracovníci	5,9	39 426	18 026	32 339	65 469	22,6	0,2	1,9	5,5	0,0
2 Vědečtí a odborní duševní pracovníci	5,0	26 264	14 846	23 849	39 267	20,9	0,5	3,2	5,2	0,1
3 Techničtí (zdrav., pedagog.) pracovníci	16,9	20 241	12 033	18 214	30 318	18,0	0,6	3,0	5,4	0,1
4 Nižší administrativní pracovníci	4,7	14 926	9 961	14 042	20 857	18,6	0,5	5,6	6,0	0,1
5 Provozní pracovníci ve službách a obchodu	3,6	10 604	7 414	9 717	15 438	17,5	0,5	4,5	5,6	0,3
6 Dělníci v zemědělství, lesnictví a rybářství	1,1	12 922	9 463	12 623	16 411	13,9	3,1	5,4	7,6	0,0
7 Řemeslníci, výrobci a zpracovatelé	27,7	16 681	10 231	15 946	23 829	20,4	1,2	7,1	7,9	0,2
8 Obsluha strojů a zařízení	26,8	15 993	10 935	14 796	22 569	17,4	1,2	10,7	6,5	0,3
9 Pomocní a nekvalifikovaní pracovníci	8,4	13 661	8 597	12 737	19 686	14,0	1,7	5,2	8,6	0,0
CELKEM ČR - podnikatelská sféra	100	18 318	10 183	16 039	27 303	19,0	0,9	6,0	6,5	0,2

Struktura hrubé měsíční mzdy



**Průměrná hrubá měsíční mzda, placená doba
podle podskupin zaměstnání KZAM-R**

kraj: Liberecký

Podskupiny zaměstnání KZAM-R	Počet zaměstnanců přepočtený podle placených měsíců	Průměr
		Kč/měs
1210 Ředitelé a prezidenti velkých organizací, podniků	64	124 038
1221 Vedoucí pracovníci v zemědělství, lesnictví, rybářství a myslivosti	14	28 221
1222 Vedoucí pracovníci v průmyslu (ve výrobě)	320	47 483
1223 Vedoucí pracovníci ve stavebnictví a zeměměřičtví	18	44 995
1224 Vedoucí pracovníci ve velkoobchodě a v maloobchodě	43	23 905
1226 Vedoucí pracovníci v dopravě, skladování, telekomunik. a na poštovních úřadech	191	25 502
1227 Vedoucí pracovníci v organizacích zaměřených na poskytování obchodních služeb	55	62 213
1229 Vedoucí pracovníci dílčích celků jinde neuvedení (kulturních,zdravotn.,školských)	23	29 296
1231 Vedoucí pracovníci finančních a hospodářských (správních) útvarů	149	51 869
1232 Vedoucí pracovníci personálních útvarů a útvarů průmyslových vztahů	34	50 753
1233 Vedoucí pracovníci odbytových útvarů (včetně průzkumu trhu)	90	47 746
1235 Vedoucí pracovníci zásobovacích útvarů	61	39 637
1236 Vedoucí pracovníci výpočetních útvarů	46	42 592
1237 Vedoucí pracovníci výzkumných a vývojových útvarů	54	55 261
1239 Vedoucí pracovníci ostatních útvarů jinde neuvedení	112	36 302
1312 Vedoucí, ředitelé v průmyslu (ve výrobě)	58	30 156
1314 Vedoucí, ředitelé ve velkoobchodu a maloobchodu	25	20 527
1316 Vedoucí, ředitelé v dopravě, skladování, telekomunikacích a na poštovních úřadech	28	27 985
2114 Geologové, geofyzici, geodeti, hydrologové apod.	64	15 613
2119 Ostatní vědci a odborníci v příbuzných oborech jinde neuvedení	25	30 691
2131 Projektanti a analytici výpočetních systémů	28	25 169
2132 Programátoři	75	24 471
2139 Ostatní odborníci zabývající se výpočetní technikou jinde neuvedení	123	29 991
2142 Projektanti staveb a areálů, stavební inženýři	44	23 568
2143 Projektanti elektrotechnických zařízení, elektroinženýři	38	28 398
2144 Projektanti elektronických systémů a telekomunikačních sítí, inženýři - elektronici	25	32 443
2145 Projektanti a konstruktéři strojních zařízení, strojní inženýři	247	29 972
2146 Chemičtí inženýři, technologové	36	25 501
2149 Ostatní architekti, projektanti, konstruktéři a techničtí inženýři (tvůrčí pracovníci)	229	29 252
2211 Bakteriologové, biologové, ekologové, zoologové a odborníci v příbuzných oborech	19	26 598
2411 Odborní pracovníci na úseku účetnictví, financí, daní, apod., hlavní účetní	148	28 095
2412 Odborní pracovníci na úseku zaměstnaneckých, personálních věcí	43	27 435
2413 Odborní pracovníci v bankovníctví a pojišťovnictví	316	27 196
2419 Ostatní odborní pracovníci v oblasti podnikání	76	33 518
2421 Právníci, právní poradci (mimo advokacie a soudnictví)	12	32 394
2433 Odborní pracovníci v informacích (např. vti)	27	21 138
2441 Ekonomové - vědecktí pracovníci, specialisté, experti	141	31 457
2458 Umělečtí designéři a návrháři	29	22 835
2470 Odborní administrativní pracovníci jinde neuvedení	112	26 369
3111 Technici ve fyzikálních a příbuzných oborech	50	20 763
3112 Stavební technici	123	21 390
3113 Elektrotechnici	225	21 868

Průměrná hrubá měsíční mzda, placená doba
podle podskupin zaměstnání KZAM-R

kraj: Liberecký

Diferenciace			Složky hrubé mzdy					Placená doba
			prémie a odměny	příplatky za přesčas	příplatky ostatní	náhrady	odměny za pohotovost	
1. decil	medián	9. decil						
Kč/měs	Kč/měs	Kč/měs	%	%	%	%	%	hod/měs
33 721	86 667	243 118	23,2	0,0	1,2	5,8	0,0	167,1
17 989	27 937	35 901	31,2	0,1	1,1	3,5	0,0	168,0
23 006	40 448	81 353	25,8	0,5	1,1	5,2	0,0	166,0
22 721	30 164	91 239	25,6	0,0	1,7	5,8	0,0	171,4
11 123	18 336	36 111	25,6	0,0	3,5	7,9	0,0	171,9
17 113	22 822	38 876	22,7	0,0	6,9	6,6	0,8	160,5
31 887	46 088	107 196	43,8	0,0	0,1	6,2	0,0	165,4
15 358	26 341	36 190	30,3	0,8	2,3	5,6	0,0	169,6
21 134	39 719	92 841	26,2	0,0	2,1	4,8	0,0	165,7
22 626	36 218	107 258	24,1	0,0	1,3	5,4	0,0	163,9
22 630	42 307	74 024	26,6	0,2	1,2	6,1	0,0	164,4
18 352	34 968	71 458	21,2	0,3	1,5	4,6	0,0	164,2
25 002	41 617	66 427	25,7	0,0	1,5	5,1	0,9	164,6
26 326	46 890	101 481	25,5	0,1	0,6	4,3	0,0	165,4
20 327	30 192	59 090	27,9	0,1	1,5	4,9	0,0	163,1
17 924	28 372	47 686	16,8	0,4	3,8	4,0	0,1	167,5
14 925	18 772	30 066	18,6	0,0	9,3	9,3	0,0	172,9
22 054	27 108	34 712	25,4	0,1	9,3	6,5	0,0	163,1
8 765	13 162	33 843	10,3	0,8	15,4	6,1	0,0	168,2
10 881	23 337	47 927	19,2	0,0	18,1	3,5	0,0	162,4
15 703	24 744	42 155	21,3	0,1	2,6	5,4	0,0	166,4
16 010	21 417	36 317	24,4	0,1	5,1	5,3	0,1	167,0
19 805	26 391	44 731	24,2	0,2	1,5	4,8	1,2	166,3
15 805	22 755	31 242	23,4	0,0	2,7	5,4	1,0	163,1
17 443	26 296	42 588	23,3	0,1	1,9	2,9	0,0	166,3
19 418	28 524	53 454	15,8	0,2	2,6	2,8	1,8	164,9
18 107	26 843	45 784	24,0	0,7	4,0	5,3	0,0	171,6
15 947	21 116	39 645	15,6	0,0	0,8	5,0	0,0	166,3
21 073	27 091	41 361	29,0	0,1	0,6	4,8	0,0	164,2
16 805	26 251	40 818	25,7	0,0	0,5	5,5	0,0	162,7
17 961	24 620	45 615	24,7	0,1	1,5	5,7	0,0	163,5
18 803	24 205	41 902	24,4	0,2	1,0	5,0	0,0	165,7
19 457	25 776	36 310	31,4	0,2	1,3	7,5	0,0	164,6
20 618	27 386	54 844	25,6	0,1	0,7	4,7	0,1	164,0
25 616	31 930	38 939	20,3	0,0	0,6	5,7	0,0	165,0
18 512	20 023	23 870	25,0	0,0	2,9	5,9	0,0	164,8
18 977	26 983	47 966	30,3	0,2	0,2	6,4	0,0	169,8
13 370	19 748	41 873	24,4	0,0	8,2	5,8	0,0	161,5
14 769	25 429	40 590	25,4	0,5	3,4	6,4	0,1	169,4
15 127	19 742	28 240	20,8	0,0	1,9	6,4	0,0	166,0
14 507	20 372	30 618	24,2	0,6	1,9	7,4	0,3	173,8
16 346	20 856	27 786	14,7	0,9	3,0	5,3	1,2	167,3

**Průměrná hrubá měsíční mzda, placená doba
podle podskupin zaměstnání KZAM-R**

kraj: Liberecký

Podskupiny zaměstnání KZAM-R	Počet zaměstnanců přepočtený podle placených měsíců	Průměr
		Kč/měs
3114 Elektronici a technici v radiokomunikacích a telekomunikacích	25	22 276
3115 Strojírenští technici	483	23 549
3116 Chemičtí technici	108	24 153
3117 Důlní a hutní technici	19	24 523
3118 Technici v kartografii, kresliči a zeměměřiči	132	24 095
3119 Ostatní techničtí pracovníci jinde neuvedení	985	22 363
3121 Poradci ve výpočetní technice	36	22 432
3122 Operátoři a obsluha výpočetní techniky	81	21 302
3123 Operátoři průmyslových robotů, nc strojů	10	25 631
3152 Bezpečnostní technici a technici pro kontrolu zdravotní nezávadnosti a jakosti	201	21 268
3212 Technici v agronomii, v lesnictví a v zemědělství	135	17 732
3231 Ošetřovatelé, všeobecné zdravotní sestry	10	15 062
3415 Obchodní cestující, profesionální poradci v obchodě, obchodní zástupci	81	24 119
3416 Nákupčí	202	20 441
3421 Obchodní agenti	310	20 195
3422 Odbytoví a přepravní agenti	170	20 465
3431 Odborné sekretářky, sekretáři	102	24 980
3433 Pracovníci v oblasti účetnictví, fakturace, rozpočetnictví, kalkulace	716	18 214
3434 Pracovníci v oblasti statistiky a matematiky	10	15 972
3435 Pracovníci v oblasti práce a mezd (kromě účetních)	67	19 538
3436 Referenti osobních oddělení	81	20 071
3439 Ostatní odborní administrativní pracovníci jinde neuvedení	262	22 761
3441 Celní pracovníci	11	22 687
4112 Kancelářští a manipulační pracovníci a obsluha zařízení na zpracování textu	17	17 730
4113 Pracovníci přípravy dat výpočetní techniky	21	12 615
4115 Sekretářky, sekretáři	130	16 238
4121 Nižší účetní	73	13 672
4131 Úředníci ve skladech	414	16 088
4132 Úředníci ve výrobě (např. výrobní plánovači)	126	17 326
4133 Úředníci v dopravě a v přepravě (dispečeri, kontroloři apod.)	104	18 306
4141 Řadoví knihovníci, archiváři, evidenční pracovníci	32	11 968
4190 Nižší pracovníci jinde neuvedení ostatní	107	14 621
4211 Pokladníci (v bankách, pojišťovnách, spořitelnách, na poště)	87	17 341
4213 Pokladníci v obchodě, společném stravování apod.	180	9 840
4222 Recepční	10	14 730
4223 Telefonisté	29	12 506
4224 Informátoři	15	11 677
5121 Pracovníci dohlížející nad obsluhujícím personálem, hospodyně	48	16 074
5122 Kuchaři	116	11 942
5123 Číšníci, servírky	16	12 082
5169 Ostatní pracovníci ochrany a ostrahy jinde neuvedení	241	10 260
5211 Prodavači v obchodech	222	10 735

Průměrná hrubá měsíční mzda, placená doba
podle podskupin zaměstnání KZAM-R

kraj: Liberecký

Diferenciace			Složky hrubé mzdy					Placená doba
			prémie a odměny	příplatky za přesčas	příplatky ostatní	náhrady	odměny za pohotovost	
1. decil	medián	9. decil						
Kč/měs	Kč/měs	Kč/měs	%	%	%	%	%	hod/měs
15 978	20 760	31 301	10,0	0,7	5,1	6,0	2,3	165,3
14 932	22 122	35 106	15,6	0,8	2,8	4,3	0,1	168,5
13 310	26 280	31 669	21,1	0,0	2,3	7,1	0,0	160,5
15 916	24 370	32 094	23,3	0,3	2,4	5,5	0,0	167,6
11 038	19 814	47 116	17,2	0,3	1,7	5,0	0,0	168,6
12 987	21 046	33 369	23,0	0,9	4,0	5,7	0,2	167,4
13 816	22 417	30 161	25,1	0,1	1,0	5,3	0,3	168,3
12 860	20 115	30 095	15,9	0,5	5,6	5,0	0,4	167,4
18 651	21 942	36 385	16,8	1,0	1,1	7,1	0,0	169,0
12 734	20 533	30 519	24,2	0,5	4,7	5,7	0,1	168,5
14 431	17 774	21 052	12,4	0,1	0,6	7,1	0,5	169,5
11 697	14 895	18 568	2,1	0,0	0,6	5,0	0,0	167,4
13 539	21 440	37 634	20,6	0,2	2,4	4,9	0,0	170,5
12 444	18 743	28 925	16,6	0,2	2,6	5,0	0,1	164,6
12 457	17 807	30 318	23,4	0,1	8,0	5,8	0,0	163,5
13 413	18 375	30 276	20,9	0,7	1,7	5,3	0,0	168,6
12 030	16 987	42 331	15,3	0,1	1,8	9,0	0,0	165,2
12 018	16 850	24 966	19,8	0,3	2,5	5,2	0,0	166,4
11 813	15 160	24 128	16,5	0,0	1,6	6,0	0,0	162,5
11 033	18 178	29 142	19,9	0,1	2,1	5,2	0,0	164,1
13 810	18 326	28 676	16,1	0,3	3,4	5,8	0,1	165,8
13 062	19 710	33 694	19,6	0,1	3,0	5,9	0,0	166,5
17 307	20 799	33 098	30,8	1,0	0,3	4,9	0,0	172,9
13 318	18 037	23 890	19,6	0,7	1,2	5,2	0,0	160,8
8 168	12 418	16 174	19,0	0,0	2,4	5,5	0,0	168,4
10 084	14 368	23 366	15,1	0,1	5,2	6,3	0,0	166,7
9 552	13 773	18 642	17,9	0,1	3,4	6,5	0,1	167,0
11 046	15 102	22 807	21,0	1,2	4,9	5,5	0,2	170,5
10 821	15 936	26 938	20,9	0,6	1,6	3,9	0,7	164,1
12 852	18 008	24 984	14,7	0,9	7,1	6,8	0,7	170,0
8 304	11 142	15 253	6,4	0,0	6,0	7,0	0,0	168,0
11 034	13 430	19 375	17,3	0,5	6,8	6,7	0,0	167,2
12 962	15 861	24 077	20,6	0,0	6,4	6,1	0,0	158,4
7 992	9 545	12 537	13,1	0,0	5,7	8,7	0,0	167,8
7 704	15 858	19 910	8,8	0,6	28,2	9,9	0,0	168,6
8 955	10 923	19 648	18,5	1,0	9,4	4,4	0,2	169,1
8 656	12 213	14 815	14,7	0,7	7,9	5,7	0,3	169,8
10 644	14 942	21 857	21,5	0,1	6,0	6,1	0,3	163,6
8 517	11 076	15 830	16,1	0,4	8,2	6,5	0,0	166,1
10 460	11 485	13 869	20,3	0,3	4,0	10,6	0,0	163,4
7 414	9 752	13 942	12,6	1,3	6,9	5,9	0,2	167,9
7 463	10 274	15 284	19,2	0,3	4,6	7,2	0,0	167,7

**Průměrná hrubá měsíční mzda, placená doba
podle podskupin zaměstnání KZAM-R**

kraj: Liberecký

Podskupiny zaměstnání KZAM-R	Počet zaměstnanců přečtený podle placených měsíců	Průměr
		Kč/měs
6121 Chovatelé hospodářských zvířat (kromě drůbeže a včel)	72	13 392
6141 Dělníci pro pěstění a ošetřování lesa	80	9 723
7121 Zedníci pracující s tradičními materiály (bambus, hlína atd.)	25	12 930
7122 Zedníci, kameníci, omítkáři	207	15 441
7123 Betonáři, dělníci specializovaní na pokládání betonových povrchů	20	17 400
7124 Tesaři a truhláři	61	16 145
7126 Asfaltěři, dlaždiči	26	18 610
7129 Ostatní stavební dělníci hlavní stavební výroby a pracovníci v ostatních oborech	28	17 235
7136 Instalatěři, potrubáři, stavební zámečníci, klempíři	70	16 046
7137 Stavební a provozní elektrikáři	141	18 456
7141 Malíři a tapetáři	11	13 825
7142 Lakýrníci a pracovníci v příbuzných oborech	118	17 384
7212 Svářeči, řezači plamenem a páječi	567	18 852
7213 Výrobci a opraváři výrobků a dílů z plechů	37	14 774
7221 Kováři, obsluha kovací lisů, obsluha bucharů	49	20 253
7222 Nástrojáři, kovomodeláři, kovodělníci, zámečníci	1 852	18 202
7223 Seřizovači a obsluha obráběcích strojů (kromě automatických a poloautomatických)	794	18 677
7224 Brusíči, leštiči a ostříči nástrojů	45	17 816
7231 Mechanici a opraváři motorových vozidel	130	16 708
7234 Mechanici a opraváři kolejových vozidel	153	16 740
7235 Mechanici a opraváři obráběcích, zemědělských strojů a průmyslového zařízení	873	19 950
7239 Ostatní mechanici a opraváři strojů a zařízení bez elektro jinde neuvedení	149	20 694
7241 Elektromechanici, opraváři a seřizovači různých typů elektrických zařízení	879	16 653
7242 Mechanici, opraváři a seřizovači elektrických částí aut, letadel, lodí	49	16 342
7243 Mechanici, seřizovači, opraváři elektronických zařízení	135	19 503
7244 Telefonní a telegrafní mechanici, montéři a opraváři	21	14 383
7246 Montéři a opraváři silnoproudých elektrických vedení	75	17 048
7322 Dělníci při výrobě skla, skláři vč. brusičů a leštičů	1 779	14 281
7324 Malíři skla a keramiky a pracovníci v příbuzných oborech (vč. výrobců zrcadel)	308	10 065
7411 Zpracovatelé masa, ryb vč. uzenářů a konzervovačů masa a ryb	260	18 906
7422 Umělečtí truhláři, řezbáři, výrobci a opraváři výrobků ze dřeva vč. opravářů	103	14 217
7431 Kvalifikovaní dělníci připravující přírodní vlákno pro další zpracování	41	15 194
7432 Přádlači, ruční tkalci, pletaři a jiní výrobci ručně vyráběných tkanin	57	10 256
7435 Modeláři a střihači textilu, kůží a podobných materiálů	105	16 099
7436 Švadleny, vyšivači a pracovníci v příbuzných oborech	165	12 554
7439 Ostatní dělníci při výrobě textilu, oděvu a výrobků z kůží, kožešin	283	11 910
8122 Obsluha zařízení ve slévárství (taviči, slévači)	56	26 203
8123 Obsluha zařízení na tepelné zpracování kovů	17	19 060
8131 Obsluha pecí na výrobu skla a keramiky	686	19 344
8139 Obsluha ostatních zařízení na výrobu skla a keramiky	953	15 454
8151 Obsluha drtičů, mlýnů a míchadel při chemické výrobě	23	17 697
8159 Obsluha ostatních zařízení při chemické výrobě jinde neuvedená	99	16 184

Průměrná hrubá měsíční mzda, placená doba
podle podskupin zaměstnání KZAM-R

kraj: Liberecký

Diferenciace			Složky hrubé mzdy					Placená doba
			prémie a odměny	příplatky za přesčas	příplatky ostatní	náhrady	odměny za pohotovost	
1. decil	medián	9. decil						
Kč/měs	Kč/měs	Kč/měs	%	%	%	%	%	hod/měs
9 242	13 262	16 777	8,9	1,8	7,5	6,9	0,1	182,8
7 764	9 484	12 446	8,2	0,9	2,0	12,4	0,0	167,9
10 725	12 173	15 749	10,9	0,5	0,5	11,1	0,0	173,8
11 316	15 005	19 798	17,2	1,2	2,6	9,8	0,2	179,3
12 505	17 078	24 832	17,7	2,8	1,1	13,6	0,0	188,8
11 718	15 999	20 361	21,5	1,3	2,8	10,1	0,2	178,7
11 988	18 630	25 037	20,5	5,6	5,9	6,7	3,3	201,3
13 233	15 172	26 160	22,6	0,7	3,7	5,3	0,0	172,6
13 047	15 755	19 705	20,1	0,6	6,2	7,4	1,5	167,5
12 790	18 184	24 592	25,2	0,8	9,0	6,9	0,7	170,5
10 840	14 469	17 548	17,0	0,4	4,8	6,0	0,0	166,8
12 926	16 260	23 530	35,0	1,6	8,9	8,4	0,0	169,6
15 187	18 595	22 944	18,7	2,5	6,0	14,8	0,0	171,2
11 826	13 832	19 731	7,3	1,8	6,3	5,2	0,0	167,1
14 648	20 422	25 871	34,0	1,4	5,0	4,6	0,0	170,2
12 447	17 976	23 880	23,6	1,0	7,7	6,3	0,4	166,7
13 040	18 023	24 936	21,5	1,3	13,3	6,3	0,1	171,1
12 617	17 402	23 536	16,1	1,5	8,4	6,6	0,2	171,7
12 905	16 879	19 883	20,7	1,6	2,7	6,6	0,4	171,2
13 587	16 843	19 600	12,8	0,5	10,6	8,7	0,0	170,8
14 085	19 747	25 664	23,9	1,5	8,8	7,5	0,3	169,9
13 731	19 970	27 447	15,1	1,3	7,0	6,6	0,2	167,8
9 964	16 419	23 472	10,2	1,5	8,9	5,6	0,6	171,5
13 327	16 406	19 464	9,8	0,4	8,3	8,4	0,2	169,8
14 600	19 451	24 365	19,6	0,8	5,0	6,6	0,7	165,7
11 699	14 751	16 463	16,2	0,3	1,4	9,2	2,0	166,0
11 201	15 955	23 814	19,1	1,6	2,4	7,4	2,8	172,8
9 315	13 931	20 273	23,8	0,5	8,3	7,0	0,0	162,7
7 316	9 352	13 859	11,7	0,3	6,8	7,9	0,0	158,5
16 246	18 831	21 890	16,5	0,3	5,4	7,0	0,0	163,1
8 986	13 730	20 098	32,8	0,3	1,3	8,6	0,0	165,0
11 120	15 418	18 316	37,9	3,7	4,6	9,0	0,9	165,7
8 402	10 052	12 694	29,9	2,5	6,4	6,4	0,0	164,7
8 559	17 459	21 567	38,3	2,5	3,7	5,6	0,0	165,6
9 074	12 500	16 638	20,2	1,6	4,4	6,8	0,0	162,8
8 104	11 247	16 989	25,6	1,6	7,1	5,9	0,1	164,2
14 008	31 210	35 057	11,9	0,5	40,0	6,0	0,3	172,3
14 571	19 290	22 288	17,4	1,6	7,1	3,0	0,0	173,0
13 258	19 405	24 967	28,0	0,6	16,5	6,2	0,1	164,0
11 151	16 044	18 795	27,8	0,3	9,7	6,8	0,0	162,0
11 104	13 652	33 185	18,7	0,2	24,7	5,3	0,0	167,1
10 745	16 349	20 172	15,1	0,6	2,5	7,9	0,0	161,9

**Průměrná hrubá měsíční mzda, placená doba
podle podskupin zaměstnání KZAM-R**

kraj: Liberecký

Podskupiny zaměstnání KZAM-R	Počet zaměstnanců přepočtený podle placených měsíců	Průměr
		Kč/měs
8161 Obsluha zařízení při výrobě a rozvodu elektřiny	20	17 598
8162 Obsluha parních turbín, ohřívačů a motorů	153	15 298
8163 Obsluha zařízení při úpravě, čištění a rozvodu vody	159	17 179
8171 Obsluha automatických nebo poloautomatických montážních linek	386	16 775
8211 Obsluha automatických nebo poloautomatických obráběcích strojů (kromě 722)	299	20 436
8212 Obsluha strojů na výrobu maltovin, vápna, cementu, prefabrikátů	24	17 496
8223 Obsluha strojů při konečné úpravě a nanášení ochranných povlaků	72	18 657
8232 Obsluha strojů na výrobu plastových výrobků (vč. laminování)	712	15 760
8240 Obsluha automatických nebo poloautomatických dřevoobráběcích strojů	74	12 940
8251 Obsluha tiskárenských strojů	28	16 018
8254 Obsluha kopírovacích strojů	35	12 121
8261 Obsluha strojů na úpravu vláken, dopřádání a navíjení příze	71	11 750
8262 Obsluha tkacích a pletacích strojů	367	11 959
8263 Obsluha šicích a vyšívacích strojů	666	15 688
8264 Obsluha strojů na bělení, barvení, čištění, praní, žehlení textilu	211	12 910
8281 Montážní dělníci montující mechanická zařízení (stroje, vozidla)	229	17 394
8282 Montážní dělníci montující elektrická zařízení	174	13 426
8283 Montážní dělníci montující elektronická zařízení	99	13 154
8284 Montážní dělníci montující výrobky z kovů, pryže a plastů	120	8 884
8287 Montážní dělníci montující výrobky z kombinovaných materiálů	295	20 324
8290 Obsluha jiných stacionárních zařízení a ostatní montážní dělníci	223	21 118
8311 Strojvedoucí	247	22 025
8313 Dělníci zabezpečující sestavování vlaků (brzdaři, výhybkáři)	224	16 895
8321 Řidiči osobních a malých dodávkových automobilů, taxikáři	64	14 424
8323 Řidiči autobusů, trolejbusů a tramvají	419	19 256
8324 Řidiči nákladních automobilů a tahačů	314	16 299
8326 Řidiči speciálních vozidel	91	16 795
8331 Obsluha zemědělských a lesních strojů	85	13 966
8332 Obsluha zemních a příbuzných strojů	55	17 749
8333 Obsluha jeřábů, zdvihacích a podobných manipulačních zařízení	20	17 311
8334 Obsluha vysokozdvížných a ostatních motorových vozíků	158	16 582
9132 Pomocníci a uklízeči v kancelářích, hotelích, nemocnicích a jiných zařízeních	216	9 551
9141 Domovníci, správci domu	35	12 140
9152 Vrátní, hlídači, uváděči a šatnářky	92	10 015
9161 Sběrači odpadků, popeláři	95	12 481
9211 Pomocní a nekvalifikovaní dělníci v zemědělství	11	13 900
9321 Pomocní a nekvalifikovaní montážní a manipulační dělníci	1 599	14 469
9322 Ruční baliči a pytlavači	222	11 461
9323 Dělníci nádvorní skupiny (pomocní montéři)	24	11 263
9331 Řidiči vozidel poháněných ručně nebo nožně	14	14 104
9333 Vazači a nosiči břemen, přístavní dělníci (dokaři)	27	14 095
9339 Pomocní a nekvalifikovaní pracovníci v dopravě, ve skladech, v telekomunikacích	819	12 261

Průměrná hrubá měsíční mzda, placená doba
podle podskupin zaměstnání KZAM-R

kraj: Liberecký

Diferenciace			Složky hrubé mzdy					Placená doba
			prémie a odměny	příplatky za přesčas	příplatky ostatní	náhrady	odměny za pohotovost	
1. decil	medián	9. decil						
Kč/měs	Kč/měs	Kč/měs	%	%	%	%	%	hod/měs
11 376	17 272	20 128	11,9	1,8	11,4	5,2	0,5	168,6
11 109	14 837	20 312	15,2	2,7	10,2	5,8	0,2	172,2
12 502	17 764	20 294	17,5	1,0	10,5	6,9	0,0	166,1
12 845	15 737	22 117	14,6	3,0	7,1	7,4	0,1	170,7
11 626	19 705	28 128	5,1	0,6	17,8	6,8	0,0	169,6
14 643	16 593	21 067	26,6	1,4	1,8	10,4	0,0	178,6
13 862	18 635	23 760	22,1	1,1	10,6	5,0	0,1	170,9
12 066	15 766	19 780	35,9	1,2	10,3	7,3	0,0	167,5
9 731	13 219	15 592	17,2	0,4	5,8	9,0	0,0	155,7
12 151	15 148	22 647	17,8	1,3	2,8	9,3	0,0	164,5
9 410	11 773	14 677	20,6	0,4	1,5	8,3	0,8	164,3
8 068	12 182	14 619	23,1	2,2	13,7	7,3	0,0	165,8
9 568	12 190	13 948	16,0	0,7	14,5	6,6	0,0	163,1
10 884	16 680	18 824	41,0	0,4	4,5	6,7	0,0	159,1
9 176	12 840	16 507	22,3	0,9	17,5	5,9	0,0	165,5
13 111	17 464	21 191	1,7	0,0	21,8	7,1	0,0	166,3
11 513	13 230	15 319	12,0	0,9	8,8	3,6	0,2	169,4
11 530	12 681	15 092	4,6	0,8	3,6	6,8	0,0	164,9
7 223	8 814	10 700	16,4	0,6	1,3	6,5	0,0	161,2
11 106	20 935	29 869	14,5	1,2	22,9	8,5	0,0	173,4
8 867	25 737	32 456	7,7	0,0	40,5	5,8	0,0	171,8
20 872	22 065	23 335	10,0	1,1	20,0	9,8	0,2	167,8
13 985	16 877	19 817	5,7	2,1	17,3	8,2	1,3	172,7
10 675	14 378	19 339	15,7	1,3	3,6	6,4	0,4	172,1
15 361	19 411	23 409	10,3	2,4	12,8	6,5	5,9	189,5
12 236	16 045	20 540	28,4	1,4	3,9	7,0	0,3	180,2
12 520	15 012	21 609	17,3	4,1	2,5	5,9	1,0	188,6
11 050	13 889	16 646	20,9	3,4	2,9	7,3	0,8	194,3
12 863	17 714	21 662	18,1	2,4	0,7	14,0	0,6	180,2
12 058	16 680	25 195	7,7	0,9	15,6	4,9	0,0	177,3
11 673	15 413	23 243	25,4	2,4	5,5	5,9	0,2	174,3
7 079	9 127	12 108	13,8	0,4	2,9	7,3	0,0	163,1
8 348	11 222	18 088	20,8	0,5	7,8	6,5	0,0	166,2
8 070	9 753	12 739	9,8	1,3	15,3	5,3	0,0	171,2
10 482	12 383	14 706	13,5	2,3	7,3	7,7	0,2	183,1
11 793	13 414	15 847	22,9	3,0	3,9	4,6	0,2	196,5
9 238	13 516	20 688	15,3	1,7	7,1	8,9	0,0	167,0
8 792	10 652	16 618	21,3	0,9	4,1	8,0	0,0	163,0
7 130	10 966	16 431	12,2	0,6	3,5	7,7	1,6	167,2
9 490	11 117	23 593	23,0	2,2	4,2	5,3	0,0	175,2
10 463	14 581	16 694	30,2	0,3	3,7	7,4	0,0	169,3
9 090	12 120	15 650	17,8	0,7	8,4	7,3	0,1	165,6

**Průměrná měsíční odpracovaná a neodpracovaná doba zaměstnanců
podle podskupin zaměstnání KZAM-R**

kraj: Liberecký

Podskupiny zaměstnání KZAM-R	Počet zaměstnanců přečtený podle eviden. měsíců	Odpracovaná doba		Neodpracovaná doba		
		celkem	z toho přesčas	celkem	z toho	
					nemoc	dovolená
		hod/měs	hod/měs	dnů/měs	dnů/měs	dnů/měs
1210 Ředitelé a prezidenti velkých organizací, podniků	64	156,9	0,0	1,3	0,0	1,2
1221 Ved. pracovníci v zemědělství, lesnictví, rybář. a mysliv.	14	161,7	0,5	0,8	0,0	0,8
1222 Vedoucí pracovníci v průmyslu (ve výrobě)	320	155,7	0,6	1,4	0,2	1,0
1223 Vedoucí pracovníci ve stavebnictví a zeměměřičtví	18	161,2	0,0	1,3	0,1	1,2
1224 Vedoucí pracovníci ve velkoobchodě a v maloobchodě	43	150,1	0,0	2,7	1,3	1,2
1226 Ved. pracovníci v dopr., skladování, telekom. a na pošt. úř.	191	143,8	0,3	2,3	0,6	1,4
1227 Ved. prac. v organ.zaměřených na poskytování obch.slуж.	55	149,2	0,7	2,1	0,3	1,5
1229 Ved. pracovních dílčích celků jinde neuved. (kult.,zdrav.)	23	159,2	2,9	1,3	0,0	1,2
1231 Vedoucí pracovníci finančních a hospodářských útvarů	149	154,4	0,1	1,5	0,2	1,1
1232 Ved. prac. personálních útvarů a útvarů průmysl. vztahů	34	150,5	0,0	1,8	0,3	1,2
1233 Vedoucí pracovníci odbytových útvarů (vč. průzkumu trhu)	90	151,3	0,0	1,7	0,4	1,1
1235 Vedoucí pracovníci zásobovacích útvarů	61	152,1	0,8	1,6	0,4	0,9
1236 Vedoucí pracovníci výpočetních útvarů	46	153,4	0,2	1,5	0,2	1,0
1237 Vedoucí pracovníci výzkumných a vývojových útvarů	54	156,4	0,8	1,2	0,1	0,9
1239 Vedoucí pracovníci ostatních útvarů jinde neuvedení	112	150,5	0,3	1,7	0,4	1,0
1312 Vedoucí, ředitelé v průmyslu (ve výrobě)	58	156,7	1,8	1,4	0,5	0,8
1314 Vedoucí, ředitelé ve velkoobchodu a maloobchodu	25	148,3	0,6	3,1	0,8	2,0
1316 Vedoucí v dopravě, sklad., telekomun. a na pošt. úřadech	28	142,5	0,8	2,7	1,1	1,4
2114 Geologové, geofyzici, geodeti, hydrologové apod.	64	154,2	0,8	1,8	0,7	1,1
2119 Ostatní vědci a odborníci v příbuz. oborech jinde neuved.	25	152,6	0,0	1,3	0,4	0,8
2131 Projektanti a analytici výpočetních systémů	28	154,0	0,4	1,6	0,6	1,0
2132 Programátoři	75	156,4	0,6	1,4	0,3	1,0
2139 Ostatní odborníci zabývající se výp. tech. jinde neuvedení	123	154,1	1,9	1,6	0,4	1,0
2142 Projektanti staveb a areálů, stavební inženýři	44	147,8	0,1	2,0	0,8	1,1
2143 Projektanti elektrotechnických zařízení, elektroinženýři	38	156,9	1,0	1,2	0,2	0,7
2144 Projektanti elektronických syst. a telekomunikačních sítí	25	155,2	1,8	1,3	0,2	1,0
2145 Projektanti a konstruktéři strojních zařiz., strojní inženýři	247	160,6	4,0	1,4	0,2	0,9
2146 Chemičtí inženýři, technologové	36	156,1	0,2	1,3	0,5	0,8
2149 Ostatní architekti, projektanti, konstrukt.a techn.inženýři	229	153,1	1,0	1,5	0,2	1,0
2211 Bakteriologové, biologové, ekologové, zoologové	19	151,2	0,3	1,5	0,4	1,0
2411 Odborní pracov. na úseku účetnictví, financí, daní, apod.	148	151,8	0,5	1,6	0,3	1,1
2412 Odbor. pracovníci na úseku zaměstnaneckých, pers. věcí	43	153,0	0,8	1,7	0,5	0,9
2413 Odborní pracovníci v bankovníctví a pojišťovnictví	316	143,4	1,8	2,8	0,8	1,5
2419 Ostatní odborní pracovníci v oblasti podnikání	76	154,4	0,2	1,3	0,2	0,9
2421 Právníci, právní poradci (mimo advokacie a soudnictví)	12	149,7	0,0	2,0	0,8	1,1
2433 Odborní pracovníci v informacích (např. vti)	27	147,6	0,0	2,3	0,7	1,2
2441 Ekonomové - vědečtí pracovníci, specialisté, experti	141	155,7	1,5	1,8	0,4	1,1
2458 Umělečtí designéři a návrháři	29	144,3	0,1	2,3	1,2	0,9
2470 Odborní administrativní pracovníci jinde neuvedení	112	157,6	2,1	1,5	0,2	1,2
3111 Technici ve fyzikálních a příbuzných oborech	50	152,9	0,3	1,7	0,4	1,2
3112 Stavební technici	123	155,7	4,3	2,3	0,9	1,3
3113 Elektrotechnici	225	153,3	3,1	1,8	0,6	1,1

**Průměrná měsíční odpracovaná a neodpracovaná doba zaměstnanců
podle podskupin zaměstnání KZAM-R**

kraj: Liberecký

Podskupiny zaměstnání KZAM-R	Počet zaměstnanců přečtený podle eviden. měsíců	Odpracovaná doba		Neodpracovaná doba		
		celkem	z toho přesčas	celkem	z toho	
					nemoc	dovolená
		hod/měs	hod/měs	dnů/měs	dnů/měs	dnů/měs
3114 Elektronici a technici v radiokomunikacích a telekomunik.	25	151,3	3,4	1,8	0,5	1,1
3115 Strojírenští technici	483	157,3	4,3	1,5	0,4	0,8
3116 Chemičtí technici	108	148,9	0,2	1,6	0,4	1,1
3117 Důlní a hutní technici	19	157,5	1,5	1,3	0,2	0,9
3118 Technici v kartografii, kresličtí a zeměměřiči	132	157,4	1,2	1,4	0,4	0,9
3119 Ostatní techničtí pracovníci jinde neuvedení	985	154,6	3,4	1,7	0,5	1,0
3121 Poradci ve výpočetní technice	36	159,4	0,6	1,1	0,2	0,9
3122 Operátoři a obsluha výpočetní techniky	81	156,1	2,4	1,5	0,3	1,0
3123 Operátoři průmyslových robotů, nc strojů	10	149,6	5,9	2,5	0,8	1,4
3152 Bezpečnostní tech.a tech. pro kontrolu zdravotní nezávad.	201	154,6	3,1	1,8	0,5	1,0
3212 Technici v agronomii, v lesnictví a v zemědělství	135	155,3	0,9	1,8	0,4	1,3
3231 Ošetřovatelé, všeobecné zdravotní sestry	10	148,7	0,1	2,4	1,4	0,9
3415 Obchodní cestující, prof. poradci v obchodě, obch.zástupci	81	156,1	0,9	1,8	0,6	1,1
3416 Nákupčí	202	151,6	1,2	1,7	0,5	1,0
3421 Obchodní agenti	310	148,6	0,6	2,0	0,6	1,1
3422 Odbytoví a přepravní agenti	170	155,3	2,1	1,7	0,4	1,1
3431 Odborné sekretářky, sekretáři	102	149,3	0,3	2,1	0,4	1,1
3433 Prac. v oblasti účetnictví, fakturace, rozpočet., kalkulace	716	154,8	1,2	1,5	0,4	0,9
3434 Pracovníci v oblasti statistiky a matematiky	10	149,8	0,0	1,7	0,6	1,1
3435 Pracovníci v oblasti práce a mezd (kromě účetních)	67	152,7	0,7	1,5	0,4	0,9
3436 Referenti osobních oddělení	81	154,3	1,1	1,5	0,2	0,9
3439 Ostatní odborní administrativní pracovníci jinde neuvedení	262	154,6	0,4	1,5	0,4	1,0
3441 Celní pracovníci	11	158,1	2,8	1,9	0,5	1,1
4112 Kancelářští pracovníci a obsluha zaříz. na zpracování textu	17	151,4	1,4	1,3	0,3	0,8
4113 Pracovníci přípravy dat výpočetní techniky	21	151,6	0,1	2,2	0,9	1,1
4115 Sekretářky, sekretáři	130	151,6	0,5	2,0	0,9	0,9
4121 Nižší účetní	73	151,8	0,4	2,0	0,7	1,1
4131 Úředníci ve skladech	414	152,7	5,8	2,3	1,0	1,0
4132 Úředníci ve výrobě (např. výrobní plánovači)	126	150,8	2,2	1,8	0,7	0,8
4133 Úředníci v dopravě a v přepravě (dispečeri, kontr. apod.)	104	151,3	3,6	2,4	0,7	1,5
4141 Řadoví knihovníci, archiváři, evidenční pracovníci	32	148,4	0,0	2,5	1,3	1,2
4190 Nižší pracovníci jinde neuvedení ostatní	107	149,4	1,6	2,3	0,9	1,2
4211 Pokladníci (v bankách, pojišťov., spořitelnách, na poště)	87	141,8	0,2	2,3	0,7	1,3
4213 Pokladníci v obchodě, společném stravování apod.	180	143,5	0,1	3,2	1,6	1,4
4222 Recepční	10	148,4	4,5	2,6	1,2	1,3
4223 Telefonisté	29	154,4	1,6	1,9	0,9	0,9
4224 Informátoři	15	151,4	2,9	2,4	0,8	1,3
5121 Pracovníci dohlížející nad obsluh. personálem, hospodyně	48	149,1	0,4	1,9	0,6	1,2
5122 Kuchaři	116	146,3	1,9	2,6	1,3	1,1
5123 Čišníci, servírky	16	142,6	1,8	2,7	0,7	1,9
5169 Ostatní pracovníci ochrany a ostrahy jinde neuvedení	241	153,1	6,3	1,9	1,1	0,8
5211 Prodavači v obchodech	222	149,7	2,0	2,4	1,0	1,1

**Průměrná měsíční odpracovaná a neodpracovaná doba zaměstnanců
podle podskupin zaměstnání KZAM-R**


kraj: Liberecký

Podskupiny zaměstnání KZAM-R	Počet zaměstnanců přečtený podle eviden. měsíců	Odpracovaná doba		Neodpracovaná doba		
		celkem	z toho přesčas	celkem	z toho	
					nemoc	dovolená
		hod/měs	hod/měs	dnů/měs	dnů/měs	dnů/měs
6121 Chovatelé hospodářských zvířat (kromě drůbeže a včel)	72	153,9	13,1	3,5	2,1	1,3
6141 Dělníci pro pěstění a ošetřování lesa	80	135,8	2,5	4,2	1,4	1,4
7121 Zedníci z tradičních materiálů (bambus, hlína atd.)	25	139,5	3,6	4,3	2,2	1,8
7122 Zedníci, kameníci, omítkáři	207	147,5	8,3	3,9	2,0	1,5
7123 Betonáři, děl.specializovaní na pokládání beton. povrchů	20	146,9	12,6	5,0	2,7	1,6
7124 Tesaři a truhláři	61	143,9	8,6	4,3	2,5	1,3
7126 Asfaltéři, dlaždiči	26	174,3	26,0	3,2	1,3	1,5
7129 Ostatní stavební děl. stav. výroby a prac. v ost. oborech	28	156,7	4,3	2,0	0,8	0,9
7136 Instalatéři, potrubáři, stavební zámečníci, klempíři	70	147,8	4,0	2,6	1,0	1,3
7137 Stavební a provozní elektrikáři	141	152,1	7,0	2,4	0,9	1,1
7141 Malíři a tapetáři	11	149,0	2,9	2,3	1,2	1,0
7142 Lakýrníci a pracovníci v příbuzných oborech	118	149,3	6,9	2,7	0,9	1,3
7212 Svářeči, řezači plamenem a páječi	567	149,5	8,4	2,8	1,2	0,9
7213 Výrobci a opraváři výrobků a dílů z plechů	37	144,0	4,6	3,0	1,9	0,9
7221 Kováři, obsluha kovacích lisů, obsluha bucharů	49	156,4	7,0	1,8	0,9	0,6
7222 Nástrojáři, kovomodeláři, kovodělníci, zámečníci	1 852	149,7	4,7	2,2	1,0	0,9
7223 Seřizovači a obsluha obráběcích strojů	794	151,0	8,0	2,6	1,2	0,9
7224 Brusíči, leštiči a ostříči nástrojů	45	157,1	8,6	1,9	0,6	0,8
7231 Mechanici a opraváři motorových vozidel	130	150,9	7,3	2,6	1,2	1,1
7234 Mechanici a opraváři kolejových vozidel	153	146,9	2,4	3,1	0,9	2,0
7235 Mechanici obráběcích, zemědělských strojů a prům. zařiz.	873	154,4	5,9	2,0	0,7	0,9
7239 Ostatní mechanici a opraváři strojů a zařízení bez elektro	149	152,9	7,4	2,0	0,6	0,9
7241 Elektromech.a seřizovači různých typů elektrických zařiz.	879	154,6	5,7	2,2	1,0	0,9
7242 Mechanici, opraváři a seřizovači elektr. částí aut, letadel	49	150,4	2,0	2,5	0,4	1,9
7243 Mechanici, seřizovači, opraváři elektronických zařízení	135	152,7	2,5	1,7	0,4	1,0
7244 Telefonní a telegrafní mechanici, montéři a opraváři	21	142,4	1,2	3,1	1,1	1,7
7246 Montéři a opraváři silnoproudých elektrických vedení	75	147,4	6,6	3,3	1,6	1,3
7322 Dělníci při výrobě skla, skláři vč. brusíčů a leštičů	1 779	141,4	2,4	2,8	1,5	0,9
7324 Malíři skla a keramiky a pracovníci v příbuzných oborech	308	138,6	1,7	2,7	1,5	0,8
7411 Zpracovatelé masa, ryb vč. uzenářů a konzerv. masa a ryb	260	149,2	1,8	1,9	0,5	1,2
7422 Uměleč. truhláři, řezbáři, výrobci a oprav.výrobků ze dřeva	103	137,0	1,8	3,7	1,5	0,9
7431 Kvalifikovaní dělníci připravující přírodní vlákna	41	147,9	6,7	2,3	1,5	0,7
7432 Prádláci, pletáři a jiní výrobci ručně vyráběných tkanin	57	135,6	5,4	3,9	2,8	0,7
7435 Modeláři a střihači textilu, kůží a podobných materiálů	105	152,4	6,4	1,7	0,8	0,8
7436 Švadleny, vyšivači a pracovníci v příbuzných oborech	165	135,5	2,9	3,6	2,6	0,6
7439 Ostatní dělníci při výrobě textilu, oděvů a výrobků z kůží	283	145,7	3,5	2,5	1,2	0,8
8122 Obsluha zařízení ve slévárnictví (taviči, slévači)	56	151,2	9,7	2,7	1,3	1,0
8123 Obsluha zařízení na tepelné zpracování kovů	17	155,7	6,8	2,2	1,4	0,6
8131 Obsluha pecí na výrobu skla a keramiky	686	152,8	3,0	1,5	0,4	0,8
8139 Obsluha ostatních zařízení na výrobu skla a keramiky	953	143,9	1,7	2,4	1,2	0,8
8151 Obsluha drtičů, mlýnů a míchadel při chemické výrobě	23	154,5	4,8	1,7	0,5	0,8
8159 Obsluha ostat. zařízení při chemické výrobě jinde neuved.	99	148,6	1,2	1,8	0,4	1,0

**Průměrná měsíční odpracovaná a neodpracovaná doba zaměstnanců
podle podskupin zaměstnání KZAM-R**

kraj: Liberecký

Podskupiny zaměstnání KZAM-R	Počet zaměstnanců přečtený podle eviden. měsíců	Odpracovaná doba		Neodpracovaná doba		
		celkem	z toho přesčas	celkem	z toho	
					nemoc	dovolená
		hod/měs	hod/měs	dnů/měs	dnů/měs	dnů/měs
8161 Obsluha zařízení při výrobě a rozvodu elektřiny	20	156,4	8,3	1,6	0,7	0,9
8162 Obsluha parních turbín, ohřivačů a motorů	153	155,5	8,6	2,2	0,9	1,0
8163 Obsluha zařízení při úpravě, čištění a rozvodu vody	159	151,7	5,2	1,9	0,7	1,0
8171 Obsluha automatických nebo poloaut. montážních linek	386	150,3	10,9	2,6	1,3	1,0
8211 Obsluha automat. nebo poloaut. obráb.strojů (kromě 722)	299	152,3	9,1	2,3	1,0	0,8
8212 Obsluha strojů na výrobu maltovin, vápna, cementu	24	154,4	7,3	3,0	1,2	1,6
8223 Obsluha strojů při konečné úpravě ochranných povlaků	72	155,3	7,8	2,0	0,8	0,7
8232 Obsluha strojů na výrobu plast. výrobků (vč. laminování)	712	148,5	5,3	2,5	1,1	1,0
8240 Obsluha automat. nebo poloautom. dřevoobráběcích strojů	74	141,1	2,7	2,0	1,2	0,6
8251 Obsluha tiskárenských strojů	28	140,4	1,5	3,2	0,9	1,4
8254 Obsluha kopírovacích strojů	35	143,8	2,2	2,7	1,1	1,3
8261 Obsluha strojů na úpravu vláken, dopřádání a navíj. příze	71	144,1	8,7	2,9	2,1	0,5
8262 Obsluha tkacích a pletacích strojů	367	142,4	0,4	2,7	1,5	1,0
8263 Obsluha šicích a vyšivacích strojů	666	142,1	1,5	2,3	1,6	0,7
8264 Obsluha strojů na bělení, barvení, čištění, praní, žehlení	211	146,0	1,6	2,6	1,4	0,9
8281 Montážní dělníci montující mechanická zařízení (stroje)	229	137,5	7,9	3,8	2,3	0,8
8282 Montážní dělníci montující elektrická zařízení	174	146,6	5,6	3,0	1,8	0,6
8283 Montážní dělníci montující elektronická zařízení	99	140,1	2,2	3,3	1,9	1,1
8284 Montážní dělníci montující výrobky z kovů, pryže a plastů	120	137,4	3,3	3,2	2,2	0,6
8287 Montážní dělníci montující výrobky z kombinovaných mat.	295	147,9	10,4	3,3	1,4	1,0
8290 Obsluha jin.stacionárních zařízení a ost. montážní dělníci	223	151,5	6,1	2,6	1,3	0,9
8311 Strojvedoucí	247	142,5	5,0	3,5	0,6	2,2
8313 Dělníci zabezpeč. sestavování vlaků (brzdaři, výhybkáři)	224	148,8	10,6	3,2	0,7	1,9
8321 Řidiči osobních a malých dodávkov. automobilů, taxikáři	64	155,2	8,3	2,2	0,9	1,0
8323 Řidiči autobusů, trolejbusů a tramvají	419	160,0	17,9	3,5	1,3	1,4
8324 Řidiči nákladních automobilů a tahačů	314	158,0	11,6	2,8	1,3	1,2
8326 Řidiči speciálních vozidel	91	172,1	18,0	2,0	0,7	1,0
8331 Obsluha zemědělských a lesních strojů	85	174,3	22,3	2,4	0,8	1,1
8332 Obsluha zemních a příbuzných strojů	55	146,4	9,7	4,2	1,8	2,0
8333 Obsluha jeřábů, zdvihacích a podob. manipulačních zařiz.	20	159,0	11,4	2,3	1,2	0,7
8334 Obsluha vysokozdvížných a ostatních motorových vozíků	158	155,5	10,1	2,4	1,1	0,9
9132 Pomocníci a uklízeči v kancelář., hotel., nemocnicích ap.	216	142,3	1,0	2,8	1,4	1,1
9141 Domovníci, správci domu	35	151,3	2,2	2,0	0,6	1,2
9152 Vrátní, hlídači, uváděči a šatnářky	92	153,3	6,0	2,3	1,2	1,0
9161 Sběrači odpadků, popeláři	95	154,4	11,1	3,5	1,8	1,7
9211 Pomocní a nekvalifikovaní dělníci v zemědělství	11	173,1	20,9	2,7	1,4	1,2
9321 Pomocní a nekvalifikovaní montážní a manipulační dělníci	1 599	143,8	4,4	3,0	1,6	0,9
9322 Ruční baliči a pytlavači	222	137,0	2,8	3,5	2,2	0,8
9323 Dělníci nádvorní skupiny (pomocní montéři)	24	144,7	3,4	2,9	1,4	1,2
9331 Řidiči vozidel poháněných ručně nebo nožně	14	151,3	7,7	3,0	2,0	0,7
9333 Vazači a nosiči břemen, přístavní dělníci (dokaři)	27	152,1	5,9	2,3	0,7	1,2
9339 Pomocní a nekvalif. prac. v dopr., ve skladech, v telekom.	819	146,3	3,7	2,5	1,1	1,1



Dodatek **- technický popis šetření**

Dodatek - Technický popis šetření

Technický popis šetření RSCP poskytuje základní informaci o koncepci šetření, postupech použitých při sběru dat, analýze dat a vytváření výstupních sestav, obsažených v publikaci. Dodatek je rozdělen do 3 hlavních částí: koncepce šetření, vstupní údaje pro RSCP, zpracování a analýza dat.

Koncepce šetření

Koncepce statistického šetření RSCP se zabývá otázkami rozsahu šetření, opory výběru a vlastního výběru vzorku ekonomických subjektů (ES).

Rozsah šetření

Mzdové statistické šetření RSCP za 2. čtvrtletí 2004 zahrnuje 2551 ekonomických subjektů, které reprezentují přibližně 1046 tisíc zaměstnanců. Okruh zpravodajských jednotek pro RSCP tvoří ekonomické subjekty podnikatelské sféry s 10 a více zaměstnanci. Šetření je vyčerpávající pro jednotky s počtem zaměstnanců 1000 a vyšším. Pro jednotky s počtem zaměstnanců 10 až 999 je mzdové šetření výběrové.

Vzorek ekonomických subjektů RSCP kopíruje odvětvovou skladbu firem podnikatelské sféry v jednotlivých krajích České republiky. Podnikatelská sféra je v RSCP definována podle zákona č. 1/1992 Sb. o mzdě, odměně za pracovní pohotovost a o průměrném výdělku. Tabulka 1 ukazuje rozsah výběrového souboru RSCP bez non-response (dále jen výběrový soubor) pro 2. čtvrtletí 2004 a v tabulce 2 je přiblížen rozsah a odvětvová skladba ekonomických subjektů z výběrového souboru RSCP působících na území Libereckého kraje.

Výběrový soubor RSCP		
	RSCP - celkem	RSCP – kraj Liberecký
Počet ekonomických subjektů	2551	135
Počet zaměstnanců	1046 tisíc	40 tisíc

Tabulka 1

Odvětová skladba výběrového souboru RSCP – kraj Liberecký		
Odvětví OKEČ		Počet ekonomických subjektů
A,B	Zemědělství, myslivost, lesnictví a rybolov	13
C	Těžba nerostných surovin	2
D	Zpracovatelský průmysl	57
E	Výroba a rozvod elektřiny, plynu a vody	3
F	Stavebnictví	10
G	Obchod; opravy motorových vozidel	10
H	Ubytování a stravování	
I	Doprava, skladování a spoje	7
J	Finanční zprostředkování	5
K	Činnosti v oblasti nemovitostí a pronájmu; podnikatelské činnosti	16
L	Veřejná správa a obrana; povinné sociální zabezpečení	1
M	Vzdělávání	1
N	Zdravotní a sociální péče; veterinární činnosti	1
O	Ostatní veřejné, sociální a osobní služby	9

Tabulka 2

Opora výběru

Výběrovými jednotkami šetření RSCP jsou ekonomické subjekty podnikatelské sféry, na které se v případě vybrání vztahuje zpravodajská povinnost. Statistickými jednotkami jsou zaměstnanci, kteří jsou nositeli sledovaných statistických znaků. Výběrovou základnou – oporou – pro výběr organizací je registr ekonomických subjektů (RES), který je detailně popsán na stránkách Českého statistického úřadu www.czso.cz. Pro rozlišení příslušnosti ekonomického subjektu k podnikatelské sféře se využívá Automatizovaný rozpočtový informační systém (ARIS), který obsahuje informace z oblasti účetního a finančního výkaznictví všech rozpočtových a příspěvkových organizací, obcí, okresních úřadů a dobrovolných svazků obcí, státních finančních aktiv a státních fondů v České republice. Podrobnější informace o systému lze nalézt na stránkách Ministerstva financí <http://www.info.mfcr.cz/aris>.

Základním souborem RSCP jsou aktivní ekonomické subjekty z registru ekonomických subjektů, které mají 10 a více zaměstnanců, přísluší do podnikatelské sféry a do institucionálních sektorů: nefinanční podniky, finanční instituce nebo vládní instituce.

Výběr

Výběr ekonomických subjektů v RSCP lze charakterizovat jako jednostupňový stratifikovaný výběr (u ekonomických subjektů s 10 až 999 zaměstnanci). Základní soubor se rozdělí do oblastí (strat) podle:

- regionů (krajů)
- velikostních kategorií
- odvětvových skupin.

Regionem se z hlediska výběru jednotek rozumí kraj ve smyslu ústavního zákona č. 347/97 Sb. Výběr RSCP používá dále ke stratifikaci čtyři velikostní kategorie ekonomických subjektů, uvedené v tabulce 3 – Velikostní kategorie pro stratifikaci. Odvětvové stratifikační třídění obsahuje dvanáct odvětvových skupin z vybraných institucionálních sektorů podnikatelské sféry. Vymezení strat je provedeno na základě podobnosti v charakteru ekonomické činnosti a podobnosti v zaměstnanecké struktuře.

V jednotlivých oblastech základního souboru, vzniklých jeho rozdělením dle příslušných stratifikačních kritérií, se vybere předem stanovený podíl ekonomických subjektů. Největší subjekty s alespoň tisícem zaměstnanců jsou zařazeny do šetření všechny (výběr s pravděpodobností 1), ostatní jsou v jednotlivých stratech vybírány systematickým náhodným výběrem s nestejnými pravděpodobnostmi bez vracení. Pravděpodobnosti vybrání subjektu jsou dány výběrovým podílem, jehož výši ukazuje tabulka 3 – Velikostní kategorie pro stratifikaci. Počet ekonomických subjektů, které mají být vybrány, se stanoví podle aktuálního stavu základního souboru ke konci roku. Výběrový soubor ekonomických subjektů s 10-249 zaměstnanci se obměňuje metodou rotujícího panelu s periodou rotace devět let, tzn. k obměně všech vybraných ekonomických subjektů dojde za devět let. Vybrané ekonomické subjekty zůstávají v šetření minimálně po dobu periody rotace plus jeden rok potřebný na jejich nábor, o důvodech pro předčasné vyřazení z výběru (např. zánik firmy) se vede evidence.

Velikostní kategorie pro stratifikaci		
Kategorie	Počet zaměstnanců	Výběrový podíl [%]
1	10 až 49	4,5
2	50 až 249	15
3	250 až 999	70
4	1000 a více	100

Tabulka 3

Vstupní údaje pro RSCP

Kapitola popisuje sběr dat do šetření RSCP, používané číselníky a základní vstupní položky, charakterizující výdělky a odpracovanou dobu.

Sběr dat

Ekonomické subjekty, na které se vztahuje zpravodajská povinnost, vykazují údaje o všech zaměstnancích. Vybraná zpravodajská jednotka předává data ke zpracování orgánu, vykonávajícímu státní statistickou službu. Termínem pro předání dat od respondenta je konec měsíce následujícího po skončení referenčního období.

Předávaná data mají formu databázových souborů a obsahují informace o zaměstnavateli a zaměstnancích. Data jsou většinou přebírána přímo z informačních systémů pro výpočet mezd a personální evidence.

Klasifikace a číselníky

RSCP vychází z čtvrtletního šetření o ceně práce, které je součástí programu statistických zjišťování a používá standardní statistické klasifikace a číselníky

(podrobněji popsané na www.czso.cz). Použití platných statistických klasifikací je závazné jak pro orgán vykonávající státní statistickou službu, tak pro zpravodajské jednotky, které poskytují údaje pro statistické zjišťování. Proto i RSCP používá následující klasifikace a číselníky:

- KZAM-R **Klasifikace zaměstnání**; vydáno sdělením ČSÚ ze dne 18. prosince 2003 o vydání rozšířené Klasifikace zaměstnání KZAM-R (částka 160/2003 Sb.).
- CZ-ICSE **Klasifikace postavení v zaměstnání**; vydáno sdělením ČSÚ ze dne 18. prosince 2003 o vydání Klasifikace postavení v zaměstnání (částka 160/2003 Sb.).
- KKOV **Klasifikace kmenových oborů vzdělání**; vydáno sdělením ČSÚ ze dne 9. září 2003 o zavedení Klasifikace kmenových oborů vzdělání (částka 106/2003 Sb.).
- CZ-NUTS **Klasifikace územních statistických jednotek**; vydáno sdělením ČSÚ ze dne 18. prosince 2003 o vydání Klasifikace územních statistických jednotek (částka 160/2003 Sb.). Aktualizace byla provedena k 1. květnu 2004 (částka 74/2004 Sb.).
- OKEČ **Odvětvová klasifikace ekonomických činností**; vydáno sdělením ČSÚ ze dne 18. prosince 2003 o vydání Odvětvové klasifikace ekonomických činností (částka 160/2003 Sb.).
- ČZEM **Číselník zemí**; vydáno sdělením ČSÚ ze dne 18. prosince 2003 o vydání Číselníku zemí (částka 160/2003 Sb.).
- FORMA **Číselník právní formy organizací**

Výdělky a odpracovaná doba

RSCP jako mzdové šetření se čtvrtletní periodicitou monitoruje mzdovou úroveň jednotlivých profesí podle klasifikace KZAM-R v krajích České republiky. U jednotlivých zaměstnanců vybraných ekonomických subjektů zjišťuje v referenčním období (čtvrtletí) průměrný hodinový výdělek, vypočtený pro náhrady pro pracovněprávní účely, podle § 17 zákona 1/1992 Sb.

Druhým šetřeným výdělkovým ukazatelem je mzda od počátku roku do konce referenčního období. Mzda je definovaná jako mzda za práci podle §4 zákona č.1/1992 Sb., o mzdě, odměně za pracovní pohotovost a průměrném výdělku ve znění pozdějších předpisů. Průměrný hodinový výdělek je krátkodobým indikátorem mzdové úrovně, celková suma mezd za práci slouží k výpočtu měsíční hrubé mzdy. Měsíční hrubá mzda je druhým indikátorem, který ukazuje mzdovou úroveň v období od začátku roku do konce čtvrtletí, za které se šetří průměrný hodinový výdělek. Z celkové mzdy za práci zjišťuje šetření i podíl prémie a odměn, příplatků za přesčas a ostatních příplatků.

Vedle mzdy za práci šetří RSCP i některá další plnění, poskytovaná v souvislosti s výkonem práce. Zjišťuje se částka náhrad mzdy a částka odměn za pracovní pohotovost, vyplacená od počátku roku do konce referenčního období. Šetření umožňuje sledovat strukturu měsíční hrubé mzdy, tvořenou výše popsanými položkami prémie a odměny, příplatky za přesčas, ostatní příplatky, náhrady a odměny za pracovní pohotovost.

RSCP sleduje i charakteristiky odpracované a neodpracované doby a využívá je k výpočtu měsíční hrubé mzdy. Vstupní věta o zaměstnanci obsahuje odpracovanou dobu od počátku roku a z ní počet přesčasových hodin, za které byl poskytnut příplatek. Věta dále obsahuje celkovou neodpracovanou dobu od počátku roku, z ní počet dnů nemoci a počet neodpracovaných dnů s náhradou mzdy. Zvlášť se sleduje i počet dnů dovolené.

Zpracování a analýza dat

Zpracování a analýza dat zahrnuje přehled publikovaných mzdových statistik, způsob výpočtu měsíční hrubé mzdy a indikátorů odpracované doby, problematiku vážení a odhadů.

Přehled publikovaných tabulek

Hlavním výsledkem RSCP jsou statistiky výdělkové úrovně v krajích podle zaměstnání KZAM-R. Tabulka V5 obsahuje průměrné hodinové výděly podle zaměstnání KZAM-R na úrovni podskupin zaměstnání (čtyřmístný KZAM-R). Tabulka M5 obsahuje průměrnou hrubou měsíční mzdu, strukturu mzdy a průměrnou placenou dobu. Tabulka T5 ukazuje průměrnou měsíční odpracovanou a neodpracovanou dobu, podíl přesčasu z odpracované doby a podíl nemoci a dovolené z neodpracované doby. Publikují se jen zaměstnání, získaná od minimálně deseti zaměstnanců a minimálně tří ekonomických subjektů.

Vedle primárních výsledků podle zaměstnání ukazuje výsledková publikace i další tabulky průměrných hodinových výdělků, měsíčních hrubých mezd a jejich diferenciací. Průměrné hodinové výděly se člení podle:

- hlavních tříd KZAM-R
- kategorií zaměstnání (manuální/nemanuální)
- věkových kategorií
- vzdělání
- pohlaví.

Výsledné měsíční hrubé mzdy jsou tříděny i podle hlavních tříd KZAM-R.

V RSCP se ekonomické subjekty dále člení na organizační jednotky, jestliže je možné provést vnitřní rozčlenění podle okresů, ve kterých dílčí jednotky působí, nebo podle odvětví OKEČ. Výsledky podle krajů jsou v tomto smyslu výsledky, získané pracovištní metodou.

Výpočet měsíční hrubé mzdy

Na rozdíl od průměrného hodinového výdělku musí být druhý indikátor mzdové úrovně – měsíční hrubá mzda – vypočten z dalších přímo zjišťovaných mzdových položek a nemzdových plnění. Přímou zjišťované položky ale obsahují pouze kumulované částky za delší období než měsíc, tj. za čtvrtletí až celý rok. Přitom je třeba uvážit, že jednotliví zaměstnanci nemuseli být v evidenčním stavu po celé sledované období.

Hrubá mzda je v ISPV jednoznačně definována jako součet mzdy za práci, náhrad mzdy a odměn za pracovní pohotovost. Měsíční hrubá mzda i -tého zaměstnance se vypočte podle vzorce

$$MHM_i = \frac{MZDA_i + POHOTOV_i + NAHRADY_i}{MES_PLAC_i}$$

kde :

MHM_i je měsíční hrubá mzda i -tého zaměstnance

$MZDA_i$ je mzda za práci i -tého zaměstnance v kumulaci od počátku roku do konce referenčního období (vstupní položka věty o zaměstnanci)

$POHOTOV_i$ je odměna za pohotovost i -tého zaměstnance v kumulaci od počátku roku do konce referenčního období (vstupní položka věty o zaměstnanci)

$NAHRADY_i$ jsou náhrady mzdy i -tého zaměstnance v kumulaci od počátku roku do konce referenčního období (vstupní položka věty o zaměstnanci)

MES_PLAC_i je počet placených měsíců i -tého zaměstnance, tj. počet měsíců, odpovídajících součtu odpracované doby a doby, po kterou pobíral náhrady mzdy

Počet placených měsíců MES_PLAC_i je roven počtu kalendářních měsíců v případě, že zaměstnanec po celé sledované období pracoval nebo pobíral náhrady mzdy. Pokud zaměstnanec byl v evidenčním stavu kratší dobu, než sledované období, bude jeho počet placených měsíců dán poměrem doby v evidenčním stavu k celému sledovanému období. Podobně se počet placených měsíců stanoví, pokud zaměstnanec měl jinou absenci, než absenci s náhradou mzdy (např. nemoc).

Měsíční hrubá mzda za určitou skupinu zaměstnanců se vypočte jako „vážená“ hrubá mzda, v níž mzda určitého zaměstnance má váhu, odpovídající počtu jeho placených měsíců za sledované období. Tento způsob výpočtu umožňuje korektní srovnání mzdové úrovně jednotlivých zaměstnání a srovnávání v čase.

Sestavy s hrubou měsíční mzdou, diferenciací a strukturou hrubé mzdy obsahují také placenou dobu zaměstnance. Tento údaj ukazuje počet placených hodin (odpracovaná doba a doba náhrad) za placený měsíc a je konzistentní s výpočtem měsíční hrubé mzdy. Sestavy týkající se odpracované a neodpracované doby (tabulka T5) nelze vztáhnout k placené době. Proto se odpracovaná a neodpracovaná doba i jejich složky vztahují k počtu měsíců v evidenčním stavu.

Přestože struktura vstupů RSCP od roku 2002 umožňuje zahrnout do výpočtu za určitou skupinu i zaměstnance, kteří byli v evidenčním stavu pouze část sledovaného období, nemohou být do výpočtu zahrnuti všichni. Uplatňují se následující kritéria pro zařazení zaměstnance do výpočtů měsíční hrubé mzdy:

- placená doba zaměstnance je alespoň jeden měsíc,
- zařazují se pouze zaměstnanci v pracovním poměru,
- musí být splněna podmínka: součet odpracované a neodpracované doby je přibližně roven počtu pracovních dnů sledovaného období,
- zařazují se pouze zaměstnanci, zaměstnaní na plný pracovní úvazek, který je v RSCP definován v souladu s kritériem Eurostatu pomocí fondu pracovní doby (alespoň 30 hodin/týden).

Metoda vážení a řešení non-response

Metoda vážení, používaná v RSCP, umožňuje získat na základě dat z výběrového souboru spolehlivé charakteristiky základního souboru v členění na jednotlivé kraje. Váhové koeficienty, které jsou přiděleny všem vybraným ekonomickým subjektům a poté též všem jejich zaměstnancům, vycházejí z počáteční pravděpodobnosti výběru každého ekonomického subjektu. Váhy zvyšují při výpočtech odhadů význam dat ekonomických subjektů s relativně malým zastoupením ve výběrovém souboru. Relativně nejméně zastoupené jsou ve výběrovém souboru RSCP ekonomické subjekty s 10-49 zaměstnanci, a proto mají největší váhy při výpočtech odhadů. Metoda pro tvorbu konečných vah v RSCP je odlišná od metody, použité v ISPV. Základním úkolem vážení v RSCP je dávat spolehlivé odhady na krajské úrovni.

Tabulky vztahující se k podnikatelské sféře P-V5, P-M5, P-T5 obsahují nevážené charakteristiky výběrového souboru RSCP. Ostatní tabulky v této publikaci jsou odhady charakteristik základního souboru RSCP, tříděného podle krajů. Při interpretaci výsledků je nutno mít na zřeteli, že charakteristiky výběrového souboru nelze automaticky pokládat za odhady platné pro celou zaměstnaneckou populaci kraje. Výběrové charakteristiky mohou být částečně ovlivněny větším relativním zastoupením velkých ekonomických subjektů ve výběrovém souboru RSCP.

Problém nedostupných dat od vybraného ekonomického subjektu (zpravodajské jednotky), tzv. non response, je v RSCP řešen metodou historické imputace a metodou upravující váhy zpravodajským jednotkám, které jsou ve stratifikačních kategoriích stejné jako nedostupná zpravodajská jednotka.

Odhady statistických charakteristik

Skupina tabulek	Postup při výpočtu charakteristik
P-V0, P-V1, P-V2, P-V4, P-V6, P-V8	Odhadované charakteristiky průměrného hodinového výdělku jsou vypočteny z dat výběrového souboru s využitím výběrových vah a vah používaných v důsledku non-response.

P-M0, P-M1	Odhadované charakteristiky hrubé měsíční mzdy, jejich složek i placený čas jsou vypočteny z dat výběrového souboru s využitím výběrových vah, vah používaných v důsledku non-response a vah, zohledňujících různé délky neplacené neodpracované doby (nemoc, neplacená absence) a doby v evidenčním stavu.
P-V5	Odhadované charakteristiky průměrného hodinového výdělku podle podskupin zaměstnání jsou vypočteny z dat výběrového souboru.
P-M5	Odhadované charakteristiky hrubé měsíční mzdy a jejich složek podle podskupin zaměstnání jsou vypočteny z dat výběrového souboru s využitím vah, zohledňujících různé délky neplacené neodpracované doby (nemoc, neplacená absence) a doby v evidenčním stavu. Stejným způsobem je vypočtena i placená doba.
P-T5	Odhadované charakteristiky odpracované a neodpracované doby podle podskupin zaměstnání jsou vypočteny z dat výběrového souboru s využitím vah, zohledňujících různé délky doby v evidenčním stavu.

Šetření RSCP odhaduje výdělkové charakteristiky a neslouží jako zdroj informací o počtech zaměstnanců v jednotlivých třídících kategoriích. Počty zaměstnanců jsou v agregovaných tabulkách uváděny v % a jejich účelem je přiblížit relativní zastoupení publikovaných kategorií. Počty zaměstnanců v ČR zjišťují šetření Českého statistického úřadu - podnikové výkaznictví a výběrové šetření pracovních sil (viz www.czso.cz).

Statistické charakteristiky používané ve výsledkových tabulkách:

1. decil	První decil je hodnota, pod kterou leží 10% nejnižších hodnot sledovaného znaku.
Medián	Medián je hodnota uprostřed vzestupně uspořádané řady hodnot sledovaného znaku, polovina hodnot je nižší než medián a druhá polovina je vyšší než medián.
9. decil	Devátý decil je hodnota, nad kterou leží 10% nejvyšších hodnot sledovaného znaku.
Průměr	Průměr je počítán jako vážený (případně nevážený) aritmetický průměr sledovaného znaku.

Kvalita odhadů

Odhadované charakteristiky podléhají dvěma typům chyb - výběrovým chybám a nevýběrovým chybám. Výběrové chyby jsou způsobeny faktorem náhody při pravděpodobnostním výběru RSCP. Hodnoty výběrových chyb není možné ze současného výběrového souboru RSCP získat, nicméně používaná stratifikace výrazně snižuje jejich výši. Nevýběrové chyby bývají způsobeny především špatnou kvalitou dat od zpravodajských jednotek (neúplné údaje, chybné údaje) a jejich vliv je snižován několikastupňovými kontrolními mechanismy a častými kontakty firmy provádějící šetření RSCP se zpravodajskými jednotkami.

Definice vybraných pojmů

Ekonomický subjekt	Ekonomický subjekt je právnický subjekt nebo fyzická osoba s postavením podnikatele, zapsaná do registru ekonomických subjektů ČSÚ. Každému ekonomickému subjektu se přiděluje identifikační číslo (IČO).
Organizační jednotka	Z hlediska mzdové statistiky RSCP se dělí ekonomické subjekty na organizační jednotky podle okresu, ve kterém jednotky působí a nebo podle odvětví (OKEČ), které charakterizuje jejich ekonomickou činnost. Organizační jednotku tvoří všechny útvary ekonomického subjektu, které působí ve stejném okrese a patří do stejné kategorie OKEČ.
Zpravodajská jednotka	Zpravodajskou jednotkou je právnická osoba, organizační složka státu nebo fyzická osoba, od níž se požaduje poskytnutí údajů ve statistickém zjišťování podle zákona č. 89/1995 Sb., o státní statistické službě ve znění pozdějších předpisů.
Referenční období	RSCP je čtvrtletní statistické zjišťování a čtvrtletí, za které se zjišťování provádí je referenčním obdobím. Charakteristiky organizace se zjišťují ke konci referenčního období, průměrný hodinový výdělek se zjišťuje za referenční období (tj. uplynulé čtvrtletí). Ostatní mzdové údaje a údaje o odpracovaném čase se zjišťují od počátku roku do konce referenčního období.
Sledované období	Sledované období je období od začátku roku do konce příslušného čtvrtletí (referenčního období).
Podnikatelská sféra	Kritériem pro zařazení zpravodajské jednotky do podnikatelské nebo nepodnikatelské sféry je zákon, který subjekt uplatňuje při odměňování zaměstnanců. Do podnikatelské sféry patří subjekty, které odměňují podle zákona č. 1/1992 Sb., o mzdě, odměně za pracovní pohotovost a o průměrném výdělku ve znění pozdějších předpisů
Nepodnikatelská sféra	Kritériem pro zařazení zpravodajské jednotky do sféry podnikatelské nebo nepodnikatelské je zákon, který subjekt uplatňuje při odměňování zaměstnanců. Do nepodnikatelské sféry patří organizace, které odměňují podle zákona č. 143/1992 Sb., o platu a odměně za pracovní pohotovost v rozpočtových a v některých dalších organizacích a orgánech ve znění pozdějších předpisů.
Základní soubor	Základním souborem RSCP jsou aktivní ekonomické subjekty z registru ekonomických subjektů, které mají 10 a více zaměstnanců, přísluší do podnikatelské sféry a do institucionálních sektorů: nefinanční podniky, finanční instituce nebo vládní instituce.

Ostatní symboly používané ve výsledkových tabulkách:

"neuvedeno" kategorie zaměstnanců, u kterých nebyl uveden kód příslušné třídící charakteristiky

"*" položka vstupních dat vypočítaná, ale nezveřejnitelná z důvodu nedostatečného počtu vstupních hodnot (min. 3 ekonomické subjekty a 10 zaměstnanců)