

RSCP

Regionální statistika ceny práce

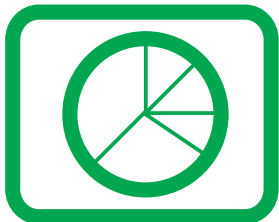
**Čtvrtletní výběrové
statistické zjišťování**

Nepodnikatelská sféra

**Liberecký
kraj**

IV. čtvrtletí 2004

MPSV - SSZ



RSCP

Regionální statistika ceny práce

**Čtvrtletní výběrové
statistické zjišťování**

Nepodnikatelská sféra

**Liberecký
kraj**

IV. čtvrtletí 2004

MPSV - SSZ

COPYRIGHT - MPSV ČR a SSZ

Publikace ani její část nesmí být kopírována, rozšiřována a zařazována do informačních systémů v jakékoliv formě (elektronické, mechanické, optické, magnetické aj.) bez písemného souhlasu

Ministerstva práce a sociálních věcí ČR a Správy služeb zaměstnanosti

O b s a h :

Úvodní část

Úvod.....	7
-----------	---

Výsledková část – nepodnikatelská sféra

Průměrné hodinové výdělky

NS-V0	Průměrné hodinové výdělky v nepodnikatelské sféře za kraj Liberecký.....	11
NS-V1	Průměrné hodinové výdělky podle hlavních tříd zaměstnání KZAM–R	12
NS-V2	Průměrné hodinové výdělky podle věkových kategorií	12
NS-V3	Průměrné hodinové výdělky podle platové třídy	13
NS-V4	Průměrné hodinové výdělky podle vzdělání	13
NS-V5	Průměrné hodinové výdělky podle podskupin zaměstnání KZAM–R	14
NS-V6	Průměrné hodinové výdělky podle kategorie zaměstnání	17
NS-V8	Průměrné hodinové výdělky podle pohlaví	17

Hrubé měsíční platy

NS-M0	Průměrný hrubý měsíční plat a jeho složky, diferenciací, placená doba v nepodnikatelské sféře za kraj Liberecký.....	18
NS-M1	Průměrný hrubý měsíční plat a jeho složky, diferenciací podle hlavních tříd zaměstnání KZAM-R.....	19
NS-M5	Průměrný hrubý měsíční plat, placená doba podle podskupin zaměstnání KZAM-R	20

Měsíční odpracovaná a neodpracovaná doba

NS-T5	Průměrná měsíční odpracovaná a neodpracovaná doba podle podskupin zaměstnání KZAM – R.....	26
-------	---	----

Dodatek - technický popis šetření

Koncepce šetření	31
Rozsah šetření.....	31
Vstupní údaje	32
Sběr dat.....	32
Klasifikace a číselníky.....	32
Výdělky a odpracovaná doba	33

Zpracování a analýza dat.....	34
Přehled publikovaných tabulek	34
Výpočet hrubého měsíčního platu	35
Odhady statistických charakteristik.....	36
Definice vybraných pojmů	37



Úvodní část

Úvod

Regionální statistika ceny práce (RSCP) je systém, který pravidelně monitoruje aktuální výdělkovou úroveň a odpracovanou dobu podle zaměstnání v jednotlivých krajích České republiky. Výdělková úroveň se zjišťuje na základě průměrného hodinového výdělku, vyplacené mzdy a odpracované doby jednotlivých zaměstnanců. RSCP, stejně jako Informační systém o průměrném výdělku (ISPV) vychází z pravidelného výběrového statistického zjišťování s názvem „Čtvrtletní šetření o ceně práce“. Šetření je zařazeno do programu statistických zjišťování vyhlášených ČSÚ ve sbírce zákonů pro příslušný kalendářní rok - viz přílohy č. 1 a č. 2 Vyhlášky č. 576/2004 Sb. ze dne 8. listopadu 2004, kterou se stanoví Program statistických zjišťování na rok 2005 (částka 196). Šetření provádí pracoviště státní statistické služby Ministerstva práce a sociálních věcí. Garantem informačního systému RSCP je Ministerstvo práce a sociálních věcí – správa služeb zaměstnanosti, zpracovatelem RSCP je Trexima, spol. s r.o. (www.trexima.cz).


RSCP nabízí další zdroj informací o výdělcích v krajích České republiky. Na rozdíl od šetření vycházejících z výkaznictví ČSÚ, které sbírá údaje o mzdách za celý ekonomický subjekt, hlavním cílem RSCP je zjištění výdělkové úrovně podle zaměstnání za jednotlivé zaměstnance. Primárním výsledkem jsou statistiky výdělkové úrovně zaměstnání (v klasifikaci KZAM-R) v jednotlivých krajích, dalším produktem jsou statistiky výdělkové úrovně zaměstnanců podle šetřených osobních charakteristik na úrovni kraje. Roční zjišťování hrubých mezd a odpracované doby v ISPV a RSCP je základem pro strukturální šetření mezd ČSÚ a pro strukturální šetření SES (Structure of Earning Survey) Eurostatu. Zatímco výsledky strukturálních šetření a výsledky ISPV a RSCP pocházejí z téhož zdroje a publikace se navzájem doplňují, při srovnávání s výsledky výkaznictví je třeba vzít v úvahu rozdílné výběrové soubory a rozdílné metody výpočtu mzdových charakteristik.

Nejdůležitějším kritériem pro členění výsledků RSCP je příslušnost šetřeného ekonomického subjektu k podnikatelské, nebo nepodnikatelské sféře. Do podnikatelské sféry zahrnujeme ekonomické subjekty, které odměňují podle zákona č. 1/1992 Sb. o mzdě, odměně za pracovní pohotovost a o průměrném výdělku. Nepodnikatelskou sféru tvoří ekonomické subjekty, které odměňují podle zákona č. 143/1992 Sb. o platu a odměně za pracovní pohotovost v rozpočtových a v některých dalších organizacích a orgánech.

Od roku 2004 provozuje Ministerstvo financí Informační systém o platech, který v nepodnikatelské sféře šetří informace, požadované systémy IPSV a RSCP. Informační systém o platech se proto od roku 2004 stává zdrojem vstupních dat pro RSCP. Informační systém o platech je plošné šetření a do RSCP předává údaje o všech zaměstnancích nepodnikatelské sféry. Šetření v podnikatelské sféře zůstává výběrovým šetřením. Podnikatelská sféra se i nadále šetří čtvrtletně, sledovaným obdobím Informačního systému o platech je první pololetí a celý rok. Vzhledem k odlišné výběrové metodě a rozdílné periodicitě šetření v podnikatelské a nepodnikatelské sféře jsou výsledky uveřejňovány v samostatných publikacích. Pro označení podnikatelské sféry a pro popis metod a sestav specifických pro podnikatelskou sféru používáme označení RSCP-PS. Podobně pro označení nepodnikatelské sféry používáme RSCP-NS.

Publikace obsahuje výsledky nepodnikatelské sféry (RSCP-NS). Přináší průměrné hodinové výdělky za aktuální čtvrtletí, hrubé měsíční platy za období od začátku roku do konce aktuálního čtvrtletí, údaje o odpracované a neodpracované době za stejné období.

Výsledková publikace jednotlivých krajů ve formátu Excel a ve formátu PDF je k dispozici na internetových stránkách portálu MPSV (<http://portal.mpsv.cz/>) v sekci *Zaměstnanost*, v části *Regionální statistika ceny práce*. Rozsah přehledů jednotlivých zaměstnání je dán publikačním kritériem, podle kterého se uveřejňují jen zaměstnání zastoupená minimálně deseti zaměstnanci a minimálně třemi ekonomickými subjekty.



Výsledková část nepodnikatelská sféra

**Průměrné hodinové výdělky
v nepodnikatelské sféře**

kraj: Liberecký

Průměrný hodinový výdělek	105,99 Kč/hod
Diferenciace	
D1 - 1. decil	57,23 Kč/hod
Medián	102,23 Kč/hod
D9 - 9. decil	152,10 Kč/hod
Podíl zaměstnanců s nižším než průměrným hodinovým výdělkem je.....	54,4 %

4. čtvrtletí 2004

RSCP - nepodnikatelská sféra

NS-V1

Průměrné hodinové výdělky
podle hlavních tříd zaměstnání KZAM-R

kraj: Liberecký

Hlavní třída zaměstnání KZAM-R	Struktura zaměstnanců	Průměr	Diferenciace		
			1. decil	medián	9. decil
	%	Kč/hod	Kč/hod	Kč/hod	Kč/hod
1 Zákodárci, vedoucí a řídicí pracovníci	6,5	163,40	99,09	152,68	237,19
2 Vědečtí a odborní duševní pracovníci	31,7	125,98	89,76	119,90	165,39
3 Techničtí (zdrav., pedagogičtí) pracovníci	29,2	105,46	77,09	102,72	134,41
4 Nižší administrativní pracovníci	3,5	87,27	57,15	85,15	117,65
5 Provozní prac. ve službách a obchodu	12,6	85,26	54,30	74,50	133,77
6 Dělníci v zemědělství, lesnictví a rybářství	0,1	72,35	59,56	72,03	87,10
7 Řemeslníci, výrobci a zpracovatelé	1,0	75,72	55,01	75,10	100,24
8 Obsluha strojů a zařízení	3,3	90,10	56,04	84,79	122,66
9 Pomocní a nekvalifikovaní pracovníci	12,1	58,07	41,22	54,45	78,60
C E L K E M - nepodnikatelská sféra	100	105,99	57,23	102,23	152,10

4. čtvrtletí 2004

RSCP - nepodnikatelská sféra

NS-V2

Průměrné hodinové výdělky
podle věkových kategorií

kraj: Liberecký

Věková kategorie	Struktura zaměstnanců	Průměr	Diferenciace		
			1. decil	medián	9. decil
	%	Kč/hod	Kč/hod	Kč/hod	Kč/hod
do 20 let	0,4	54,34	38,46	51,95	74,66
20 - 29 let	15,4	92,03	57,24	89,15	125,52
30 - 39 let	24,2	104,68	59,93	101,30	147,36
40 - 49 let	27,9	110,63	59,59	107,31	157,84
50 - 59 let	27,3	110,50	56,42	107,31	160,59
60 a více let	4,8	108,63	49,03	105,79	168,64
C E L K E M - nepodnikatelská sféra	100	105,99	57,23	102,23	152,10

4. čtvrtletí 2004

RSCP - nepodnikatelská sféra

NS-V3

Průměrné hodinové výdělky
podle platové třídy

kraj: Liberecký

Platová třída	Struktura zaměstnanců %	Průměr Kč/hod	Diferenciace		
			1. decil Kč/hod	medián Kč/hod	9. decil Kč/hod
1. platová třída	1,8	46,26	39,60	42,56	57,60
2. platová třída	7,0	55,24	42,75	52,53	69,72
3. platová třída	4,2	61,16	46,30	59,61	77,23
4. platová třída	6,5	70,25	53,00	68,21	87,30
5. platová třída	4,0	75,60	56,08	73,87	96,33
6. platová třída	4,2	87,63	62,83	84,18	111,00
7. platová třída	6,0	98,72	69,84	95,05	132,69
8. platová třída	16,2	101,37	77,25	98,70	128,15
9. platová třída	17,8	110,54	87,10	107,66	134,66
10. platová třída	5,9	130,79	99,74	128,03	164,86
11. platová třída	6,4	127,58	85,41	117,91	179,32
12. platová třída	16,4	139,28	105,69	130,31	187,15
13. platová třída	1,8	171,49	109,93	144,71	284,01
14. platová třída	1,7	208,08	139,95	181,58	304,08
15. platová třída	0,0	*	*	*	*
16. platová třída					

C E L K E M - nepodnikatelská sféra	100	105,99	57,23	102,23	152,10
--	------------	---------------	--------------	---------------	---------------

4. čtvrtletí 2004

RSCP - nepodnikatelská sféra

NS-V4

Průměrné hodinové výdělky
podle vzdělání

kraj: Liberecký

Vzdělání	Struktura zaměstnanců %	Průměr Kč/hod	Diferenciace			
			1. decil Kč/hod	medián Kč/hod	9. decil Kč/hod	
KKOV						
Základní a nedokončené	A-C	11,7	69,56	43,00	63,14	100,54
Střední bez maturity	D,E,H,J	16,8	78,14	47,90	71,13	115,53
Střední s maturitou	K-M	44,8	105,89	73,97	103,50	139,58
Vyšší odborné a bakalářské	N,R	3,8	116,18	74,64	109,28	161,98
Vysokoškolské	T,V	22,9	143,47	99,70	131,45	200,09

neuveďeno

C E L K E M - nepodnikatelská sféra	100	105,99	57,23	102,23	152,10
--	------------	---------------	--------------	---------------	---------------

**Průměrné hodinové výdělky
podle podskupin zaměstnání KZAM-R**

kraj: Liberecký

Podskupiny zaměstnání KZAM-R	Výběrový soubor		Průměr	Diferenciace		
	počet org. jednotek	počet zaměst.		1. decil	medián	9. decil
			Kč/hod	Kč/hod	Kč/hod	Kč/hod
1127 Vedoucí pracovníci orgánů státní správy, správních úřadů	15	87	199,39	141,93	176,43	300,70
1128 Vyšší úředníci bezpečnosti a ochrany (policejní ředitel)	13	175	165,75	112,58	145,45	248,60
1150 Přednostové, tajemníci a ved.prac.okresních a obecních úřadů	32	369	167,21	112,41	155,33	230,79
1210 Ředitelé a prezidenti velkých organizací, podniků	208	218	190,45	128,85	188,74	245,95
1225 Vedoucí pracovníci v restauracích a hotelích	120	133	100,06	71,89	96,85	131,56
1229 Vedoucí pracovních dílčích celků jinde neuvedení (kult.,zdrav.)	19	46	166,95	93,61	140,67	330,00
1231 Vedoucí pracovníci finančních a hospodářských útvarů	32	47	174,66	118,69	169,00	241,17
1232 Vedoucí pracovníci personálních útvarů a útvarů průmysl. vztahů	9	11	167,18	101,37	152,76	246,54
1239 Vedoucí pracovníci ostatních útvarů jinde neuvedení	5	14	115,64	84,16	111,47	165,59
1315 Vedoucí, ředitelé v restauracích a hotelích	7	11	106,20	84,47	101,34	127,33
1319 Vedoucí, ředitelé malých organizací ostatní (kult.,zdrav.,škol.)	83	91	161,02	100,07	157,54	207,69
2139 Ostatní odborníci zabývající se výpoč. tech. jinde neuvedení	21	52	117,10	89,13	112,26	154,42
2211 Bakteriologové, biolog., ekolog., zoologové a odb.v přib.obor.	9	41	118,33	80,48	111,17	157,38
2212 Farmakologové, anatomové, biochemici, fyziolog., patologové	4	39	137,50	86,48	123,80	202,22
2221 Lékaři, ordináři (kromě zubních lékařů)	19	579	169,52	100,95	151,21	265,44
2224 Farmaceuti, magistři v lékárně, lékárníci	3	11	172,99	129,59	147,31	198,41
2321 Učitelé všeobecně vzdělávacích předmětů	41	643	133,39	102,80	128,23	169,60
2322 Učitelé odborných předmětů	39	508	128,11	97,67	124,02	165,39
2323 Učitelé praktického vyučování (kromě mistrů)	12	24	139,30	83,10	106,98	221,42
2331 Učitelé základních škol	141	1 830	123,02	93,07	121,80	150,26
2332 Učitelé předškolní výchovy	128	598	102,02	83,30	99,54	124,43
2341 Učitelé všeobecně vzdělávacích předmětů na speciál. školách	45	316	133,83	93,86	131,59	173,65
2342 Učitelé odborných předmětů na speciálních školách	10	40	132,92	105,38	125,63	170,14
2343 Učitelé praktického vyučování na speciálních školách	5	12	151,97	125,08	147,94	173,44
2353 Učitelé základních uměleckých škol (vč.soukromých)	15	225	126,87	98,51	122,76	161,53
2355 Učitelé pedagog. středisek a pedagogickopsycholog. poraden	4	13	158,63	102,09	164,72	202,16
2356 Odborní pedagogové v zaříz. pro výkon ústav.a ochran. výchovy	6	27	150,52	122,65	149,75	171,83
2359 Ost.odb.pedagogičtí pracov. jinde neuvedení (odb.instruktoři)	11	27	123,05	75,28	121,98	156,74
2411 Odb. prac. na úseku účetnictví, financí, daní, ap., hlavní účetní	50	122	112,30	91,24	108,03	134,94
2412 Odbor. pracovníci na úseku zaměstnaneckých, personálních věcí	22	39	116,31	87,24	118,39	150,10
2419 Ostatní odborní pracovníci v oblasti podnikání	5	18	102,07	69,44	102,56	133,00
2421 Právníci, právní poradci (mimo advokacie a soudnictví)	13	21	146,89	98,86	146,22	187,26
2429 Ostatní odborníci v právní oblasti jinde neuvedení	10	25	118,36	82,78	113,64	156,59
2432 Odborní pracovníci knihoven (kromě řadových)	9	28	84,99	60,12	81,05	106,66
2433 Odborní pracovníci v informacích (např. vti)	4	13	109,09	89,13	107,60	137,13
2434 Odborní pracovníci - kurátoři (muzeí, galérií)	3	16	109,70	76,89	107,67	167,82
2439 Ostatní odborní pracovníci kultury a osvěty jinde neuvedení	9	19	97,15	54,90	89,18	153,66
2441 Ekonomové - vědečtí pracovníci, specialisté, experti	13	24	123,42	95,05	119,19	158,52
2445 Psychologové	11	28	132,24	93,18	135,44	167,80
2446 Odborní pracovníci v oblasti sociální péče (kromě řadových)	18	135	100,75	75,27	102,44	124,49
2470 Odborní administrativní pracovníci jinde neuvedení	45	689	114,88	85,93	108,38	147,23
3112 Stavební technici	20	70	113,87	88,54	110,89	145,07

**Průměrné hodinové výdělky
podle podskupin zaměstnání KZAM-R**

kraj: Liberecký

Podskupiny zaměstnání KZAM-R	Výběrový soubor		Průměr	Diferenciace		
	počet org. jednotek	počet zaměst.		1. decil	medián	9. decil
			Kč/hod	Kč/hod	Kč/hod	Kč/hod
3119 Ostatní techničtí pracovníci jinde neuvedení	22	83	113,31	75,54	114,90	146,71
3122 Operátoři a obsluha výpočetní techniky	19	36	110,63	80,29	106,86	149,61
3134 Obsluha lékařských zařízení	7	75	99,43	78,22	96,37	124,04
3151 Kolaudační technici a technici protipožární ochrany	9	48	150,68	95,65	153,55	185,47
3152 Bezpečnostní tech.a tech. pro kontrolu zdravotní nezávadnosti	8	14	119,04	96,41	116,97	147,53
3211 Technici a laboranti v oblasti biologie a v příbuzných oborech	12	201	97,57	74,00	96,13	119,11
3223 Dietetici a odborníci na výživu	6	13	97,38	71,49	87,25	149,43
3226 Rehabilitační a fyzioterapeutičtí pracovníci (vč. odb. masérů)	17	133	87,54	70,36	86,12	108,88
3229 Ostatní střední zdravotničtí pracovníci jinde neuvedení	4	31	103,43	74,60	112,15	124,37
3231 Ošetřovatelé, všeobecné zdravotní sestry	40	1 670	102,35	78,60	101,42	125,65
3232 Ženské sestry, porodní asistentky	5	114	103,34	77,23	104,65	125,59
3233 Sestry pro péči o dítě	9	140	102,12	82,82	102,90	122,33
3235 Sestry pro intenzivní péči	9	190	134,87	97,53	116,52	172,04
3311 Vychovatelé v družinách, domovech dětí a mládeže	162	544	99,60	70,97	96,59	131,60
3320 Pedagogové pro předškolní výchovu	13	43	86,56	70,62	86,16	100,00
3331 Vychovatelé na speciálních školách	11	43	113,48	88,08	109,84	143,50
3332 Vychovatelé školsk. zaříz. pro výkon ústavní a ochranné výchovy	4	55	110,28	82,84	109,05	135,25
3341 Instruktóři a mistři odborné výchovy	17	323	107,43	85,83	105,02	131,30
3416 Nákupčí	14	19	98,66	57,82	101,74	129,04
3423 Zprostředkovatelé práce a agenti pracovních úřadů	4	93	117,72	81,81	118,72	143,12
3431 Odborné sekretářky, sekretáři	27	61	105,26	73,85	107,74	134,66
3433 Pracovníci v oblasti účetnictví, fakturace, rozpočet., kalkulace	228	480	111,71	77,21	107,02	147,29
3435 Pracovníci v oblasti práce a mezd (kromě účetních)	10	19	128,30	92,38	128,46	161,33
3436 Referenti osobních oddělení	20	26	114,99	76,38	112,85	156,79
3439 Ostatní odborní administrativní pracovníci jinde neuvedení	152	529	107,84	75,41	106,04	142,39
3443 Pracovníci sociálního a důchodového zabezpečení	7	153	103,03	85,18	99,43	131,67
3444 Pracovníci pasových oddělení a oddělení udělujících povolení	7	41	105,81	86,57	106,54	123,70
3460 Sociální pracovníci	44	190	95,14	67,55	98,27	118,55
3482 Trenéři, cvičitelé a úředníci sportovních podniků a klubů	5	22	96,95	62,00	94,09	132,41
4111 Písačky - opisovačky, stenotypistky	4	74	70,27	52,54	69,49	96,19
4112 Kancelářští a manipul. prac. a obsl. zařízení na zpracování textu	26	54	89,02	63,07	86,02	112,59
4115 Sekretářky, sekretáři	49	244	92,70	61,51	88,49	120,54
4121 Nižší účetní	16	21	98,47	81,25	99,43	114,64
4131 Úředníci ve skladech	20	29	79,73	56,67	79,59	102,07
4141 Řadoví knihovníci, archiváři, evidenční pracovníci	33	59	81,73	57,39	78,76	111,04
4190 Nižší pracovníci jinde neuvedení ostatní	41	62	98,89	72,87	92,23	133,97
4211 Pokladníci (v bankách, pojišťovnách, spořitelnách, na poště)	24	34	83,78	55,41	89,47	113,50
4214 Prodavači vstupenek, jízdenek apod.	4	10	69,56	58,48	67,51	82,75
4216 Inkasisté (výběřčí dluhů)	6	11	98,79	84,07	100,70	106,80
4222 Recepční	4	13	89,72	69,98	82,62	120,58
4223 Telefonisté	14	25	73,12	45,80	60,78	128,87
4224 Informátoři	7	20	93,92	70,15	89,67	117,79

Průměrné hodinové výdělky
podle podskupin zaměstnání KZAM-R

kraj: Liberecký

Podskupiny zaměstnání KZAM-R	Výběrový soubor		Průměr	Diferenciace			
	počet org. jednotek	počet zaměst.		1. decil	medián	9. decil	
			Kč/hod	Kč/hod	Kč/hod	Kč/hod	
5113 Průvodci (turist. zájezdů, historických a kulturních památek)	3	12	54,54	42,91	47,69	73,17	
5121 Pracovníci dohlížející nad obsluhujícím personálem, hospodyně	37	50	70,23	47,25	65,14	103,15	
5122 Kuchaři	232	824	67,33	50,47	65,29	84,48	
5132 Pečovatelé a pomoc.ošetřovatelé v zařiz.soc.péče, v nemocnicích	50	803	71,40	55,48	70,16	87,90	
5139 Ostatní pečovatelé a pomocní ošetřovatelé jinde neuvedení	14	65	73,98	58,65	70,61	87,87	
5162 Pracovníci bezpečnostních orgánů (např. policisté,stražníci)	18	235	123,63	92,97	121,83	156,68	
7122 Zedníci, kameníci, omítkáři	13	24	69,63	46,71	71,73	84,82	
7129 Ost. stavební dělníci hlavní stav. výroby a prac.v ost. oborech	5	10	86,10	68,91	78,86	120,86	
7136 Instalatéři, potrubáři, stavební zámečníci, klempíři	12	28	73,80	56,81	69,70	96,39	
7137 Stavební a provozní elektrikáři	10	17	81,69	62,83	78,31	109,46	
7222 Nástrojaři, kovomodeláři, kovodělníci, zámečníci	25	62	72,22	48,10	74,75	90,33	
7231 Mechanici a opraváři motorových vozidel	9	21	89,80	74,92	84,23	105,20	
8162 Obsluha parních turbín, ohřivačů a motorů	62	77	66,70	45,00	58,25	98,23	
8264 Obsluha strojů na bělení, barvení, čištění, praní, žehlení textilu	8	38	58,38	43,11	57,93	73,23	
8321 Řidiči osobních a malých dodávkových automobilů, taxikáři	41	71	86,81	59,00	84,51	111,22	
8322 Řidiči sanitních a rzp vozů	7	158	121,31	70,30	107,70	230,09	
8324 Řidiči nákladních automobilů a tahačů	8	215	85,62	66,67	86,59	102,74	
8326 Řidiči speciálních vozidel	7	46	77,77	63,01	76,21	94,51	
9132 Pomocníci a uklízeči v kancelářích, hotelích, nemocnicích ap.	302	1 274	55,76	43,58	53,08	69,20	
9133 Ruční praláci a žehlíři (kromě obsluhy strojů)	13	21	60,77	50,29	60,60	66,70	
9141 Domovníci, správci domu	78	118	71,37	47,63	70,07	97,06	
9143 Školníci vč. školníků - údržbářů	218	326	72,10	50,92	68,68	95,37	
9152 Vrátní, hlídači, uváděči a šatnářky	36	122	56,02	43,29	54,02	70,32	
9161 Sběrači odpadků, popeláři	24	134	51,64	39,88	42,36	70,31	
9162 Metaři, čistíči záchodků, žump, kanálů a podobných zařízení	4	10	47,64	39,04	47,48	58,00	
9169 Ostatní pracovníci v příbuzných oborech jinde neuvedení	53	219	47,38	39,60	42,42	60,70	
9323 Dělníci nádvorní skupiny (pomocní montéři)	20	92	52,82	38,98	47,40	69,37	
9339 Pomocní a nekvalif. pracovníci v dopravě, ve skladech, v telek.	16	26	68,25	41,01	67,27	100,13	

4. čtvrtletí 2004

RSCP - nepodnikatelská sféra

NS-V6

Průměrné hodinové výdělky
podle kategorie zaměstnání

kraj: Liberecký

Kategorie zaměstnání	Struktura zaměstnanců	Průměr	Diferenciace		
	%		Kč/hod	1. decil	medián
D Manuální pracovníci	20,8	66,00	43,45	61,18	92,03
T Nemanuální pracovníci	79,2	116,46	75,91	110,04	159,37
C E L K E M - nepodnikatelská sféra	100	105,99	57,23	102,23	152,10
Relace (%) D/T		56,7	57,2	55,6	57,7

4. čtvrtletí 2004

RSCP - nepodnikatelská sféra

NS-V8

Průměrné hodinové výdělky
podle pohlaví

kraj: Liberecký

Pohlaví	Struktura zaměstnanců	Průměr	Diferenciace		
	%		Kč/hod	1. decil	medián
Muž	27,7	116,39	57,40	109,59	179,28
Žena	72,3	102,00	57,17	100,03	143,83
C E L K E M - nepodnikatelská sféra	100	105,99	57,23	102,23	152,10
Relace (%) Ž/M		87,6	99,6	91,3	80,2

**Průměrný hrubý měsíční plat a jeho složky, diference, placená doba
v nepodnikatelské sféře**

kraj: Liberecký

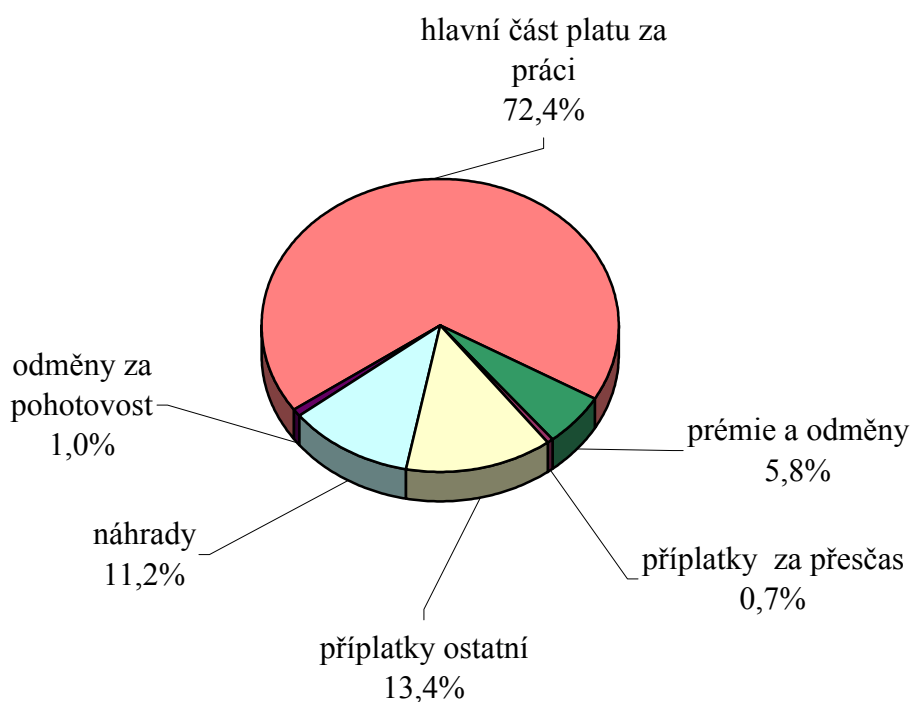
Průměrný hrubý měsíční plat	18 825 Kč/hod
Diference	
D1 - 1. decil	10 390 Kč/měs
Medián	18 168 Kč/měs
D9 - 9. decil	26 628 Kč/měs
Složky hrubého platu	
prémie a odměny	5,8 %
příplatky za přesčas	0,7 %
příplatky ostatní	13,4 %
náhrady	11,2 %
odměny za pohotovost	1,0 %
Placená doba zaměstnance	
celkem	176,6 hod/měs

Průměrný hrubý měsíční plat a jeho složky, diference
podle hlavních tříd zaměstnání KZAM-R

kraj: Liberecký

Hlavní třída zaměstnání KZAM-R	Struktura zaměst- nanců	Průměr	Diference			Složky hrubého platu				
			1. decil	medián	9. decil	prémie a odměny	příplatky za přesčas	příplatky ostatní	náhrady	odměny za pohotovost
			Kč/měs	Kč/měs	Kč/měs	%	%	%	%	%
1 Zákonodárci, vedoucí a řídicí pracovníci	7,2	27 757	17 783	26 621	38 888	9,3	0,1	23,7	10,8	0,5
2 Vědečtí a odborní duševní pracovníci	32,4	21 990	15 686	20 543	28 536	6,1	0,8	10,1	13,0	1,3
3 Techničtí (zdrav., pedagog.) pracovníci	30,6	18 472	13 873	18 111	23 320	4,8	0,6	12,5	11,0	0,9
4 Nižší administrativní pracovníci	3,4	15 698	10 764	15 355	20 495	6,0	0,2	11,8	10,2	0,3
5 Provozní pracovníci ve službách a obchodu	12,2	14 992	9 524	12 654	24 206	3,9	0,8	20,4	7,6	0,4
6 Dělníci v zemědělství, lesnictví a rybářství	0,1	13 511	9 772	13 728	17 347	4,3	3,3	8,5	10,8	0,5
7 Řemeslníci, výrobci a zpracovatelé	1,0	14 114	10 339	13 821	18 356	5,1	0,9	12,5	10,4	2,6
8 Obsluha strojů a zařízení	3,3	16 530	12 112	16 110	22 133	5,1	2,8	13,4	9,3	2,9
9 Pomocní a nekvalifikovaní pracovníci	9,7	9 952	7 398	9 465	13 330	5,0	0,7	9,0	9,9	0,1
CELKEM ČR - nepodnikatelská sféra	100	18 825	10 390	18 168	26 628	5,8	0,7	13,4	11,2	1,0

Struktura hrubého měsíčního platu



**Průměrný hrubý měsíční plat, placená doba
podle podskupin zaměstnání KZAM-R**

kraj: Liberecký

Podskupiny zaměstnání KZAM-R	Počet zaměstnanců přepočtený podle placených měsíců	Průměr
		Kč/měs
1127 Vedoucí pracovníci orgánů státní správy, správních úřadů	79	31 380
1128 Vyšší úředníci bezpečnosti a ochrany (policejní ředitel)	154	28 936
1150 Přednostové, tajemníci a vedoucí pracovníci okresních a obecních úřadů	348	28 270
1210 Ředitelé a prezidenti velkých organizací, podniků	206	30 871
1225 Vedoucí pracovníci v restauracích a hotelích	63	15 833
1229 Vedoucí pracovních dílčích celků jinde neuvedení (kulturních,zdravotn.,školsl	42	29 870
1231 Vedoucí pracovníci finančních a hospodářských (správních) útvarů	41	29 233
1239 Vedoucí pracovníci ostatních útvarů jinde neuvedení	12	17 471
1319 Vedoucí, ředitelé malých organizací ostatní (kultura,zdravotnictví,školsství)	85	25 916
2114 Geologové, geofyzici, geodeti, hydrologové apod.	13	20 574
2139 Ostatní odborníci zabývající se výpočetní technikou jinde neuvedení	43	20 405
2211 Bakteriologové, biologové, ekologové, zoologové a odborníci v příbuzných ot	32	21 196
2212 Farmakologové, anatomové, biochemici, fyziologové, patologové	29	27 197
2221 Lékaři, ordináři (kromě zubních lékařů)	503	36 138
2321 Učitelé všeobecně vzdělávacích předmětů	503	22 551
2322 Učitelé odborných předmětů	398	22 272
2323 Učitelé praktického vyučování (kromě mistrů)	23	23 056
2331 Učitelé základních škol	1 428	20 712
2332 Učitelé předškolní výchovy	513	16 242
2341 Učitelé všeobecně vzdělávacích předmětů na speciálních školách	240	21 647
2342 Učitelé odborných předmětů na speciálních školách	29	21 548
2353 Učitelé základních uměleckých škol (vč.soukromých)	125	20 219
2356 Odborní pedagogové v zařízeních pro výkon ústavní a ochranné výchovy	25	26 173
2359 Ostatní odborní pedagogičtí pracovníci jinde neuvedení (odborní instruktory)	17	20 723
2411 Odborní pracovníci na úseku účetnictví, financí, daní, apod., hlavní účetní	106	19 379
2412 Odborní pracovníci na úseku zaměstnaneckých, personálních věcí	32	19 903
2419 Ostatní odborní pracovníci v oblasti podnikání	15	17 507
2421 Právníci, právní poradci (mimo advokacie a soudnictví)	17	25 468
2429 Ostatní odborníci v právní oblasti jinde neuvedení	21	20 514
2432 Odborní pracovníci knihoven (kromě řadových)	27	14 685
2433 Odborní pracovníci v informacích (např. vti)	12	19 024
2434 Odborní pracovníci - kurátoři (muzeí, galérií)	12	19 582
2439 Ostatní odborní pracovníci kultury a osvěty jinde neuvedení	15	16 958
2441 Ekonomové - vědečtí pracovníci, specialisté, experti	21	20 974
2445 Psychologové	21	22 661
2446 Odborní pracovníci v oblasti sociální péče (kromě řadových)	120	17 850
2470 Odborní administrativní pracovníci jinde neuvedení	575	19 592
3112 Stavební technici	58	19 951
3119 Ostatní techničtí pracovníci jinde neuvedení	73	18 692
3122 Operátoři a obsluha výpočetní techniky	29	19 405
3134 Obsluha lékařských zařízení	67	21 735
3151 Kolaudační technici a technici protipožární ochrany	43	27 200

Průměrný hrubý měsíční plat, placená doba
podle podskupin zaměstnání KZAM-R

kraj: Liberecký

Diferenciace			Složky hrubého platu					Placená doba
			prémie a odměny	příplatky za přesčas	příplatky ostatní	náhrady	odměny za pohotovost	
1. decil	medián	9. decil	%	%	%	%	%	hod/měs
Kč/měs	Kč/měs	Kč/měs	%	%	%	%	%	hod/měs
22 544	29 169	42 445	14,4	0,0	18,6	8,9	0,5	177,3
20 193	25 529	41 281	5,4	0,0	27,6	7,3	1,4	179,9
20 337	26 723	37 875	9,9	0,1	22,8	10,3	0,2	177,6
22 277	30 390	39 504	8,5	0,0	26,1	14,5	0,2	174,4
12 802	15 696	19 137	7,1	0,1	16,4	9,2	0,0	171,5
17 605	26 587	59 910	9,3	0,5	28,4	11,2	0,6	175,3
20 445	27 890	38 236	15,3	0,2	24,5	9,4	0,0	174,7
12 278	16 102	24 006	8,6	0,0	17,1	9,3	0,0	174,0
19 407	27 545	32 167	6,4	0,0	23,0	14,3	0,1	175,4
15 746	18 616	26 080	8,2	0,0	6,3	9,6	0,0	178,4
15 358	20 426	25 835	9,1	0,2	12,2	9,4	0,3	180,0
15 464	19 469	25 547	4,8	0,4	14,5	10,3	0,5	178,4
16 148	23 902	37 018	9,1	1,4	11,5	10,9	1,6	182,0
20 138	32 123	56 420	10,2	3,1	12,0	9,8	7,3	191,7
18 039	22 155	27 340	5,3	0,8	10,2	14,6	0,1	179,7
17 346	21 958	27 476	5,4	0,9	9,7	14,8	0,0	180,0
15 488	21 239	32 238	8,9	0,3	14,3	15,4	0,0	175,8
16 939	20 546	24 546	4,5	0,4	8,3	14,6	0,0	177,0
13 879	15 947	18 883	4,4	0,0	6,0	15,3	0,0	172,6
17 116	21 807	25 953	6,2	0,4	11,3	15,2	0,0	177,0
17 933	21 478	24 098	6,2	0,5	9,8	14,6	0,0	177,2
16 479	20 004	23 813	4,8	0,5	6,4	14,6	0,0	173,8
21 501	27 097	29 633	2,7	0,4	19,5	14,2	0,0	182,1
14 709	20 975	26 087	6,9	0,0	13,9	12,0	0,3	172,5
15 499	18 654	24 430	6,3	0,0	13,5	10,1	0,0	176,9
16 616	19 221	23 567	8,1	0,0	11,9	10,4	0,0	177,8
12 432	18 167	21 354	6,2	0,4	12,3	10,3	0,0	177,5
17 838	24 676	33 044	7,2	0,0	17,6	10,2	0,0	176,0
15 911	20 213	25 771	11,6	0,0	4,8	9,8	0,0	178,7
11 377	13 724	18 585	5,6	0,0	6,0	8,9	0,6	170,1
15 756	19 434	22 365	5,6	0,5	11,1	9,6	0,0	180,6
15 380	18 397	26 530	7,2	0,1	7,2	9,3	0,0	176,4
12 248	17 210	23 232	8,6	0,1	10,8	11,1	0,0	175,0
17 305	20 747	24 148	10,0	0,1	15,5	9,7	0,6	176,5
17 173	22 072	29 235	2,9	0,0	16,6	13,9	0,0	173,9
13 375	18 676	21 915	3,3	0,1	13,3	10,7	1,2	176,2
15 174	18 963	24 020	5,9	0,1	11,5	10,2	0,1	176,8
15 781	19 190	23 738	4,6	0,0	12,8	10,6	0,0	176,7
13 640	18 873	23 152	7,9	0,1	14,2	10,6	0,2	174,4
14 809	19 568	23 875	5,7	0,0	14,6	9,4	1,0	177,9
14 894	21 390	29 130	4,9	3,3	6,1	10,3	7,5	192,6
21 094	28 004	33 074	3,9	0,1	27,1	0,8	4,2	175,1

**Průměrný hrubý měsíční plat, placená doba
podle podskupin zaměstnání KZAM-R**

kraj: Liberecký

Podskupiny zaměstnání KZAM-R	Počet zaměstnanců přepracovaný podle placených měsíců	Průměr
		Kč/měs
3152 Bezpečnostní technici a technici pro kontrolu zdravotní nezávadnosti a jakosti	11	20 393
3211 Technici a laboranti v oblasti biologie a v příbuzných oborech	188	19 818
3226 Rehabilitační a fyzioterapeutičtí pracovníci (vč. odborných masérů)	111	16 049
3229 Ostatní střední zdravotničtí pracovníci jinde neuvedení	34	19 449
3231 Ošetřovatelé, všeobecné zdravotní sestry	1 394	18 195
3232 Ženské sestry, porodní asistentky	103	17 626
3233 Sestry pro péči o dítě	116	17 310
3235 Sestry pro intenzivní péči	158	22 297
3311 Vychovatelé v družinách, klubech, domovech dětí a mládeže apod.	387	16 535
3320 Pedagogové pro předškolní výchovu	25	16 242
3331 Vychovatelé na speciálních školách	38	19 330
3332 Vychovatelé školského zařízení pro výkon ústavní a ochranné výchovy	51	19 013
3341 Instruktóři a mistři odborné výchovy	271	18 200
3416 Nákupčí	16	16 401
3423 Zprostředkovatelé práce a agenti pracovních úřadů	82	18 480
3431 Odborné sekretářky, sekretáři	49	18 124
3433 Pracovníci v oblasti účetnictví, fakturace, rozpočetnictví, kalkulace	400	18 681
3435 Pracovníci v oblasti práce a mezd (kromě účetních)	19	20 692
3436 Referenti osobních oddělení	24	18 910
3439 Ostatní odborní administrativní pracovníci jinde neuvedení	441	18 766
3443 Pracovníci sociálního a důchodového zabezpečení	93	18 959
3444 Pracovníci pasových oddělení a oddělení udělovajících povolení	35	19 009
3460 Sociální pracovníci	128	17 286
3482 Trenéři, cvičitelé a úředníci sportovních podniků a klubů	12	17 043
4111 Písačky - opisovačky, stenotypistky	36	13 676
4112 Kancelářští a manipulační pracovníci a obsluha zařízení na zpracování textu	45	15 175
4115 Sekretářky, sekretáři	202	16 852
4121 Nižší účetní	19	17 668
4131 Úředníci ve skladech	25	14 203
4141 Řadoví knihovníci, archiváři, evidenční pracovníci	41	15 147
4190 Nižší pracovníci jinde neuvedení ostatní	47	15 399
4211 Pokladníci (v bankách, pojišťovnách, spořitelnách, na poště)	26	15 488
4222 Recepční	11	13 303
4223 Telefonisté	18	12 949
4224 Informátoři	19	15 192
5121 Pracovníci dohlížející nad obsluhujícím personálem, hospodyně	28	11 015
5122 Kuchaři	629	11 014
5132 Pečovatelé a pomocní ošetřovatelé v zařízeních sociální péče, v nemocnicích	654	12 949
5139 Ostatní pečovatelé a pomocní ošetřovatelé jinde neuvedení	55	12 200
5162 Pracovníci bezpečnostních orgánů (např. policisté, strážníci)	207	22 493
7122 Zedníci, kameníci, omítkáři	19	13 609
7136 Instalatéři, potrubáři, stavební zámečníci, klempíři	24	14 693

Průměrný hrubý měsíční plat, placená doba
podle podskupin zaměstnání KZAM-R

kraj: Liberecký

Diferenciace			Složky hrubého platu					Placená doba
			prémie a odměny	příplatky za přesčas	příplatky ostatní	náhrady	odměny za pohotovost	
1. decil	medián	9. decil	%	%	%	%	%	hod/měs
Kč/měs	Kč/měs	Kč/měs	%	%	%	%	%	hod/měs
16 156	20 540	24 858	8,6	0,0	7,9	9,9	0,6	178,7
14 079	19 494	25 344	3,2	2,7	7,1	10,2	4,7	188,1
12 653	15 840	19 669	4,1	1,2	5,7	11,5	0,0	176,9
14 181	19 786	24 438	3,5	0,9	16,4	10,6	1,4	176,2
14 095	17 989	22 404	3,4	0,7	13,6	10,9	1,1	170,9
13 686	18 006	21 387	2,2	0,4	13,4	10,4	0,5	167,6
14 922	17 386	19 772	2,8	0,1	12,8	10,6	0,2	165,4
16 549	20 532	31 600	1,3	2,2	20,0	10,0	1,4	178,6
12 457	16 213	21 422	4,6	0,4	11,3	13,9	0,9	173,1
12 519	15 870	21 092	2,5	0,0	9,7	14,9	0,0	175,4
15 963	18 516	24 363	6,7	1,0	11,6	15,6	0,8	179,0
13 910	17 859	24 650	6,2	0,4	14,7	17,4	0,2	177,2
15 580	17 682	21 593	5,9	0,1	9,9	15,5	0,0	175,2
12 517	16 174	20 458	8,8	0,1	12,6	10,5	0,6	174,6
16 002	18 402	20 844	12,1	0,0	6,4	9,8	0,0	177,4
12 641	18 282	22 775	10,6	0,0	11,5	9,6	0,3	179,6
13 734	18 456	23 727	7,1	0,1	13,6	9,9	0,0	175,5
16 496	20 415	25 942	8,1	0,0	14,2	6,9	0,0	175,8
14 889	19 034	23 679	8,5	0,3	12,8	8,7	0,0	174,1
13 461	18 559	23 645	5,5	0,0	14,0	9,8	0,1	177,8
16 899	19 141	20 931	9,4	0,0	9,7	10,4	0,0	178,1
16 129	19 125	21 580	4,1	0,1	11,7	10,5	0,0	179,8
12 480	17 346	21 920	4,3	0,1	14,3	10,1	0,7	176,7
12 236	17 811	21 711	1,6	0,1	10,9	10,5	0,0	174,7
10 181	13 673	16 597	9,2	0,0	4,5	9,9	0,8	185,5
10 849	15 112	18 631	7,5	0,1	11,1	10,3	0,1	175,1
11 627	16 838	21 604	5,5	0,2	13,7	10,5	0,4	176,1
12 272	17 306	27 970	3,7	0,0	12,7	10,8	0,0	176,0
10 777	13 672	18 322	4,9	0,4	13,4	10,5	0,0	174,7
9 711	14 980	19 582	5,1	0,1	9,5	10,1	0,0	173,8
10 409	15 200	19 782	7,9	0,2	11,8	10,0	0,0	174,2
10 764	15 994	19 763	4,7	0,0	10,6	9,9	0,1	177,1
11 213	13 280	16 007	8,6	0,4	13,0	8,5	0,0	169,5
9 117	11 292	19 302	4,6	0,4	14,9	7,0	1,0	172,2
10 923	15 494	18 567	5,2	0,3	9,7	11,4	0,0	176,7
8 042	10 391	16 644	4,8	0,3	11,5	10,2	0,0	173,7
8 800	10 710	13 853	5,0	0,6	9,5	10,0	0,0	173,8
10 128	12 427	16 324	4,1	0,9	13,1	10,7	1,0	172,6
10 243	11 744	15 094	4,8	0,1	14,9	10,6	0,2	173,5
17 146	22 113	28 141	5,6	0,7	27,8	9,4	0,0	176,1
10 362	13 799	17 212	4,9	1,3	13,1	10,1	2,3	180,8
11 407	14 236	17 772	1,1	1,2	14,0	9,9	4,7	181,5

Průměrný hrubý měsíční plat, placená doba
podle podskupin zaměstnání KZAM-R

kraj: Liberecký

Podskupiny zaměstnání KZAM-R	Počet zaměstnanců přepočtený podle placených měsíců	Průměr
		Kč/měs
7137 Stavební a provozní elektrikáři	14	15 836
7222 Nástrojaři, kovomodeláři, kovodělníci, zámečníci	39	13 499
7231 Mechanici a opraváři motorových vozidel	18	16 036
8162 Obsluha parních turbín, ohříváčů a motorů	20	15 647
8264 Obsluha strojů na bělení, barvení, čištění, praní, žehlení textilu	29	10 038
8321 Řidiči osobních a malých dodávkových automobilů, taxikáři	69	15 461
8322 Řidiči sanitních a rzp vozů	120	20 491
8324 Řidiči nákladních automobilů a tahačů	180	15 927
8326 Řidiči speciálních vozidel	41	15 231
9132 Pomocníci a uklízeči v kancelářích, hotelích, nemocnicích a jiných zařízeních	763	9 313
9133 Ruční pradláci a žehlíři (kromě obsluhy strojů)	14	10 245
9141 Domovníci, správci domu	77	13 077
9143 Školníci vč. školníků - údržbářů	256	11 394
9152 Vrátní, hlídači, uváděči a šatnářky	73	9 449
9161 Sběrači odpadků, popeláři	83	9 394
9169 Ostatní pracovníci v příbuzných oborech jinde neuvedení	130	8 877
9323 Dělníci nádvorní skupiny (pomocní montéři)	46	9 627
9339 Pomocní a nekvalifikovaní pracovníci v dopravě, ve skladech, v telekomunika	21	10 736

Průměrný hrubý měsíční plat, placená doba
podle podskupin zaměstnání KZAM-R

kraj: Liberecký

Diferenciace			Složky hrubého platu					Placená doba
			prémie a odměny	příplatky za přesčas	příplatky ostatní	náhrady	odměny za pohotovost	
1. decil	medián	9. decil	%	%	%	%	%	hod/měs
Kč/měs	Kč/měs	Kč/měs	%	%	%	%	%	hod/měs
12 650	14 671	21 729	2,5	1,4	12,6	9,4	4,5	182,3
11 353	13 691	16 157	5,7	0,8	11,4	10,6	2,4	176,4
13 672	14 786	20 424	10,0	0,8	14,5	10,7	2,0	178,8
9 284	15 799	22 133	3,1	3,8	18,1	8,4	2,8	181,6
7 737	9 728	12 073	3,6	0,4	10,5	10,4	0,0	175,5
10 961	14 138	22 026	7,4	1,7	12,8	9,1	0,2	186,2
15 743	20 517	25 831	0,9	4,0	19,0	9,1	2,3	197,1
14 014	15 989	17 914	8,6	2,4	8,7	9,4	5,2	186,7
12 773	15 040	18 201	3,1	3,3	16,5	9,6	2,5	192,0
7 554	9 187	11 075	4,5	0,9	7,8	10,1	0,0	173,2
8 567	10 489	11 281	5,2	0,0	12,3	11,7	0,0	171,0
8 944	13 046	17 463	4,9	0,6	13,1	9,9	0,6	174,6
8 722	10 992	14 822	6,7	0,2	10,8	9,7	0,2	171,6
7 958	9 186	11 742	2,4	1,0	14,2	9,4	0,0	172,7
7 039	7 935	13 361	3,5	0,3	10,4	9,5	0,1	176,1
6 924	7 891	12 586	6,0	0,3	4,5	10,0	0,0	175,7
7 200	8 696	12 478	2,5	0,8	8,9	8,5	0,0	177,4
7 238	10 908	13 574	5,4	0,7	6,5	9,4	0,0	173,0

Průměrná měsíční odpracovaná a neodpracovaná doba zaměstnanců
podle podskupin zaměstnání KZAM-R

kraj: Liberecký

Podskupiny zaměstnání a zaměstnání KZAM-R	Počet zaměstnanců přečtený podle eviden. měsíců	Odpracovaná doba		Neodpracovaná doba		
		celkem	z toho přesčas	celkem	z toho	
					nemoc	dovolená
		hod/měs	hod/měs	dnů/měs	dnů/měs	dnů/měs
1127 Vedoucí pracovníci orgánů státní správy, správních úřadů	79	150,9	0,1	3,3	0,6	2,2
1128 Vyšší úředníci bezpečnosti a ochrany (policejní ředitel)	154	152,2	0,1	3,4	0,4	2,0
1150 Přednostové, tajemníci a ved.prac.okresních a obecních úř.	348	151,7	0,3	3,2	0,5	2,1
1210 Ředitelé a prezidenti velkých organizací, podniků	206	141,7	0,1	4,1	0,3	3,2
1225 Vedoucí pracovníci v restauracích a hotelích	63	145,0	0,5	3,4	0,7	2,0
1229 Ved. pracovních dílčích celků jinde neuved. (kult.,zdrav.)	42	148,2	1,8	3,4	0,7	2,1
1231 Vedoucí pracovníci finančních a hospodářských útvarů	41	150,3	0,7	3,1	0,3	2,2
1239 Vedoucí pracovníci ostatních útvarů jinde neuvedení	12	143,8	0,0	3,8	1,3	1,9
1319 Vedoucí, ředitelé malých organizací ostatní (kult.,zdrav.)	85	144,1	0,0	3,9	0,4	3,0
2114 Geologové, geofyzici, geodeti, hydrologové apod.	13	152,9	0,0	3,2	0,6	1,9
2139 Ostatní odborníci zabývající se výp. tech. jinde neuvedení	43	156,4	1,5	2,9	0,3	2,1
2211 Bakteriologové, biologové, ekologové, zoologové	32	148,3	1,3	3,8	0,8	2,1
2212 Farmakologové, anatomové, biochemici,fyziolog., patolog.	29	151,4	6,7	3,8	0,8	2,2
2221 Lékaři, ordináři (kromě zubních lékařů)	503	162,6	17,0	3,6	0,4	2,2
2321 Učitelé všeobecně vzdělávacích předmětů	503	143,2	5,7	4,5	0,6	3,2
2322 Učitelé odborných předmětů	398	144,2	6,3	4,5	0,6	3,2
2323 Učitelé praktického vyučování (kromě mistrů)	23	140,9	2,1	4,4	0,4	3,4
2331 Učitelé základních škol	1 428	140,6	3,0	4,5	0,7	3,1
2332 Učitelé předškolní výchovy	513	134,8	0,2	4,8	0,9	3,3
2341 Učitelé všeobecně vzděláv. předmětů na speciál. školách	240	138,7	2,5	4,8	0,9	3,2
2342 Učitelé odborných předmětů na speciálních školách	29	142,7	3,4	4,3	0,5	3,2
2353 Učitelé základních uměleckých škol (vč.soukromých)	125	141,8	3,3	4,1	0,2	3,2
2356 Odborní pedagog. v zařiz. pro výkon ústav.a ochr. výchovy	25	144,4	2,8	4,6	0,8	2,9
2359 Ost.odb.pedagogičtí prac.jinde neuvedení (odb.instruktoři)	17	138,0	0,0	4,4	1,3	2,3
2411 Odborní pracov. na úseku účetnictví, financí, daní, apod.	106	147,9	0,2	3,6	1,0	2,1
2412 Odbor. pracovníci na úseku zaměstnaneckých, pers. věcí	32	149,6	0,4	3,5	0,6	2,2
2419 Ostatní odborní pracovníci v oblasti podnikání	15	153,0	1,5	3,0	0,3	2,1
2421 Právníci, právní poradci (mimo advokacie a soudnictví)	17	148,2	0,0	3,5	0,8	2,1
2429 Ostatní odborníci v právní oblasti jinde neuvedení	21	146,2	0,0	4,0	1,5	2,0
2432 Odborní pracovníci knihoven (kromě řadových)	27	144,2	0,0	3,3	1,1	1,8
2433 Odborní pracovníci v informacích (např. vti)	12	156,7	1,6	3,0	0,3	2,0
2434 Odborní pracovníci - kurátoři (muzeí, galérií)	12	147,7	0,3	3,6	0,3	2,0
2439 Ostatní odborní pracovníci kultury a osvěty jinde neuved.	15	143,0	0,0	4,0	1,5	2,1
2441 Ekonomové - vědečtí pracovníci, specialisté, experti	21	153,9	0,6	2,8	0,2	2,1
2445 Psychologové	21	140,1	0,0	4,3	0,6	2,9
2446 Odborní pracov. v oblasti sociální péče (kromě řadových)	120	146,1	0,3	3,8	1,0	2,1
2470 Odborní administrativní pracovníci jinde neuvedení	575	148,6	0,5	3,5	0,8	2,1
3112 Stavební technici	58	149,4	0,0	3,4	0,6	2,1
3119 Ostatní techničtí pracovníci jinde neuvedení	73	141,8	0,5	4,1	1,3	2,1
3122 Operátoři a obsluha výpočetní techniky	29	150,3	0,2	3,4	0,5	2,2
3134 Obsluha lékařských zařízení	67	155,6	16,4	4,4	1,4	2,4
3151 Kolaudační technici a technici protipožární ochrany	43	142,4	0,5	4,1	0,7	2,7

Průměrná měsíční odpracovaná a neodpracovaná doba zaměstnanců
podle podskupin zaměstnání KZAM-R

kraj: Liberecký

Podskupiny zaměstnání a zaměstnání KZAM-R	Počet zaměstnanců přečtený podle eviden. měsíců	Odpracovaná doba		Neodpracovaná doba		
		celkem	z toho přesčas	celkem	z toho	
					nemoc	dovolená
		hod/měs	hod/měs	dnů/měs	dnů/měs	dnů/měs
3152 Bezpečnostní tech.a tech. pro kontrolu zdravotní nezávad.	11	154,0	0,1	3,1	0,4	2,0
3211 Technici a laboranti v oblasti biologie a v příbuz. oborech	188	156,3	13,4	3,9	0,9	2,3
3226 Rehabilitační a fyzioterapeutičtí pracovníci	111	143,6	4,1	4,2	1,2	2,2
3229 Ostatní střední zdravotničtí pracovníci jinde neuvedení	34	146,3	5,3	3,8	0,9	2,2
3231 Ošetřovatelé, všeobecné zdravotní sestry	1 394	140,9	3,3	3,9	1,1	2,2
3232 Ženské sestry, porodní asistentky	103	140,9	2,1	3,5	0,8	2,1
3233 Sestry pro péči o dítě	116	138,6	0,9	3,6	0,9	2,2
3235 Sestry pro intenzivní péči	158	150,0	12,4	3,7	0,8	2,2
3311 Vychovatelé v družinách, domovech dětí a mládeže	387	136,6	2,2	4,6	1,1	3,0
3320 Pedagogové pro předškolní výchovu	25	140,3	0,0	4,4	0,8	3,2
3331 Vychovatelé na speciálních školách	38	136,8	4,9	5,2	1,2	3,4
3332 Vychovatelé školsk. zaříz. pro výkon ústav. a ochr.výchovy	51	131,1	2,4	5,7	1,7	3,4
3341 Instruktóři a mistři odborné výchovy	271	138,1	0,4	4,6	0,7	3,4
3416 Nákupčí	16	146,2	0,5	3,6	0,6	2,2
3423 Zprostředkovatelé práce a agenti pracovních úřadů	82	148,1	0,0	3,6	1,0	2,2
3431 Odborné sekretářky, sekretáři	49	150,0	0,1	3,7	0,6	2,1
3433 Prac. v oblasti účetnictví,fakturace,rozpočet., kalkulace	400	149,1	0,3	3,3	0,6	2,1
3435 Pracovníci v oblasti práce a mezd (kromě účetních)	19	144,3	0,1	3,9	0,9	2,2
3436 Referenti osobních oddělení	24	144,5	0,0	3,7	0,8	2,2
3439 Ostatní odborní administrativní pracovníci jinde neuvedení	441	148,9	0,2	3,6	0,7	2,1
3443 Pracovníci sociálního a důchodového zabezpečení	93	146,2	0,0	4,0	1,0	2,3
3444 Pracovníci pasových odděl. a odděl. udělujících povolení	35	150,5	0,5	3,6	0,8	2,2
3460 Sociální pracovníci	128	146,4	0,7	3,8	1,1	2,1
3482 Trenéři, cvičitelé a úředníci sportovních podniků a klubů	12	147,5	0,3	3,4	1,0	1,7
4111 Písařky - opisovačky, stenotypistky	36	149,1	0,0	4,4	0,6	2,1
4112 Kancelářští pracovníci a obsluha zaříz. na zpracování textu	45	145,7	0,4	3,7	0,8	2,1
4115 Sekretářky, sekretáři	202	145,5	0,8	3,8	1,0	2,1
4121 Nižší účetní	19	154,6	0,0	2,7	0,1	2,2
4131 Úředníci ve skladech	25	139,8	1,3	4,4	1,6	2,1
4141 Řadoví knihovníci, archiváři, evidenční pracovníci	41	145,0	0,3	3,6	0,9	2,1
4190 Nižší pracovníci jinde neuvedení ostatní	47	145,2	0,7	3,7	0,9	2,1
4211 Pokladníci (v bankách, pojišťov., spořitelnách, na poště)	26	149,7	0,2	3,4	0,9	2,0
4222 Recepční	11	144,6	1,5	3,2	0,9	1,8
4223 Telefonisté	18	145,2	3,1	3,5	0,9	2,1
4224 Informátoři	19	147,2	1,3	3,7	0,9	2,3
5121 Pracovníci dohlížející nad obsluh. personálem, hospodyně	28	144,0	1,4	3,7	0,9	2,0
5122 Kuchaři	629	141,0	2,1	4,1	1,5	2,0
5132 Pečovatelé a pomoc. ošetřovat. v zaříz.soc. péče, v nemoc.	654	141,2	4,0	4,0	1,4	2,1
5139 Ostatní pečovatelé a pomocní ošetřovatelé jinde neuved.	55	148,6	1,4	3,2	0,9	2,1
5162 Pracovníci bezpečnostních orgánů (policisté, strážníci)	207	148,2	4,0	3,5	1,0	2,0
7122 Zedníci, kameníci, omítkáři	19	146,1	4,7	4,3	1,8	2,1
7136 Instalatéři, potrubáři, stavební zámečníci, klempíři	24	150,4	6,2	3,8	1,1	2,2

Průměrná měsíční odpracovaná a neodpracovaná doba zaměstnanců
podle podskupin zaměstnání KZAM-R

kraj: Liberecký

Podskupiny zaměstnání a zaměstnání KZAM-R	Počet zaměstnanců přečtený podle eviden. měsíců	Odpracovaná doba		Neodpracovaná doba		
		celkem	z toho přesčas	celkem	z toho	
					nemoc	dovolená
		hod/měs	hod/měs	dnů/měs	dnů/měs	dnů/měs
7137 Stavební a provozní elektrikáři	14	157,6	6,9	3,1	0,4	2,0
7222 Nástrojaři, kovodeláři, kovodělníci, zámečníci	39	140,0	3,7	4,6	1,9	2,1
7231 Mechanici a opraváři motorových vozidel	18	151,4	3,9	3,4	0,7	2,2
8162 Obsluha parních turbín, ohřívačů a motorů	20	154,0	15,3	3,5	1,2	1,9
8264 Obsluha strojů na bělení, barvení, čištění, praní, žehlení	29	142,1	1,6	4,2	1,6	2,0
8321 Řidiči osobních a malých dodávkov. automobilů, taxikáři	69	160,8	9,9	3,1	0,6	2,0
8322 Řidiči sanitních a rzp vozů	120	172,1	30,0	3,1	0,3	2,1
8324 Řidiči nákladních automobilů a tahačů	180	149,1	10,5	4,5	1,8	2,0
8326 Řidiči speciálních vozidel	41	164,8	15,8	3,3	0,8	2,1
9132 Pomocníci a uklízeči v kancelář., hotel., nemocnicích ap.	763	141,0	3,3	4,1	1,5	2,0
9133 Ruční pradelci a žehlíři (kromě obsluhy strojů)	14	138,7	0,2	4,1	1,2	2,4
9141 Domovníci, správci domu	77	146,2	2,4	3,6	1,0	2,1
9143 Školníci vč. školníků - údržbářů	256	141,9	0,8	3,8	1,1	2,1
9152 Vrátní, hlídači, uváděči a šatnářky	73	143,5	5,0	3,7	1,1	1,9
9161 Sběrači odpadků, popeláři	83	151,3	1,1	3,1	0,8	2,0
9169 Ostatní pracovníci v příbuzných oborech jinde neuvedení	130	148,7	0,6	3,4	1,2	1,9
9323 Dělníci nádvorní skupiny (pomocní montéři)	46	148,5	2,7	3,6	1,5	1,8
9339 Pomocní a nekvalif. prac. v dopr., ve skladech, v telekom.	21	143,1	3,5	3,8	1,3	1,9



Dodatek **- technický popis šetření**

Dodatek - Technický popis šetření

Technický popis šetření poskytuje základní informaci o koncepci šetření, postupech použitých při sběru dat, analýze dat a vytváření výstupních sestav, obsažených v publikaci. Dodatek je rozdělen do 3 hlavních částí: koncepce šetření, vstupní údaje, zpracování a analýza dat.

Koncepce šetření

Koncepce statistického šetření „Regionální statistika ceny práce“ za nepodnikatelskou sféru (RSCP-NS) se zabývá otázkami rozsahu šetření, a vlastního vzorku ekonomických subjektů (ES).

Rozsah šetření

Okruh zpravodajských jednotek pro RSCP-NS tvoří ekonomické subjekty nepodnikatelské sféry. Nepodnikatelskou sféru tvoří organizace, které odměňují podle zákona č. 143/1992 Sb. o platu a odměně za pracovní pohotovost v rozpočtových a v některých dalších organizacích a orgánech. Statistické šetření RSCP-NS využívá dat Informačního systému o platech, provozovaného Ministerstvem financí. Informační systém o platech je definován jako plošné šetření.

Statistickým souborem RSCP-NS je soubor ekonomických subjektů nepodnikatelské sféry, definovaný systémem ARIS-RARIS, který obsahuje informace z oblasti účetního a finančního výkaznictví všech rozpočtových a příspěvkových organizací, obcí, dobrovolných svazků obcí, státních finančních aktiv a státních fondů v České republice. Podrobnější informace o systému lze nalézt na stránkách Ministerstva financí <http://www.info.mfer.cz/aris>.

Statistické šetření RSCP pro nepodnikatelskou sféru (RSCP-NS) za 4. čtvrtletí 2004 zahrnuje 13881 ekonomických subjektů, které reprezentují přibližně 664 tisíc zaměstnanců. Odvětvovou skladbu ekonomických subjektů v RSCP-NS (vyjádřenou odvětvovou klasifikací OKEČ) představují zejména tři odvětví národního hospodářství České republiky; odvětví veřejné správy, odvětví vzdělávání a odvětví zdravotní a sociální péče. Z hlediska geografického zachycuje šetření RSCP všechny kraje v České republice. Tabulka 1 ukazuje rozsah souboru RSCP-NS bez non-response pro 4. čtvrtletí 2004 a v tabulce 2 je přiblížena odvětvová skladba ekonomických subjektů souboru RSCP-NS působících na území Libereckého kraje.

Soubor RSCP nepodnikatelské sféry		
	RSCP-NS - celkem	RSCP-NS – kraj Liberecký
Počet ekonomických subjektů	13881	543
Počet zaměstnanců	664 tisíc	20 tisíc

Tabulka 1

Odvětвовá skladba souboru RSCP-NS – kraj Liberecký		
	Odvětví OKEČ	Počet ekonomických subjektů
A,B	Zemědělství, myslivost, lesnictví a rybolov	
C	Těžba nerostných surovin	
D	Zpracovatelský průmysl	
E	Výroba a rozvod elektřiny, plynu a vody	
F	Stavebnictví	
G	Obchod; opravy motorových vozidel	
H	Ubytování a stravování	8
I	Doprava, skladování a spoje	1
J	Finanční zprostředkování	
K	Činnosti v oblasti nemovitostí a pronájmu; podnikatelské činnosti	5
L	Veřejná správa a obrana; povinné sociální zabezpečení	157
M	Vzdělávání	288
N	Zdravotní a sociální péče; veterinární činnosti	56
O	Ostatní veřejné, sociální a osobní služby	28

Tabulka 2

Vstupní údaje

Kapitola popisuje sběr dat do šetření RSCP-NS, používané číselníky a základní vstupní položky, charakterizující výdělky a odpracovanou dobu.

Sběr dat

Vlastní sběr dat z ekonomických subjektů zabezpečuje Informační systém o platech. RSCP-NS přebírá kompletní soubor nepodnikatelské sféry, předzpracovaný pro účely Informačního systému o platech a provádí na něm specifické kontroly RSCP.

Klasifikace a číselníky

RSCP-NS používá standardní statistické klasifikace a číselníky (podrobněji popsane na www.czso.cz). Použití platných statistických klasifikací je závazné jak pro orgán vykonávající státní statistickou službu, tak pro zpravodajské jednotky, které poskytují údaje pro statistické zjišťování. Proto i RSCP-NS používá následující klasifikace a číselníky:

KZAM-R	Klasifikace zaměstnání; vydáno sdělením ČSÚ ze dne 18. prosince 2003 o vydání rozšířené Klasifikace zaměstnání KZAM-R (částka 160/2003 Sb.).
CZ-ICSE	Klasifikace postavení v zaměstnání; vydáno sdělením ČSÚ ze dne 18. prosince 2003 o vydání Klasifikace postavení v zaměstnání (částka 160/2003 Sb.).
KKOV	Klasifikace kmenových oborů vzdělání; vydáno sdělením ČSÚ ze dne 9. září 2003 o zavedení Klasifikace kmenových oborů vzdělání (částka 106/2003 Sb.). Aktualizace byla provedena k 1.září 2004 (částka 74/2004 Sb.)
CZ-NUTS	Klasifikace územních statistických jednotek; vydáno sdělením ČSÚ ze dne 18. prosince 2003 o vydání Klasifikace územních statistických jednotek (částka 160/2003 Sb.). Aktualizace byla provedena k 1. květnu 2004 (částka 74/2004 Sb.).
OKEČ	Odvětvová klasifikace ekonomických činností; vydáno sdělením ČSÚ ze dne 18. prosince 2003 o vydání Odvětvové klasifikace ekonomických činností (částka 160/2003 Sb.).
CZ-GEONOM	Klasifikace zemí; vydáno sdělením ČSÚ ze dne 18. prosince 2003 o vydání Číselníku zemí (částka 160/2003 Sb.). Aktualizace byla provedena k 1. červnu 2004 (částka 109/2004 Sb.).
FORMA	Číselník právní formy organizací

Výdělky a odpracovaná doba

RSCP-NS jako platové šetření monitoruje s půlroční periodicitou platovou úroveň jednotlivých zaměstnání podle klasifikace KZAM-R v krajích České republiky. U jednotlivých zaměstnanců ekonomických subjektů nepodnikatelské sféry zjišťuje průměrný hodinový výdělek v posledním čtvrtletí sledovaného období, vypočtený pro náhrady pro pracovní právní účely, podle § 17 zákona 1/1992 Sb. Průměrný hodinový výdělek je krátkodobým indikátorem platové úrovně.

Druhým šetřeným výdělkovým ukazatelem je plat vyplacený za sledované období. Plat je definován podle §3 zákona č.143/1992 Sb. (Zákon o platu a odměně za pracovní pohotovost v rozpočtových a v některých dalších organizacích a orgánech ve znění pozdějších předpisů), jako peněžitá plnění, poskytovaná zaměstnavatelem zaměstnanci za práci.

Z celkového platu za práci šetření zjišťuje i podíl prémie a odměn, příplatků za práci přesčas a ostatních příplatků. Vedle platu za práci šetří RSCP-NS i některá další plnění, poskytovaná v souvislosti s výkonem práce. Zjišťuje se částka náhrad platu a částka odměn za pracovní pohotovost, vyplacená za sledované období.

RSCP-NS sleduje i charakteristiky odpracované a neodpracované doby. Vstupní věta o zaměstnanci obsahuje odpracovanou dobu od počátku roku a z ní počet

přesčasových hodin, za které byl poskytnut příplatek. Věta dále obsahuje celkovou neodpracovanou dobu od počátku roku, z ní počet dnů nemoci a počet neodpracovaných dnů s náhradou platu. Zvláště se sleduje i počet dnů dovolené.

Zpracování a analýza dat

Zpracování a analýza dat zahrnuje přehled publikovaných platových statistik, způsob výpočtu hrubého měsíčního platu a indikátorů odpracované doby, problematiku vážení a odhadů.

Přehled publikovaných tabulek

Hlavním výsledkem RSCP-NS jsou statistiky výdělkové úrovně v krajích podle zaměstnání KZAM-R. Tabulky NS-V5, NS-M5 a NS-T5 ukazují statistiky v třídění podle zaměstnání KZAM-R na úrovni podskupin zaměstnání (čtyřmístný KZAM-R). Tabulka NS-V5 obsahuje průměrné hodinové výdělky, tabulka NS-M5 obsahuje průměrný hrubý měsíční plat, strukturu platu a průměrnou placenou dobu. Tabulka NS-T5 ukazuje průměrnou měsíční odpracovanou a neodpracovanou dobu, podíl přesčasu z odpracované doby a podíl nemoci a dovolené z neodpracované doby. Publikují se jen zaměstnání zastoupená minimálně deseti zaměstnanci a minimálně třemi ekonomickými subjekty.

Vedle primárních výsledků podle zaměstnání ukazuje výsledková publikace i další tabulky průměrných hodinových výdělků, hrubých měsíčních platů a jejich diferenciací. Průměrné hodinové výdělky se člení podle:

- hlavních tříd KZAM-R
- kategorií zaměstnání (manuální/nemanuální)
- věkových kategorií
- vzdělání
- pohlaví.

Výsledné hrubé měsíční platy jsou tříděny i podle hlavních tříd KZAM-R.

V RSCP-NS se ekonomické subjekty dále člení na organizační jednotky, jestliže je možné provést vnitřní rozčlenění podle okresů, ve kterých dílčí jednotky působí, nebo podle odvětví OKEČ. Výsledky podle krajů jsou v tomto smyslu výsledky, získané pracovištní metodou.

Výpočet hrubého měsíčního platu

Na rozdíl od průměrného hodinového výdělku musí být druhý indikátor platové úrovně – hrubý měsíční plat – vypočten z dalších přímo zjišťovaných platových položek a neplatových plnění. Přímě zjišťované položky ale obsahují pouze kumulované částky za delší období než měsíc, tj. za čtvrtletí až celý rok. Přitom je třeba uvážit, že jednotliví zaměstnanci nemuseli být v evidenčním stavu po celé sledované období.

Hrubý plat je v RSCP-NS jednoznačně definována jako součet platu za práci, náhrad platu a odměn za pracovní pohotovost. Hrubý měsíční plat i -tého zaměstnance se vypočte podle vzorce

$$\text{HMP}_i = \frac{\text{PLAT}_i + \text{POHOTOV}_i + \text{NAHRADY}_i}{\text{MES_PLAC}_i}$$

kde :

HMP_i je hrubý měsíční plat i -tého zaměstnance

PLAT_i je plat za práci i -tého zaměstnance v kumulaci za sledované období (vstupní položka věty o zaměstnanci)

POHOTOV_i je odměna za pohotovost i -tého zaměstnance v kumulaci za sledované období (vstupní položka věty o zaměstnanci)

NAHRADY_i jsou náhrady platu i -tého zaměstnance v kumulaci za sledované období (vstupní položka věty o zaměstnanci)

MES_PLAC_i je počet placených měsíců i -tého zaměstnance, tj. počet měsíců, odpovídajících součtu odpracované doby a doby, po kterou pobíral náhrady platu

Počet placených měsíců MES_PLAC_i je roven počtu kalendářních měsíců v případě, že zaměstnanec po celé sledované období pracoval nebo pobíral náhrady platu. Pokud zaměstnanec byl v evidenčním stavu kratší dobu, než sledované období, bude jeho počet placených měsíců dán poměrem doby v evidenčním stavu k celému sledovanému období. Podobně se počet placených měsíců stanoví, pokud zaměstnanec měl jinou absenci, než absenci s náhradou platu (např. nemoc).

Hrubý měsíční plat za určitou skupinu zaměstnanců se vypočte jako „vážený“ hrubý plat, v níž plat určitého zaměstnance má váhu, odpovídající počtu jeho placených měsíců za sledované období. Tento způsob výpočtu umožňuje korektní srovnání platové úrovně jednotlivých zaměstnání a srovnávání v čase.

Sestavy s hrubým měsíčním platem, diferenciací a strukturou hrubého platu obsahují také placenou dobu zaměstnance. Tento údaj ukazuje počet placených hodin (odpracovaná doba a doba náhrad) za placený měsíc a je konzistentní s výpočtem hrubého měsíčního platu. Sestavy týkající se odpracované a neodpracované doby (tabulka NS-T5) nelze vztáhnout k placené době. Proto se odpracovaná a neodpracovaná doba i jejich složky vztahují k počtu měsíců v evidenčním stavu.

Přestože struktura vstupů RSCP-NS umožňuje zahrnout do výpočtu za určitou skupinu i zaměstnance, kteří byli v evidenčním stavu pouze část sledovaného období, nemohou být do výpočtu zahrnuti všichni. Uplatňují se následující kritéria pro zařazení zaměstnance do výpočtů hrubého měsíčního platu:

- placená doba zaměstnance je alespoň jeden měsíc,
- zařazují se pouze zaměstnanci v pracovním poměru,
- musí být splněna podmínka: součet odpracované a neodpracované doby je přibližně roven počtu pracovních dnů sledovaného období,
- zařazují se pouze zaměstnanci, zaměstnaní na plný pracovní úvazek, který je v RSCP definován v souladu s kritériem Eurostatu pomocí fondu pracovní doby (alespoň 30 hodin/týden).

Odhady statistických charakteristik

Skupina tabulek	Postup při výpočtu charakteristik
NS-V0, NS-V1, NS-V2, NS-V4, NS-V6, NS-V8	Charakteristiky průměrného hodinového výdělku jsou vypočteny z dat souboru RSCP-NS.
NS-M0, NS-M1	Charakteristiky hrubého měsíčního platu, jejích složek i placený čas jsou vypočteny z dat souboru RSCP-NS s využitím vah, zohledňujících různé délky neplacené neodpracované doby (nemoc, neplacená absence) a doby v evidenčním stavu.
NS-V5	Charakteristiky průměrného hodinového výdělku podle podskupin zaměstnání jsou vypočteny z dat souboru RSCP-NS.
NS-M5	Charakteristiky hrubého měsíčního platu a jeho složek podle podskupin zaměstnání jsou vypočteny z dat souboru RSCP-NS s využitím vah, zohledňujících různé délky neplacené neodpracované doby (nemoc, neplacená absence) a doby v evidenčním stavu. Stejným způsobem je vypočtena i placená doba.
NS-T5	Charakteristiky odpracované a neodpracované doby podle podskupin zaměstnání jsou vypočteny z dat souboru RSCP-NS s využitím vah, zohledňujících různé délky doby v evidenčním stavu.

Statistické charakteristiky používané ve výsledkových tabulkách:

1. decil	První decil je hodnota, pod kterou leží 10% nejnižších hodnot sledovaného znaku.
Medián	Medián je hodnota uprostřed vzestupně uspořádané řady hodnot sledovaného znaku, polovina hodnot je nižší než medián a druhá polovina je vyšší než medián.
9. decil	Devátý decil je hodnota, nad kterou leží 10% nejvyšších hodnot sledovaného znaku.
Průměr	Průměr je počítán jako vážený (případně nevážený) aritmetický průměr sledovaného znaku.

Definice vybraných pojmů

Ekonomický subjekt	Ekonomický subjekt je právnický subjekt nebo fyzická osoba s postavením podnikatele, zapsaná do registru ekonomických subjektů ČSÚ. Každému ekonomickému subjektu se přiděluje identifikační číslo (IČO).
Organizační jednotka	Z hlediska výdělkové statistiky RSCP se dělí ekonomické subjekty na organizační jednotky podle okresu, ve kterém jednotky působí a nebo podle odvětví (OKEČ), které charakterizuje jejich ekonomickou činnost. Organizační jednotku tvoří všechny útvary ekonomického subjektu, které působí ve stejném okrese a patří do stejné kategorie OKEČ.
Zpravodajská jednotka	Zpravodajskou jednotkou je právnická osoba, organizační složka státu nebo fyzická osoba, od níž se požaduje poskytnutí údajů ve statistickém zjišťování podle zákona č. 89/1995 Sb., o státní statistické službě ve znění pozdějších předpisů.
Sledované období	Sledované období je období od začátku roku do konce příslušného čtvrtletí, za které se statistické zjišťování provádí.
Podnikatelská sféra	Do podnikatelské sféry patří subjekty, které odměňují podle zákona č. 1/1992 Sb., o mzdě, odměně za pracovní pohotovost a o průměrném výdělku ve znění pozdějších předpisů.
Nepodnikatelská sféra	Do nepodnikatelské sféry patří organizace, které odměňují podle zákona č. 143/1992 Sb., o platu a odměně za pracovní pohotovost v rozpočtových a v některých dalších organizacích a orgánech ve znění pozdějších předpisů.
Soubor RSCP-NS	Souborem RSCP-NS je soubor ekonomických subjektů, definovaný systémem ARIS-RARIS, který obsahuje informace z oblasti účetního a finančního výkaznictví všech rozpočtových a příspěvkových organizací, obcí, dobrovolných svazků obcí, státních finančních aktiv a státních fondů v České republice. Podrobnější informace o systému lze nalézt na stránkách Ministerstva financí http://www.info.mfcr.cz/aris .
Ostatní symboly používané ve výsledkových tabulkách:	
"neuveдено"	kategorie zaměstnanců, u kterých nebyl uveden kód příslušné třídící charakteristiky
"*"	položka vstupních dat vypočítaná, ale nezveřejnitelná z důvodu nedostatečného počtu vstupních hodnot (min. 3 ekonomické subjekty a 10 zaměstnanců)