



Regionální statistika ceny práce

II. čtvrtletí 2008

Podnikatelská sféra

Liberecký kraj

Revidované výsledky ke dni 10. 3. 2010

Copyright - MPSV ČR

Publikace ani její část nesmí být kopírována, rozšiřována a zařazována do informačních systémů v jakékoliv formě (elektronické, mechanické, optické, magnetické aj.) bez písemného souhlasu

Ministerstva práce a sociálních věcí

Zpracovatel: TREXIMA, spol. s r.o., tř. T. Bati 299, 764 21 Zlín - Louky

O b s a h :

Úvod	7
-------------------	---

Výsledková část podnikatelská sféra

Základní metodické přístupy	11
Popis publikovaných tabulek	12

Hodinový výdělek

PS-V0	Hodinový výdělek v podnikatelské sféře	13
PS-V1	Hodinový výdělek podle hlavních tříd zaměstnání KZAM-R	14
PS-V2	Hodinový výdělek podle věkových kategorií	15
PS-V4	Hodinový výdělek podle vzdělání	15
PS-V5	Hodinový výdělek podle podskupin zaměstnání KZAM-R.....	16
PS-V6	Hodinový výdělek podle kategorií zaměstnání	21
PS-V8	Hodinový výdělek podle pohlaví	21

Hrubá měsíční mzda

PS-M0	Hrubá měsíční mzda a její složky, diferenciacce, placená doba v podnikatelské sféře	23
PS-M1	Hrubá měsíční mzda a její složky, diferenciacce, placená doba podle hlavních tříd zaměstnání KZAM-R.....	24
PS-M5	Hrubá měsíční mzda a její složky, diferenciacce, placená doba podle podskupin zaměstnání KZAM-R.....	26

Měsíční odpracovaná a neodpracovaná doba

PS-T5	Průměrná měsíční odpracovaná a neodpracovaná doba podle podskupin zaměstnání KZAM-R	36
-------	--	----

Dodatek – technický popis šetření

1. Metoda výběru ekonomických subjektů	43
1.1 Základní soubor	43
1.2 Struktura výběrového souboru	43
1.3 Výběr	44
2. Vstupní údaje	45
2.1 Sběr dat	45
2.2 Nejdůležitější vstupní údaje	46
2.3 Klasifikace a číselníky	46
3. Nejdůležitější sledované veličiny	48
3.1 Hodinový výdělek	48

3.2 Hrubá měsíční mzda	48
3.3 Měsíční odpracovaná a neodpracovaná doba	49
4. Dopočtové metody	50
4.1 Řešení neodpovědí a metoda vážení	50
4.2 Kvalita odhadů	51
4.3 Přehled publikovaných tabulek podle použitých vah	51
5. Definice vybraných pojmů	52



Úvod

Úvod

Regionální statistika ceny práce (RSCP) je systém pravidelného monitorování výdělkové úrovně a pracovní doby zaměstnanců v jednotlivých krajích České republiky formou statistického šetření. Sledovanými ukazateli výdělkové úrovně jsou hodinový výdělek a hrubá měsíční mzda (plat). Šetření metodicky vychází a je obsahově harmonizováno se strukturálním šetřením EU „Structure of Earnings Survey“, viz nařízení komise (ES) č. 1916/2000 ve znění pozdějších předpisů.

Šetření je pod názvem „Čtvrtletní šetření o průměrném výdělku“ zařazeno do programu statistických zjišťování, vyhlášených Českým statistickým úřadem (ČSÚ) ve sbírce zákonů pro příslušný kalendářní rok (viz příloha č. 2 Vyhlášky č. 297/2007 Sb., částka 90, kterou se stanoví Program statistických zjišťování na rok 2008) a pro vybrané ekonomické subjekty je povinné. Šetření provádí pracoviště státní statistické služby Ministerstva práce a sociálních věcí (MPSV). Průběh a vývoj šetření řídí komise, složená ze zástupců MPSV, ČSÚ, Ministerstva financí, České národní banky, CERGE-EI, VŠE v Praze, Českomoravské konfederace odborových svazů, Svazu průmyslu a dopravy ČR. Zpracovatelem RSCP je TREXIMA, spol. s r.o. (www.trexima.cz).

Nejdůležitějším kritériem pro členění výsledků RSCP je příslušnost šetřeného ekonomického subjektu k podnikatelské, nebo nepodnikatelské sféře. V podnikatelské sféře probíhá šetření se čtvrtletní periodou a ve sféře nepodnikatelské je prováděno s periodou pololetní. Zdrojem dat pro nepodnikatelskou sféru je Informační systém o platech, který je spravován Ministerstvem financí. Za každou sféru jsou vydávány samostatné výsledkové publikace.

Výsledkové publikace jednotlivých krajů jsou uloženy na stránkách <http://portal.mpsv.cz/> v sekci *Zaměstnanost*, v podsekci *Statistiky* pod odkazem *Statistika výdělků*.

Monitorováním výdělků a pracovní doby zaměstnanců na úrovni České republiky se zabývá „Informační systém o průměrném výdělku“ (ISPV). Výsledková publikace je k dispozici na internetových stránkách MPSV (www.mpsv.cz) v sekci *Příjmy a životní úroveň*.

Důkladný popis šetření, včetně všech výsledkových publikací, poskytuje také portál www.ispv.cz. Slouží především jako podpora respondentům, kteří zde naleznou všechny potřebné informace a podpůrné nástroje pro zasílání dat. Portál je využíván také k uveřejňování odborných studií a článků, které jako zdroj informací uvádí šetření ISPV a RSCP.

Ministerstvo práce a sociálních věcí děkuje všem respondentům šetření za přípravu vstupních dat pro šetření. Svědomitý přístup respondentů a dodržování termínů pro předání dat umožňují pravidelně uveřejňovat tuto publikaci.



Výsledková část

Podnikatelská sféra

Výsledková část podnikatelská sféra

Základní metodické přístupy

Tato publikace přináší charakteristiky hodinového výdělku, hrubé měsíční mzdy a pracovní doby získané za podnikatelskou sféru šetření RSCP (RSCP-PS). V RSCP se zařazují do podnikatelské sféry ekonomické subjekty, které odměňují mzdou, viz § 109, odst. 2 zákona č. 262/2006 Sb., zákoníku práce, ve znění pozdějších předpisů.

Primárním výsledkem RSCP jsou statistiky výdělkové úrovně jednotlivých zaměstnání (v klasifikaci KZAM-R), dalším produktem jsou odhady výdělkových parametrů zaměstnanecké populace krajů v členění podle firemních i zaměstnaneckých charakteristik. Ekonomické subjekty se v RSCP člení na organizační jednotky, jestliže je možné provést vnitřní rozčlenění podle okresů, ve kterých dílčí jednotky působí. Výsledky podle krajů jsou v tomto smyslu výsledky získané pracovištní metodou.

Vedle podnikového výkaznictví ČSÚ je RSCP dalším zdrojem informací o výdělcích v jednotlivých krajích České republiky. Výkaznictví ČSÚ, jako tradiční zdroj, sbírá údaje o evidenčním počtu zaměstnanců a vyplacených mzdách za ekonomický subjekt a publikuje průměrné mzdy v členění podle firemních charakteristik. Při srovnávání výsledků výkaznictví a RSCP-PS je třeba vzít v úvahu rozdílnou definici podnikatelské sféry, rozdílné metody výpočtu výdělkových charakteristik a rozdílný způsob členění výsledků podle krajů. Výkaznictví ČSÚ člení výsledky podle sídla ekonomického subjektu, tj. podnikovou metodou.

Respondenty šetření RSCP-PS jsou aktivní ekonomické subjekty (ES) z institucionálních sektorů nefinančních podniků, finančních institucí a vládních institucí zapsané v registru ekonomických subjektů ČSÚ (RES). Na základě Automatizovaného rozpočtového informačního systému (ARIS), který je spravován Ministerstvem financí, se zjišťuje způsob odměňování a příslušnost ekonomického subjektu k podnikatelské sféře. Šetření je výběrové pro ES s 10 až 249 zaměstnanci a plošné pro ES s 250 a více zaměstnanci. Náhodný výběr je prováděn na základě příslušnosti ES do kraje, velikostní kategorie a odvětví ekonomické činnosti.

Tabulky s označením PS-V5, PS-M5, PS-T5 obsahují charakteristiky výběrového souboru (statistiky) jednotlivých zaměstnání na úrovni podskupin zaměstnání (čtyřmístný KZAM-R). Při interpretaci výsledků je nutno mít na zřeteli, že charakteristiky výběrového souboru nelze automaticky pokládat za odhady platné pro celou zaměstnaneckou populaci. Výběrové charakteristiky jsou ovlivněny větším relativním zastoupením velkých ekonomických subjektů ve výběrovém souboru RSCP-PS. Ostatní tabulky obsahují odhady parametrů základního souboru a při jejich výpočtu byly využity dopočtové metody založené na pravděpodobnosti výběru ekonomických subjektů.

Popis publikovaných tabulek

Tabulky v publikaci jsou rozděleny podle sledovaného ukazatele do tří základních okruhů. Tabulky přinášející charakteristiky hodinového výdělku jsou označeny PS-Vx, kde PS značí podnikatelskou sféru a x je pořadové číslo tabulky. Charakteristiky hrubé měsíční mzdy, struktury mzdy a průměrné placené doby jsou obsaženy v tabulkách se značením PS-Mx a charakteristiky měsíční odpracované a neodpracované doby v tabulkách se značením PS-Tx.

Hlavním výsledkem RSCP jsou statistiky výdělkové úrovně a pracovní doby za jednotlivá zaměstnání podle klasifikace KZAM-R, obsažené v tabulkách PS-V5, PS-M5 a PS-T5. Tyto tabulky obsahují ta zaměstnání, která jsou ve své podskupině zaměstnání (čtyřmístný KZAM-R) zastoupena alespoň třemi ekonomickými subjekty a zároveň deseti zaměstnanci. Uvedené počty organizačních jednotek a zaměstnanců ukazují na zastoupení ve výběrovém souboru. V ostatních tabulkách jsou počty zaměstnanců uváděny v % a jejich účelem je přiblížit relativní zastoupení publikovaných kategorií. Údaje o počtech zaměstnanců z této publikace neslouží jako zdroj informací o počtech zaměstnanců v krajích, ty zjišťují šetření ČSÚ – podnikové výkaznictví a výběrové šetření pracovních sil (viz www.czso.cz).

Statistické charakteristiky používané ve výsledkových tabulkách:

1. decil	První decil je hodnota, pod kterou leží 10 % nejnižších hodnot sledovaného znaku.
1. kvartil	První kvartil je hodnota, pod kterou leží 25 % nejnižších hodnot sledovaného znaku.
Medián	Medián je hodnota uprostřed vzestupně uspořádané řady hodnot sledovaného znaku, polovina hodnot je nižší než medián a druhá polovina je vyšší než medián.
3. kvartil	Třetí kvartil je hodnota, nad kterou leží 25 % nejvyšších hodnot sledovaného znaku.
9. decil	Devátý decil je hodnota, nad kterou leží 10 % nejvyšších hodnot sledovaného znaku.
Průměr	Průměr je počítán jako vážený (případně nevážený) aritmetický průměr sledovaného znaku.

Ostatní symboly používané ve výsledkových tabulkách:

"Neuvedeno"	Symbol "Neuvedeno" označuje kategorii zaměstnanců, u které nebyl uveden kód příslušného třídícího znaku.
"*"	Symbol "*" označuje položku vstupních dat vypočítanou, ale nezveřejnitelnou z důvodu nedostatečného počtu vstupních hodnot (méně než 3 ekonomické subjekty a 10 zaměstnanců).

Revidované výsledky ke dni 10. 3. 2010

Hodinový výdělek v podnikatelské sféře ¹⁾

kraj: Liberecký

Medián hodinového výdělku 113,59 Kč/hod

Index mediánu hodinového výdělku zaměstnanců

meziroční vůči 2. čtvrtletí 2007..... 107,9 %

Diferenciace

1. decil - 10 % hodinových výdělků menších než 66,91 Kč/hod

1. kvartil - 25 % hodinových výdělků menších než 85,11 Kč/hod

Medián - 50 % hodinových výdělků menších než 113,59 Kč/hod

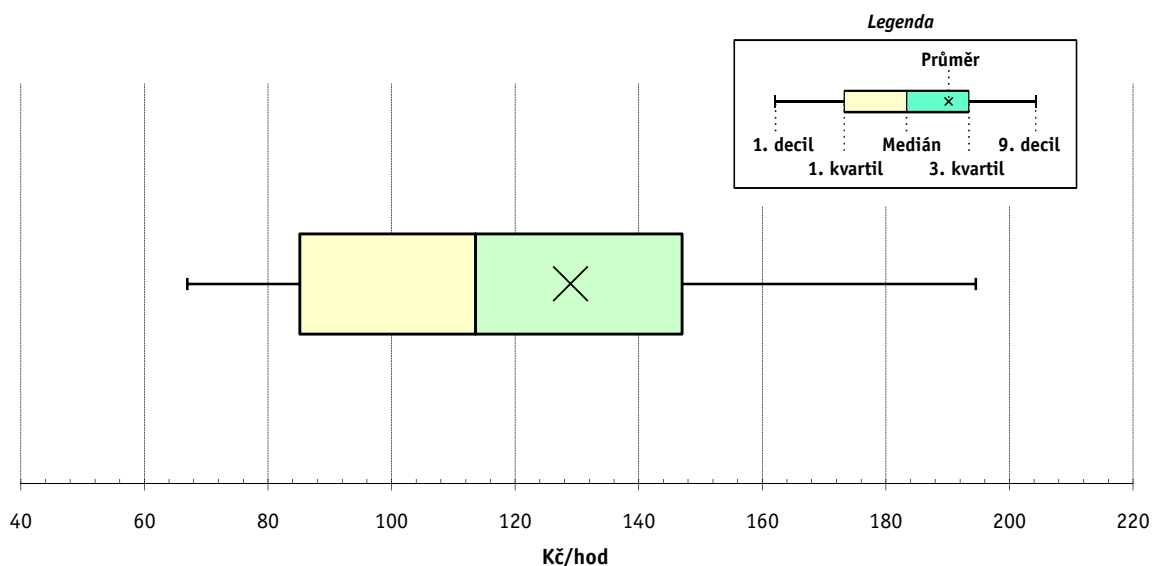
3. kvartil - 25 % hodinových výdělků větších než 147,00 Kč/hod

9. decil - 10 % hodinových výdělků větších než 194,54 Kč/hod

Průměr hodinového výdělku 128,95 Kč/hod

Podíl zaměstnanců s podprůměrným

hodinovým výdělkem 63,3 %



Vysvětlivky:

1) Hodinový výdělek se zjišťuje jako průměrný hodinový výdělek definovaný v § 351 až § 362 zákona č. 262/2006 Sb., zákoníku práce, ve znění pozdějších předpisů.

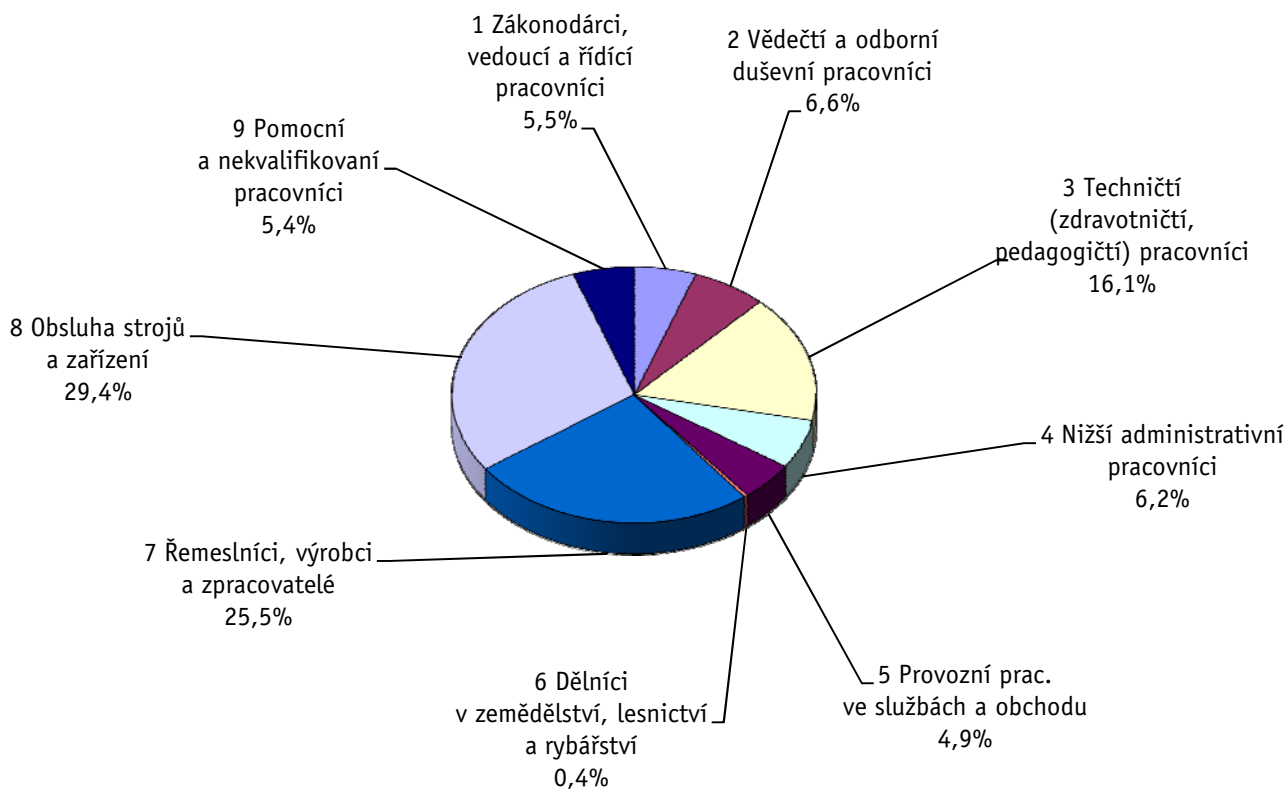
Revidované výsledky ke dni 10. 3. 2010

Hodinový výdělek podle hlavních tříd zaměstnání KZAM-R

kraj: Liberecký

Hlavní třída zaměstnání KZAM-R	Struktura zaměstnanců	Medián	Diferenciace		Průměr
			1. decil	9. decil	
	%	Kč/hod	Kč/hod	Kč/hod	Kč/hod
1 Zákonodárci, vedoucí a řídicí pracovníci	5,5	219,15	110,42	481,82	282,91
2 Vědečtí a odborní duševní pracovníci	6,6	169,83	107,08	307,69	194,88
3 Techničtí, zdravotničtí a pedagogičtí pracovníci	16,1	139,88	91,00	220,96	151,80
4 Nižší administrativní pracovníci	6,2	102,26	71,40	153,81	109,77
5 Provozní pracovníci ve službách a obchodu	4,9	74,27	59,47	115,69	82,27
6 Dělníci v zemědělství, lesnictví a rybářství	0,4	86,39	65,26	101,80	86,35
7 Řemeslníci, výrobci a zpracovatelé	25,5	108,76	64,34	162,61	112,66
8 Obsluha strojů a zařízení	29,4	107,12	63,55	149,36	107,88
9 Pomocní a nekvalifikovaní pracovníci	5,4	79,03	51,10	124,39	82,80
C E L K E M - podnikatelská sféra	100	113,59	66,91	194,54	128,95

Struktura zaměstnanců dle hlavních tříd KZAM - R



2. čtvrtletí 2008**RSCP - podnikatelská sféra**

PS-V2

Revidované výsledky ke dni 10. 3. 2010

**Hodinový výdělek
podle věkových kategorií**

kraj: Liberecký

Věková kategorie	Struktura zaměstnanců	Medián	Diferenciace		Průměr
			1. decil	9. decil	
	%	Kč/hod	Kč/hod	Kč/hod	Kč/hod
do 20 let	0,6	79,62	58,49	105,43	81,66
20 - 29 let	19,0	108,68	67,70	165,65	114,65
30 - 39 let	28,2	119,37	68,76	210,53	135,12
40 - 49 let	21,6	115,45	66,98	197,57	133,11
50 - 59 let	24,4	111,00	66,01	196,59	130,35
60 a více let	6,2	109,50	59,49	204,07	128,90
C E L K E M - podnikatelská sféra	100	113,59	66,91	194,54	128,95

2. čtvrtletí 2008**RSCP - podnikatelská sféra**

PS-V4

Revidované výsledky ke dni 10. 3. 2010

**Hodinový výdělek
podle vzdělání**

kraj: Liberecký

Vzdělání	Struktura zaměstnanců	Medián	Diferenciace		Průměr	
			1. decil	9. decil		
	%	Kč/hod	Kč/hod	Kč/hod	Kč/hod	
KKOV						
Základní a nedokončené	A-C	10,1	90,39	57,79	136,75	95,70
Střední bez maturity	D,E,H,J	49,8	105,45	64,13	154,81	108,42
Střední s maturitou	K-M	29,1	128,40	76,06	211,68	143,44
Vyšší odborné a bakalářské	N,R	1,8	116,20	82,60	245,19	140,53
Vysokoškolské	T,V	7,8	201,92	110,92	403,95	248,94
Neuvedeno		1,5	92,65	68,99	172,57	112,48
C E L K E M - podnikatelská sféra	100	113,59	66,91	194,54	128,95	

Revidované výsledky ke dni 10. 3. 2010

Hodinový výdělek podle podskupin zaměstnání KZAM-R

kraj: Liberecký

Podskupiny zaměstnání KZAM-R	Výběrový soubor		Medián	Diferenciace		Průměr
	počet org. jednotek	počet zaměst.		1. decil	9. decil	
			Kč/hod	Kč/hod	Kč/hod	Kč/hod
1210 Ředitelé a prezidenti velkých organizací, podniků	78	127	545,51	172,39	1 643,53	765,99
1221 Vedoucí pracovníci v zemědělství, lesnictví, rybářství a mysliv.	9	21	255,73	181,82	290,90	269,09
1222 Vedoucí pracovníci v průmyslu (ve výrobě)	92	436	291,88	153,97	662,96	355,88
1223 Vedoucí pracovníci ve stavebnictví a zeměměřičství	11	36	408,68	224,41	594,94	403,83
1224 Vedoucí pracovníci ve velkoobchodě a v maloobchodě	53	302	125,34	97,81	218,94	155,90
1225 Vedoucí pracovníci v restauracích a hotelích	4	10	112,51	92,23	163,20	122,62
1226 Ved. pracovníci v dopr., skladování, telekom. a na pošt. úřadech	19	226	147,72	122,24	275,03	182,12
1227 Vedoucí prac. v organ.zaměřených na poskytování obch.služeb	34	85	303,98	195,37	817,59	390,14
1229 Vedoucí pracovních dílčích celků jinde neuvedení (kult.,zdrav.)	18	57	233,02	113,09	514,78	270,49
1231 Vedoucí pracovníci finančních a hospodářských útvarů	77	154	302,82	158,38	844,09	421,61
1232 Vedoucí pracovníci personálních útvarů a útvarů průmysl. vztahů	34	51	285,07	163,00	670,49	359,91
1233 Vedoucí pracovníci obytných útvarů (včetně průzkumu trhu)	59	110	304,42	152,41	612,57	353,97
1234 Ved. pracovníci reklamních útvarů a útvarů pro styk s veřejností	13	23	249,71	104,98	450,75	256,59
1235 Vedoucí pracovníci zásobovacích útvarů	46	94	252,16	120,66	544,96	306,93
1236 Vedoucí pracovníci výpočetních útvarů	22	37	305,25	164,85	468,33	307,39
1237 Vedoucí pracovníci výzkumných a vývojových útvarů	23	53	324,36	204,62	695,46	402,73
1239 Vedoucí pracovníci ostatních útvarů jinde neuvedení	48	125	220,75	120,68	438,52	261,58
1312 Vedoucí, ředitelé v průmyslu (ve výrobě)	34	163	271,91	111,92	467,31	298,81
1314 Vedoucí, ředitelé ve velkoobchodu a maloobchodu	48	120	116,81	90,20	267,71	146,14
1315 Vedoucí, ředitelé v restauracích a hotelích	7	13	133,85	97,42	212,50	148,65
1316 Vedoucí, ředitelé v dopravě, sklad., telekom. a na pošt. úřadech	15	54	189,93	149,69	321,48	209,41
1317 Vedoucí, ředitelé v podnicích poskytujících obchodní služby	19	56	222,79	162,17	601,95	309,97
2113 Chemici	7	25	153,05	102,46	230,12	167,34
2114 Geologové, geofyzici, geodeti, hydrologové apod.	3	12	224,53	116,36	298,20	215,62
2119 Ostatní vědci a odborníci v příbuzných oborech jinde neuved.	6	35	114,04	76,16	258,86	141,25
2131 Projektanti a analytici výpočetních systémů	12	56	128,49	93,30	243,50	148,39
2132 Programátoři	21	114	176,79	125,41	256,53	187,01
2139 Ostatní odborníci zabývající se výpoč. tech. jinde neuvedení	46	153	200,68	143,91	302,41	217,23
2142 Projektanti staveb a areálů, stavební inženýři	18	48	164,11	123,90	269,09	176,09
2143 Projektanti elektrotechnických zařízení, elektroinženýři	19	94	195,49	131,35	276,25	200,29
2144 Projektanti elektron.systémů a telekom.sítí, inženýři - elektronici	11	34	210,53	155,18	355,19	230,49
2145 Projektanti a konstruktéři strojních zařízení, strojní inženýři	34	442	191,31	124,03	307,69	207,43
2146 Chemičtí inženýři, technologové	10	43	195,91	136,73	299,61	206,32
2149 Ostatní architekti, projekt., konstruk.a tech.inženýři (tvůr.prac.)	32	292	201,07	136,78	289,30	207,93
2211 Bakteriologové, biolog., ekolog., zoologové a odb.v příb.obor.	13	21	210,10	140,70	323,40	246,02
2221 Lékaři, ordináři (kromě zubních lékařů)	8	381	236,16	140,70	444,47	270,63
2224 Farmaceuti, magistři v lékárně, lékárníci	7	35	244,13	196,54	341,27	268,15
2411 Odb. prac. na úseku účetnictví, financí, daní, ap., hlavn. účetní	62	265	172,44	108,74	341,61	206,72
2412 Odbor. pracovníci na úseku zaměstnaneckých, personálních věcí	27	69	164,10	115,68	299,01	187,80
2413 Odborní pracovníci v bankovníctví a pojišťovnictví	27	785	132,51	94,59	214,17	148,78
2419 Ostatní odborní pracovníci v oblasti podnikání	28	73	192,84	118,10	307,66	212,12
2421 Právníci, právní poradci (mimo advokacie a soudnictví)	12	13	249,85	187,65	326,27	252,00
2441 Ekonomové - vědecktí pracovníci, specialisté, experti	39	188	185,61	122,53	352,00	216,78
2451 Spisovatelé, autoři, kritikové, novináři, redaktoři	10	37	139,63	103,85	196,54	145,20

Revidované výsledky ke dni 10. 3. 2010

Hodinový výdělek podle podskupin zaměstnání KZAM-R

kraj: Liberecký

Podskupiny zaměstnání KZAM-R	Výběrový soubor		Medián	Diferenciace		Průměr
	počet org. jednotek	počet zaměst.		1. decil	9. decil	
			Kč/hod	Kč/hod	Kč/hod	Kč/hod
2470 Odborní administrativní pracovníci jinde neuvedení	41	171	167,69	94,62	280,26	181,44
3111 Technici ve fyzikálních a příbuzných oborech	14	54	142,19	113,29	222,21	153,82
3112 Stavební technici	41	233	192,80	135,21	297,02	207,66
3113 Elektrotechnici	44	310	145,88	117,60	209,87	157,03
3114 Elektronici a technici v radiokomunikacích a telekomunikacích	18	95	162,50	129,62	349,24	200,20
3115 Strojírenští technici	50	903	181,84	116,86	255,92	190,91
3116 Chemičtí technici	11	106	203,38	154,52	279,59	214,18
3117 Důlní a hutní technici	8	30	141,23	108,69	218,01	155,17
3118 Technici v kartografii, kresličí a zeměměřiči	32	179	167,53	107,71	268,06	187,52
3119 Ostatní techničtí pracovníci jinde neuvedení	129	1 480	150,34	96,51	229,26	157,65
3121 Poradci ve výpočetní technice	20	104	170,45	125,27	281,96	182,79
3122 Operátoři a obsluha výpočetní techniky	36	85	146,96	87,70	233,42	156,00
3123 Operátoři průmyslových robotů, nc strojů	12	44	151,15	114,31	236,26	165,48
3133 Obsluha vysílacího a telekomunikačního zařízení (vč. telegrafu)	3	11	99,00	92,00	290,84	159,09
3152 Bezpečnostní tech.a tech. pro kontrolu zdravotní nezávadnosti	48	353	138,70	99,47	227,00	155,53
3160 Technici železničního provozu	5	243	171,54	154,03	195,39	172,50
3211 Technici a laboranti v oblasti biologie a v příbuzných oborech	10	151	133,96	99,73	196,30	143,90
3212 Technici v agronomii, v lesnictví a v zemědělství	15	116	142,58	111,87	168,12	143,10
3226 Rehabilitační a fyzioterapeutičtí pracovníci (vč. odb. masérů)	4	65	115,17	95,24	140,08	117,02
3228 Farmaceutičtí asistenti	7	49	150,68	107,85	181,04	147,60
3231 Ošetřovatelé, všeobecné zdravotní sestry	7	1 038	134,39	103,03	170,98	137,69
3412 Pojišťovací agenti	13	51	149,49	70,80	296,05	188,53
3415 Obchodní cestující, profes. poradci v obchodě, obch.zástupci	76	186	165,33	96,45	288,10	184,21
3416 Nákupčí	69	323	153,32	94,21	256,69	170,76
3417 Odhadci a zbožiznalci	3	19	110,69	80,93	187,68	125,71
3419 Ostatní pracovníci - obchodní zprostředkovatelé jinde neuved.	6	19	184,15	167,55	252,00	199,12
3421 Obchodní agenti	60	385	133,52	88,54	226,12	147,36
3422 Odbytoví a přepravní agenti	93	407	138,94	94,14	198,71	145,13
3431 Odborné sekretářky, sekretáři	50	165	125,94	87,36	231,29	160,47
3433 Pracovníci v oblasti účetnictví, fakturace, rozpočet., kalkulace	141	747	134,68	93,99	205,49	149,13
3434 Pracovníci v oblasti statistiky a matematiky	9	10	128,18	118,70	253,87	158,78
3435 Pracovníci v oblasti práce a mezd (kromě účetních)	28	48	140,51	85,21	231,21	155,47
3436 Referenti osobních oddělení	50	125	135,46	88,09	235,22	158,30
3439 Ostatní odborní administrativní pracovníci jinde neuvedení	85	454	124,86	84,35	270,53	160,65
3471 Aranžéři, průmysloví a komerční návrháři, bytoví architekti	12	39	94,45	72,01	190,06	116,25
4112 Kancelářští a manipul. prac. a obsl. zařízení na zpracování textu	6	16	115,94	69,16	175,24	118,11
4113 Pracovníci přípravy dat výpočetní techniky	14	36	91,87	68,31	146,03	100,18
4115 Sekretářky, sekretáři	88	280	114,20	84,36	171,59	122,98
4121 Nižší účetní	40	97	107,98	74,09	151,99	112,31
4123 Nižší finanční, daňoví úředníci a úředníci v příbuzných oborech	13	48	170,66	73,86	216,88	170,11
4131 Úředníci ve skladech	107	872	114,11	74,81	160,60	116,53
4132 Úředníci ve výrobě (např. výrobní plánovači)	36	225	126,98	84,42	193,16	131,65
4133 Úředníci v dopravě a v přepravě (dispečeri, kontrolori apod.)	27	139	137,84	100,56	181,91	139,69
4141 Řadoví knihovníci, archiváři, evidenční pracovníci	10	29	88,89	66,43	124,07	94,60

Revidované výsledky ke dni 10. 3. 2010

Hodinový výdělek podle podskupin zaměstnání KZAM-R

kraj: Liberecký

Podskupiny zaměstnání KZAM-R	Výběrový soubor		Medián	Diferenciace		Průměr
	počet org. jednotek	počet zaměst.		1. decil	9. decil	
			Kč/hod	Kč/hod	Kč/hod	Kč/hod
4190 Ostatní nižší úředníci jinde neuvedení	26	89	114,15	72,46	158,64	115,10
4211 Pokladníci (v bankách, pojišťovnách, spořitelnách, na poště)	37	139	110,32	83,61	141,03	111,47
4212 Úředníci na přepážkách a směnárníci	31	509	104,91	86,68	152,70	113,55
4213 Pokladníci v obchodě, společném stravování apod.	29	522	75,59	66,67	88,72	77,63
4214 Prodavači vstupenek, jízdenek apod.	7	69	116,64	103,92	127,16	115,56
4215 Bookmakeři, krupiéři a úředníci sázkových kancelář	12	133	80,23	68,98	106,92	86,42
4222 Recepční	12	24	99,55	65,99	117,39	96,96
4223 Telefonisté	12	33	69,67	62,55	118,10	83,00
4224 Informátoři	7	38	87,08	66,46	106,68	86,66
5121 Pracovníci dohlížející nad obsluhujícím personálem, hospodyně	15	45	93,76	62,31	151,27	102,12
5122 Kuchaři	27	281	79,36	57,33	111,16	82,21
5123 Číšníci, servírky	6	23	70,11	48,10	85,80	70,96
5132 Pečovatelé a pomoc.ošetřovatelé v zařiz.soc.péče, v nemocnicích	3	431	87,96	69,79	114,02	91,25
5161 Hasiči, požárníci	3	21	157,56	91,87	170,04	145,79
5169 Ostatní pracovníci ochrany a ostrahy jinde neuvedení	29	384	71,40	59,00	101,34	76,29
5211 Prodavači v obchodech	110	1 200	73,71	58,01	108,52	80,14
6113 Zahradníci a pěstitelé zahradních plodin a sazenic	4	11	84,87	70,11	99,35	84,26
6141 Dělníci pro pěstění a ošetřování lesa	5	67	76,20	56,57	95,20	76,08
7122 Zedníci, kameníci, omítkáři	21	110	115,41	80,75	145,50	114,65
7123 Betonáři, děl.specializovaní na pokládání betonových povrchů	4	48	102,94	86,71	213,02	123,59
7124 Tesaři a truhláři	8	35	131,26	85,50	170,88	123,83
7129 Ost. stavební dělníci hlavní stav. výroby a prac.v ost. oborech	18	104	116,60	82,82	172,23	129,00
7136 Instalatěři, potrubáři, stavební zámečníci, klempíři	27	231	121,53	92,33	151,93	120,83
7137 Stavební a provozní elektrikáři	24	145	129,59	92,82	169,99	130,01
7142 Lakýrníci a pracovníci v příbuzných oborech	16	78	110,59	76,32	148,71	111,62
7211 Formíři a jádraři	4	40	93,49	78,25	138,83	105,06
7212 Svářeči, řezači plamenem a páječi	20	1 063	140,75	115,97	174,59	143,11
7213 Výrobci a opraváři výrobků a dílů z plechů	7	20	107,50	90,65	148,15	114,43
7214 Montéři kovových konstrukcí	3	12	92,59	65,42	130,00	93,56
7215 Montéři lan a zdvihacích zařízení (např. na lodích, letadlech)	7	62	122,51	86,15	162,67	122,80
7221 Kováři, obsluha kovacích lisů, obsluha bucharů	8	203	99,92	65,84	136,25	102,22
7222 Nástrojaři, kovomodeláři, kovodělníci, zámečníci	92	2 241	128,23	86,55	171,08	129,66
7223 Seřizovači a obsl.obráběcích strojů (kromě autom. a poloaut.)	37	1 043	137,21	89,76	176,35	134,83
7224 Brusíči, leštiči a ostříči nástrojů	13	60	111,21	72,25	138,96	110,94
7231 Mechaníci a opraváři motorových vozidel	29	180	107,19	84,73	144,00	111,36
7234 Mechaníci a opraváři kolejových vozidel	6	94	119,61	96,47	148,03	121,08
7235 Mechaníci a opraváři obráběcích, zeměd. strojů a prům. zařízení	45	1 231	147,72	106,08	192,23	149,43
7239 Ostatní mechaníci a opraváři strojů a zařízení bez elektro j.n.	26	352	146,28	101,75	191,62	147,87
7241 Elektromech., opraváři a seřizovači různých typů elektr. zařízení	66	990	106,03	69,53	170,74	114,93
7242 Mechaníci, opraváři a seřizovači elektr. částí aut, letadel, lodí	7	64	117,22	86,16	149,10	118,05
7243 Mechaníci, seřizovači, opraváři elektronických zařízení	13	126	144,57	97,73	191,35	146,62
7244 Telefonní a telegrafní mechaníci, montéři a opraváři	10	23	127,57	103,47	203,64	135,38
7246 Montéři a opraváři silnoproudých elektrických vedení	11	165	154,22	110,95	190,75	152,92
7321 Výrobci hrnčíř., porcel. zboží, žáruvzd.výrobků, brus.kotoučů	3	45	94,00	80,26	136,46	99,89

Revidované výsledky ke dni 10. 3. 2010

Hodinový výdělek podle podskupin zaměstnání KZAM-R

kraj: Liberecký

Podskupiny zaměstnání KZAM-R	Výběrový soubor		Medián	Diferenciace		Průměr
	počet org.	počet		1. decil	9. decil	
	jednotek	zaměst.	Kč/hod	Kč/hod	Kč/hod	Kč/hod
7322 Dělníci při výrobě skla, skláři vč. brusičů a leštičů	13	1 272	93,24	57,98	134,21	95,26
7323 Rytci a leptaři skleněných předmětů	5	44	86,42	65,28	103,74	84,05
7324 Malíři skla a keramiky a prac. v příb.obor. (vč.výrobců zrcadel)	8	364	76,75	50,00	99,61	77,32
7411 Zpracovatelé masa, ryb vč. uzenářů a konzervovačů masa a ryb	10	565	136,98	107,85	162,59	136,61
7412 Zpracovatelé pekárenských a cukrářských výrobků	8	90	71,92	59,47	94,91	75,21
7419 Ostatní zpracovatelé - výrobci potravinářských výrobků	7	136	91,17	78,00	112,02	92,82
7422 Umělečtí truhláři, řezbáři, výrobci a opraváři výrobků ze dřeva	10	65	81,69	52,36	168,41	94,51
7423 Seřizovači a seřizovači-obsluhovači dřevoobráběcích strojů	3	18	114,69	85,00	136,33	111,56
7431 Kvalifikovaní dělníci připravující přírodní vlákno pro další zprac.	5	39	99,87	61,25	135,12	97,24
7435 Modeláři a střihači textilu, kůží a podobných materiálů	6	90	134,76	71,24	145,88	120,13
7436 Švadleny, vyšíváči a pracovníci v příbuzných oborech	7	147	72,06	54,90	130,29	82,40
7439 Ost. dělníci při výrobě textilu, oděvů a výrobků z kůží, kožešin	11	235	83,42	59,59	143,84	94,05
8112 Obsluha zařízení pro úpravu rudných a nerudných surovin	6	166	147,16	121,84	164,77	145,54
8122 Obsluha zařízení ve slévárství (taviči, slévači)	6	254	96,54	73,60	159,44	109,77
8123 Obsluha zařízení na tepelné zpracování kovů	9	59	117,03	83,59	172,42	120,90
8131 Obsluha pecí na výrobu skla a keramiky	8	756	131,81	86,63	171,97	132,00
8139 Obsluha ostatních zařízení na výrobu skla a keramiky	10	965	101,42	65,84	123,74	98,06
8151 Obsluha drtičů, mlýnů a míchadel při chemické výrobě	4	18	110,14	85,23	191,60	127,04
8159 Obsluha ostatních zařízení při chemické výrobě jinde neuvedená	19	262	118,32	86,15	147,69	117,71
8161 Obsluha zařízení při výrobě a rozvodu elektřiny	7	21	132,59	97,77	182,51	140,75
8162 Obsluha parních turbín, ohřivačů a motorů	32	119	100,35	69,40	144,91	106,29
8163 Obsluha zařízení při úpravě, čištění a rozvodu vody	24	316	117,27	92,11	143,41	117,96
8171 Obsluha automatických nebo poloautomatic. montážních linek	12	722	127,96	88,06	161,17	126,26
8172 Obsluha průmyslových robotů	3	50	133,96	118,11	195,06	144,10
8180 Obsluha strojů a zařízení pro práce na železničním svršku	6	23	137,78	115,11	159,95	134,79
8211 Obsluha automat. nebo poloaut. obráběcích strojů (kromě 722)	21	649	142,52	92,03	194,28	144,87
8212 Obsluha strojů na výrobu maltovin, vápna, cementu, prefabrikátů	5	43	121,54	95,88	148,04	120,44
8223 Obsluha strojů při konečné úpravě a nanášení ochran. povlaků	14	138	109,09	72,52	160,48	114,34
8232 Obsluha strojů na výrobu plastových výrobků (vč. laminování)	13	1 447	97,66	70,40	122,68	97,33
8251 Obsluha tiskárenských strojů	3	33	77,59	58,76	118,84	83,95
8254 Obsluha kopírovacích strojů	5	30	76,15	50,14	106,69	77,57
8261 Obsluha strojů na úpravu vláken, dopřádání a navíjení příže	5	68	87,75	72,26	117,99	88,46
8262 Obsluha tkacích a pletacích strojů	5	91	90,01	67,62	110,79	90,81
8263 Obsluha šicích a vyšívacích strojů	4	833	125,76	79,11	137,71	118,64
8264 Obsluha strojů na bělení, barvení, čištění, praní, žehlení textilu	8	260	69,84	53,55	109,04	76,62
8281 Montážní dělníci montující mechanická zařízení (stroje, vozidla)	10	849	120,94	100,31	147,47	122,82
8282 Montážní dělníci montující elektrická zařízení	7	2 830	107,66	77,00	140,87	109,25
8284 Montážní dělníci montující výrobky z kovů, pryže a plastů	13	2 508	122,09	78,94	145,43	118,37
8287 Montážní dělníci montující výrobky z kombinovaných materiálů	11	472	67,95	24,10	190,55	105,46
8290 Obsluha jiných stacionárních zařízení a ostatní montážní dělníci	9	480	145,23	97,86	185,12	143,26
8313 Dělníci zabezpečující sestavování vlaků (brzdaři, výhybkáři)	9	225	132,70	110,82	147,41	130,43
8321 Řidiči osobních a malých dodávkových automobilů, taxikáři	31	94	105,84	77,26	144,07	109,14
8323 Řidiči autobusů, trolejbusů a tramvajů	4	739	106,76	90,89	123,06	106,75
8324 Řidiči nákladních automobilů a tahačů	57	448	114,51	73,00	140,15	111,30

Revidované výsledky ke dni 10. 3. 2010

Hodinový výdělek podle podskupin zaměstnání KZAM-R

kraj: Liberecký

Podskupiny zaměstnání KZAM-R	Výběrový soubor		Medián	Diferenciace		Průměr
	počet org. jednotek	počet zaměst.		1. decil	9. decil	
			Kč/hod	Kč/hod	Kč/hod	Kč/hod
8326 Řidiči speciálních vozidel	7	53	113,51	84,62	149,81	116,13
8331 Obsluha zemědělských a lesních strojů	4	26	95,81	80,97	114,99	97,09
8332 Obsluha zemních a příbuzných strojů	20	98	127,58	106,19	154,13	131,70
8333 Obsluha jeřábů, zdvihacích a podobných manipulačních zařízení	14	58	113,82	75,69	167,75	120,07
8334 Obsluha vysokozdvíhacích a ostatních motorových vozíků	57	562	115,72	86,37	150,62	116,93
9132 Pomocníci a uklízeči v kancelářích, hotelích, nemocnicích ap.	91	536	58,49	49,15	83,57	63,52
9141 Domovníci, správci domu	25	49	85,90	58,14	141,91	95,62
9152 Vrátní, hlídači, uváděči a šatnářky	22	152	66,17	53,00	91,40	68,87
9312 Pomocní a nekvalif. dělníci na stavbách a údržbě silnic, přehrad	8	52	102,11	85,00	126,21	103,59
9321 Pomocní a nekvalifikovaní montážní a manipulační dělníci	55	909	83,88	56,72	121,01	86,80
9322 Ruční baliči a pytlouvači	13	586	79,17	53,36	109,41	78,82
9323 Dělníci nádvorní skupiny (pomocní montéři)	13	188	87,02	60,90	117,74	90,52
9331 Řidiči vozidel poháněných ručně nebo nožně	6	32	84,84	67,61	136,70	92,94
9333 Vazači a nosiči břemen, přístavní dělníci (dokaři)	8	63	90,08	61,56	110,40	88,67
9339 Pomocní a nekvalif. pracovníci v dopravě, ve skladech, v telek.	49	687	84,80	61,64	120,51	88,10

2. čtvrtletí 2008

RSCP - podnikatelská sféra

PS-V6

Revidované výsledky ke dni 10. 3. 2010

Hodinový výdělek
podle kategorií zaměstnání

kraj: Liberecký

Kategorie zaměstnání	Struktura zaměstnanců	Medián	Diferenciace		Průměr
			1. decil	9. decil	
	%	Kč/hod	Kč/hod	Kč/hod	Kč/hod
D Manuální pracovníci	64,8	102,27	60,60	153,42	105,80
T Nemanuální pracovníci	35,2	142,56	85,60	275,68	171,60
Relace D/T (%)		71,7	70,8	55,7	61,7
C E L K E M - podnikatelská sféra	100	113,59	66,91	194,54	128,95

manuální pracovníci - zaměstnanci s převážně manuálním charakterem práce (hlavní třída KZAM-R 6-9 a vybraná zaměstnání hl. třídy 5)

nemanuální pracovníci - zaměstnanci s převážně nemanuálním charakterem práce (hlavní třída KZAM-R 1-4 a vybraná zaměstnání hl. třídy 5)

2. čtvrtletí 2008

RSCP - podnikatelská sféra

PS-V8

Revidované výsledky ke dni 10. 3. 2010

Hodinový výdělek
podle pohlaví

kraj: Liberecký

Pohlaví	Struktura zaměstnanců	Medián	Diferenciace		Průměr
			1. decil	9. decil	
	%	Kč/hod	Kč/hod	Kč/hod	Kč/hod
M Muž	59,5	124,60	72,93	217,84	143,37
Ž Žena	40,5	97,66	59,72	158,46	107,75
Relace Ž/M (%)		78,4	81,9	72,7	75,2
C E L K E M - podnikatelská sféra	100	113,59	66,91	194,54	128,95

Hrubá měsíční mzda a její složky, diference, placená doba v podnikatelské sféře

kraj: Liberecký

Medián hrubé měsíční mzdy 20 623 Kč/měs

Diference

1. decil - 10 % hodinových výdělků menších než	12 258 Kč/měs
1. kvartil - 25 % hodinových výdělků menších než	15 776 Kč/měs
Medián - 50 % hodinových výdělků menších než	20 623 Kč/měs
3. kvartil - 25 % hodinových výdělků větších než	26 714 Kč/měs
9. decil - 10 % hodinových výdělků větších než	35 853 Kč/měs

Průměr hrubé měsíční mzdy 23 761 Kč/měs

Vybrané složky hrubé měsíční mzdy

prémie a odměny	18,2 %
příplatky za přesčas	0,8 %
příplatky ostatní	6,4 %
náhrady	7,2 %
odměny za pohotovost	0,3 %

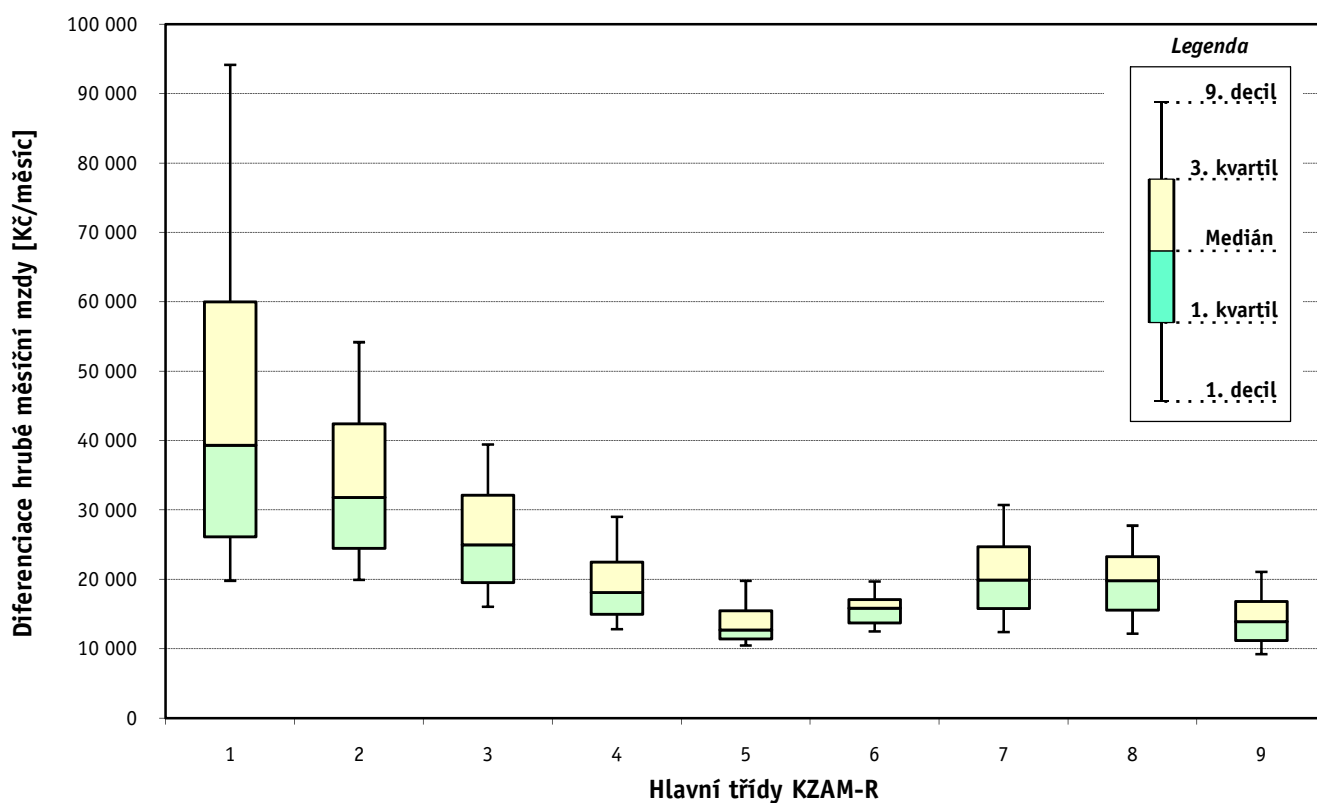
Průměrná placená doba 172,6 hod/měs

Revidované výsledky ke dni 10. 3. 2010

Hrubá měsíční mzda a její složky, diference, placená doba
podle hlavních tříd zaměstnání KZAM-R

kraj: Liberecký

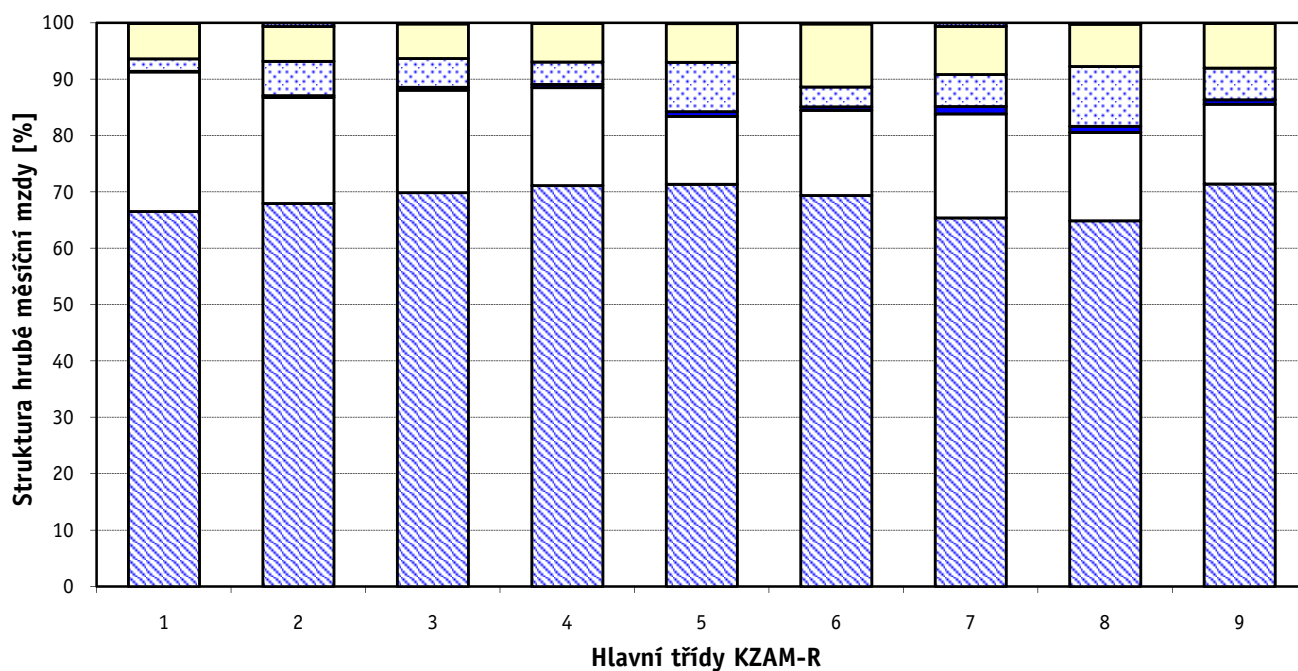
Hlavní třída zaměstnání KZAM - R	Struktura zaměstnanců	Medián
	%	Kč/měs
1 Zákodárci, vedoucí a řídící pracovníci	5,6	39 361
2 Vědečtí a odborní duševní pracovníci	6,6	31 842
3 Techničtí, zdravotničtí a pedagogičtí pracovníci	17,2	25 000
4 Nižší administrativní pracovníci	6,1	18 117
5 Provozní pracovníci ve službách a obchodu	5,4	12 732
6 Dělníci v zemědělství, lesnictví a rybářství	0,3	15 848
7 Řemeslníci, výrobci a zpracovatelé	25,3	19 928
8 Obsluha strojů a zařízení	28,6	19 823
9 Pomocní a nekvalifikovaní pracovníci	5,1	13 901
C E L K E M - podnikatelská sféra	100	20 623



Hrubá měsíční mzda a její složky, diference, placená doba podle hlavních tříd zaměstnání KZAM-R

kraj: Liberecký

Diference				Průměr	Vybrané složky hrubé měsíční mzdy					Placená doba
1. decil	1. kvartil	3. kvartil	9. decil		prémie a odměny	příplatky za přesčas	příplatky ostatní	náhrady	odměny za pohotovost	
Kč/měs	Kč/měs	Kč/měs	Kč/měs	Kč/měs	%	%	%	%	%	hod/měs
19 820	26 133	60 000	94 181	53 403	24,8	0,1	2,2	6,3	0,1	169,6
19 950	24 495	42 434	54 194	35 442	18,8	0,4	6,1	6,2	0,6	171,1
16 062	19 531	32 136	39 445	27 313	18,2	0,5	5,1	6,2	0,2	171,9
12 839	14 975	22 501	29 024	19 750	17,4	0,6	4,0	6,9	0,0	171,4
10 491	11 424	15 499	19 796	14 241	12,1	0,9	8,7	6,8	0,1	170,7
12 514	13 725	17 109	19 695	15 896	15,1	0,7	3,5	11,2	0,2	175,2
12 429	15 809	24 705	30 720	20 913	18,4	1,3	5,7	8,6	0,6	174,0
12 179	15 600	23 296	27 753	20 006	15,7	1,1	10,6	7,5	0,2	173,5
9 236	11 187	16 838	21 093	14 616	14,1	0,8	5,6	7,9	0,1	171,3
12 258	15 776	26 714	35 853	23 761	18,2	0,8	6,4	7,2	0,3	172,6



Revidované výsledky ke dni 10. 3. 2010

Hrubá měsíční mzda a její složky, diference, placená doba podle podskupin zaměstnání KZAM-R

kraj: Liberecký

Podskupiny zaměstnání KZAM-R	Počet zaměstnanců přepočtený podle placených měsíců	Medián
		Kč/měs
1210 Ředitelé a prezidenti velkých organizací, podniků	121	98 406
1221 Vedoucí pracovníci v zemědělství, lesnictví, rybářství a myslivosti	20	44 032
1222 Vedoucí pracovníci v průmyslu (ve výrobě)	429	51 132
1223 Vedoucí pracovníci ve stavebnictví a zeměměřičství	36	70 848
1224 Vedoucí pracovníci ve velkoobchodě a v maloobchodě	293	22 114
1225 Vedoucí pracovníci v restauracích a hotelích	10	19 401
1226 Vedoucí pracovníci v dopravě, skladování, telekomunik. a na poštovních úřadech	209	25 895
1227 Vedoucí pracovníci v organizacích zaměřených na poskytování obchodních služeb	84	59 609
1229 Vedoucí pracovních dílčích celků jinde neuvedení (kulturních,zdravotn.,školských)	54	39 229
1231 Vedoucí pracovníci finančních a hospodářských (správních) útvarů	151	57 940
1232 Vedoucí pracovníci personálních útvarů a útvarů průmyslových vztahů	49	58 880
1233 Vedoucí pracovníci obytných útvarů (včetně průzkumu trhu)	108	53 426
1234 Vedoucí pracovníci reklamních útvarů a útvarů pro styk s veřejností	22	44 643
1235 Vedoucí pracovníci zásobovacích útvarů	92	49 139
1236 Vedoucí pracovníci výpočetních útvarů	35	57 364
1237 Vedoucí pracovníci výzkumných a vývojových útvarů	52	59 707
1239 Vedoucí pracovníci ostatních útvarů jinde neuvedení	116	38 193
1312 Vedoucí, ředitelé v průmyslu (ve výrobě)	157	48 770
1314 Vedoucí, ředitelé ve velkoobchodu a maloobchodu	111	22 416
1315 Vedoucí, ředitelé v restauracích a hotelích	13	23 893
1316 Vedoucí, ředitelé v dopravě, skladování, telekomunikacích a na poštovních úřadech	51	35 315
1317 Vedoucí, ředitelé v podnicích poskytujících obchodní služby	53	41 705
2113 Chemici	25	26 050
2114 Geologové, geofyzici, geodeti, hydrologové apod.	12	29 704
2119 Ostatní vědci a odborníci v příbuzných oborech jinde neuvedení	27	24 603
2131 Projektanti a analytici výpočetních systémů	32	28 564
2132 Programátoři	104	31 263
2139 Ostatní odborníci zabývající se výpočetní technikou jinde neuvedení	150	37 216
2142 Projektanti staveb a areálů, stavební inženýři	46	28 122
2143 Projektanti elektrotechnických zařízení, elektroinženýři	91	36 237
2144 Projektanti elektronických systémů a telekomunikačních sítí, inženýři - elektroniky	34	38 179
2145 Projektanti a konstruktéři strojních zařízení, strojní inženýři	430	39 258
2146 Chemičtí inženýři, technologové	43	32 764
2149 Ostatní architekti, projektanti, konstruktéři a techničtí inženýři (tvůrčí pracovníci)	283	34 272
2211 Bakteriologové, biologové, ekologové, zoologové a odborníci v příbuzných oborech	21	35 973
2221 Lékaři, ordináři (kromě zubních lékařů)	337	44 286
2224 Farmaceuti, magistři v lékárně, lékárníci	30	40 747
2411 Odborní pracovníci na úseku účetnictví, financí, daní, apod., hlavní účetní	252	30 771
2412 Odborní pracovníci na úseku zaměstnaneckých, personálních věcí	65	30 445
2413 Odborní pracovníci v bankovníctví a pojišťovnictví	578	28 165
2419 Ostatní odborní pracovníci v oblasti podnikání	67	38 489
2421 Právníci, právní poradci (mimo advokacie a soudnictví)	13	41 981
2441 Ekonomové - vědečtí pracovníci, specialisté, experti	182	33 483
2451 Spisovatelé, autoři, kritikové, novináři, redaktoři	37	23 180

Hrubá měsíční mzda a její složky, diferenciacie, placená doba podle podskupin zaměstnání KZAM-R

kraj: **Liberecký**

Diferenciacie				Průměr	Vybrané složky hrubé měsíční mzdy					Placená doba
1. decil	1. kvartil	3. kvartil	9. decil		prémie a odměny	příplatky za přesčas	příplatky ostatní	náhrady	odměny za pohotovost	
Kč/měs	Kč/měs	Kč/měs	Kč/měs	Kč/měs	%	%	%	%	%	hod/měs
26 245	54 069	197 808	308 077	148 208	28,8	0,0	2,1	5,7	0,0	168,4
30 046	40 407	48 001	68 505	50 134	37,5	0,0	0,0	5,8	1,2	163,1
26 696	35 816	77 860	127 196	67 352	17,7	0,2	4,2	6,6	0,0	169,4
41 960	53 199	91 619	132 724	79 193	40,6	0,1	0,1	5,6	0,0	172,5
17 196	18 895	31 351	40 395	28 034	15,4	0,5	2,8	7,1	0,0	174,5
17 245	17 723	25 896	27 976	21 258	8,6	0,9	12,6	4,5	0,0	174,2
22 674	23 982	30 876	51 893	32 864	23,1	0,1	1,4	7,3	0,5	163,8
34 791	46 747	86 932	185 064	79 582	32,6	0,0	1,6	6,6	0,1	171,9
20 268	30 472	58 023	94 369	47 998	19,0	1,1	13,5	5,6	0,4	173,4
25 355	35 050	101 153	154 657	77 400	19,9	0,1	3,9	6,8	0,0	168,0
26 499	34 398	93 499	137 211	68 784	17,1	0,0	3,0	7,0	0,0	167,1
26 491	33 925	76 797	126 297	66 991	21,0	0,0	3,3	6,6	0,0	167,2
17 223	18 436	73 360	90 565	47 055	17,7	0,2	2,2	7,5	0,0	169,6
22 535	29 528	79 941	112 317	58 653	16,3	0,1	3,4	7,4	0,0	167,5
29 762	38 170	80 196	87 933	59 299	18,0	0,1	3,8	6,4	0,9	165,3
36 054	48 403	90 427	125 772	77 257	17,3	0,0	2,6	5,2	0,0	166,5
22 244	26 696	54 118	78 288	51 112	24,2	0,3	2,8	6,9	0,0	169,1
24 021	34 903	67 599	81 986	56 707	29,1	0,1	1,3	5,2	0,1	166,0
16 191	18 281	31 850	48 109	27 314	16,1	0,8	2,4	7,9	0,2	176,2
15 674	19 074	32 310	37 172	26 052	29,4	0,1	1,1	3,0	0,0	173,5
27 019	30 352	48 781	62 189	40 978	21,9	0,1	3,0	6,7	0,0	166,0
29 696	34 919	73 336	100 227	61 329	27,1	0,0	2,2	8,8	0,0	172,9
17 824	21 646	34 645	41 035	29 767	16,4	1,1	1,4	5,6	0,0	174,9
17 000	19 327	45 422	48 236	33 538	21,4	0,0	0,0	5,4	0,0	167,0
14 376	17 172	32 691	47 056	26 793	8,8	0,0	16,7	6,5	0,0	172,4
16 511	21 507	44 355	53 727	32 354	14,7	0,3	4,4	5,8	0,1	170,9
21 617	26 737	41 236	49 464	34 909	8,6	0,2	3,8	5,7	0,6	172,4
26 381	30 763	46 552	55 498	39 713	21,5	0,2	1,7	6,2	0,8	168,5
21 221	22 707	32 453	46 218	30 645	19,1	0,5	3,2	7,8	1,0	166,2
23 999	30 571	45 897	55 893	39 288	14,2	0,2	4,7	6,7	1,3	167,7
24 906	27 428	55 265	69 224	43 130	14,9	1,2	1,9	7,2	2,9	171,3
23 562	28 897	49 260	61 774	41 769	10,2	0,6	5,9	6,7	0,1	176,0
21 323	27 272	40 218	50 285	34 504	22,9	0,0	0,7	5,6	0,0	169,3
24 617	29 220	41 002	49 209	35 727	23,9	0,2	1,8	6,3	0,0	164,8
24 353	30 271	42 641	54 241	42 188	21,1	0,3	2,2	7,0	0,0	166,4
26 209	32 849	62 474	81 907	50 636	20,7	1,3	22,3	6,9	4,1	179,3
33 522	35 069	51 079	65 493	44 571	10,0	1,4	14,7	4,2	0,0	181,8
19 784	23 361	45 143	63 202	37 024	20,5	0,1	2,5	6,4	0,0	166,6
21 791	26 503	38 841	53 415	34 024	15,8	0,3	2,8	6,5	0,0	169,6
18 664	22 244	35 164	45 000	30 904	23,9	0,3	1,1	6,8	0,1	173,2
22 060	26 593	53 962	71 320	43 710	20,8	0,0	3,8	7,3	0,0	167,5
34 110	37 040	48 963	49 455	42 284	20,5	0,0	2,0	9,2	0,0	167,5
21 685	27 191	44 803	62 707	40 422	16,9	0,2	5,2	7,3	0,0	170,3
18 138	20 795	29 655	33 924	24 862	8,1	0,2	2,0	5,8	0,1	175,0

Revidované výsledky ke dni 10. 3. 2010

Hrubá měsíční mzda a její složky, diference, placená doba podle podskupin zaměstnání KZAM-R

kraj: Liberecký

Podskupiny zaměstnání KZAM-R	Počet zaměstnanců přepočtený podle placených měsíců	Medián
		Kč/měs
2470 Odborní administrativní pracovníci jinde neuvedení	158	31 101
3111 Technici ve fyzikálních a příbuzných oborech	53	26 008
3112 Stavební technici	209	35 098
3113 Elektrotechnici	293	27 625
3114 Elektronici a technici v radiokomunikacích a telekomunikacích	92	29 705
3115 Strojírenští technici	853	32 262
3116 Chemičtí technici	102	32 866
3117 Důlní a hutní technici	28	27 035
3118 Technici v kartografii, kresliči a zeměměřiči	175	29 139
3119 Ostatní techničtí pracovníci jinde neuvedení	1 417	27 768
3121 Poradci ve výpočetní technice	102	29 772
3122 Operátoři a obsluha výpočetní techniky	80	26 147
3123 Operátoři průmyslových robotů, nc strojů	42	31 541
3133 Obsluha vysílacího a telekomunikačního zařízení (vč. telegrafu)	10	17 902
3152 Bezpečnostní technici a technici pro kontrolu zdravotní nezávadnosti a jakosti	332	27 228
3160 Technici železničního provozu	238	28 932
3211 Technici a laboranti v oblasti biologie a v příbuzných oborech	140	26 255
3212 Technici v agronomii, v lesnictví a v zemědělství	116	28 280
3226 Rehabilitační a fyzioterapeutičtí pracovníci (vč. odborných masérů)	59	20 061
3228 Farmaceutičtí asistenti	45	24 687
3231 Ošetřovatelé, všeobecné zdravotní sestry	942	22 636
3412 Pojišťovací agenti	49	31 635
3415 Obchodní cestující, profesionální poradci v obchodě, obchodní zástupci	178	29 984
3416 Nákupčí	306	27 046
3417 Odhadci a zbožíznalci	17	21 067
3419 Ostatní pracovníci - obchodní zprostředkovatelé jinde neuvedení	19	33 413
3421 Obchodní agenti	360	22 713
3422 Odbytoví a přepravní agenti	393	25 119
3431 Odborné sekretářky, sekretáři	154	23 962
3433 Pracovníci v oblasti účetnictví, fakturace, rozpočetnictví, kalkulace	705	24 708
3435 Pracovníci v oblasti práce a mezd (kromě účetních)	46	25 853
3436 Referenti osobních oddělení	120	22 990
3439 Ostatní odborní administrativní pracovníci jinde neuvedení	422	22 125
3471 Aranžéři, průmysloví a komerční návrháři, bytoví architekti	38	16 955
4112 Kancelářští a manipulační pracovníci a obsluha zařízení na zpracování textu	15	19 603
4113 Pracovníci přípravy dat výpočetní techniky	34	15 472
4115 Sekretářky, sekretáři	249	20 985
4121 Nižší účetní	90	19 294
4123 Nižší finanční, daňoví úředníci a úředníci v příbuzných oborech	38	34 164
4131 Úředníci ve skladech	796	20 920
4132 Úředníci ve výrobě (např. výrobní plánovači)	211	23 029
4133 Úředníci v dopravě a v přepravě (dispečeri, kontrolori apod.)	130	24 701
4141 Řadoví knihovníci, archiváři, evidenční pracovníci	28	15 778
4190 Ostatní nižší úředníci jinde neuvedení	85	19 633

Hrubá měsíční mzda a její složky, diference, placená doba podle podskupin zaměstnání KZAM-R

kraj: **Liberecký**

Diference				Průměr	Vybrané složky hrubé měsíční mzdy					Placená doba
1. decil	1. kvartil	3. kvartil	9. decil		prémie a odměny	příplatky za přesčas	příplatky ostatní	náhrady	odměny za pohotovost	
Kč/měs	Kč/měs	Kč/měs	Kč/měs	Kč/měs	%	%	%	%	%	hod/měs
16 927	21 520	40 801	50 164	33 381	17,3	0,2	4,5	7,3	0,1	170,8
19 733	21 214	32 048	37 331	27 216	13,1	0,0	5,2	6,3	0,0	169,4
22 948	26 714	46 097	60 028	38 360	30,9	0,3	0,4	6,0	0,4	171,9
21 487	23 995	33 845	40 208	29 643	15,9	0,4	6,8	6,6	1,2	169,5
22 165	24 032	41 477	69 089	37 447	13,4	1,0	2,1	5,6	2,0	172,8
21 611	26 914	39 446	49 045	34 721	12,7	1,1	5,3	6,8	0,1	174,0
24 869	30 349	36 272	42 832	34 812	17,4	0,1	2,1	7,3	0,0	166,5
17 567	21 168	35 696	42 761	28 541	28,2	0,5	5,5	4,6	0,0	171,2
18 459	24 110	39 775	50 865	35 167	8,8	0,1	5,3	6,7	0,0	168,5
17 171	21 867	34 431	43 135	29 232	16,1	0,8	7,2	6,1	0,3	172,3
21 650	24 247	37 894	45 035	32 766	10,7	0,0	5,2	6,6	1,1	166,9
15 598	21 195	33 280	46 010	28 093	11,7	0,5	5,7	6,9	0,8	171,8
22 186	25 189	41 332	50 115	33 917	14,9	1,1	2,3	5,9	0,0	176,2
16 270	16 770	49 063	49 134	28 794	3,7	0,0	0,1	5,4	0,0	169,7
19 410	22 949	32 857	41 288	29 947	11,4	0,4	8,5	6,0	0,0	173,4
24 605	27 318	31 149	33 338	29 109	6,4	1,8	13,1	9,5	0,8	168,1
17 433	21 570	31 941	36 552	27 052	8,1	2,6	19,1	6,5	1,6	185,1
20 310	22 842	31 452	34 012	27 646	11,2	0,0	1,1	15,7	0,1	169,9
17 001	18 246	22 775	24 737	20 900	1,2	1,6	13,2	7,2	0,0	179,0
18 632	22 454	27 175	30 229	24 824	9,2	1,2	13,5	5,4	0,0	178,6
17 686	19 815	26 106	29 885	23 480	3,3	0,7	26,6	6,3	0,6	169,8
20 917	22 823	37 050	58 387	35 729	17,7	0,0	3,8	8,4	0,0	170,9
19 110	23 561	39 716	52 467	35 185	25,7	0,3	1,9	6,0	0,0	173,0
16 341	21 085	34 959	45 465	30 594	14,8	0,2	3,8	7,0	0,0	169,1
16 508	19 067	31 327	38 190	24 024	14,7	0,0	7,8	5,2	0,0	173,0
30 590	31 276	36 176	50 488	35 847	16,3	0,0	0,0	9,2	0,0	171,0
15 470	18 141	30 906	40 195	25 790	19,3	0,0	2,7	7,2	0,0	165,3
16 552	20 414	30 000	35 244	26 089	20,3	0,4	2,4	6,7	0,1	170,8
15 743	19 260	30 235	40 939	28 792	8,5	0,2	4,1	6,8	0,0	168,8
16 384	19 924	30 577	37 578	27 104	14,3	0,4	4,4	6,5	0,0	169,9
15 732	20 063	33 803	41 158	28 475	22,3	0,4	2,4	6,4	0,0	168,1
14 970	18 889	31 576	40 467	26 696	11,1	0,3	5,6	6,7	0,0	169,5
15 189	18 406	29 293	43 002	27 494	18,1	0,3	4,9	5,8	0,0	172,3
12 458	13 578	22 337	33 966	19 694	23,4	0,0	3,3	5,9	0,0	164,4
11 824	17 964	23 997	30 093	20 566	18,2	0,8	1,4	8,3	0,0	167,1
12 185	13 282	18 487	25 688	18 597	19,5	0,3	2,7	7,1	0,9	171,3
14 451	17 208	26 011	31 994	22 488	12,5	0,2	7,8	7,2	0,0	171,6
14 147	17 276	23 707	30 409	20 666	19,1	0,7	2,3	6,1	0,0	173,7
21 790	29 105	37 694	39 893	32 752	14,8	0,1	1,2	5,8	0,0	172,8
13 746	16 804	26 117	30 625	22 079	14,4	1,1	9,3	6,8	0,0	174,5
13 937	17 147	28 765	34 130	23 586	11,7	0,2	6,8	7,2	0,1	169,1
17 846	20 044	29 471	33 654	25 204	9,8	1,2	6,1	8,0	0,2	173,5
11 396	12 635	19 638	25 043	16 762	8,6	0,0	8,3	6,4	0,0	171,4
14 830	17 245	21 620	28 283	20 678	24,5	0,5	2,4	5,7	0,2	169,2

Revidované výsledky ke dni 10. 3. 2010

Hrubá měsíční mzda a její složky, diference, placená doba podle podskupin zaměstnání KZAM-R

kraj: Liberecký

Podskupiny zaměstnání KZAM-R	Počet zaměstnanců přepočtený podle placených měsíců	Medián
		Kč/měs
4211 Pokladníci (v bankách, pojišťovnách, spořitelnách, na poště)	128	18 927
4212 Úředníci na přepážkách a směnárníci	432	18 258
4213 Pokladníci v obchodě, společném stravování apod.	407	13 347
4214 Prodavači vstupenek, jízdenek apod.	65	19 286
4215 Bookmakeři, krupiéři a úředníci sázkových kanceláří	117	13 522
4222 Recepční	21	17 371
4223 Telefonisté	28	12 636
4224 Informátoři	35	14 913
5121 Pracovníci dohlížející nad obsluhujícím personálem, hospodyně	43	15 494
5122 Kuchaři	244	13 584
5123 Číšníci, servírky	15	12 432
5132 Pečovatelé a pomocní ošetřovatelé v zařízeních sociální péče, v nemocnicích	385	14 947
5169 Ostatní pracovníci ochrany a ostrahy jinde neuvedení	336	13 090
5211 Prodavači v obchodech	1 011	12 937
6113 Zahradníci a pěstitelé zahradních plodin a sazenic	11	14 552
6141 Dělníci pro pěstění a ošetřování lesa	48	14 503
6142 Dělníci pro těžbu dřeva (kromě obsluhy pojízdných zařízení)	44	19 413
7122 Zedníci, kameníci, omítkáři	102	20 438
7123 Betonáři, dělníci specializovaní na pokládání betonových povrchů	44	19 572
7124 Tesaři a truhláři	34	20 906
7129 Ostatní stavební dělníci hlavní stavební výroby a pracovníci v ostatních oborech	92	20 154
7136 Instalatéři, potrubáři, stavební zámečníci, klempíři	222	22 253
7137 Stavební a provozní elektrikáři	143	22 396
7142 Lakýrníci a pracovníci v příbuzných oborech	71	19 132
7211 Formíři a jádraři	37	17 770
7212 Svářeči, řezači plamenem a páječi	977	25 824
7213 Výrobci a opraváři výrobků a dílů z plechů	19	20 226
7214 Montéři kovových konstrukcí	11	18 052
7215 Montéři lan a zdvihacích zařízení (např. na lodích, letadlech)	58	26 267
7221 Kováři, obsluha kovací lisů, obsluha bucharů	163	18 980
7222 Nástrojaři, kovomodeláři, kovodělníci, zámečníci	2 096	22 674
7223 Seřizovači a obsluha obráběcích strojů (kromě automatických a poloautomatických)	993	23 596
7224 Brusiči, leštiči a ostříči nástrojů	59	18 103
7231 Mechanici a opraváři motorových vozidel	165	20 229
7234 Mechanici a opraváři kolejových vozidel	92	20 138
7235 Mechanici a opraváři obráběcích, zemědělských strojů a průmyslového zařízení	1 165	27 701
7239 Ostatní mechanici a opraváři strojů a zařízení bez elektro jinde neuvedení	337	24 260
7241 Elektromechanici, opraváři a seřizovači různých typů elektrických zařízení	936	20 460
7242 Mechanici, opraváři a seřizovači elektrických částí aut, letadel, lodí	61	21 103
7243 Mechanici, seřizovači, opraváři elektronických zařízení	122	24 501
7244 Telefonní a telegrafní mechanici, montéři a opraváři	23	20 874
7246 Montéři a opraváři silnoproudých elektrických vedení	157	30 059
7321 Výrobci hrnčářského, porcelánového zboží, žáruvzdorných výrobků, brus.kotoučů	39	17 985
7322 Dělníci při výrobě skla, skláři vč. brusičů a leštičů	1 167	16 832

Hrubá měsíční mzda a její složky, diference, placená doba podle podskupin zaměstnání KZAM-R

kraj: **Liberecký**

Diference				Průměr	Vybrané složky hrubé měsíční mzdy					Placená doba
1. decil	1. kvartil	3. kvartil	9. decil		prémie a odměny	příplatky za přesčas	příplatky ostatní	náhrady	odměny za pohotovost	
Kč/měs	Kč/měs	Kč/měs	Kč/měs	Kč/měs	%	%	%	%	%	hod/měs
14 647	16 894	23 256	25 923	19 972	15,8	0,1	2,6	7,0	0,0	168,6
15 995	16 926	21 755	32 446	21 047	18,1	0,0	1,6	7,1	0,0	163,8
11 873	12 605	14 569	16 010	13 829	8,3	0,7	4,7	7,7	0,0	174,6
17 107	18 482	20 831	21 498	19 668	4,8	0,6	7,6	8,6	0,0	167,4
11 043	12 159	16 698	19 245	14 864	21,9	0,5	9,0	5,8	0,0	167,4
14 561	16 029	18 674	23 698	17 615	11,1	0,1	11,0	5,8	0,0	169,8
10 724	11 393	16 983	25 490	15 103	11,3	0,7	12,8	7,2	0,0	176,0
11 447	13 656	15 785	17 587	14 918	16,3	0,2	1,5	8,4	1,0	171,5
11 282	13 262	21 559	25 531	17 441	17,8	0,8	6,7	6,2	0,0	168,6
10 284	11 493	16 718	20 016	14 607	13,2	1,2	11,2	5,6	0,0	175,5
8 001	9 283	13 914	22 022	13 007	17,4	0,6	4,7	7,1	0,0	173,7
11 950	13 351	16 950	19 986	15 976	4,5	1,0	25,9	6,4	0,9	171,2
10 840	11 979	14 301	17 478	13 879	11,7	1,8	9,2	6,6	0,0	175,0
10 610	11 681	15 651	19 290	14 346	12,6	1,2	4,0	7,3	0,0	174,0
13 939	14 034	15 789	16 223	14 734	15,1	0,8	8,6	8,3	3,4	174,0
11 186	13 225	16 196	17 868	14 760	8,2	0,5	0,5	12,0	0,0	170,9
14 242	15 750	21 327	23 464	18 791	10,4	0,7	2,4	13,8	0,0	168,6
15 386	17 091	24 130	27 130	21 048	28,0	1,8	2,5	9,7	0,1	180,5
16 094	17 433	26 176	41 423	23 617	11,6	2,0	1,9	12,9	0,0	184,8
15 979	17 746	24 322	28 979	21 707	26,0	1,8	1,5	12,1	0,0	178,4
15 012	17 010	24 181	35 017	22 463	14,5	2,8	1,8	9,5	0,9	184,5
16 433	18 526	25 044	27 524	21 889	19,3	0,8	1,3	5,4	3,9	168,7
16 569	19 654	26 394	32 647	23 539	19,9	1,2	9,9	7,3	2,0	173,3
13 993	15 638	26 349	31 415	21 106	9,5	0,7	10,0	7,3	0,0	175,4
13 899	15 157	22 242	25 948	18 673	27,8	1,4	8,0	7,2	0,0	173,3
20 481	22 799	29 928	33 363	26 486	16,8	4,3	8,8	13,2	0,0	180,5
15 950	17 076	22 995	24 209	19 612	16,0	0,7	3,7	8,8	0,4	168,1
12 516	14 334	21 657	22 073	17 631	11,9	1,3	0,7	6,9	0,0	181,1
18 509	23 655	30 573	33 980	26 472	12,5	1,6	4,2	6,8	5,6	184,1
12 359	15 131	22 707	25 825	19 285	7,7	0,2	2,7	8,6	0,0	172,2
15 547	18 654	26 884	31 651	23 368	20,0	1,3	8,6	7,5	0,3	172,5
16 629	19 525	28 018	33 213	24 448	18,4	1,7	8,0	8,1	0,0	174,2
12 055	15 383	21 483	26 711	18 876	12,3	1,3	7,9	7,9	0,6	171,0
15 894	17 776	22 394	24 517	20 511	20,4	1,5	2,5	8,2	0,4	179,3
15 632	17 304	21 965	24 619	19 889	5,5	0,5	9,3	9,4	0,0	164,9
20 156	23 828	32 722	38 076	28 584	15,3	1,8	12,1	8,2	0,2	177,4
18 981	21 719	28 739	34 957	25 881	14,9	2,1	6,8	7,5	0,0	173,3
13 495	17 381	25 946	32 811	22 204	12,8	0,8	13,8	7,2	0,8	172,0
15 277	18 045	23 210	24 146	20 467	5,7	1,2	4,3	8,3	0,0	174,3
17 831	21 810	27 919	32 815	25 456	19,5	0,6	9,7	8,2	0,5	169,2
16 736	18 018	27 687	38 327	24 119	3,9	1,4	6,7	6,9	4,1	174,0
19 157	24 670	32 808	35 593	28 770	19,5	1,1	2,0	9,7	7,2	175,8
13 765	14 725	20 607	23 461	18 244	37,6	1,0	1,0	9,6	0,0	166,7
11 416	14 114	19 967	23 767	17 251	22,6	0,6	6,0	9,3	0,0	168,2

Revidované výsledky ke dni 10. 3. 2010

Hrubá měsíční mzda a její složky, diference, placená doba podle podskupin zaměstnání KZAM-R

kraj: Liberecký

Podskupiny zaměstnání KZAM-R	Počet zaměstnanců přepočtený podle placených měsíců	Medián
		Kč/měs
7323 Rytci a leptaři skleněných předmětů	39	15 444
7324 Malíři skla a keramiky a pracovníci v příbuzných oborech (vč. výrobců zrcadel)	317	13 889
7411 Zpracovatelé masa, ryb vč. uzenářů a konzervovačů masa a ryb	501	22 871
7412 Zpracovatelé pekárenských a cukrářských výrobků	79	13 645
7419 Ostatní zpracovatelé - výrobci potravinářských výrobků jinde neuvedení	122	15 812
7422 Umělečtí truhláři, řezbáři, výrobci a opraváři výrobků ze dřeva vč. opravářů	56	13 531
7423 Seřizovači a seřizovači-obsluhovači dřevoobráběcích strojů	16	20 578
7431 Kvalifikovaní dělníci připravující přírodní vlákno pro další zpracování	37	17 740
7435 Modeláři a střihači textilu, kůží a podobných materiálů	87	19 171
7436 Švadleny, vyšivači a pracovníci v příbuzných oborech	122	14 454
7439 Ostatní dělníci při výrobě textilu, oděvů a výrobků z kůží, kožešin	220	15 213
8112 Obsluha zařízení pro úpravu rudných a nerudných surovin	158	24 343
8122 Obsluha zařízení ve slévárství (taviči, slévači)	223	18 209
8123 Obsluha zařízení na tepelné zpracování kovů	37	20 081
8131 Obsluha pecí na výrobu skla a keramiky	740	23 178
8139 Obsluha ostatních zařízení na výrobu skla a keramiky	884	18 881
8151 Obsluha drtičů, mlýnů a míchadel při chemické výrobě	17	18 008
8159 Obsluha ostatních zařízení při chemické výrobě jinde neuvedená	239	17 953
8161 Obsluha zařízení při výrobě a rozvodu elektřiny	20	22 854
8162 Obsluha parních turbín, ohřivačů a motorů	118	18 179
8163 Obsluha zařízení při úpravě, čištění a rozvodu vody	303	19 775
8171 Obsluha automatických nebo poloautomatických montážních linek	656	23 088
8172 Obsluha průmyslových robotů	48	25 440
8180 Obsluha strojů a zařízení pro práce na železničním svršku	22	22 166
8211 Obsluha automatických nebo poloautomatických obráběcích strojů (kromě 722)	597	25 117
8212 Obsluha strojů na výrobu maltovin, vápna, cementu, prefabrikátů	39	19 864
8223 Obsluha strojů při konečné úpravě a nanášení ochranných povlaků	117	19 280
8232 Obsluha strojů na výrobu plastových výrobků (vč. laminování)	1 203	20 851
8251 Obsluha tiskárenských strojů	28	13 528
8254 Obsluha kopírovacích strojů	26	13 035
8261 Obsluha strojů na úpravu vláken, dopřádání a navíjení příze	64	14 309
8262 Obsluha tkacích a pletacích strojů	76	16 841
8263 Obsluha šicích a vyšivacích strojů	720	20 037
8264 Obsluha strojů na bělení, barvení, čištění, praní, žehlení textilu	237	12 771
8281 Montážní dělníci montující mechanická zařízení (stroje, vozidla)	767	20 333
8282 Montážní dělníci montující elektrická zařízení	2 509	22 925
8284 Montážní dělníci montující výrobky z kovů, pryže a plastů	2 232	19 907
8287 Montážní dělníci montující výrobky z kombinovaných materiálů	350	12 914
8290 Obsluha jiných stacionárních zařízení a ostatní montážní dělníci	422	29 584
8313 Dělníci zabezpečující sestavování vlaků (brzdaři, výhybkáři)	210	22 299
8321 Řidiči osobních a malých dodávkových automobilů, taxikáři	87	19 203
8323 Řidiči autobusů, trolejbusů a tramvají	585	22 196
8324 Řidiči nákladních automobilů a tahačů	405	20 912
8326 Řidiči speciálních vozidel	51	22 173

Hrubá měsíční mzda a její složky, diference, placená doba podle podskupin zaměstnání KZAM-R

kraj: Liberecký

Diference				Průměr	Vybrané složky hrubé měsíční mzdy					Placená doba
1. decil	1. kvartil	3. kvartil	9. decil		prémie a odměny	příplatky za přesčas	příplatky ostatní	náhrady	odměny za pohotovost	
Kč/měs	Kč/měs	Kč/měs	Kč/měs	Kč/měs	%	%	%	%	%	hod/měs
12 605	13 774	16 887	18 538	15 593	16,1	0,3	5,1	10,7	0,0	169,6
9 046	11 393	16 396	18 867	14 138	13,1	0,7	3,4	9,0	0,0	171,8
18 741	21 124	24 879	26 826	22 917	18,7	0,7	6,8	7,9	0,0	170,0
10 324	11 819	16 241	17 400	14 084	16,9	1,5	4,7	8,5	0,0	168,0
13 306	14 656	16 793	19 530	16 197	7,4	1,2	3,9	12,5	0,0	167,4
8 962	9 939	19 849	26 576	16 105	20,7	1,5	3,1	11,9	0,0	172,8
14 402	15 481	23 254	24 882	19 296	20,0	1,4	4,9	6,7	0,0	172,0
11 411	13 441	20 369	20 717	16 777	32,1	1,8	1,5	9,8	0,4	170,9
13 220	16 307	19 938	21 152	17 865	31,0	1,6	2,7	8,7	0,0	168,1
10 464	12 214	17 763	21 726	15 280	33,6	0,6	11,1	8,7	0,0	167,2
9 945	12 486	22 030	25 266	16 964	27,2	1,1	5,2	9,4	0,3	167,9
21 287	23 143	26 144	28 815	24 617	24,6	0,1	6,0	8,1	0,0	168,3
13 115	14 654	24 422	29 417	20 279	23,0	1,5	15,1	6,4	0,0	172,9
15 630	16 593	27 229	31 752	22 103	10,2	1,7	16,4	8,9	0,0	175,1
16 368	19 538	27 431	29 182	23 142	26,1	0,8	14,4	6,4	0,0	169,7
11 103	15 436	21 277	22 478	18 002	26,4	0,5	9,4	8,5	0,0	166,8
14 642	16 027	37 645	40 240	23 623	13,1	0,4	27,8	6,5	0,0	171,5
12 202	14 210	22 214	24 382	18 251	30,4	1,0	6,5	7,8	0,0	175,4
20 349	20 807	33 829	34 576	25 994	14,3	1,5	10,8	7,1	2,8	176,3
12 645	14 772	22 631	24 782	18 904	16,0	1,8	10,1	7,3	0,1	177,5
15 980	17 954	22 333	24 336	20 148	17,9	0,7	8,5	6,3	0,3	168,1
14 982	18 266	25 950	28 581	22 316	15,2	2,4	7,2	7,8	0,0	170,9
21 621	24 260	29 376	35 534	27 085	20,9	2,4	10,6	7,2	0,0	177,9
18 857	20 467	23 666	26 236	22 465	13,7	4,0	3,7	11,4	2,8	183,3
17 023	20 518	30 657	36 923	25 987	7,2	1,9	17,9	8,2	0,0	175,2
16 743	18 212	22 874	26 528	20 746	17,8	1,1	1,2	16,5	0,0	179,4
13 184	14 685	24 121	28 579	19 999	17,7	0,9	9,4	8,9	0,0	169,8
15 188	18 195	23 047	25 710	20 712	4,3	0,4	17,3	5,9	0,0	175,5
10 257	11 333	17 833	19 999	14 662	16,8	0,9	8,1	9,4	0,0	167,1
10 865	12 096	16 254	19 123	14 087	18,0	0,2	2,1	9,4	0,5	164,0
11 823	12 383	14 892	20 752	14 895	26,5	0,6	7,0	6,5	0,0	164,9
12 434	13 503	18 888	20 141	16 587	24,2	1,1	7,0	9,8	0,0	169,0
15 445	18 399	20 828	21 846	19 274	33,7	3,1	2,6	5,8	0,0	178,6
8 793	10 613	17 224	20 149	13 835	18,0	1,4	10,3	7,9	0,0	172,1
16 574	18 267	23 615	26 676	21 130	9,6	1,9	16,3	9,1	0,0	171,1
18 573	21 203	25 612	29 071	23 545	0,8	0,0	27,6	7,9	0,0	169,7
13 995	17 508	21 604	24 059	19 559	20,3	1,6	6,5	6,3	0,0	170,8
4 178	6 257	32 582	36 122	17 026	7,0	0,5	29,5	9,0	0,0	172,0
20 203	21 923	33 667	36 693	28 437	10,4	0,4	32,1	9,0	0,0	169,8
18 099	20 660	23 903	25 084	22 020	4,8	1,9	16,2	8,9	0,0	167,9
14 385	16 432	23 322	25 721	19 882	26,4	1,3	1,7	6,7	0,3	176,3
19 397	20 664	23 839	25 821	22 360	7,5	2,5	9,5	7,2	6,2	191,0
14 342	17 267	23 586	25 372	20 521	27,2	1,9	3,7	7,9	0,3	180,5
16 256	18 455	23 535	24 143	20 959	19,8	2,0	4,3	7,6	2,7	180,2

Revidované výsledky ke dni 10. 3. 2010

**Hrubá měsíční mzda a její složky, diference, placená doba
podle podskupin zaměstnání KZAM-R**

kraj: Liberecký

Podskupiny zaměstnání KZAM-R	Počet zaměstnanců přepočtený podle placených měsíců	Medián
		Kč/měs
8331 Obsluha zemědělských a lesních strojů	23	17 989
8332 Obsluha zemních a příbuzných strojů	96	22 763
8333 Obsluha jeřábů, zdvihacích a podobných manipulačních zařízení	76	19 956
8334 Obsluha vysokozdvížných a ostatních motorových vozíků	515	21 396
9132 Pomocníci a uklízeči v kancelářích, hotelích, nemocnicích a jiných zařízeních	461	10 506
9141 Domovníci, správci domu	42	16 093
9152 Vrátní, hlídači, uváděči a šatnářky	121	12 718
9312 Pomocní a nekvalifikovaní dělníci na stavbách a údržbě silnic, přehrad	39	17 839
9321 Pomocní a nekvalifikovaní montážní a manipulační dělníci	799	14 852
9322 Ruční balíči a pytlovači	529	13 965
9323 Dělníci nádvorní skupiny (pomocní montéři)	175	15 279
9331 Řidiči vozidel poháněných ručně nebo nožně	30	14 598
9333 Vazači a nosiči břemen, přístavní dělníci (dokaři)	58	16 605
9339 Pomocní a nekvalifikovaní pracovníci v dopravě, ve skladech, v telekomunikacích	633	15 088

**Hrubá měsíční mzda a její složky, diference, placená doba
podle podskupin zaměstnání KZAM-R**

kraj: **Liberecký**

Diference				Průměr	Vybrané složky hrubé měsíční mzdy					Placená doba
					prémie a odměny	příplatky za přesčas	příplatky ostatní	náhrady	odměny za pohotovost	
1. decil	1. kvartil	3. kvartil	9. decil							
Kč/měs	Kč/měs	Kč/měs	Kč/měs	Kč/měs	%	%	%	%	%	hod/měs
14 683	15 591	19 636	20 041	17 614	23,2	1,0	1,8	12,0	0,0	181,6
17 455	20 394	25 072	28 861	23 055	19,7	1,4	1,0	11,7	1,2	176,3
14 172	16 055	25 063	30 199	21 103	9,3	1,2	6,2	7,0	0,2	177,6
15 609	18 309	25 305	29 441	22 072	14,1	1,7	11,5	6,2	0,1	179,0
8 713	9 495	12 546	14 220	11 145	7,9	1,2	5,3	6,7	0,0	175,9
12 627	14 221	20 779	27 962	17 757	16,0	0,7	9,4	7,1	0,1	172,4
9 269	10 778	14 434	15 415	12 563	8,7	1,1	12,9	5,5	0,0	175,2
15 084	16 038	19 127	21 881	17 851	20,5	0,6	0,2	11,2	0,1	168,9
10 249	12 195	18 001	22 013	15 549	15,9	1,1	7,6	8,3	0,0	168,3
9 912	11 647	16 228	19 983	14 339	16,0	0,9	11,7	9,6	0,0	168,8
10 125	13 265	17 315	20 494	15 904	12,7	0,2	7,1	6,8	0,2	171,5
11 700	12 928	20 202	25 155	16 493	23,4	2,2	3,4	6,9	0,0	177,7
12 635	14 596	18 254	20 138	16 551	26,2	1,8	3,7	8,4	0,1	176,5
11 187	12 943	18 008	21 505	15 766	14,1	0,7	5,2	8,3	0,2	171,1

Revidované výsledky ke dni 10. 3. 2010

**Průměrná měsíční odpracovaná a neodpracovaná doba zaměstnanců
podle podskupin zaměstnání KZAM-R**

kraj: Liberecký

Podskupiny zaměstnání KZAM-R	Počet zaměstnanců přečtený podle eviden. měsíců	Odpracovaná doba		Neodpracovaná doba		
		celkem	z toho přesčas	celkem	z toho	
					nemoc	dovolená
		hod/měs	hod/měs	hod/měs	hod/měs	hod/měs
1210 Ředitelé a prezidenti velkých organizací, podniků	122	155,7	0,1	12,6	0,7	9,9
1221 Ved. pracovníci v zemědělství, lesnictví, rybář. a mysliv.	20	150,0	0,0	13,1	0,9	8,8
1222 Vedoucí pracovníci v průmyslu (ve výrobě)	435	155,3	3,0	14,2	2,0	9,2
1223 Vedoucí pracovníci ve stavebnictví a zeměměřičství	36	158,1	0,2	14,4	0,9	11,7
1224 Vedoucí pracovníci ve velkoobchodě a v maloobchodě	300	156,2	1,9	18,3	3,8	11,6
1225 Vedoucí pracovníci v restauracích a hotelích	11	160,5	2,6	13,6	3,4	5,7
1226 Ved. pracovníci v dopr., skladování, telekom. a na pošt. úř.	215	141,9	0,6	21,9	4,1	12,2
1227 Ved. prac. v organ.zaměřených na poskytování obch.služ.	85	153,5	0,0	18,4	1,5	12,4
1229 Ved. pracovních dílčích celků jinde neuved. (kult.,zdrav.)	54	160,2	4,4	13,2	1,2	9,8
1231 Vedoucí pracovníci finančních a hospodářských útvarů	153	153,6	0,8	14,4	1,7	10,1
1232 Ved. prac. personálních útvarů a útvarů průmysl. vztahů	50	151,9	0,1	15,2	2,8	9,4
1233 Vedoucí pracovníci obytných útvarů (vč. průzkumu trhu)	109	153,9	0,6	13,3	1,5	9,2
1234 Ved. prac. reklamních útvarů a útvarů pro styk s veřejností	23	150,2	1,8	19,4	2,8	13,0
1235 Vedoucí pracovníci zásobovacích útvarů	93	151,8	1,2	15,6	2,2	10,5
1236 Vedoucí pracovníci výpočetních útvarů	36	149,6	0,8	15,6	3,1	9,9
1237 Vedoucí pracovníci výzkumných a vývojových útvarů	52	154,8	0,3	11,7	0,7	9,1
1239 Vedoucí pracovníci ostatních útvarů jinde neuvedení	118	153,5	1,7	15,6	1,7	10,9
1312 Vedoucí, ředitelé v průmyslu (ve výrobě)	159	152,5	1,1	13,6	1,2	8,0
1314 Vedoucí, ředitelé ve velkoobchodu a maloobchodu	112	158,3	3,8	17,9	1,4	11,6
1315 Vedoucí, ředitelé v restauracích a hotelích	13	162,9	1,0	10,6	0,0	6,1
1316 Vedoucí v dopravě, sklad., telekomun. a na pošt. úřadech	53	144,9	0,7	21,1	2,0	11,6
1317 Ved., ředitelé v podnicích poskytujících obchodní služby	54	153,3	0,1	19,6	2,1	12,7
2113 Chemici	27	157,7	5,9	16,8	6,1	8,9
2114 Geologové, geofyzici, geodeti, hydrologové apod.	12	158,3	0,0	8,7	0,4	7,5
2119 Ostatní vědci a odborníci v příbuz. oborech jinde neuved.	27	158,7	0,2	13,7	0,7	9,2
2131 Projektanti a analytici výpočetních systémů	32	154,0	1,3	16,9	3,8	10,0
2132 Programátoři	106	158,5	2,6	14,0	1,9	9,7
2139 Ostatní odborníci zabývající se výp. tech. jinde neuvedení	151	155,8	1,9	12,7	0,8	9,5
2142 Projektanti staveb a areálů, stavební inženýři	47	148,5	1,5	17,7	2,8	11,3
2143 Projektanti elektrotechnických zařízení, elektroinženýři	93	147,8	2,3	19,9	3,7	10,2
2144 Projektanti elektronických syst. a telekomunikačních sítí	34	155,6	5,4	15,7	0,3	10,3
2145 Projektanti a konstruktéři strojních zařiz., strojní inženýři	435	160,0	5,6	16,0	1,9	9,4
2146 Chemičtí inženýři, technologové	43	157,8	0,1	11,5	0,5	8,7
2149 Ostatní architekti, projektanti, konstrukt.a techn.inženýři	287	151,5	1,3	13,2	2,0	9,1
2211 Bakteriologové, biologové, ekologové, zoologové	21	151,8	2,2	14,6	2,6	10,3
2221 Lékaři, ordináři (kromě zubních lékařů)	343	160,3	6,9	18,9	2,8	12,0
2224 Farmaceuti, magistři v lékárně, lékárníci	30	168,5	9,8	13,2	1,8	7,8
2411 Odborní pracov. na úseku účetnictví, financí, daní, apod.	258	150,3	1,1	16,3	3,5	8,7
2412 Odbor. pracovníci na úseku zaměstnaneckých, pers. věcí	67	152,3	2,2	17,4	4,3	8,6
2413 Odborní pracovníci v bankovníctví a pojišťovníctví	600	152,6	2,1	20,6	5,9	11,9
2419 Ostatní odborní pracovníci v oblasti podnikání	69	150,4	0,7	17,1	3,0	10,4
2421 Právníci, právní poradci (mimo advokacie a soudnictví)	13	145,5	0,0	22,1	3,8	11,2
2441 Ekonomové - vědecktí pracovníci, specialisté, experti	183	154,7	1,4	15,6	1,4	10,5
2451 Spisovatelé, autoři, kritikové, novináři, redaktoři	37	160,1	1,3	14,9	1,0	10,0

Revidované výsledky ke dni 10. 3. 2010

**Průměrná měsíční odpracovaná a neodpracovaná doba zaměstnanců
podle podskupin zaměstnání KZAM-R**

kraj: Liberecký

Podskupiny zaměstnání KZAM-R	Počet zaměstnanců přečtený podle eviden. měsíců	Odpracovaná doba		Neodpracovaná doba		
		celkem	z toho přesčas	celkem	z toho	
					nemoc	dovolená
		hod/měs	hod/měs	hod/měs	hod/měs	hod/měs
2470 Odborní administrativní pracovníci jinde neuvedení	161	152,7	1,7	18,1	2,9	10,0
3111 Technici ve fyzikálních a příbuzných oborech	54	152,9	0,6	16,5	2,6	9,3
3112 Stavební technici	214	156,3	0,9	15,5	3,7	10,0
3113 Elektrotechnici	300	150,4	4,2	18,9	3,7	9,7
3114 Elektronici a technici v radiokomunikacích a telekomunik.	93	157,2	4,9	15,5	2,7	9,5
3115 Strojírenští technici	865	159,0	8,3	14,9	2,2	9,0
3116 Chemičtí technici	105	151,3	1,6	15,1	3,2	10,3
3117 Důlní a hutní technici	29	159,6	4,3	11,6	2,7	5,8
3118 Technici v kartografii, kresličí a zeměměřiči	180	151,8	2,2	16,7	3,8	9,5
3119 Ostatní techničtí pracovníci jinde neuvedení	1 448	156,4	6,6	15,8	3,2	8,8
3121 Poradci ve výpočetní technice	103	152,3	1,2	14,6	0,4	9,7
3122 Operátoři a obsluha výpočetní techniky	81	155,7	2,4	16,1	2,6	10,3
3123 Operátoři průmyslových robotů, nc strojů	43	161,6	8,1	14,3	4,2	7,7
3133 Obsluha vysílačů a telekomunikačního zařízení	11	152,9	0,0	16,9	7,1	7,8
3152 Bezpečnostní tech.a tech. pro kontrolu zdravotní nezávad.	341	156,3	6,0	17,0	4,4	8,7
3160 Technici železničního provozu	243	148,8	9,7	19,1	2,7	10,5
3211 Technici a laboranti v oblasti biologie a v příbuz. oborech	146	163,7	12,4	20,8	6,0	11,5
3212 Technici v agronomii, v lesnictví a v zemědělství	119	155,6	0,3	14,3	2,7	9,5
3226 Rehabilitační a fyzioterapeutičtí pracovníci	61	159,0	6,2	19,9	3,5	11,9
3228 Farmaceutičtí asistenti	46	163,7	8,0	14,7	2,7	8,1
3231 Ošetřovatelé, všeobecné zdravotní sestry	986	150,3	3,5	19,3	6,7	10,3
3412 Pojišťovací agenti	50	150,6	0,0	20,3	3,7	11,6
3415 Obchodní cestující, prof. poradci v obchodě, obch.zástupci	183	157,2	1,4	15,7	4,6	8,5
3416 Nákupčí	312	153,0	2,8	16,0	2,2	9,5
3417 Odhadci a zbožiznalci	17	157,1	0,2	15,9	0,9	10,3
3419 Ostatní pracovníci - obchodní zprostředkovatelé jinde n.	19	155,7	0,0	15,3	2,4	12,3
3421 Obchodní agenti	369	148,4	0,6	16,9	3,2	8,7
3422 Odbytoví a přepravní agenti	401	154,2	2,7	16,5	3,2	9,6
3431 Odborné sekretářky, sekretáři	157	152,5	1,2	16,3	2,6	9,3
3433 Prac. v oblasti účetnictví,fakturace,rozpočet., kalkulace	721	153,3	2,4	16,6	3,4	9,2
3435 Pracovníci v oblasti práce a mezd (kromě účetních)	46	154,6	2,4	13,4	1,4	8,3
3436 Referenti osobních oddělení	122	153,7	1,6	15,8	2,4	9,4
3439 Ostatní odborní administrativní pracovníci jinde neuvedení	433	155,4	1,4	16,8	3,7	9,2
3471 Aranžéři, průmysloví a komerční návrháři,bytoví architekti	39	147,5	0,9	16,9	4,2	9,2
4112 Kancelářští pracovníci a obsluha zaříz. na zpracování textu	15	143,8	3,1	23,2	8,6	11,4
4113 Pracovníci přípravy dat výpočetní techniky	36	153,0	0,5	18,3	6,7	9,2
4115 Sekretářky, sekretáři	257	153,0	3,0	18,5	4,1	9,0
4121 Nižší účetní	92	157,1	3,4	16,5	3,7	9,2
4123 Nižší finanční, daňoví úředníci a úředníci v příb. oborech	40	153,2	0,4	19,6	3,5	9,2
4131 Úředníci ve skladech	833	154,2	8,1	19,9	6,6	9,0
4132 Úředníci ve výrobě (např. výrobní plánovači)	217	151,0	3,3	18,0	3,7	8,7
4133 Úředníci v dopravě a v přepravě (dispečeri, kontr. apod.)	134	155,0	5,0	18,4	4,3	11,1
4141 Řadoví knihovníci, archiváři, evidenční pracovníci	29	152,7	0,1	18,7	1,4	8,3
4190 Ostatní nižší úředníci jinde neuvedení	88	153,9	3,1	15,2	4,6	8,2

Revidované výsledky ke dni 10. 3. 2010

**Průměrná měsíční odpracovaná a neodpracovaná doba zaměstnanců
podle podskupin zaměstnání KZAM-R**

kraj: Liberecký

Podskupiny zaměstnání KZAM-R	Počet zaměstnanců přepracovaný podle eviden. měsíců	Odpracovaná doba		Neodpracovaná doba		
		celkem	z toho přesčas	celkem	z toho	
					nemoc	dovolená
		hod/měs	hod/měs	hod/měs	hod/měs	hod/měs
4211 Pokladníci (v bankách, pojišťov., spořitelnách, na poště)	132	149,1	0,8	19,4	4,8	11,4
4212 Úředníci na přepážkách a směnárníci	453	140,7	0,2	23,0	6,7	11,0
4213 Pokladníci v obchodě, společném stravování apod.	446	145,8	1,3	28,6	13,9	11,1
4214 Prodavači vstupenek, jízdenek apod.	69	144,1	3,4	23,1	8,7	10,4
4215 Bookmakeři, krupiéři a úředníci sázkových kanceláří	121	152,1	5,9	15,0	5,2	8,1
4222 Recepční	21	156,7	0,2	13,1	2,2	7,6
4223 Telefonisté	28	160,1	5,1	15,8	2,6	11,3
4224 Informátoři	37	147,7	1,3	23,9	3,3	12,4
5121 Pracovníci dohlížející nad obsluh. personálem, hospodyně	44	151,2	0,5	17,4	5,9	7,9
5122 Kuchaři	260	153,2	4,2	21,9	9,7	8,0
5123 Číšníci, servírky	16	153,7	2,2	19,9	7,5	9,3
5132 Pečovatelé a pomoc. ošetřovat. v zařiz.soc. péče, v nemoc.	410	149,0	4,5	22,0	9,3	10,0
5169 Ostatní pracovníci ochrany a ostrahy jinde neuvedení	355	154,1	6,6	20,4	7,6	10,2
5211 Prodavači v obchodech	1 082	150,5	2,8	23,4	10,5	10,0
6113 Zahradníci a pěstitelé zahradních plodin a sazenic	11	156,5	4,5	17,4	2,7	9,3
6141 Dělníci pro pěstění a ošetřování lesa	50	144,7	1,9	26,4	5,3	11,0
6142 Dělníci pro těžbu dřeva (kromě obsluhy pojízdných zařiz.)	47	138,6	3,2	29,8	6,4	12,1
7122 Zedníci, kameníci, omítkáři	106	157,4	11,0	22,7	5,7	10,3
7123 Betonáři, děl.specializovaní na pokládání beton. povrchů	48	144,4	10,4	39,4	13,7	15,9
7124 Tesaři a truhláři	35	152,2	9,3	26,0	5,9	12,1
7129 Ostatní stavební děl. stav. výroby a prac. v ost. oborech	97	157,8	15,1	26,4	9,7	9,9
7136 Instalatéři, potrubáři, stavební zámečníci, klempíři	232	151,1	4,9	17,5	6,4	7,9
7137 Stavební a provozní elektrikáři	147	155,6	8,1	17,5	4,3	9,0
7142 Lakýrníci a pracovníci v příbuzných oborech	76	150,8	9,9	23,9	10,4	9,5
7211 Formíři a jádraři	39	151,4	8,4	21,3	8,8	7,1
7212 Svářeči, řezači plamenem a páječi	1 027	159,0	15,8	20,7	7,8	7,6
7213 Výrobci a opraváři výrobků a dílů z plechů	19	148,2	4,6	19,7	3,9	10,0
7214 Montéři kovových konstrukcí	12	157,9	9,1	22,7	9,7	7,6
7215 Montéři lan a zdvihacích zařiz. (např. na lodích, letadel)	60	165,5	12,3	18,4	4,7	10,7
7221 Kováři, obsluha kováčích lisů, obsluha bucharů	182	139,7	4,3	32,0	15,8	9,6
7222 Nástrojaři, kovomodeláři, kovodělníci, zámečníci	2 209	150,8	8,2	21,2	7,9	8,6
7223 Seřizovači a obsluha obráběcích strojů	1 035	152,8	9,6	21,0	6,2	9,2
7224 Brusíči, leštiči a ostříči nástrojů	61	153,4	7,1	17,4	4,5	8,0
7231 Mechanici a opraváři motorových vozidel	173	155,6	8,7	23,3	7,8	9,6
7234 Mechanici a opraváři kolejových vozidel	94	144,9	2,8	19,9	4,1	11,2
7235 Mechanici obráběcích, zemědělských strojů a prům. zařiz.	1 207	157,3	11,5	19,6	5,3	9,3
7239 Ostatní mechanici a opraváři strojů a zařízení bez elektro	346	155,8	9,9	17,1	4,0	9,2
7241 Elektromech.a seřizovači různých typů elektrických zařiz.	983	149,0	6,6	22,7	7,1	9,4
7242 Mechanici, opraváři a seřizovači elektr. částí aut, letadel	64	152,5	7,8	21,5	6,7	9,6
7243 Mechanici, seřizovači, opraváři elektronických zařízení	124	152,1	3,4	17,0	3,0	10,0
7244 Telefonní a telegrafní mechanici, montéři a opraváři	23	153,7	8,1	20,0	4,2	10,9
7246 Montéři a opraváři silnoproudých elektrických vedení	161	144,4	7,0	31,1	3,7	11,2
7321 Výrobci hrnčířského, porcelán. zboží, žáruvzdor. výrobků	42	140,2	6,8	25,7	13,4	6,8
7322 Dělníci při výrobě skla, sklář. vč. brusíčů a leštičů	1 267	140,8	3,1	27,2	11,8	7,7

Revidované výsledky ke dni 10. 3. 2010

**Průměrná měsíční odpracovaná a neodpracovaná doba zaměstnanců
podle podskupin zaměstnání KZAM-R**

kraj: Liberecký

Podskupiny zaměstnání KZAM-R	Počet zaměstnanců přepracovaný podle eviden. měsíců	Odpracovaná doba		Neodpracovaná doba		
		celkem	z toho přesčas	celkem	z toho	
					nemoc	dovolená
		hod/měs	hod/měs	hod/měs	hod/měs	hod/měs
7323 Rytci a leptaři skleněných předmětů	42	138,4	2,1	31,0	13,5	7,0
7324 Malíři skla a keramiky a pracovníci v příbuzných oborech	347	142,6	5,4	28,8	13,3	7,3
7411 Zpracovatelé masa, ryb vč. uzenářů a konzerv. masa a ryb	540	145,2	2,6	24,6	9,8	11,1
7412 Zpracovatelé pekárenských a cukrářských výrobků	87	141,1	0,2	26,9	13,5	10,5
7419 Ostatní zpracovatelé - výrobci potravinářských výrobků	136	133,4	3,4	33,6	15,1	12,2
7422 Uměleč. truhláři, řezbáři, výrobci a oprav.výrobků ze dřeva	61	141,8	6,7	30,5	10,0	9,5
7423 Seřizovači a seřizov.-obsluhovači dřevoobráběcích strojů	18	144,1	8,9	26,9	15,7	5,0
7431 Kvalifikovaní dělníci připravující přírodní vlákna	38	153,4	8,1	17,3	4,4	8,6
7435 Modeláři a stříhači textilu, kůží a podobných materiálů	93	144,6	5,0	23,1	10,0	7,0
7436 Švadleny, vyšivači a pracovníci v příbuzných oborech	134	138,1	3,8	28,8	12,8	6,3
7439 Ostatní dělníci při výrobě textilu, oděvu a výrobků z kůží	233	143,0	4,4	24,7	8,3	9,6
8112 Obsluha zařízení pro úpravu rudných a nerudných surovin	162	150,4	1,0	17,8	3,9	11,5
8122 Obsluha zařízení ve slévárenství (taviči, slévači)	241	151,0	9,5	21,1	11,1	7,0
8123 Obsluha zařízení na tepelné zpracování kovů	38	154,3	10,9	20,4	6,3	8,3
8131 Obsluha pecí na výrobu skla a keramiky	775	151,3	4,9	18,2	7,0	8,5
8139 Obsluha ostatních zařízení na výrobu skla a keramiky	935	144,7	2,0	21,9	8,1	7,3
8151 Obsluha drtičů, mlýnů a míchadel při chemické výrobě	17	156,7	4,4	14,7	1,4	8,6
8159 Obsluha ostat. zařízení při chemické výrobě jinde neuved.	253	152,4	5,6	22,8	7,9	9,7
8161 Obsluha zařízení při výrobě a rozvodu elektřiny	21	154,9	10,7	21,0	8,1	10,4
8162 Obsluha parních turbín, ohřivačů a motorů	123	157,9	10,8	19,2	6,1	9,4
8163 Obsluha zařízení při úpravě, čištění a rozvodu vody	312	152,7	4,0	15,4	4,5	8,9
8171 Obsluha automatických nebo poloaut. montážních linek	700	146,8	8,3	23,4	9,3	8,1
8172 Obsluha průmyslových robotů	49	158,5	12,7	18,8	6,3	7,9
8180 Obsluha strojů a zařízení pro práce na železničním svršku	24	153,7	16,2	28,8	8,9	12,0
8211 Obsluha automat. nebo poloaut. obráb.strojů (kromě 722)	626	153,4	11,4	21,3	6,5	8,2
8212 Obsluha strojů na výrobu maltovin, vápna, cementu	41	138,2	5,3	40,9	10,1	13,7
8223 Obsluha strojů při konečné úpravě ochranných povlaků	125	145,4	6,7	24,0	9,6	8,9
8232 Obsluha strojů na výrobu plast. výrobků (vč. laminování)	1 325	146,2	9,3	28,3	14,6	8,6
8251 Obsluha tiskárenských strojů	31	138,4	4,4	28,3	14,1	8,7
8254 Obsluha kopírovacích strojů	28	136,1	1,1	27,8	9,0	9,2
8261 Obsluha strojů na úpravu vláken, dopřádání a navíj. příze	67	145,9	2,3	18,9	7,8	4,9
8262 Obsluha tkacích a pletacích strojů	83	146,2	4,8	22,3	12,7	5,2
8263 Obsluha šicích a vyšivacích strojů	800	152,5	14,4	24,4	15,2	3,5
8264 Obsluha strojů na bělení, barvení, čištění, praní, žehlení	256	147,2	6,2	24,5	11,1	8,3
8281 Montážní dělníci montující mechanická zařízení (stroje)	824	145,5	11,1	24,7	9,9	8,9
8282 Montážní dělníci montující elektrická zařízení	2 689	145,3	6,3	24,0	10,2	9,3
8284 Montážní dělníci montující výrobky z kovů, pryže a plastů	2 396	148,9	6,9	21,3	9,8	8,2
8287 Montážní dělníci montující výrobky z kombinovaných mat.	371	148,3	5,1	23,4	9,2	7,4
8290 Obsluha jin.stacionárních zařízení a ost. montážní dělníci	452	143,9	6,4	25,4	10,5	9,8
8313 Dělníci zabezpeč. sestavování vlaků (brzdaři, výhybkáři)	219	146,5	9,5	21,0	5,9	10,4
8321 Řidiči osobních a malých dodávkov. automobilů, taxikáři	89	158,5	7,8	17,7	4,5	9,1
8323 Řidiči autobusů, trolejbusů a tramvajů	629	163,9	16,7	25,8	7,3	10,5
8324 Řidiči nákladních automobilů a tahačů	425	159,1	10,4	20,9	7,2	10,2
8326 Řidiči speciálních vozidel	51	164,1	10,8	15,9	2,7	10,1

Revidované výsledky ke dni 10. 3. 2010

**Průměrná měsíční odpracovaná a neodpracovaná doba zaměstnanců
podle podskupin zaměstnání KZAM-R**

kraj: **Liberecký**

Podskupiny zaměstnání KZAM-R	Počet zaměstnanců přepočtený podle eviden. měsíců	Odpracovaná doba		Neodpracovaná doba		
		celkem	z toho přesčas	celkem	z toho	
					nemoc	dovolená
		hod/měs	hod/měs	hod/měs	hod/měs	hod/měs
8331 Obsluha zemědělských a lesních strojů	25	147,8	8,0	32,7	12,0	12,5
8332 Obsluha zemních a příbuzných strojů	100	149,3	7,5	26,8	7,2	15,0
8333 Obsluha jeřábů, zdvihacích a podob. manipulačních zařiz.	81	154,0	6,6	22,9	9,3	8,4
8334 Obsluha vysokozdvizných a ostatních motorových vozíků	539	159,4	12,7	19,0	6,4	8,3
9132 Pomocníci a uklízeči v kancelář., hotel., nemocnicích ap.	491	153,8	5,4	21,7	9,3	8,3
9141 Domovníci, správci domu	44	152,0	3,1	20,1	6,5	10,1
9152 Vrátní, hlídači, uváděči a šatnářky	130	153,8	4,5	21,1	8,9	7,2
9312 Pomocní a nekvalifik. dělníci na stavbách a údržbě silnic	44	134,5	2,2	34,0	17,6	13,4
9321 Pomocní a nekvalifikovaní montážní a manipulační dělníci	855	144,6	5,3	23,3	9,8	8,1
9322 Ruční balíči a pytlovači	577	140,5	5,1	27,9	12,9	10,6
9323 Dělníci nádvorní skupiny (pomocní montéři)	186	149,2	7,0	22,0	8,8	8,2
9331 Řidiči vozidel poháněných ručně nebo nožně	32	156,1	10,6	21,0	8,7	6,9
9333 Vazači a nosiči břemen, přístavní dělníci (dokaři)	62	150,9	9,8	24,9	9,1	9,9
9339 Pomocní a nekvalif. prac. v dopr., ve skladech, v telekom.	673	147,1	4,0	23,8	9,2	9,3



Dodatek

Technický popis šetření

Dodatek – Technický popis šetření

Technický popis šetření přibližuje metodické postupy používané při zpracování podnikatelské sféry Regionální statistiky ceny práce (RSCP-PS). Popis je rozdělen do pěti kapitol: metoda výběru ekonomických subjektů, vstupní údaje, nejdůležitější sledované veličiny, dopočtové metody a definice vybraných pojmů.

1. Metoda výběru ekonomických subjektů

Kapitola popisuje základní soubor šetření, strukturu výběrového souboru a postup při výběru ekonomických subjektů (ES).

1.1. Základní soubor

Základním souborem RSCP-PS jsou aktivní ekonomické subjekty z registru ekonomických subjektů Českého statistického úřadu (ČSÚ), které mají 10 a více zaměstnanců a přísluší do podnikatelské sféry a do institucionálních sektorů nefinančních podniků, finančních institucí nebo vládních institucí. Ekonomické subjekty, které přísluší do podnikatelské sféry, odměňují zaměstnance mzdou podle § 109, odst. 2 zákona č. 262/2006 Sb., zákoníku práce, ve znění pozdějších předpisů. Způsob odměňování se zjišťuje pomocí registru „Automatizovaného rozpočtového informačního systému“ (ARIS), který je spravován Ministerstvem financí. Registr ekonomických subjektů (RES) je detailně popsán na internetových stránkách ČSÚ (www.czso.cz).

1.2. Struktura výběrového souboru

Statistické šetření RSCP-PS za 1. – 2. čtvrtletí 2008 zahrnuje 3267 ekonomických subjektů, které reprezentují přibližně 1348 tisíc zaměstnanců. Strukturu výběrového souboru RSCP-PS bez non-response (dále jen výběrový soubor) ukazují z různých pohledů pro 1. – 2. čtvrtletí 2008 následující tabulky.

Výběrový soubor RSCP podnikatelské sféry			
	RSCP-PS Celkem	RSCP-PS – kraj Liberecký	
		se sídlem v kraji	se sídlem mimo kraj
Počet ekonomických subjektů	3 267	128	227
Počet zaměstnanců	1 348 tisíc	43 tisíc	14 tisíc

Tabulka 1

Odvětvová skladba výběrového souboru RSCP-PS – kraj Liberecký			
Kód CZ-NACE		Počet ekonomických subjektů	
		se sídlem v kraji	se sídlem mimo kraj
A	Zemědělství, lesnictví a rybnářství	2	5
B	Těžba a dobývání	2	1
C	Zpracovatelský průmysl	80	43
D	Výroba a rozvod elektřiny, plynu, tepla	2	3
E	Zásobování vodou, činnosti související s odpady	2	5
F	Stavebnictví	8	6
G	Obchod, opravy motorových vozidel	8	56
H	Doprava a skladování	7	10
I	Ubytování, stravování a pohostinství		5
J	Informační a komunikační činnosti	4	15
K	Peněžnictví a pojišťovnictví		39
L	Činnosti v oblasti nemovitostí		3
M	Profesní, vědecké a technické činnosti	2	7
N	Administrativní a podpůrné činnosti	5	20
O	Veřejná správa, obrana, sociální zabezpečení		3
P	Vzdělávání	1	2
Q	Zdravotní a sociální péče	4	
R	Kulturní, zábavní a rekreační činnosti	1	3
S	Ostatní činnosti		1

Tabulka 2

1.3. Výběr

Výběr ekonomických subjektů v RSCP-PS lze charakterizovat jako jednostupňový stratifikovaný výběr. Výběrovými jednotkami jsou ekonomické subjekty, na které se v případě vybrání vztahuje zpravodajská povinnost. Statistickými jednotkami jsou zaměstnanci, kteří jsou nositeli sledovaných statistických znaků. Základní soubor (ZS) je rozdělen do oblastí (strat) podle:

- regionů (krajů),
- velikostních kategorií,
- odvětvových skupin.

Regionem se z hlediska výběru jednotek rozumí kraj ve smyslu ústavního zákona č. 347/1997 Sb. v platném znění. Ke stratifikaci výběrové opory jsou použity tři velikostní kategorie ekonomických subjektů uvedené v tabulce 3 – Velikostní kategorie pro výběr. Stratifikační třídění obsahuje dvanáct odvětvových skupin z vybraných institucionálních sektorů podnikatelské sféry.

Vymezení strat je provedeno na základě podobnosti v charakteru ekonomické činnosti a podobnosti v zaměstnanecké struktuře.

V jednotlivých oblastech ZS, vzniklých jeho rozdělením dle příslušných stratifikačních kritérií, je vybrán stanovený podíl ekonomických subjektů. Největší subjekty s 250 a více zaměstnanci jsou zařazeny do šetření všechny (výběr s pravděpodobností rovnou 1). Menší subjekty s 10 až 249 zaměstnanci jsou vybírány v jednotlivých stratech systematickým náhodným výběrem s nestejnými pravděpodobnostmi bez vracení. Pravděpodobnosti výběru se liší podle velikosti subjektu a jejich výše je určena výběrovým podílem uvedeným v tabulce 3. Výběrový soubor ekonomických subjektů s 10 až 249 zaměstnanci se obměňuje metodou rotujícího panelu s periodou rotace devět let, tzn. k plné obměně dojde za devět let.

Velikostní kategorie pro výběr		
Kategorie	Počet zaměstnanců	Výběrový podíl [%]
1	10 až 49	4,5
2	50 až 249	15
3	250 a více	100

Tabulka 3

2. Vstupní údaje

Kapitola popisuje sběr dat do šetření RSCP-PS, nejdůležitější vstupní údaje a používané klasifikace a číselníky.

2.1. Sběr dat

Ekonomické subjekty, na které se vztahuje zpravodajská povinnost, vykazují do statistického šetření RSCP-PS údaje o všech zaměstnancích v pracovním poměru. Vybraná zpravodajská jednotka předává data na Ministerstvo práce a sociálních věcí, které je orgánem vykonávajícím státní statistickou službu. Termínem pro předání dat od respondenta je konec měsíce následujícího po skončení sledovaného období.

Předávaná data mají formu databázových souborů a obsahují informace o zaměstnavateli a zaměstnancích. U více než 90 % respondentů je zdrojem dat pro šetření mzdový a personální systém. Datové soubory jsou předávány ve více než 90 % případů elektronickou poštou, zbylá část respondentů posílá data na disketu, případně na papírových formulářích.

Pro kontrolu a opravu dat, připravených mzdovým a personálním systémem respondenta, případně pro pořízení vstupních dat, je určen "Lokální pořizovací program ISPV 2006", který se musí před použitím nainstalovat na lokální disk.

Pořizovací program řeší i zabezpečení dat při přenosu od respondenta ke zpracovateli. Používá přitom hybridní šifrování s veřejným a privátním klíčem.

Veřejný klíč je součástí instalace pořizovacího programu, privátní klíč je uložen na interním serveru zpracovatele. Zašifovaná data se ukládají do souboru s formátem S/MIME verze 3.

2.2. Nejdůležitější vstupní údaje

Šetření RSCP-PS se čtvrtletní periodicitou monitoruje výdělkovou úroveň a odpracovanou dobu jednotlivých zaměstnání podle klasifikace KZAM-R v České republice.

Hodinový výdělek je údaj zjišťovaný z průměrných hodinových výdělků definovaných v § 351 až § 362 zákona č. 262/2006 Sb., zákoníku práce, ve znění pozdějších předpisů. Obvykle se jedná o podíl mzdy za práci a odpracované doby za poslední čtvrtletí sledovaného období. Hodinový výdělek je krátkodobým indikátorem výdělkové úrovně.

Hrubá měsíční mzda, vypočtená z hrubé mzdy za sledované období, je druhým indikátorem, který ukazuje výdělkovou úroveň. Hrubá mzda je součtem mzdy za práci, náhrad mzdy a odměn za pracovní pohotovost, které jsou přímo sbíranými položkami. Mzda je definovaná v § 109, odst. 2 zákona č. 262/2006 Sb., zákoníku práce, ve znění pozdějších předpisů. Šetření RSCP-PS sleduje i strukturu hrubé měsíční mzdy, tj. prémie a odměny, příplatky za přesčas, ostatní příplatky, náhrady a odměny za pracovní pohotovost. Hrubá měsíční mzda a její složky se vztahují k celému sledovanému období, které zahrnuje dobu od počátku roku do konce čtvrtletí, za které se šetření provádí.

Šetření RSCP-PS dále sleduje pracovní dobu zaměstnanců. Vstupní věta o zaměstnanci obsahuje odpracovanou dobu od počátku roku a z ní počet přesčasových hodin. Odpracovaná doba u zaměstnanců odměňovaných měsíční mzdou nezahrnuje dobu svátků v jinak pracovních dnech. Věta dále obsahuje celkovou neodpracovanou dobu od počátku roku, z ní počet hodin nemoci a dovolené.

2.3. Klasifikace a číselníky

RSCP-PS používá standardní statistické klasifikace a číselníky (podrobněji popsané na www.czso.cz). Použití platných statistických klasifikací je závazné jak pro orgán vykonávající státní statistickou službu, tak pro zpravodajské jednotky, které poskytují údaje pro statistické zjišťování. Proto i RSCP-PS používá následující klasifikace a číselníky:

KZAM-R **Klasifikace zaměstnání;** vydáno sdělením ČSÚ č. 492/2003 Sb. ze dne 18. prosince 2003 o vydání rozšířené Klasifikace zaměstnání KZAM-R.

- CZ-ICSE** **Klasifikace postavení v zaměstnání;** vydáno sdělením ČSÚ č. 494/2003 Sb. ze dne 18. prosince 2003 o vydání Klasifikace postavení v zaměstnání.
- KKOV** **Klasifikace kmenových oborů vzdělání;** vydáno sdělením ČSÚ č. 320/2003 Sb. ze dne 9. září 2003 o zavedení Klasifikace kmenových oborů vzdělání. Poslední aktualizace byla provedena k 1. únoru 2008 sdělením ČSÚ č. 308/2007 Sb. ze dne 21. listopadu 2007 o aktualizaci Klasifikace kmenových oborů vzdělání.
- LAU1** **Číselník okresů;** od 1. ledna 2008 je systém statistické klasifikace územních struktur v České republice rozdělen, v souladu se systémem Eurostatu, na dvě části: klasifikace CZ-NUTS, systém LAU (Local Administrative Units). Z hlediska statistiky mají LAU závazný charakter. Jednotky LAU 1 (**dřívější NUTS 4**) jsou v ČR tvořeny okresy. Územní jednotky na úrovni LAU 1 přebírají kódy od dřívějších jednotek NUTS 4. Proti NUTS 4 jsou v LAU 1 následující změny:
- do kódů LAU 1 okresů krajů Vysočina a Jihomoravského se promítá změna kódů NUTS 3 těchto krajů,
 - Praha se na úrovni LAU 1 nečlení.
- CZ-NACE**¹ **Klasifikace ekonomických činností (CZ-NACE);** vydáno sdělením ČSÚ č. 244/2007 Sb. ze dne 18. září 2007 o zavedení Klasifikace ekonomických činností.
- CZ-GEONOM** **Klasifikace zemí;** vydáno sdělením ČSÚ č. 487/2003 Sb. ze dne 18. prosince 2003 o vydání Klasifikace zemí. Poslední aktualizace byla provedena k 1. červenci 2005 sdělením ČSÚ č. 243/2005 Sb. ze dne 9. června 2005 o aktualizaci Klasifikace zemí.

¹ Revidovaná výsledková publikace využívá z důvodu srovnání s novějšími výsledky klasifikaci CZ-NACE (původní verze využívala klasifikaci OKEČ).

3. Nejdůležitější sledované veličiny

Kapitola popisuje nejdůležitější sledované veličiny, algoritmy jejich výpočtu a kritéria pro zahrnutí zaměstnanců do dalších výpočtů.

3.1. Hodinový výdělek

Hodinový výdělek je přímo zjišťovaná veličina. Do výpočtu charakteristik hodinového výdělku jsou zařazeni zaměstnanci, kteří byli v evidenčním stavu v posledním dnu sledovaného období.

3.2. Hrubá měsíční mzda

Hrubá měsíční mzda se vztahuje k celému sledovanému období, tedy k 1. čtvrtletí, k 1. - 2. čtvrtletí, k 1. - 3. čtvrtletí, nebo k 1. - 4. čtvrtletí. Na rozdíl od hodinového výdělku musí být hrubá měsíční mzda vypočtena z dalších přímo zjišťovaných mzdových položek a nemzdových plnění.

Hrubá mzda je v RSCP-PS definována jako součet mzdy za práci, náhrady mzdy a odměny za pracovní pohotovost. Hrubá měsíční mzda zaměstnance se vypočte podle vzorce:

$$\text{HMM} = \frac{\text{MZDA} + \text{NAHRADY} + \text{POHOTOV}}{\text{MESPLAC}_{\text{prep}}}$$

kde :

HMM	je hrubá měsíční mzda zaměstnance,
MZDA	je mzda za práci zaměstnance v kumulaci za sledované období (vstupní položka věty o zaměstnanci),
NAHRADY	jsou náhrady mzdy zaměstnance v kumulaci za sledované období (vstupní položka věty o zaměstnanci),
POHOTOV	je odměna za pracovní pohotovost zaměstnance v kumulaci za sledované období (vstupní položka věty o zaměstnanci),
MESPLAC _{prep}	je počet přepočtených placených měsíců zaměstnance, tj. počet měsíců, odpovídajících součtu odpracované doby a doby, po kterou pobíral náhrady mzdy.

Počet přepočtených placených měsíců MESPLAC_{prep} je roven počtu kalendářních měsíců v případě, že zaměstnanec s plným pracovním úvazkem po celé sledované období pracoval nebo pobíral náhrady mzdy. Pokud zaměstnanec byl v evidenčním stavu kratší dobu než sledované období, bude jeho počet placených měsíců zkrácen poměrem počtu pracovních dnů v evidenčním stavu a ve sledovaném období. Podobně se počet placených měsíců zkrátí, pokud

zaměstnanec měl jinou absenci než absenci s náhradou mzdy (např. nemoc), případně měl sjednán kratší pracovní úvazek.

Hrubá měsíční mzda za určitou skupinu zaměstnanců je vážená charakteristika, v níž hrubá měsíční mzda určitého zaměstnance má váhu, odpovídající počtu jeho placených měsíců za sledované období (tzv. váha placené doby). Tento způsob výpočtu umožňuje korektní srovnání mzdové úrovně jednotlivých zaměstnání a srovnávání v čase.

Sestavy s hrubou měsíční mzdou, diferenciací a strukturou hrubé mzdy obsahují také měsíční placenou dobu. Tento údaj ukazuje počet placených hodin (odpracovaná doba a doba náhrad) za placený měsíc a je v souladu s výpočtem hrubé měsíční mzdy.

Pro zahrnutí zaměstnance do výpočtů hrubé měsíční mzdy se uplatňují následující kritéria:

- přepočtený počet placených měsíců zaměstnance je alespoň jeden měsíc,
- stanovená týdenní pracovní doba na dané pracovní místo je alespoň 30 hodin (dle doporučení Eurostatu).

3.3. Měsíční odpracovaná a neodpracovaná doba

Měsíční odpracovaná (resp. neodpracovaná) doba se stejně jako hrubá měsíční mzda vztahuje k celému sledovanému období tj. k 1. čtvrtletí, k 1. - 2. čtvrtletí, k 1. - 3. čtvrtletí, nebo k 1. - 4. čtvrtletí.

Měsíční odpracovaná doba zaměstnance se vypočte podle vzorce:

$$\text{ODPRACD}_{\text{mes}} = \frac{\text{ODPRACD}}{\text{MESEVID}_{\text{prep}}}$$

kde :

- ODPRACD_{mes} je měsíční odpracovaná doba zaměstnance,
- ODPRACD je odpracovaná doba zaměstnance v kumulaci za sledované období (vstupní položka věty o zaměstnanci),
- MESEVID_{prep} je počet přepočtených evidenčních měsíců zaměstnance, tj. počet měsíců, odpovídajících délce pracovního úvazku a délce pracovního poměru ve sledovaném období.

Počet přepočtených evidenčních měsíců MESEVID_{prep} je roven počtu kalendářních měsíců v případě, že zaměstnanec s plným pracovním úvazkem po celé sledované období byl v pracovním poměru a nebyl na mateřské či rodičovské dovolené. Pokud zaměstnanec byl v evidenčním stavu kratší dobu, než sledované období, bude jeho počet evidenčních měsíců zkrácen poměrem počtu pracovních dnů v evidenčním stavu a ve sledovaném období. Podobně se počet evidenčních měsíců zkrátí, pokud zaměstnanec měl sjednán kratší pracovní úvazek.

Měsíční odpracovaná doba za určitou skupinu zaměstnanců je vážená charakteristika, v níž měsíční odpracovaná doba určitého zaměstnance má váhu, odpovídající počtu jeho evidenčních měsíců ve sledovaném období (tzv. váha evidenční doby). Pro zahrnutí zaměstnance do výpočtů měsíční odpracované doby se uplatňují stejná kritéria jako u hrubé měsíční mzdy.

Obdobně jako odpracovaná doba se počítají měsíční neodpracovaná doba a také průměrné měsíční údaje o přesčasu, dovolené a nemoci.

4. Dopočtové metody

Kapitola dopočtové metody obsahuje řešení neodpovědí a popis metody vážení, hodnocení kvality odhadů a přehled publikovaných tabulek podle použitých vah.

4.1. Řešení neodpovědí a metoda vážení

Problém neodpovědí (tzv. non-response) či z dalších důvodů nepoužitelných dat od vybraného ekonomického subjektu je v RSCP-PS řešen metodou historické imputace a metodou upravující podnikové váhy respondentům.

Metoda vážení, používaná v RSCP-PS, umožňuje získat z dat výběrového souboru odhady charakteristik (parametrů) základního souboru. Odhady charakteristik zaměstnanecké populace základního souboru RSCP-PS jsou publikovány ve všech tabulkách s výjimkou tabulek s tříděním podle jednotlivých zaměstnání. Základem podnikových vah jsou váhové koeficienty, které vycházejí z pravděpodobnosti výběru každého ekonomického subjektu. Po úpravě vah z důvodu non-response se získají konečné podnikové váhy pomocí dopočtu na aktuální počet ES v základním souboru v rámci jednotlivých vážících strat. Podnikové váhy zvyšují při výpočtech odhadů význam dat ekonomických subjektů s relativně malým zastoupením ve výběrovém souboru. Relativně nejméně zastoupené jsou ve výběrovém souboru RSCP-PS ekonomické subjekty s 10-49 zaměstnanci, a proto mají největší váhy při výpočtech odhadů.

Výpočet váhy jednotlivých zaměstnanců je závislý na typu tabulky a také na typu publikovaného ukazatele. Přehled všech publikovaných tabulek s uvedením použitých vah je uveden v oddíle 4.3. Váha zaměstnance je součinem vah používaných v daném typu tabulkové sestavy.

Tabulky s tříděním podle podskupin zaměstnání KZAM-R (PS-V5, PS-M5 a PS-T5) obsahují charakteristiky výběrového souboru. Při interpretaci výsledků je nutno mít na zřeteli, že charakteristiky výběrového souboru nelze automaticky pokládat za odhady platné pro celou zaměstnaneckou populaci. Výběrové charakteristiky jsou ovlivněny větším relativním zastoupením velkých ekonomických subjektů ve výběrovém souboru RSCP-PS.

4.2. Kvalita odhadů

Odhadované charakteristiky podléhají dvěma typům chyb – výběrovým chybám a nevýběrovým chybám. Výběrové chyby jsou způsobeny faktorem náhody při pravděpodobnostním výběru RSCP-PS. Hodnoty výběrových chyb není možné z výběrového souboru RSCP-PS dostatečně přesně kvantifikovat, nicméně používaná stratifikace výrazně snižuje jejich výši. Nevýběrové chyby bývají způsobeny především špatnou kvalitou dat předávaných respondenty (neúplné a chybné údaje) a jejich vliv je snižován několikastupňovými kontrolními mechanismy a častými kontakty zpracovatele šetření s respondenty.

4.3. Přehled publikovaných tabulek podle použitých vah

Hodinový výdělek				
Tabulka	Třídící kritérium	Podniková váha	Váha placené doby	Váha evidenční doby
PS-V0	Celý kraj	X		
PS-V1	HL. třídy zaměstnání KZAM-R	X		
PS-V2	Věkové kategorie	X		
PS-V4	Vzdělání	X		
PS-V5	Podskupiny zaměstnání KZAM-R			
PS-V6	Kategorie zaměstnání	X		
PS-V8	Pohlaví	X		

Tabulka 4

Hrubá měsíční mzda				
Tabulka	Třídící kritérium	Podniková váha	Váha placené doby	Váha evidenční doby
PS-M0	Celý kraj	X	X	
PS-M1	HL. třídy zaměstnání KZAM-R	X	X	
PS-M5	Podskupiny zaměstnání KZAM-R		X	

Tabulka 5

Odpracovaná a neodpracovaná doba				
Tabulka	Třídící kritérium	Podniková váha	Váha placené doby	Váha evidenční doby
PS-T5	Podskupiny zaměstnání KZAM-R			X

Tabulka 6

5. Definice vybraných pojmů

Ekonomický subjekt	Ekonomický subjekt je právnický subjekt nebo fyzická osoba s postavením podnikatele, zapsaná do registru ekonomických subjektů ČSÚ. Každému ekonomickému subjektu se přiděluje identifikační číslo (IČ).
Organizační jednotka	Z hlediska mzdové statistiky RSCP se dělí ekonomické subjekty na organizační jednotky podle okresu, ve kterém jejich zaměstnanci působí. Organizační jednotku tvoří všichni zaměstnanci ekonomického subjektu, kteří působí ve stejném okrese.
Zpravodajská jednotka	Zpravodajskou jednotkou je právnická osoba, organizační složka státu nebo fyzická osoba, od níž se požaduje poskytnutí údajů ve statistickém zjišťování podle zákona č. 89/1995 Sb., o státní statistické službě, ve znění pozdějších předpisů.
Sledované období	Sledované období je období od začátku roku do konce čtvrtletí, za které se provádí výběrové statistické zjišťování.
Podnikatelská sféra	Do podnikatelské sféry patří subjekty, které odměňují mzdou podle § 109, odst. 2 zákona č. 262/2006 Sb., zákoníku práce, ve znění pozdějších předpisů.
Nepodnikatelská sféra	Do nepodnikatelské sféry patří organizace, které odměňují platem podle § 109, odst. 3 zákona č. 262/2006 Sb., zákoníku práce, ve znění pozdějších předpisů.
Základní soubor	Základním souborem RSCP-PS jsou aktivní ekonomické subjekty podnikatelské sféry z registru ekonomických subjektů ČSÚ, které mají 10 a více zaměstnanců a přísluší do institucionálních sektorů nefinanční podniky, finanční instituce nebo vládní instituce.