



Regionální statistika ceny práce

I. čtvrtletí 2009
Podnikatelská sféra
Liberecký kraj

Revidované výsledky ke dni 8. 6. 2010

Copyright - MPSV ČR

Publikace ani její část nesmí být kopírována, rozšiřována a zařazována do informačních systémů v jakékoliv formě (elektronické, mechanické, optické, magnetické aj.) bez písemného souhlasu

Ministerstva práce a sociálních věcí

Zpracovatel: TREXIMA, spol. s r.o., tř. T. Bati 299, 764 21 Zlín - Louky

O b s a h :

Úvod	7
-------------------	---

Výsledková část podnikatelská sféra

Základní metodické přístupy	11
Popis publikovaných tabulek	12

Hodinový výdělek

PS-V0	Hodinový výdělek v podnikatelské sféře	13
PS-V1	Hodinový výdělek podle hlavních tříd zaměstnání KZAM-R	14
PS-V2	Hodinový výdělek podle věkových kategorií	15
PS-V4	Hodinový výdělek podle vzdělání	15
PS-V5	Hodinový výdělek podle podskupin zaměstnání KZAM-R	16
PS-V6	Hodinový výdělek podle kategorií zaměstnání	21
PS-V8	Hodinový výdělek podle pohlaví	21

Hrubá měsíční mzda

PS-M0	Hrubá měsíční mzda a její složky, diferenciacce, placená doba v podnikatelské sféře	23
PS-M1	Hrubá měsíční mzda a její složky, diferenciacce, placená doba podle hlavních tříd zaměstnání KZAM-R	24
PS-M5	Hrubá měsíční mzda a její složky, diferenciacce, placená doba podle podskupin zaměstnání KZAM-R	26

Měsíční odpracovaná a neodpracovaná doba

PS-T5	Průměrná měsíční odpracovaná a neodpracovaná doba podle podskupin zaměstnání KZAM-R	36
-------	--	----

Dodatek – technický popis šetření

1. Metoda výběru ekonomických subjektů	43
1.1 Základní soubor	43
1.2 Struktura výběrového souboru	43
1.3 Výběr	44
2. Vstupní údaje	45
2.1 Sběr dat	45
2.2 Nejdůležitější vstupní údaje	46
2.3 Klasifikace a číselníky	46
3. Nejdůležitější sledované veličiny	48
3.1 Hodinový výdělek	48

3.2 Hrubá měsíční mzda	48
3.3 Měsíční odpracovaná a neodpracovaná doba	49
4. Dopočtové metody	50
4.1 Řešení neodpovědí a metoda vážení	50
4.2 Kvalita odhadů	51
4.3 Přehled publikovaných tabulek podle použitých vah	51
5. Definice vybraných pojmů	52



Úvod

Úvod

Regionální statistika ceny práce (RSCP) je systém pravidelného monitorování výdělkové úrovně a pracovní doby zaměstnanců v jednotlivých krajích České republiky formou statistického šetření. Sledovanými ukazateli výdělkové úrovně jsou hodinový výdělek a hrubá měsíční mzda (plat). Šetření metodicky vychází a je obsahově harmonizováno se strukturálním šetřením EU „Structure of Earnings Survey“, viz nařízení komise (ES) č. 1916/2000 ve znění pozdějších předpisů.

Šetření je pod názvem „Čtvrtletní šetření o průměrném výdělku“ zařazeno do programu statistických zjišťování, vyhlášených Českým statistickým úřadem (ČSÚ) ve sbírce zákonů pro příslušný kalendářní rok (viz příloha č. 2 Vyhlášky č. 398/2008 Sb., částka 129, kterou se stanoví Program statistických zjišťování na rok 2009) a pro vybrané ekonomické subjekty je povinné. Šetření provádí pracoviště státní statistické služby Ministerstva práce a sociálních věcí (MPSV). Průběh a vývoj šetření řídí komise, složená ze zástupců MPSV, ČSÚ, Ministerstva financí, České národní banky, CERGE-EI, VŠE v Praze, Českomoravské konfederace odborových svazů, Svazu průmyslu a dopravy ČR. Zpracovatelem RSCP je TREXIMA, spol. s r.o. (www.trexima.cz).

Nejdůležitějším kritériem pro členění výsledků RSCP je příslušnost šetřeného ekonomického subjektu k podnikatelské, nebo nepodnikatelské sféře. V podnikatelské sféře probíhá šetření se čtvrtletní periodou a ve sféře nepodnikatelské je prováděno s periodou pololetní. Zdrojem dat pro nepodnikatelskou sféru je Informační systém o platech, který je spravován Ministerstvem financí. Za každou sféru jsou vydávány samostatné výsledkové publikace.

Výsledkové publikace jednotlivých krajů jsou uloženy na stránkách <http://portal.mpsv.cz/> v sekci *Zaměstnanost*, v podsekci *Statistiky* pod odkazem *Statistika výdělků*.

Monitorováním výdělků a pracovní doby zaměstnanců na úrovni České republiky se zabývá „Informační systém o průměrném výdělku“ (ISPV). Výsledková publikace je k dispozici na internetových stránkách MPSV (www.mpsv.cz) v sekci *Příjmy a životní úroveň*.

Důkladný popis šetření, včetně všech výsledkových publikací, poskytuje také portál www.ispv.cz. Slouží především jako podpora respondentům, kteří zde naleznou všechny potřebné informace a podpůrné nástroje pro zaslání dat. Portál je využíván také k uveřejňování odborných studií a článků, které jako zdroj informací uvádí šetření ISPV a RSCP.

Ministerstvo práce a sociálních věcí děkuje všem respondentům šetření za přípravu vstupních dat pro šetření. Svědomitý přístup respondentů a dodržování termínů pro předání dat umožňují pravidelně uveřejňovat tuto publikaci.



Výsledková část

Podnikatelská sféra

Výsledková část podnikatelská sféra

Základní metodické přístupy

Tato publikace přináší charakteristiky hodinového výdělku, hrubé měsíční mzdy a pracovní doby získané za podnikatelskou sféru šetření RSCP (RSCP-PS). V RSCP se zařazují do podnikatelské sféry ekonomické subjekty, které odměňují mzdou, viz § 109, odst. 2 zákona č. 262/2006 Sb., zákoníku práce, ve znění pozdějších předpisů.

Primárním výsledkem RSCP jsou statistiky výdělkové úrovně jednotlivých zaměstnání (v klasifikaci KZAM-R), dalším produktem jsou odhady výdělkových parametrů zaměstnanecké populace krajů v členění podle firemních i zaměstnaneckých charakteristik. Ekonomické subjekty se v RSCP člení na organizační jednotky, jestliže je možné provést vnitřní rozčlenění podle okresů, ve kterých dílčí jednotky působí. Výsledky podle krajů jsou v tomto smyslu výsledky získané pracovištní metodou.

Vedle podnikového výkaznictví ČSÚ je RSCP dalším zdrojem informací o výdělcích v jednotlivých krajích České republiky. Výkaznictví ČSÚ, jako tradiční zdroj, sbírá údaje o evidenčním počtu zaměstnanců a vyplacených mzdách za ekonomický subjekt a publikuje průměrné mzdy v členění podle firemních charakteristik. Při srovnávání výsledků výkaznictví a RSCP-PS je třeba vzít v úvahu rozdílnou definici podnikatelské sféry, rozdílné metody výpočtu výdělkových charakteristik a rozdílný způsob členění výsledků podle krajů. Výkaznictví ČSÚ člení výsledky podle sídla ekonomického subjektu, tj. podnikovou metodou.

Respondenty šetření RSCP-PS jsou aktivní ekonomické subjekty (ES) z institucionálních sektorů nefinančních podniků, finančních institucí a vládních institucí zapsané v registru ekonomických subjektů ČSÚ (RES). Na základě Automatizovaného rozpočtového informačního systému (ARIS), který je spravován Ministerstvem financí, se zjišťuje způsob odměňování a příslušnost ekonomického subjektu k podnikatelské sféře. Šetření je výběrové pro ES s 10 až 249 zaměstnanci a plošné pro ES s 250 a více zaměstnanci. Náhodný výběr je prováděn na základě příslušnosti ES do kraje, velikostní kategorie a odvětví ekonomické činnosti.

Tabulky s označením PS-V5, PS-M5, PS-T5 obsahují charakteristiky výběrového souboru (statistiky) jednotlivých zaměstnání na úrovni podskupin zaměstnání (čtyřmístný KZAM-R). Při interpretaci výsledků je nutno mít na zřeteli, že charakteristiky výběrového souboru nelze automaticky pokládat za odhady platné pro celou zaměstnaneckou populaci. Výběrové charakteristiky jsou ovlivněny větším relativním zastoupením velkých ekonomických subjektů ve výběrovém souboru RSCP-PS. Ostatní tabulky obsahují odhady parametrů základního souboru a při jejich výpočtu byly využity dopočtové metody založené na pravděpodobnosti výběru ekonomických subjektů.

Popis publikovaných tabulek

Tabulky v publikaci jsou rozděleny podle sledovaného ukazatele do tří základních okruhů. Tabulky přinášející charakteristiky hodinového výdělku jsou označeny PS-Vx, kde PS značí podnikatelskou sféru a x je pořadové číslo tabulky. Charakteristiky hrubé měsíční mzdy, struktury mzdy a průměrné placené doby jsou obsaženy v tabulkách se značením PS-Mx a charakteristiky měsíční odpracované a neodpracované doby v tabulkách se značením PS-Tx.

Hlavním výsledkem RSCP jsou statistiky výdělkové úrovně a pracovní doby za jednotlivá zaměstnání podle klasifikace KZAM-R, obsažené v tabulkách PS-V5, PS-M5 a PS-T5. Tyto tabulky obsahují ta zaměstnání, která jsou ve své podskupině zaměstnání (čtyřmístný KZAM-R) zastoupena alespoň třemi ekonomickými subjekty a zároveň deseti zaměstnanci. Uvedené počty organizačních jednotek a zaměstnanců ukazují na zastoupení ve výběrovém souboru. V ostatních tabulkách jsou počty zaměstnanců uváděny v % a jejich účelem je přiblížit relativní zastoupení publikovaných kategorií. Údaje o počtech zaměstnanců z této publikace neslouží jako zdroj informací o počtech zaměstnanců v krajích, ty zjišťují šetření ČSÚ – podnikové výkaznictví a výběrové šetření pracovních sil (viz www.czso.cz).

Statistické charakteristiky používané ve výsledkových tabulkách:

1. decil	První decil je hodnota, pod kterou leží 10 % nejnižších hodnot sledovaného znaku.
1. kvartil	První kvartil je hodnota, pod kterou leží 25 % nejnižších hodnot sledovaného znaku.
Medián	Medián je hodnota uprostřed vzestupně uspořádané řady hodnot sledovaného znaku, polovina hodnot je nižší než medián a druhá polovina je vyšší než medián.
3. kvartil	Třetí kvartil je hodnota, nad kterou leží 25 % nejvyšších hodnot sledovaného znaku.
9. decil	Devátý decil je hodnota, nad kterou leží 10 % nejvyšších hodnot sledovaného znaku.
Průměr	Průměr je počítán jako vážený (případně nevážený) aritmetický průměr sledovaného znaku.

Ostatní symboly používané ve výsledkových tabulkách:

"Neuvedeno"	Symbol "Neuvedeno" označuje kategorii zaměstnanců, u které nebyl uveden kód příslušného třídícího znaku.
"*"	Symbol "*" označuje položku vstupních dat vypočítanou, ale nezveřejnitelnou z důvodu nedostatečného počtu vstupních hodnot (méně než 3 ekonomické subjekty a 10 zaměstnanců).

Hodinový výdělek v podnikatelské sféře ¹⁾

kraj: Liberecký

Medián hodinového výdělku 117,13 Kč/hod

Index mediánu hodinového výdělku zaměstnanců

meziroční vůči 1. čtvrtletí 2008..... 105,6 %

Diferenciace

1. decil - 10 % hodinových výdělků menších než 70,37 Kč/hod

1. kvartil - 25 % hodinových výdělků menších než 89,69 Kč/hod

Medián - 50 % hodinových výdělků menších než 117,13 Kč/hod

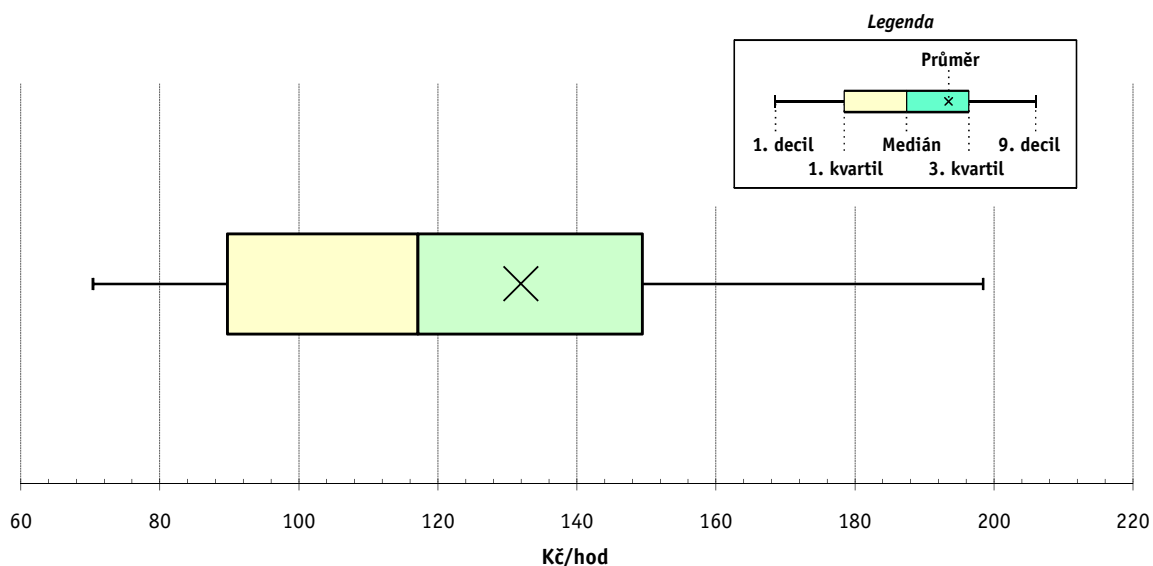
3. kvartil - 25 % hodinových výdělků větších než 149,40 Kč/hod

9. decil - 10 % hodinových výdělků větších než 198,41 Kč/hod

Průměr hodinového výdělku 131,95 Kč/hod

Podíl zaměstnanců s podprůměrným

hodinovým výdělkem 63,3 %



Vysvětlivky:

1) Hodinový výdělek se zjišťuje jako průměrný hodinový výdělek definovaný v § 351 až § 362 zákona č. 262/2006 Sb., zákoníku práce, ve znění pozdějších předpisů.

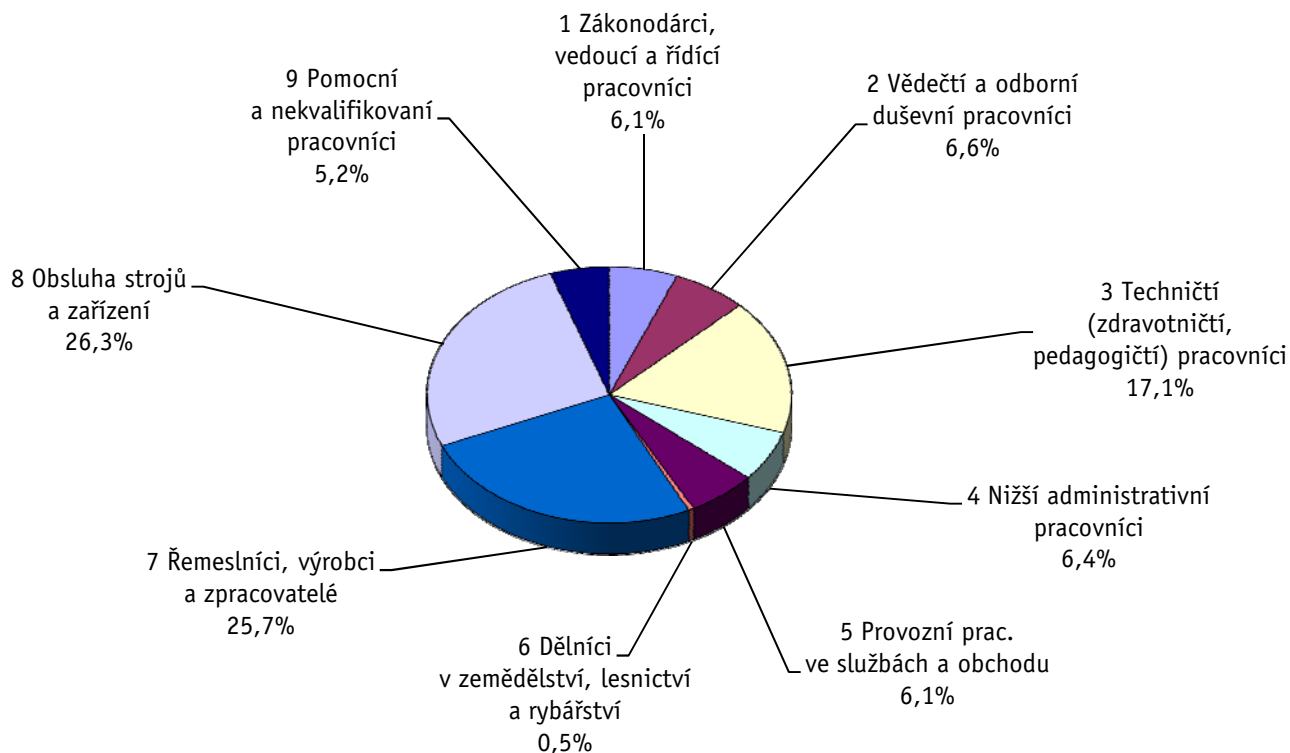
Revidované výsledky ke dni 8. 6. 2010

Hodinový výdělek podle hlavních tříd zaměstnání KZAM-R

kraj: Liberecký

Hlavní třída zaměstnání KZAM-R	Struktura zaměstnanců	Medián	Diferenciace		Průměr
			1. decil	9. decil	
	%	Kč/hod	Kč/hod	Kč/hod	Kč/hod
1 Zákonodárci, vedoucí a řídicí pracovníci	6,1	219,71	106,17	451,45	270,06
2 Vědečtí a odborní duševní pracovníci	6,6	176,66	107,34	305,23	198,23
3 Techničtí, zdravotničtí a pedagogičtí pracovníci	17,1	144,78	94,22	221,85	154,75
4 Nižší administrativní pracovníci	6,4	111,83	73,06	162,54	117,30
5 Provozní pracovníci ve službách a obchodu	6,1	77,90	58,26	132,82	86,47
6 Dělníci v zemědělství, lesnictví a rybářství	0,5	83,51	74,77	100,30	86,04
7 Řemeslníci, výrobci a zpracovatelé	25,7	114,20	69,70	159,28	115,48
8 Obsluha strojů a zařízení	26,3	106,12	67,45	148,87	108,72
9 Pomocní a nekvalifikovaní pracovníci	5,2	81,72	53,71	126,70	86,09
C E L K E M - podnikatelská sféra	100	117,13	70,37	198,41	131,95

Struktura zaměstnanců dle hlavních tříd KZAM - R



1. čtvrtletí 2009**RSCP - podnikatelská sféra**

PS-V2

Revidované výsledky ke dni 8. 6. 2010

**Hodinový výdělek
podle věkových kategorií**

kraj: Liberecký

Věková kategorie	Struktura zaměstnanců	Medián	Diferenciace		Průměr
			1. decil	9. decil	
	%	Kč/hod	Kč/hod	Kč/hod	Kč/hod
do 20 let	0,3	70,42	51,30	92,28	74,94
20 - 29 let	16,8	111,00	70,41	161,70	115,01
30 - 39 let	29,1	123,04	73,92	211,00	138,66
40 - 49 let	23,4	120,69	70,37	203,94	137,77
50 - 59 let	24,0	113,40	69,60	198,34	130,64
60 a více let	6,4	113,60	63,19	200,00	132,55
C E L K E M - podnikatelská sféra	100	117,13	70,37	198,41	131,95

1. čtvrtletí 2009**RSCP - podnikatelská sféra**

PS-V4

Revidované výsledky ke dni 8. 6. 2010

**Hodinový výdělek
podle vzdělání**

kraj: Liberecký

Vzdělání	Struktura zaměstnanců	Medián	Diferenciace		Průměr	
			1. decil	9. decil		
	%	Kč/hod	Kč/hod	Kč/hod	Kč/hod	
KKOV						
Základní a nedokončené	A-C	8,7	94,48	61,79	137,96	99,22
Střední bez maturity	D,E,H,J	49,4	106,99	67,45	156,45	110,66
Střední s maturitou	K-M	30,4	132,25	80,86	209,74	143,66
Vyšší odborné a bakalářské	N,R	1,8	127,80	82,60	250,61	148,92
Vysokoškolské	T,V	8,4	201,61	100,51	391,60	246,41
Neuvedeno		1,5	96,23	72,10	199,45	126,90
C E L K E M - podnikatelská sféra	100	117,13	70,37	198,41	131,95	

Revidované výsledky ke dni 8. 6. 2010

Hodinový výdělek podle podskupin zaměstnání KZAM-R

kraj: Liberecký

Podskupiny zaměstnání KZAM-R	Výběrový soubor		Medián	Diferenciace		Průměr
	počet org. jednotek	počet zaměst.		1. decil	9. decil	
			Kč/hod	Kč/hod	Kč/hod	Kč/hod
1210 Ředitelé a prezidenti velkých organizací, podniků	70	102	603,77	267,97	1 454,55	756,49
1221 Vedoucí pracovníci v zemědělství, lesnictví, rybářství a mysliv.	9	15	246,62	210,44	417,81	266,55
1222 Vedoucí pracovníci v průmyslu (ve výrobě)	83	394	304,36	159,30	696,18	405,39
1223 Vedoucí pracovníci ve stavebnictví a zeměměřičtví	11	40	363,82	210,44	550,62	387,08
1224 Vedoucí pracovníci ve velkoobchodě a v maloobchodě	71	367	126,17	88,57	235,28	151,49
1225 Vedoucí pracovníci v restauracích a hotelích	5	11	123,04	98,02	191,02	129,95
1226 Ved. pracovníci v dopr., skladování, telekom. a na pošt. úřadech	28	226	169,58	137,83	286,49	197,64
1227 Vedoucí prac. v organ.zaměřených na poskytování obch.služeb	30	84	320,01	210,66	846,25	419,13
1229 Vedoucí pracovních dílčích celků jinde neuvedení (kult.,zdrav.)	22	57	245,58	159,52	499,52	307,35
1231 Vedoucí pracovníci finančních a hospodářských útvarů	76	138	328,23	172,24	925,16	435,40
1232 Vedoucí pracovníci personálních útvarů a útvarů průmysl. vztahů	31	38	362,73	155,68	823,97	410,87
1233 Vedoucí pracovníci obytných útvarů (včetně průzkumu trhu)	54	104	281,16	151,17	616,61	357,29
1234 Ved. pracovníci reklamních útvarů a útvarů pro styk s veřejností	14	24	270,70	110,60	481,17	277,73
1235 Vedoucí pracovníci zásobovacích útvarů	42	89	272,64	122,92	643,97	342,30
1236 Vedoucí pracovníci výpočetních útvarů	19	34	350,39	178,08	479,32	362,04
1237 Vedoucí pracovníci výzkumných a vývojových útvarů	24	58	322,85	208,53	763,56	500,14
1239 Vedoucí pracovníci ostatních útvarů jinde neuvedení	45	131	222,34	127,39	408,01	282,97
1312 Vedoucí, ředitelé v průmyslu (ve výrobě)	37	151	254,15	100,67	433,39	263,02
1314 Vedoucí, ředitelé ve velkoobchodu a maloobchodu	64	166	127,36	86,35	213,72	142,30
1316 Vedoucí, ředitelé v dopravě, sklad., telekom. a na pošt. úřadech	16	52	231,65	152,39	355,40	246,16
1317 Vedoucí, ředitelé v podnicích poskytujících obchodní služby	14	56	236,59	177,29	521,05	299,21
2113 Chemici	7	21	168,38	116,77	240,73	175,00
2114 Geologové, geofyzici, geodeti, hydrologové apod.	3	12	253,81	186,96	315,06	246,79
2119 Ostatní vědci a odborníci v příbuzných oborech jinde neuved.	7	46	123,21	77,39	326,21	150,00
2131 Projektanti a analytici výpočetních systémů	9	53	133,78	92,33	221,81	154,29
2132 Programátoři	18	104	187,20	121,37	277,97	198,30
2139 Ostatní odborníci zabývající se výpoč. tech. jinde neuvedení	45	144	227,91	158,89	355,15	239,90
2142 Projektanti staveb a areálů, stavební inženýři	19	50	174,08	134,12	231,70	183,31
2143 Projektanti elektrotechnických zařízení, elektroinženýři	17	67	222,21	169,61	301,00	228,15
2144 Projektanti elektron.systémů a telekom.sítí, inženýři - elektronici	9	24	203,03	163,70	319,08	216,58
2145 Projektanti a konstruktéři strojních zařízení, strojní inženýři	31	408	191,01	124,91	305,23	214,27
2146 Chemičtí inženýři, technologové	9	37	209,69	143,52	337,92	217,56
2149 Ostatní architekti, projekt., konstruk.a tech.inženýři (tvůr.prac.)	33	290	200,03	145,19	292,95	213,05
2211 Bakteriologové, biolog., ekolog., zoologové a odb.v přib.obor.	10	18	222,64	121,31	372,34	265,83
2221 Lékaři, ordináři (kromě zubních lékařů)	9	477	238,48	138,12	456,49	272,11
2224 Farmaceuti, magistři v lékárně, lékárníci	6	25	259,04	206,52	436,30	295,76
2411 Odb. prac. na úseku účetnictví, financí, daní, ap., hlavní účetní	61	242	183,17	119,48	384,30	226,40
2412 Odbor. pracovníci na úseku zaměstnaneckých, personálních věcí	28	80	179,25	131,08	293,72	197,96
2413 Odborní pracovníci v bankovníctví a pojišťovníctví	26	759	140,82	96,38	219,63	154,80
2419 Ostatní odborní pracovníci v oblasti podnikání	27	64	193,34	120,84	413,77	242,20
2421 Právníci, právní poradci (mimo advokacie a soudnictví)	11	13	263,36	199,90	348,52	282,45
2441 Ekonomové - vědeckí pracovníci, specialisté, experti	36	184	182,66	122,43	355,12	224,83
2451 Spisovatelé, autoři, kritikové, novináři, redaktoři	12	39	139,81	100,68	203,37	144,03
2470 Odborní administrativní pracovníci jinde neuvedení	37	137	170,58	96,14	264,94	182,70

Revidované výsledky ke dni 8. 6. 2010

Hodinový výdělek podle podskupin zaměstnání KZAM-R

kraj: Liberecký

Podskupiny zaměstnání KZAM-R	Výběrový soubor		Medián	Diferenciace		Průměr
	počet org.	počet		1. decil	9. decil	
	jednotek	zaměst.	Kč/hod	Kč/hod	Kč/hod	Kč/hod
3111 Technici ve fyzikálních a příbuzných oborech	12	45	147,00	115,70	255,01	165,44
3112 Stavební technici	38	262	174,29	117,56	247,42	184,49
3113 Elektrotechnici	40	332	154,54	120,42	229,15	164,94
3114 Elektronici a technici v radiokomunikacích a telekomunikacích	18	97	177,01	133,75	343,70	210,05
3115 Strojírenští technici	45	798	185,86	123,46	261,13	193,30
3116 Chemičtí technici	8	101	209,10	172,15	289,69	225,51
3117 Důlní a hutní technici	5	33	154,37	112,07	205,81	157,61
3118 Technici v kartografii, kresličí a zeměměřiči	27	171	183,87	125,97	283,53	209,17
3119 Ostatní techničtí pracovníci jinde neuvedení	124	1 226	155,56	99,28	235,28	163,18
3121 Poradci ve výpočetní technice	17	83	188,80	128,01	288,02	201,98
3122 Operátoři a obsluha výpočetní techniky	33	95	149,34	70,21	248,40	153,08
3123 Operátoři průmyslových robotů, nc strojů	10	31	151,71	110,58	244,26	168,07
3134 Obsluha lékařských zařízení	4	65	140,56	101,81	284,79	162,50
3152 Bezpečnostní tech.a tech. pro kontrolu zdravotní nezávadnosti	46	275	154,39	108,65	233,50	170,22
3160 Technici železničního provozu	9	265	182,24	163,30	200,91	181,11
3211 Technici a laboranti v oblasti biologie a v příbuzných oborech	11	156	142,29	107,84	212,48	154,14
3212 Technici v agronomii, v lesnictví a v zemědělství	16	97	153,80	96,05	174,20	144,20
3221 Asistenti zdravotničtí	5	16	87,42	75,97	120,40	95,68
3223 Dietetici a odborníci na výživu	4	13	119,21	98,46	140,86	119,53
3226 Rehabilitační a fyzioterapeutičtí pracovníci (vč. odb. masérů)	6	86	117,59	97,16	147,62	120,62
3228 Farmaceutičtí asistenti	6	47	151,75	117,95	181,87	151,35
3231 Ošetřovatelé, všeobecné zdravotní sestry	9	1 244	139,41	101,94	190,07	143,87
3232 Ženské sestry, porodní asistentky	4	66	140,65	106,27	179,98	144,28
3412 Pojišťovací agenti	18	69	160,38	83,93	337,86	187,61
3415 Obchodní cestující, profes. poradci v obchodě, obch.zástupci	88	199	164,60	98,59	298,40	185,45
3416 Nákupčí	65	279	156,66	106,57	251,80	170,11
3417 Odhadci a zbožíznalci	5	27	119,39	85,47	180,51	127,34
3419 Ostatní pracovníci - obchodní zprostředkovatelé jinde neuved.	5	19	195,95	158,77	352,64	231,33
3421 Obchodní agenti	66	361	140,15	100,32	241,54	157,34
3422 Odbytoví a přepravní agenti	88	342	143,51	96,63	201,86	150,44
3431 Odborné sekretářky, sekretáři	46	123	120,24	92,16	193,52	136,40
3433 Pracovníci v oblasti účetnictví, fakturace, rozpočet., kalkulace	130	672	142,72	98,83	210,09	154,32
3435 Pracovníci v oblasti práce a mezd (kromě účetních)	26	35	167,62	100,29	248,54	175,60
3436 Referenti osobních oddělení	44	90	151,53	104,97	220,31	162,10
3439 Ostatní odborní administrativní pracovníci jinde neuvedení	83	511	130,02	89,77	241,64	158,29
3471 Aranžéři, průmysloví a komerční návrháři, bytoví architekti	12	35	117,90	80,16	195,33	126,11
4112 Kancelářští a manipul. prac. a obsl. zařízení na zpracování textu	7	17	120,86	83,80	190,74	125,74
4113 Pracovníci přípravy dat výpočetní techniky	12	31	92,62	70,31	158,64	105,46
4115 Sekretářky, sekretáři	76	251	119,79	84,60	175,61	126,49
4121 Nižší účetní	35	93	111,22	79,50	154,34	117,81
4123 Nižší finanční, daňoví úředníci a úředníci v příbuzných oborech	14	51	177,44	66,20	262,77	170,33
4131 Úředníci ve skladech	111	774	111,17	73,26	156,17	112,83
4132 Úředníci ve výrobě (např. výrobní plánovači)	30	155	123,93	87,48	195,06	136,07
4133 Úředníci v dopravě a v přepravě (dispečeri, kontrolori apod.)	30	127	147,35	107,57	187,43	150,65

Revidované výsledky ke dni 8. 6. 2010

Hodinový výdělek podle podskupin zaměstnání KZAM-R

kraj: Liberecký

Podskupiny zaměstnání KZAM-R	Výběrový soubor		Medián	Diferenciace		Průměr
	počet org. jednotek	počet zaměst.		1. decil	9. decil	
			Kč/hod	Kč/hod	Kč/hod	Kč/hod
4141 Řadoví knihovníci, archiváři, evidenční pracovníci	10	29	96,37	73,51	134,28	99,23
4190 Ostatní nižší úředníci jinde neuvedení	24	84	115,96	92,99	159,99	123,25
4211 Pokladníci (v bankách, pojišťovnách, spořitelnách, na poště)	34	133	124,68	95,28	152,73	125,29
4212 Úředníci na přepážkách a směnárnicích	30	468	147,42	101,23	201,12	152,76
4213 Pokladníci v obchodě, společném stravování apod.	38	610	80,26	68,50	98,09	82,60
4214 Prodavači vstupenek, jízdenek apod.	10	59	122,05	102,27	136,84	120,60
4215 Bookmakeři, krupiéři a úředníci sázkových kanceláří	9	74	76,52	65,90	95,48	78,21
4222 Recepční	6	16	100,77	91,36	122,98	104,81
4223 Telefonisté	11	28	73,25	62,10	116,72	79,21
4224 Informátoři	8	41	91,67	62,97	106,81	90,56
5121 Pracovníci dohlížející nad obsluhujícím personálem, hospodyně	13	34	106,95	60,37	192,84	113,70
5122 Kuchaři	26	296	81,96	58,01	123,75	86,68
5123 Číšníci, servírky	7	27	77,03	48,10	143,03	87,84
5132 Pečovatelé a pomoc.ošetřovatelé v zařiz.soc.péče, v nemocnicích	5	512	91,61	67,72	124,53	96,80
5169 Ostatní pracovníci ochrany a ostrahy jinde neuvedení	28	408	70,33	55,80	100,71	76,36
5211 Prodavači v obchodech	131	1 544	77,53	60,43	112,05	83,11
6141 Dělníci pro pěstění a ošetřování lesa	4	24	70,90	52,17	91,54	71,86
7122 Zedníci, kameníci, omítkáři	21	183	112,83	84,33	139,02	113,49
7123 Betonáři, děl.specializovaní na pokládání betonových povrchů	6	54	112,16	90,00	137,08	114,09
7124 Tesaři a truhláři	11	43	114,24	92,14	146,94	119,69
7129 Ost. stavební dělníci hlavní stav. výroby a prac.v ost. oborech	17	100	123,93	91,38	167,45	131,50
7136 Instalatéři, potrubáři, stavební zámečníci, klempíři	25	226	124,79	96,42	149,53	125,73
7137 Stavební a provozní elektrikáři	24	134	121,97	92,04	169,77	127,23
7141 Malíři a tapetaři	9	10	117,32	80,39	136,80	112,13
7142 Lakýrníci a pracovníci v příbuzných oborech	15	60	123,99	82,47	156,64	120,07
7211 Formíři a jádraři	4	36	108,11	78,28	141,36	109,03
7212 Svářeči, řezači plamenem a páječi	20	963	144,91	113,54	181,90	146,41
7213 Výrobci a opraváři výrobků a dílů z plechů	6	18	124,30	97,79	154,29	124,31
7215 Montéři lan a zdvihacích zařízení (např. na lodích, letadlech)	7	55	130,95	88,57	180,07	130,97
7221 Kováři, obsluha kovacích lisů, obsluha bucharů	6	128	109,66	68,16	155,16	113,16
7222 Nástrojaři, kovodeláři, kovodělníci, zámečníci	86	1 745	128,03	90,88	166,59	129,78
7223 Seřizovači a obsl. obráběcích strojů (kromě autom. a poloaut.)	38	878	132,38	95,03	171,16	134,15
7224 Brusiči, leštiči a ostříči nástrojů	10	31	124,97	65,40	183,51	115,27
7231 Mechanici a opraváři motorových vozidel	29	199	111,01	79,25	148,18	111,82
7234 Mechanici a opraváři kolejových vozidel	6	90	122,65	102,88	159,75	127,00
7235 Mechanici a opraváři obráběcích, zeměd. strojů a prům. zařízení	41	968	145,98	111,45	195,29	148,70
7239 Ostatní mechanici a opraváři strojů a zařízení bez elektro j.n.	27	328	145,89	107,24	191,69	148,91
7241 Elektromech., opraváři a seřizovači různých typů elektr. zařízení	65	783	109,46	69,74	161,65	114,12
7242 Mechanici, opraváři a seřizovači elektr. částí aut, letadel, lodí	7	68	123,94	96,82	151,80	123,63
7243 Mechanici, seřizovači, opraváři elektronických zařízení	14	132	146,54	97,69	177,55	145,74
7244 Telefonní a telegrafní mechanici, montéři a opraváři	6	17	123,94	104,33	131,44	119,88
7246 Montéři a opraváři silnoproudých elektrických vedení	12	194	159,85	111,27	195,28	156,14
7321 Výrobci hrnčič., porcel. zboží, žáruvzd.výrobků, brus.kotoučů	3	41	101,21	85,15	126,33	104,00
7322 Dělníci při výrobě skla, sklářů vč. brusičů a leštičů	11	994	94,15	64,81	129,74	96,62

Revidované výsledky ke dni 8. 6. 2010

Hodinový výdělek podle podskupin zaměstnání KZAM-R

kraj: Liberecký

Podskupiny zaměstnání KZAM-R	Výběrový soubor		Medián	Diferenciace		Průměr
	počet org.	počet		1. decil	9. decil	
	jednotek	zaměst.	Kč/hod	Kč/hod	Kč/hod	Kč/hod
7323 Rytci a leptaři skleněných předmětů	3	21	79,69	53,64	88,70	76,56
7324 Malíři skla a keramiky a prac. v příb.obor. (vč.výrobců zrcadel)	7	175	69,09	48,44	99,92	72,58
7411 Zpracovatelé masa, ryb vč. uzenářů a konzervovačů masa a ryb	10	555	136,66	114,15	159,91	136,90
7412 Zpracovatelé pekárenských a cukrářských výrobků	9	96	72,13	60,97	94,84	74,70
7419 Ostatní zpracovatelé - výrobci potravinářských výrobků	9	143	102,91	82,08	129,47	105,12
7422 Umělečtí truhláři, řezbáři, výrobci a opraváři výrobků ze dřeva	9	68	77,85	52,46	128,81	85,30
7423 Seřizovači a seřizovači-obsluhovači dřevoobráběcích strojů	3	17	108,88	85,00	144,10	113,79
7431 Kvalifikovaní dělníci připravující přírodní vlákno pro další zprac.	4	23	78,00	59,61	135,12	93,17
7435 Modeláři a střihači textilu, kůží a podobných materiálů	5	77	136,48	85,52	151,26	126,92
7436 Švadleny, vyšíváči a pracovníci v příbuzných oborech	7	122	82,89	60,56	138,56	93,13
7439 Ost. dělníci při výrobě textilu, oděvů a výrobků z kůží, kožešin	10	113	88,47	62,65	146,39	102,49
8112 Obsluha zařízení pro úpravu rudných a nerudných surovin	3	242	147,13	96,37	165,19	137,42
8122 Obsluha zařízení ve slévárství (taviči, slévači)	6	159	104,60	75,93	143,81	110,56
8123 Obsluha zařízení na tepelné zpracování kovů	6	39	119,71	88,27	155,68	116,52
8131 Obsluha pecí na výrobu skla a keramiky	7	484	139,98	117,65	158,74	137,82
8139 Obsluha ostatních zařízení na výrobu skla a keramiky	8	834	103,53	73,98	126,51	103,13
8159 Obsluha ostatních zařízení při chemické výrobě jinde neuvedená	20	214	123,65	86,01	153,23	123,43
8161 Obsluha zařízení při výrobě a rozvodu elektřiny	5	27	132,35	82,46	175,79	129,54
8162 Obsluha parních turbín, ohřivačů a motorů	31	122	111,62	72,41	148,92	111,55
8163 Obsluha zařízení při úpravě, čištění a rozvodu vody	22	277	123,57	98,38	147,95	123,43
8171 Obsluha automatických nebo poloautomatic. montážních linek	13	590	128,38	91,82	163,34	128,98
8172 Obsluha průmyslových robotů	3	45	132,45	126,82	198,66	147,99
8180 Obsluha strojů a zařízení pro práce na železničním svršku	7	23	134,23	124,03	168,22	140,30
8211 Obsluha automat. nebo poloaut. obráběcích strojů (kromě 722)	19	552	142,64	102,30	186,27	144,92
8212 Obsluha strojů na výrobu maltovin, vápna, cementu, prefabrikátů	5	33	125,00	97,24	151,98	123,67
8223 Obsluha strojů při konečné úpravě a nanášení ochran. povlaků	10	100	112,90	71,83	154,46	114,29
8232 Obsluha strojů na výrobu plastových výrobků (vč. laminování)	10	777	96,69	72,66	122,29	97,31
8253 Obsluha strojů na výrobu předmětů z lepenky (vč.kartonáže)	3	10	52,63	47,76	88,73	60,49
8261 Obsluha strojů na úpravu vláken, dopřádání a navíjení příze	5	60	86,64	73,71	99,52	86,98
8262 Obsluha tkacích a pletacích strojů	3	40	104,12	68,59	119,79	99,98
8263 Obsluha šicích a vyšívacích strojů	3	667	125,21	102,57	136,01	121,82
8264 Obsluha strojů na bělení, barvení, čištění, praní, žehlení textilu	9	221	76,55	51,86	102,55	77,37
8281 Montážní dělníci montující mechanická zařízení (stroje, vozidla)	9	930	111,22	72,13	133,82	109,72
8282 Montážní dělníci montující elektrická zařízení	7	1 847	93,46	67,15	125,85	94,47
8284 Montážní dělníci montující výrobky z kovů, pryže a plastů	12	1 900	119,99	87,33	134,64	114,92
8287 Montážní dělníci montující výrobky z kombinovaných materiálů	10	339	47,48	24,10	192,73	101,29
8290 Obsluha jiných stacionárních zařízení a ostatní montážní dělníci	8	379	174,19	112,46	202,43	162,05
8313 Dělníci zabezpečující sestavování vlaků (brzdaři, výhybkáři)	10	193	139,66	112,38	154,82	136,30
8321 Řidiči osobních a malých dodávkových automobilů, taxikáři	31	75	114,22	77,40	148,81	112,78
8323 Řidiči autobusů, trolejbusů a tramvají	4	791	113,88	96,59	132,60	114,64
8324 Řidiči nákladních automobilů a tahačů	57	566	97,90	71,93	145,97	102,56
8326 Řidiči speciálních vozidel	7	55	134,47	95,47	148,89	128,14
8331 Obsluha zemědělských a lesních strojů	5	29	93,95	80,81	112,38	94,93
8332 Obsluha zemních a příbuzných strojů	21	98	126,62	83,86	154,38	123,06

Revidované výsledky ke dni 8. 6. 2010

**Hodinový výdělek
podle podskupin zaměstnání KZAM-R**

kraj: Liberecký

Podskupiny zaměstnání KZAM-R	Výběrový soubor		Medián	Diferenciace		Průměr
	počet org. jednotek	počet zaměst.		1. decil	9. decil	
			Kč/hod	Kč/hod	Kč/hod	Kč/hod
8333 Obsluha jeřábů, zdvihacích a podobných manipulačních zařízení	13	64	104,11	77,29	167,29	116,32
8334 Obsluha vysokozdvižných a ostatních motorových vozíků	54	508	112,62	87,76	139,98	113,47
9132 Pomocníci a uklízeči v kancelářích, hotelích, nemocnicích ap.	84	553	64,67	51,30	88,93	67,48
9141 Domovníci, správci domu	20	43	100,63	76,24	139,70	105,38
9152 Vrátní, hlídači, uváděči a šatnářky	22	156	71,63	53,00	94,05	72,96
9312 Pomocní a nekvalif. dělníci na stavbách a údržbě silnic, přehrad	8	43	105,68	72,50	122,57	102,34
9321 Pomocní a nekvalifikovaní montážní a manipulační dělníci	47	635	85,71	60,28	132,92	92,04
9322 Ruční baliči a pytlovači	11	268	91,28	62,38	122,68	92,11
9323 Dělníci nádvorní skupiny (pomocní montéři)	13	176	92,55	68,01	128,83	97,22
9331 Řidiči vozidel poháněných ručně nebo nožně	7	33	90,72	67,79	133,68	95,86
9333 Vazači a nosiči břemen, přístavní dělníci (dokaři)	10	62	92,87	62,22	122,54	94,05
9339 Pomocní a nekvalif. pracovníci v dopravě, ve skladech, v telek.	52	546	89,02	71,00	121,91	92,51

1. čtvrtletí 2009**RSCP - podnikatelská sféra**

PS-V6

Revidované výsledky ke dni 8. 6. 2010

**Hodinový výdělek
podle kategorií zaměstnání**

kraj: Liberecký

Kategorie zaměstnání	Struktura zaměstnanců	Medián	Diferenciace		Průměr
			1. decil	9. decil	
	%	Kč/hod	Kč/hod	Kč/hod	Kč/hod
D Manuální pracovníci	63,0	103,79	64,10	152,31	107,42
T Nemanuální pracovníci	37,0	146,68	89,08	274,12	173,65
Relace D/T (%)		70,8	72,0	55,6	61,9
C E L K E M - podnikatelská sféra	100	117,13	70,37	198,41	131,95

manuální pracovníci - zaměstnanci s převážně manuálním charakterem práce (hlavní třída KZAM-R 6-9 a vybraná zaměstnání hl. třídy 5)

nemanuální pracovníci - zaměstnanci s převážně nemanuálním charakterem práce (hlavní třída KZAM-R 1-4 a vybraná zaměstnání hl. třídy 5)

1. čtvrtletí 2009**RSCP - podnikatelská sféra**

PS-V8

Revidované výsledky ke dni 8. 6. 2010

**Hodinový výdělek
podle pohlaví**

kraj: Liberecký

Pohlaví	Struktura zaměstnanců	Medián	Diferenciace		Průměr
			1. decil	9. decil	
	%	Kč/hod	Kč/hod	Kč/hod	Kč/hod
M Muž	60,5	125,42	77,14	214,43	144,05
Ž Žena	39,5	102,85	62,95	169,93	113,43
Relace Ž/M (%)		82,0	81,6	79,2	78,7
C E L K E M - podnikatelská sféra	100	117,13	70,37	198,41	131,95

Hrubá měsíční mzda a její složky, diference, placená doba v podnikatelské sféře

kraj: Liberecký

Medián hrubé měsíční mzdy 20 254 Kč/měs

Diference

1. decil - 10 % hodinových výdělků menších než	12 156 Kč/měs
1. kvartil - 25 % hodinových výdělků menších než	15 799 Kč/měs
Medián - 50 % hodinových výdělků menších než	20 254 Kč/měs
3. kvartil - 25 % hodinových výdělků větších než	26 187 Kč/měs
9. decil - 10 % hodinových výdělků větších než	35 251 Kč/měs

Průměr hrubé měsíční mzdy 23 356 Kč/měs

Vybrané složky hrubé měsíční mzdy

prémie a odměny	16,1 %
příplatky za přesčas	0,6 %
příplatky ostatní	5,4 %
náhrady	8,4 %
odměny za pohotovost	0,4 %

Průměrná placená doba 169,1 hod/měs

Revidované výsledky ke dni 8. 6. 2010

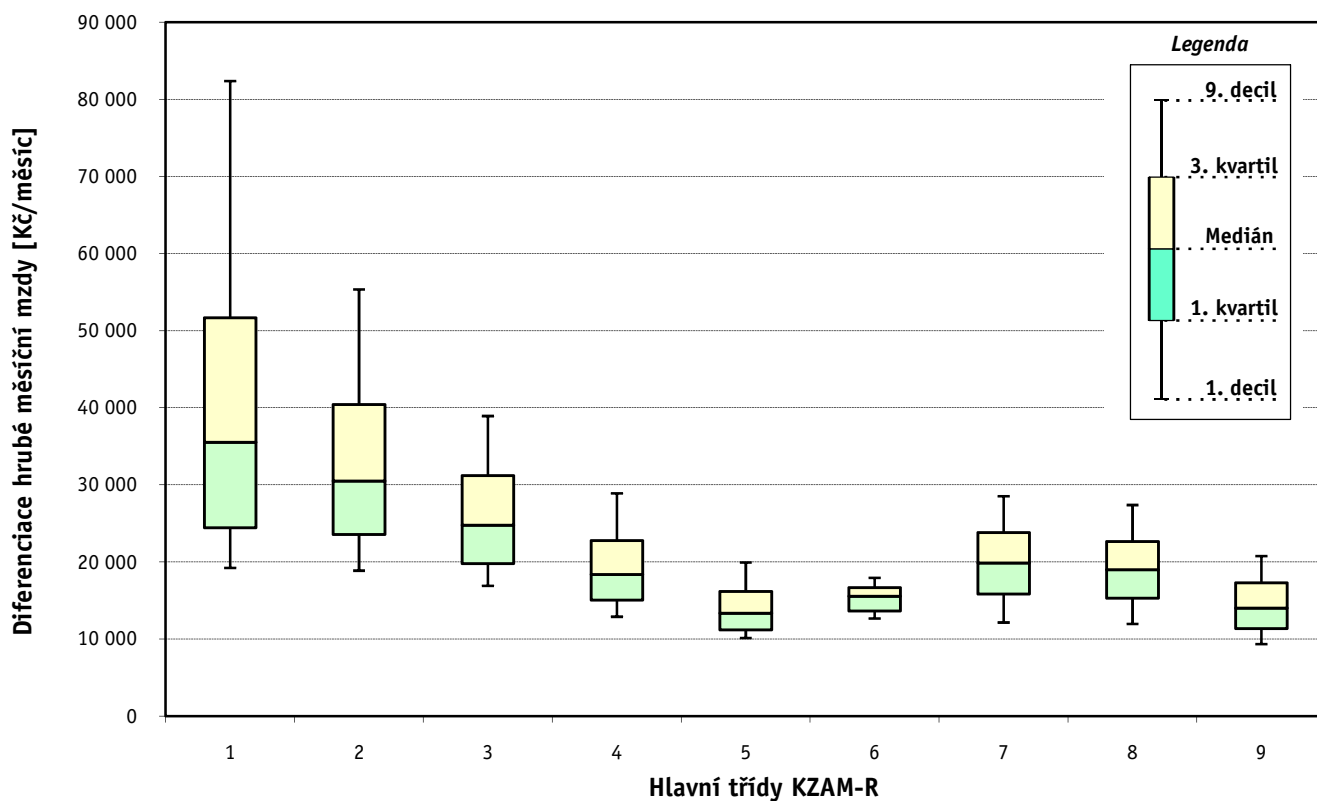
Hrubá měsíční mzda a její složky, diference, placená doba podle hlavních tříd zaměstnání KZAM-R

kraj: Liberecký

Hlavní třída zaměstnání KZAM - R	Struktura zaměstnanců	Medián
	%	Kč/měs

1 Zákonníci, vedoucí a řídící pracovníci	6,3	35 544
2 Vědečtí a odborní duševní pracovníci	6,6	30 497
3 Techničtí, zdravotničtí a pedagogičtí pracovníci	18,2	24 792
4 Nižší administrativní pracovníci	6,5	18 402
5 Provozní pracovníci ve službách a obchodu	6,4	13 370
6 Dělníci v zemědělství, lesnictví a rybářství	0,4	15 551
7 Řemeslníci, výrobci a zpracovatelé	25,7	19 881
8 Obsluha strojů a zařízení	25,0	18 993
9 Pomocní a nekvalifikovaní pracovníci	5,0	14 014

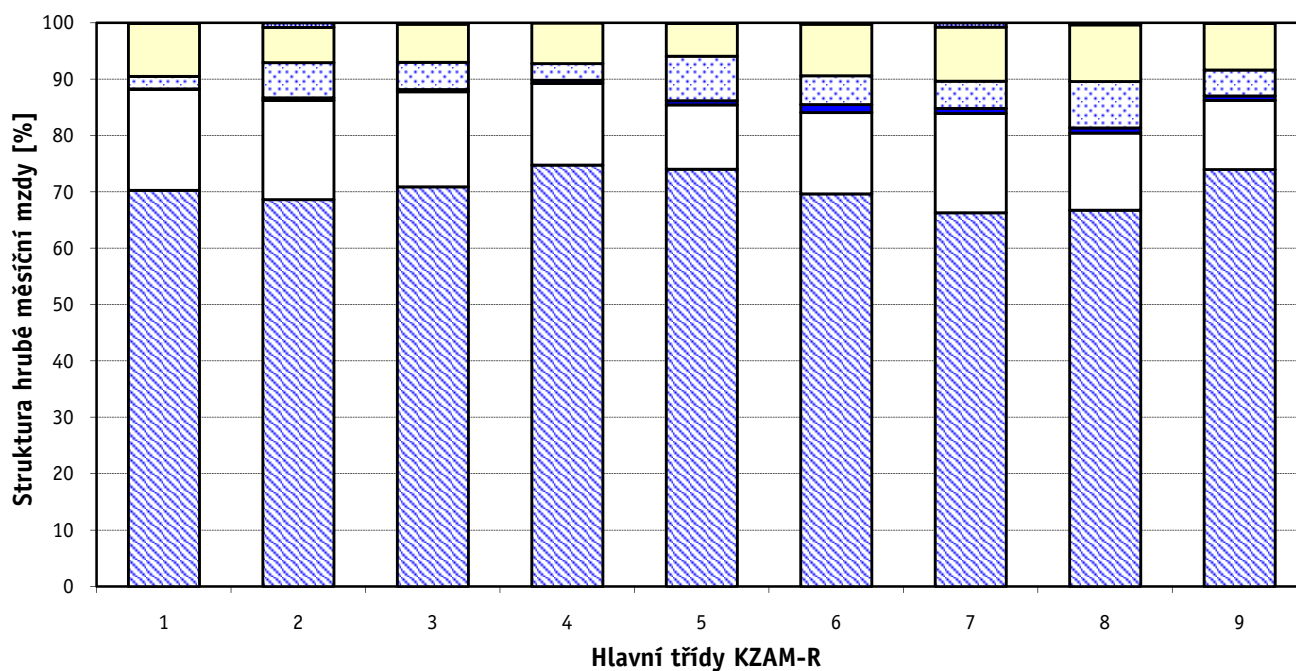
C E L K E M - podnikatelská sféra	100	20 254
--	------------	---------------



Hrubá měsíční mzda a její složky, diference, placená doba podle hlavních tříd zaměstnání KZAM-R

kraj: Liberecký

Diference				Průměr	Vybrané složky hrubé měsíční mzdy					Placená doba
1. decil	1. kvartil	3. kvartil	9. decil		prémie a odměny	příplatky za přesčas	příplatky ostatní	náhrady	odměny za pohotovost	
Kč/měs	Kč/měs	Kč/měs	Kč/měs	Kč/měs	%	%	%	%	%	hod/měs
19 238	24 429	51 666	82 379	48 399	17,9	0,2	2,2	9,4	0,1	168,5
18 874	23 556	40 415	55 347	35 424	17,6	0,5	6,2	6,3	0,8	168,4
16 894	19 807	31 223	38 933	26 952	16,9	0,4	4,9	6,8	0,2	168,3
12 901	15 048	22 765	28 919	19 943	14,5	0,6	3,0	7,2	0,0	169,4
10 149	11 193	16 163	19 945	14 405	11,4	0,8	7,9	5,9	0,1	168,7
12 665	13 653	16 689	17 935	15 347	14,4	1,4	5,1	9,2	0,2	180,1
12 155	15 848	23 829	28 524	20 263	17,6	0,9	4,8	9,6	0,7	169,2
11 972	15 293	22 666	27 385	19 489	13,7	0,9	8,3	10,0	0,3	169,7
9 342	11 367	17 318	20 765	14 758	12,3	0,8	4,6	8,3	0,1	169,5
12 156	15 799	26 187	35 251	23 356	16,1	0,6	5,4	8,4	0,4	169,1



Revidované výsledky ke dni 8. 6. 2010

Hrubá měsíční mzda a její složky, diference, placená doba podle podskupin zaměstnání KZAM-R

kraj: Liberecký

Podskupiny zaměstnání KZAM-R	Počet zaměstnanců přepočtený podle placených měsíců	Medián
		Kč/měs
1210 Ředitelé a prezidenti velkých organizací, podniků	101	96 323
1221 Vedoucí pracovníci v zemědělství, lesnictví, rybářství a myslivosti	14	39 077
1222 Vedoucí pracovníci v průmyslu (ve výrobě)	384	51 677
1223 Vedoucí pracovníci ve stavebnictví a zeměměřičství	38	48 981
1224 Vedoucí pracovníci ve velkoobchodě a v maloobchodě	355	22 056
1225 Vedoucí pracovníci v restauracích a hotelích	10	21 167
1226 Vedoucí pracovníci v dopravě, skladování, telekomunik. a na poštovních úřadech	202	26 049
1227 Vedoucí pracovníci v organizacích zaměřených na poskytování obchodních služeb	80	59 911
1229 Vedoucí pracovních dílčích celků jinde neuvedení (kulturních,zdravotn.,školských)	57	41 822
1231 Vedoucí pracovníci finančních a hospodářských (správních) útvarů	136	54 788
1232 Vedoucí pracovníci personálních útvarů a útvarů průmyslových vztahů	37	65 196
1233 Vedoucí pracovníci obytných útvarů (včetně průzkumu trhu)	100	45 621
1234 Vedoucí pracovníci reklamních útvarů a útvarů pro styk s veřejností	23	44 540
1235 Vedoucí pracovníci zásobovacích útvarů	87	45 461
1236 Vedoucí pracovníci výpočetních útvarů	33	66 523
1237 Vedoucí pracovníci výzkumných a vývojových útvarů	57	56 426
1239 Vedoucí pracovníci ostatních útvarů jinde neuvedení	123	37 285
1312 Vedoucí, ředitelé v průmyslu (ve výrobě)	150	40 123
1314 Vedoucí, ředitelé ve velkoobchodu a maloobchodu	155	21 855
1316 Vedoucí, ředitelé v dopravě, skladování, telekomunikacích a na poštovních úřadech	50	35 496
1317 Vedoucí, ředitelé v podnicích poskytujících obchodní služby	53	45 292
2113 Chemici	18	27 472
2114 Geologové, geofyzici, geodeti, hydrologové apod.	12	40 797
2119 Ostatní vědci a odborníci v příbuzných oborech jinde neuvedení	33	21 638
2131 Projektanti a analytici výpočetních systémů	49	23 941
2132 Programátoři	96	32 236
2139 Ostatní odborníci zabývající se výpočetní technikou jinde neuvedení	140	40 478
2142 Projektanti staveb a areálů, stavební inženýři	48	27 861
2143 Projektanti elektrotechnických zařízení, elektroinženýři	64	40 629
2144 Projektanti elektronických systémů a telekomunikačních sítí, inženýři - elektronik	23	39 728
2145 Projektanti a konstruktéři strojních zařízení, strojní inženýři	395	36 840
2146 Chemičtí inženýři, technologové	36	34 662
2149 Ostatní architekti, projektanti, konstruktéři a techničtí inženýři (tvůrčí pracovníci)	283	32 756
2211 Bakteriologové, biologové, ekologové, zoologové a odborníci v příbuzných oborech	18	34 284
2221 Lékaři, ordináři (kromě zubních lékařů)	408	46 000
2224 Farmaceuti, magistři v lékárně, lékárníci	22	48 659
2411 Odborní pracovníci na úseku účetnictví, financí, daní, apod., hlavní účetní	235	30 650
2412 Odborní pracovníci na úseku zaměstnaneckých, personálních věcí	75	29 493
2413 Odborní pracovníci v bankovníctví a pojišťovnictví	698	26 540
2419 Ostatní odborní pracovníci v oblasti podnikání	62	34 540
2421 Právníci, právní poradci (mimo advokacie a soudnictví)	13	41 360
2441 Ekonomové - vědečtí pracovníci, specialisté, experti	177	33 854
2451 Spisovatelé, autoři, kritikové, novináři, redaktoři	37	23 028
2470 Odborní administrativní pracovníci jinde neuvedení	128	28 319

Hrubá měsíční mzda a její složky, diferenciacie, placená doba podle podskupin zaměstnání KZAM-R

kraj: **Liberecký**

Diferenciacie				Průměr	Vybrané složky hrubé měsíční mzdy					Placená doba
1. decil	1. kvartil	3. kvartil	9. decil		prémie a odměny	příplatky za přesčas	příplatky ostatní	náhrady	odměny za pohotovost	
Kč/měs	Kč/měs	Kč/měs	Kč/měs	Kč/měs	%	%	%	%	%	hod/měs
44 788	62 257	181 126	307 869	145 716	13,3	0,2	1,9	11,0	0,0	165,9
30 564	34 867	42 685	46 313	39 961	13,4	0,0	0,0	9,6	1,9	160,6
27 142	35 035	79 303	119 357	68 936	11,5	0,1	3,7	7,3	0,0	166,9
31 038	38 231	65 062	74 380	60 691	19,9	0,1	0,6	9,7	0,0	170,4
15 458	18 633	29 334	40 944	26 134	9,4	0,6	2,5	9,0	0,0	174,2
16 328	19 930	24 456	30 070	23 667	12,2	0,3	12,4	9,6	0,0	172,6
22 310	23 937	32 920	49 966	31 479	11,8	0,2	1,9	7,0	0,6	164,3
36 187	45 658	87 685	175 000	90 940	36,6	0,0	1,7	6,3	0,2	169,7
22 068	30 865	52 587	101 159	53 447	22,1	0,5	11,4	7,0	0,1	170,6
28 695	35 170	88 969	145 672	79 805	16,4	0,1	4,5	7,2	0,0	165,7
24 909	41 884	105 549	142 358	75 729	16,7	0,4	2,1	8,2	0,0	166,2
25 772	35 375	70 801	112 538	62 542	15,0	0,3	3,2	6,6	0,0	165,7
17 493	18 803	73 186	91 592	52 244	20,4	0,3	2,0	6,9	0,0	168,7
20 860	28 349	78 830	109 401	57 436	10,9	0,4	2,7	6,8	0,0	165,0
29 824	37 083	81 041	94 216	64 076	23,0	0,0	2,8	6,4	0,9	164,5
33 548	43 111	83 793	139 171	79 676	14,1	0,3	2,5	7,2	0,1	164,8
22 857	29 635	51 946	72 611	46 902	19,6	0,3	1,4	6,1	0,0	166,6
17 548	29 604	48 913	61 820	40 833	12,0	0,0	3,0	7,9	0,2	164,3
15 717	18 754	28 831	35 875	25 192	9,9	0,6	3,9	6,5	0,0	173,5
23 367	29 197	47 726	60 000	39 021	13,5	0,1	1,9	6,3	0,2	165,4
29 147	34 182	85 713	108 761	64 633	36,8	0,1	2,3	6,8	0,0	173,4
17 403	20 900	36 830	40 817	29 948	13,7	0,3	0,7	5,7	0,0	169,7
17 000	27 240	45 609	47 016	34 222	16,9	0,0	1,6	8,2	0,0	164,6
13 308	16 847	29 953	48 933	25 537	6,1	0,1	18,7	7,5	0,0	170,1
15 746	19 481	32 659	45 810	28 622	18,5	0,2	4,5	5,6	0,0	169,6
20 250	26 132	43 736	55 347	36 445	10,9	0,2	3,4	5,4	0,3	169,4
27 027	31 118	50 486	69 997	43 800	27,4	0,2	1,4	6,1	1,1	166,8
22 146	24 552	31 336	37 998	29 004	11,3	0,4	2,2	5,8	1,4	163,0
29 076	35 443	48 255	56 544	42 304	19,3	0,3	0,6	4,8	2,4	167,3
26 165	27 975	47 857	58 567	41 565	3,0	1,0	1,1	5,9	4,7	168,3
22 403	27 962	47 986	57 525	40 112	8,0	0,6	4,5	6,7	0,1	171,5
24 442	27 215	39 771	51 576	34 893	15,6	0,1	0,6	5,7	0,0	168,2
24 453	27 318	40 056	47 851	35 095	18,2	0,1	2,2	6,3	0,1	164,2
19 401	27 090	42 834	54 830	41 380	19,5	0,2	1,9	5,5	0,0	164,5
27 274	34 457	65 083	91 802	53 794	16,5	1,8	21,5	6,4	4,1	180,1
36 848	41 775	61 320	79 190	55 557	13,9	1,4	21,2	7,6	0,0	178,2
21 899	24 048	45 224	71 132	39 917	18,5	0,1	2,3	5,7	0,0	164,6
22 028	24 464	40 415	54 723	34 309	17,0	0,3	2,3	5,8	0,0	167,3
18 176	21 376	34 581	45 780	30 991	27,0	0,1	1,5	5,9	0,1	171,6
21 080	26 772	55 388	71 830	44 539	31,0	0,0	1,4	5,2	0,0	165,6
32 438	34 937	47 031	53 020	50 527	10,3	0,0	1,5	8,7	0,0	165,8
21 964	25 989	42 478	69 100	40 881	17,0	0,1	4,5	8,0	0,0	168,9
17 335	20 089	26 836	35 426	25 024	8,4	0,1	2,5	6,9	0,0	170,3
16 906	21 701	40 392	50 199	32 217	14,1	0,2	5,7	7,0	0,0	168,8

1. čtvrtletí 2009**RSCP - podnikatelská sféra**

Revidované výsledky ke dni 8. 6. 2010

**Hrubá měsíční mzda a její složky, diference, placená doba
podle podskupin zaměstnání KZAM-R**kraj: **Liberecký**

Podskupiny zaměstnání KZAM-R	Počet zaměstnanců přepočtený podle placených měsíců	Medián
		Kč/měs
3111 Technici ve fyzikálních a příbuzných oborech	45	24 909
3112 Stavební technici	249	27 997
3113 Elektrotechnici	314	28 006
3114 Elektronici a technici v radiokomunikacích a telekomunikacích	95	33 117
3115 Strojírenští technici	771	31 161
3116 Chemičtí technici	99	33 058
3117 Důlní a hutní technici	32	28 524
3118 Technici v kartografii, kresliči a zeměměřiči	164	29 505
3119 Ostatní techničtí pracovníci jinde neuvedení	1 169	26 642
3121 Poradci ve výpočetní technice	83	31 123
3122 Operátoři a obsluha výpočetní techniky	92	25 743
3123 Operátoři průmyslových robotů, nc strojů	30	31 485
3134 Obsluha lékařských zařízení	58	26 067
3152 Bezpečnostní technici a technici pro kontrolu zdravotní nezávadnosti a jakosti	262	27 407
3160 Technici železničního provozu	237	29 448
3211 Technici a laboranti v oblasti biologie a v příbuzných oborech	148	26 622
3212 Technici v agronomii, v lesnictví a v zemědělství	97	29 983
3221 Asistenti zdravotníků	13	15 281
3223 Dietetici a odborníci na výživu	12	20 352
3226 Rehabilitační a fyzioterapeutičtí pracovníci (vč. odborných masérů)	81	20 078
3228 Farmaceutičtí asistenti	44	27 762
3231 Ošetřovatelé, všeobecné zdravotní sestry	1 091	22 836
3232 Ženské sestry, porodní asistentky	55	22 552
3412 Pojišťovací agenti	58	30 519
3415 Obchodní cestující, profesionální poradci v obchodě, obchodní zástupci	189	28 935
3416 Nákupčí	265	26 461
3417 Odhadci a zbožíznalci	25	20 996
3419 Ostatní pracovníci - obchodní zprostředkovatelé jinde neuvedení	19	34 587
3421 Obchodní agenti	346	22 422
3422 Odbytoví a přepravní agenti	322	24 856
3431 Odborné sekretářky, sekretáři	113	23 064
3433 Pracovníci v oblasti účetnictví, fakturace, rozpočetnictví, kalkulace	644	24 620
3435 Pracovníci v oblasti práce a mezd (kromě účetních)	34	30 375
3436 Referenti osobních oddělení	89	24 438
3439 Ostatní odborní administrativní pracovníci jinde neuvedení	479	21 120
3471 Aranžéři, průmysloví a komerční návrháři, bytoví architekti	34	19 858
4112 Kancelářští a manipulační pracovníci a obsluha zařízení na zpracování textu	16	20 768
4113 Pracovníci přípravy dat výpočetní techniky	28	15 867
4115 Sekretářky, sekretáři	228	20 663
4121 Nižší účetní	92	19 319
4123 Nižší finanční, daňoví úředníci a úředníci v příbuzných oborech	43	32 659
4131 Úředníci ve skladech	727	19 123
4132 Úředníci ve výrobě (např. výrobní plánovači)	148	23 191
4133 Úředníci v dopravě a v přepravě (dispečeri, kontrolori apod.)	124	25 509

Hrubá měsíční mzda a její složky, diference, placená doba podle podskupin zaměstnání KZAM-R

kraj: **Liberecký**

Diference				Průměr	Vybrané složky hrubé měsíční mzdy					Placená doba
1. decil	1. kvartil	3. kvartil	9. decil		prémie a odměny	příplatky za přesčas	příplatky ostatní	náhrady	odměny za pohotovost	
Kč/měs	Kč/měs	Kč/měs	Kč/měs	Kč/měs	%	%	%	%	%	hod/měs
18 961	20 210	32 736	38 334	27 005	13,9	0,3	3,2	6,7	0,0	165,3
20 565	24 110	34 031	38 500	29 762	8,8	0,3	1,4	9,7	0,5	168,8
21 406	24 149	34 853	42 990	30 351	14,0	0,4	4,6	5,8	1,0	166,6
25 422	28 113	47 214	62 754	39 877	7,2	0,8	2,1	7,2	1,9	170,9
21 687	26 257	37 783	46 559	33 694	8,6	0,8	4,4	8,3	0,0	166,3
27 054	31 343	37 367	43 663	35 642	18,2	0,0	1,7	6,6	0,0	163,0
19 258	21 762	38 516	45 839	30 651	26,5	0,5	6,9	10,3	0,0	170,2
20 539	25 102	39 672	50 362	35 244	4,9	0,3	5,3	5,2	0,3	165,5
16 487	20 951	33 344	39 957	28 032	12,9	0,4	5,1	7,1	0,4	167,1
22 885	25 812	38 852	48 661	34 859	11,0	0,0	3,7	6,7	1,9	164,6
13 200	19 069	30 273	40 102	26 149	8,9	0,8	6,5	5,4	0,8	167,4
20 525	24 988	38 933	48 956	32 451	11,9	0,3	1,3	7,1	0,0	168,9
18 895	21 593	33 626	47 221	29 088	21,6	1,4	14,5	5,8	2,2	176,8
19 287	22 028	31 993	41 929	30 071	8,0	0,3	6,1	9,1	0,1	167,7
26 167	27 954	31 532	34 851	29 874	5,1	1,6	14,1	7,0	0,7	163,8
19 191	21 565	32 135	34 716	27 261	12,0	2,0	17,4	7,2	1,0	179,9
17 666	21 255	32 530	34 069	26 983	2,7	0,2	0,5	17,6	0,0	171,5
12 513	13 114	17 680	19 705	15 840	2,5	0,1	13,9	8,0	0,0	164,2
17 096	18 475	23 990	25 194	20 552	1,6	1,0	18,2	6,8	0,0	173,0
16 506	18 350	23 337	26 318	20 969	1,5	1,5	15,4	7,5	0,0	175,1
20 442	23 128	30 919	32 714	27 549	9,8	1,1	14,1	6,6	0,0	173,8
17 408	19 920	25 683	29 719	23 512	6,0	0,4	24,4	6,0	0,2	166,1
17 857	19 740	26 053	27 599	23 171	4,6	0,0	25,7	6,6	0,0	161,5
19 637	21 485	40 400	71 622	38 799	16,3	0,0	0,4	5,7	0,0	169,3
17 833	22 348	39 375	55 510	34 030	23,5	0,3	2,0	7,0	0,0	169,9
17 291	20 522	33 586	43 768	29 267	11,0	0,5	3,7	8,3	0,0	165,7
18 202	19 501	27 892	30 431	23 321	15,5	0,2	0,2	6,6	0,0	172,0
28 514	31 200	43 656	62 556	43 687	18,0	0,0	0,0	9,4	0,0	168,5
15 893	18 697	30 218	38 785	25 791	15,1	0,2	2,4	7,4	0,0	162,8
16 333	19 561	28 988	34 558	25 590	17,7	0,3	3,1	7,4	0,1	166,9
15 989	18 318	27 938	33 857	24 422	7,1	0,4	4,5	6,4	0,1	168,4
16 460	19 902	29 811	37 075	26 277	11,4	0,4	4,1	7,0	0,0	167,6
16 989	20 952	35 603	43 496	30 650	16,6	0,4	1,3	12,6	0,0	166,5
17 575	21 515	31 182	37 090	27 392	9,2	0,2	4,6	7,9	0,0	166,9
15 115	17 997	29 882	45 346	27 524	10,1	0,3	4,9	8,1	0,0	169,2
12 259	14 482	24 627	31 120	21 256	20,5	0,5	4,0	7,1	0,0	167,0
13 296	17 168	25 245	28 757	21 289	19,2	0,3	2,0	5,6	0,0	164,2
12 182	13 455	20 652	35 015	19 683	10,9	0,3	0,4	7,1	0,5	171,2
14 012	16 435	24 959	30 407	21 711	9,6	0,1	7,7	6,6	0,0	168,1
13 283	16 553	23 126	27 730	20 000	15,4	0,4	2,2	6,4	0,0	170,7
18 007	24 252	39 990	47 072	33 481	13,1	0,1	0,0	4,4	0,0	172,7
12 806	15 302	23 257	28 056	20 053	12,4	0,7	5,6	8,2	0,0	168,6
14 085	16 117	29 199	32 942	23 441	10,6	0,2	4,3	9,0	0,1	165,4
17 479	21 013	30 703	35 662	26 145	10,8	1,8	5,4	6,8	0,1	176,0

Revidované výsledky ke dni 8. 6. 2010

Hrubá měsíční mzda a její složky, diference, placená doba podle podskupin zaměstnání KZAM-R

kraj: Liberecký

Podskupiny zaměstnání KZAM-R	Počet zaměstnanců přepočtený podle placených měsíců	Medián
		Kč/měs
4141 Řadoví knihovníci, archiváři, evidenční pracovníci	26	15 923
4190 Ostatní nižší úředníci jinde neuvedení	79	18 304
4211 Pokladníci (v bankách, pojišťovnách, spořitelnách, na poště)	128	21 130
4212 Úředníci na přepážkách a směnárnicích	405	20 355
4213 Pokladníci v obchodě, společném stravování apod.	488	13 936
4214 Prodavači vstupenek, jízdenek apod.	49	20 034
4222 Recepční	15	16 689
4223 Telefonisté	22	12 571
4224 Informátoři	37	15 370
5121 Pracovníci dohlížející nad obsluhujícím personálem, hospodyně	31	17 687
5122 Kuchaři	270	14 081
5123 Číšníci, servírky	18	13 066
5132 Pečovatelé a pomocní ošetřovatelé v zařízeních sociální péče, v nemocnicích	451	14 882
5169 Ostatní pracovníci ochrany a ostrahy jinde neuvedení	361	12 893
5211 Prodavači v obchodech	1 299	13 654
6141 Dělníci pro pěstění a ošetřování lesa	18	11 044
7122 Zedníci, kameníci, omítkáři	175	19 783
7123 Betonáři, dělníci specializovaní na pokládání betonových povrchů	51	20 625
7124 Tesaři a truhláři	39	21 064
7129 Ostatní stavební dělníci hlavní stavební výroby a pracovníci v ostatních oborech	77	20 966
7136 Instalatéři, potrubáři, stavební zámečníci, klempíři	217	22 010
7137 Stavební a provozní elektrikáři	130	21 184
7141 Malíři a tapetáři	10	20 114
7142 Lakýrníci a pracovníci v příbuzných oborech	58	19 727
7211 Formíři a jádraři	34	18 043
7212 Svářeči, řezači plamenem a páječi	905	24 059
7213 Výrobci a opraváři výrobků a dílů z plechů	18	21 466
7215 Montéři lan a zdvihacích zařízení (např. na lodích, letadlech)	50	28 510
7221 Kováři, obsluha kováčích lisů, obsluha bucharů	121	18 686
7222 Nástrojaři, kovomodeláři, kovodělníci, zámečníci	1 669	21 892
7223 Seřizovači a obsluha obráběcích strojů (kromě automatických a poloautomatických)	840	20 687
7224 Brusiči, leštiči a ostříči nástrojů	29	17 121
7231 Mechanici a opraváři motorových vozidel	190	20 118
7234 Mechanici a opraváři kolejových vozidel	89	20 480
7235 Mechanici a opraváři obráběcích, zemědělských strojů a průmyslového zařízení	921	24 808
7239 Ostatní mechanici a opraváři strojů a zařízení bez elektro jinde neuvedení	323	22 868
7241 Elektromechanici, opraváři a seřizovači různých typů elektrických zařízení	739	20 872
7242 Mechanici, opraváři a seřizovači elektrických částí aut, letadel, lodí	66	21 133
7243 Mechanici, seřizovači, opraváři elektronických zařízení	127	24 052
7244 Telefonní a telegrafní mechanici, montéři a opraváři	16	19 736
7246 Montéři a opraváři silnoproudých elektrických vedení	185	29 575
7321 Výrobci hrnčířského, porcelánového zboží, žáruvzdorných výrobků, brus.kotoučů	38	15 042
7322 Dělníci při výrobě skla, sklářů vč. brusičů a leštičů	926	15 747
7323 Rytci a leptaři skleněných předmětů	21	14 057

Hrubá měsíční mzda a její složky, diference, placená doba podle podskupin zaměstnání KZAM-R

kraj: Liberecký

Diference				Průměr	Vybrané složky hrubé měsíční mzdy					Placená doba
1. decil	1. kvartil	3. kvartil	9. decil		prémie a odměny	příplatky za přesčas	příplatky ostatní	náhrady	odměny za pohotovost	
Kč/měs	Kč/měs	Kč/měs	Kč/měs	Kč/měs	%	%	%	%	%	hod/měs
12 157	13 911	17 564	21 982	16 847	4,4	0,0	8,7	6,0	0,0	169,3
15 719	17 275	21 160	25 992	20 112	16,6	0,4	2,9	5,5	0,2	168,4
15 450	18 059	24 631	29 012	21 652	16,9	0,1	2,6	5,2	0,0	168,5
17 446	18 791	24 002	35 500	23 398	16,4	0,0	1,3	7,6	0,0	163,8
12 118	12 912	15 709	18 227	14 765	6,4	0,8	5,0	7,4	0,0	173,8
17 261	18 716	21 420	25 037	20 340	3,8	0,5	7,0	7,4	0,0	165,4
14 460	15 303	18 320	24 634	19 584	5,9	0,2	12,8	8,0	0,0	167,8
10 873	11 199	14 893	17 517	13 155	5,4	0,8	13,6	5,7	0,0	171,5
12 116	14 461	17 175	18 984	15 478	12,3	0,3	1,7	10,8	1,1	170,5
10 354	13 771	21 550	31 809	19 324	23,3	1,1	8,0	3,7	0,0	169,3
9 976	11 663	17 478	22 200	15 450	13,0	2,4	12,8	5,4	0,0	177,2
8 056	10 400	13 963	24 293	13 310	18,3	1,6	5,8	6,1	0,0	175,8
11 532	12 946	16 868	20 241	15 707	8,2	0,3	23,3	6,1	0,1	165,4
9 749	11 225	14 381	18 000	13 637	9,4	1,8	8,8	5,5	0,0	172,0
10 938	12 140	16 436	20 195	14 875	10,1	0,8	4,2	6,8	0,0	172,3
10 231	10 425	15 240	16 708	12 589	1,6	0,6	0,1	27,7	0,6	170,4
15 318	16 977	22 127	24 000	19 922	14,0	1,8	2,2	13,9	0,1	178,0
15 371	16 559	23 761	26 101	20 465	18,5	0,7	4,2	12,6	0,0	174,1
16 078	17 465	23 916	27 081	21 129	18,4	1,7	1,1	16,5	0,0	176,4
16 062	18 678	23 600	34 629	22 643	12,9	2,2	1,0	18,8	1,3	175,6
16 400	18 618	25 297	27 394	21 809	11,6	0,9	1,2	4,9	4,6	167,0
16 130	18 723	24 837	30 327	22 181	15,2	0,8	10,5	8,4	2,2	169,2
13 331	16 294	21 043	24 551	19 370	15,9	0,8	6,2	8,5	1,8	168,7
14 323	16 839	23 563	27 396	20 417	9,4	1,4	6,3	7,8	0,0	171,2
14 518	15 259	21 367	23 269	18 448	27,3	1,2	6,9	10,9	0,1	172,9
18 872	21 257	27 292	32 213	24 928	16,2	2,2	7,7	13,3	0,0	168,6
16 003	19 162	23 367	25 457	21 084	13,5	1,5	2,5	8,9	0,3	173,3
22 904	25 447	32 286	35 904	29 096	16,0	1,6	4,9	4,8	6,0	183,6
14 219	16 233	22 611	26 515	19 843	9,6	0,7	2,7	9,6	0,0	170,8
15 025	18 274	25 201	29 045	22 479	17,5	0,8	5,8	8,8	0,3	166,8
13 813	16 706	24 194	29 574	21 251	16,9	1,0	6,0	11,2	0,0	166,6
10 799	11 525	22 602	29 434	18 295	11,2	0,2	5,6	10,5	0,0	163,1
14 870	17 110	23 439	25 805	20 431	15,1	2,1	2,6	6,2	0,5	181,3
17 276	18 878	22 743	25 913	20 992	4,4	1,0	9,4	6,5	0,0	166,1
18 073	21 274	29 162	33 649	25 518	14,2	1,1	9,2	10,0	0,1	169,3
17 939	20 427	27 429	33 017	24 488	13,6	1,1	5,4	11,1	0,1	163,4
11 939	16 068	26 005	30 194	21 244	12,1	0,6	8,7	9,6	1,0	165,1
16 532	18 396	23 624	26 108	21 420	5,2	1,5	4,2	6,0	0,0	174,7
15 469	21 139	27 205	29 069	23 781	17,4	0,9	7,8	8,2	0,5	167,0
16 643	18 166	24 335	27 911	21 615	4,9	0,1	7,9	6,8	2,9	162,6
17 328	21 034	34 450	36 294	27 874	17,3	0,6	0,8	16,4	6,7	169,6
12 193	13 285	18 671	20 339	16 266	34,7	0,3	0,8	9,0	0,0	162,2
11 233	13 526	18 344	21 907	16 233	19,7	0,6	5,6	10,1	0,0	166,9
8 764	10 954	15 376	15 766	13 463	10,2	0,0	3,7	12,3	0,0	168,9

Revidované výsledky ke dni 8. 6. 2010

Hrubá měsíční mzda a její složky, diference, placená doba podle podskupin zaměstnání KZAM-R

kraj: Liberecký

Podskupiny zaměstnání KZAM-R	Počet zaměstnanců přepočtený podle placených měsíců	Medián
		Kč/měs
7324 Malíři skla a keramiky a pracovníci v příbuzných oborech (vč. výrobců zrcadel)	167	12 638
7411 Zpracovatelé masa, ryb vč. uzenářů a konzervovačů masa a ryb	528	21 986
7412 Zpracovatelé pekárenských a cukrářských výrobků	80	12 985
7419 Ostatní zpracovatelé - výrobci potravinářských výrobků jinde neuvedení	127	17 211
7422 Umělečtí truhláři, řezbáři, výrobci a opraváři výrobků ze dřeva vč. opravářů	54	13 178
7423 Seřizovači a seřizovači-obsluhovači dřevoobráběcích strojů	14	19 145
7431 Kvalifikovaní dělníci připravující přírodní vlákno pro další zpracování	21	12 390
7435 Modeláři a střihači textilu, kůží a podobných materiálů	72	15 393
7436 Švadleny, vyšivači a pracovníci v příbuzných oborech	106	14 157
7439 Ostatní dělníci při výrobě textilu, oděvů a výrobků z kůží, kožešin	107	14 967
8112 Obsluha zařízení pro úpravu rudných a nerudných surovin	229	24 113
8122 Obsluha zařízení ve slévárně (taviči, slévači)	142	17 625
8123 Obsluha zařízení na tepelné zpracování kovů	36	17 687
8131 Obsluha pecí na výrobu skla a keramiky	474	23 600
8139 Obsluha ostatních zařízení na výrobu skla a keramiky	771	17 325
8159 Obsluha ostatních zařízení při chemické výrobě jinde neuvedená	208	18 267
8161 Obsluha zařízení při výrobě a rozvodu elektřiny	23	23 824
8162 Obsluha parních turbín, ohřivačů a motorů	115	18 784
8163 Obsluha zařízení při úpravě, čištění a rozvodu vody	266	19 196
8171 Obsluha automatických nebo poloautomatických montážních linek	568	20 176
8172 Obsluha průmyslových robotů	41	24 216
8180 Obsluha strojů a zařízení pro práce na železničním svršku	23	22 861
8211 Obsluha automatických nebo poloautomatických obráběcích strojů (kromě 722)	522	22 249
8212 Obsluha strojů na výrobu maltovin, vápna, cementu, prefabrikátů	31	21 391
8223 Obsluha strojů při konečné úpravě a nanášení ochranných povlaků	97	18 491
8232 Obsluha strojů na výrobu plastových výrobků (vč. laminování)	693	18 724
8261 Obsluha strojů na úpravu vláken, dopřádání a navíjení přize	55	13 756
8262 Obsluha tkacích a pletacích strojů	38	15 364
8263 Obsluha šicích a vyšivacích strojů	561	14 974
8264 Obsluha strojů na bělení, barvení, čištění, praní, žehlení textilu	192	12 783
8281 Montážní dělníci montující mechanická zařízení (stroje, vozidla)	724	18 933
8282 Montážní dělníci montující elektrická zařízení	1 382	24 346
8284 Montážní dělníci montující výrobky z kovů, pryže a plastů	1 774	19 430
8287 Montážní dělníci montující výrobky z kombinovaných materiálů	250	11 025
8290 Obsluha jiných stacionárních zařízení a ostatní montážní dělníci	335	32 132
8313 Dělníci zabezpečující sestavování vlaků (brzdaři, výhybkáři)	174	22 582
8321 Řidiči osobních a malých dodávkových automobilů, taxikáři	71	19 486
8323 Řidiči autobusů, trolejbusů a tramvají	683	22 534
8324 Řidiči nákladních automobilů a tahačů	526	17 827
8326 Řidiči speciálních vozidel	54	22 833
8331 Obsluha zemědělských a lesních strojů	23	17 979
8332 Obsluha zemních a příbuzných strojů	85	22 087
8333 Obsluha jeřábů, zdvihacích a podobných manipulačních zařízení	90	18 900
8334 Obsluha vysokozdvizných a ostatních motorových vozíků	472	20 381

Hrubá měsíční mzda a její složky, diference, placená doba podle podskupin zaměstnání KZAM-R

kraj: Liberecký

Diference				Průměr	Vybrané složky hrubé měsíční mzdy					Placená doba
1. decil	1. kvartil	3. kvartil	9. decil		prémie a odměny	příplatky za přesčas	příplatky ostatní	náhrady	odměny za pohotovost	
Kč/měs	Kč/měs	Kč/měs	Kč/měs	Kč/měs	%	%	%	%	%	hod/měs
8 400	9 504	15 608	17 620	12 781	8,8	0,7	4,3	9,7	0,0	167,0
18 459	20 362	24 125	25 992	22 237	14,8	1,1	6,3	8,5	0,0	165,4
10 394	11 595	15 317	17 025	13 520	14,8	1,5	4,3	8,3	0,0	169,4
14 093	15 778	19 742	21 268	17 604	5,6	2,7	7,5	4,1	0,0	171,4
8 916	9 448	18 793	23 869	14 981	18,8	0,8	2,7	13,1	0,0	167,9
14 507	15 019	20 723	23 755	18 561	18,6	1,0	3,4	14,3	0,0	167,6
9 938	10 678	14 870	15 217	12 779	29,1	0,1	1,3	12,8	0,0	155,3
12 790	14 713	16 158	16 650	14 972	22,2	0,0	2,3	20,1	0,0	150,2
10 704	12 113	17 059	19 628	14 921	28,4	0,4	1,1	9,9	0,0	163,5
9 916	12 420	19 813	22 469	16 049	20,8	0,3	3,6	12,9	0,3	161,6
17 417	21 625	27 049	34 650	25 310	27,6	0,0	3,8	10,6	0,0	167,3
12 956	14 444	23 127	26 718	19 275	20,9	1,0	12,4	10,7	0,0	167,9
14 177	14 566	20 586	22 384	17 778	6,7	0,3	9,3	12,1	0,0	163,4
19 565	20 988	25 033	27 106	23 276	21,2	0,7	14,2	6,5	0,0	167,8
12 061	15 234	19 825	21 860	17 329	20,0	0,7	10,3	8,4	0,0	165,7
12 757	14 515	21 716	23 754	18 291	24,7	0,3	4,6	8,9	0,0	168,3
15 340	21 011	29 177	31 304	23 631	11,7	3,7	16,4	3,3	1,8	181,0
12 182	14 364	23 223	24 969	18 841	13,1	1,8	10,7	5,5	0,2	173,5
15 751	17 225	21 671	24 032	19 459	11,1	0,6	7,8	5,2	0,3	164,6
14 941	17 055	22 352	24 446	19 992	10,2	0,3	5,4	11,2	0,0	161,0
22 243	22 799	28 519	29 294	25 357	17,5	0,7	8,2	10,1	0,0	163,7
19 749	21 803	25 185	26 793	23 510	4,9	1,3	1,7	33,4	3,2	169,0
15 753	18 724	25 543	29 719	22 778	5,9	1,0	14,9	11,9	0,0	158,4
16 694	19 605	24 834	27 093	21 786	16,7	0,5	0,3	24,4	0,0	172,6
12 092	14 986	21 719	25 545	18 649	13,3	0,4	7,4	11,5	0,0	164,5
14 203	17 098	20 975	23 707	18 985	4,2	0,1	13,2	7,5	0,0	168,7
11 716	12 153	14 566	16 874	13 939	24,3	0,1	6,2	10,3	0,0	160,9
10 832	12 341	16 506	17 996	15 037	18,8	0,1	4,4	28,4	0,0	159,7
13 169	14 422	15 585	16 182	14 998	25,8	0,0	3,0	15,0	0,0	146,5
8 857	10 324	15 877	17 266	13 138	15,8	1,2	12,8	8,8	0,0	169,5
15 963	17 286	20 360	21 782	18 734	8,6	0,6	10,9	13,8	0,0	161,5
15 512	21 234	28 767	32 559	24 685	2,5	0,1	21,1	16,1	0,0	163,5
13 872	17 295	20 903	23 800	19 408	18,9	0,6	4,3	14,4	0,0	161,3
4 114	5 315	31 081	35 036	16 202	6,7	0,2	26,3	18,6	0,0	168,5
20 419	22 797	34 108	36 958	30 929	6,1	0,0	33,5	15,7	0,0	163,2
18 257	20 926	24 354	26 389	22 540	5,1	1,7	16,1	6,2	0,0	165,2
14 485	16 941	22 668	26 892	20 011	23,4	1,4	2,2	7,4	0,0	174,6
19 160	20 572	24 474	26 872	22 815	5,2	2,5	9,1	6,4	6,2	188,6
13 054	15 448	21 008	23 848	18 301	12,1	1,7	2,9	9,7	0,4	186,3
17 329	21 813	24 299	27 195	22 616	20,9	2,9	4,6	5,3	4,8	182,8
14 593	15 906	19 189	20 845	18 674	23,9	1,5	2,2	11,2	0,0	181,1
16 763	19 687	24 364	26 589	22 269	13,0	1,0	1,0	12,0	1,7	172,6
15 125	16 860	25 207	27 465	20 292	5,2	0,5	3,6	4,5	0,0	181,9
15 603	17 633	23 545	26 305	20 757	15,6	0,8	7,6	9,1	0,0	169,5

Revidované výsledky ke dni 8. 6. 2010

**Hrubá měsíční mzda a její složky, diferenciacce, placená doba
podle podskupin zaměstnání KZAM-R**

kraj: Liberecký

Podskupiny zaměstnání KZAM-R	Počet zaměstnanců přepočtený podle placených měsíců	Medián
		Kč/měs
9132 Pomocníci a uklízeči v kancelářích, hotelích, nemocnicích a jiných zařízeních	471	10 802
9141 Domovníci, správci domu	36	17 449
9152 Vrátní, hlídači, uváděči a šatnářky	133	12 886
9312 Pomocní a nekvalifikovaní dělníci na stavbách a údržbě silnic, přehrad	37	17 052
9321 Pomocní a nekvalifikovaní montážní a manipulační dělníci	586	14 126
9322 Ruční baliči a pytlovači	280	15 804
9323 Dělníci nádvorní skupiny (pomocní montéři)	162	15 725
9331 Řidiči vozidel poháněných ručně nebo nožně	32	14 270
9333 Vazači a nosiči břemen, přístavní dělníci (dokaři)	61	14 109
9339 Pomocní a nekvalifikovaní pracovníci v dopravě, ve skladech, v telekomunikacích	499	15 188

Hrubá měsíční mzda a její složky, diference, placená doba
podle podskupin zaměstnání KZAM-R

kraj: Liberecký

Diference				Průměr	Vybrané složky hrubé měsíční mzdy					Placená doba
					prémie a odměny	příplatky za přesčas	příplatky ostatní	náhrady	odměny za pohotovost	
1. decil	1. kvartil	3. kvartil	9. decil							
Kč/měs	Kč/měs	Kč/měs	Kč/měs	Kč/měs	%	%	%	%	%	hod/měs
8 857	9 729	12 726	14 652	11 445	7,0	1,2	5,9	6,2	0,0	173,1
13 565	14 080	21 565	25 086	18 212	14,2	0,6	10,7	5,3	0,3	170,6
9 588	10 765	14 050	15 719	12 578	6,5	1,5	13,4	4,9	0,0	174,1
14 110	15 252	18 295	22 347	17 363	12,6	0,7	0,2	10,6	0,1	167,9
10 117	12 038	18 116	21 511	15 171	15,5	0,8	5,4	10,3	0,0	164,4
10 991	12 767	18 255	19 989	15 834	19,1	0,8	8,2	8,9	0,0	167,7
13 666	14 403	18 417	22 017	16 957	14,0	0,1	6,1	4,6	0,2	167,8
10 861	11 433	15 032	21 017	13 960	20,8	0,4	1,3	11,6	0,0	158,5
10 718	12 624	16 104	18 562	14 488	14,4	1,5	3,9	9,5	0,3	174,3
11 741	13 332	18 028	20 576	15 898	12,3	0,8	3,7	7,8	0,1	169,7

Revidované výsledky ke dni 8. 6. 2010

**Průměrná měsíční odpracovaná a neodpracovaná doba zaměstnanců
podle podskupin zaměstnání KZAM-R**

kraj: **Liberecký**

Podskupiny zaměstnání KZAM-R	Počet zaměstnanců přečtený podle eviden. měsíců	Odpracovaná doba		Neodpracovaná doba		
		celkem	z toho přesčas	celkem	z toho	
					nemoc	dovolená
		hod/měs	hod/měs	hod/měs	hod/měs	hod/měs
1210 Ředitelé a prezidenti velkých organizací, podniků	102	149,7	0,1	16,2	0,2	12,4
1221 Ved. pracovníci v zemědělství, lesnictví, rybář. a mysliv.	14	141,2	0,0	19,3	0,0	12,2
1222 Vedoucí pracovníci v průmyslu (ve výrobě)	387	151,9	0,9	15,0	1,0	10,4
1223 Vedoucí pracovníci ve stavebnictví a zeměměřičtví	38	153,5	0,1	16,9	0,0	15,4
1224 Vedoucí pracovníci ve velkoobchodě a v maloobchodě	358	159,7	2,6	14,5	1,3	10,8
1225 Vedoucí pracovníci v restauracích a hotelích	10	155,0	2,0	17,5	5,4	9,3
1226 Ved. pracovníci v dopr., skladování, telekom. a na pošt. úř.	206	149,3	1,4	14,9	2,2	9,2
1227 Ved. prac. v organ.zaměřených na poskytování obch.služ.	81	153,5	0,4	16,2	1,8	10,9
1229 Ved. pracovních dílčích celků jinde neuved. (kult.,zdrav.)	57	158,2	2,8	12,3	0,0	10,3
1231 Vedoucí pracovníci finančních a hospodářských útvarů	138	151,7	0,7	14,4	1,5	10,1
1232 Ved. prac. personálních útvarů a útvarů průmysl. vztahů	38	146,5	0,7	19,7	2,6	11,0
1233 Vedoucí pracovníci odbytových útvarů (vč. průzkumu trhu)	100	151,2	0,4	14,6	1,0	9,9
1234 Ved. prac. reklamních útvarů a útvarů pro styk s veřejností	24	149,7	2,3	18,6	6,2	8,9
1235 Vedoucí pracovníci zásobovacích útvarů	88	151,5	0,5	13,5	0,7	9,0
1236 Vedoucí pracovníci výpočetních útvarů	33	147,1	1,1	17,4	2,0	10,1
1237 Vedoucí pracovníci výzkumných a vývojových útvarů	58	149,1	0,0	15,7	1,0	10,4
1239 Vedoucí pracovníci ostatních útvarů jinde neuvedení	126	150,9	1,2	15,5	2,6	9,8
1312 Vedoucí, ředitelé v průmyslu (ve výrobě)	151	150,2	0,5	14,1	1,2	6,9
1314 Vedoucí, ředitelé ve velkoobchodu a maloobchodu	159	155,4	2,7	18,0	4,4	11,5
1316 Vedoucí v dopravě, sklad., telekomun. a na pošt. úřadech	50	152,8	0,8	12,6	1,1	8,2
1317 Ved., ředitelé v podnicích poskytujících obchodní služby	53	153,9	0,6	19,5	0,8	10,2
2113 Chemici	19	155,9	2,6	13,7	4,1	8,5
2114 Geologové, geofyzici, geodeti, hydrologové apod.	12	151,7	0,0	12,9	1,0	10,5
2119 Ostatní vědci a odborníci v příbuz. oborech jinde neuved.	34	155,7	0,5	14,4	3,6	8,5
2131 Projektanti a analytici výpočetních systémů	51	154,9	0,2	19,7	4,4	9,2
2132 Programátoři	98	155,0	1,8	14,3	2,6	9,6
2139 Ostatní odborníci zabývající se výp. tech. jinde neuvedení	142	151,4	1,0	15,4	0,8	9,5
2142 Projektanti staveb a areálů, stavební inženýři	49	150,7	0,5	12,3	1,7	7,6
2143 Projektanti elektrotechnických zařízení, elektroinženýři	65	153,7	2,3	13,7	2,3	6,9
2144 Projektanti elektronických syst. a telekomunikačních sítí	23	157,4	3,8	10,9	0,0	7,8
2145 Projektanti a konstruktéři strojních zařiz., strojní inženýři	400	155,5	1,5	15,9	1,8	9,4
2146 Chemičtí inženýři, technologové	36	157,3	0,1	10,9	0,6	9,2
2149 Ostatní architekti, projektanti, konstrukt.a techn.inženýři	287	149,4	0,9	14,8	1,4	8,7
2211 Bakteriologové, biologové, ekologové, zoologové	18	152,3	1,8	12,2	0,0	8,8
2221 Lékaři, ordináři (kromě zubních lékařů)	413	164,6	10,3	15,3	1,6	11,4
2224 Farmaceuti, magistři v lékárně, lékárníci	22	156,0	7,2	21,9	5,2	14,7
2411 Odborní pracov. na úseku účetnictví, financí, daní, apod.	238	150,8	0,7	13,9	1,8	8,0
2412 Odbor. pracovníci na úseku zaměstnaneckých, pers. věcí	76	152,0	1,4	15,4	2,5	7,5
2413 Odborní pracovníci v bankovníctví a pojišťovníctví	718	153,8	0,8	19,8	4,3	10,5
2419 Ostatní odborní pracovníci v oblasti podnikání	64	150,2	0,1	15,3	2,4	6,7
2421 Právníci, právní poradci (mimo advokacie a soudnictví)	13	142,9	0,1	23,1	5,4	11,8
2441 Ekonomové - vědecktí pracovníci, specialisté, experti	180	151,4	0,5	17,5	2,4	11,1
2451 Spisovatelé, autoři, kritikové, novináři, redaktoři	37	153,8	0,5	16,5	2,6	10,5
2470 Odborní administrativní pracovníci jinde neuvedení	131	153,1	0,2	15,6	2,4	8,3

Revidované výsledky ke dni 8. 6. 2010

**Průměrná měsíční odpracovaná a neodpracovaná doba zaměstnanců
podle podskupin zaměstnání KZAM-R**

kraj: **Liberecký**

Podskupiny zaměstnání KZAM-R	Počet zaměstnanců přečtený podle eviden. měsíců	Odpracovaná doba		Neodpracovaná doba		
		celkem	z toho přesčas	celkem	z toho	
					nemoc	dovolená
		hod/měs	hod/měs	hod/měs	hod/měs	hod/měs
3111 Technici ve fyzikálních a příbuzných oborech	46	149,1	0,3	16,3	3,8	10,1
3112 Stavební technici	254	151,0	0,4	17,7	3,4	11,8
3113 Elektrotechnici	322	151,1	2,8	15,4	3,2	8,1
3114 Elektronici a technici v radiokomunikacích a telekomunik.	96	154,3	4,7	16,5	1,2	11,5
3115 Strojírenští technici	783	148,5	3,3	17,8	1,8	9,0
3116 Chemičtí technici	100	151,2	0,4	11,8	1,1	8,9
3117 Důlní a hutní technici	33	148,8	4,4	21,4	5,7	12,6
3118 Technici v kartografii, kresličí a zeměměřiči	166	151,7	1,7	13,8	1,6	7,9
3119 Ostatní techničtí pracovníci jinde neuvedení	1 193	150,9	3,1	16,2	2,6	8,8
3121 Poradci ve výpočetní technice	84	149,4	0,6	15,2	1,8	9,6
3122 Operátoři a obsluha výpočetní techniky	93	154,8	1,5	12,6	1,8	8,0
3123 Operátoři průmyslových robotů, nc strojů	31	151,6	0,9	17,0	4,1	8,7
3134 Obsluha lékařských zařízení	60	158,9	7,4	17,7	4,1	11,0
3152 Bezpečnostní tech.a tech. pro kontrolu zdravotní nezávad.	267	147,7	2,7	20,0	2,6	11,3
3160 Technici železničního provozu	241	149,5	7,9	14,1	2,1	7,6
3211 Technici a laboranti v oblasti biologie a v příbuz. oborech	154	159,6	9,6	19,9	5,7	11,0
3212 Technici v agronomii, v lesnictví a v zemědělství	98	161,0	1,7	10,4	0,6	6,6
3221 Asistenti zdravotničtí	13	150,0	0,5	14,2	0,0	12,3
3223 Dietetici a odborníci na výživu	12	160,1	3,2	12,9	0,0	10,7
3226 Rehabilitační a fyzioterapeutičtí pracovníci	84	154,7	4,8	20,2	4,5	11,1
3228 Farmaceutičtí asistenti	44	158,5	5,0	15,3	1,2	11,0
3231 Ošetřovatelé, všeobecné zdravotní sestry	1 124	151,4	2,3	14,7	3,8	8,9
3232 Ženské sestry, porodní asistentky	58	142,6	0,0	19,0	6,9	10,4
3412 Pojišťovací agenti	59	152,7	0,0	16,6	2,2	11,4
3415 Obchodní cestující, prof. poradci v obchodě, obch.zástupci	193	154,6	0,7	15,3	2,7	9,5
3416 Nákupčí	273	145,8	1,7	19,8	3,7	10,7
3417 Odhadci a zbožiznalci	25	156,3	1,6	15,3	2,2	9,8
3419 Ostatní pracovníci - obchodní zprostředkovatelé jinde n.	20	149,5	0,0	19,0	7,3	10,2
3421 Obchodní agenti	354	145,7	0,5	17,1	2,2	8,3
3422 Odbytoví a přepravní agenti	330	150,1	0,9	16,8	3,5	9,6
3431 Odborné sekretářky, sekretáři	115	151,6	1,0	16,9	3,5	9,7
3433 Prac. v oblasti účetnictví,fakturace,rozpočet., kalkulace	655	152,4	1,7	15,2	2,0	8,5
3435 Pracovníci v oblasti práce a mezd (kromě účetních)	35	148,2	2,1	18,2	3,0	9,2
3436 Referenti osobních oddělení	91	148,6	1,2	18,4	3,8	9,1
3439 Ostatní odborní administrativní pracovníci jinde neuvedení	488	152,3	1,1	16,8	2,5	9,7
3471 Aranžéři, průmysloví a komerční návrháři,bytoví architekti	34	151,2	3,3	15,6	3,0	8,2
4112 Kancelářští pracovníci a obsluha zaříz. na zpracování textu	16	150,5	1,1	13,8	2,9	7,3
4113 Pracovníci přípravy dat výpočetní techniky	30	149,4	1,7	21,8	9,4	7,7
4115 Sekretářky, sekretáři	232	153,0	1,3	15,1	2,2	8,9
4121 Nižší účetní	93	157,5	3,0	13,2	1,4	8,5
4123 Nižší finanční, daňoví úředníci a úředníci v příb. oborech	44	154,7	0,3	18,0	3,0	5,5
4131 Úředníci ve skladech	751	148,9	3,5	19,6	4,6	10,4
4132 Úředníci ve výrobě (např. výrobní plánovači)	153	144,1	1,3	21,3	3,2	8,9
4133 Úředníci v dopravě a v přepravě (dispečeri, kontr. apod.)	127	161,3	10,1	14,4	3,1	9,2

Revidované výsledky ke dni 8. 6. 2010

**Průměrná měsíční odpracovaná a neodpracovaná doba zaměstnanců
podle podskupin zaměstnání KZAM-R**

kraj: **Liberecký**

Podskupiny zaměstnání KZAM-R	Počet zaměstnanců přečtený podle eviden. měsíců	Odpracovaná doba		Neodpracovaná doba		
		celkem	z toho přesčas	celkem	z toho	
					nemoc	dovolená
		hod/měs	hod/měs	hod/měs	hod/měs	hod/měs
4141 Řadoví knihovníci, archiváři, evidenční pracovníci	29	145,0	0,0	24,4	11,0	8,2
4190 Ostatní nižší úředníci jinde neuvedení	81	153,1	2,4	15,3	3,7	7,4
4211 Pokladníci (v bankách, pojišťov., spořitelnách, na poště)	130	154,8	0,7	13,6	2,6	8,0
4212 Úředníci na přepážkách a směnárníci	418	145,5	0,3	18,2	4,3	10,4
4213 Pokladníci v obchodě, společném stravování apod.	513	153,0	1,8	20,8	7,9	11,0
4214 Prodavači vstupenek, jízdenek apod.	52	144,4	2,8	20,9	7,8	9,1
4222 Recepční	15	147,8	1,4	20,0	0,0	8,5
4223 Telefonisté	23	158,5	4,3	12,9	2,7	7,6
4224 Informátoři	40	143,9	1,8	26,4	7,1	14,3
5121 Pracovníci dohlížející nad obsluh. personálem, hospodyně	32	154,8	3,1	14,5	5,8	6,2
5122 Kuchaři	281	159,6	7,5	17,3	6,1	8,8
5123 Číšníci, servírky	19	159,1	8,3	16,5	2,6	11,0
5132 Pečovatelé a pomoc. ošetřovat. v zařiz.soc. péče, v nemoc.	472	148,7	1,4	16,7	6,0	8,6
5169 Ostatní pracovníci ochrany a ostrahy jinde neuvedení	372	158,5	5,3	13,3	3,6	8,1
5211 Prodavači v obchodech	1 358	153,2	1,7	19,0	6,9	9,7
6141 Dělníci pro pěstění a ošetřování lesa	19	113,5	0,4	57,0	11,6	25,7
7122 Zedníci, kameníci, omítkáři	183	147,4	8,9	30,3	6,3	17,6
7123 Betonáři, děl.specializovaní na pokládání beton. povrchů	53	145,1	2,9	28,9	7,4	17,2
7124 Tesaři a truhláři	41	141,4	7,6	34,6	7,8	17,5
7129 Ostatní stavební děl. stav. výroby a prac. v ost. oborech	81	133,6	8,3	41,7	7,6	10,8
7136 Instalatěři, potrubáři, stavební zámečníci, klempíři	223	152,2	4,7	14,8	4,3	7,0
7137 Stavební a provozní elektrikáři	133	152,2	5,0	17,0	2,2	9,7
7141 Malíři a tapetáři	10	153,3	4,2	15,4	0,0	10,8
7142 Lakýrníci a pracovníci v příbuzných oborech	60	151,0	8,1	20,1	5,1	8,7
7211 Formíři a jádraři	36	148,0	8,3	24,5	6,9	11,0
7212 Svářeči, řezači plamenem a páječi	933	147,5	5,8	20,8	4,7	7,6
7213 Výrobci a opraváři výrobků a dílů z plechů	18	156,4	10,0	16,8	1,8	10,7
7215 Montéři lan a zdvihacích zařiz. (např. na lodích, letadel)	51	170,0	13,9	13,3	2,5	8,4
7221 Kováři, obsluha kovacích lisů, obsluha bucharů	129	143,9	4,1	27,4	8,0	11,6
7222 Nástrojaři, kovomodeláři, kovodělníci, zámečníci	1 718	146,9	4,3	19,7	4,1	8,8
7223 Seřizovači a obsluha obráběcích strojů	865	143,2	3,9	23,3	3,9	10,7
7224 Brusíči, leštiči a ostříči nástrojů	31	138,2	1,5	24,7	6,2	7,6
7231 Mechanici a opraváři motorových vozidel	194	166,2	13,0	14,8	3,0	7,8
7234 Mechanici a opraváři kolejových vozidel	90	152,8	6,8	13,2	2,3	7,5
7235 Mechanici obráběcích, zemědělských strojů a prům. zařiz.	946	148,9	5,2	20,2	3,8	8,0
7239 Ostatní mechanici a opraváři strojů a zařízení bez elektro	330	139,8	3,0	23,5	3,3	10,4
7241 Elektromech.a seřizovači různých typů elektrických zařiz.	771	140,9	2,5	24,1	4,6	11,4
7242 Mechanici, opraváři a seřizovači elektr. částí aut, letadel	68	159,1	10,3	15,3	4,3	7,4
7243 Mechanici, seřizovači, opraváři elektronických zařízení	130	151,3	4,2	15,7	2,8	9,9
7244 Telefonní a telegrafní mechanici, montéři a opraváři	17	143,0	0,5	19,4	7,1	9,9
7246 Montéři a opraváři silnoproudých elektrických vedení	187	129,9	4,2	39,6	2,0	14,6
7321 Výrobci hrnčířského, porcelán. zboží, žáruvzdor. výrobků	41	141,9	2,2	20,0	7,6	5,1
7322 Dělníci při výrobě skla, skláři vč. brusíči a leštiči	977	143,3	2,5	24,1	7,0	8,7
7323 Rytci a leptáři skleněných předmětů	22	145,4	0,0	23,6	7,8	8,2

Revidované výsledky ke dni 8. 6. 2010

**Průměrná měsíční odpracovaná a neodpracovaná doba zaměstnanců
podle podskupin zaměstnání KZAM-R**

kraj: Liberecký

Podskupiny zaměstnání KZAM-R	Počet zaměstnanců přepracovaný podle eviden. měsíců	Odpracovaná doba		Neodpracovaná doba		
		celkem	z toho přesčas	celkem	z toho	
					nemoc	dovolená
		hod/měs	hod/měs	hod/měs	hod/měs	hod/měs
7324 Malíři skla a keramiky a pracovníci v příbuzných oborech	178	146,1	2,6	21,5	8,3	8,1
7411 Zpracovatelé masa, ryb vč. uzenářů a konzerv. masa a ryb	545	147,6	3,3	17,7	4,5	11,5
7412 Zpracovatelé pekárenských a cukrářských výrobků	83	150,1	0,0	19,3	5,4	12,6
7419 Ostatní zpracovatelé - výrobci potravinářských výrobků	136	153,3	9,7	17,5	10,3	4,2
7422 Uměleč. truhláři, řezbáři, výrobci a oprav.výrobků ze dřeva	59	140,5	3,8	27,4	8,8	9,7
7423 Seřizovači a seřizov.-obsluhovači dřevoobráběcích strojů	15	139,1	6,4	28,4	2,1	10,0
7431 Kvalifikovaní dělníci připravující přírodní vlákna	21	134,9	0,6	20,4	1,1	11,7
7435 Modeláři a stříhači textilu, kůží a podobných materiálů	73	122,8	0,2	27,4	1,2	17,4
7436 Švadleny, vyšíváči a pracovníci v příbuzných oborech	116	135,7	3,3	27,6	10,1	6,6
7439 Ostatní dělníci při výrobě textilu, oděvu a výrobků z kůží	109	139,4	2,6	22,2	3,0	10,2
8112 Obsluha zařízení pro úpravu rudných a nerudných surovin	235	145,1	0,8	22,1	3,6	14,8
8122 Obsluha zařízení ve slévárnách (taviči, slévači)	154	139,8	6,9	27,6	8,8	11,5
8123 Obsluha zařízení na tepelné zpracování kovů	37	139,0	1,5	24,4	3,8	8,9
8131 Obsluha pecí na výrobu skla a keramiky	482	155,1	4,0	12,7	2,4	7,2
8139 Obsluha ostatních zařízení na výrobu skla a keramiky	815	145,5	1,3	20,1	5,9	6,9
8159 Obsluha ostat. zařízení při chemické výrobě jinde neuved.	216	147,7	1,5	20,6	5,7	11,4
8161 Obsluha zařízení při výrobě a rozvodu elektřiny	24	174,9	13,9	6,1	0,6	4,6
8162 Obsluha parních turbín, ohřivačů a motorů	118	158,2	10,1	15,0	4,4	7,0
8163 Obsluha zařízení při úpravě, čištění a rozvodu vody	269	153,8	2,9	10,8	1,9	6,4
8171 Obsluha automatických nebo poloaut. montážních linek	595	138,2	0,8	22,8	4,9	12,5
8172 Obsluha průmyslových robotů	44	143,4	2,6	20,0	0,7	5,6
8180 Obsluha strojů a zařízení pro práce na železničním svršku	23	109,8	3,9	59,0	3,5	11,5
8211 Obsluha automat. nebo poloaut. obráb.strojů (kromě 722)	540	131,3	1,6	27,1	4,8	10,1
8212 Obsluha strojů na výrobu maltovin, vápna, cementu	33	124,0	1,7	48,6	8,5	21,3
8223 Obsluha strojů při konečné úpravě ochranných povlaků	100	137,6	2,1	26,9	4,2	9,8
8232 Obsluha strojů na výrobu plast. výrobků (vč. laminování)	747	141,0	4,8	27,3	11,3	7,9
8261 Obsluha strojů na úpravu vláken, dopřádání a navj. příže	58	137,9	0,6	22,8	7,3	6,8
8262 Obsluha tkacích a pletacích strojů	38	109,7	0,4	50,1	2,2	7,4
8263 Obsluha šicích a vyšívacích strojů	597	119,9	0,1	26,7	5,5	13,0
8264 Obsluha strojů na bělení, barvení, čištění, praní, žehlení	201	148,1	4,8	21,1	4,9	8,7
8281 Montážní dělníci montující mechanická zařízení (stroje)	762	133,6	1,5	27,7	6,7	9,2
8282 Montážní dělníci montující elektrická zařízení	1 427	139,6	1,8	23,9	3,8	15,9
8284 Montážní dělníci montující výrobky z kovů, pryže a plastů	1 852	128,6	1,6	32,7	6,1	12,2
8287 Montážní dělníci montující výrobky z kombinovaných mat.	262	135,9	2,4	32,6	7,3	13,5
8290 Obsluha jin.stacionárních zařízení a ost. montážní dělníci	359	129,0	0,8	34,0	4,4	16,5
8313 Dělníci zabezpeč. sestavování vlaků (brzdaři, výhybkáři)	180	149,8	8,6	15,1	4,9	6,7
8321 Řidiči osobních a malých dodávkov. automobilů, taxikáři	71	159,8	7,1	14,7	1,4	8,7
8323 Řidiči autobusů, trolejbusů a tramvají	728	164,7	16,8	22,8	5,3	10,1
8324 Řidiči nákladních automobilů a tahačů	548	162,0	8,4	24,1	7,0	10,7
8326 Řidiči speciálních vozidel	55	170,9	15,1	11,5	2,3	7,5
8331 Obsluha zemědělských a lesních strojů	24	157,0	9,3	23,9	3,7	13,5
8332 Obsluha zemních a příbuzných strojů	86	151,3	6,1	21,2	2,7	14,6
8333 Obsluha jeřábů, zdvihacích a podob. manipulačních zařiz.	92	170,4	13,9	11,3	3,3	6,0
8334 Obsluha vysokozdvíhých a ostatních motorových vozíků	491	146,3	5,8	22,9	5,7	11,2

Revidované výsledky ke dni 8. 6. 2010

**Průměrná měsíční odpracovaná a neodpracovaná doba zaměstnanců
podle podskupin zaměstnání KZAM-R**

kraj: **Liberecký**

Podskupiny zaměstnání KZAM-R	Počet zaměstnanců přepočtený podle eviden. měsíců	Odpracovaná doba		Neodpracovaná doba		
		celkem	z toho přesčas	celkem	z toho	
					nemoc	dovolená
		hod/měs	hod/měs	hod/měs	hod/měs	hod/měs
9132 Pomocníci a uklízeči v kancelář., hotel., nemocnicích ap.	493	155,5	5,3	17,4	6,5	8,0
9141 Domovníci, správci domu	36	160,1	3,3	10,5	0,3	6,8
9152 Vrátní, hlídači, uváděči a šatnářky	143	155,0	5,2	18,7	6,0	6,9
9312 Pomocní a nekvalifik. dělníci na stavbách a údržbě silnic	39	143,5	3,5	24,3	8,3	13,1
9321 Pomocní a nekvalifikovaní montážní a manipulační dělníci	615	140,6	3,1	23,6	6,2	9,4
9322 Ruční baliči a pytlovači	302	144,7	5,7	23,1	9,6	8,3
9323 Dělníci nádvorní skupiny (pomocní montéři)	167	151,3	0,7	16,4	4,4	7,2
9331 Řidiči vozidel poháněných ručně nebo nožně	34	133,3	1,5	25,1	4,4	11,8
9333 Vazači a nosiči břemen, přístavní dělníci (dokaři)	63	151,6	7,9	22,4	6,0	11,0
9339 Pomocní a nekvalif. prac. v dopr., ve skladech, v telekom.	517	150,7	3,0	19,0	5,2	9,3



Dodatek

Technický popis šetření

Dodatek – Technický popis šetření

Technický popis šetření přibližuje metodické postupy používané při zpracování podnikatelské sféry Regionální statistiky ceny práce (RSCP-PS). Popis je rozdělen do pěti kapitol: metoda výběru ekonomických subjektů, vstupní údaje, nejdůležitější sledované veličiny, dopočtové metody a definice vybraných pojmů.

1. Metoda výběru ekonomických subjektů

Kapitola popisuje základní soubor šetření, strukturu výběrového souboru a postup při výběru ekonomických subjektů (ES).

1.1. Základní soubor

Základním souborem RSCP-PS jsou aktivní ekonomické subjekty z registru ekonomických subjektů Českého statistického úřadu (ČSÚ), které mají 10 a více zaměstnanců a přísluší do podnikatelské sféry a do institucionálních sektorů nefinančních podniků, finančních institucí nebo vládních institucí. Ekonomické subjekty, které přísluší do podnikatelské sféry, odměňují zaměstnance mzdou podle § 109, odst. 2 zákona č. 262/2006 Sb., zákoníku práce, ve znění pozdějších předpisů. Způsob odměňování se zjišťuje pomocí registru „Automatizovaného rozpočtového informačního systému“ (ARIS), který je spravován Ministerstvem financí. Registr ekonomických subjektů (RES) je detailně popsán na internetových stránkách ČSÚ (www.czso.cz).

1.2. Struktura výběrového souboru

Statistické šetření RSCP-PS za 1. čtvrtletí 2009 zahrnuje 3283 ekonomických subjektů, které reprezentují přibližně 1283 tisíc zaměstnanců. Strukturu výběrového souboru RSCP-PS bez non-response (dále jen výběrový soubor) ukazují z různých pohledů pro 1. čtvrtletí 2009 následující tabulky.

Výběrový soubor RSCP podnikatelské sféry			
	RSCP-PS Celkem	RSCP-PS – kraj Liberecký	
		se sídlem v kraji	se sídlem mimo kraj
Počet ekonomických subjektů	3 283	126	256
Počet zaměstnanců	1 283 tisíc	36 tisíc	14 tisíc

Tabulka 1

Odvětvová skladba výběrového souboru RSCP-PS – kraj Liberecký			
Kód CZ-NACE		Počet ekonomických subjektů	
		se sídlem v kraji	se sídlem mimo kraj
A	Zemědělství, lesnictví a rybnářství	3	6
B	Těžba a dobývání	2	1
C	Zpracovatelský průmysl	76	48
D	Výroba a rozvod elektřiny, plynu, tepla	2	5
E	Zásobování vodou, činnosti související s odpady	2	5
F	Stavebnictví	9	9
G	Obchod, opravy motorových vozidel	8	71
H	Doprava a skladování	7	10
I	Ubytování, stravování a pohostinství		4
J	Informační a komunikační činnosti	3	17
K	Peněžnictví a pojišťovnictví		38
L	Činnosti v oblasti nemovitostí		2
M	Profesní, vědecké a technické činnosti	2	7
N	Administrativní a podpůrné činnosti	4	21
O	Veřejná správa, obrana, sociální zabezpečení		3
P	Vzdělávání	1	2
Q	Zdravotní a sociální péče	6	
R	Kulturní, zábavní a rekreační činnosti	1	4
S	Ostatní činnosti		3

Tabulka 2

1.3. Výběr

Výběr ekonomických subjektů v RSCP-PS lze charakterizovat jako jednostupňový stratifikovaný výběr. Výběrovými jednotkami jsou ekonomické subjekty, na které se v případě vybrání vztahuje zpravodajská povinnost. Statistickými jednotkami jsou zaměstnanci, kteří jsou nositeli sledovaných statistických znaků. Základní soubor (ZS) je rozdělen do oblastí (strat) podle:

- regionů (krajů),
- velikostních kategorií,
- odvětvových skupin.

Regionem se z hlediska výběru jednotek rozumí kraj ve smyslu ústavního zákona č. 347/1997 Sb. v platném znění. Ke stratifikaci výběrové opory jsou použity tři velikostní kategorie ekonomických subjektů uvedené v tabulce 3 – Velikostní kategorie pro výběr. Stratifikační třídění obsahuje dvanáct odvětvových skupin z vybraných institucionálních sektorů podnikatelské sféry.

Vymezení strat je provedeno na základě podobnosti v charakteru ekonomické činnosti a podobnosti v zaměstnanecké struktuře.

V jednotlivých oblastech ZS, vzniklých jeho rozdělením dle příslušných stratifikačních kritérií, je vybrán stanovený podíl ekonomických subjektů. Největší subjekty s 250 a více zaměstnanci jsou zařazeny do šetření všechny (výběr s pravděpodobností rovnou 1). Menší subjekty s 10 až 249 zaměstnanci jsou vybírány v jednotlivých stratech systematickým náhodným výběrem s nestejnými pravděpodobnostmi bez vracení. Pravděpodobnosti výběru se liší podle velikosti subjektu a jejich výše je určena výběrovým podílem uvedeným v tabulce 3. Výběrový soubor ekonomických subjektů s 10 až 249 zaměstnanci se obměňuje metodou rotujícího panelu s periodou rotace devět let, tzn. k plné obměně dojde za devět let.

Velikostní kategorie pro výběr		
Kategorie	Počet zaměstnanců	Výběrový podíl [%]
1	10 až 49	4,5
2	50 až 249	15
3	250 a více	100

Tabulka 3

2. Vstupní údaje

Kapitola popisuje sběr dat do šetření RSCP-PS, nejdůležitější vstupní údaje a používané klasifikace a číselníky.

2.1. Sběr dat

Ekonomické subjekty, na které se vztahuje zpravodajská povinnost, vykazují do statistického šetření RSCP-PS údaje o všech zaměstnancích v pracovním poměru. Vybraná zpravodajská jednotka předává data na Ministerstvo práce a sociálních věcí, které je orgánem vykonávajícím státní statistickou službu. Termínem pro předání dat od respondenta je 25. den měsíce následujícího po skončení sledovaného období.

Předávaná data mají formu databázových souborů a obsahují informace o zaměstnavateli a zaměstnancích. U více než 90 % respondentů je zdrojem dat pro šetření mzdový a personální systém. Datové soubory jsou předávány ve více než 90 % případů elektronickou poštou, zbylá část respondentů posílá data na disketu, případně na papírových formulářích.

Pro kontrolu a opravu dat, připravených mzdovým a personálním systémem respondenta, případně pro pořízení vstupních dat, je určen "Lokální pořizovací program ISPV 2009", který se musí před použitím nainstalovat na lokální disk.

Pořizovací program řeší i zabezpečení dat při přenosu od respondenta ke zpracovateli. Používá přitom hybridní šifrování s veřejným a privátním klíčem.

Veřejný klíč je součástí instalace pořizovacího programu, privátní klíč je uložen na interním serveru zpracovatele. Zašifovaná data se ukládají do souboru s formátem S/MIME verze 3.

Pokud se respondenti šetření chtějí vyhnout instalaci programu, je pro ně připraven "Internetový kontrolní program", přes který lze data zaslat z kteréhokoliv počítače připojeného na internet. Tento program taktéž umožňuje kontrolu dat vytvořených mzdovým systémem a jejich zabezpečený přenos ke zpracovateli pomocí certifikovaného šifrovaného komunikačního protokolu https. V tomto programu však není umožněno respondentům provádět opravy dat.

Oba programy jsou volně k dispozici na stránkách www.ispv.cz v sekci Pro respondenty šetření.

2.2. Nejdůležitější vstupní údaje

Šetření RSCP-PS se čtvrtletní periodicitou monitoruje výdělkovou úroveň a odpracovanou dobu jednotlivých zaměstnání podle klasifikace KZAM-R v České republice.

Hodinový výdělek je přímo zjišťovaný údaj, který je definován v § 351 až § 362 zákona č. 262/2006 Sb., zákoníku práce, ve znění pozdějších předpisů. Obvykle se jedná se o podíl mzdy za práci a odpracované doby za poslední čtvrtletí sledovaného období. Hodinový výdělek je krátkodobým indikátorem výdělkové úrovně.

Hrubá měsíční mzda, vypočtená z hrubé mzdy za sledované období, je druhým indikátorem, který ukazuje výdělkovou úroveň. Hrubá mzda je součtem mzdy za práci, náhrad mzdy a odměn za pracovní pohotovost, které jsou přímo sbíranými položkami. Mzda za práci je definovaná v § 109, odst. 2 zákona č. 262/2006 Sb., zákoníku práce, ve znění pozdějších předpisů. Šetření RSCP-PS sleduje i strukturu hrubé měsíční mzdy, tj. prémie a odměny, příplatky za přesčas, ostatní příplatky, náhrady a odměny za pracovní pohotovost. Hrubá měsíční mzda a její složky se vztahují k celému sledovanému období, které zahrnuje dobu od počátku roku do konce čtvrtletí, za které se šetření provádí.

Šetření RSCP-PS dále sleduje pracovní dobu zaměstnanců. Vstupní věta o zaměstnanci obsahuje odpracovanou dobu od počátku roku a z ní počet přesčasových hodin. Odpracovaná doba u zaměstnanců odměňovaných měsíční mzdou nezahrnuje dobu svátků v jinak pracovních dnech. Věta dále obsahuje celkovou neodpracovanou dobu od počátku roku, z ní počet hodin nemoci a dovolené.

2.3. Klasifikace a číselníky

RSCP-PS používá standardní statistické klasifikace a číselníky (podrobněji popsané na www.czso.cz). Protože je ISPV pod názvem „Čtvrtletní šetření o průměrném výdělku“ součástí programu statistických zjišťování, je použití platných statistických klasifikací závazné jak pro orgán vykonávající státní

statistickou službu, tak pro zpravodajské jednotky poskytující údaje pro statistické zjišťování. RSCP-PS používá následující klasifikace a číselníky:

- KZAM-R** **Klasifikace zaměstnání;** vydáno sdělením ČSÚ č. 492/2003 Sb. ze dne 18. prosince 2003 o vydání rozšířené Klasifikace zaměstnání KZAM-R.
- CZ-ICSE** **Klasifikace postavení v zaměstnání;** vydáno sdělením ČSÚ č. 494/2003 Sb. ze dne 18. prosince 2003 o vydání Klasifikace postavení v zaměstnání.
- KKOV** **Klasifikace kmenových oborů vzdělání;** vydáno sdělením ČSÚ č. 320/2003 Sb. ze dne 9. září 2003 o zavedení Klasifikace kmenových oborů vzdělání. Poslední aktualizace byla provedena k 1. září 2008 sdělením ČSÚ č. 264/2008 Sb. ze dne 10. července 2008 o aktualizaci Klasifikace kmenových oborů vzdělání.
- LAU 1** **Číselník okresů;** od 1. ledna 2008 je systém statistické klasifikace územních struktur v České republice rozdělen, v souladu se systémem Eurostatu, na dvě části: klasifikace CZ-NUTS, systém LAU (Local Administrative Units). Z hlediska statistiky mají LAU závazný charakter. Jednotky LAU 1 (**dřívější NUTS 4**) jsou v ČR tvořeny okresy. Územní jednotky na úrovni LAU 1 přebírají kódy od dřívějších jednotek NUTS 4. Proti NUTS 4 jsou v LAU 1 následující změny:
- do kódů LAU 1 okresů krajů Vysočina a Jihomoravského se promítá změna kódů NUTS 3 těchto krajů,
 - Praha se na úrovni LAU 1 nečlení.
- CZ-NACE** **Klasifikace ekonomických činností (CZ-NACE);** vydáno sdělením ČSÚ č. 224/2007 Sb. ze dne 18. září 2007 o zavedení Klasifikace ekonomických činností.
- CZ-GEONOM** **Klasifikace zemí;** vydáno sdělením ČSÚ č. 487/2003 Sb. ze dne 18. prosince 2003 o vydání Klasifikace zemí. Poslední aktualizace byla provedena k 1. červenci 2005 sdělením ČSÚ č. 243/2005 Sb. ze dne 9. června 2005 o aktualizaci Klasifikace zemí.

3. Nejdůležitější sledované veličiny

Kapitola popisuje nejdůležitější sledované veličiny, algoritmy jejich výpočtu a kritéria pro zahrnutí zaměstnanců do dalších výpočtů.

3.1. Hodinový výdělek

Hodinový výdělek je přímo zjišťovaná veličina. Do výpočtu charakteristik hodinového výdělku jsou zařazeni zaměstnanci, kteří byli v evidenčním stavu v posledním dnu sledovaného období.

3.2. Hrubá měsíční mzda

Hrubá měsíční mzda se vztahuje k celému sledovanému období, tedy k 1. čtvrtletí, k 1.-2. čtvrtletí, k 1.-3. čtvrtletí, nebo k 1.-4. čtvrtletí. Na rozdíl od hodinového výdělku musí být hrubá měsíční mzda vypočtena z dalších přímo zjišťovaných mzdových položek a nemzdových plnění.

Hrubá mzda je v RSCP-PS definována jako součet mzdy za práci, náhrady mzdy a odměny za pracovní pohotovost. Hrubá měsíční mzda zaměstnance se vypočte podle vzorce:

$$\text{HMM} = \frac{\text{MZDA} + \text{NAHRADY} + \text{POHOTOV}}{\text{MESPLAC}_{\text{prep}}}$$

kde :

HMM	je hrubá měsíční mzda zaměstnance,
MZDA	je mzda za práci zaměstnance v kumulaci za sledované období (vstupní položka věty o zaměstnanci),
NAHRADY	jsou náhrady mzdy zaměstnance v kumulaci za sledované období (vstupní položka věty o zaměstnanci),
POHOTOV	je odměna za pracovní pohotovost zaměstnance v kumulaci za sledované období (vstupní položka věty o zaměstnanci),
MESPLAC _{prep}	je počet přepočtených placených měsíců zaměstnance, tj. počet měsíců, odpovídajících součtu odpracované doby a doby, po kterou pobíral náhrady mzdy.

Počet přepočtených placených měsíců MESPLAC_{prep} je roven počtu kalendářních měsíců v případě, že zaměstnanec s plným pracovním úvazkem po celé sledované období pracoval nebo pobíral náhrady mzdy. Pokud zaměstnanec byl v evidenčním stavu kratší dobu než sledované období, bude jeho počet placených měsíců zkrácen poměrem počtu pracovních dnů v evidenčním stavu a ve sledovaném období. Podobně se počet placených měsíců zkrátí, pokud zaměstnanec měl jinou absenci než absenci s náhradou mzdy (např. nemoc), případně měl sjednán kratší pracovní úvazek.

Hrubá měsíční mzda za určitou skupinu zaměstnanců je vážená charakteristika, v níž hrubá měsíční mzda určitého zaměstnance má váhu, odpovídající počtu jeho placených měsíců za sledované období (tzv. váha placené doby). Tento způsob výpočtu umožňuje korektní srovnání mzdové úrovně jednotlivých zaměstnání a srovnávání v čase.

Sestavy s hrubou měsíční mzdou, diferenciací a strukturou hrubé mzdy obsahují také měsíční placenou dobu. Tento údaj ukazuje počet placených hodin (odpracovaná doba a doba náhrad) za placený měsíc a je v souladu s výpočtem hrubé měsíční mzdy.

Pro zahrnutí zaměstnance do výpočtů hrubé měsíční mzdy se uplatňují následující kritéria:

- přepočtený počet placených měsíců zaměstnance je alespoň jeden měsíc,
- stanovená týdenní pracovní doba na dané pracovní místo je alespoň 30 hodin (dle doporučení Eurostatu).

3.3. Měsíční odpracovaná a neodpracovaná doba

Měsíční odpracovaná (resp. neodpracovaná) doba se stejně jako hrubá měsíční mzda vztahuje k celému sledovanému období tj. k 1. čtvrtletí, k 1.-2. čtvrtletí, k 1.-3. čtvrtletí, nebo k 1.-4. čtvrtletí.

Měsíční odpracovaná doba zaměstnance se vypočte podle vzorce:

$$\text{ODPRACD}_{\text{mes}} = \frac{\text{ODPRACD}}{\text{MESEVID}_{\text{prep}}}$$

kde :

- ODPRACD_{mes} je měsíční odpracovaná doba zaměstnance,
- ODPRACD je odpracovaná doba zaměstnance v kumulaci za sledované období (vstupní položka věty o zaměstnanci),
- MESEVID_{prep} je počet přepočtených evidenčních měsíců zaměstnance, tj. počet měsíců, odpovídajících délce pracovního úvazku a délce pracovního poměru ve sledovaném období.

Počet přepočtených evidenčních měsíců MESEVID_{prep} je roven počtu kalendářních měsíců v případě, že zaměstnanec s plným pracovním úvazkem po celé sledované období byl v pracovním poměru a nebyl na mateřské či rodičovské dovolené. Pokud zaměstnanec byl v evidenčním stavu kratší dobu, než sledované období, bude jeho počet evidenčních měsíců zkrácen poměrem počtu pracovních dnů v evidenčním stavu a ve sledovaném období. Podobně se počet evidenčních měsíců zkrátí, pokud zaměstnanec měl sjednán kratší pracovní úvazek.

Měsíční odpracovaná doba za určitou skupinu zaměstnanců je vážená charakteristika, v níž měsíční odpracovaná doba určitého zaměstnance má váhu, odpovídající počtu jeho evidenčních měsíců ve sledovaném období (tzv. váha

evidenční doby). Pro zahrnutí zaměstnance do výpočtů měsíční odpracované doby se uplatňují stejná kritéria jako u hrubé měsíční mzdy.

Obdobně jako odpracovaná doba se počítají měsíční neodpracovaná doba a také průměrné měsíční údaje o přesčasu, dovolené a nemoci.

4. Dopočtové metody

Kapitola dopočtové metody obsahuje řešení neodpovědí a popis metody vážení, hodnocení kvality odhadů a přehled publikovaných tabulek podle použitých vah.

4.1. Řešení neodpovědí a metoda vážení

Problém neodpovědí (tzv. non-response) či z dalších důvodů nepoužitelných dat od vybraného ekonomického subjektu je v RSCP-PS řešen metodou historické imputace a metodou upravující podnikové váhy respondentům.

Metoda vážení, používaná v RSCP-PS, umožňuje získat z dat výběrového souboru odhady charakteristik (parametrů) základního souboru. Odhady charakteristik zaměstnanecké populace základního souboru RSCP-PS jsou publikovány ve všech tabulkách s výjimkou tabulek s tříděním podle jednotlivých zaměstnání. Základem podnikových vah jsou váhové koeficienty, které vycházejí z pravděpodobnosti výběru každého ekonomického subjektu. Po úpravě vah z důvodu non-response se získají konečné podnikové váhy pomocí dopočtu na aktuální počet ES v základním souboru v rámci jednotlivých vážících strat. Podnikové váhy zvyšují při výpočtech odhadů význam dat ekonomických subjektů s relativně malým zastoupením ve výběrovém souboru. Relativně nejméně zastoupené jsou ve výběrovém souboru RSCP-PS ekonomické subjekty s 10-49 zaměstnanci, a proto mají největší váhy při výpočtech odhadů.

Výpočet váhy jednotlivých zaměstnanců je závislý na typu tabulky a také na typu publikovaného ukazatele. Přehled všech publikovaných tabulek s uvedením použitých vah je uveden v oddíle 4.3. Váha zaměstnance je součinem vah používaných v daném typu tabulkové sestavy.

Tabulky s tříděním podle podskupin zaměstnání KZAM-R (PS-V5, PS-M5 a PS-T5) obsahují charakteristiky výběrového souboru. Při interpretaci výsledků je nutno mít na zřeteli, že charakteristiky výběrového souboru nelze automaticky pokládat za odhady platné pro celou zaměstnaneckou populaci. Výběrové charakteristiky jsou ovlivněny větším relativním zastoupením velkých ekonomických subjektů ve výběrovém souboru RSCP-PS.

4.2. Kvalita odhadů

Odhadované charakteristiky podléhají dvěma typům chyb – výběrovým chybám a nevýběrovým chybám. Výběrové chyby jsou způsobeny faktorem náhody při pravděpodobnostním výběru RSCP-PS. Hodnoty výběrových chyb není možné z výběrového souboru RSCP-PS dostatečně přesně kvantifikovat, nicméně používaná stratifikace výrazně snižuje jejich výši. Nevýběrové chyby bývají způsobeny především špatnou kvalitou dat předávaných respondenty (neúplné a chybné údaje) a jejich vliv je snižován několikastupňovými kontrolními mechanismy a častými kontakty zpracovatele šetření s respondenty.

4.3. Přehled publikovaných tabulek podle použitých vah

Hodinový výdělek				
Tabulka	Třídící kritérium	Podniková váha	Váha placené doby	Váha evidenční doby
PS-V0	Celý kraj	X		
PS-V1	HL. třídy zaměstnání KZAM-R	X		
PS-V2	Věkové kategorie	X		
PS-V4	Vzdělání	X		
PS-V5	Podskupiny zaměstnání KZAM-R			
PS-V6	Kategorie zaměstnání	X		
PS-V8	Pohlaví	X		

Tabulka 4

Hrubá měsíční mzda				
Tabulka	Třídící kritérium	Podniková váha	Váha placené doby	Váha evidenční doby
PS-M0	Celý kraj	X	X	
PS-M1	HL. třídy zaměstnání KZAM-R	X	X	
PS-M5	Podskupiny zaměstnání KZAM-R		X	

Tabulka 5

Odpracovaná a neodpracovaná doba				
Tabulka	Třídící kritérium	Podniková váha	Váha placené doby	Váha evidenční doby
PS-T5	Podskupiny zaměstnání KZAM-R			X

Tabulka 6

5. Definice vybraných pojmů

Ekonomický subjekt	Ekonomický subjekt je právnický subjekt nebo fyzická osoba s postavením podnikatele, zapsaná do registru ekonomických subjektů ČSÚ. Každému ekonomickému subjektu se přiděluje identifikační číslo (IČ).
Organizační jednotka	Z hlediska mzdové statistiky RSCP se dělí ekonomické subjekty na organizační jednotky podle okresu, ve kterém jejich zaměstnanci působí. Organizační jednotku tvoří všichni zaměstnanci ekonomického subjektu, kteří působí ve stejném okrese.
Zpravodajská jednotka	Zpravodajskou jednotkou je právnická osoba, organizační složka státu nebo fyzická osoba, od níž se požaduje poskytnutí údajů ve statistickém zjišťování podle zákona č. 89/1995 Sb., o státní statistické službě, ve znění pozdějších předpisů.
Sledované období	Sledované období je období od začátku roku do konce čtvrtletí, za které se provádí výběrové statistické zjišťování.
Podnikatelská sféra	Do podnikatelské sféry patří subjekty, které odměňují mzdou podle § 109, odst. 2 zákona č. 262/2006 Sb., zákoníku práce, ve znění pozdějších předpisů.
Nepodnikatelská sféra	Do nepodnikatelské sféry patří organizace, které odměňují platem podle § 109, odst. 3 zákona č. 262/2006 Sb., zákoníku práce, ve znění pozdějších předpisů.
Základní soubor	Základním souborem RSCP-PS jsou aktivní ekonomické subjekty podnikatelské sféry z registru ekonomických subjektů ČSÚ, které mají 10 a více zaměstnanců a přísluší do institucionálních sektorů nefinanční podniky, finanční instituce nebo vládní instituce.