



Regionální statistika ceny práce

III. čtvrtletí 2007
Podnikatelská sféra
Moravskoslezský kraj

Revidované výsledky ke dni 10. 3. 2010

Copyright - MPSV ČR

Publikace ani její část nesmí být kopírována, rozšiřována a zařazována do informačních systémů v jakékoliv formě (elektronické, mechanické, optické, magnetické aj.) bez písemného souhlasu

Ministerstva práce a sociálních věcí

Zpracovatel: TREXIMA, spol. s r.o., tř. T. Bati 299, 764 21 Zlín - Louky

O b s a h :

Úvod	7
-------------------	---

Výsledková část podnikatelská sféra

Základní metodické přístupy	11
Popis publikovaných tabulek	12

Hodinový výdělek

PS-V0	Hodinový výdělek v podnikatelské sféře	13
PS-V1	Hodinový výdělek podle hlavních tříd zaměstnání KZAM-R	14
PS-V2	Hodinový výdělek podle věkových kategorií	15
PS-V4	Hodinový výdělek podle vzdělání	15
PS-V5	Hodinový výdělek podle podskupin zaměstnání KZAM-R.....	16
PS-V6	Hodinový výdělek podle kategorií zaměstnání	23
PS-V8	Hodinový výdělek podle pohlaví	23

Hrubá měsíční mzda

PS-M0	Hrubá měsíční mzda a její složky, diferenciacce, placená doba v podnikatelské sféře	25
PS-M1	Hrubá měsíční mzda a její složky, diferenciacce, placená doba podle hlavních tříd zaměstnání KZAM-R.....	26
PS-M5	Hrubá měsíční mzda a její složky, diferenciacce, placená doba podle podskupin zaměstnání KZAM-R.....	28

Měsíční odpracovaná a neodpracovaná doba

PS-T5	Průměrná měsíční odpracovaná a neodpracovaná doba podle podskupin zaměstnání KZAM-R	42
-------	--	----

Dodatek – technický popis šetření

1. Metoda výběru ekonomických subjektů	51
1.1 Základní soubor	51
1.2 Struktura výběrového souboru	51
1.3 Výběr	52
2. Vstupní údaje	53
2.1 Sběr dat	53
2.2 Nejdůležitější vstupní údaje	54
2.3 Klasifikace a číselníky	54
3. Nejdůležitější sledované veličiny	56
3.1 Hodinový výdělek	56

3.2 Hrubá měsíční mzda	56
3.3 Měsíční odpracovaná a neodpracovaná doba	57
4. Dopočtové metody	58
4.1 Řešení neodpovědí a metoda vážení	58
4.2 Kvalita odhadů	59
4.3 Přehled publikovaných tabulek podle použitých vah	59
5. Definice vybraných pojmů	60



Úvod

Úvod

Regionální statistika ceny práce (RSCP) je systém pravidelného monitorování výdělkové úrovně a pracovní doby zaměstnanců v jednotlivých krajích České republiky formou statistického šetření. Sledovanými ukazateli výdělkové úrovně jsou hodinový výdělek a hrubá měsíční mzda (plat). Šetření metodicky vychází a je obsahově harmonizováno se strukturálním šetřením EU „Structure of Earnings Survey“, viz nařízení komise (ES) č. 1916/2000 ve znění pozdějších předpisů.

Šetření je pod názvem „Čtvrtletní šetření o průměrném výdělku“ zařazeno do programu statistických zjišťování, vyhlášených Českým statistickým úřadem (ČSÚ) ve sbírce zákonů pro příslušný kalendářní rok (viz příloha č. 2 Vyhlášky č. 476/2006 Sb., částka 156, kterou se stanoví Program statistických zjišťování na rok 2007) a pro vybrané ekonomické subjekty je povinné. Šetření provádí pracoviště státní statistické služby Ministerstva práce a sociálních věcí (MPSV). Průběh a vývoj šetření řídí komise, složená ze zástupců MPSV, ČSÚ, Ministerstva financí, České národní banky, CERGE-EI, VŠE v Praze, Českomoravské konfederace odborových svazů, Svazu průmyslu a dopravy ČR. Zpracovatelem RSCP je TREXIMA, spol. s r.o. (www.trexima.cz).

Nejdůležitějším kritériem pro členění výsledků RSCP je příslušnost šetřeného ekonomického subjektu k podnikatelské, nebo nepodnikatelské sféře. V podnikatelské sféře probíhá šetření se čtvrtletní periodou a ve sféře nepodnikatelské je prováděno s periodou pololetní. Zdrojem dat pro nepodnikatelskou sféru je Informační systém o platech, který je spravován Ministerstvem financí. Za každou sféru jsou vydávány samostatné výsledkové publikace.

Výsledkové publikace jednotlivých krajů jsou uloženy na stránkách <http://portal.mpsv.cz/> v sekci *Zaměstnanost*, v podsekci *Statistiky* pod odkazem *Statistika výdělků*.

Monitorováním výdělků a pracovní doby zaměstnanců na úrovni České republiky se zabývá „Informační systém o průměrném výdělku“ (ISPV). Výsledková publikace je k dispozici na internetových stránkách MPSV (www.mpsv.cz) v sekci *Příjmy a životní úroveň*.

Důkladný popis šetření, včetně všech výsledkových publikací, poskytuje také portál www.ispv.cz. Slouží především jako podpora respondentům, kteří zde naleznou všechny potřebné informace a podpůrné nástroje pro zaslání dat. Portál je využíván také k uveřejňování odborných studií a článků, které jako zdroj informací uvádí šetření ISPV a RSCP.

Ministerstvo práce a sociálních věcí děkuje všem respondentům šetření za přípravu vstupních dat pro šetření. Svědomitý přístup respondentů a dodržování termínů pro předání dat umožňují pravidelně uveřejňovat tuto publikaci.



Výsledková část

Podnikatelská sféra

Výsledková část podnikatelská sféra

Základní metodické přístupy

Tato publikace přináší charakteristiky hodinového výdělku, hrubé měsíční mzdy a pracovní doby získané za podnikatelskou sféru šetření RSCP (RSCP-PS). V RSCP se zařazují do podnikatelské sféry ekonomické subjekty, které odměňují mzdou, viz § 109, odst. 2 zákona č. 262/2006 Sb., zákoníku práce, ve znění pozdějších předpisů.

Primárním výsledkem RSCP jsou statistiky výdělkové úrovně jednotlivých zaměstnání (v klasifikaci KZAM-R), dalším produktem jsou odhady výdělkových parametrů zaměstnanecké populace krajů v členění podle firemních i zaměstnaneckých charakteristik. Ekonomické subjekty se v RSCP člení na organizační jednotky, jestliže je možné provést vnitřní rozčlenění podle okresů, ve kterých dílčí jednotky působí. Výsledky podle krajů jsou v tomto smyslu výsledky získané pracovištní metodou.

Vedle podnikového výkaznictví ČSÚ je RSCP dalším zdrojem informací o výdělcích v jednotlivých krajích České republiky. Výkaznictví ČSÚ, jako tradiční zdroj, sbírá údaje o evidenčním počtu zaměstnanců a vyplacených mzdách za ekonomický subjekt a publikuje průměrné mzdy v členění podle firemních charakteristik. Při srovnávání výsledků výkaznictví a RSCP-PS je třeba vzít v úvahu rozdílnou definici podnikatelské sféry, rozdílné metody výpočtu výdělkových charakteristik a rozdílný způsob členění výsledků podle krajů. Výkaznictví ČSÚ člení výsledky podle sídla ekonomického subjektu, tj. podnikovou metodou.

Respondenty šetření RSCP-PS jsou aktivní ekonomické subjekty (ES) z institucionálních sektorů nefinančních podniků, finančních institucí a vládních institucí zapsané v registru ekonomických subjektů ČSÚ (RES). Na základě Automatizovaného rozpočtového informačního systému (ARIS), který je spravován Ministerstvem financí, se zjišťuje způsob odměňování a příslušnost ekonomického subjektu k podnikatelské sféře. Šetření je výběrové pro ES s 10 až 249 zaměstnanci a plošné pro ES s 250 a více zaměstnanci. Náhodný výběr je prováděn na základě příslušnosti ES do kraje, velikostní kategorie a odvětví ekonomické činnosti.

Tabulky s označením PS-V5, PS-M5, PS-T5 obsahují charakteristiky výběrového souboru (statistiky) jednotlivých zaměstnání na úrovni podskupin zaměstnání (čtyřmístný KZAM-R). Při interpretaci výsledků je nutno mít na zřeteli, že charakteristiky výběrového souboru nelze automaticky pokládat za odhady platné pro celou zaměstnaneckou populaci. Výběrové charakteristiky jsou ovlivněny větším relativním zastoupením velkých ekonomických subjektů ve výběrovém souboru RSCP-PS. Ostatní tabulky obsahují odhady parametrů základního souboru a při jejich výpočtu byly využity dopočtové metody založené na pravděpodobnosti výběru ekonomických subjektů.

Popis publikovaných tabulek

Tabulky v publikaci jsou rozděleny podle sledovaného ukazatele do tří základních okruhů. Tabulky přinášející charakteristiky hodinového výdělku jsou označeny PS-Vx, kde PS značí podnikatelskou sféru a x je pořadové číslo tabulky. Charakteristiky hrubé měsíční mzdy, struktury mzdy a průměrné placené doby jsou obsaženy v tabulkách se značením PS-Mx a charakteristiky měsíční odpracované a neodpracované doby v tabulkách se značením PS-Tx.

Hlavním výsledkem RSCP jsou statistiky výdělkové úrovně a pracovní doby za jednotlivá zaměstnání podle klasifikace KZAM-R, obsažené v tabulkách PS-V5, PS-M5 a PS-T5. Tyto tabulky obsahují ta zaměstnání, která jsou ve své podskupině zaměstnání (čtyřmístný KZAM-R) zastoupena alespoň třemi ekonomickými subjekty a zároveň deseti zaměstnanci. Uvedené počty organizačních jednotek a zaměstnanců ukazují na zastoupení ve výběrovém souboru. V ostatních tabulkách jsou počty zaměstnanců uváděny v % a jejich účelem je přiblížit relativní zastoupení publikovaných kategorií. Údaje o počtech zaměstnanců z této publikace neslouží jako zdroj informací o počtech zaměstnanců v krajích, ty zjišťují šetření ČSÚ – podnikové výkaznictví a výběrové šetření pracovních sil (viz www.czso.cz).

Statistické charakteristiky používané ve výsledkových tabulkách:

1. decil	První decil je hodnota, pod kterou leží 10 % nejnižších hodnot sledovaného znaku.
1. kvartil	První kvartil je hodnota, pod kterou leží 25 % nejnižších hodnot sledovaného znaku.
Medián	Medián je hodnota uprostřed vzestupně uspořádané řady hodnot sledovaného znaku, polovina hodnot je nižší než medián a druhá polovina je vyšší než medián.
3. kvartil	Třetí kvartil je hodnota, nad kterou leží 25 % nejvyšších hodnot sledovaného znaku.
9. decil	Devátý decil je hodnota, nad kterou leží 10 % nejvyšších hodnot sledovaného znaku.
Průměr	Průměr je počítán jako vážený (případně nevážený) aritmetický průměr sledovaného znaku.

Ostatní symboly používané ve výsledkových tabulkách:

"Neuvedeno"	Symbol "Neuvedeno" označuje kategorii zaměstnanců, u které nebyl uveden kód příslušného třídícího znaku.
"*"	Symbol "*" označuje položku vstupních dat vypočítanou, ale nezveřejnitelnou z důvodu nedostatečného počtu vstupních hodnot (méně než 3 ekonomické subjekty a 10 zaměstnanců).

Hodinový výdělek v podnikatelské sféře ¹⁾

kraj: Moravskoslezský

Medián hodinového výdělku 109,06 Kč/hod

Index mediánu hodinového výdělku zaměstnanců

meziroční vůči 3. čtvrtletí 2006..... 108,1 %

Diferenciace

1. decil - 10 % hodinových výdělků menších než 62,85 Kč/hod

1. kvartil - 25 % hodinových výdělků menších než 81,55 Kč/hod

Medián - 50 % hodinových výdělků menších než 109,06 Kč/hod

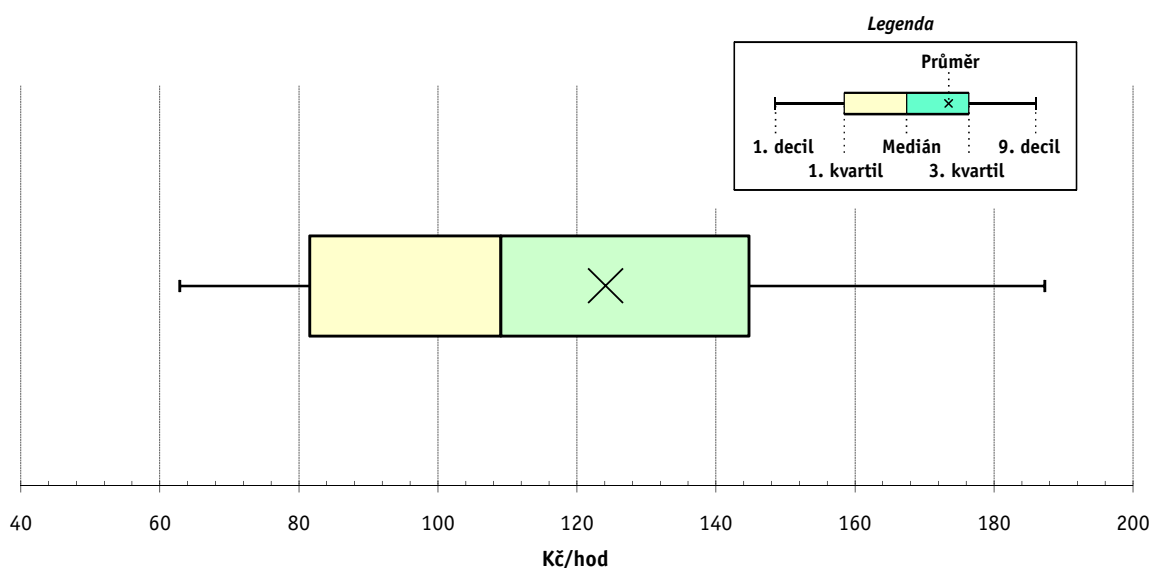
3. kvartil - 25 % hodinových výdělků větších než 144,75 Kč/hod

9. decil - 10 % hodinových výdělků větších než 187,29 Kč/hod

Průměr hodinového výdělku 124,13 Kč/hod

Podíl zaměstnanců s podprůměrným

hodinovým výdělkem 61,9 %



Vysvětlivky:

1) Hodinový výdělek se zjišťuje jako průměrný hodinový výdělek definovaný v § 351 až § 362 zákona č. 262/2006 Sb., zákoníku práce, ve znění pozdějších předpisů.

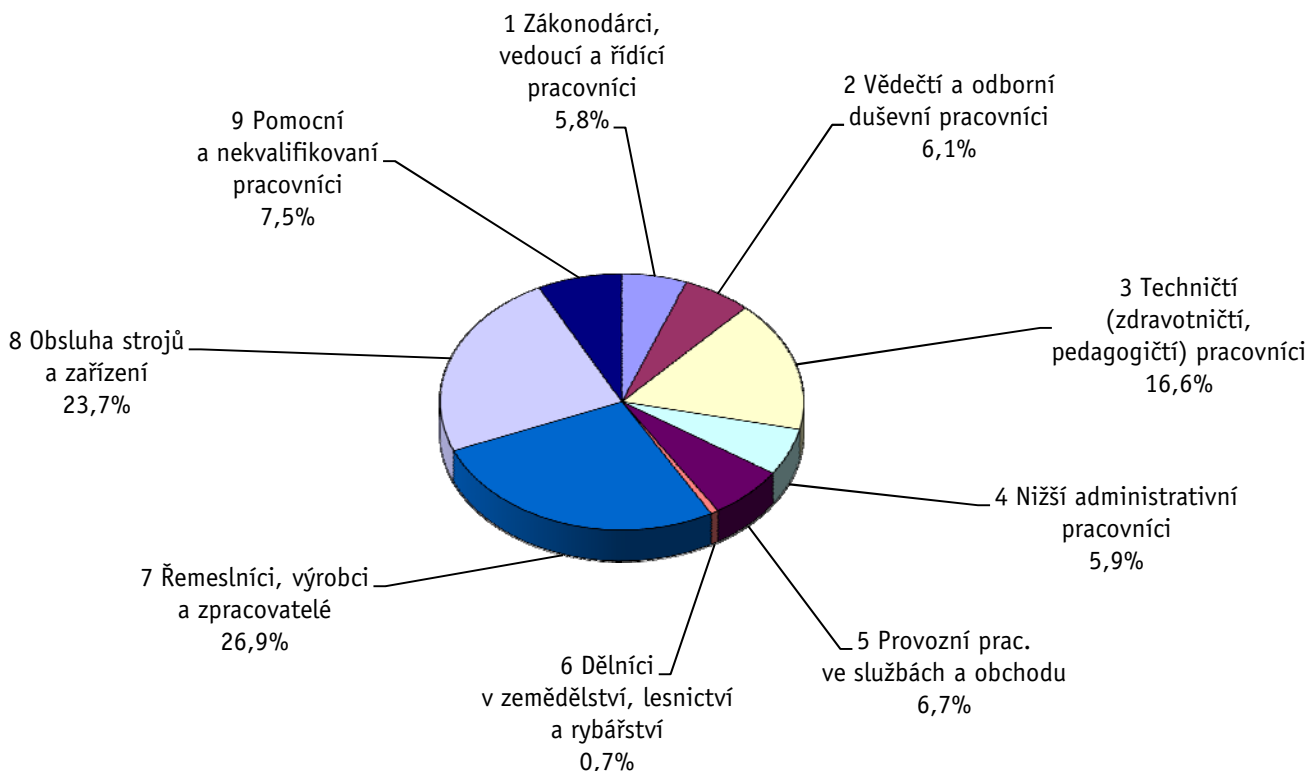
Revidované výsledky ke dni 10. 3. 2010

Hodinový výdělek podle hlavních tříd zaměstnání KZAM-R

kraj: Moravskoslezský

Hlavní třída zaměstnání KZAM-R	Struktura zaměstnanců	Medián	Diferenciace		Průměr
			1. decil	9. decil	
	%	Kč/hod	Kč/hod	Kč/hod	Kč/hod
1 Zákonodárci, vedoucí a řídicí pracovníci	5,8	175,35	90,28	439,28	244,28
2 Vědečtí a odborní duševní pracovníci	6,1	164,11	98,63	290,19	189,20
3 Techničtí, zdravotničtí a pedagogičtí pracovníci	16,6	130,46	81,63	212,00	142,03
4 Nižší administrativní pracovníci	5,9	92,49	62,47	140,54	99,11
5 Provozní pracovníci ve službách a obchodu	6,7	66,92	53,30	118,94	77,32
6 Dělníci v zemědělství, lesnictví a rybářství	0,7	81,12	55,84	112,37	85,05
7 Řemeslníci, výrobci a zpracovatelé	26,9	108,14	66,03	163,62	112,35
8 Obsluha strojů a zařízení	23,7	109,29	72,00	164,09	114,92
9 Pomocní a nekvalifikovaní pracovníci	7,5	68,89	49,77	110,82	75,70
C E L K E M - podnikatelská sféra	100	109,06	62,85	187,29	124,13

Struktura zaměstnanců dle hlavních tříd KZAM - R



3. čtvrtletí 2007**RSCP - podnikatelská sféra**

PS-V2

Revidované výsledky ke dni 10. 3. 2010

**Hodinový výdělek
podle věkových kategorií**

kraj: Moravskoslezský

Věková kategorie	Struktura zaměstnanců	Medián	Diferenciace		Průměr
			1. decil	9. decil	
	%	Kč/hod	Kč/hod	Kč/hod	Kč/hod
do 20 let	0,8	71,14	52,76	100,88	74,34
20 - 29 let	17,9	98,32	63,64	153,16	105,72
30 - 39 let	26,5	115,94	65,21	195,51	129,12
40 - 49 let	26,6	115,25	64,00	199,83	131,77
50 - 59 let	24,7	107,77	60,25	184,98	124,26
60 a více let	3,4	105,91	56,04	244,43	133,28
C E L K E M - podnikatelská sféra	100	109,06	62,85	187,29	124,13

3. čtvrtletí 2007**RSCP - podnikatelská sféra**

PS-V4

Revidované výsledky ke dni 10. 3. 2010

**Hodinový výdělek
podle vzdělání**

kraj: Moravskoslezský

Vzdělání	Struktura zaměstnanců	Medián	Diferenciace		Průměr	
			1. decil	9. decil		
	%	Kč/hod	Kč/hod	Kč/hod	Kč/hod	
KKOV						
Základní a nedokončené	A-C	9,1	81,72	51,60	141,50	90,71
Střední bez maturity	D,E,H,J	48,0	100,48	61,31	159,06	107,08
Střední s maturitou	K-M	29,5	118,81	70,89	192,77	129,51
Vyšší odborné a bakalářské	N,R	1,2	129,90	76,00	232,77	147,24
Vysokoškolské	T,V	9,1	183,34	112,95	384,24	232,27
Neuvedeno		3,1	96,15	57,37	155,78	109,21
C E L K E M - podnikatelská sféra	100	109,06	62,85	187,29	124,13	

Revidované výsledky ke dni 10. 3. 2010

Hodinový výdělek podle podskupin zaměstnání KZAM-R

kraj: Moravskoslezský

Podskupiny zaměstnání KZAM-R	Výběrový soubor		Medián	Diferenciace		Průměr
	počet org. jednotek	počet zaměst.		1. decil	9. decil	
			Kč/hod	Kč/hod	Kč/hod	Kč/hod
1210 Ředitelé a prezidenti velkých organizací, podniků	181	239	576,92	186,02	1 364,30	742,11
1221 Vedoucí pracovníci v zemědělství, lesnictví, rybářství a mysliv.	21	123	181,19	124,46	300,09	217,58
1222 Vedoucí pracovníci v průmyslu (ve výrobě)	182	1 198	295,02	168,78	637,97	376,80
1223 Vedoucí pracovníci ve stavebnictví a zeměměřičtví	44	169	222,76	117,77	424,14	261,38
1224 Vedoucí pracovníci ve velkoobchodě a v maloobchodě	123	1 431	103,99	67,67	210,58	131,97
1225 Vedoucí pracovníci v restauracích a hotelích	11	21	132,44	103,60	205,75	142,63
1226 Ved. pracovníci v dopr., skladování, telekom. a na pošt. úřadech	46	547	151,01	110,13	306,72	188,36
1227 Vedoucí prac. v organ.zaměřených na poskytování obch.služeb	72	348	288,77	151,41	600,80	346,55
1228 Vedoucí prac. v pečovatel., úklidových a podobných službách	6	18	123,73	93,86	250,74	138,83
1229 Vedoucí pracovních dílčích celků jinde neuvedení (kult.,zdrav.)	44	269	242,21	146,59	456,86	285,95
1231 Vedoucí pracovníci finančních a hospodářských útvarů	215	571	295,38	156,25	633,37	372,01
1232 Vedoucí pracovníci personálních útvarů a útvarů průmysl. vztahů	103	169	295,78	160,99	645,40	368,30
1233 Vedoucí pracovníci obytných útvarů (včetně průzkumu trhu)	153	381	280,00	124,64	649,53	378,32
1234 Ved. pracovníci reklamních útvarů a útvarů pro styk s veřejností	29	45	197,36	114,36	323,18	212,00
1235 Vedoucí pracovníci zásobovacích útvarů	97	161	228,51	125,62	441,35	251,52
1236 Vedoucí pracovníci výpočetních útvarů	61	131	273,49	166,04	510,77	313,79
1237 Vedoucí pracovníci výzkumných a vývojových útvarů	79	211	291,14	176,26	553,75	360,99
1239 Vedoucí pracovníci ostatních útvarů jinde neuvedení	106	414	242,37	140,26	507,18	302,81
1311 Vedoucí, ředitelé v zemědělství,lesnictví,rybářství a myslivosti	9	43	175,97	116,96	265,24	196,93
1312 Vedoucí, ředitelé v průmyslu (ve výrobě)	49	136	219,43	110,66	549,51	307,26
1313 Vedoucí, ředitelé ve stavebnictví a zeměměřičtví	26	64	225,27	145,62	523,40	291,97
1314 Vedoucí, ředitelé ve velkoobchodu a maloobchodu	97	571	97,33	59,52	240,12	130,48
1315 Vedoucí, ředitelé v restauracích a hotelích	19	52	101,67	63,52	189,80	117,81
1316 Vedoucí, ředitelé v dopravě, sklad., telekom. a na pošt. úřadech	30	151	169,55	140,85	284,87	195,47
1317 Vedoucí, ředitelé v podnicích poskytujících obchodní služby	22	75	238,07	165,27	517,57	310,00
1318 Vedoucí, ředitelé pečovatelských, úklidových a podob. služeb	11	44	118,55	76,13	239,84	162,30
1319 Vedoucí, ředitelé malých organizací ostatní (kult.,zdrav.,škol.)	22	33	187,50	133,82	421,89	253,10
2111 Fyzikové a astronomové	6	110	210,34	128,16	309,17	222,76
2113 Chemici	9	45	174,81	111,94	272,12	189,53
2114 Geologové, geofyzici, geodeti, hydrologové apod.	12	54	173,26	137,25	236,20	183,48
2119 Ostatní vědci a odborníci v příbuzných oborech jinde neuved.	11	95	179,00	94,02	308,52	214,86
2122 Statistici	8	31	145,54	112,02	200,80	154,05
2131 Projektanti a analytici výpočetních systémů	48	246	205,03	125,24	327,68	226,86
2132 Programátoři	70	397	170,00	117,16	237,70	176,02
2139 Ostatní odborníci zabývající se výpoč. tech. jinde neuvedení	104	445	191,60	123,99	306,48	207,73
2142 Projektanti staveb a areálů, stavební inženýři	53	221	172,84	121,74	292,69	197,67
2143 Projektanti elektrotechnických zařízení, elektroinženýři	57	308	201,44	136,11	302,25	216,34
2144 Projektanti elektron.systémů a telekom.sítí, inženýři - elektroniky	16	117	183,43	129,23	312,41	202,92
2145 Projektanti a konstruktéři strojních zařízení, strojní inženýři	70	1 133	174,67	121,35	259,84	185,50
2146 Chemičtí inženýři, technologové	21	91	219,29	154,34	343,53	236,41
2147 Důlní a hutní inženýři, technologové, metalurgové	24	497	212,01	149,65	318,50	224,50
2149 Ostatní architekti, projekt., konstruk.a tech.inženýři (tvůr.prac.)	64	342	199,76	132,24	329,65	228,41
2211 Bakteriologové, biolog., ekolog., zoologové a odb.v příb.obor.	34	66	184,06	128,68	261,25	189,66
2213 Agronomové, šlechtitelé a odborníci v příbuzných oborech	12	54	172,82	134,96	278,96	190,08

Revidované výsledky ke dni 10. 3. 2010

Hodinový výdělek podle podskupin zaměstnání KZAM-R

kraj: Moravskoslezský

Podskupiny zaměstnání KZAM-R	Výběrový soubor		Medián Kč/hod	Diferenciace		Průměr Kč/hod
	počet org. jednotek	počet zaměst.		1. decil Kč/hod	9. decil Kč/hod	
2221 Lékaři, ordináři (kromě zubních lékařů)	19	393	233,55	140,00	378,86	246,91
2224 Farmaceuti, magistři v lékárně, lékárníci	9	49	187,12	94,56	257,56	185,02
2311 Vědeckopedagogičtí pracovníci	6	1 709	182,61	113,08	354,88	219,82
2359 Ost.odb.pedagogičtí pracov. jinde neuvedení (odb.instruktoři)	5	15	164,14	129,10	211,78	173,01
2411 Odb. prac. na úseku účetnictví, financí, daní, ap., hlavní účetní	174	685	176,69	121,93	307,40	209,62
2412 Odbor. pracovníci na úseku zaměstnaneckých, personálních věcí	74	166	169,70	108,30	293,75	185,85
2413 Odborní pracovníci v bankovníctví a pojišťovnictví	47	1 178	173,82	112,50	289,36	195,45
2419 Ostatní odborní pracovníci v oblasti podnikání	113	655	189,94	132,56	323,13	224,32
2421 Právníci, právní poradci (mimo advokacie a soudnictví)	48	88	219,87	161,44	374,24	250,18
2432 Odborní pracovníci knihoven (kromě řadových)	5	24	121,47	90,98	159,07	128,17
2433 Odborní pracovníci v informacích (např. vti)	9	14	213,39	149,97	295,41	217,71
2441 Ekonomové - vědecktí pracovníci, specialisté, experti	98	466	188,14	126,00	309,42	216,81
2447 Tlumočníci a překladatelé	12	18	141,62	98,49	202,18	142,31
2451 Spisovatelé, autoři, kritikové, novináři, redaktoři	12	141	132,71	88,98	186,57	138,07
2452 Sochaři, malíři, umělečtí restaurátoři, grafici a výtvarníci	11	31	147,69	107,87	170,17	141,80
2470 Odborní administrativní pracovníci jinde neuvedení	80	405	144,05	78,10	236,15	154,71
3111 Technici ve fyzikálních a příbuzných oborech	32	203	131,52	88,41	190,90	138,28
3112 Stavební technici	120	884	151,92	108,76	218,70	162,59
3113 Elektrotechnici	107	1 013	160,16	108,99	229,24	167,06
3114 Elektronici a technici v radiokomunikacích a telekomunikacích	43	417	138,45	107,09	239,10	158,96
3115 Strojírenští technici	108	2 086	153,06	109,47	215,75	162,21
3116 Chemičtí technici	44	488	155,42	103,74	212,69	158,06
3117 Důlní a hutní technici	38	1 738	200,72	146,81	260,78	203,13
3118 Technici v kartografii, kresličtí a zeměměřiči	67	351	141,69	98,74	203,11	148,16
3119 Ostatní techničtí pracovníci jinde neuvedení	271	2 680	149,06	98,49	214,38	155,49
3121 Poradci ve výpočetní technice	48	1 045	149,12	110,77	223,58	161,01
3122 Operátoři a obsluha výpočetní techniky	106	987	96,10	64,32	171,15	106,21
3123 Operátoři průmyslových robotů, nc strojů	10	39	143,36	112,65	190,76	148,69
3129 Ostatní technici ve výpočetní technice jinde neuvedení	20	247	106,88	81,00	187,53	123,07
3132 Obsluha zařízení pro záznam zvuku,obrazu,operátoři kamery	4	59	149,80	121,54	196,67	152,28
3133 Obsluha vysílacího a telekomunikačního zařízení (vč. telegrafu)	9	23	242,15	119,59	324,61	240,76
3134 Obsluha lékařských zařízení	8	62	123,02	82,17	140,86	121,69
3151 Kolaudační technici a technici protipožární ochrany	22	93	170,68	137,96	207,72	176,64
3152 Bezpečnostní tech.a tech. pro kontrolu zdravotní nezávadnosti	116	971	145,09	90,15	202,72	151,09
3160 Technici železničního provozu	13	720	155,43	129,10	179,96	154,88
3211 Technici a laboranti v oblasti biologie a v příbuzných oborech	31	114	118,20	89,65	173,28	125,65
3212 Technici v agronomii, v lesnictví a v zemědělství	39	322	145,16	105,95	187,93	145,68
3223 Dietetici a odborníci na výživu	8	24	86,02	52,11	126,37	90,69
3226 Rehabilitační a fyzioterapeutičtí pracovníci (vč. odb. masérů)	11	192	102,87	81,58	121,83	103,35
3228 Farmaceutičtí asistenti	8	30	115,77	92,34	134,80	114,99
3229 Ostatní střední zdravotničtí pracovníci jinde neuvedení	8	17	111,73	88,26	164,30	120,17
3231 Ošetřovatelé, všeobecné zdravotní sestry	14	957	108,96	83,68	147,79	113,91
3232 Ženské sestry, porodní asistentky	3	38	112,68	92,76	126,06	110,18
3233 Sestry pro péči o dítě	4	61	102,46	88,03	116,83	102,32

Revidované výsledky ke dni 10. 3. 2010

Hodinový výdělek podle podskupin zaměstnání KZAM-R

kraj: Moravskoslezský

Podskupiny zaměstnání KZAM-R	Výběrový soubor		Medián	Diferenciace		Průměr
	počet org. jednotek	počet zaměst.		1. decil	9. decil	
			Kč/hod	Kč/hod	Kč/hod	Kč/hod
3235 Sestry pro intenzivní péči	4	45	137,85	101,11	167,86	136,26
3342 Pedagogové v oblasti dalšího vzdělávání	11	25	165,11	118,55	307,42	192,28
3411 Zprostředkovatelé finanč. transakcí, obchodu s cennými papíry	10	189	126,97	106,25	252,06	156,95
3412 Pojišťovací agenti	23	216	119,47	81,25	187,02	129,50
3414 Konzultanti a organizátoři zájezdů	9	25	93,75	65,09	131,46	103,39
3415 Obchodní cestující, profes. poradci v obchodě, obch.zástupci	142	725	164,95	93,75	312,41	184,39
3416 Nákupčí	162	912	131,93	81,91	192,28	138,74
3417 Odhadci a zbožiznalci	17	61	107,71	67,55	177,64	116,84
3419 Ostatní pracovníci - obchodní zprostředkovatelé jinde neuved.	15	72	164,09	104,70	255,15	166,08
3421 Obchodní agenti	167	1 163	135,87	92,70	214,93	148,29
3422 Odbytoví a přepravní agenti	194	1 428	134,30	86,26	191,99	140,95
3423 Zprostředkovatelé práce a agenti pracovních úřadů	3	13	239,67	115,58	548,69	300,79
3429 Ostatní obchodní agenti a makléři jinde neuvedení	9	15	114,26	107,06	163,01	127,22
3431 Odborné sekretářky, sekretáři	132	389	123,68	80,37	198,03	136,81
3433 Pracovníci v oblasti účetnictví, fakturace, rozpočet., kalkulace	340	2 713	127,15	88,83	179,01	132,31
3434 Pracovníci v oblasti statistiky a matematiky	49	110	143,27	97,47	186,10	143,16
3435 Pracovníci v oblasti práce a mezd (kromě účetních)	80	186	134,71	94,85	210,55	145,70
3436 Referenti osobních oddělení	125	389	136,02	97,18	205,27	150,68
3439 Ostatní odborní administrativní pracovníci jinde neuvedení	174	1 310	122,41	85,66	188,79	132,74
3471 Aranžéři, průmysloví a komerční návrháři, bytoví architekti	32	76	75,42	56,04	133,11	84,88
3479 Ostatní pracovníci umění a zábavy jinde neuvedení	7	11	131,78	111,32	178,01	135,75
4112 Kancelářští a manipul. prac. a obsl. zařízení na zpracování textu	43	106	95,20	70,83	125,24	98,19
4113 Pracovníci přípravy dat výpočetní techniky	37	531	98,54	64,41	138,14	101,87
4115 Sekretářky, sekretáři	233	919	106,86	73,59	160,34	115,43
4121 Nižší účetní	87	322	87,58	64,06	125,38	91,91
4122 Nižší statistici	9	13	102,56	80,02	135,48	110,69
4123 Nižší finanční, daňoví úředníci a úředníci v příbuzných oborech	24	155	145,12	79,88	343,03	187,82
4131 Úředníci ve skladech	197	1 712	96,95	67,35	136,76	99,60
4132 Úředníci ve výrobě (např. výrobní plánovači)	72	433	130,87	84,48	200,80	139,52
4133 Úředníci v dopravě a v přepravě (dispečeri, kontrolori apod.)	51	421	126,61	93,72	190,03	133,33
4141 Řadoví knihovníci, archiváři, evidenční pracovníci	42	122	93,65	72,92	125,86	98,05
4142 Poštovní doručovatelé, úředníci v třídárnách	17	1 851	85,34	75,65	108,36	88,71
4143 Korektoři, kódovači a pracovníci v příbuzných oborech	5	18	85,59	71,67	131,75	92,69
4190 Ostatní nižší úředníci jinde neuvedení	47	187	95,87	72,42	145,44	105,33
4211 Pokladníci (v bankách, pojišťovnách, spořitelnách, na poště)	84	396	116,26	82,62	142,30	114,80
4212 Úředníci na přepážkách a směnárnicí	49	1 297	104,81	91,60	135,81	113,83
4213 Pokladníci v obchodě, společném stravování apod.	68	1 632	68,89	55,32	84,39	70,03
4214 Prodavači vstupenek, jízdenek apod.	14	329	120,33	96,38	139,49	118,65
4215 Bookmakeři, krupiéři a úředníci sázkových kancelář	13	1 194	84,63	69,53	115,50	89,96
4216 Inkasisté (výběřci dluhů)	6	15	130,79	97,86	168,69	130,70
4221 Úředníci cestovních kancelář	11	19	110,98	79,53	146,49	106,71
4222 Recepční	28	93	84,52	66,47	109,31	86,85
4223 Telefonisté	26	57	98,31	57,92	158,80	101,20
4224 Informátoři	11	91	100,31	85,15	148,89	110,31

Revidované výsledky ke dni 10. 3. 2010

Hodinový výdělek podle podskupin zaměstnání KZAM-R

kraj: Moravskoslezský

Podskupiny zaměstnání KZAM-R	Výběrový soubor		Medián	Diferenciace		Průměr
	počet org. jednotek	počet zaměst.		1. decil	9. decil	
			Kč/hod	Kč/hod	Kč/hod	Kč/hod
5112 Vlakvedoucí, vlakové čety, průvodčí (vč. palubních průvodčí)	7	497	140,98	120,72	163,89	141,42
5121 Pracovníci dohlížející nad obsluhujícím personálem, hospodyně	45	136	91,83	64,67	145,56	101,44
5122 Kuchaři	58	795	66,68	51,00	101,49	72,57
5123 Číšníci, servírky	19	167	68,54	56,71	105,64	77,11
5132 Pečovatelé a pomoc.ošetřovatelé v zařiz.soc.péče, v nemocnicích	10	300	71,99	59,41	84,81	72,43
5144 Maséři	4	35	72,45	67,63	79,76	73,44
5149 Ostatní pracovníci zajišťující osobní služby jinde neuvedení	4	45	67,90	60,11	75,39	69,26
5161 Hasiči, požárníci	17	323	140,37	116,71	161,97	139,28
5169 Ostatní pracovníci ochrany a ostrahy jinde neuvedení	71	1 948	59,83	52,49	87,87	66,15
5211 Prodavači v obchodech	218	6 022	64,53	53,80	89,64	69,95
5212 Předváděči zboží	6	11	93,02	72,67	157,99	109,77
6111 Pěstitelé polních plodin	3	33	75,35	51,88	87,69	71,71
6113 Zahradníci a pěstitelé zahradních plodin a sazenic	15	95	79,48	56,70	112,12	82,43
6121 Chovatelé hospodářských zvířat (kromě drůbeže a včel)	9	180	91,67	60,18	119,60	91,05
6141 Dělníci pro pěstění a ošetřování lesa	14	373	66,61	53,50	87,66	69,46
6142 Dělníci pro těžbu dřeva (kromě obsluhy pojízdných zařízení)	8	86	101,66	80,71	140,72	109,52
7111 Horníci, lamači pro uhelné doly	5	4 065	151,48	68,90	211,75	148,14
7113 Horníci pro dobývání nerudných surovin a kamenolamači	4	24	107,04	94,00	131,59	110,55
7114 Střelmistři	5	114	176,14	126,36	192,95	169,41
7116 Mechanici báňské záchranné služby	3	213	182,75	163,60	212,33	184,53
7121 Zedníci pracující s tradičními materiály (bambus, hlína atd.)	7	57	85,22	59,63	113,23	85,65
7122 Zedníci, kameníci, omítkáři	73	1 046	111,80	76,39	169,51	116,42
7123 Betonáři, děl.specializovaní na pokládání betonových povrchů	9	45	109,18	94,58	153,44	115,59
7124 Tesaři a truhláři	59	528	108,04	79,55	148,57	111,22
7125 Stavební montážníci	14	118	111,89	80,00	157,73	120,51
7126 Asfaltéři, dlaždiči	11	41	121,77	72,70	154,42	117,61
7129 Ost. stavební dělníci hlavní stav. výroby a prac.v ost. oborech	52	466	97,50	74,16	126,79	98,91
7131 Stavební pokrývači	7	38	112,64	89,64	147,24	117,39
7132 Stavební podlaháři, parketaři a obkladači	6	12	96,39	84,84	113,84	98,49
7134 Izolatéři	7	26	106,06	88,28	142,37	111,13
7135 Sklenáři	4	11	87,88	55,92	97,53	83,23
7136 Instalatéři, potrubáři, stavební zámečníci, klempíři	111	1 189	116,64	86,70	144,91	117,13
7137 Stavební a provozní elektrikáři	67	447	112,16	80,61	139,80	111,12
7139 Ostatní děl.zajišťující dokonč.stavební práce a děl.v příb.obor.	13	32	99,02	73,66	146,12	102,41
7141 Malíři a tapetaři	37	105	96,38	74,82	143,82	103,38
7142 Lakýrníci a pracovníci v příbuzných oborech	34	330	107,75	80,43	136,86	108,93
7211 Formíři a jádraři	13	529	128,13	98,73	159,00	127,61
7212 Svářeči, řezači plamenem a páječi	85	1 900	121,73	92,93	159,05	124,52
7213 Výrobci a opraváři výrobků a dílů z plechů	26	557	119,89	85,58	153,05	120,57
7214 Montéři kovových konstrukcí	19	439	118,95	89,31	154,22	121,89
7215 Montéři lan a zdvihacích zařízení (např. na lodích, letadlech)	6	37	109,57	85,14	157,29	114,47
7217 Montéři-kotláři	6	110	103,52	89,86	138,90	112,77
7221 Kováři, obsluha kovacích lisů, obsluha bucharů	30	745	121,44	89,94	156,42	122,20
7222 Nástrojaři, kovomodeláři, kovodělníci, zámečníci	190	7 837	122,29	86,87	170,45	126,10

Revidované výsledky ke dni 10. 3. 2010

Hodinový výdělek podle podskupin zaměstnání KZAM-R

kraj: Moravskoslezský

Podskupiny zaměstnání KZAM-R	Výběrový soubor		Medián	Diferenciace		Průměr
	počet org. jednotek	počet zaměst.		1. decil	9. decil	
			Kč/hod	Kč/hod	Kč/hod	Kč/hod
7223 Seřizovači a obsl. obráběcích strojů (kromě autom. a poloaut.)	105	4 760	120,96	83,21	157,99	122,16
7224 Brusiči, leštiči a ostříči nástrojů	44	420	107,95	80,79	138,42	108,59
7231 Mechanici a opraváři motorových vozidel	87	933	116,54	86,00	139,10	114,31
7234 Mechanici a opraváři kolejových vozidel	20	1 245	116,02	85,86	147,66	116,82
7235 Mechanici a opraváři obráběcích, zeměd. strojů a prům. zařízení	64	2 468	148,38	92,63	197,08	147,01
7239 Ostatní mechanici a opraváři strojů a zařízení bez elektro j.n.	61	1 488	129,81	92,62	174,39	132,41
7241 Elektromech., opraváři a seřizovači různých typů elektr. zařízení	158	4 673	134,91	86,00	186,91	136,84
7242 Mechanici, opraváři a seřizovači elektr. částí aut, letadel, lodí	25	442	114,76	84,94	144,01	116,46
7243 Mechanici, seřizovači, opraváři elektronických zařízení	63	2 173	119,92	75,03	154,62	119,83
7244 Telefonní a telegrafní mechanici, montéři a opraváři	20	116	110,91	88,27	148,56	115,24
7245 Montéři a opraváři rozhlasových a TV přijímačů, magnetofonů	8	82	78,58	58,95	114,83	85,51
7246 Montéři a opraváři silnoproudých elektrických vedení	23	520	138,58	91,66	179,40	136,11
7247 Montéři a opraváři slaboproudých elektrických vedení	10	50	107,73	69,82	162,04	110,30
7311 Výrobci, mechanici a opraváři přesných přístrojů a zařízení	23	215	133,17	97,30	171,15	134,71
7341 Tiskaři, sazeči (kromě obsluhy tiskárenských strojů)	11	60	95,01	62,54	148,26	103,56
7344 Fotografové a pracovníci v příbuzných oborech	6	24	99,28	81,71	146,20	107,67
7345 Knihařiči a pracovníci v příbuzných oborech	6	149	71,18	55,14	130,10	82,95
7411 Zpracovatelé masa, ryb vč. uzenářů a konzervovačů masa a ryb	19	355	77,18	57,16	112,70	81,21
7412 Zpracovatelé pekárenských a cukrářských výrobků	25	534	66,03	56,06	81,81	68,82
7419 Ostatní zpracovatelé - výrobci potravinářských výrobků	18	337	75,65	57,93	148,88	91,43
7421 Impregnační a úpraváři dřeva	7	72	85,67	59,99	130,26	90,12
7422 Umělečtí truhláři, řezbáři, výrobci a opraváři výrobků ze dřeva	20	208	108,84	79,04	142,00	108,30
7423 Seřizovači a seřizovači-obsluhovači dřevoobráběcích strojů	4	108	89,81	76,81	106,33	92,30
7433 Dámští a pánští krejčí a kloboučníci včetně opravářů oděvů	4	57	52,10	50,10	56,41	53,58
7435 Modeláři a střihači textilu, kůží a podobných materiálů	4	39	69,09	51,33	88,34	66,62
7436 Švadleny, vyšíváči a pracovníci v příbuzných oborech	3	212	51,30	38,50	63,92	51,91
7437 Čalouníci a pracovníci v příbuzných oborech (vč. autočalouníků)	7	42	87,06	49,41	118,00	86,55
7439 Ost. dělníci při výrobě textilu, oděvů a výrobků z kůží, kožešin	4	152	61,65	51,51	85,64	65,79
8111 Obsluha důlního zařízení a razičích štítů	10	2 140	182,03	129,92	233,29	183,54
8112 Obsluha zařízení pro úpravu rudných a nerudných surovin	9	912	116,26	87,75	175,61	125,56
8113 Vrtaři, jeřábníci při ropných nebo plynových vrtech	5	84	115,95	68,94	156,41	115,84
8121 Obsluha zařízení při hutní výrobě kovů obsluha pecí a konvertorů	14	2 698	154,53	87,04	187,06	147,40
8122 Obsluha zařízení ve slévárenství (taviči, slévači)	24	1 214	119,89	77,11	149,15	117,49
8123 Obsluha zařízení na tepelné zpracování kovů	32	642	127,70	98,73	157,07	128,11
8124 Obsluha zařízení na tažení a protlačování kovů	9	835	111,11	81,66	138,43	110,09
8125 Obsluha zařízení na tváření kovů ve válcovnách	25	4 541	146,02	108,27	180,51	146,04
8126 Obsluha zařízení na úpravu kovového odpadu	6	38	113,43	87,05	164,06	117,60
8139 Obsluha ostatních zařízení na výrobu skla a keramiky	4	132	146,17	121,29	176,53	147,33
8141 Obsluha pily a jiného zařízení na zpracování dřeva	8	95	84,87	56,59	125,35	89,98
8149 Obsluha ostatních zařízení na zpracování dřeva a v papírnách	6	52	85,52	68,93	104,68	84,74
8151 Obsluha drtičů, mlýnů a míchadel při chemické výrobě	3	70	112,38	90,93	132,16	112,06
8152 Obsluha varných a pražicích zařízení na tepelné zpracování	4	28	115,40	84,25	135,46	112,91
8153 Obsluha filtrů a třídičů (včetně výparníků, podtlakových nádob)	5	26	98,28	93,01	111,25	100,90
8154 Obsluha chemických destilačních kolon a reaktorů	4	149	136,87	118,70	156,93	138,06

Revidované výsledky ke dni 10. 3. 2010

Hodinový výdělek podle podskupin zaměstnání KZAM-R

kraj: Moravskoslezský

Podskupiny zaměstnání KZAM-R	Výběrový soubor		Medián	Diferenciace		Průměr
	počet org.	počet		1. decil	9. decil	
	jednotek	zaměst.	Kč/hod	Kč/hod	Kč/hod	Kč/hod
8155 Obsluha zařízení na zpracování ropy a zemního plynu	9	98	120,07	100,85	167,24	128,16
8159 Obsluha ostatních zařízení při chemické výrobě jinde neuvedená	43	1 607	165,80	103,43	202,34	160,17
8161 Obsluha zařízení při výrobě a rozvodu elektřiny	23	746	152,53	116,52	190,12	152,90
8162 Obsluha parních turbín, ohřívačů a motorů	55	573	131,25	77,54	170,18	126,59
8163 Obsluha zařízení při úpravě, čištění a rozvodu vody	69	993	119,11	85,92	159,45	121,31
8164 Obsluha zařízení ve spalovně (spalování odpadků apod.)	5	24	102,44	75,01	111,55	98,29
8171 Obsluha automatických nebo poloautomatic. montážních linek	17	568	75,88	57,50	144,43	88,86
8172 Obsluha průmyslových robotů	6	150	125,64	67,30	157,47	119,99
8180 Obsluha strojů a zařízení pro práce na železničním svršku	23	275	113,84	85,49	143,89	114,68
8211 Obsluha automat. nebo poloaut. obráběcích strojů (kromě 722)	58	1 600	114,72	80,70	152,57	116,45
8212 Obsluha strojů na výrobu maltovin, vápna, cementu, prefabrikátů	13	263	91,37	55,17	138,77	98,37
8223 Obsluha strojů při konečné úpravě a nanášení ochran. povlaků	30	423	103,28	80,96	137,52	108,71
8229 Obsluha strojů na výrobu chemických výrobků jinde neuvedená	3	186	133,90	107,97	165,30	136,65
8231 Obsluha strojů na výrobu pryžových výrobků (např. obuvi)	8	882	97,37	74,23	124,83	99,07
8232 Obsluha strojů na výrobu plastových výrobků (vč. laminování)	11	900	87,80	63,90	132,60	94,80
8251 Obsluha tiskárenských strojů	8	200	114,52	71,97	227,44	128,31
8253 Obsluha strojů na výrobu předmětů z lepenky (vč. kartonáže)	3	535	118,73	74,22	163,20	121,36
8254 Obsluha kopírovacích strojů	13	31	83,54	70,55	103,35	86,16
8261 Obsluha strojů na úpravu vláken, dopřádání a navíjení příze	3	68	65,39	51,38	80,51	65,45
8262 Obsluha tkacích a pletacích strojů	4	512	65,75	52,32	77,83	65,86
8263 Obsluha šicích a vyšívacích strojů	3	202	65,48	51,54	73,08	64,02
8264 Obsluha strojů na bělení, barvení, čištění, praní, žehlení textilu	9	333	71,54	56,50	110,89	76,94
8274 Obsluha strojů na zpracování mouky, výrobu pečiva, čokolády	6	536	99,07	71,13	132,68	99,44
8278 Obsluha strojů na výrobu nápojů	4	193	97,13	83,21	120,36	100,26
8281 Montážní dělníci montující mechanická zařízení (stroje, vozidla)	18	2 960	99,91	73,50	131,70	102,18
8282 Montážní dělníci montující elektrická zařízení	17	699	108,61	70,75	143,50	107,96
8283 Montážní dělníci montující elektronická zařízení	5	39	79,42	67,50	137,08	94,09
8284 Montážní dělníci montující výrobky z kovů, pryže a plastů	6	548	76,68	60,71	95,08	77,71
8285 Montážní dělníci montující výrobky ze dřeva a podob. materiálů	3	13	111,27	97,13	126,11	113,36
8290 Obsluha jiných stacionárních zařízení a ostatní montážní dělníci	24	286	116,72	77,69	155,37	117,67
8311 Strojvedoucí	30	1 263	160,37	134,36	175,70	158,32
8312 Řidiči kolejových motorových vozíků a drezín	6	15	96,61	54,74	137,86	95,85
8313 Dělníci zabezpečující sestavování vlaků (brzdaři, výhybkáři)	22	1 607	121,59	103,28	142,85	122,45
8314 Dělníci zabezpečující jízdu vlaků v mezistaničních úsecích	11	288	123,29	100,25	150,49	124,58
8321 Řidiči osobních a malých dodávkových automobilů, taxikáři	88	261	100,87	72,46	154,10	106,81
8322 Řidiči sanitních a rzp vozů	3	39	76,40	58,91	107,67	80,75
8323 Řidiči autobusů, trolejbusů a tramvajů	12	2 875	92,35	82,02	117,56	96,29
8324 Řidiči nákladních automobilů a tahačů	137	1 676	108,29	82,06	143,20	109,67
8326 Řidiči speciálních vozidel	30	298	107,86	70,89	148,37	110,92
8331 Obsluha zemědělských a lesních strojů	31	212	107,38	77,79	148,10	111,27
8332 Obsluha zemních a příbuzných strojů	62	617	122,87	93,88	159,80	126,54
8333 Obsluha jeřábů, zdvihacích a podobných manipulačních zařízení	62	1 853	125,40	86,72	163,82	126,28
8334 Obsluha vysokozdvížných a ostatních motorových vozíků	112	1 325	101,07	74,88	132,36	102,61
9132 Pomocníci a uklízeči v kancelářích, hotelích, nemocnicích ap.	238	3 524	55,16	48,10	73,10	58,44

Revidované výsledky ke dni 10. 3. 2010

Hodinový výdělek podle podskupin zaměstnání KZAM-R

kraj: Moravskoslezský

Podskupiny zaměstnání KZAM-R	Výběrový soubor		Medián	Diferenciace		Průměr
	počet org. jednotek	počet zaměst.		1. decil	9. decil	
			Kč/hod	Kč/hod	Kč/hod	Kč/hod
9133 Ruční pradláči a žehlíři (kromě obsluhy strojů)	5	29	57,49	50,66	81,69	61,84
9141 Domovníci, správci domu	50	101	83,57	53,84	122,63	86,19
9143 Školníci vč. školníků - údržbářů	4	11	84,38	72,90	118,63	89,97
9151 Poslíčci, nosiči zavazadel a doručovatelé	8	16	103,16	77,15	131,24	103,59
9152 Vrátní, hlídači, uváděči a šatnářky	77	572	66,26	54,14	92,34	70,80
9161 Sběrači odpadků, popeláři	12	204	86,50	50,68	121,12	89,53
9162 Metaři, čističi záchodků, žump, kanálů a podobných zařízení	14	107	109,21	71,90	127,23	104,99
9169 Ostatní pracovníci v příbuzných oborech jinde neuvedení	11	97	77,53	49,38	109,75	78,50
9211 Pomocní a nekvalifikovaní dělníci v zemědělství	5	19	88,28	49,32	122,32	87,60
9212 Pomocní a nekvalifikovaní dělníci v lesnictví	4	14	88,94	55,80	101,29	82,74
9312 Pomocní a nekvalif. dělníci na stavbách a údržbě silnic, přehrad	11	171	102,03	75,50	132,59	103,53
9313 Pomocní a nekvalifikovaní dělníci na stavbách budov	10	24	77,78	60,50	92,16	77,80
9314 Figuranti v zeměměřič. a pomocníci při geodet. a kartogr. pracích	3	18	133,46	102,70	156,04	131,89
9315 Pomocní a nekvalif. pracovníci při geologickém a jin. průzkumu	4	18	98,72	78,00	129,68	102,30
9321 Pomocní a nekvalifikovaní montážní a manipulační dělníci	96	3 644	81,86	59,27	112,87	84,52
9322 Ruční baliči a pytlavači	16	213	87,40	63,04	117,50	88,72
9323 Dělníci nádvorní skupiny (pomocní montéři)	27	1 245	78,54	52,50	111,89	81,49
9331 Řidiči vozidel poháněných ručně nebo nožně	3	367	72,46	57,69	98,16	77,01
9332 Obsluha povozů a zařízení poháněných zvířaty	5	36	93,93	74,56	113,55	95,72
9333 Vazači a nosiči břemen, přístavní dělníci (dokaři)	30	257	94,33	64,61	123,09	94,27
9339 Pomocní a nekvalif. pracovníci v dopravě, ve skladech, v telek.	155	1 802	84,09	61,41	120,52	87,94

3. čtvrtletí 2007**RSCP - podnikatelská sféra**

PS-V6

Revidované výsledky ke dni 10. 3. 2010

**Hodinový výdělek
podle kategorií zaměstnání**kraj: **Moravskoslezský**

Kategorie zaměstnání	Struktura zaměstnanců	Medián	Diferenciace		Průměr
			1. decil	9. decil	
	%	Kč/hod	Kč/hod	Kč/hod	Kč/hod
D Manuální pracovníci	65,2	99,40	59,09	158,08	105,17
T Nemanuální pracovníci	34,8	133,14	76,72	257,34	159,58
Relace D/T (%)		74,7	77,0	61,4	65,9
C E L K E M - podnikatelská sféra	100	109,06	62,85	187,29	124,13

manuální pracovníci - zaměstnanci s převážně manuálním charakterem práce (hlavní třída KZAM-R 6-9 a vybraná zaměstnání hl. třídy 5)

nemanuální pracovníci - zaměstnanci s převážně nemanuálním charakterem práce (hlavní třída KZAM-R 1-4 a vybraná zaměstnání hl. třídy 5)

3. čtvrtletí 2007**RSCP - podnikatelská sféra**

PS-V8

Revidované výsledky ke dni 10. 3. 2010

**Hodinový výdělek
podle pohlaví**kraj: **Moravskoslezský**

Pohlaví	Struktura zaměstnanců	Medián	Diferenciace		Průměr
			1. decil	9. decil	
	%	Kč/hod	Kč/hod	Kč/hod	Kč/hod
M Muž	64,5	120,49	73,91	201,03	136,73
Ž Žena	35,5	88,71	55,59	154,27	101,19
Relace Ž/M (%)		73,6	75,2	76,7	74,0
C E L K E M - podnikatelská sféra	100	109,06	62,85	187,29	124,13

Hrubá měsíční mzda a její složky, diference, placená doba v podnikatelské sféře

kraj: Moravskoslezský

Medián hrubé měsíční mzdy 19 665 Kč/měs

Diference

1. decil - 10 % hodinových výdělků menších než	11 259 Kč/měs
1. kvartil - 25 % hodinových výdělků menších než	14 686 Kč/měs
Medián - 50 % hodinových výdělků menších než	19 665 Kč/měs
3. kvartil - 25 % hodinových výdělků větších než	25 396 Kč/měs
9. decil - 10 % hodinových výdělků větších než	33 083 Kč/měs

Průměr hrubé měsíční mzdy 22 004 Kč/měs

Vybrané složky hrubé měsíční mzdy

prémie a odměny	16,3 %
příplatky za přesčas	1,0 %
příplatky ostatní	5,4 %
náhrady	10,9 %
odměny za pohotovost	0,2 %

Průměrná placená doba 171,6 hod/měs

Revidované výsledky ke dni 10. 3. 2010

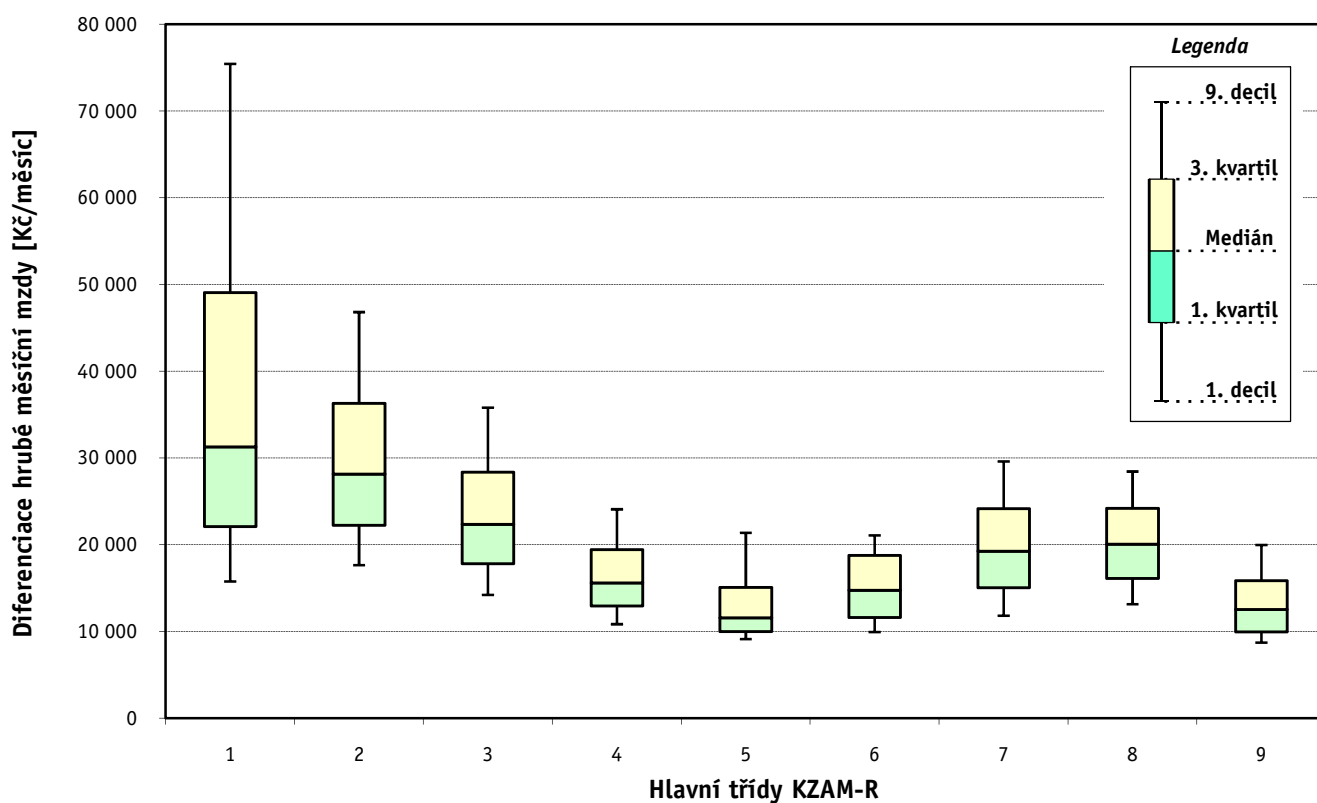
Hrubá měsíční mzda a její složky, diference, placená doba
podle hlavních tříd zaměstnání KZAM-R

kraj: Moravskoslezský

Hlavní třída zaměstnání KZAM - R	Struktura zaměstnanců	Medián
	%	Kč/měs

1 Zákodárci, vedoucí a řídící pracovníci	6,1	31 295
2 Vědečtí a odborní duševní pracovníci	6,3	28 162
3 Techničtí, zdravotničtí a pedagogičtí pracovníci	16,6	22 347
4 Nižší administrativní pracovníci	5,9	15 601
5 Provozní pracovníci ve službách a obchodu	6,2	11 576
6 Dělníci v zemědělství, lesnictví a rybářství	0,6	14 756
7 Řemeslníci, výrobci a zpracovatelé	27,1	19 246
8 Obsluha strojů a zařízení	24,1	20 064
9 Pomocní a nequalifikovaní pracovníci	6,9	12 554

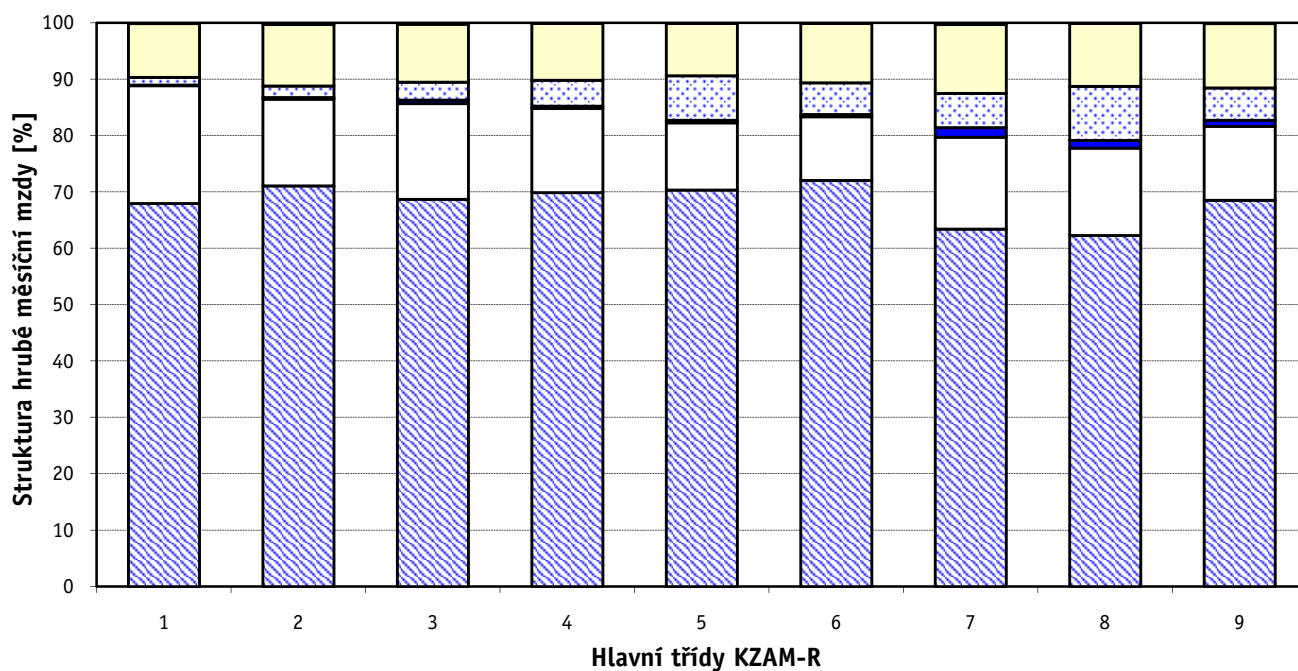
C E L K E M - podnikatelská sféra	100	19 665
--	------------	---------------



Hrubá měsíční mzda a její složky, diference, placená doba podle hlavních tříd zaměstnání KZAM-R

kraj: Moravskoslezský

Diference				Průměr	Vybrané složky hrubé měsíční mzdy					Placená doba
1. decil	1. kvartil	3. kvartil	9. decil		prémie a odměny	příplatky za přesčas	příplatky ostatní	náhrady	odměny za pohotovost	
Kč/měs	Kč/měs	Kč/měs	Kč/měs	Kč/měs	%	%	%	%	%	hod/měs
15 774	22 099	49 078	75 447	42 071	20,9	0,1	1,4	9,6	0,1	168,9
17 658	22 234	36 324	46 821	31 951	15,4	0,2	2,1	10,9	0,3	168,4
14 225	17 829	28 369	35 817	24 331	17,0	0,6	3,2	10,3	0,2	169,3
10 837	12 959	19 450	24 083	16 972	15,0	0,4	4,6	10,1	0,1	168,7
9 117	10 006	15 085	21 369	13 430	11,9	0,5	7,9	9,3	0,1	169,2
9 927	11 604	18 758	21 089	15 354	11,3	0,4	5,6	10,6	0,0	182,5
11 828	15 050	24 160	29 611	20 274	16,3	1,7	6,1	12,2	0,3	173,5
13 136	16 135	24 213	28 447	20 662	15,5	1,4	9,6	11,2	0,1	173,8
8 725	9 946	15 854	19 973	13 643	13,1	1,1	5,7	11,4	0,1	171,2
11 259	14 686	25 396	33 083	22 004	16,3	1,0	5,4	10,9	0,2	171,6



Revidované výsledky ke dni 10. 3. 2010

Hrubá měsíční mzda a její složky, diference, placená doba podle podskupin zaměstnání KZAM-R

kraj: Moravskoslezský

Podskupiny zaměstnání KZAM-R	Počet zaměstnanců přepočtený podle placených měsíců	Medián
		Kč/měs
1210 Ředitelé a prezidenti velkých organizací, podniků	227	97 917
1221 Vedoucí pracovníci v zemědělství, lesnictví, rybářství a myslivosti	114	29 428
1222 Vedoucí pracovníci v průmyslu (ve výrobě)	1 140	50 152
1223 Vedoucí pracovníci ve stavebnictví a zeměměřičství	159	37 571
1224 Vedoucí pracovníci ve velkoobchodě a v maloobchodě	1 263	17 549
1225 Vedoucí pracovníci v restauracích a hotelích	19	21 148
1226 Vedoucí pracovníci v dopravě, skladování, telekomunik. a na poštovních úřadech	508	23 863
1227 Vedoucí pracovníci v organizacích zaměřených na poskytování obchodních služeb	334	48 362
1228 Vedoucí pracovníci v pečovatelských, úklidových a podobných službách	16	19 618
1229 Vedoucí pracovníci dílčích celků jinde neuvedení (kulturních, zdravotn., školských)	258	40 663
1231 Vedoucí pracovníci finančních a hospodářských (správních) útvarů	549	49 300
1232 Vedoucí pracovníci personálních útvarů a útvarů průmyslových vztahů	160	47 743
1233 Vedoucí pracovníci obytných útvarů (včetně průzkumu trhu)	359	49 534
1234 Vedoucí pracovníci reklamních útvarů a útvarů pro styk s veřejností	40	33 215
1235 Vedoucí pracovníci zásobovacích útvarů	152	38 315
1236 Vedoucí pracovníci výpočetních útvarů	125	45 406
1237 Vedoucí pracovníci výzkumných a vývojových útvarů	210	49 240
1239 Vedoucí pracovníci ostatních útvarů jinde neuvedení	387	41 116
1311 Vedoucí, ředitelé v zemědělství, lesnictví, rybářství a myslivosti	40	30 634
1312 Vedoucí, ředitelé v průmyslu (ve výrobě)	133	38 685
1313 Vedoucí, ředitelé ve stavebnictví a zeměměřičství	58	38 462
1314 Vedoucí, ředitelé ve velkoobchodu a maloobchodu	507	16 856
1315 Vedoucí, ředitelé v restauracích a hotelích	47	17 727
1316 Vedoucí, ředitelé v dopravě, skladování, telekomunikacích a na poštovních úřadech	147	25 961
1317 Vedoucí, ředitelé v podnicích poskytujících obchodní služby	61	31 567
1318 Vedoucí, ředitelé pečovatelských, úklidových a podobných služeb	39	19 988
1319 Vedoucí, ředitelé malých organizací ostatní (kultura, zdravotnictví, školství)	31	33 083
2111 Fyzikové a astronomové	106	34 333
2113 Chemici	41	26 956
2114 Geologové, geofyzici, geodeti, hydrologové apod.	50	26 191
2119 Ostatní vědci a odborníci v příbuzných oborech jinde neuvedení	81	30 707
2122 Statistici	28	23 879
2131 Projektanti a analytici výpočetních systémů	231	34 303
2132 Programátoři	367	28 922
2139 Ostatní odborníci zabývající se výpočetní technikou jinde neuvedení	399	33 128
2142 Projektanti staveb a areálů, stavební inženýři	211	27 842
2143 Projektanti elektrotechnických zařízení, elektroinženýři	286	33 730
2144 Projektanti elektronických systémů a telekomunikačních sítí, inženýři - elektronici	110	33 267
2145 Projektanti a konstruktéři strojních zařízení, strojní inženýři	1 078	29 143
2146 Chemičtí inženýři, technologové	89	34 884
2147 Důlní a hutní inženýři, technologové, metalurgové	471	34 677
2149 Ostatní architekti, projektanti, konstruktéři a techničtí inženýři (tvůrčí pracovníci)	317	33 090
2211 Bakteriologové, biologové, ekologové, zoologové a odborníci v příbuzných oborech	65	29 119
2213 Agronomové, šlechtitelé a odborníci v příbuzných oborech	44	27 698

Hrubá měsíční mzda a její složky, diference, placená doba podle podskupin zaměstnání KZAM-R

kraj: Moravskoslezský

Diference				Průměr	Vybrané složky hrubé měsíční mzdy					Placená doba
1. decil	1. kvartil	3. kvartil	9. decil		prémie a odměny	příplatky za přesčas	příplatky ostatní	náhrady	odměny za pohotovost	
Kč/měs	Kč/měs	Kč/měs	Kč/měs	Kč/měs	%	%	%	%	%	hod/měs
32 390	53 936	160 401	241 213	131 365	26,4	0,0	1,6	10,3	0,0	167,6
20 502	25 386	38 489	44 893	33 448	25,0	0,7	0,3	10,1	1,7	165,7
27 870	35 907	71 499	106 326	62 713	24,8	0,4	1,4	11,3	0,2	166,2
23 621	27 789	49 275	77 345	44 771	23,6	0,2	0,5	9,2	0,0	172,3
11 049	13 905	23 307	37 208	22 556	14,9	0,1	2,9	9,9	0,1	170,1
14 665	18 084	28 761	31 099	22 463	19,5	0,3	4,3	9,9	0,0	168,0
17 928	19 244	37 805	57 063	31 687	19,4	0,1	1,1	10,8	0,6	163,4
25 867	33 553	69 119	105 640	60 356	21,7	0,1	0,9	9,5	0,0	169,3
16 663	17 254	26 909	29 556	22 293	10,5	0,1	0,2	8,2	0,0	167,9
25 176	28 715	61 258	83 119	49 714	24,9	0,2	5,5	10,8	0,7	168,5
26 284	33 761	72 713	102 573	62 556	23,0	0,1	1,2	11,4	0,0	166,7
27 986	35 298	70 395	112 210	61 985	24,3	0,0	1,1	11,7	0,0	164,4
22 640	33 353	74 737	110 190	66 551	22,9	0,1	3,0	10,6	0,0	167,5
17 946	25 387	47 370	64 224	36 872	18,3	0,4	1,1	10,2	0,0	169,3
21 204	28 059	50 347	71 129	42 616	16,4	0,3	1,2	9,7	0,1	168,5
27 221	36 196	61 752	93 675	55 095	19,4	0,1	0,7	10,4	0,4	166,0
30 124	35 574	68 631	91 882	59 325	21,8	0,1	0,5	10,5	0,0	166,2
23 119	30 348	55 523	81 820	49 377	20,1	0,1	0,9	11,4	0,1	165,4
21 994	27 350	41 084	43 323	33 036	27,5	0,0	0,4	10,1	0,0	172,9
20 703	26 425	54 237	94 543	50 859	25,2	0,2	3,0	9,5	0,0	167,4
23 918	31 682	50 412	75 868	45 604	20,6	0,4	1,4	9,6	0,1	171,7
9 791	10 875	28 422	42 789	22 826	12,8	0,2	2,5	9,9	0,2	169,5
11 490	14 470	21 822	31 270	20 013	9,5	0,1	1,1	7,5	0,0	174,3
22 186	23 662	34 016	48 138	31 284	18,9	0,1	0,4	10,2	0,0	166,4
22 516	27 016	45 505	76 141	43 068	20,9	0,0	1,1	10,2	0,0	172,3
13 447	15 923	26 913	42 654	28 379	15,9	0,0	0,1	9,7	0,0	172,0
21 444	27 196	63 702	84 467	47 043	25,0	0,2	3,6	8,4	0,0	174,7
23 041	28 621	42 586	54 475	37 634	22,8	0,2	0,2	9,2	0,2	164,2
18 037	20 796	40 817	49 739	31 522	8,9	0,3	3,2	10,2	0,0	163,7
19 444	22 028	33 680	43 653	29 127	26,4	1,1	1,1	12,1	0,5	170,7
18 539	23 447	35 938	52 088	33 547	24,2	0,2	2,2	12,6	0,0	169,2
19 909	21 266	28 789	34 951	25 970	8,3	0,0	0,9	9,2	0,0	171,1
22 802	29 365	44 012	55 127	38 143	10,5	0,1	1,1	10,6	0,1	168,2
21 064	24 432	34 592	40 959	30 295	16,5	0,1	4,1	10,1	0,6	167,6
22 016	26 349	42 132	50 680	35 538	13,0	0,3	2,6	9,8	0,8	168,5
20 783	23 809	36 629	46 465	31 554	12,4	0,2	1,5	10,7	0,3	166,0
23 537	28 296	40 411	51 250	36 101	15,4	0,5	4,7	10,3	1,3	167,0
23 247	25 907	47 528	58 886	38 742	8,5	0,5	1,3	9,4	3,7	170,4
20 443	23 933	35 229	42 088	30 709	18,5	0,9	1,1	10,0	0,2	168,1
25 250	28 733	40 574	59 258	37 871	13,3	0,2	1,7	11,4	0,0	164,5
23 260	28 400	41 789	49 388	36 238	18,8	0,9	1,9	11,5	0,1	165,6
22 517	26 565	42 030	51 710	37 106	21,6	0,3	0,8	10,5	0,1	165,5
20 266	23 402	34 191	39 983	29 916	14,0	0,3	1,2	11,0	0,1	164,6
22 070	25 083	31 758	43 113	29 996	14,1	0,0	0,5	9,7	0,0	173,2

Revidované výsledky ke dni 10. 3. 2010

Hrubá měsíční mzda a její složky, diference, placená doba podle podskupin zaměstnání KZAM-R

kraj: Moravskoslezský

Podskupiny zaměstnání KZAM-R	Počet zaměstnanců přepočtený podle placených měsíců	Medián
		Kč/měs
2221 Lékaři, ordináři (kromě zubních lékařů)	300	40 951
2224 Farmaceuti, magistři v lékárně, lékárníci	37	29 878
2311 Vědeckopedagogičtí pracovníci	1 469	32 368
2359 Ostatní odborní pedagogičtí pracovníci jinde neuvedení (odborní instruktoři)	14	31 342
2411 Odborní pracovníci na úseku účetnictví, financí, daní, apod., hlavní účetní	650	29 612
2412 Odborní pracovníci na úseku zaměstnaneckých, personálních věcí	157	28 050
2413 Odborní pracovníci v bankovníctví a pojišťovnictví	1 048	31 094
2419 Ostatní odborní pracovníci v oblasti podnikání	625	31 568
2421 Právníci, právní poradci (mimo advokacie a soudnictví)	84	38 313
2432 Odborní pracovníci knihoven (kromě řadových)	24	18 917
2433 Odborní pracovníci v informacích (např. vti)	15	31 631
2441 Ekonomové - vědeckí pracovníci, specialisté, experti	458	31 049
2447 Tlumočníci a překladatelé	16	23 558
2451 Spisovatelé, autoři, kritikové, novináři, redaktori	127	24 049
2452 Sochaři, malíři, umělečtí restaurátoři, grafici a výtvarníci	29	23 220
2470 Odborní administrativní pracovníci jinde neuvedení	361	25 108
3111 Technici ve fyzikálních a příbuzných oborech	181	21 304
3112 Stavební technici	822	25 231
3113 Elektrotechnici	929	27 217
3114 Elektronici a technici v radiokomunikacích a telekomunikacích	347	27 307
3115 Strojírenští technici	1 954	25 624
3116 Chemičtí technici	469	25 225
3117 Důlní a hutní technici	1 652	34 839
3118 Technici v kartografii, kresličí a zeměměřiči	326	22 770
3119 Ostatní techničtí pracovníci jinde neuvedení	2 474	25 268
3121 Poradci ve výpočetní technice	835	26 025
3122 Operátoři a obsluha výpočetní techniky	745	17 605
3123 Operátoři průmyslových robotů, nc strojů	30	23 511
3129 Ostatní technici ve výpočetní technice jinde neuvedení	133	22 516
3132 Obsluha zařízení pro záznam zvuku,obrazu,operátoři kamery	56	24 998
3133 Obsluha vysílacího a telekomunikačního zařízení (vč. telegrafu)	13	43 671
3134 Obsluha lékařských zařízení	56	23 152
3151 Kolaudační technici a technici protipožární ochrany	105	28 238
3152 Bezpečnostní technici a technici pro kontrolu zdravotní nezávadnosti a jakosti	875	24 549
3160 Technici železničního provozu	705	25 858
3211 Technici a laboranti v oblasti biologie a v příbuzných oborech	104	21 619
3212 Technici v agronomii, v lesnictví a v zemědělství	304	25 552
3223 Dietetici a odborníci na výživu	19	14 960
3226 Rehabilitační a fyzioterapeutičtí pracovníci (vč. odborných masérů)	158	16 997
3228 Farmaceutičtí asistenti	24	20 811
3229 Ostatní střední zdravotničtí pracovníci jinde neuvedení	15	18 310
3231 Ošetřovatelé, všeobecné zdravotní sestry	842	17 627
3232 Ženské sestry, porodní asistentky	38	17 579
3233 Sestry pro péči o dítě	51	16 264

Hrubá měsíční mzda a její složky, diference, placená doba podle podskupin zaměstnání KZAM-R

kraj: Moravskoslezský

Diference				Průměr	Vybrané složky hrubé měsíční mzdy					Placená doba
1. decil	1. kvartil	3. kvartil	9. decil		prémie a odměny	příplatky za přesčas	příplatky ostatní	náhrady	odměny za pohotovost	
Kč/měs	Kč/měs	Kč/měs	Kč/měs	Kč/měs	%	%	%	%	%	hod/měs
28 131	33 494	50 578	62 732	44 295	12,7	0,4	6,2	10,1	3,8	170,0
16 517	25 366	38 274	50 833	32 471	9,7	0,9	0,3	9,1	0,0	173,7
21 417	26 068	42 356	56 033	36 469	16,6	0,0	4,9	18,7	0,0	173,2
23 823	28 583	33 780	41 296	31 878	3,3	0,1	2,7	9,6	0,0	167,8
21 028	23 951	39 373	50 560	35 144	15,7	0,2	0,8	10,4	0,0	166,6
18 472	22 943	35 632	44 743	30 821	15,9	0,3	0,5	10,7	0,0	166,2
21 660	26 074	39 056	50 746	34 996	12,9	0,1	1,1	9,8	0,0	171,6
22 147	25 630	41 147	51 922	37 520	17,3	0,3	0,6	10,9	0,3	167,2
27 850	31 709	46 802	57 600	41 412	18,3	0,0	1,6	11,4	0,0	163,6
15 312	17 341	24 275	29 876	22 149	7,7	0,0	6,9	10,6	0,0	174,6
19 812	26 383	39 780	43 987	32 341	14,1	0,0	3,1	11,8	0,0	168,5
21 519	25 763	38 829	49 293	36 357	19,4	0,2	0,8	11,7	0,0	165,0
17 716	20 241	26 765	31 440	23 627	14,2	0,4	0,5	8,7	0,0	164,3
16 838	20 424	28 210	32 311	24 651	12,4	0,0	2,1	8,7	0,7	174,2
17 344	20 200	25 528	28 214	22 735	20,6	0,3	2,9	11,1	0,0	168,4
14 813	18 899	33 027	40 395	27 188	15,7	0,1	1,1	10,1	0,1	167,7
15 304	18 240	25 554	32 004	22 674	18,4	0,5	2,0	11,7	0,1	168,6
19 016	21 415	30 604	35 240	26 585	15,0	0,7	1,7	9,9	0,1	168,9
20 248	22 749	33 465	39 635	28 873	14,5	1,3	4,5	11,3	1,3	167,9
20 307	22 872	33 542	44 150	30 224	10,2	0,9	2,2	9,9	1,8	171,2
18 469	21 299	30 976	37 572	27 549	16,2	1,3	3,1	10,6	0,2	169,4
17 899	20 414	29 816	34 839	25 725	11,6	0,8	5,9	11,4	0,3	163,6
24 782	29 685	39 683	44 995	35 078	18,7	3,1	7,7	12,2	0,3	170,3
16 517	19 829	28 418	34 868	24 559	17,2	1,0	2,2	10,5	0,2	167,3
16 813	21 049	30 386	35 484	26 133	18,9	0,7	2,7	10,7	0,3	168,3
19 134	21 668	31 726	37 976	27 785	3,8	0,2	1,5	9,5	0,4	169,6
12 046	14 258	22 853	29 241	19 411	15,6	0,5	4,0	10,5	0,5	171,7
16 229	20 031	32 297	40 137	27 071	15,1	0,6	2,9	7,9	0,0	169,5
15 088	17 446	27 531	34 189	23 727	18,0	0,6	3,0	10,9	0,5	173,7
20 989	22 806	27 834	31 813	25 632	11,4	0,2	5,1	10,1	1,3	169,7
32 700	33 990	57 959	66 707	46 297	12,1	0,0	0,2	8,7	2,7	166,9
17 589	19 559	25 849	28 572	23 297	9,1	2,8	12,0	10,4	3,7	184,9
22 189	25 670	31 238	34 657	28 609	11,3	0,6	11,1	10,9	1,1	165,8
17 851	21 074	29 336	34 958	25 817	16,7	0,5	3,1	11,1	0,1	166,3
21 811	24 052	27 961	30 410	25 992	5,7	1,4	12,3	11,7	0,5	165,6
15 390	18 270	25 288	30 779	22 560	11,2	1,7	9,3	10,5	1,4	176,1
18 621	21 619	28 582	30 770	25 048	16,7	0,1	0,4	15,3	0,1	170,0
10 906	13 956	20 897	22 689	16 385	9,8	0,4	9,1	9,0	0,0	172,0
14 074	16 017	18 618	20 147	17 189	8,5	0,2	6,1	10,9	0,0	168,0
16 521	18 577	22 599	23 675	20 498	10,5	0,7	0,3	7,7	0,0	176,1
15 753	16 333	22 614	23 317	18 973	12,3	0,1	0,5	11,6	0,0	172,2
13 719	15 326	20 808	24 482	18 606	10,2	0,7	13,4	9,7	1,5	168,7
14 819	15 575	18 909	20 584	17 705	5,9	1,2	13,9	9,5	2,3	170,0
14 446	15 255	17 597	18 234	16 431	9,8	1,0	11,5	9,1	0,0	170,9

Revidované výsledky ke dni 10. 3. 2010

Hrubá měsíční mzda a její složky, diference, placená doba podle podskupin zaměstnání KZAM-R

kraj: Moravskoslezský

Podskupiny zaměstnání KZAM-R	Počet zaměstnanců přepočtený podle placených měsíců	Medián
		Kč/měs
3235 Sestry pro intenzivní péči	41	22 188
3342 Pedagogové v oblasti dalšího vzdělávání	25	25 416
3411 Zprostředkovatelé finančních transakcí, obchodu s cennými papíry, devizami	152	21 749
3412 Pojišťovací agenti	197	19 824
3414 Konzultanti a organizátoři zájezdů	16	20 328
3415 Obchodní cestující, profesionální poradci v obchodě, obchodní zástupci	678	27 775
3416 Nákupčí	846	21 891
3417 Odhadci a zbožíznalci	56	17 732
3419 Ostatní pracovníci - obchodní zprostředkovatelé jinde neuvedení	64	27 403
3421 Obchodní agenti	1 036	22 579
3422 Odbytoví a přepravní agenti	1 283	22 473
3423 Zprostředkovatelé práce a agenti pracovních úřadů	11	39 654
3429 Ostatní obchodní agenti a makléři jinde neuvedení	15	21 056
3431 Odborné sekretářky, sekretáři	352	20 659
3433 Pracovníci v oblasti účetnictví, fakturace, rozpočetnictví, kalkulace	2 536	21 206
3434 Pracovníci v oblasti statistiky a matematiky	97	23 487
3435 Pracovníci v oblasti práce a mezd (kromě účetních)	172	22 450
3436 Referenti osobních oddělení	365	22 867
3439 Ostatní odborní administrativní pracovníci jinde neuvedení	1 204	20 306
3471 Aranžéři, průmysloví a komerční návrháři, bytoví architekti	61	12 650
4112 Kancelářští a manipulační pracovníci a obsluha zařízení na zpracování textu	95	15 516
4113 Pracovníci přípravy dat výpočetní techniky	431	16 633
4115 Sekretářky, sekretáři	798	18 131
4121 Nižší účetní	294	15 703
4122 Nižší statistici	11	17 633
4123 Nižší finanční, daňoví úředníci a úředníci v příbuzných oborech	87	27 494
4131 Úředníci ve skladech	1 471	16 627
4132 Úředníci ve výrobě (např. výrobní plánovači)	405	22 345
4133 Úředníci v dopravě a v přepravě (dispečeri, kontroloři apod.)	389	21 088
4141 Řadoví knihovníci, archiváři, evidenční pracovníci	112	16 297
4142 Poštovní doručovatelé, úředníci v třídárnách	1 626	13 631
4143 Korektoři, kódovači a pracovníci v příbuzných oborech	17	15 120
4190 Ostatní nižší úředníci jinde neuvedení	134	17 379
4211 Pokladníci (v bankách, pojišťovnách, spořitelnách, na poště)	365	18 310
4212 Úředníci na přepážkách a směnárnicích	1 065	16 279
4213 Pokladníci v obchodě, společném stravování apod.	1 216	11 148
4214 Prodavači vstupenek, jízdenek apod.	318	19 789
4215 Bookmakeři, krupiéři a úředníci sázkových kanceláří	1 098	14 749
4216 Inkasisté (výběrčí dluhů)	14	21 277
4221 Úředníci cestovních kanceláří	18	18 116
4222 Recepční	82	13 790
4223 Telefonisté	53	15 827
4224 Informátoři	83	16 805
5112 Vlakovodci, vlakové čety, průvodčí (vč. palubních průvodčí)	461	23 708

Hrubá měsíční mzda a její složky, diference, placená doba podle podskupin zaměstnání KZAM-R

kraj: Moravskoslezský

Diference				Průměr	Vybrané složky hrubé měsíční mzdy					Placená doba
1. decil	1. kvartil	3. kvartil	9. decil		prémie a odměny	příplatky za přesčas	příplatky ostatní	náhrady	odměny za pohotovost	
Kč/měs	Kč/měs	Kč/měs	Kč/měs	Kč/měs	%	%	%	%	%	hod/měs
17 535	20 043	24 464	26 856	22 182	15,0	0,7	15,7	9,0	3,3	166,4
18 646	23 422	45 461	57 365	33 204	7,8	0,2	0,7	10,1	0,0	167,4
16 971	19 060	33 086	39 524	26 213	20,3	0,1	0,3	9,4	0,0	168,8
15 414	17 861	22 969	33 651	22 823	13,6	0,0	0,6	10,4	0,0	168,9
15 348	16 173	22 527	24 550	19 984	16,0	0,1	2,4	8,1	0,0	172,6
17 233	21 657	36 956	50 765	31 699	23,4	0,4	3,0	9,4	0,0	170,1
13 865	18 186	27 060	32 497	23 062	14,6	0,3	1,3	10,8	0,0	166,9
11 660	14 010	21 291	27 129	19 177	15,2	0,1	1,4	9,7	0,1	168,8
17 978	22 402	32 075	44 933	29 388	13,1	0,9	8,4	9,8	0,0	174,1
15 640	18 618	27 699	35 358	25 001	17,0	0,1	1,5	10,2	0,0	166,2
14 579	18 788	26 469	32 531	23 511	16,9	0,3	2,7	10,9	0,1	168,2
22 058	27 471	56 277	120 105	61 659	67,5	0,0	0,0	8,8	0,0	172,5
17 448	20 288	26 047	26 549	21 951	18,5	0,1	0,3	11,5	0,0	168,2
13 882	17 337	25 536	33 227	23 349	14,1	0,2	1,9	10,4	0,0	167,9
14 830	17 781	25 199	30 288	22 229	15,6	0,2	1,5	10,9	0,0	166,5
16 686	20 380	27 637	31 502	23 985	15,9	0,1	1,2	11,5	0,2	164,3
16 032	18 663	27 660	34 310	23 894	18,3	0,6	1,9	12,4	0,0	165,6
16 961	19 245	29 280	34 213	24 662	15,6	0,2	2,0	11,3	0,0	166,6
14 582	17 612	24 654	30 536	22 153	15,1	0,1	1,6	10,8	0,1	167,6
10 231	10 896	17 601	21 932	14 499	7,5	0,2	5,0	9,6	0,0	170,1
12 069	13 596	18 239	21 240	16 223	11,5	0,2	1,6	11,9	0,0	167,8
11 420	14 001	20 671	24 630	17 579	22,5	0,1	1,8	9,2	0,0	166,4
12 657	15 105	22 194	26 159	19 595	15,3	0,1	2,5	10,5	0,0	168,6
10 858	12 757	18 809	22 187	16 336	16,1	0,2	0,8	10,0	0,0	170,0
14 823	16 145	20 583	24 492	19 969	20,7	0,2	2,4	9,8	0,0	168,5
18 888	20 774	36 277	42 905	29 083	21,2	0,0	4,4	9,7	0,2	169,8
11 488	13 832	19 759	23 345	17 202	13,4	1,0	5,3	10,8	0,1	169,7
14 221	17 372	26 739	32 787	23 422	16,7	1,5	4,0	11,1	0,1	169,3
15 586	17 789	25 888	31 759	22 423	13,9	0,7	8,2	10,6	0,3	168,5
11 828	14 495	18 691	20 181	16 662	9,8	0,2	3,5	11,1	0,0	169,2
12 231	12 769	14 948	16 894	14 131	17,3	0,1	1,9	11,3	0,0	162,3
11 932	13 074	16 929	23 238	16 116	18,7	0,8	1,1	10,9	0,0	166,8
12 887	14 413	22 023	27 696	19 484	18,9	0,2	2,2	10,1	0,0	168,5
14 099	15 459	22 084	26 605	19 279	13,2	0,0	2,0	10,2	0,0	167,4
14 520	15 324	18 118	26 142	18 274	18,2	0,0	1,1	10,8	0,0	162,8
8 265	10 163	12 258	13 575	11 287	5,2	0,1	6,7	9,5	0,8	167,8
16 273	17 808	22 027	23 287	19 760	3,6	1,3	14,0	12,1	0,0	166,0
11 723	12 908	17 491	20 736	15 875	21,5	0,6	16,3	9,5	0,0	177,2
16 409	18 912	23 225	27 811	22 224	10,7	0,0	0,8	9,2	0,0	160,4
12 564	14 856	19 785	20 156	17 397	12,8	0,0	2,6	9,7	0,0	167,0
12 363	13 016	15 629	17 720	14 458	10,1	1,2	10,1	9,2	0,0	169,8
9 369	10 761	18 855	24 474	16 190	11,8	0,2	4,2	10,9	0,0	164,7
13 943	15 131	19 857	23 266	19 318	16,1	0,6	9,4	9,9	0,0	167,1
20 369	22 221	26 376	29 499	24 240	11,4	2,2	14,2	12,3	0,0	169,2

Revidované výsledky ke dni 10. 3. 2010

Hrubá měsíční mzda a její složky, diference, placená doba podle podskupin zaměstnání KZAM-R

kraj: Moravskoslezský

Podskupiny zaměstnání KZAM-R	Počet zaměstnanců přepočtený podle placených měsíců	Medián
		Kč/měs
5121 Pracovníci dohlížející nad obsluhujícím personálem, hospodyně	125	15 165
5122 Kuchaři	681	11 236
5123 Číšníci, servírky	135	11 692
5132 Pečovatelé a pomocní ošetřovatelé v zařízeních sociální péče, v nemocnicích	270	11 586
5144 Maséři	29	12 160
5149 Ostatní pracovníci zajišťující osobní služby jinde neuvedení	34	11 376
5161 Hasiči, požárníci	335	23 573
5169 Ostatní pracovníci ochrany a ostrahy jinde neuvedení	1 612	10 479
5211 Prodavači v obchodech	4 389	11 002
6111 Pěstitelé polních plodin	22	10 149
6113 Zahradníci a pěstitelé zahradních plodin a sazenic	77	13 801
6121 Chovatelé hospodářských zvířat (kromě drůbeže a včel)	148	15 907
6141 Dělníci pro pěstění a ošetřování lesa	247	11 369
6142 Dělníci pro těžbu dřeva (kromě obsluhy pojízdných zařízení)	72	17 391
7111 Horníci, lamači pro uhelné doly	3 581	27 647
7113 Horníci pro dobývání nerudných surovin a kamenolamači	20	18 504
7114 Střelmistři	108	34 384
7116 Mechanici báňské záchranné služby	205	38 400
7121 Zedníci pracující s tradičními materiály (bambus, hlína atd.)	50	15 918
7122 Zedníci, kameníci, omítkáři	884	19 279
7123 Betonáři, dělníci specializovaní na pokládání betonových povrchů	39	20 738
7124 Tesaři a truhláři	461	18 817
7125 Stavební montážníci	111	20 871
7126 Asfaltéři, dlaždiči	30	22 336
7129 Ostatní stavební dělníci hlavní stavební výroby a pracovníci v ostatních oborech	384	17 489
7131 Stavební pokrývači	37	20 334
7132 Stavební podlaháři, parketaři a obkladači	12	16 149
7134 Izolatéři	24	17 417
7136 Instalatéři, potrubáři, stavební zámečníci, klempíři	1 097	19 854
7137 Stavební a provozní elektrikáři	387	20 104
7139 Ostatní dělníci zajišťující dokončovací stavební práce a dělníci v příbuzných obor.	29	18 174
7141 Malíři a tapetáři	98	16 487
7142 Lakýrníci a pracovníci v příbuzných oborech	281	19 460
7211 Formíři a jádraři	470	21 997
7212 Svářeči, řezači plamenem a páječi	1 513	21 286
7213 Výrobci a opraváři výrobků a dílů z plechů	464	21 953
7214 Montéři kovových konstrukcí	382	21 309
7215 Montéři lan a zdvihacích zařízení (např. na lodích, letadlech)	33	22 571
7217 Montéři-kotláři	94	16 613
7221 Kováři, obsluha kovací lisů, obsluha bucharů	601	21 362
7222 Nástrojaři, kovomodeláři, kovodělníci, zámečníci	7 054	21 492
7223 Seřizovači a obsluha obráběcích strojů (kromě automatických a poloautomatických)	4 092	21 063
7224 Brusiči, leštiči a ostříči nástrojů	367	18 723
7231 Mechanici a opraváři motorových vozidel	832	20 032

Hrubá měsíční mzda a její složky, diference, placená doba podle podskupin zaměstnání KZAM-R

kraj: Moravskoslezský

Diference				Průměr	Vybrané složky hrubé měsíční mzdy					Placená doba
1. decil	1. kvartil	3. kvartil	9. decil		prémie a odměny	příplatky za přesčas	příplatky ostatní	náhrady	odměny za pohotovost	
Kč/měs	Kč/měs	Kč/měs	Kč/měs	Kč/měs	%	%	%	%	%	hod/měs
11 400	12 939	19 031	24 589	16 861	12,2	0,8	6,3	10,4	0,0	169,9
8 657	9 725	13 928	17 148	12 349	9,9	0,4	5,8	9,6	0,0	169,7
10 330	11 115	13 922	16 966	13 094	10,2	0,6	9,3	8,4	0,0	170,1
9 985	10 725	12 778	13 676	11 804	8,5	0,6	12,1	9,8	0,1	168,5
10 997	11 539	12 488	12 663	12 010	6,3	0,7	6,7	10,1	0,0	171,3
9 951	10 725	12 064	12 899	11 601	4,4	0,7	5,9	10,9	0,0	168,6
18 602	21 350	25 420	27 325	23 280	9,6	1,1	16,9	10,6	0,9	167,7
9 117	9 552	12 463	15 358	11 545	6,9	0,5	7,8	8,6	0,0	167,7
8 807	9 660	12 673	15 601	11 897	10,2	0,2	5,5	9,9	0,0	168,8
8 896	9 580	10 641	14 012	10 698	12,6	0,3	1,1	12,4	0,0	175,0
9 606	10 896	17 056	21 236	14 514	22,2	1,5	2,7	11,3	0,1	173,0
10 796	12 664	18 735	21 089	15 972	14,9	0,5	12,5	9,5	0,0	180,1
9 389	9 935	12 903	14 824	11 878	2,2	0,2	0,7	13,5	0,0	169,9
12 837	14 900	19 675	23 932	17 922	4,5	0,1	2,4	17,9	0,0	169,8
13 470	20 659	32 627	36 881	26 750	17,8	2,1	11,4	16,8	0,1	166,8
15 618	17 466	20 831	23 269	19 359	19,8	0,0	9,3	15,9	0,0	171,1
21 247	29 177	36 873	38 392	32 303	13,7	2,7	6,3	14,9	0,4	178,8
31 906	35 626	41 323	45 780	38 596	12,8	5,7	18,5	15,4	3,0	177,2
11 439	14 152	17 279	18 632	15 620	18,8	1,2	0,4	11,0	0,0	170,9
13 878	16 524	23 658	28 537	20 325	14,3	1,1	8,2	12,6	0,1	173,7
17 593	18 920	23 599	26 932	21 477	23,1	2,2	1,3	12,9	0,0	189,3
14 047	16 194	22 601	25 789	19 561	13,8	1,4	3,6	12,3	0,1	176,4
15 821	17 418	24 823	29 901	22 118	21,7	2,7	1,2	12,2	0,0	186,8
13 802	17 512	26 169	31 050	21 933	25,7	2,1	6,5	10,6	0,2	181,6
13 280	14 879	20 400	23 380	17 933	14,7	1,3	4,5	12,5	0,1	179,0
13 011	15 882	22 471	23 545	19 212	7,2	0,2	4,2	13,6	0,0	172,1
13 301	13 810	16 732	19 335	16 267	18,3	0,8	0,6	14,7	0,0	175,2
15 126	16 506	19 842	24 232	18 733	24,4	1,6	2,1	12,5	0,0	172,6
15 037	17 427	22 577	25 649	20 168	14,5	1,2	4,3	11,9	1,7	171,8
14 682	17 369	23 787	26 660	20 584	13,5	1,9	5,7	11,4	1,3	176,4
11 465	14 094	19 997	28 650	17 906	16,2	0,9	3,8	10,3	3,3	173,7
13 885	15 167	19 506	24 398	17 928	12,8	1,0	3,6	12,2	0,0	174,1
13 593	15 852	22 486	25 454	19 471	17,2	1,9	8,3	12,0	0,0	176,7
16 469	18 802	25 064	28 029	22 313	14,0	1,5	9,8	13,1	0,0	174,0
15 566	18 259	25 094	28 815	22 212	15,9	1,9	8,5	13,1	0,1	175,4
15 833	18 499	24 979	28 315	22 041	13,4	2,5	6,6	13,3	0,0	177,5
15 653	17 745	24 328	28 480	21 506	12,3	2,6	5,3	13,6	0,3	178,0
16 644	21 079	24 501	28 595	22 748	6,7	1,6	11,5	11,2	7,0	173,8
14 651	15 535	18 340	24 594	17 873	11,6	0,7	8,8	13,8	0,1	168,3
15 398	18 499	24 280	28 107	21 675	15,1	1,8	13,2	12,5	0,0	175,3
15 110	17 864	25 718	30 562	22 402	14,6	1,7	7,6	12,4	0,4	172,6
15 137	17 932	24 450	27 634	21 495	14,1	1,9	8,5	11,7	0,1	175,0
14 411	16 080	21 094	24 162	18 956	13,9	1,3	10,4	12,9	0,1	172,3
15 218	17 753	22 627	24 893	20 172	19,2	1,0	4,3	12,2	0,1	170,6

Revidované výsledky ke dni 10. 3. 2010

Hrubá měsíční mzda a její složky, diference, placená doba podle podskupin zaměstnání KZAM-R

kraj: Moravskoslezský

Podskupiny zaměstnání KZAM-R	Počet zaměstnanců přepočtený podle placených měsíců	Medián
		Kč/měs
7234 Mechanici a opraváři kolejových vozidel	1 139	20 765
7235 Mechanici a opraváři obráběcích, zemědělských strojů a průmyslového zařízení	2 233	25 749
7239 Ostatní mechanici a opraváři strojů a zařízení bez elektro jinde neuvedení	1 367	22 451
7241 Elektromechanici, opraváři a seřizovači různých typů elektrických zařízení	4 330	23 338
7242 Mechanici, opraváři a seřizovači elektrických částí aut, letadel, lodí	419	19 651
7243 Mechanici, seřizovači, opraváři elektronických zařízení	1 802	19 721
7244 Telefonní a telegrafní mechanici, montéři a opraváři	105	19 811
7245 Montéři a opraváři rozhlasových a TV přijímačů, magnetofonů	37	16 850
7246 Montéři a opraváři silnoproudých elektrických vedení	485	24 024
7247 Montéři a opraváři slaboproudých elektrických vedení	48	23 448
7311 Výrobci, mechanici a opraváři přesných přístrojů a zařízení	204	22 573
7341 Tiskaři, sazeči (kromě obsluhy tiskárenských strojů)	55	16 176
7344 Fotografové a pracovníci v příbuzných oborech	21	18 144
7345 Knihvazači a pracovníci v příbuzných oborech	136	12 966
7411 Zpracovatelé masa, ryb vč. uzenářů a konzervovačů masa a ryb	261	13 517
7412 Zpracovatelé pekárenských a cukrářských výrobků	346	11 770
7419 Ostatní zpracovatelé - výrobci potravinářských výrobků jinde neuvedení	259	13 695
7421 Impregnační a úpraváři dřeva	63	13 745
7422 Umělečtí truhláři, řezbáři, výrobci a opraváři výrobků ze dřeva vč. opravářů	192	18 760
7423 Seřizovači a seřizovači-obsluhovači dřevoobráběcích strojů	101	14 548
7433 Dámští a pánští krejčí a kloboučníci včetně opravářů oděvů	47	9 217
7435 Modeláři a střihači textilu, kůží a podobných materiálů	34	11 510
7436 Švadleny, vyšivači a pracovníci v příbuzných oborech	148	8 745
7437 Čalouníci a pracovníci v příbuzných oborech (včetně autočalouníků)	33	15 896
7439 Ostatní dělníci při výrobě textilu, oděvů a výrobků z kůží, kožešin	135	10 033
8111 Obsluha důlního zařízení a razících štítů	1 912	33 876
8112 Obsluha zařízení pro úpravu rudných a nerudných surovin	876	20 159
8113 Vrtaři, jeřábníci při ropných nebo plynových vrtech a dělníci v příbuzných oborech	73	19 311
8121 Obsluha zařízení při hutní výrobě kovů obsluha pecí a konvertorů	2 495	25 704
8122 Obsluha zařízení ve slévárství (taviči, slévači)	1 079	20 958
8123 Obsluha zařízení na tepelné zpracování kovů	574	21 955
8124 Obsluha zařízení na tažení a protlačování kovů	753	19 044
8125 Obsluha zařízení na tváření kovů ve válcovnách	3 965	24 445
8126 Obsluha zařízení na úpravu kovového odpadu	33	20 550
8139 Obsluha ostatních zařízení na výrobu skla a keramiky	113	29 917
8141 Obsluha pily a jiného zařízení na zpracování dřeva	73	15 183
8149 Obsluha ostatních zařízení na zpracování dřeva a v papírnách jinde neuvedená	46	13 174
8151 Obsluha drtičů, mlýnů a míchadel při chemické výrobě	65	18 080
8152 Obsluha varných a pražicích zařízení na tepelné zpracování	25	18 527
8153 Obsluha filtrů a třídičů (včetně výparníků, podtlakových nádob)	27	15 325
8154 Obsluha chemických destilačních kolon a reaktorů	146	21 803
8155 Obsluha zařízení na zpracování ropy a zemního plynu	89	21 576
8159 Obsluha ostatních zařízení při chemické výrobě jinde neuvedená	1 489	24 323
8161 Obsluha zařízení při výrobě a rozvodu elektřiny	705	25 345

Hrubá měsíční mzda a její složky, diferenciacie, placená doba podle podskupin zaměstnání KZAM-R

kraj: Moravskoslezský

Diferenciace				Průměr	Vybrané složky hrubé měsíční mzdy					Placená doba
1. decil	1. kvartil	3. kvartil	9. decil		prémie a odměny	příplatky za přesčas	příplatky ostatní	náhrady	odměny za pohotovost	
Kč/měs	Kč/měs	Kč/měs	Kč/měs	Kč/měs	%	%	%	%	%	hod/měs
15 092	17 573	23 691	25 966	20 676	13,3	1,3	8,8	11,3	0,3	168,9
15 704	20 731	29 893	34 402	25 498	17,8	1,8	8,6	14,6	0,2	170,6
16 312	19 264	26 072	30 110	22 935	21,7	2,5	7,5	10,9	0,1	173,2
14 394	18 968	27 383	32 948	23 630	14,2	1,3	9,4	12,8	0,6	169,3
14 810	17 176	22 515	24 930	19 936	14,3	0,8	7,1	13,3	0,5	167,4
15 931	17 874	22 801	26 268	20 474	13,4	2,4	10,4	12,3	0,3	169,9
16 041	17 645	22 848	24 786	20 186	13,0	0,9	2,8	12,3	1,8	168,7
11 423	12 914	20 017	27 591	18 124	9,9	1,3	8,9	10,1	0,1	180,6
15 781	18 597	30 006	33 173	24 445	15,4	1,6	4,3	11,1	3,1	174,2
11 167	20 120	26 896	37 421	23 811	2,6	1,5	3,9	7,5	4,1	178,1
17 306	20 089	25 647	27 473	22 559	15,0	1,0	6,2	12,2	1,9	165,6
10 326	11 983	21 172	25 052	17 792	12,1	0,9	9,3	10,3	0,0	168,9
13 596	15 798	20 269	21 575	18 092	11,3	0,3	0,8	9,6	0,0	171,7
9 632	10 557	16 051	26 705	15 437	20,6	3,8	5,0	13,5	0,0	175,3
10 414	11 666	16 273	18 612	14 172	12,4	1,2	5,1	10,6	0,0	177,9
10 066	10 638	13 011	14 308	12 149	7,9	1,4	7,7	9,3	0,2	174,1
10 014	11 554	21 517	25 280	16 261	14,1	4,3	5,1	11,3	0,0	172,3
11 230	12 725	15 150	21 393	14 944	16,6	1,5	2,9	11,6	0,2	169,0
13 910	16 283	20 660	23 372	18 660	22,4	0,7	2,6	12,3	0,0	167,8
12 645	13 777	16 112	17 400	14 939	4,6	0,6	1,1	17,1	0,0	166,8
8 359	8 750	9 784	10 231	9 427	7,9	0,3	0,4	15,7	0,1	173,4
8 672	9 347	12 909	13 741	11 239	16,1	0,7	2,2	14,6	0,0	169,4
6 490	8 338	9 601	11 160	8 891	14,1	0,1	0,1	14,8	0,0	164,7
8 595	12 578	18 865	19 789	15 089	17,6	0,9	3,8	13,7	0,0	170,9
8 411	8 646	12 929	14 613	11 060	13,3	0,6	6,6	13,0	1,0	166,9
21 748	26 180	40 742	47 349	34 404	22,5	1,0	8,7	15,4	0,1	170,4
14 619	16 665	24 490	27 458	20 785	10,8	1,3	13,2	12,5	0,1	168,5
11 261	15 782	22 047	26 301	19 123	23,0	2,0	7,0	10,7	0,0	177,5
15 294	21 864	27 926	30 776	24 616	16,2	0,3	16,0	10,7	0,0	166,1
14 175	17 211	24 253	27 850	21 422	12,6	1,3	15,0	11,6	0,1	175,1
17 528	19 782	24 603	27 512	22 389	9,9	1,4	18,0	10,7	0,0	173,7
12 531	14 096	22 176	24 665	18 734	7,3	1,6	15,3	11,0	0,0	170,6
18 358	21 326	27 258	30 870	24 574	16,3	0,8	14,7	10,7	0,0	171,2
16 579	18 260	22 292	26 378	20 599	47,8	0,3	5,2	9,4	0,0	171,6
23 604	27 648	32 645	36 654	29 987	16,1	0,8	4,7	9,0	0,1	170,4
11 555	13 584	19 407	24 252	16 953	26,2	0,4	0,9	9,7	0,0	175,9
11 273	12 072	16 332	17 805	14 109	24,4	0,6	1,4	15,3	0,0	169,1
14 785	16 094	19 608	21 087	17 985	13,8	1,1	10,8	14,4	0,0	166,8
15 281	17 137	19 860	20 685	18 176	6,3	0,6	8,5	14,6	0,2	163,7
14 004	14 462	16 564	18 426	15 859	3,8	1,0	14,2	13,0	0,0	162,3
18 856	19 876	23 581	25 748	22 042	3,7	2,0	14,0	11,0	0,0	169,2
13 487	14 933	25 083	28 574	20 919	15,9	1,2	15,6	11,4	0,1	170,6
16 942	21 196	26 792	29 794	23 931	14,5	0,1	11,6	13,4	0,1	151,7
19 747	22 203	28 001	31 538	25 286	9,3	0,8	17,0	11,0	0,0	166,9

Revidované výsledky ke dni 10. 3. 2010

Hrubá měsíční mzda a její složky, diference, placená doba podle podskupin zaměstnání KZAM-R

kraj: Moravskoslezský

Podskupiny zaměstnání KZAM-R	Počet zaměstnanců přepočtený podle placených měsíců	Medián
		Kč/měs
8162 Obsluha parních turbín, ohřivačů a motorů	539	22 063
8163 Obsluha zařízení při úpravě, čištění a rozvodu vody	836	20 031
8164 Obsluha zařízení ve spalovně (spalování odpadků apod.)	17	17 703
8171 Obsluha automatických nebo poloautomatických montážních linek	423	15 405
8172 Obsluha průmyslových robotů	96	24 873
8180 Obsluha strojů a zařízení pro práce na železničním svršku	241	21 023
8211 Obsluha automatických nebo poloautomatických obráběcích strojů (kromě 722)	1 339	20 467
8212 Obsluha strojů na výrobu maltovin, vápna, cementu, prefabrikátů	209	17 629
8223 Obsluha strojů při konečné úpravě a nanášení ochranných povlaků	378	17 543
8229 Obsluha strojů na výrobu chemických výrobků jinde neuvedená	171	23 431
8231 Obsluha strojů na výrobu pryžových výrobků (např. obuvi, pneumatik)	754	16 998
8232 Obsluha strojů na výrobu plastových výrobků (vč. laminování)	723	15 420
8251 Obsluha tiskárenských strojů	173	22 808
8252 Obsluha automatických a poloautomatických knihvazačských strojů	16	14 447
8253 Obsluha strojů na výrobu předmětů z lepenky (vč. kartonáže)	494	18 503
8254 Obsluha kopírovacích strojů	31	14 394
8261 Obsluha strojů na úpravu vláken, dopřádání a navíjení příže	62	11 259
8262 Obsluha tkacích a pletacích strojů	450	11 063
8263 Obsluha šicích a vyšívacích strojů	175	11 185
8264 Obsluha strojů na bělení, barvení, čištění, praní, žehlení textilu	310	12 083
8274 Obsluha strojů na zpracování mouky, výrobu pečiva, čokolády a cukrovinek	484	16 757
8278 Obsluha strojů na výrobu nápojů	175	15 852
8281 Montážní dělníci montující mechanická zařízení (stroje, vozidla)	2 377	17 590
8282 Montážní dělníci montující elektrická zařízení	585	19 233
8283 Montážní dělníci montující elektronická zařízení	22	16 862
8284 Montážní dělníci montující výrobky z kovů, pryže a plastů	429	13 079
8285 Montážní dělníci montující výrobky ze dřeva a podobných materiálů	12	17 444
8290 Obsluha jiných stacionárních zařízení a ostatní montážní dělníci	243	21 606
8311 Strojvedoucí	1 173	27 328
8312 Řidiči kolejových motorových vozíků a drezín	14	17 762
8313 Dělníci zabezpečující sestavování vlaků (brzdaři, výhybkáři)	1 499	20 462
8314 Dělníci zabezpečující jízdu vlaků v mezistaničních úsecích	277	20 716
8321 Řidiči osobních a malých dodávkových automobilů, taxikáři	248	17 051
8322 Řidiči sanitních a rzp vozů	35	14 190
8323 Řidiči autobusů, trolejbusů a tramvají	2 582	20 426
8324 Řidiči nákladních automobilů a tahačů	1 475	20 018
8326 Řidiči speciálních vozidel	266	22 272
8331 Obsluha zemědělských a lesních strojů	188	18 567
8332 Obsluha zemních a příbuzných strojů	520	23 342
8333 Obsluha jeřábů, zdvihacích a podobných manipulačních zařízení	1 589	21 994
8334 Obsluha vysokozdvížných a ostatních motorových vozíků	1 163	17 616
9132 Pomocníci a uklízeči v kancelářích, hotelích, nemocnicích a jiných zařízeních	2 835	9 704
9133 Ruční pradláči a žehlíři (kromě obsluhy strojů)	27	9 515
9141 Domovníci, správci domu	86	14 634

Hrubá měsíční mzda a její složky, diferenciacie, placená doba podle podskupin zaměstnání KZAM-R

kraj: Moravskoslezský

Diferenciace				Průměr	Vybrané složky hrubé měsíční mzdy					Placená doba
1. decil	1. kvartil	3. kvartil	9. decil		prémie a odměny	příplatky za přesčas	příplatky ostatní	náhrady	odměny za pohotovost	
Kč/měs	Kč/měs	Kč/měs	Kč/měs	Kč/měs	%	%	%	%	%	hod/měs
13 761	17 695	25 901	28 018	21 633	11,5	1,1	15,7	11,2	0,1	169,5
14 740	17 128	23 821	26 565	20 406	11,6	0,8	10,9	11,4	0,2	166,8
13 188	15 827	19 854	21 894	17 693	12,3	2,6	12,7	9,4	0,0	192,2
10 558	12 775	20 750	26 893	17 342	16,1	1,8	5,0	12,7	0,0	171,8
16 589	20 739	28 841	37 663	26 046	15,4	2,0	11,0	9,9	0,0	198,9
16 580	18 634	24 530	27 312	21 656	15,2	1,7	5,1	12,2	1,3	176,4
14 806	17 108	23 917	28 281	20 990	14,1	1,8	9,4	11,6	0,1	174,6
11 395	14 014	23 721	29 297	19 881	20,9	0,9	4,6	9,6	0,0	173,1
13 672	14 921	21 478	25 531	19 025	14,1	1,8	8,9	11,4	0,0	171,6
18 939	20 937	26 171	29 939	23 981	5,8	1,2	13,5	9,9	0,0	169,0
13 557	15 035	19 394	21 510	17 463	7,9	1,4	11,3	12,3	0,2	169,3
10 767	11 701	20 062	22 483	16 183	16,8	2,0	13,4	12,1	0,0	172,5
12 457	14 442	30 158	39 153	23 839	19,2	1,9	9,8	12,7	0,2	171,4
12 889	13 921	17 913	18 880	15 315	7,2	3,4	2,7	13,7	0,1	175,0
12 035	16 609	22 208	25 476	19 138	22,9	0,1	10,5	11,8	0,0	163,8
11 576	12 936	15 470	16 138	14 379	11,0	0,1	1,8	12,6	0,4	167,7
8 752	9 220	12 786	13 212	11 095	14,2	0,8	10,7	11,9	0,0	167,5
8 907	9 895	12 118	13 191	11 084	11,4	0,7	16,6	13,0	0,0	168,3
8 527	9 486	11 790	12 462	10 799	16,1	0,4	4,5	15,2	0,0	165,5
9 314	10 218	14 109	17 860	12 714	4,9	0,8	13,4	12,8	0,0	170,7
12 115	14 230	18 977	23 776	17 247	6,1	1,0	8,2	9,2	0,1	167,9
14 257	14 955	18 455	20 379	16 830	15,5	1,2	11,2	8,4	0,0	173,9
13 476	15 259	19 683	21 460	17 531	18,4	2,0	7,1	12,1	0,0	172,2
11 766	14 617	22 075	25 719	19 035	15,8	1,6	10,0	13,6	0,0	170,9
12 543	13 530	22 349	22 637	18 733	31,0	1,4	6,0	10,5	0,6	169,6
10 444	11 553	15 988	17 489	13 675	18,4	1,4	2,9	11,8	0,0	171,7
15 597	16 195	19 045	19 501	17 402	33,9	0,1	1,3	14,3	0,0	163,9
13 345	16 342	24 819	27 535	20 979	13,2	1,7	10,9	11,0	0,0	175,4
24 212	25 707	29 047	30 969	27 412	8,4	2,1	14,9	11,5	0,0	170,2
10 765	13 175	20 089	23 733	17 144	12,3	2,1	3,5	13,6	0,5	178,2
17 885	19 222	22 382	24 665	20 883	9,0	1,4	15,3	11,3	0,0	166,1
17 413	18 840	22 683	26 054	21 157	10,2	1,5	14,9	11,2	0,0	167,4
12 204	13 930	21 245	25 545	18 254	19,6	1,2	3,1	10,6	0,3	173,1
11 854	12 999	18 278	20 057	15 391	7,2	2,9	11,0	7,9	2,2	184,9
17 968	19 221	21 806	23 606	20 556	11,0	3,5	8,5	9,4	0,0	190,8
15 497	17 335	23 134	25 820	20 494	18,1	2,0	5,4	11,6	0,2	179,7
13 975	16 744	26 496	35 539	23 415	19,0	1,4	4,5	10,4	0,2	180,2
13 608	15 464	21 495	25 509	18 930	19,0	1,8	3,8	11,7	0,0	180,6
18 217	20 680	25 270	27 489	23 184	21,5	1,4	7,4	11,9	0,1	173,7
15 411	18 084	25 415	29 250	22 113	14,3	1,4	12,5	11,3	0,0	174,3
12 873	14 901	20 229	22 504	17 806	15,1	1,7	7,8	10,6	0,0	172,5
8 154	8 777	10 828	12 673	10 096	5,8	0,5	4,4	9,5	0,0	168,7
8 879	9 169	12 433	13 553	10 639	8,7	0,8	5,3	12,4	0,0	172,3
9 669	11 930	17 769	21 662	15 447	8,9	0,9	4,6	10,2	0,1	172,7

Revidované výsledky ke dni 10. 3. 2010

**Hrubá měsíční mzda a její složky, diference, placená doba
podle podskupin zaměstnání KZAM-R**

kraj: Moravskoslezský

Podskupiny zaměstnání KZAM-R	Počet zaměstnanců přepočtený podle placených měsíců	Medián
		Kč/měs
9151 Poslíčci, nosiči zavazadel a doručovatelé	15	17 905
9152 Vrátní, hlídači, uváděči a šatnářky	475	11 919
9161 Sběrači odpadků, popeláři	180	14 921
9162 Metaři, čističi záchodků, žump, kanálů a podobných zařízení	100	18 050
9169 Ostatní pracovníci v příbuzných oborech jinde neuvedení	88	13 537
9211 Pomocní a nekvalifikovaní dělníci v zemědělství	17	15 226
9212 Pomocní a nekvalifikovaní dělníci v lesnictví	10	14 667
9311 Pomocní a nekvalifikovaní dělníci v dolech a lomech a v příbuzných oborech	750	24 721
9312 Pomocní a nekvalifikovaní dělníci na stavbách a údržbě silnic, přehrad	147	19 841
9313 Pomocní a nekvalifikovaní dělníci na stavbách budov	20	13 830
9314 Figuranti v zeměměřičství a pomocníci při geodetických a kartografických pracích	16	21 851
9315 Pomocní a nekvalifikovaní pracovníci při geologickém a jiném průzkumu	16	16 176
9321 Pomocní a nekvalifikovaní montážní a manipulační dělníci	3 025	14 386
9322 Ruční balíči a pytlouči	179	14 487
9323 Dělníci nádvorní skupiny (pomocní montéři)	1 051	13 532
9331 Řidiči vozidel poháněných ručně nebo nožně	319	12 867
9332 Obsluha povozů a zařízení poháněných zvířaty	26	15 023
9333 Vazači a nosiči břemen, přístavní dělníci (dokaři)	215	16 273
9339 Pomocní a nekvalifikovaní pracovníci v dopravě, ve skladech, v telekomunikacích	1 547	14 577

**Hrubá měsíční mzda a její složky, diference, placená doba
podle podskupin zaměstnání KZAM-R**

kraj: **Moravskoslezský**

Diference				Průměr	Vybrané složky hrubé měsíční mzdy					Placená doba
1. decil	1. kvartil	3. kvartil	9. decil		prémie a odměny	příplatky za přesčas	příplatky ostatní	náhrady	odměny za pohotovost	
Kč/měs	Kč/měs	Kč/měs	Kč/měs	Kč/měs	%	%	%	%	%	hod/měs
11 991	13 630	20 805	21 422	17 434	3,7	0,7	1,3	10,2	0,0	172,6
9 253	10 305	14 132	15 582	12 354	9,0	2,0	12,5	9,2	0,0	176,2
9 381	12 528	19 885	21 008	15 785	17,7	1,6	8,6	11,7	0,0	174,9
13 125	16 227	19 448	22 086	17 713	17,3	0,6	2,9	14,7	3,1	165,6
10 075	12 514	17 715	21 860	14 890	10,1	2,0	5,8	10,1	0,2	177,2
8 236	10 935	18 804	20 419	14 918	14,4	0,0	5,8	8,4	0,0	177,9
13 039	14 348	15 237	22 464	15 677	8,0	0,1	1,0	12,3	0,0	166,5
17 627	20 819	29 328	33 693	25 232	17,9	1,7	7,4	16,9	0,3	168,2
14 200	16 715	21 902	25 324	19 618	31,8	3,3	1,8	14,6	0,0	195,3
10 331	11 412	16 096	19 179	14 879	14,9	0,9	2,7	8,7	0,0	180,7
17 074	19 193	25 713	27 250	22 238	20,3	1,1	3,5	16,6	0,0	164,0
13 056	13 546	19 464	22 592	17 120	15,5	2,0	5,5	13,0	0,0	182,6
10 660	12 188	17 110	19 947	15 013	15,5	1,3	8,6	12,5	0,0	172,4
10 825	11 747	18 295	20 492	15 261	9,6	1,4	15,0	10,9	0,0	173,3
9 342	11 105	16 219	19 065	14 141	12,7	1,5	6,4	10,6	0,1	170,4
10 104	11 281	14 817	17 115	13 457	22,3	2,3	3,5	10,8	0,0	175,5
11 316	13 304	17 092	20 053	15 492	9,2	0,2	0,6	17,1	0,0	170,7
11 763	13 867	18 780	21 810	16 590	11,9	1,8	8,6	11,0	0,0	174,6
10 676	12 034	17 449	20 832	15 175	12,9	0,6	4,9	12,5	0,4	167,5

Revidované výsledky ke dni 10. 3. 2010

**Průměrná měsíční odpracovaná a neodpracovaná doba zaměstnanců
podle podskupin zaměstnání KZAM-R**

kraj: Moravskoslezský

Podskupiny zaměstnání KZAM-R	Počet zaměstnanců přečtený podle eviden. měsíců	Odpracovaná doba		Neodpracovaná doba		
		celkem	z toho přesčas	celkem	z toho	
					nemoc	dovolená
		hod/měs	hod/měs	hod/měs	hod/měs	hod/měs
1210 Ředitelé a prezidenti velkých organizací, podniků	231	147,7	0,4	20,0	2,4	14,3
1221 Ved. pracovníci v zemědělství, lesnictví, rybář. a mysliv.	117	141,4	3,3	24,3	4,4	14,3
1222 Vedoucí pracovníci v průmyslu (ve výrobě)	1 157	144,4	2,5	21,9	2,2	15,1
1223 Vedoucí pracovníci ve stavebnictví a zeměměřičtví	161	150,9	1,1	21,4	2,4	14,4
1224 Vedoucí pracovníci ve velkoobchodě a v maloobchodě	1 308	145,7	1,9	24,3	5,3	15,0
1225 Vedoucí pracovníci v restauracích a hotelích	19	147,7	1,4	20,3	2,2	14,1
1226 Ved. pracovníci v dopr., skladování, telekom. a na pošt. úř.	525	136,6	0,6	26,8	4,7	15,7
1227 Ved. prac. v organ.zaměřených na poskytování obch.služ.	339	146,6	0,9	22,7	2,2	16,3
1228 Ved.prac. v pečovatel., úklidových a podobných službách	16	147,2	0,2	20,7	0,9	14,6
1229 Ved. pracovních dílčích celků jinde neuved. (kult.,zdrav.)	261	143,7	1,3	24,9	2,0	17,4
1231 Vedoucí pracovníci finančních a hospodářských útvarů	557	145,4	1,2	21,3	1,8	15,1
1232 Ved. prac. personálních útvarů a útvarů průmysl. vztahů	164	141,9	0,3	22,6	3,5	15,1
1233 Vedoucí pracovníci obytných útvarů (vč. průzkumu trhu)	363	146,9	1,3	20,7	2,0	15,2
1234 Ved. prac. reklamních útvarů a útvarů pro styk s veřejností	40	149,3	2,2	20,0	0,9	14,2
1235 Vedoucí pracovníci zásobovacích útvarů	155	149,2	1,8	19,3	2,2	14,2
1236 Vedoucí pracovníci výpočetních útvarů	126	143,6	1,4	22,4	2,0	15,3
1237 Vedoucí pracovníci výzkumných a vývojových útvarů	212	146,7	1,3	19,4	1,3	14,7
1239 Vedoucí pracovníci ostatních útvarů jinde neuvedení	393	142,1	0,5	23,3	2,5	16,4
1311 Vedoucí, ředitelé v zemědělství, lesnictví, rybářství	41	154,2	0,0	18,7	2,5	15,3
1312 Vedoucí, ředitelé v průmyslu (ve výrobě)	135	149,3	1,9	18,1	1,7	14,1
1313 Vedoucí, ředitelé ve stavebnictví a zeměměřičtví	59	150,8	1,1	20,9	3,8	13,6
1314 Vedoucí, ředitelé ve velkoobchodu a maloobchodu	525	144,6	1,5	24,9	5,5	13,8
1315 Vedoucí, ředitelé v restauracích a hotelích	48	153,7	0,9	20,6	3,4	12,6
1316 Vedoucí v dopravě, sklad., telekomun. a na pošt. úřadech	150	141,9	0,9	24,5	2,6	16,0
1317 Ved., ředitelé v podnicích poskytujících obchodní služby	62	147,2	0,0	25,1	4,2	14,9
1318 Vedoucí, ředitelé pečovatelských, úklidových a pod. služ.	40	155,0	0,2	17,1	3,8	12,4
1319 Vedoucí, ředitelé malých organizací ostatní (kult.,zdrav.)	31	156,0	2,3	18,8	0,7	14,6
2111 Fyzikové a astronomové	108	146,4	1,3	17,8	2,4	14,2
2113 Chemici	42	142,0	1,0	21,7	2,8	14,3
2114 Geologové, geofyzici, geodeti, hydrologové apod.	51	147,5	3,2	23,2	1,9	16,4
2119 Ostatní vědci a odborníci v příbuz. oborech jinde neuved.	82	144,4	2,5	24,9	2,5	16,5
2122 Statistickí	29	148,8	0,1	22,3	1,9	15,8
2131 Projektanti a analytici výpočetních systémů	235	145,9	0,6	22,6	1,8	16,2
2132 Programátoři	372	146,5	0,8	21,1	2,1	14,4
2139 Ostatní odborníci zabývající se výp. tech. jinde neuvedení	406	146,0	1,6	22,4	2,4	15,2
2142 Projektanti staveb a areálů, stavební inženýři	216	142,9	0,9	23,1	3,3	14,8
2143 Projektanti elektrotechnických zařízení, elektroinženýři	294	143,0	3,2	23,8	4,0	14,6
2144 Projektanti elektronických syst. a telekomunikačních sítí	112	147,0	4,2	23,3	2,3	14,8
2145 Projektanti a konstruktéři strojních zařiz., strojní inženýři	1 097	148,1	4,7	19,9	2,7	14,5
2146 Chemičtí inženýři, technologové	91	141,6	1,2	23,0	3,6	14,9
2147 Důlní a hutní inženýři, technologové, metalurgové	479	143,7	2,4	21,9	2,3	15,3
2149 Ostatní architekti, projektanti, konstrukt.a techn.inženýři	322	144,8	2,0	20,7	1,7	15,1
2211 Bakteriologové, biologové, ekologové, zoologové	66	142,6	1,0	22,1	2,0	15,3
2213 Agronomové, šlechtitelé a odborníci v příbuzných oborech	44	156,3	0,1	16,9	1,6	13,6

Revidované výsledky ke dni 10. 3. 2010

**Průměrná měsíční odpracovaná a neodpracovaná doba zaměstnanců
podle podskupin zaměstnání KZAM-R**

kraj: Moravskoslezský

Podskupiny zaměstnání KZAM-R	Počet zaměstnanců přečtený podle eviden. měsíců	Odpracovaná doba		Neodpracovaná doba		
		celkem	z toho přesčas	celkem	z toho	
					nemoc	dovolená
		hod/měs	hod/měs	hod/měs	hod/měs	hod/měs
2221 Lékaři, ordináři (kromě zubních lékařů)	308	142,6	3,6	27,3	3,6	16,4
2224 Farmaceuti, magistři v lékárně, lékárníci	39	152,0	3,8	21,8	6,0	13,6
2311 Vědeckopedagogičtí pracovníci	1 485	137,3	0,0	35,9	1,8	30,2
2359 Ost.odb.pedagogičtí prac.jinde neuvedení (odb.instruktoři)	14	145,4	0,4	22,4	2,4	15,0
2411 Odborní pracov. na úseku účetnictví, financí, daní, apod.	663	144,0	1,3	22,6	2,7	15,4
2412 Odbor. pracovníci na úseku zaměstnaneckých, pers. věcí	159	144,8	1,2	21,5	2,1	15,3
2413 Odborní pracovníci v bankovníctví a pojišťovnictví	1 079	144,5	0,7	27,1	4,8	16,9
2419 Ostatní odborní pracovníci v oblasti podnikání	637	145,0	2,6	22,2	2,9	15,1
2421 Právníci, právní poradci (mimo advokacie a soudnictví)	85	140,7	0,0	23,0	2,0	15,9
2432 Odborní pracovníci knihoven (kromě řadových)	25	144,6	0,0	32,3	10,8	15,9
2433 Odborní pracovníci v informacích (např. vti)	16	144,6	0,0	23,8	3,2	16,8
2441 Ekonomové - vědecktí pracovníci, specialisté, experti	464	143,0	1,2	22,0	1,9	15,5
2447 Tlumočníci a překladatelé	17	138,2	0,8	26,4	3,6	11,9
2451 Spisovatelé, autoři, kritikové, novináři, redaktori	129	152,9	0,1	21,2	3,0	14,5
2452 Sochaři, malíři, umělečtí restaurátoři, grafici a výtvarníci	30	148,8	2,2	19,6	2,8	15,0
2470 Odborní administrativní pracovníci jinde neuvedení	374	144,1	0,9	23,6	4,7	15,1
3111 Technici ve fyzikálních a příbuzných oborech	188	141,3	1,6	27,4	4,3	16,2
3112 Stavební technici	843	147,2	2,1	21,7	3,9	13,9
3113 Elektrotechnici	954	142,6	5,0	25,1	4,1	15,7
3114 Elektronici a technici v radiokomunikacích a telekomunik.	356	146,0	5,8	25,0	3,9	15,7
3115 Strojírenští technici	2 007	146,3	6,2	23,0	4,0	14,9
3116 Chemičtí technici	487	139,4	3,2	24,1	5,0	15,5
3117 Důlní a hutní technici	1 690	147,2	8,2	22,9	3,2	16,6
3118 Technici v kartografii, kresličtí a zeměměřiči	336	143,8	2,7	23,4	4,4	14,7
3119 Ostatní techničtí pracovníci jinde neuvedení	2 540	145,2	3,7	23,0	3,8	15,1
3121 Poradci ve výpočetní technice	851	149,9	0,8	19,8	2,5	15,1
3122 Operátoři a obsluha výpočetní techniky	778	145,9	2,8	25,8	6,6	14,8
3123 Operátoři průmyslových robotů, nc strojů	31	144,2	6,6	24,9	8,9	13,5
3129 Ostatní technici ve výpočetní technice jinde neuvedení	138	146,2	4,3	27,4	5,1	16,5
3132 Obsluha zařiz. pro záznam zvuku,obrazu,operátoři kamery	56	145,9	1,2	23,8	1,6	16,7
3133 Obsluha vysílacího a telekomunikačního zařízení	13	147,3	0,5	19,7	2,4	14,4
3134 Obsluha lékařských zařízení	57	154,5	18,7	29,9	4,4	19,0
3151 Kolaudační technici a technici protipožární ochrany	107	144,7	3,6	21,0	2,2	15,6
3152 Bezpečnostní tech.a tech. pro kontrolu zdravotní nezávad.	904	141,9	2,8	24,4	4,9	15,0
3160 Technici železničního provozu	726	141,7	6,6	23,7	4,3	14,7
3211 Technici a laboranti v oblasti biologie a v příbuz. oborech	108	148,1	10,3	27,7	5,7	16,5
3212 Technici v agronomii, v lesnictví a v zemědělství	310	152,2	0,3	17,9	2,8	13,1
3223 Dietetici a odborníci na výživu	20	140,8	1,7	31,0	11,0	13,3
3226 Rehabilitační a fyzioterapeutičtí pracovníci	169	134,3	1,3	33,6	10,7	15,3
3228 Farmaceutičtí asistenti	26	150,4	5,1	24,3	11,8	11,6
3229 Ostatní střední zdravotničtí pracovníci jinde neuvedení	16	137,6	0,7	34,4	9,3	17,5
3231 Ošetřovatelé, všeobecné zdravotní sestry	894	137,7	4,1	30,7	8,8	14,9
3232 Ženské sestry, porodní asistentky	39	145,6	7,1	24,3	2,1	16,3
3233 Sestry pro péči o dítě	55	136,8	6,0	33,5	13,1	14,3

Revidované výsledky ke dni 10. 3. 2010

**Průměrná měsíční odpracovaná a neodpracovaná doba zaměstnanců
podle podskupin zaměstnání KZAM-R**

kraj: Moravskoslezský

Podskupiny zaměstnání KZAM-R	Počet zaměstnanců přepracovaný podle eviden. měsíců	Odpracovaná doba		Neodpracovaná doba		
		celkem	z toho přesčas	celkem	z toho	
					nemoc	dovolená
		hod/měs	hod/měs	hod/měs	hod/měs	hod/měs
3235 Sestry pro intenzivní péči	43	137,8	3,9	28,5	7,4	14,7
3342 Pedagogové v oblasti dalšího vzdělávání	26	141,2	1,0	26,1	4,4	15,3
3411 Zprostředkovatelé finanč. transakcí, obchodu s cen. papíry	156	146,7	1,0	22,1	4,5	16,6
3412 Pojišťovací agenti	204	143,0	0,0	25,9	5,2	15,8
3414 Konzultanti a organizátoři zájezdů	16	155,7	1,3	16,9	1,5	13,0
3415 Obchodní cestující, prof. poradci v obchodě, obch.zástupci	696	148,5	2,0	21,6	4,0	14,2
3416 Nákupčí	874	143,6	1,7	23,3	4,9	14,9
3417 Odhadci a zbožíznalci	58	146,1	0,7	22,8	4,0	15,4
3419 Ostatní pracovníci - obchodní zprostředkovatelé jinde n.	67	150,2	4,2	23,8	4,5	14,2
3421 Obchodní agenti	1 067	142,8	0,6	23,5	4,2	14,7
3422 Odbytoví a přepravní agenti	1 331	143,7	1,6	24,5	5,8	15,1
3423 Zprostředkovatelé práce a agenti pracovních úřadů	12	156,6	0,0	15,8	2,0	13,1
3429 Ostatní obchodní agenti a makléři jinde neuvedení	15	146,9	1,2	21,3	0,5	17,3
3431 Odborné sekretářky, sekretáři	364	143,7	1,1	24,4	4,5	15,0
3433 Prac. v oblasti účetnictví,fakturace,rozpočet., kalkulace	2 612	142,8	1,1	23,7	4,2	14,8
3434 Pracovníci v oblasti statistiky a matematiky	100	141,0	0,8	23,2	4,2	14,4
3435 Pracovníci v oblasti práce a mezd (kromě účetních)	178	139,3	1,3	26,3	5,5	15,8
3436 Referenti osobních oddělení	372	143,4	1,3	23,2	2,7	15,4
3439 Ostatní odborní administrativní pracovníci jinde neuvedení	1 245	141,8	0,7	25,7	4,8	15,4
3471 Aranžéři, průmysloví a komerční návrháři,bytoví architekti	64	145,8	1,0	24,3	6,2	13,9
4112 Kancelářští pracovníci a obsluha zaříz. na zpracování textu	100	137,4	0,8	30,3	8,1	15,5
4113 Pracovníci přípravy dat výpočetní techniky	448	141,9	0,3	24,6	5,9	14,3
4115 Sekretářky, sekretáři	826	144,6	0,7	24,0	4,9	14,5
4121 Nižší účetní	307	144,1	1,3	26,0	6,9	14,9
4122 Nižší statistici	12	144,1	1,1	24,2	5,3	13,7
4123 Nižší finanční, daňoví úředníci a úředníci v příb. oborech	92	143,4	0,0	26,3	7,2	15,5
4131 Úředníci ve skladech	1 552	142,3	5,0	27,1	8,1	14,5
4132 Úředníci ve výrobě (např. výrobní plánovači)	420	144,1	5,9	24,9	5,4	14,9
4133 Úředníci v dopravě a v přepravě (dispečeri, kontr. apod.)	409	142,8	3,9	25,5	7,1	15,5
4141 Řadoví knihovníci, archiváři, evidenční pracovníci	117	142,1	0,4	27,5	7,6	16,1
4142 Poštovní doručovatelé, úředníci v třídárnách	1 748	129,0	0,8	33,3	10,8	16,0
4143 Korektoři, kódovači a pracovníci v příbuzných oborech	17	140,5	1,8	26,4	4,5	14,8
4190 Ostatní nižší úředníci jinde neuvedení	139	142,5	1,4	26,0	5,4	14,9
4211 Pokladníci (v bankách, pojišťov., spořitelnách, na poště)	378	141,4	1,9	26,0	5,6	16,2
4212 Úředníci na přepážkách a směnárníci	1 122	133,0	0,3	29,8	7,4	16,0
4213 Pokladníci v obchodě, společném stravování apod.	1 318	137,1	0,4	30,7	12,0	14,3
4214 Prodači vstupenek, jízdenek apod.	333	139,1	6,2	26,5	6,6	16,3
4215 Bookmakeři, krupiéři a úředníci sázkových kanceláří	1 146	152,2	3,8	24,9	6,5	13,3
4216 Inkasisté (výběřci dluhů)	15	139,0	0,0	21,5	6,6	14,3
4221 Úředníci cestovních kanceláří	19	145,0	0,4	21,9	4,3	12,9
4222 Recepční	85	147,8	4,1	21,8	3,4	13,5
4223 Telefonisté	55	138,2	1,2	26,5	7,0	15,3
4224 Informátoři	88	141,2	3,0	25,7	8,6	15,8
5112 Vlakvedoucí, vlakové čety, průvodčí (vč.palub. průvodčí)	498	137,6	10,1	30,9	10,1	15,6

Revidované výsledky ke dni 10. 3. 2010

**Průměrná měsíční odpracovaná a neodpracovaná doba zaměstnanců
podle podskupin zaměstnání KZAM-R**

kraj: Moravskoslezský

Podskupiny zaměstnání KZAM-R	Počet zaměstnanců přečtený podle eviden. měsíců	Odpracovaná doba		Neodpracovaná doba		
		celkem	z toho přesčas	celkem	z toho	
					nemoc	dovolená
		hod/měs	hod/měs	hod/měs	hod/měs	hod/měs
5121 Pracovníci dohlížející nad obsluh. personálem, hospodyně	131	143,8	4,3	25,7	6,9	14,2
5122 Kuchaři	735	139,6	1,9	30,0	11,9	13,2
5123 Čišníci, servírky	147	140,8	4,0	28,8	12,4	12,3
5132 Pečovatelé a pomoc. ošetřovat. v zařiz.soc. péče, v nemoc.	291	135,8	3,3	32,5	11,1	15,0
5144 Maséři	31	137,0	4,7	34,0	12,4	14,4
5149 Ostatní pracovníci zajišťující osobní služby jinde neuved.	37	134,9	4,6	33,2	13,8	12,9
5161 Hasiči, požárníci	347	144,8	5,5	22,7	4,7	15,9
5169 Ostatní pracovníci ochrany a ostrahy jinde neuvedení	1 705	145,4	2,8	22,2	8,8	11,8
5211 Prodaváci v obchodech	4 715	141,0	1,7	27,7	10,9	13,6
6111 Pěstitelé polních plodin	24	135,2	1,5	39,7	19,0	12,4
6113 Zahradníci a pěstitelé zahradních plodin a sazenic	81	144,9	6,0	27,8	8,5	13,8
6121 Chovatelé hospodářských zvířat (kromě drůbeže a včel)	160	150,9	3,3	28,9	12,6	14,5
6141 Dělníci pro pěstění a ošetřování lesa	263	140,1	2,0	29,6	9,0	9,6
6142 Dělníci pro těžbu dřeva (kromě obsluhy pojízdných zařiz.)	84	118,1	2,1	51,4	23,1	13,7
7111 Horníci, lamači pro uhelné doly	3 957	129,8	7,4	36,2	12,4	17,8
7113 Horníci pro dobývání nerudných surovin a kamenolamači	24	123,8	1,8	46,7	22,4	16,3
7114 Střelmistři	115	143,4	16,0	34,3	9,3	18,7
7116 Mechanici báňské záchranné služby	212	146,1	16,9	30,5	5,0	20,1
7121 Zedníci z tradičních materiálů (bambus, hlína atd.)	54	143,8	5,9	26,7	12,3	12,4
7122 Zedníci, kameníci, omítkáři	997	135,3	6,6	37,7	17,5	14,6
7123 Betonáři, děl.specializovaní na pokládání beton. povrchů	43	149,5	15,3	38,4	15,3	14,8
7124 Tesaři a truhláři	508	140,3	10,1	35,1	14,3	14,6
7125 Stavební montážníci	122	148,0	12,2	38,1	14,5	15,7
7126 Asfaltěři, dlaždiči	34	139,5	9,9	40,5	22,9	12,0
7129 Ostatní stavební děl. stav. výroby a prac. v ost. oborech	416	143,2	10,2	34,9	12,5	14,1
7131 Stavební pokrývači	42	130,3	6,1	41,2	18,5	16,1
7132 Stavební podlaháři, parketaři a obkladači	13	143,6	3,5	31,5	6,4	19,1
7134 Izolatěři	25	140,8	5,6	31,5	10,9	14,4
7136 Instalatěři, potrubáři, stavební zámečníci, klempíři	1 171	141,0	7,3	30,5	9,9	14,9
7137 Stavební a provozní elektrikáři	414	145,3	11,2	30,3	10,0	14,7
7139 Ostatní dělníci zajišťující dokončovací stavební práce	31	144,0	5,2	29,4	10,2	14,4
7141 Malíři a tapetaři	107	140,4	8,8	32,8	13,6	14,1
7142 Lakýrníci a pracovníci v příbuzných oborech	307	142,9	12,2	32,6	12,5	15,1
7211 Formíři a jádraři	515	138,1	10,1	35,0	13,6	15,1
7212 Svářeči, řezači plamenem a páječi	1 677	137,4	10,2	36,8	14,9	14,9
7213 Výrobci a opraváři výrobků a dílů z plechů	500	143,4	13,2	33,0	11,0	15,6
7214 Montěři kovových konstrukcí	422	140,0	12,8	36,7	13,8	15,6
7215 Montěři lan a zdvihacích zařiz. (např. na lodích, letadel)	35	146,0	10,6	27,3	6,5	16,5
7217 Montěři-kotláři	110	124,8	3,3	42,9	20,8	15,0
7221 Kováři, obsluha kovacích lisů, obsluha bucharů	666	137,8	9,1	36,7	15,9	16,2
7222 Nástrojaři, kovomodeláři, kovodělníci, zámečníci	7 553	141,2	9,2	30,8	10,2	15,5
7223 Seřizovači a obsluha obráběcích strojů	4 434	142,6	10,6	31,6	12,0	14,8
7224 Brusíči, leštiči a ostříči nástrojů	402	137,0	7,9	34,9	13,6	15,2
7231 Mechanici a opraváři motorových vozidel	895	139,2	6,1	31,0	10,6	15,1

Revidované výsledky ke dni 10. 3. 2010

**Průměrná měsíční odpracovaná a neodpracovaná doba zaměstnanců
podle podskupin zaměstnání KZAM-R**

kraj: Moravskoslezský

Podskupiny zaměstnání KZAM-R	Počet zaměstnanců přečtený podle eviden. měsíců	Odpracovaná doba		Neodpracovaná doba		
		celkem	z toho přesčas	celkem	z toho	
					nemoc	dovolená
		hod/měs	hod/měs	hod/měs	hod/měs	hod/měs
7234 Mechanici a opraváři kolejových vozidel	1 230	138,7	7,4	29,7	10,5	14,5
7235 Mechanici obráběcích, zemědělských strojů a prům. zařiz.	2 389	139,3	9,7	30,6	9,1	17,0
7239 Ostatní mechanici a opraváři strojů a zařízení bez elektro	1 436	146,5	9,9	26,2	7,4	15,1
7241 Elektromech.a seřizovači různých typů elektrických zařiz.	4 578	140,0	7,4	28,8	8,1	16,2
7242 Mechanici, opraváři a seřizovači elektr. částí aut, letadel	456	134,2	4,9	32,8	10,4	15,8
7243 Mechanici, seřizovači, opraváři elektronických zařízení	1 953	137,0	8,4	32,2	11,6	15,7
7244 Telefonní a telegrafní mechanici, montéři a opraváři	109	142,5	5,9	25,9	5,7	15,2
7245 Montéři a opraváři rozhlasových a TV přijímačů,magnetof.	40	146,5	11,4	33,5	9,8	16,3
7246 Montéři a opraváři silnoproudých elektrických vedení	512	142,8	9,8	30,9	8,0	16,0
7247 Montéři a opraváři slaboproudých elektrických vedení	49	154,9	11,4	22,9	4,3	13,5
7311 Výrobci, mechanici a opraváři přesných přístrojů a zařízení	214	138,2	5,0	27,2	6,9	15,1
7341 Tiskaři, sazeči (kromě obsluhy tiskárenských strojů)	58	143,9	4,5	24,8	7,5	14,0
7344 Fotografové a pracovníci v příbuzných oborech	23	142,1	1,4	29,7	10,8	13,6
7345 Knihvazači a pracovníci v příbuzných oborech	153	135,7	10,7	38,3	17,7	13,2
7411 Zpracovatelé masa, ryb vč. uzenářů a konzerv. masa a ryb	287	141,8	6,0	35,5	14,9	16,8
7412 Zpracovatelé pekárenských a cukrářských výrobků	385	142,6	8,4	30,5	16,6	12,2
7419 Ostatní zpracovatelé - výrobci potravinářských výrobků	278	143,1	8,4	28,6	10,7	15,1
7421 Impregnační a úpraváři dřeva	67	134,3	5,1	34,3	11,1	13,8
7422 Umělec. truhláři, řezbáři, výrobci a oprav.výrobků ze dřeva	203	138,5	4,3	29,0	7,8	14,8
7423 Seřizovači a seřizov.-obsluhovači dřevoobráběcích strojů	111	125,1	3,7	41,3	13,1	19,3
7433 Dámské a pánské krejčí a kloboučníci vč. opravářů oděvů	50	138,9	2,1	34,3	9,8	17,8
7435 Modeláři a stříhači textilu, kůží a podobných materiálů	38	127,8	4,5	41,0	18,6	15,5
7436 Švadleny, vyšivači a pracovníci v příbuzných oborech	174	119,5	0,7	45,0	24,3	13,6
7437 Čalouníci a pracovníci v příb. oborech (vč.autočalouníků)	39	125,4	5,0	44,6	23,4	14,6
7439 Ostatní dělníci při výrobě textilu, oděvů a výrobků z kůží	148	132,5	3,9	34,0	12,9	14,5
8111 Obsluha důlního zařízení a razících štítů	2 078	133,2	9,4	36,4	11,6	18,3
8112 Obsluha zařízení pro úpravu rudných a nerudných surovin	942	139,5	7,9	28,3	10,0	16,1
8113 Vrtáři, jeřábníci při ropných nebo plynových vrtech	80	146,3	9,9	30,6	14,7	12,4
8121 Obsluha zařízení při hutní výrobě kovů obsluha pecí	2 655	139,8	2,1	26,5	8,9	14,9
8122 Obsluha zařízení ve slévárenství (taviči, slévači)	1 187	140,4	10,9	33,8	13,9	14,9
8123 Obsluha zařízení na tepelné zpracování kovů	615	143,8	9,3	29,2	10,5	15,0
8124 Obsluha zařízení na tažení a protlačování kovů	828	137,2	9,1	32,5	13,9	14,8
8125 Obsluha zařízení na tváření kovů ve válcovnách	4 176	145,2	5,1	25,7	7,8	15,3
8126 Obsluha zařízení na úpravu kovového odpadu	36	141,2	1,9	30,1	14,7	12,1
8139 Obsluha ostatních zařízení na výrobu skla a keramiky	122	137,2	6,3	32,7	11,5	15,1
8141 Obsluha pily a jiného zařízení na zpracování dřeva	79	145,2	2,8	30,4	13,1	10,6
8149 Obsluha ostatních zařiz.na zpracování dřeva a v papírnách	55	117,2	2,9	51,2	26,9	15,7
8151 Obsluha drtičů, mlýnů a míchadel při chemické výrobě	69	136,5	3,5	30,1	7,9	12,6
8152 Obsluha varných a pražicích zařízení na tepelné zprac.	27	127,9	2,3	35,5	14,4	11,4
8153 Obsluha filtrů a třídíčů (vč. výparníků, podtlakov. nádob)	29	133,3	4,5	28,5	9,4	15,1
8154 Obsluha chemických destilačních kolon a reaktorů	151	145,1	7,5	23,8	5,6	16,6
8155 Obsluha zařízení na zpracování ropy a zemního plynu	93	144,7	6,9	25,6	7,4	15,9
8159 Obsluha ostat. zařízení při chemické výrobě jinde neuved.	1 578	124,7	0,7	26,9	7,5	16,7
8161 Obsluha zařízení při výrobě a rozvodu elektřiny	731	143,0	4,7	23,7	5,4	16,2

Revidované výsledky ke dni 10. 3. 2010

**Průměrná měsíční odpracovaná a neodpracovaná doba zaměstnanců
podle podskupin zaměstnání KZAM-R**

kraj: Moravskoslezský

Podskupiny zaměstnání KZAM-R	Počet zaměstnanců přečtený podle eviden. měsíců	Odpracovaná doba		Neodpracovaná doba		
		celkem	z toho přesčas	celkem	z toho	
					nemoc	dovolená
		hod/měs	hod/měs	hod/měs	hod/měs	hod/měs
8162 Obsluha parních turbín, ohřivačů a motorů	570	142,7	6,0	26,4	8,2	15,7
8163 Obsluha zařízení při úpravě, čištění a rozvodu vody	878	140,3	5,3	26,2	7,4	15,4
8164 Obsluha zařízení ve spalovně (spalování odpadků apod.)	18	166,1	14,4	25,1	8,1	15,2
8171 Obsluha automatických nebo poloaut. montážních linek	461	137,3	7,4	33,9	11,8	11,6
8172 Obsluha průmyslových robotů	103	167,3	17,1	30,3	10,3	16,0
8180 Obsluha strojů a zařízení pro práce na železničním svršku	265	141,3	11,8	34,0	10,8	14,3
8211 Obsluha automat. nebo poloaut. obráb.strojů (kromě 722)	1 438	142,4	10,2	31,4	10,5	15,0
8212 Obsluha strojů na výrobu maltovin, vápna, cementu	236	136,2	9,0	35,7	17,0	13,4
8223 Obsluha strojů při konečné úpravě ochranných povlaků	410	139,4	8,0	31,5	12,5	14,9
8229 Obsluha strojů na výrobu chemických výrobků jinde neuv.	180	143,6	5,6	25,0	7,6	15,2
8231 Obsluha strojů na výrobu pryžových výrobků (např. obuvi)	835	134,2	6,3	34,4	14,8	14,3
8232 Obsluha strojů na výrobu plast. výrobků (vč. laminování)	802	137,4	7,4	34,3	15,5	15,2
8251 Obsluha tiskárenských strojů	184	139,5	7,3	31,3	10,3	15,7
8252 Obsluha automat. a poloautomat. knihvazačských strojů	16	140,4	7,3	34,3	7,2	20,2
8253 Obsluha strojů na výrobu předm. z lepenky (vč.kartonáže)	528	138,5	0,7	25,3	9,7	14,1
8254 Obsluha kopírovacích strojů	33	136,9	0,6	30,8	8,9	17,0
8261 Obsluha strojů na úpravu vláken, dopřádání a navj. příže	69	132,4	4,5	34,7	14,1	13,6
8262 Obsluha tkacích a pletacích strojů	496	133,0	5,3	34,7	14,2	14,0
8263 Obsluha šicích a vyšívacích strojů	196	125,6	2,6	39,6	14,4	14,9
8264 Obsluha strojů na bělení, barvení, čištění, praní, žehlení	339	136,3	7,2	34,0	13,5	15,4
8274 Obsluha strojů na zpracování mouky, výrobu pečiva	522	140,1	4,9	27,4	10,7	12,1
8278 Obsluha strojů na výrobu nápojů	189	147,3	6,5	26,0	10,3	12,5
8281 Montážní dělníci montující mechanická zařízení (stroje)	2 606	135,5	8,3	35,8	13,2	13,8
8282 Montážní dělníci montující elektrická zařízení	647	134,6	7,9	35,4	14,5	13,7
8283 Montážní dělníci montující elektronická zařízení	23	148,0	4,1	21,3	6,2	14,4
8284 Montážní dělníci montující výrobky z kovů, pryže a plastů	474	138,3	7,5	32,6	14,3	11,6
8285 Montážní dělníci montující výrobky ze dřeva a pod. mater.	13	136,6	0,5	27,3	4,5	16,1
8290 Obsluha jin.stacionárních zařízení a ost. montážní dělníci	257	146,4	8,9	28,4	8,5	15,9
8311 Strojvedoucí	1 229	143,7	11,0	26,0	5,5	15,5
8312 Řidiči kolejových motorových vozíků a drezín	15	143,7	14,3	33,1	12,3	16,6
8313 Dělníci zabezpeč. sestavování vlaků (brzdaři, výhybkáři)	1 595	138,3	7,3	27,4	8,5	14,5
8314 Dělníci zabezpečující jízdu vlaků v mezistaničních úsecích	289	142,4	7,7	24,8	5,9	15,1
8321 Řidiči osobních a malých dodávkov. automobilů, taxikáři	259	147,7	6,4	25,1	6,8	14,1
8322 Řidiči sanitních a rzp vozů	36	158,7	21,2	25,4	5,5	13,6
8323 Řidiči autobusů, trolejbusů a tramvajů	2 788	158,8	22,8	30,4	11,2	15,0
8324 Řidiči nákladních automobilů a tahačů	1 594	146,6	13,0	32,1	10,9	15,5
8326 Řidiči speciálních vozidel	285	148,1	13,8	31,0	10,3	15,6
8331 Obsluha zemědělských a lesních strojů	202	149,5	9,9	30,4	11,0	12,8
8332 Obsluha zemních a příbuzných strojů	558	143,3	8,9	30,1	9,2	15,2
8333 Obsluha jeřábů, zdvihacích a podob. manipulačních zařiz.	1 737	140,9	8,9	32,5	13,4	15,5
8334 Obsluha vysokozdvíhých a ostatních motorových vozíků	1 242	144,2	8,1	27,7	9,5	14,3
9132 Pomocníci a uklízeči v kancelář., hotel., nemocnicích ap.	3 090	139,7	2,6	28,8	12,1	12,4
9133 Ruční pradláci a žehlíři (kromě obsluhy strojů)	29	140,1	4,8	31,8	8,7	17,3
9141 Domovníci, správci domu	93	144,4	4,7	28,1	10,1	13,7

Revidované výsledky ke dni 10. 3. 2010

**Průměrná měsíční odpracovaná a neodpracovaná doba zaměstnanců
podle podskupin zaměstnání KZAM-R**

kraj: Moravskoslezský

Podskupiny zaměstnání KZAM-R	Počet zaměstnanců přečtený podle eviden. měsíců	Odpracovaná doba		Neodpracovaná doba		
		celkem	z toho	celkem	z toho	
			přesčas		nemoc	dovolená
		hod/měs	hod/měs	hod/měs	hod/měs	hod/měs
9151 Poslíčci, nosiči zavazadel a doručovatelé	16	145,0	2,7	27,3	5,9	15,5
9152 Vrátní, hlídači, uváděči a šatnářky	514	148,2	8,1	27,5	11,8	13,2
9161 Sběrači odpadků, popeláři	207	134,6	7,9	39,1	21,3	15,3
9162 Metaři, čističi záchodků, žump, kanálů a podob. zařízení	106	131,7	3,5	33,6	10,2	16,5
9169 Ostatní pracovníci v příbuzných oborech jinde neuvedení	94	146,9	8,3	29,8	9,3	13,5
9211 Pomocní a nekvalifikovaní dělníci v zemědělství	18	149,9	0,2	27,8	13,3	11,8
9212 Pomocní a nekvalifikovaní dělníci v lesnictví	12	129,8	1,2	36,4	16,4	11,1
9311 Pomocní a nekvalifikovaní dělníci v dolech a lomech	835	129,7	9,2	37,5	14,3	18,5
9312 Pomocní a nekvalifik. dělníci na stavbách a údržbě silnic	168	145,6	17,2	47,0	20,9	16,4
9313 Pomocní a nekvalifikovaní dělníci na stavbách budov	22	145,1	7,7	34,2	18,6	11,2
9314 Figuranti v zeměměřičství, při geodet.a kartograf. pracích	18	130,1	5,7	33,3	8,3	17,3
9315 Pomocní a nekval.pracovníci při geolog. a jiném průzkumu	18	136,2	11,0	44,4	22,2	15,4
9321 Pomocní a nekvalifikovaní montážní a manipulační dělníci	3 357	135,1	8,0	36,5	15,5	13,4
9322 Ruční baliči a pytlavači	201	137,2	6,4	35,3	16,1	13,8
9323 Dělníci nádvorní skupiny (pomocní montéři)	1 139	139,3	5,6	30,7	12,2	12,8
9331 Řidiči vozidel poháněných ručně nebo nožně	344	145,0	10,9	29,6	11,3	13,6
9332 Obsluha povozů a zařízení poháněných zvířaty	30	121,9	1,5	48,6	17,1	14,9
9333 Vazači a nosiči břemen, přístavní dělníci (dokaři)	238	139,4	9,9	34,2	15,4	14,2
9339 Pomocní a nekvalif. prac. v dopr., ve skladech, v telekom.	1 666	135,9	3,2	31,4	10,8	15,1



Dodatek

Technický popis šetření

Dodatek – Technický popis šetření

Technický popis šetření přibližuje metodické postupy používané při zpracování podnikatelské sféry Regionální statistiky ceny práce (RSCP-PS). Popis je rozdělen do pěti kapitol: metoda výběru ekonomických subjektů, vstupní údaje, nejdůležitější sledované veličiny, dopočtové metody a definice vybraných pojmů.

1. Metoda výběru ekonomických subjektů

Kapitola popisuje základní soubor šetření, strukturu výběrového souboru a postup při výběru ekonomických subjektů (ES).

1.1. Základní soubor

Základním souborem RSCP-PS jsou aktivní ekonomické subjekty z registru ekonomických subjektů Českého statistického úřadu (ČSÚ), které mají 10 a více zaměstnanců a přísluší do podnikatelské sféry a do institucionálních sektorů nefinančních podniků, finančních institucí nebo vládních institucí. Ekonomické subjekty, které přísluší do podnikatelské sféry, odměňují zaměstnance mzdou podle § 109, odst. 2 zákona č. 262/2006 Sb., zákoníku práce, ve znění pozdějších předpisů. Způsob odměňování se zjišťuje pomocí registru „Automatizovaného rozpočtového informačního systému“ (ARIS), který je spravován Ministerstvem financí. Registr ekonomických subjektů (RES) je detailně popsán na internetových stránkách ČSÚ (www.czso.cz).

1.2. Struktura výběrového souboru

Statistické šetření RSCP-PS za 1. – 3. čtvrtletí 2007 zahrnuje 3306 ekonomických subjektů, které reprezentují přibližně 1325 tisíc zaměstnanců. Strukturu výběrového souboru RSCP-PS bez non-response (dále jen výběrový soubor) ukazují z různých pohledů pro 1. – 3. čtvrtletí 2007 následující tabulky.

Výběrový soubor RSCP podnikatelské sféry			
	RSCP-PS Celkem	RSCP-PS – kraj Moravskoslezský	
		se sídlem v kraji	se sídlem mimo kraj
Počet ekonomických subjektů	3 306	306	270
Počet zaměstnanců	1 325 tisíc	131 tisíc	37 tisíc

Tabulka 1

Odvětvová skladba výběrového souboru RSCP-PS – kraj Moravskoslezský			
Kód CZ-NACE		Počet ekonomických subjektů	
		se sídlem v kraji	se sídlem mimo kraj
A	Zemědělství, lesnictví a rybnářství	10	4
B	Těžba a dobývání	6	3
C	Zpracovatelský průmysl	131	47
D	Výroba a rozvod elektřiny, plynu, tepla	10	4
E	Zásobování vodou, činnosti související s odpady	9	2
F	Stavebnictví	37	9
G	Obchod, opravy motorových vozidel	29	71
H	Doprava a skladování	19	9
I	Ubytování, stravování a pohostinství	4	5
J	Informační a komunikační činnosti	3	24
K	Peněžnictví a pojišťovnictví	1	47
L	Činnosti v oblasti nemovitostí	4	3
M	Profesní, vědecké a technické činnosti	5	13
N	Administrativní a podpůrné činnosti	19	20
O	Veřejná správa, obrana, sociální zabezpečení	2	3
P	Vzdělávání	5	2
Q	Zdravotní a sociální péče	8	1
R	Kulturní, zábavní a rekreační činnosti	1	2
S	Ostatní činnosti	3	1

Tabulka 2

1.3. Výběr

Výběr ekonomických subjektů v RSCP-PS lze charakterizovat jako jednostupňový stratifikovaný výběr. Výběrovými jednotkami jsou ekonomické subjekty, na které se v případě vybrání vztahuje zpravodajská povinnost. Statistickými jednotkami jsou zaměstnanci, kteří jsou nositeli sledovaných statistických znaků. Základní soubor (ZS) je rozdělen do oblastí (strat) podle:

- regionů (krajů),
- velikostních kategorií,
- odvětvových skupin.

Regionem se z hlediska výběru jednotek rozumí kraj ve smyslu ústavního zákona č. 347/1997 Sb. v platném znění. Ke stratifikaci výběrové opory jsou použity tři velikostní kategorie ekonomických subjektů uvedené v tabulce 3 – Velikostní kategorie pro výběr. Stratifikační třídění obsahuje dvanáct odvětvových skupin z vybraných institucionálních sektorů podnikatelské sféry.

Vymezení strat je provedeno na základě podobnosti v charakteru ekonomické činnosti a podobnosti v zaměstnanecké struktuře.

V jednotlivých oblastech ZS, vzniklých jeho rozdělením dle příslušných stratifikačních kritérií, je vybrán stanovený podíl ekonomických subjektů. Největší subjekty s 250 a více zaměstnanci jsou zařazeny do šetření všechny (výběr s pravděpodobností rovnou 1). Menší subjekty s 10 až 249 zaměstnanci jsou vybírány v jednotlivých stratech systematickým náhodným výběrem s nestejnými pravděpodobnostmi bez vracení. Pravděpodobnosti výběru se liší podle velikosti subjektu a jejich výše je určena výběrovým podílem uvedeným v tabulce 3. Výběrový soubor ekonomických subjektů s 10 až 249 zaměstnanci se obměňuje metodou rotujícího panelu s periodou rotace devět let, tzn. k plné obměně dojde za devět let.

Velikostní kategorie pro výběr		
Kategorie	Počet zaměstnanců	Výběrový podíl [%]
1	10 až 49	4,5
2	50 až 249	15
3	250 a více	100

Tabulka 3

2. Vstupní údaje

Kapitola popisuje sběr dat do šetření RSCP-PS, nejdůležitější vstupní údaje a používané klasifikace a číselníky.

2.1. Sběr dat

Ekonomické subjekty, na které se vztahuje zpravodajská povinnost, vykazují do statistického šetření RSCP-PS údaje o všech zaměstnancích v pracovním poměru. Vybraná zpravodajská jednotka předává data na Ministerstvo práce a sociálních věcí, které je orgánem vykonávajícím státní statistickou službu. Termínem pro předání dat od respondenta je konec měsíce následujícího po skončení sledovaného období.

Předávaná data mají formu databázových souborů a obsahují informace o zaměstnavateli a zaměstnancích. U více než 90 % respondentů je zdrojem dat pro šetření mzdový a personální systém. Datové soubory jsou předávány ve více než 90 % případů elektronickou poštou, zbylá část respondentů posílá data na disketu, případně na papírových formulářích.

Pro kontrolu a opravu dat, připravených mzdovým a personálním systémem respondenta, případně pro pořízení vstupních dat, je určen "Lokální pořizovací program ISPV 2006", který se musí před použitím nainstalovat na lokální disk.

Pořizovací program řeší i zabezpečení dat při přenosu od respondenta ke zpracovateli. Používá přitom hybridní šifrování s veřejným a privátním klíčem.

Veřejný klíč je součástí instalace pořizovacího programu, privátní klíč je uložen na interním serveru zpracovatele. Zašifovaná data se ukládají do souboru s formátem S/MIME verze 3.

2.2. Nejdůležitější vstupní údaje

Šetření RSCP-PS se čtvrtletní periodicitou monitoruje výdělkovou úroveň a odpracovanou dobu jednotlivých zaměstnání podle klasifikace KZAM-R v České republice.

Hodinový výdělek je údaj zjišťovaný z průměrných hodinových výdělků definovaných v § 351 až § 362 zákona č. 262/2006 Sb., zákoníku práce, ve znění pozdějších předpisů. Obvykle se jedná o podíl mzdy za práci a odpracované doby za poslední čtvrtletí sledovaného období. Hodinový výdělek je krátkodobým indikátorem výdělkové úrovně.

Hrubá měsíční mzda, vypočtená z hrubé mzdy za sledované období, je druhým indikátorem, který ukazuje výdělkovou úroveň. Hrubá mzda je součtem mzdy za práci, náhrad mzdy a odměn za pracovní pohotovost, které jsou přímo sbíranými položkami. Mzda je definovaná v § 109, odst. 2 zákona č. 262/2006 Sb., zákoníku práce, ve znění pozdějších předpisů. Šetření RSCP-PS sleduje i strukturu hrubé měsíční mzdy, tj. prémie a odměny, příplatky za přesčas, ostatní příplatky, náhrady a odměny za pracovní pohotovost. Hrubá měsíční mzda a její složky se vztahují k celému sledovanému období, které zahrnuje dobu od počátku roku do konce čtvrtletí, za které se šetření provádí.

Šetření RSCP-PS dále sleduje pracovní dobu zaměstnanců. Vstupní věta o zaměstnanci obsahuje odpracovanou dobu od počátku roku a z ní počet přesčasových hodin. Odpracovaná doba u zaměstnanců odměňovaných měsíční mzdou nezahrnuje dobu svátků v jinak pracovních dnech. Věta dále obsahuje celkovou neodpracovanou dobu od počátku roku, z ní počet hodin nemoci a dovolené.

2.3. Klasifikace a číselníky

RSCP-PS používá standardní statistické klasifikace a číselníky (podrobněji popsané na www.czso.cz). Použití platných statistických klasifikací je závazné jak pro orgán vykonávající státní statistickou službu, tak pro zpravodajské jednotky, které poskytují údaje pro statistické zjišťování. Proto i RSCP-PS používá následující klasifikace a číselníky:

KZAM-R **Klasifikace zaměstnání;** vydáno sdělením ČSÚ č. 492/2003 Sb. ze dne 18. prosince 2003 o vydání rozšířené Klasifikace zaměstnání KZAM-R.

- CZ-ICSE** **Klasifikace postavení v zaměstnání;** vydáno sdělením ČSÚ č. 494/2003 Sb. ze dne 18. prosince 2003 o vydání Klasifikace postavení v zaměstnání.
- KKOV** **Klasifikace kmenových oborů vzdělání;** vydáno sdělením ČSÚ č. 320/2003 Sb. ze dne 9. září 2003 o zavedení Klasifikace kmenových oborů vzdělání. Poslední aktualizace byla provedena k 1. únoru 2007 sdělením ČSÚ č. 535/2006 Sb. ze dne 28. listopadu 2006 o aktualizaci Klasifikace kmenových oborů vzdělání.
- CZ-NUTS** **CZ-NUTS Klasifikace územních statistických jednotek;** vydáno sdělením ČSÚ č. 490/2003 Sb. ze dne 18. prosince 2003 o vydání Klasifikace územních statistických jednotek. Poslední aktualizace byla provedena k 1. květnu 2004 sdělením ČSÚ č. 228/2004 Sb. ze dne 14. dubna 2004 o aktualizaci Klasifikace územních statistických jednotek.
- CZ-NACE¹** **Klasifikace ekonomických činností (CZ-NACE);** vydáno sdělením ČSÚ č. 244/2007 Sb. ze dne 18. září 2007 o zavedení Klasifikace ekonomických činností.
- CZ-GEONOM** **Klasifikace zemí;** vydáno sdělením ČSÚ č. 487/2003 Sb. ze dne 18. prosince 2003 o vydání Klasifikace zemí. Poslední aktualizace byla provedena k 1. červenci 2005 sdělením ČSÚ č. 243/2005 Sb. ze dne 9. června 2005 o aktualizaci Klasifikace zemí.

¹ Revidovaná výsledková publikace využívá z důvodu srovnání s novějšími výsledky klasifikaci CZ-NACE (původní verze využívala klasifikaci OKEČ).

3. Nejdůležitější sledované veličiny

Kapitola popisuje nejdůležitější sledované veličiny, algoritmy jejich výpočtu a kritéria pro zahrnutí zaměstnanců do dalších výpočtů.

3.1. Hodinový výdělek

Hodinový výdělek je přímo zjišťovaná veličina. Do výpočtu charakteristik hodinového výdělku jsou zařazeni zaměstnanci, kteří byli v evidenčním stavu v posledním dnu sledovaného období.

3.2. Hrubá měsíční mzda

Hrubá měsíční mzda se vztahuje k celému sledovanému období, tedy k 1. čtvrtletí, k 1. - 2. čtvrtletí, k 1. - 3. čtvrtletí, nebo k 1. - 4. čtvrtletí. Na rozdíl od hodinového výdělku musí být hrubá měsíční mzda vypočtena z dalších přímo zjišťovaných mzdových položek a nemzdových plnění.

Hrubá mzda je v RSCP-PS definována jako součet mzdy za práci, náhrady mzdy a odměny za pracovní pohotovost. Hrubá měsíční mzda zaměstnance se vypočte podle vzorce:

$$\text{HMM} = \frac{\text{MZDA} + \text{NAHRADY} + \text{POHOTOV}}{\text{MESPLAC}_{\text{prep}}}$$

kde :

HMM	je hrubá měsíční mzda zaměstnance,
MZDA	je mzda za práci zaměstnance v kumulaci za sledované období (vstupní položka věty o zaměstnanci),
NAHRADY	jsou náhrady mzdy zaměstnance v kumulaci za sledované období (vstupní položka věty o zaměstnanci),
POHOTOV	je odměna za pracovní pohotovost zaměstnance v kumulaci za sledované období (vstupní položka věty o zaměstnanci),
MESPLAC _{prep}	je počet přepočtených placených měsíců zaměstnance, tj. počet měsíců, odpovídajících součtu odpracované doby a doby, po kterou pobíral náhrady mzdy.

Počet přepočtených placených měsíců MESPLAC_{prep} je roven počtu kalendářních měsíců v případě, že zaměstnanec s plným pracovním úvazkem po celé sledované období pracoval nebo pobíral náhrady mzdy. Pokud zaměstnanec byl v evidenčním stavu kratší dobu než sledované období, bude jeho počet placených měsíců zkrácen poměrem počtu pracovních dnů v evidenčním stavu a ve sledovaném období. Podobně se počet placených měsíců zkrátí, pokud zaměstnanec měl jinou absenci než absenci s náhradou mzdy (např. nemoc), případně měl sjednán kratší pracovní úvazek.

Hrubá měsíční mzda za určitou skupinu zaměstnanců je vážená charakteristika, v níž hrubá měsíční mzda určitého zaměstnance má váhu, odpovídající počtu jeho placených měsíců za sledované období (tzv. váha placené doby). Tento způsob výpočtu umožňuje korektní srovnání mzdové úrovně jednotlivých zaměstnání a srovnávání v čase.

Sestavy s hrubou měsíční mzdou, diferenciací a strukturou hrubé mzdy obsahují také měsíční placenou dobu. Tento údaj ukazuje počet placených hodin (odpracovaná doba a doba náhrad) za placený měsíc a je v souladu s výpočtem hrubé měsíční mzdy.

Pro zahrnutí zaměstnance do výpočtů hrubé měsíční mzdy se uplatňují následující kritéria:

- přepočtený počet placených měsíců zaměstnance je alespoň jeden měsíc,
- stanovená týdenní pracovní doba na dané pracovní místo je alespoň 30 hodin (dle doporučení Eurostatu).

3.3. Měsíční odpracovaná a neodpracovaná doba

Měsíční odpracovaná (resp. neodpracovaná) doba se stejně jako hrubá měsíční mzda vztahuje k celému sledovanému období tj. k 1. čtvrtletí, k 1. - 2. čtvrtletí, k 1. - 3. čtvrtletí, nebo k 1. - 4. čtvrtletí.

Měsíční odpracovaná doba zaměstnance se vypočte podle vzorce:

$$\text{ODPRACD}_{\text{mes}} = \frac{\text{ODPRACD}}{\text{MESEVID}_{\text{prep}}}$$

kde :

- ODPRACD_{mes} je měsíční odpracovaná doba zaměstnance,
- ODPRACD je odpracovaná doba zaměstnance v kumulaci za sledované období (vstupní položka věty o zaměstnanci),
- MESEVID_{prep} je počet přepočtených evidenčních měsíců zaměstnance, tj. počet měsíců, odpovídajících délce pracovního úvazku a délce pracovního poměru ve sledovaném období.

Počet přepočtených evidenčních měsíců MESEVID_{prep} je roven počtu kalendářních měsíců v případě, že zaměstnanec s plným pracovním úvazkem po celé sledované období byl v pracovním poměru a nebyl na mateřské či rodičovské dovolené. Pokud zaměstnanec byl v evidenčním stavu kratší dobu, než sledované období, bude jeho počet evidenčních měsíců zkrácen poměrem počtu pracovních dnů v evidenčním stavu a ve sledovaném období. Podobně se počet evidenčních měsíců zkrátí, pokud zaměstnanec měl sjednán kratší pracovní úvazek.

Měsíční odpracovaná doba za určitou skupinu zaměstnanců je vážená charakteristika, v níž měsíční odpracovaná doba určitého zaměstnance má váhu, odpovídající počtu jeho evidenčních měsíců ve sledovaném období (tzv. váha

evidenční doby). Pro zahrnutí zaměstnance do výpočtů měsíční odpracované doby se uplatňují stejná kritéria jako u hrubé měsíční mzdy.

Obdobně jako odpracovaná doba se počítají měsíční neodpracovaná doba a také průměrné měsíční údaje o přesčasu, dovolené a nemoci.

4. Dopočtové metody

Kapitola dopočtové metody obsahuje řešení neodpovědí a popis metody vážení, hodnocení kvality odhadů a přehled publikovaných tabulek podle použitých vah.

4.1. Řešení neodpovědí a metoda vážení

Problém neodpovědí (tzv. non-response) či z dalších důvodů nepoužitelných dat od vybraného ekonomického subjektu je v RSCP-PS řešen metodou historické imputace a metodou upravující podnikové váhy respondentům.

Metoda vážení, používaná v RSCP-PS, umožňuje získat z dat výběrového souboru odhady charakteristik (parametrů) základního souboru. Odhady charakteristik zaměstnanecké populace základního souboru RSCP-PS jsou publikovány ve všech tabulkách s výjimkou tabulek s tříděním podle jednotlivých zaměstnání. Základem podnikových vah jsou váhové koeficienty, které vycházejí z pravděpodobnosti výběru každého ekonomického subjektu. Po úpravě vah z důvodu non-response se získají konečné podnikové váhy pomocí dopočtu na aktuální počet ES v základním souboru v rámci jednotlivých vážících strat. Podnikové váhy zvyšují při výpočtech odhadů význam dat ekonomických subjektů s relativně malým zastoupením ve výběrovém souboru. Relativně nejméně zastoupené jsou ve výběrovém souboru RSCP-PS ekonomické subjekty s 10-49 zaměstnanci, a proto mají největší váhy při výpočtech odhadů.

Výpočet váhy jednotlivých zaměstnanců je závislý na typu tabulky a také na typu publikovaného ukazatele. Přehled všech publikovaných tabulek s uvedením použitých vah je uveden v oddíle 4.3. Váha zaměstnance je součinem vah používaných v daném typu tabulkové sestavy.

Tabulky s tříděním podle podskupin zaměstnání KZAM-R (PS-V5, PS-M5 a PS-T5) obsahují charakteristiky výběrového souboru. Při interpretaci výsledků je nutno mít na zřeteli, že charakteristiky výběrového souboru nelze automaticky pokládat za odhady platné pro celou zaměstnaneckou populaci. Výběrové charakteristiky jsou ovlivněny větším relativním zastoupením velkých ekonomických subjektů ve výběrovém souboru RSCP-PS.

4.2. Kvalita odhadů

Odhadované charakteristiky podléhají dvěma typům chyb – výběrovým chybám a nevýběrovým chybám. Výběrové chyby jsou způsobeny faktorem náhody při pravděpodobnostním výběru RSCP-PS. Hodnoty výběrových chyb není možné z výběrového souboru RSCP-PS dostatečně přesně kvantifikovat, nicméně používaná stratifikace výrazně snižuje jejich výši. Nevýběrové chyby bývají způsobeny především špatnou kvalitou dat předávaných respondenty (neúplné a chybné údaje) a jejich vliv je snižován několikastupňovými kontrolními mechanismy a častými kontakty zpracovatele šetření s respondenty.

4.3. Přehled publikovaných tabulek podle použitých vah

Hodinový výdělek				
Tabulka	Třídící kritérium	Podniková váha	Váha placené doby	Váha evidenční doby
PS-V0	Celý kraj	X		
PS-V1	HL. třídy zaměstnání KZAM-R	X		
PS-V2	Věkové kategorie	X		
PS-V4	Vzdělání	X		
PS-V5	Podskupiny zaměstnání KZAM-R			
PS-V6	Kategorie zaměstnání	X		
PS-V8	Pohlaví	X		

Tabulka 4

Hrubá měsíční mzda				
Tabulka	Třídící kritérium	Podniková váha	Váha placené doby	Váha evidenční doby
PS-M0	Celý kraj	X	X	
PS-M1	HL. třídy zaměstnání KZAM-R	X	X	
PS-M5	Podskupiny zaměstnání KZAM-R		X	

Tabulka 5

Odpracovaná a neodpracovaná doba				
Tabulka	Třídící kritérium	Podniková váha	Váha placené doby	Váha evidenční doby
PS-T5	Podskupiny zaměstnání KZAM-R			X

Tabulka 6

5. Definice vybraných pojmů

Ekonomický subjekt	Ekonomický subjekt je právnický subjekt nebo fyzická osoba s postavením podnikatele, zapsaná do registru ekonomických subjektů ČSÚ. Každému ekonomickému subjektu se přiděluje identifikační číslo (IČ).
Organizační jednotka	Z hlediska mzdové statistiky RSCP se dělí ekonomické subjekty na organizační jednotky podle okresu, ve kterém jejich zaměstnanci působí. Organizační jednotku tvoří všichni zaměstnanci ekonomického subjektu, kteří působí ve stejném okrese.
Zpravodajská jednotka	Zpravodajskou jednotkou je právnická osoba, organizační složka státu nebo fyzická osoba, od níž se požaduje poskytnutí údajů ve statistickém zjišťování podle zákona č. 89/1995 Sb., o státní statistické službě, ve znění pozdějších předpisů.
Sledované období	Sledované období je období od začátku roku do konce čtvrtletí, za které se provádí výběrové statistické zjišťování.
Podnikatelská sféra	Do podnikatelské sféry patří subjekty, které odměňují mzdou podle § 109, odst. 2 zákona č. 262/2006 Sb., zákoníku práce, ve znění pozdějších předpisů.
Nepodnikatelská sféra	Do nepodnikatelské sféry patří organizace, které odměňují platem podle § 109, odst. 3 zákona č. 262/2006 Sb., zákoníku práce, ve znění pozdějších předpisů.
Základní soubor	Základním souborem RSCP-PS jsou aktivní ekonomické subjekty podnikatelské sféry z registru ekonomických subjektů ČSÚ, které mají 10 a více zaměstnanců a přísluší do institucionálních sektorů nefinanční podniky, finanční instituce nebo vládní instituce.