



Regionální statistika ceny práce

IV. čtvrtletí 2009
Podnikatelská sféra
Moravskoslezský kraj

Revidované výsledky ke dni 10. 3. 2011

Copyright - MPSV ČR

Publikace ani její část nesmí být kopírována, rozšiřována a zařazována do informačních systémů v jakékoliv formě (elektronické, mechanické, optické, magnetické aj.) bez písemného souhlasu

Ministerstva práce a sociálních věcí

Zpracovatel: TREXIMA, spol. s r.o., tř. T. Bati 299, 764 21 Zlín - Louky

O b s a h :

Úvod	7
-------------------	---

Výsledková část podnikatelská sféra

Základní metodické přístupy	11
Popis publikovaných tabulek	12

Hodinový výdělek

PS-V0	Hodinový výdělek v podnikatelské sféře	13
PS-V1	Hodinový výdělek podle hlavních tříd zaměstnání KZAM-R	14
PS-V2	Hodinový výdělek podle věkových kategorií	15
PS-V4	Hodinový výdělek podle vzdělání	15
PS-V5	Hodinový výdělek podle podskupin zaměstnání KZAM-R	16
PS-V6	Hodinový výdělek podle kategorie zaměstnání	23
PS-V8	Hodinový výdělek podle pohlaví	23

Hrubá měsíční mzda

PS-M0	Hrubá měsíční mzda a její složky, diferenciacie, placená doba v podnikatelské sféře	25
PS-M1	Hrubá měsíční mzda a její složky, diferenciacie, placená doba podle hlavních tříd zaměstnání KZAM-R.....	26
PS-M5	Hrubá měsíční mzda a její složky, diferenciacie, placená doba podle podskupin zaměstnání KZAM-R	28

Měsíční odpracovaná a neodpracovaná doba

PS-T5	Průměrná měsíční odpracovaná a neodpracovaná doba podle podskupin zaměstnání KZAM-R	42
-------	--	----

Dodatek – technický popis šetření

1. Metoda výběru ekonomických subjektů	51
1.1 Základní soubor	51
1.2 Struktura výběrového souboru	51
1.3 Výběr	52
2. Vstupní údaje	53
2.1 Sběr dat	53
2.2 Nejdůležitější vstupní údaje	54
2.3 Klasifikace a číselníky	54
3. Nejdůležitější sledované veličiny	56
3.1 Hodinový výdělek	56

3.2 Hrubá měsíční mzda	56
3.3 Měsíční odpracovaná a neodpracovaná doba	57
4. Dopočtové metody	58
4.1 Řešení neodpovědí a metoda vážení	58
4.2 Kvalita odhadů	59
4.3 Přehled publikovaných tabulek podle použitých vah	59
5. Definice vybraných pojmů	60



Úvod

Úvod

Regionální statistika ceny práce (RSCP) je systém pravidelného monitorování výdělkové úrovně a pracovní doby zaměstnanců v České republice formou statistického šetření. Sledovanými ukazateli výdělkové úrovně jsou hodinový výdělek a hrubá měsíční mzda (plat). Šetření metodicky vychází a je obsahově harmonizováno se strukturálním šetřením EU „Structure of Earnings Survey“, viz nařízení komise (ES) č. 1916/2000 ve znění pozdějších předpisů.

Šetření je pod názvem „Čtvrtletní šetření o průměrném výdělku“ zařazeno do programu statistických zjišťování, vyhlášených Českým statistickým úřadem (ČSÚ) ve sbírce zákonů pro příslušný kalendářní rok (viz příloha č. 2 Vyhlášky č. 398/2008 Sb., částka 129, kterou se stanoví Program statistických zjišťování na rok 2009) a pro vybrané ekonomické subjekty je povinné. Šetření provádí pracoviště státní statistické služby Ministerstva práce a sociálních věcí (MPSV). Průběh a vývoj šetření řídí komise, složená ze zástupců MPSV, ČSÚ, Ministerstva financí, České národní banky, CERGE-EI, VŠE v Praze, Českomoravské konfederace odborových svazů, Svazu průmyslu a dopravy ČR. Zpracovatelem RSCP je TREXIMA, spol. s r.o. (www.trexima.cz).

Nejdůležitějším kritériem pro členění výsledků RSCP je příslušnost šetřeného ekonomického subjektu k podnikatelské, nebo nepodnikatelské sféře. V podnikatelské sféře probíhá šetření se čtvrtletní periodou a ve sféře nepodnikatelské je prováděno s periodou pololetní. Zdrojem dat pro nepodnikatelskou sféru je Informační systém o platech, který je spravován Ministerstvem financí. Za každou sféru jsou vydávány samostatné výsledkové publikace.

Výsledkové publikace jednotlivých krajů jsou uloženy na stránkách <http://portal.mpsv.cz/> v sekci *Zaměstnanost*, v podsekci *Statistiky* pod odkazem *Statistika výdělků*.

Monitorováním výdělků a pracovní doby zaměstnanců na úrovni České republiky se zabývá „Informační systém o průměrném výdělku“ (ISPV). Výsledková publikace je k dispozici na internetových stránkách MPSV (www.mpsv.cz) v sekci *Příjmy a životní úroveň*.

Důkladný popis šetření, včetně všech výsledkových publikací, poskytuje také portál www.ispv.cz. Slouží především jako podpora respondentům, kteří zde naleznou všechny potřebné informace a podpůrné nástroje pro zasílání dat. Portál je využíván také k uveřejňování odborných studií a článků, které jako zdroj informací uvádí šetření ISPV a RSCP.

Ministerstvo práce a sociálních věcí děkuje všem respondentům šetření za přípravu vstupních dat pro šetření. Svědomitý přístup respondentů a dodržování termínů pro předání dat umožňují pravidelně uveřejňovat tuto publikaci.



Výsledková část

Podnikatelská sféra

Výsledková část podnikatelská sféra

Základní metodické přístupy

Tato publikace přináší charakteristiky hodinového výdělku, hrubé měsíční mzdy a pracovní doby získané za podnikatelskou sféru šetření RSCP (RSCP-PS). V RSCP se zařazují do podnikatelské sféry ekonomické subjekty, které odměňují mzdou, viz § 109, odst. 2 zákona č. 262/2006 Sb., zákoníku práce, ve znění pozdějších předpisů.

Primárním výsledkem RSCP jsou statistiky výdělkové úrovně jednotlivých zaměstnání (v klasifikaci KZAM-R), dalším produktem jsou odhady výdělkových parametrů zaměstnanecké populace krajů v členění podle firemních i zaměstnaneckých charakteristik. Ekonomické subjekty se v RSCP člení na organizační jednotky, jestliže je možné provést vnitřní rozčlenění podle okresů, ve kterých dílčí jednotky působí. Výsledky podle krajů jsou v tomto smyslu výsledky získané pracovištní metodou.

Vedle podnikového výkaznictví ČSÚ je RSCP dalším zdrojem informací o výdělcích v jednotlivých krajích České republiky. Výkaznictví ČSÚ, jako tradiční zdroj, sbírá údaje o evidenčním počtu zaměstnanců a vyplacených mzdách za ekonomický subjekt a publikuje průměrné mzdy v členění podle firemních charakteristik. Při srovnávání výsledků výkaznictví a RSCP-PS je třeba vzít v úvahu rozdílnou definici podnikatelské sféry, rozdílné metody výpočtu výdělkových charakteristik a rozdílný způsob členění výsledků podle krajů. Výkaznictví ČSÚ člení výsledky podle sídla ekonomického subjektu, tj. podnikovou metodou.

Respondenty šetření RSCP-PS jsou aktivní ekonomické subjekty (ES) z institucionálních sektorů nefinančních podniků, finančních institucí a vládních institucí zapsané v registru ekonomických subjektů ČSÚ (RES). Na základě Automatizovaného rozpočtového informačního systému (ARIS), který je spravován Ministerstvem financí, se zjišťuje způsob odměňování a příslušnost ekonomického subjektu k podnikatelské sféře. Šetření je výběrové pro ES s 10 až 249 zaměstnanci a plošné pro ES s 250 a více zaměstnanci. Náhodný výběr je prováděn na základě příslušnosti ES do kraje, velikostní kategorie a odvětví ekonomické činnosti.

Tabulky s označením PS-V5, PS-M5, PS-T5 obsahují charakteristiky výběrového souboru (statistiky) jednotlivých zaměstnání na úrovni podskupin zaměstnání (čtyřmístný KZAM-R). Při interpretaci výsledků je nutno mít na zřeteli, že charakteristiky výběrového souboru nelze automaticky pokládat za odhady platné pro celou zaměstnaneckou populaci. Výběrové charakteristiky jsou ovlivněny větším relativním zastoupením velkých ekonomických subjektů ve výběrovém souboru RSCP-PS. Ostatní tabulky obsahují odhady parametrů základního souboru a při jejich výpočtu byly využity dopočtové metody založené na pravděpodobnosti výběru ekonomických subjektů.

Popis publikovaných tabulek

Tabulky v publikaci jsou rozděleny podle sledovaného ukazatele do tří základních okruhů. Tabulky přinášející charakteristiky hodinového výdělku jsou označeny PS-Vx, kde PS značí podnikatelskou sféru a x je pořadové číslo tabulky. Charakteristiky hrubé měsíční mzdy, struktury mzdy a průměrné placené doby jsou obsaženy v tabulkách se značením PS-Mx a charakteristiky měsíční odpracované a neodpracované doby v tabulkách se značením PS-Tx.

Hlavním výsledkem RSCP jsou statistiky výdělkové úrovně a pracovní doby za jednotlivá zaměstnání podle klasifikace KZAM-R, obsažené v tabulkách PS-V5, PS-M5 a PS-T5. Tyto tabulky obsahují ta zaměstnání, která jsou ve své podskupině zaměstnání (čtyřmístný KZAM-R) zastoupena alespoň třemi ekonomickými subjekty a zároveň deseti zaměstnanci. Uvedené počty organizačních jednotek a zaměstnanců ukazují na zastoupení ve výběrovém souboru. V ostatních tabulkách jsou počty zaměstnanců uváděny v % a jejich účelem je přiblížit relativní zastoupení publikovaných kategorií. Údaje o počtech zaměstnanců z této publikace neslouží jako zdroj informací o počtech zaměstnanců v krajích, ty zjišťují šetření ČSÚ – podnikové výkaznictví a výběrové šetření pracovních sil (viz www.czso.cz).

Statistické charakteristiky používané ve výsledkových tabulkách:

1. decil	První decil je hodnota, pod kterou leží 10 % nejnižších hodnot sledovaného znaku.
1. kvartil	První kvartil je hodnota, pod kterou leží 25 % nejnižších hodnot sledovaného znaku.
Medián	Medián je hodnota uprostřed vzestupně uspořádané řady hodnot sledovaného znaku, polovina hodnot je nižší než medián a druhá polovina je vyšší než medián.
3. kvartil	Třetí kvartil je hodnota, nad kterou leží 25 % nejvyšších hodnot sledovaného znaku.
9. decil	Devátý decil je hodnota, nad kterou leží 10 % nejvyšších hodnot sledovaného znaku.
Průměr	Průměr je počítán jako vážený (případně nevážený) aritmetický průměr sledovaného znaku.

Ostatní symboly používané ve výsledkových tabulkách:

"Neuvedeno"	Symbol "Neuvedeno" označuje kategorii zaměstnanců, u které nebyl uveden kód příslušného třídícího znaku.
"*"	Symbol "*" označuje položku vstupních dat vypočítanou, ale nezveřejnitelnou z důvodu nedostatečného počtu vstupních hodnot (méně než 3 ekonomické subjekty a 10 zaměstnanců).

Revidované výsledky ke dni 10. 3. 2011

Hodinový výdělek v podnikatelské sféře ¹⁾

kraj: Moravskoslezský

Medián hodinového výdělku 118,06 Kč/hod

Index mediánu hodinového výdělku zaměstnanců

meziroční vůči 4. čtvrtletí 2008..... 99,4 %

Diferenciace

1. decil - 10 % hodinových výdělků menších než 66,69 Kč/hod

1. kvartil - 25 % hodinových výdělků menších než 87,95 Kč/hod

Medián - 50 % hodinových výdělků menších než 118,06 Kč/hod

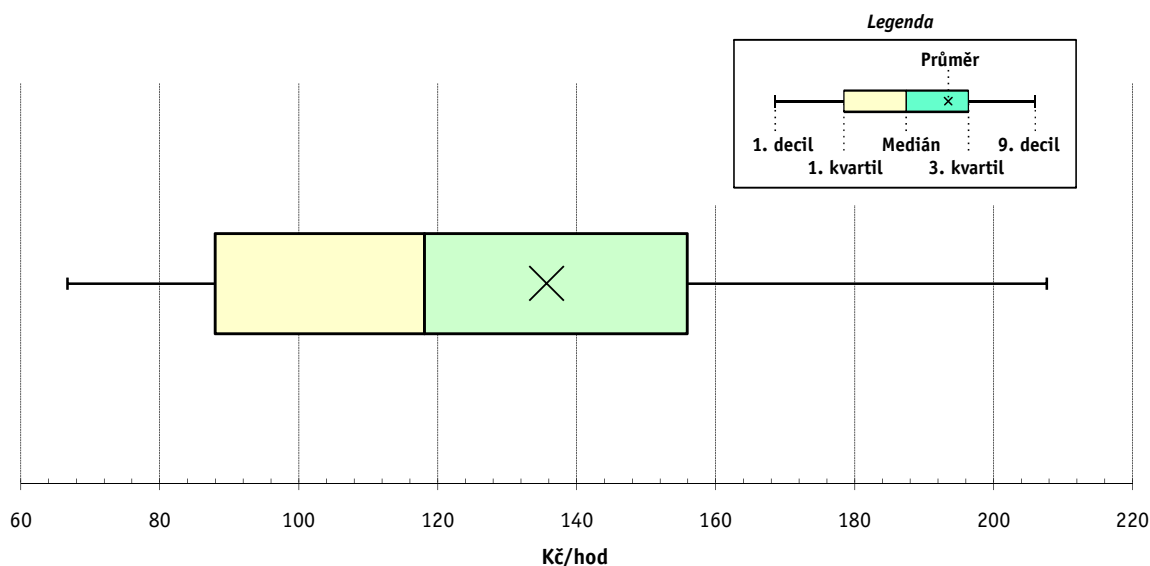
3. kvartil - 25 % hodinových výdělků větších než 155,88 Kč/hod

9. decil - 10 % hodinových výdělků větších než 207,62 Kč/hod

Průměr hodinového výdělku 135,67 Kč/hod

Podíl zaměstnanců s podprůměrným

hodinovým výdělkem 63,6 %



Vysvětlivky:

1) Hodinový výdělek se zjišťuje jako průměrný hodinový výdělek definovaný v § 351 až § 362 zákona č. 262/2006 Sb., zákoníku práce, ve znění pozdějších předpisů.

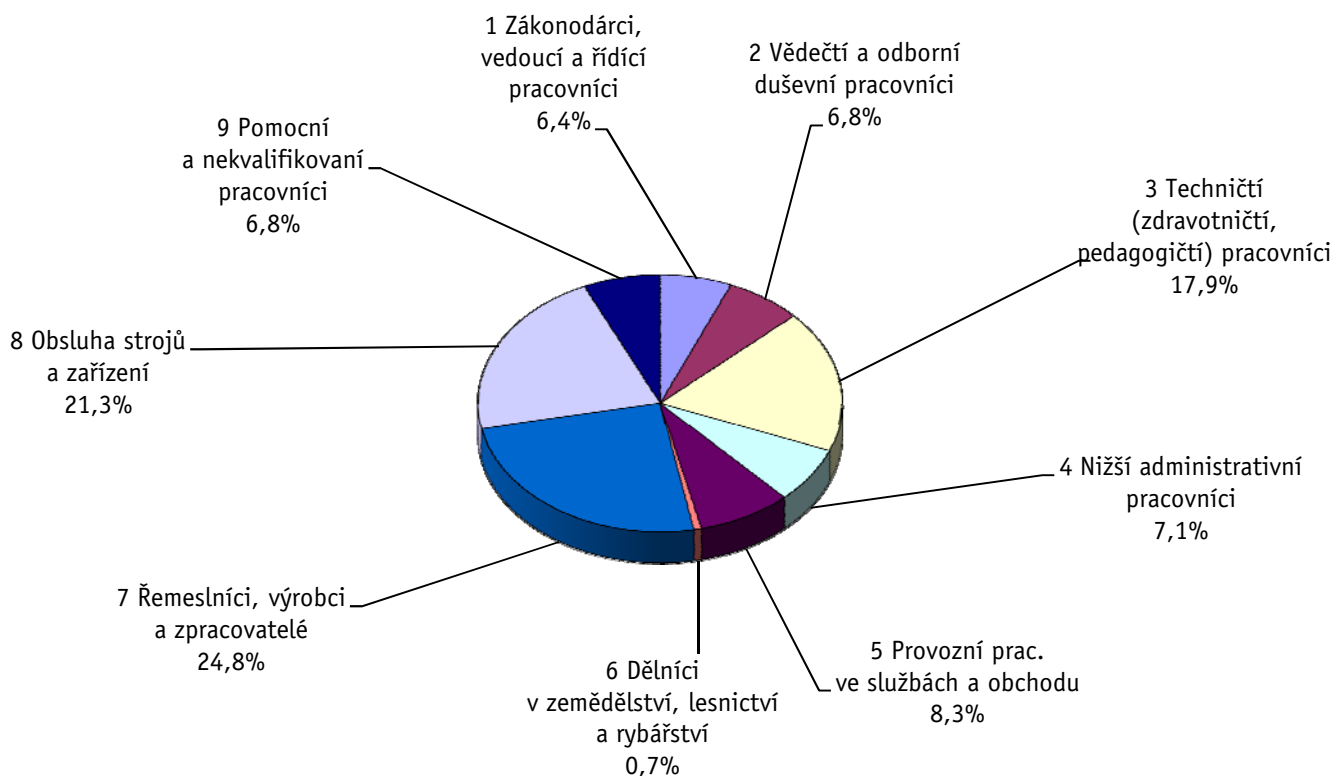
Revidované výsledky ke dni 10. 3. 2011

Hodinový výdělek podle hlavních tříd zaměstnání KZAM-R

kraj: Moravskoslezský

Hlavní třída zaměstnání KZAM-R	Struktura zaměstnanců	Medián	Diferenciace		Průměr
			1. decil	9. decil	
	%	Kč/hod	Kč/hod	Kč/hod	Kč/hod
1 Zákonodárci, vedoucí a řídicí pracovníci	6,4	190,34	90,71	479,89	264,28
2 Vědečtí a odborní duševní pracovníci	6,8	179,29	108,96	308,44	205,37
3 Techničtí, zdravotničtí a pedagogičtí pracovníci	17,9	139,49	90,81	232,76	156,66
4 Nižší administrativní pracovníci	7,1	101,50	66,64	151,66	107,67
5 Provozní pracovníci ve službách a obchodu	8,3	71,36	55,24	124,27	81,61
6 Dělníci v zemědělství, lesnictví a rybářství	0,7	85,55	63,07	119,96	88,26
7 Řemeslníci, výrobci a zpracovatelé	24,8	113,97	71,19	174,81	119,73
8 Obsluha strojů a zařízení	21,3	119,58	79,49	177,33	124,94
9 Pomocní a nekvalifikovaní pracovníci	6,8	75,25	50,50	123,74	82,52
C E L K E M - podnikatelská sféra	100	118,06	66,69	207,62	135,67

Struktura zaměstnanců dle hlavních tříd KZAM - R



4. čtvrtletí 2009

RSCP - podnikatelská sféra

PS-V2

Revidované výsledky ke dni 10. 3. 2011

Hodinový výdělek
podle věkových kategorií

kraj: Moravskoslezský

Věková kategorie	Struktura zaměstnanců	Medián	Diferenciace		Průměr
			1. decil	9. decil	
	%	Kč/hod	Kč/hod	Kč/hod	Kč/hod
do 20 let	0,6	78,07	56,61	101,68	79,47
20 - 29 let	17,1	109,33	65,85	170,51	116,53
30 - 39 let	27,7	123,47	70,09	214,36	139,73
40 - 49 let	27,2	123,92	67,99	218,55	142,96
50 - 59 let	23,8	115,32	64,74	207,83	136,17
60 a více let	3,6	112,00	58,41	256,03	145,73
C E L K E M - podnikatelská sféra	100	118,06	66,69	207,62	135,67

4. čtvrtletí 2009

RSCP - podnikatelská sféra

PS-V4

Revidované výsledky ke dni 10. 3. 2011

Hodinový výdělek
podle vzdělání

kraj: Moravskoslezský

Vzdělání	Struktura zaměstnanců	Medián	Diferenciace		Průměr	
			1. decil	9. decil		
	%	Kč/hod	Kč/hod	Kč/hod	Kč/hod	
KKOV						
Základní a nedokončené	A-C	7,4	89,40	55,34	155,59	101,39
Střední bez maturity	D,E,H,J	47,2	106,61	63,50	167,91	112,71
Střední s maturitou	K-M	30,9	128,38	76,07	210,49	140,89
Vyšší odborné a bakalářské	N,R	1,8	136,44	81,08	237,44	159,55
Vysokoškolské	T,V	10,0	200,10	114,03	416,40	252,25
Neuvedeno		2,7	106,69	71,00	174,71	121,60
C E L K E M - podnikatelská sféra	100	118,06	66,69	207,62	135,67	

Revidované výsledky ke dni 10. 3. 2011

Hodinový výdělek podle podskupin zaměstnání KZAM-R

kraj: Moravskoslezský

Podskupiny zaměstnání KZAM-R	Výběrový soubor		Medián	Diferenciace		Průměr
	počet org. jednotek	počet zaměst.		1. decil	9. decil	
			Kč/hod	Kč/hod	Kč/hod	Kč/hod
1210 Ředitelé a prezidenti velkých organizací, podniků	187	251	636,91	189,52	1 811,19	918,71
1221 Vedoucí pracovníci v zemědělství, lesnictví, rybářství a mysliv.	25	131	204,42	139,38	332,17	230,96
1222 Vedoucí pracovníci v průmyslu (ve výrobě)	198	1 255	306,71	186,40	648,70	401,39
1223 Vedoucí pracovníci ve stavebnictví a zeměměřičtví	51	177	259,25	141,18	573,68	323,67
1224 Vedoucí pracovníci ve velkoobchodě a v maloobchodě	150	1 482	111,76	78,83	205,83	142,48
1225 Vedoucí pracovníci v restauracích a hotelích	10	15	157,73	86,18	238,47	156,54
1226 Ved. pracovníci v dopr., skladování, telekom. a na pošt. úřadech	62	510	163,97	133,48	341,46	211,23
1227 Vedoucí prac. v organ.zaměřených na poskytování obch.služeb	76	255	312,07	186,38	691,91	400,22
1228 Vedoucí prac. v pečovatel., úklidových a podobných službách	10	18	216,87	113,69	296,63	219,50
1229 Vedoucí pracovních dílčích celků jinde neuvedení (kult.,zdrav.)	54	231	280,46	140,46	591,84	368,79
1231 Vedoucí pracovníci finančních a hospodářských útvarů	219	537	337,24	171,90	743,20	448,16
1232 Vedoucí pracovníci personálních útvarů a útvarů průmysl. vztahů	105	190	295,78	169,01	714,92	376,22
1233 Vedoucí pracovníci obytných útvarů (včetně průzkumu trhu)	141	350	307,61	160,24	744,40	438,74
1234 Ved. pracovníci reklamních útvarů a útvarů pro styk s veřejností	37	71	228,84	107,34	417,20	254,43
1235 Vedoucí pracovníci zásobovacích útvarů	93	175	251,89	136,77	439,75	275,39
1236 Vedoucí pracovníci výpočetních útvarů	61	190	309,63	210,70	467,17	347,49
1237 Vedoucí pracovníci výzkumných a vývojových útvarů	85	246	292,95	182,17	564,57	373,44
1239 Vedoucí pracovníci ostatních útvarů jinde neuvedení	115	403	265,82	156,98	525,90	325,65
1311 Vedoucí, ředitelé v zemědělství,lesnictví,rybářství a myslivosti	10	31	194,70	140,42	273,57	214,53
1312 Vedoucí, ředitelé v průmyslu (ve výrobě)	57	136	234,16	137,75	646,37	332,30
1313 Vedoucí, ředitelé ve stavebnictví a zeměměřičtví	18	44	242,02	151,03	539,09	291,22
1314 Vedoucí, ředitelé ve velkoobchodu a maloobchodu	145	961	104,66	66,42	234,28	136,99
1315 Vedoucí, ředitelé v restauracích a hotelích	24	70	111,20	70,94	210,74	131,02
1316 Vedoucí, ředitelé v dopravě, sklad., telekom. a na pošt. úřadech	30	143	195,08	138,53	344,63	221,10
1317 Vedoucí, ředitelé v podnicích poskytujících obchodní služby	32	127	297,27	194,80	484,70	334,98
1318 Vedoucí, ředitelé pečovatelských, úklidových a podob. služeb	20	60	124,08	86,51	260,27	154,99
1319 Vedoucí, ředitelé malých organizací ostatní (kult.,zdrav.,škol.)	19	29	216,35	78,13	669,85	330,57
2111 Fyzikové a astronomové	6	102	216,47	164,68	357,49	241,82
2113 Chemici	10	46	199,94	127,47	313,52	211,40
2114 Geologové, geofyzici, geodeti, hydrologové apod.	12	37	187,19	147,64	289,66	201,48
2119 Ostatní vědci a odborníci v příbuzných oborech jinde neuved.	12	101	210,65	133,37	357,14	279,72
2122 Statistickí	8	26	159,13	115,85	268,35	183,73
2131 Projektanti a analytici výpočetních systémů	42	202	213,84	148,12	318,48	233,90
2132 Programátoři	74	750	173,16	122,52	266,65	187,43
2139 Ostatní odborníci zabývající se výpoč. tech. jinde neuvedení	115	682	196,92	131,23	320,05	218,06
2142 Projektanti staveb a areálů, stavební inženýři	51	234	200,99	154,23	320,82	223,89
2143 Projektanti elektrotechnických zařízení, elektroinženýři	57	427	219,75	145,34	325,58	231,05
2144 Projektanti elektron.systémů a telekom.sítí, inženýři - elektroniky	20	118	220,62	159,02	358,61	240,21
2145 Projektanti a konstruktéři strojních zařízení, strojní inženýři	82	1 222	179,09	132,11	261,23	192,55
2146 Chemičtí inženýři, technologové	22	89	221,49	168,64	321,52	240,91
2147 Důlní a hutní inženýři, technologové, metalurgové	20	324	230,30	160,71	356,02	246,71
2149 Ostatní architekti, projekt., konstruk.a tech.inženýři (tvůr.prac.)	87	446	204,96	138,88	342,23	230,48
2211 Bakteriologové, biolog., ekolog., zoologové a odb.v příb.obor.	33	62	208,23	152,46	298,00	215,84
2213 Agronomové, šlechtitelé a odborníci v příbuzných oborech	8	48	180,03	130,87	369,99	214,88

Revidované výsledky ke dni 10. 3. 2011

Hodinový výdělek podle podskupin zaměstnání KZAM-R

kraj: Moravskoslezský

Podskupiny zaměstnání KZAM-R	Výběrový soubor		Medián	Diferenciace		Průměr
	počet org. jednotek	počet zaměst.		1. decil	9. decil	
			Kč/hod	Kč/hod	Kč/hod	Kč/hod
2221 Lékaři, ordináři (kromě zubních lékařů)	21	440	256,03	149,38	416,63	286,50
2224 Farmaceuti, magistři v lékárně, lékárníci	12	82	223,04	165,66	352,46	238,26
2311 Vědeckopedagogičtí pracovníci	5	1 998	202,02	117,86	397,65	246,30
2359 Ost.odb.pedagogičtí pracov. jinde neuvedení (odb.instruktoři)	6	17	170,48	106,89	249,71	176,93
2411 Odb. prac. na úseku účetnictví, financí, daní, ap., hlavní účetní	188	689	194,07	127,08	345,06	223,37
2412 Odbor. pracovníci na úseku zaměstnaneckých, personálních věcí	87	193	182,70	126,36	283,82	205,07
2413 Odborní pracovníci v bankovníctví a pojišťovnictví	59	1 449	144,94	85,24	254,82	168,22
2419 Ostatní odborní pracovníci v oblasti podnikání	135	733	206,70	142,57	364,95	245,39
2421 Právníci, právní poradci (mimo advokacie a soudnictví)	41	68	270,91	170,38	540,92	314,25
2432 Odborní pracovníci knihoven (kromě řadových)	7	28	132,79	87,33	234,62	160,02
2433 Odborní pracovníci v informacích (např. vti)	10	16	237,48	137,73	351,28	241,75
2441 Ekonomové - vědecktí pracovníci, specialisté, experti	109	514	188,67	125,29	327,73	224,40
2447 Tlumočníci a překladatelé	13	23	161,71	137,31	268,74	187,77
2451 Spisovatelé, autoři, kritikové, novináři, redaktori	15	139	142,44	96,55	199,94	144,66
2452 Sochaři, malíři, umělečtí restaurátoři, grafici a výtvarníci	13	39	146,93	87,60	192,54	138,93
2470 Odborní administrativní pracovníci jinde neuvedení	81	483	159,36	89,57	286,29	183,87
3111 Technici ve fyzikálních a příbuzných oborech	32	180	133,53	91,33	210,60	149,23
3112 Stavební technici	120	780	176,69	125,47	256,84	190,85
3113 Elektrotechnici	112	953	175,81	116,77	270,11	185,46
3114 Elektronici a technici v radiokomunikacích a telekomunikacích	34	455	160,19	121,61	235,30	170,96
3115 Strojírenští technici	130	2 377	161,27	113,81	232,64	170,90
3116 Chemičtí technici	38	443	171,25	121,57	244,89	180,97
3117 Důlní a hutní technici	33	1 645	212,25	146,01	279,97	214,37
3118 Technici v kartografii, kresličtí a zeměměřiči	71	347	141,06	112,38	218,70	154,58
3119 Ostatní techničtí pracovníci jinde neuvedení	272	2 541	165,31	109,91	229,52	170,25
3121 Poradci ve výpočetní technice	56	1 244	170,27	129,35	250,09	184,49
3122 Operátoři a obsluha výpočetní techniky	109	1 076	117,89	77,44	189,13	127,32
3123 Operátoři průmyslových robotů, nc strojů	15	47	157,26	113,17	232,23	173,12
3129 Ostatní technici ve výpočetní technice jinde neuvedení	21	315	113,82	89,06	190,62	127,84
3132 Obsluha zařízení pro záznam zvuku,obrazu,operátoři kamery	4	54	157,04	133,14	187,81	162,34
3133 Obsluha vysílacího a telekomunikačního zařízení (vč. telegrafu)	7	23	119,82	95,24	265,63	156,99
3134 Obsluha lékařských zařízení	10	67	134,37	103,16	179,19	136,60
3151 Kolaudační technici a technici protipožární ochrany	20	85	183,99	147,26	240,46	189,23
3152 Bezpečnostní tech.a tech. pro kontrolu zdravotní nezávadnosti	144	1 265	141,98	95,34	206,99	149,88
3160 Technici železničního provozu	21	701	182,91	156,28	219,14	185,88
3211 Technici a laboranti v oblasti biologie a v příbuzných oborech	32	131	136,60	103,14	192,55	142,98
3212 Technici v agronomii, v lesnictví a v zemědělství	32	327	152,18	98,34	200,85	151,77
3221 Asistenti zdravotničtí	8	49	100,41	87,27	150,24	108,82
3223 Dietetici a odborníci na výživu	11	23	111,39	91,74	159,42	121,50
3226 Rehabilitační a fyzioterapeutičtí pracovníci (vč. odb. masérů)	13	217	128,38	104,98	141,68	126,41
3228 Farmaceutičtí asistenti	13	80	124,17	96,48	158,96	126,80
3231 Ošetřovatelé, všeobecné zdravotní sestry	15	1 090	134,14	107,24	174,62	138,18
3232 Ženské sestry, porodní asistentky	4	36	135,56	110,62	165,65	138,48
3233 Sestry pro péči o dítě	3	45	135,18	109,16	149,04	133,74

Revidované výsledky ke dni 10. 3. 2011

Hodinový výdělek podle podskupin zaměstnání KZAM-R

kraj: Moravskoslezský

Podskupiny zaměstnání KZAM-R	Výběrový soubor		Medián	Diferenciace		Průměr
	počet org. jednotek	počet zaměst.		1. decil	9. decil	
			Kč/hod	Kč/hod	Kč/hod	Kč/hod
3235 Sestry pro intenzivní péči	4	51	162,43	125,66	204,02	164,17
3342 Pedagogové v oblasti dalšího vzdělávání	9	12	172,38	131,57	293,30	198,65
3411 Zprostředkovatelé finanč. transakcí, obchodu s cennými papíry	14	277	137,12	103,09	231,36	166,15
3412 Pojišťovací agenti	31	274	156,54	114,09	239,31	182,48
3414 Konzultanti a organizátoři zájezdů	11	29	111,87	89,69	170,83	122,92
3415 Obchodní cestující, profes. poradci v obchodě, obch.zástupci	223	1 046	163,46	100,68	301,47	188,96
3416 Nákupčí	165	968	147,95	93,38	213,15	156,26
3417 Odhadci a zbožíznalci	21	62	127,19	102,57	199,68	140,17
3419 Ostatní pracovníci - obchodní zprostředkovatelé jinde neuved.	15	77	184,93	112,68	393,28	215,20
3421 Obchodní agenti	196	1 077	144,82	96,08	233,32	161,79
3422 Odbytoví a přepravní agenti	200	1 319	137,83	92,82	203,00	151,27
3429 Ostatní obchodní agenti a makléři jinde neuvedení	10	17	146,67	98,38	210,96	147,74
3431 Odborné sekretářky, sekretáři	142	409	133,58	94,19	223,62	152,65
3433 Pracovníci v oblasti účetnictví, fakturace, rozpočet., kalkulace	355	2 581	133,65	93,23	201,67	144,36
3434 Pracovníci v oblasti statistiky a matematiky	40	86	150,11	113,56	203,56	156,87
3435 Pracovníci v oblasti práce a mezd (kromě účetních)	67	155	151,65	102,87	229,47	163,96
3436 Referenti osobních oddělení	121	339	151,03	103,88	221,98	162,18
3439 Ostatní odborní administrativní pracovníci jinde neuvedení	224	1 596	138,48	92,66	214,37	151,70
3449 Ostatní celní a daňoví pracovníci a pracovníci v příb. oborech	8	24	189,34	170,85	203,75	204,58
3453 Detektivové, kriminalisté	7	38	59,49	48,20	86,21	66,68
3460 Sociální pracovníci	5	10	119,31	81,14	160,15	117,76
3471 Aranžéři, průmysloví a komerční návrháři, bytoví architekti	31	123	86,49	72,80	118,99	91,58
4112 Kancelářští a manipul. prac. a obsl. zařízení na zpracování textu	41	108	111,78	80,38	149,42	112,64
4113 Pracovníci přípravy dat výpočetní techniky	37	501	126,22	80,79	201,20	135,45
4115 Sekretářky, sekretáři	237	1 155	111,57	78,26	169,62	120,31
4121 Nižší účetní	92	236	105,52	74,08	147,54	109,44
4122 Nižší statistici	7	14	119,97	80,68	157,78	118,77
4123 Nižší finanční, daňoví úředníci a úředníci v příbuzných oborech	25	132	142,61	46,00	215,09	140,05
4131 Úředníci ve skladech	244	2 474	101,44	73,73	142,15	106,15
4132 Úředníci ve výrobě (např. výrobní plánovači)	80	406	123,73	88,05	175,86	129,29
4133 Úředníci v dopravě a v přepravě (dispečeri, kontrolori apod.)	71	496	143,39	102,38	204,07	148,91
4141 Řadoví knihovníci, archiváři, evidenční pracovníci	37	114	104,94	79,20	137,26	107,82
4142 Poštovní doručovatelé, úředníci v třídárnách	17	1 750	100,53	90,25	124,92	104,21
4143 Korektoři, kódovači a pracovníci v příbuzných oborech	3	20	118,14	88,96	159,10	119,90
4190 Ostatní nižší úředníci jinde neuvedení	50	161	108,33	81,81	171,44	117,70
4211 Pokladníci (v bankách, pojišťovnách, spořitelnách, na poště)	89	383	116,69	95,47	157,54	123,37
4212 Úředníci na přepážkách a směnárnicích	53	1 358	125,54	103,15	154,88	129,86
4213 Pokladníci v obchodě, společném stravování apod.	65	1 752	72,68	59,45	92,41	75,68
4214 Prodavači vstupenek, jízdenek apod.	16	297	140,09	118,38	161,27	138,66
4215 Bookmakeři, krupiéři a úředníci sázkových kancelář	22	484	81,25	70,00	131,71	94,04
4216 Inkasisté (výběřci dluhů)	6	16	126,87	103,07	196,64	140,06
4221 Úředníci cestovních kancelář	9	22	104,05	87,95	116,42	103,18
4222 Recepční	42	123	92,24	57,68	118,14	90,75
4223 Telefonisté	20	150	102,71	68,17	137,21	104,81

Revidované výsledky ke dni 10. 3. 2011

Hodinový výdělek podle podskupin zaměstnání KZAM-R

kraj: Moravskoslezský

Podskupiny zaměstnání KZAM-R	Výběrový soubor		Medián	Diferenciace		Průměr
	počet org. jednotek	počet zaměst.		1. decil	9. decil	
			Kč/hod	Kč/hod	Kč/hod	Kč/hod
4224 Informátoři	16	105	106,93	83,10	134,07	108,81
5121 Pracovníci dohlížející nad obsluhujícím personálem, hospodyně	38	104	94,95	69,68	154,54	105,19
5122 Kuchaři	54	812	71,53	53,42	108,59	77,39
5123 Číšníci, servírky	17	143	76,22	58,68	104,52	81,81
5132 Pečovatelé a pomoc.ošetřovatelé v zařiz.soc.péče, v nemocnicích	15	367	81,75	68,99	97,40	82,47
5139 Ostatní pečovatelé a pomocní ošetřovatelé jinde neuvedení	3	30	74,83	62,22	102,91	79,82
5144 Maséři	6	53	87,44	79,51	95,80	87,89
5149 Ostatní pracovníci zajišťující osobní služby jinde neuvedení	9	56	77,61	70,06	94,93	80,38
5161 Hasiči, požárníci	14	266	152,84	128,67	177,78	153,69
5169 Ostatní pracovníci ochrany a ostrahy jinde neuvedení	90	2 309	61,60	53,69	99,99	70,70
5211 Prodavači v obchodech	254	7 242	72,59	58,24	102,14	77,81
5220 Prodavači ve stáncích a na tržištích	4	10	100,52	66,12	113,20	91,44
6111 Pěstitelé polních plodin	4	25	60,98	51,85	97,25	66,73
6113 Zahradníci a pěstitelé zahradních plodin a sazenic	14	70	90,54	72,30	119,64	96,28
6121 Chovatelé hospodářských zvířat (kromě drůbeže a včel)	7	118	84,69	65,88	117,00	88,31
6141 Dělníci pro pěstění a ošetřování lesa	11	61	82,14	66,39	97,59	84,32
6142 Dělníci pro těžbu dřeva (kromě obsluhy pojízdných zařízení)	6	67	100,07	69,35	127,60	99,63
7111 Horníci, lamači pro uhelné doly	4	3 304	177,16	75,57	238,64	169,40
7113 Horníci pro dobývání nerudných surovin a kamenolamači	7	39	141,12	112,74	168,40	141,32
7114 Střelmistři	5	88	197,20	169,95	224,24	195,92
7116 Mechanici báňské záchranné služby	4	249	214,78	173,20	260,32	211,65
7121 Zedníci pracující s tradičními materiály (bambus, hlína atd.)	7	29	110,68	91,60	143,06	111,41
7122 Zedníci, kameníci, omítkáři	58	914	120,55	85,53	184,96	129,33
7123 Betonáři, děl.specializovaní na pokládání betonových povrchů	12	37	132,90	107,77	165,35	136,57
7124 Tesaři a truhláři	47	431	120,13	91,85	166,35	126,10
7125 Stavební montážníci	14	73	147,53	90,24	197,42	142,18
7126 Asfaltéři, dlaždiči	10	29	141,01	84,48	221,40	135,81
7129 Ost. stavební dělníci hlavní stav. výroby a prac.v ost. oborech	48	391	115,85	83,51	158,18	118,77
7132 Stavební podlaháři, parketaři a obkladači	4	10	88,53	72,00	110,35	89,88
7134 Izolatéři	4	16	110,05	93,66	167,91	119,74
7136 Instalatéři, potrubáři, stavební zámečníci, klempíři	102	1 042	125,21	91,35	155,75	124,86
7137 Stavební a provozní elektrikáři	80	469	127,73	92,84	170,54	131,11
7139 Ostatní děl.zajišťující dokonč.stavební práce a děl.v přib.obor.	7	15	128,57	84,65	139,60	114,92
7141 Malíři a tapetaři	24	80	105,15	85,42	160,35	114,20
7142 Lakýrníci a pracovníci v příbuzných oborech	39	562	126,10	96,78	154,60	125,42
7211 Formíři a jádraři	13	431	126,80	95,71	160,27	126,50
7212 Svářeči, řezači plamenem a páječi	92	1 865	130,18	97,85	169,19	132,61
7213 Výrobci a opraváři výrobků a dílů z plechů	22	427	125,41	100,11	150,48	125,89
7214 Montéři kovových konstrukcí	23	446	128,43	101,40	190,07	142,93
7215 Montéři lan a zdvihacích zařízení (např. na lodích, letadlech)	7	64	124,36	88,99	162,47	128,81
7217 Montéři-kotláři	4	52	123,71	112,61	185,48	150,90
7221 Kováři, obsluha kovacích lisů, obsluha bucharů	26	542	121,15	90,63	148,15	121,07
7222 Nástrojaři, kovomodeláři, kovodělníci, zámečníci	204	6 262	129,82	93,89	186,18	136,30
7223 Seřizovači a obsl. obráběcích strojů (kromě autom. a poloaut.)	104	4 054	125,45	89,63	161,71	126,23

Revidované výsledky ke dni 10. 3. 2011

Hodinový výdělek podle podskupin zaměstnání KZAM-R

kraj: Moravskoslezský

Podskupiny zaměstnání KZAM-R	Výběrový soubor		Medián	Diferenciace		Průměr
	počet org.	počet		1. decil	9. decil	
	jednotek	zaměst.	Kč/hod	Kč/hod	Kč/hod	Kč/hod
7224 Brusiči, leštiči a ostříči nástrojů	49	348	113,11	83,18	144,69	113,48
7231 Mechanici a opraváři motorových vozidel	68	632	125,32	93,98	158,33	125,96
7234 Mechanici a opraváři kolejových vozidel	26	1 136	132,49	98,57	167,33	134,24
7235 Mechanici a opraváři obráběcích, zeměd. strojů a prům. zařízení	76	2 781	150,38	98,22	214,10	154,58
7239 Ostatní mechanici a opraváři strojů a zařízení bez elektro j.n.	67	1 461	133,09	100,42	173,64	136,11
7241 Elektromech., opraváři a seřizovači různých typů elektr. zařízení	184	4 225	141,36	87,47	211,55	144,09
7242 Mechanici, opraváři a seřizovači elektr. částí aut, letadel, lodí	27	402	133,30	101,33	165,44	133,43
7243 Mechanici, seřizovači, opraváři elektronických zařízení	58	2 243	104,63	81,00	147,10	110,04
7244 Telefonní a telegrafní mechanici, montéři a opraváři	17	91	118,81	88,71	143,74	118,28
7245 Montéři a opraváři rozhlasových a TV přijímačů, magnetofonů	6	21	119,60	84,94	148,33	118,60
7246 Montéři a opraváři silnoproudých elektrických vedení	22	464	155,51	111,84	212,69	159,15
7247 Montéři a opraváři slaboproudých elektrických vedení	9	43	151,16	108,01	213,03	155,33
7311 Výrobci, mechanici a opraváři přesných přístrojů a zařízení	29	177	135,21	90,91	211,70	145,70
7321 Výrobci hrnčír., porcel. zboží, žáruvzd.výrobků, brus.kotoučů	3	75	82,62	63,81	106,87	84,91
7341 Tiskaři, sazeči (kromě obsluhy tiskárenských strojů)	9	53	122,25	72,63	200,20	131,40
7345 Knihvazači a pracovníci v příbuzných oborech	5	150	89,03	63,18	143,40	98,77
7346 Sítotiskaři, deskotiskaři a textilní tiskaři	5	11	102,87	85,64	133,86	104,05
7411 Zpracovatelé masa, ryb vč. uzenářů a konzervovačů masa a ryb	25	454	84,37	62,85	129,65	90,15
7412 Zpracovatelé pekárenských a cukrářských výrobků	27	666	72,90	59,63	94,28	76,41
7419 Ostatní zpracovatelé - výrobci potravinářských výrobků	21	242	100,08	66,36	174,73	112,17
7421 Impregnační a úpraváři dřeva	5	99	102,47	65,34	147,19	105,84
7422 Umělečtí truhláři, řezbáři, výrobci a opraváři výrobků ze dřeva	16	153	97,25	72,00	141,66	103,75
7423 Seřizovači a seřizovači-obsluhovači dřevoobráběcích strojů	3	112	101,87	89,90	115,04	101,82
7433 Dámští a pánští krejčí a kloboučníci včetně opravářů oděvů	5	11	74,44	65,54	87,92	77,50
7435 Modeláři a střihači textilu, kůží a podobných materiálů	3	22	66,46	62,32	70,83	66,34
7437 Čalouníci a pracovníci v příbuzných oborech (vč. autočalouníků)	7	28	97,45	49,52	123,62	88,39
7439 Ost. dělníci při výrobě textilu, oděvů a výrobků z kůží, kožešin	4	46	73,26	52,65	110,72	75,86
7443 Výrob. a opraváři kožené technické konfekce,galanterního zboží	3	55	64,24	58,33	75,11	65,80
8111 Obsluha důlního zařízení a razičích štítů	9	2 074	202,21	142,20	270,86	205,38
8112 Obsluha zařízení pro úpravu rudných a nerudných surovin	10	866	130,46	101,31	180,64	136,40
8113 Vrtaři, jeřábníci při ropných nebo plynových vrtech	3	52	158,89	114,39	198,45	156,89
8121 Obsluha zařízení při hutní výrobě kovů obsluha pecí a konvertorů	11	2 042	150,46	115,92	190,42	152,77
8122 Obsluha zařízení ve slévárenství (taviči, slévači)	19	754	124,77	90,28	150,11	122,24
8123 Obsluha zařízení na tepelné zpracování kovů	29	560	133,42	101,80	173,67	137,85
8124 Obsluha zařízení na tažení a protlačování kovů	7	571	125,48	87,91	161,59	124,80
8125 Obsluha zařízení na tváření kovů ve válcovnách	23	3 698	142,44	107,95	176,30	142,19
8126 Obsluha zařízení na úpravu kovového odpadu	6	39	135,39	94,08	184,38	135,56
8141 Obsluha pily a jiného zařízení na zpracování dřeva	12	224	125,89	76,27	193,31	131,67
8143 Obsluha zařízení na výrobu papíru, kartonu a lepenky	3	30	176,34	84,03	215,63	156,29
8149 Obsluha ostatních zařízení na zpracování dřeva a v papírnách	4	45	96,16	90,62	122,02	99,47
8151 Obsluha drtičů, mlýnů a míchadel při chemické výrobě	3	73	129,06	97,99	155,32	127,81
8153 Obsluha filtrů a třídičů (včetně výparníků, podtlakových nádob)	5	12	107,39	95,92	151,76	113,95
8154 Obsluha chemických destilačních kolon a reaktorů	7	188	159,43	131,90	198,20	162,23
8155 Obsluha zařízení na zpracování ropy a zemního plynu	7	70	128,72	101,31	164,17	131,19

Revidované výsledky ke dni 10. 3. 2011

Hodinový výdělek podle podskupin zaměstnání KZAM-R

kraj: Moravskoslezský

Podskupiny zaměstnání KZAM-R	Výběrový soubor		Medián	Diferenciace		Průměr
	počet org. jednotek	počet zaměst.		1. decil	9. decil	
			Kč/hod	Kč/hod	Kč/hod	Kč/hod
8159 Obsluha ostatních zařízení při chemické výrobě jinde neuvedená	43	1 380	179,81	118,15	220,69	174,46
8161 Obsluha zařízení při výrobě a rozvodu elektřiny	26	839	166,11	114,20	233,00	171,46
8162 Obsluha parních turbín, ohřívačů a motorů	52	589	137,68	78,01	212,27	140,09
8163 Obsluha zařízení při úpravě, čištění a rozvodu vody	66	890	129,38	98,59	175,06	132,75
8171 Obsluha automatických nebo poloautomatic. montážních linek	18	1 078	122,35	92,47	152,91	121,29
8172 Obsluha průmyslových robotů	9	164	130,83	85,25	166,37	129,50
8180 Obsluha strojů a zařízení pro práce na železničním svršku	27	306	123,15	98,41	152,46	125,74
8211 Obsluha automat. nebo poloaut. obráběcích strojů (kromě 722)	62	1 571	122,19	78,59	167,75	122,66
8212 Obsluha strojů na výrobu maltovin, vápna, cementu, prefabrikátů	14	126	118,71	65,73	168,43	119,96
8221 Obsluha strojů při farmaceutické výrobě	5	667	95,82	82,65	136,16	103,56
8223 Obsluha strojů při konečné úpravě a nanášení ochran. povlaků	29	387	121,73	89,86	155,75	122,67
8231 Obsluha strojů na výrobu pryžových výrobků (např. obuvi)	6	542	107,24	92,36	135,57	111,68
8232 Obsluha strojů na výrobu plastových výrobků (vč. laminování)	13	614	97,53	63,05	128,12	96,95
8240 Obsluha automat. nebo poloautomat. dřevoobráběcích strojů	3	13	119,33	91,25	133,11	117,49
8251 Obsluha tiskárenských strojů	11	279	127,53	76,86	235,21	143,09
8252 Obsluha automatických a poloautomatic. knihvazačských strojů	3	35	67,59	59,44	102,09	76,41
8253 Obsluha strojů na výrobu předmětů z lepenky (vč. kartonáže)	5	690	120,64	79,84	162,46	121,47
8254 Obsluha kopírovacích strojů	11	29	93,77	69,86	139,40	100,61
8262 Obsluha tkacích a pletacích strojů	3	170	64,34	54,81	83,78	67,78
8263 Obsluha šicích a vyšívacích strojů	5	239	62,09	43,73	79,56	61,52
8264 Obsluha strojů na bělení, barvení, čištění, praní, žehlení textilu	8	107	70,38	63,18	81,35	72,16
8271 Obsluha strojů na zpracování a konzervování masa a ryb	4	19	115,59	80,96	150,21	116,99
8274 Obsluha strojů na zpracování mouky, výrobu pečiva, čokolády	8	574	118,04	80,57	157,88	118,43
8278 Obsluha strojů na výrobu nápojů	3	146	98,39	82,59	128,16	105,85
8281 Montážní dělníci montující mechanická zařízení (stroje, vozidla)	23	3 115	106,01	79,39	135,20	106,46
8282 Montážní dělníci montující elektrická zařízení	12	533	94,29	63,36	137,52	96,51
8283 Montážní dělníci montující elektronická zařízení	4	92	92,95	82,50	101,94	93,59
8284 Montážní dělníci montující výrobky z kovů, pryže a plastů	8	388	79,32	61,11	99,39	79,15
8287 Montážní dělníci montující výrobky z kombinovaných materiálů	6	45	74,46	61,24	108,46	82,88
8290 Obsluha jiných stacionárních zařízení a ostatní montážní dělníci	31	284	128,29	83,79	159,21	126,51
8311 Strojvedoucí	29	1 222	187,85	136,86	211,22	182,95
8312 Řidiči kolejových motorových vozíků a drezín	7	15	96,27	76,23	164,82	106,34
8313 Dělníci zabezpečující sestavování vlaků (brzdaři, výhybkáři)	27	1 357	136,40	117,94	153,83	136,17
8314 Dělníci zabezpečující jízdu vlaků v mezistaničních úsecích	14	241	133,09	110,18	149,57	132,57
8321 Řidiči osobních a malých dodávkových automobilů, taxikáři	90	262	106,85	71,00	163,91	115,38
8322 Řidiči sanitních a rzp vozů	3	38	90,13	77,50	132,75	102,18
8323 Řidiči autobusů, trolejbusů a tramvají	16	2 340	112,70	99,17	138,51	116,04
8324 Řidiči nákladních automobilů a tahačů	136	1 724	108,31	80,01	158,44	113,79
8326 Řidiči speciálních vozidel	30	280	122,71	82,93	165,87	123,94
8331 Obsluha zemědělských a lesních strojů	26	150	112,20	84,93	155,53	116,19
8332 Obsluha zemních a příbuzných strojů	63	621	129,50	106,91	180,18	136,57
8333 Obsluha jeřábů, zdvihacích a podobných manipulačních zařízení	66	1 514	121,94	89,74	167,99	125,54
8334 Obsluha vysokozdvížných a ostatních motorových vozíků	125	1 175	103,97	80,19	141,89	108,03
9132 Pomocníci a uklízeči v kancelářích, hotelích, nemocnicích ap.	242	3 019	58,98	48,96	80,15	62,57

Revidované výsledky ke dni 10. 3. 2011

Hodinový výdělek podle podskupin zaměstnání KZAM-R

kraj: Moravskoslezský

Podskupiny zaměstnání KZAM-R	Výběrový soubor		Medián	Diferenciace		Průměr
	počet org.	počet		1. decil	9. decil	
	jednotek	zaměst.	Kč/hod	Kč/hod	Kč/hod	Kč/hod
9133 Ruční pradláči a žehlíři (kromě obsluhy strojů)	3	22	63,67	58,55	81,54	69,74
9141 Domovníci, správci domu	42	80	96,45	66,30	135,88	101,49
9143 Školníci vč. školníků - údržbářů	6	13	115,55	71,62	198,04	127,27
9151 Poslíčci, nosiči zavazadel a doručovatelé	7	18	96,34	79,84	129,33	101,77
9152 Vrátní, hlídači, uváděči a šatnářky	65	458	65,81	53,00	100,32	72,08
9161 Sběrači odpadků, popeláři	9	160	124,90	64,60	146,76	110,47
9162 Metaři, čističi záchodků, žump, kanálů a podobných zařízení	10	102	121,00	93,84	140,10	119,70
9169 Ostatní pracovníci v příbuzných oborech jinde neuvedení	9	85	87,30	71,51	101,72	87,19
9211 Pomocní a nekvalifikovaní dělníci v zemědělství	3	13	94,52	67,55	114,12	94,60
9212 Pomocní a nekvalifikovaní dělníci v lesnictví	3	53	70,79	57,88	97,30	76,06
9312 Pomocní a nekvalif. dělníci na stavbách a údržbě silnic, přehrad	12	163	127,43	82,35	175,02	130,67
9313 Pomocní a nekvalifikovaní dělníci na stavbách budov	13	29	140,39	69,92	207,37	134,80
9321 Pomocní a nekvalifikovaní montážní a manipulační dělníci	107	3 568	84,25	63,50	117,38	88,08
9322 Ruční baliči a pytlavači	17	115	99,24	52,00	128,21	91,50
9323 Dělníci nádvorní skupiny (pomocní montéři)	27	718	85,27	57,94	133,12	90,72
9332 Obsluha povozů a zařízení poháněných zvířaty	4	21	88,05	66,27	125,26	93,48
9333 Vazači a nosiči břemen, přístavní dělníci (dokaři)	27	196	98,31	72,16	128,62	99,73
9339 Pomocní a nekvalif. pracovníci v dopravě, ve skladech, v telek.	158	1 422	93,50	70,00	124,84	96,23

4. čtvrtletí 2009

RSCP - podnikatelská sféra

PS-V6

Revidované výsledky ke dni 10. 3. 2011

Hodinový výdělek
podle kategorií zaměstnání

kraj: Moravskoslezský

Kategorie zaměstnání	Struktura zaměstnanců	Medián	Diferenciace		Průměr
			1. decil	9. decil	
	%	Kč/hod	Kč/hod	Kč/hod	Kč/hod
D Manuální pracovníci	61,3	106,21	62,29	168,07	112,06
T Nemanuální pracovníci	38,7	141,40	82,59	275,59	173,02
Relace D/T (%)		75,1	75,4	61,0	64,8
C E L K E M - podnikatelská sféra	100	118,06	66,69	207,62	135,67

manuální pracovníci - zaměstnanci s převážně manuálním charakterem práce (hlavní třída KZAM-R 6-9 a vybraná zaměstnání hl. třídy 5)

nemanuální pracovníci - zaměstnanci s převážně nemanuálním charakterem práce (hlavní třída KZAM-R 1-4 a vybraná zaměstnání hl. třídy 5)

4. čtvrtletí 2009

RSCP - podnikatelská sféra

PS-V8

Revidované výsledky ke dni 10. 3. 2011

Hodinový výdělek
podle pohlaví

kraj: Moravskoslezský

Pohlaví	Struktura zaměstnanců	Medián	Diferenciace		Průměr
			1. decil	9. decil	
	%	Kč/hod	Kč/hod	Kč/hod	Kč/hod
M Muž	62,3	130,59	80,27	226,20	151,20
Ž Žena	37,7	96,10	59,55	168,51	110,05
Relace Ž/M (%)		73,6	74,2	74,5	72,8
C E L K E M - podnikatelská sféra	100	118,06	66,69	207,62	135,67

Hrubá měsíční mzda a její složky, diference, placená doba v podnikatelské sféře

kraj: Moravskoslezský

Medián hrubé měsíční mzdy 20 710 Kč/měs

Diference

1. decil - 10 % hodinových výdělků menších než	11 917 Kč/měs
1. kvartil - 25 % hodinových výdělků menších než	15 820 Kč/měs
Medián - 50 % hodinových výdělků menších než	20 710 Kč/měs
3. kvartil - 25 % hodinových výdělků větších než	26 988 Kč/měs
9. decil - 10 % hodinových výdělků větších než	35 730 Kč/měs

Průměr hrubé měsíční mzdy 23 749 Kč/měs

Vybrané složky hrubé měsíční mzdy

prémie a odměny	16,9 %
příplatky za přesčas	0,6 %
příplatky ostatní	4,5 %
náhrady	11,8 %
odměny za pohotovost	0,2 %

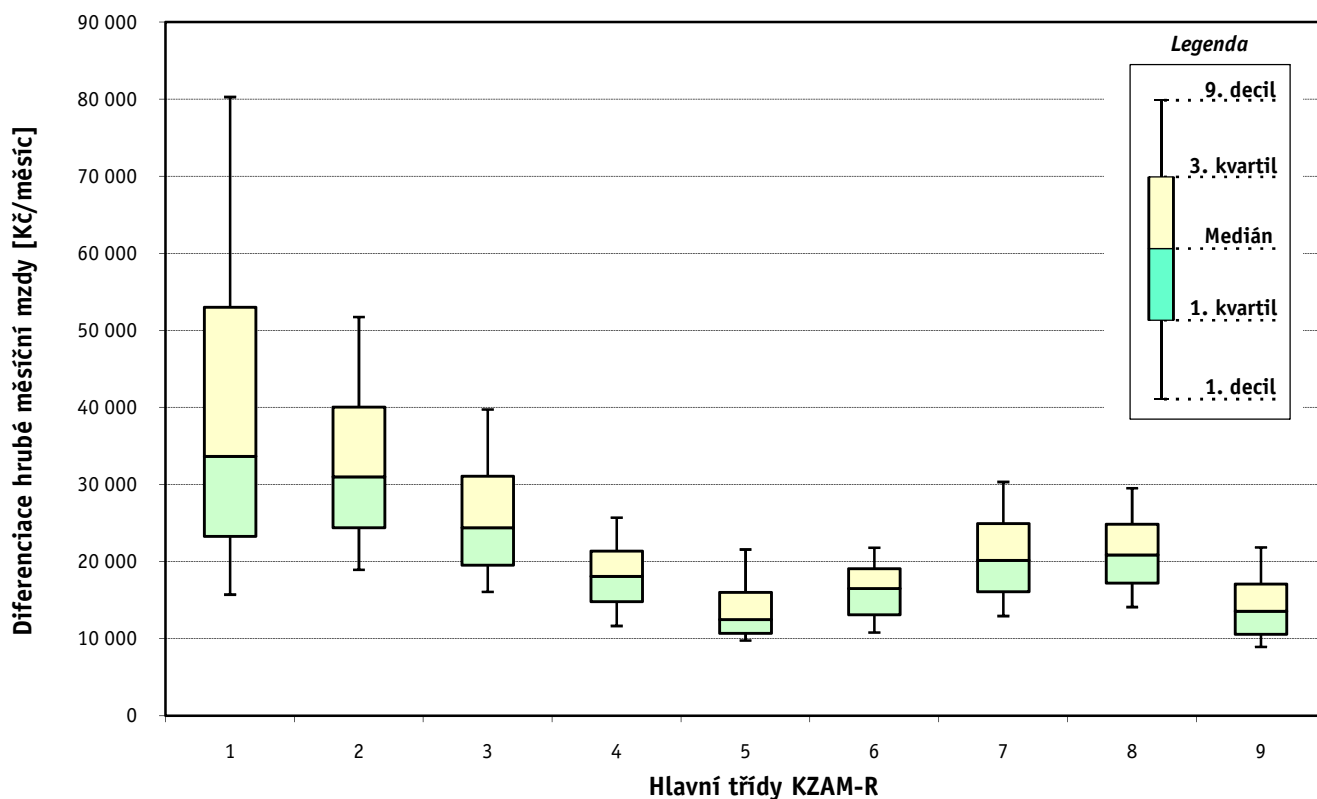
Průměrná placená doba 170,5 hod/měs

Revidované výsledky ke dni 10. 3. 2011

Hrubá měsíční mzda a její složky, diferenciacie, placená doba podle hlavních tříd zaměstnání KZAM-R

kraj: Moravskoslezský

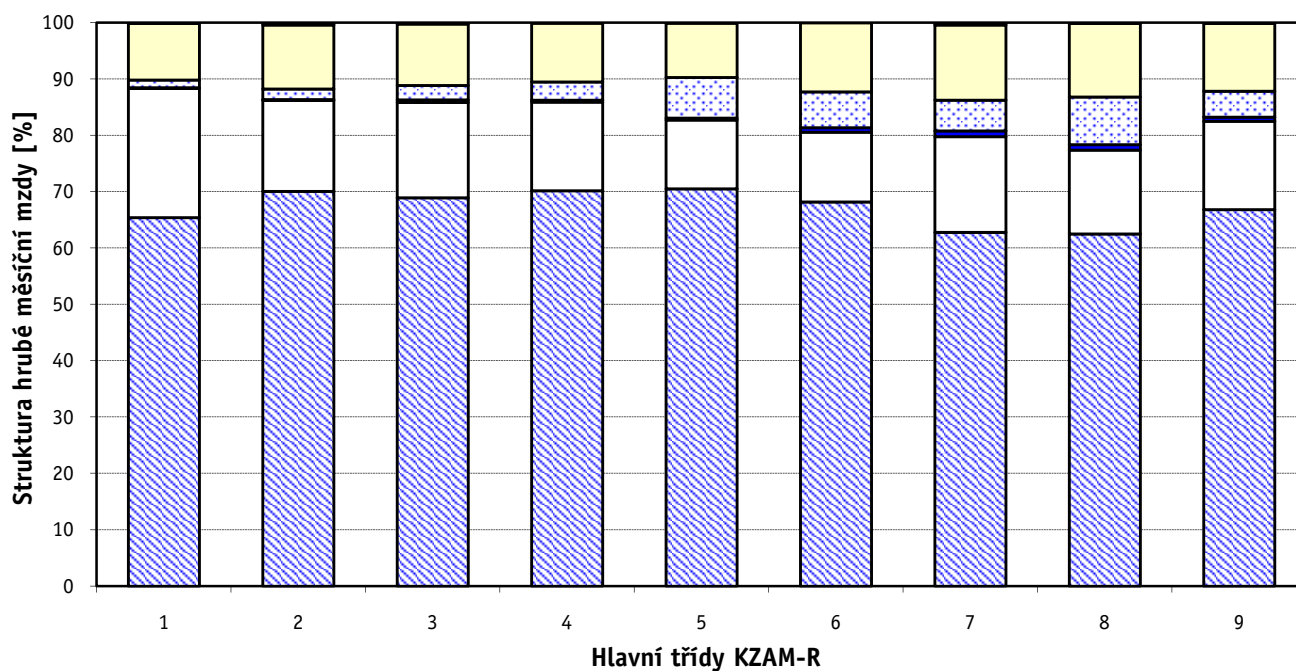
Hlavní třída zaměstnání KZAM - R	Struktura zaměstnanců	Medián
	%	Kč/měs
1 Zákodárci, vedoucí a řídící pracovníci	6,7	33 671
2 Vědečtí a odborní duševní pracovníci	6,6	31 014
3 Techničtí, zdravotničtí a pedagogičtí pracovníci	18,2	24 414
4 Nižší administrativní pracovníci	6,7	18 078
5 Provozní pracovníci ve službách a obchodu	7,7	12 479
6 Dělníci v zemědělství, lesnictví a rybářství	0,6	16 512
7 Řemeslníci, výrobci a zpracovatelé	25,3	20 160
8 Obsluha strojů a zařízení	21,8	20 866
9 Pomocní a nekvalifikovaní pracovníci	6,4	13 553
C E L K E M - podnikatelská sféra	100	20 710



Hrubá měsíční mzda a její složky, diference, placená doba podle hlavních tříd zaměstnání KZAM-R

kraj: Moravskoslezský

Diference				Průměr	Vybrané složky hrubé měsíční mzdy					Placená doba
1. decil	1. kvartil	3. kvartil	9. decil		prémie a odměny	příplatky za přesčas	příplatky ostatní	náhrady	odměny za pohotovost	
Kč/měs	Kč/měs	Kč/měs	Kč/měs	Kč/měs	%	%	%	%	%	hod/měs
15 723	23 282	52 996	80 290	46 759	22,9	0,1	1,4	10,0	0,1	169,7
18 953	24 415	40 049	51 747	34 989	16,1	0,2	1,9	11,4	0,4	169,1
16 085	19 529	31 095	39 747	26 935	16,9	0,5	2,6	10,9	0,2	169,8
11 659	14 806	21 354	25 711	18 748	15,7	0,4	3,2	10,5	0,0	169,3
9 768	10 704	16 031	21 581	14 226	12,2	0,4	7,2	9,6	0,1	170,4
10 810	13 095	19 086	21 814	16 251	12,4	0,8	6,4	12,2	0,0	188,3
12 942	16 079	24 927	30 339	21 069	17,0	1,0	5,5	13,4	0,4	170,9
14 098	17 213	24 858	29 519	21 494	14,9	0,9	8,5	13,1	0,1	171,2
8 934	10 572	17 113	21 840	14 644	15,7	0,8	4,6	12,0	0,1	170,9
11 917	15 820	26 988	35 730	23 749	16,9	0,6	4,5	11,8	0,2	170,5



▨ hlavní část mzdy za práci □ prémie a odměny ■ příplatky za přesčas ▨ příplatky ostatní □ náhrady ■ odměny za pohotovost

Revidované výsledky ke dni 10. 3. 2011

Hrubá měsíční mzda a její složky, diference, placená doba podle podskupin zaměstnání KZAM-R

kraj: Moravskoslezský

Podskupiny zaměstnání KZAM-R	Počet zaměstnanců přepočtený podle placených měsíců	Medián
		Kč/měs
1210 Ředitelé a prezidenti velkých organizací, podniků	245	124 219
1221 Vedoucí pracovníci v zemědělství, lesnictví, rybářství a myslivosti	131	35 908
1222 Vedoucí pracovníci v průmyslu (ve výrobě)	1 240	52 857
1223 Vedoucí pracovníci ve stavebnictví a zeměměřičtví	176	47 094
1224 Vedoucí pracovníci ve velkoobchodě a v maloobchodě	1 363	19 425
1225 Vedoucí pracovníci v restauracích a hotelích	15	27 499
1226 Vedoucí pracovníci v dopravě, skladování, telekomunik. a na poštovních úřadech	477	28 580
1227 Vedoucí pracovníci v organizacích zaměřených na poskytování obchodních služeb	243	51 963
1228 Vedoucí pracovníci v pečovatelských, úklidových a podobných službách	18	35 765
1229 Vedoucí pracovníci dílčích celků jinde neuvedení (kulturních, zdravotn., školských)	225	48 356
1231 Vedoucí pracovníci finančních a hospodářských (správních) útvarů	525	56 382
1232 Vedoucí pracovníci personálních útvarů a útvarů průmyslových vztahů	188	50 858
1233 Vedoucí pracovníci obytných útvarů (včetně průzkumu trhu)	334	55 999
1234 Vedoucí pracovníci reklamních útvarů a útvarů pro styk s veřejností	63	38 702
1235 Vedoucí pracovníci zásobovacích útvarů	176	43 784
1236 Vedoucí pracovníci výpočetních útvarů	189	51 241
1237 Vedoucí pracovníci výzkumných a vývojových útvarů	245	48 290
1239 Vedoucí pracovníci ostatních útvarů jinde neuvedení	389	44 473
1311 Vedoucí, ředitelé v zemědělství, lesnictví, rybářství a myslivosti	27	37 835
1312 Vedoucí, ředitelé v průmyslu (ve výrobě)	133	40 036
1313 Vedoucí, ředitelé ve stavebnictví a zeměměřičtví	46	46 284
1314 Vedoucí, ředitelé ve velkoobchodu a maloobchodu	914	18 293
1315 Vedoucí, ředitelé v restauracích a hotelích	71	18 508
1316 Vedoucí, ředitelé v dopravě, skladování, telekomunikacích a na poštovních úřadech	141	35 728
1317 Vedoucí, ředitelé v podnicích poskytujících obchodní služby	126	52 119
1318 Vedoucí, ředitelé pečovatelských, úklidových a podobných služeb	58	22 049
1319 Vedoucí, ředitelé malých organizací ostatní (kultura, zdravotnictví, školství)	28	45 145
2111 Fyzikové a astronomové	98	36 556
2113 Chemici	47	31 295
2114 Geologové, geofyzici, geodeti, hydrologové apod.	38	31 365
2119 Ostatní vědci a odborníci v příbuzných oborech jinde neuvedení	84	35 184
2122 Statistici	25	31 330
2131 Projektanti a analytici výpočetních systémů	196	37 586
2132 Programátoři	669	30 919
2139 Ostatní odborníci zabývající se výpočetní technikou jinde neuvedení	582	35 565
2142 Projektanti staveb a areálů, stavební inženýři	229	34 901
2143 Projektanti elektrotechnických zařízení, elektroinženýři	371	39 645
2144 Projektanti elektronických systémů a telekomunikačních sítí, inženýři - elektronici	117	37 096
2145 Projektanti a konstruktéři strojních zařízení, strojní inženýři	1 196	30 447
2146 Chemičtí inženýři, technologové	87	37 473
2147 Důlní a hutní inženýři, technologové, metalurgové	344	37 726
2149 Ostatní architekti, projektanti, konstruktéři a techničtí inženýři (tvůrčí pracovníci)	432	35 081
2211 Bakteriologové, biologové, ekologové, zoologové a odborníci v příbuzných oborech	59	33 211
2213 Agronomové, šlechtitelé a odborníci v příbuzných oborech	34	32 055

Hrubá měsíční mzda a její složky, diference, placená doba podle podskupin zaměstnání KZAM-R

kraj: Moravskoslezský

Diference				Průměr	Vybrané složky hrubé měsíční mzdy					Placená doba
1. decil	1. kvartil	3. kvartil	9. decil		prémie a odměny	příplatky za přesčas	příplatky ostatní	náhrady	odměny za pohotovost	
Kč/měs	Kč/měs	Kč/měs	Kč/měs	Kč/měs	%	%	%	%	%	hod/měs
32 542	66 495	209 033	339 071	177 870	36,9	0,0	0,5	9,8	0,0	168,2
24 035	29 582	43 768	54 951	39 829	25,4	0,8	1,0	10,1	2,6	167,8
31 292	38 831	75 456	106 987	66 822	24,7	0,3	1,5	11,7	0,4	166,3
25 792	37 035	64 846	98 591	60 087	26,8	0,2	0,6	10,7	0,0	173,1
13 128	16 015	25 508	37 949	25 160	17,7	0,1	2,9	9,6	0,0	170,8
14 356	21 902	32 956	39 363	28 299	15,2	0,1	3,8	10,0	0,0	170,9
22 254	23 562	44 194	63 239	37 613	13,7	0,1	1,9	11,0	0,5	164,2
29 056	40 338	75 774	119 940	67 105	24,1	0,0	1,8	10,2	0,0	169,4
20 475	28 968	40 060	53 647	36 423	17,2	0,1	1,0	9,0	0,0	173,0
25 333	33 310	72 555	104 758	62 079	24,4	0,3	1,8	9,2	1,1	170,3
30 341	39 550	89 196	132 291	78 288	29,0	0,1	1,1	10,5	0,1	167,3
29 569	36 510	77 110	115 993	67 311	21,3	0,0	0,8	11,3	0,3	168,1
27 691	40 864	87 634	133 488	81 634	30,5	0,1	0,7	11,1	0,0	168,1
21 135	28 807	55 902	76 163	44 368	17,6	0,3	1,5	10,2	0,1	171,9
24 664	31 552	55 886	78 876	48 031	16,5	0,2	1,3	11,1	0,0	168,3
35 149	43 197	64 259	78 280	59 348	17,0	0,2	0,7	10,5	0,1	169,8
27 447	35 936	68 336	99 494	62 712	22,3	0,0	0,3	11,2	0,3	162,8
27 743	35 034	68 149	89 861	56 109	22,5	0,1	0,9	11,7	0,1	166,5
23 532	30 211	49 233	53 398	40 394	20,8	0,0	1,6	11,2	0,0	173,0
22 500	30 069	66 022	113 798	58 042	16,3	0,2	2,1	8,4	0,0	168,3
26 609	35 230	53 708	106 159	71 413	40,4	0,0	2,2	7,6	0,0	170,7
10 569	13 240	26 190	41 500	23 465	15,4	0,2	3,1	10,2	0,0	168,3
11 991	14 913	24 655	37 757	22 270	18,3	0,1	1,4	9,8	0,0	172,3
26 799	30 260	48 191	68 468	41 605	15,0	0,3	3,6	10,0	0,0	168,4
36 498	42 547	71 122	95 173	62 285	29,0	0,0	1,7	10,1	0,3	172,8
15 724	18 235	28 877	43 474	27 738	23,0	0,0	0,9	8,1	0,0	173,0
23 282	30 763	68 960	137 293	68 698	16,6	0,1	3,9	10,2	0,0	174,0
28 196	31 307	46 995	58 392	40 816	14,8	0,3	0,2	10,1	0,4	164,6
20 601	26 355	39 103	51 091	33 969	11,1	0,2	3,5	11,0	0,0	165,1
21 349	24 593	37 545	43 204	32 546	10,4	0,8	3,5	13,6	2,3	168,2
23 736	28 782	46 337	55 173	44 067	32,4	0,2	2,0	11,0	0,0	168,4
26 051	30 080	42 855	45 471	36 801	7,8	0,0	7,7	10,6	0,0	169,8
26 439	31 201	46 751	55 234	40 402	13,1	0,1	0,8	10,7	0,7	168,6
21 754	24 860	38 481	46 167	32 959	11,8	0,1	1,7	10,6	0,8	171,2
23 259	27 600	46 691	56 319	39 418	12,7	0,3	2,6	9,9	1,7	169,1
25 683	28 253	43 896	56 036	38 431	15,8	0,1	0,8	11,1	0,3	167,0
26 007	31 312	46 700	56 842	40 937	18,3	0,3	3,1	11,2	1,4	166,4
27 963	30 347	52 766	67 027	44 529	9,7	0,5	0,7	10,5	3,8	168,6
21 784	25 124	36 758	44 799	32 530	13,5	0,4	0,5	11,2	0,1	164,8
25 751	32 111	43 161	54 104	39 382	13,7	0,2	1,3	12,0	0,0	166,5
27 600	31 355	46 599	58 863	40 889	16,7	0,5	1,8	13,4	0,1	164,0
24 702	29 192	44 996	58 760	41 433	17,0	0,5	1,3	11,1	0,3	168,9
24 062	27 846	39 676	50 905	34 838	16,1	0,2	0,9	11,7	0,2	165,6
24 426	30 739	35 825	60 205	41 212	22,8	0,0	0,2	12,1	0,0	173,6

Revidované výsledky ke dni 10. 3. 2011

Hrubá měsíční mzda a její složky, diference, placená doba podle podskupin zaměstnání KZAM-R

kraj: Moravskoslezský

Podskupiny zaměstnání KZAM-R	Počet zaměstnanců přepočtený podle placených měsíců	Medián
		Kč/měs
2221 Lékaři, ordináři (kromě zubních lékařů)	310	48 910
2224 Farmaceuti, magistři v lékárně, lékárníci	67	39 884
2311 Vědeckopedagogičtí pracovníci	1 636	36 209
2359 Ostatní odborní pedagogičtí pracovníci jinde neuvedení (odborní instruktoři)	15	36 818
2411 Odborní pracovníci na úseku účetnictví, financí, daní, apod., hlavní účetní	671	32 907
2412 Odborní pracovníci na úseku zaměstnaneckých, personálních věcí	181	32 855
2413 Odborní pracovníci v bankovníctví a pojišťovnictví	1 264	27 765
2419 Ostatní odborní pracovníci v oblasti podnikání	716	34 673
2421 Právníci, právní poradci (mimo advokacie a soudnictví)	64	42 667
2432 Odborní pracovníci knihoven (kromě řadových)	25	24 050
2433 Odborní pracovníci v informacích (např. vti)	13	41 385
2441 Ekonomové - vědečtí pracovníci, specialisté, experti	500	31 981
2447 Tlumočníci a překladatelé	21	26 957
2451 Spisovatelé, autoři, kritikové, novináři, redaktori	132	25 325
2452 Sochaři, malíři, umělečtí restaurátoři, grafici a výtvarníci	36	24 047
2470 Odborní administrativní pracovníci jinde neuvedení	438	27 614
3111 Technici ve fyzikálních a příbuzných oborech	163	22 771
3112 Stavební technici	760	31 882
3113 Elektrotechnici	925	31 408
3114 Elektronici a technici v radiokomunikacích a telekomunikacích	431	28 774
3115 Strojírenští technici	2 348	27 155
3116 Chemičtí technici	435	27 366
3117 Důlní a hutní technici	1 664	34 534
3118 Technici v kartografii, kresličtí a zeměměřičtí	339	25 249
3119 Ostatní techničtí pracovníci jinde neuvedení	2 424	28 148
3121 Poradci ve výpočetní technice	1 217	28 379
3122 Operátoři a obsluha výpočetní techniky	843	21 422
3123 Operátoři průmyslových robotů, nc strojů	46	25 787
3129 Ostatní technici ve výpočetní technice jinde neuvedení	258	20 883
3132 Obsluha zařízení pro záznam zvuku,obrazu,operátoři kamery	53	29 262
3133 Obsluha vysílacího a telekomunikačního zařízení (vč. telegrafu)	18	24 774
3134 Obsluha lékařských zařízení	60	26 356
3151 Kolaudační technici a technici protipožární ochrany	81	29 977
3152 Bezpečnostní technici a technici pro kontrolu zdravotní nezávadnosti a jakosti	1 154	23 772
3160 Technici železničního provozu	702	30 135
3211 Technici a laboranti v oblasti biologie a v příbuzných oborech	121	23 481
3212 Technici v agronomii, v lesnictví a v zemědělství	313	28 450
3221 Asistenti zdravotničtí	35	16 705
3223 Dietetici a odborníci na výživu	22	18 905
3226 Rehabilitační a fyzioterapeutičtí pracovníci (vč. odborných masérů)	194	20 671
3228 Farmaceutičtí asistenti	64	21 501
3231 Ošetřovatelé, všeobecné zdravotní sestry	955	21 500
3232 Ženské sestry, porodní asistentky	33	23 422
3233 Sestry pro péči o dítě	42	21 255

Hrubá měsíční mzda a její složky, diference, placená doba podle podskupin zaměstnání KZAM-R

kraj: Moravskoslezský

Diference				Průměr	Vybrané složky hrubé měsíční mzdy					Placená doba
1. decil	1. kvartil	3. kvartil	9. decil		prémie a odměny	příplatky za přesčas	příplatky ostatní	náhrady	odměny za pohotovost	
Kč/měs	Kč/měs	Kč/měs	Kč/měs	Kč/měs	%	%	%	%	%	hod/měs
30 707	38 804	62 860	80 233	53 106	14,4	0,7	3,4	9,0	5,1	174,7
28 640	32 508	46 117	61 064	42 255	18,3	0,5	1,7	10,3	0,0	174,4
23 300	28 735	47 685	64 038	41 369	20,4	0,0	5,7	15,5	0,0	173,9
20 680	31 215	40 699	46 818	37 387	9,1	0,3	1,8	10,7	0,0	168,1
22 472	26 414	43 271	56 888	38 123	16,3	0,2	0,5	11,3	0,0	167,7
20 573	25 572	38 572	47 355	35 896	15,1	0,2	0,4	11,4	0,0	168,1
19 259	23 052	36 430	48 103	32 305	17,8	0,1	0,9	10,2	0,0	173,1
24 283	28 699	46 770	63 059	41 576	16,4	0,1	1,0	11,9	0,2	166,1
29 841	34 831	59 837	85 017	56 258	27,8	0,0	1,5	11,2	0,0	165,5
17 386	19 518	26 503	28 766	25 083	13,4	0,0	5,9	10,5	0,0	172,7
24 196	32 689	48 075	55 884	39 981	14,6	0,0	2,9	10,8	0,0	168,5
21 645	26 039	41 959	55 666	39 626	21,5	0,1	0,6	12,8	0,0	165,5
23 431	24 430	35 192	40 092	30 160	18,5	0,2	0,3	12,7	0,0	164,4
17 213	20 886	31 541	37 859	26 725	11,2	0,0	2,6	9,7	0,9	174,4
15 372	18 421	28 450	32 204	24 016	17,0	0,3	1,3	10,3	0,0	168,1
15 872	21 505	37 018	46 567	30 678	19,0	0,1	0,7	10,3	0,1	168,7
16 518	19 090	28 152	32 980	24 325	16,0	0,3	2,0	11,7	0,2	167,5
21 776	26 018	38 569	45 774	33 590	17,8	0,7	1,4	11,0	0,1	171,5
20 814	25 790	38 505	46 048	32 806	15,7	1,1	4,1	11,5	1,4	168,2
22 143	25 712	34 944	42 437	31 296	9,7	1,3	3,2	10,1	1,4	172,7
19 224	22 557	32 994	40 315	28 980	15,3	0,8	2,0	12,1	0,2	167,9
20 066	22 770	34 253	40 311	29 105	12,5	0,5	4,8	12,4	0,4	162,9
25 040	29 439	39 258	43 757	34 779	16,4	2,5	7,7	14,1	0,5	168,1
18 994	21 580	31 329	39 774	27 420	16,5	0,3	2,0	11,9	0,2	166,2
18 983	23 389	33 239	38 926	29 006	16,3	0,6	3,0	11,2	0,4	168,5
21 570	24 117	34 970	42 981	31 040	6,5	0,2	2,7	10,2	0,3	168,0
14 842	17 814	26 630	32 445	23 137	16,2	0,4	3,7	10,3	0,4	171,8
18 431	21 410	33 523	40 225	30 270	15,6	0,7	2,2	10,6	0,0	169,5
16 558	18 156	26 574	33 178	23 303	15,9	1,2	2,7	9,7	0,5	176,6
25 105	26 862	31 043	34 927	29 519	10,1	0,2	4,7	10,2	1,9	170,6
18 300	18 701	51 137	54 118	31 856	8,0	0,0	0,6	10,2	0,0	170,3
20 083	22 875	29 874	32 043	26 698	7,2	2,6	9,3	9,6	5,4	184,1
26 694	28 163	34 863	38 138	31 970	13,7	0,4	10,1	11,3	1,1	165,7
16 837	19 880	29 095	36 044	25 442	14,5	0,4	2,7	12,1	0,2	166,8
26 173	27 930	32 475	36 620	30 764	6,9	1,1	11,0	12,5	0,6	164,7
18 517	20 818	28 037	33 641	25 122	11,0	1,3	6,7	10,7	3,2	174,6
20 814	24 136	32 952	35 765	28 416	14,4	0,1	1,8	17,5	0,1	171,7
14 678	15 448	18 131	25 696	17 812	9,3	0,6	9,0	8,8	0,3	169,4
15 889	16 890	23 141	24 371	20 009	9,7	0,3	6,4	9,6	0,0	170,0
17 772	19 153	22 128	23 627	20 772	9,7	0,2	4,2	10,3	0,0	167,7
17 936	19 771	23 989	25 719	21 786	17,7	0,2	2,3	10,1	0,0	173,3
17 577	19 161	25 182	29 267	22 654	9,1	0,6	12,7	9,9	1,4	168,1
18 849	20 224	26 912	31 503	24 361	9,2	1,9	16,3	9,2	3,1	175,4
17 845	19 667	22 202	24 811	21 048	10,4	0,8	12,6	9,8	0,0	171,5

Revidované výsledky ke dni 10. 3. 2011

Hrubá měsíční mzda a její složky, diference, placená doba podle podskupin zaměstnání KZAM-R

kraj: Moravskoslezský

Podskupiny zaměstnání KZAM-R	Počet zaměstnanců přepočtený podle placených měsíců	Medián
		Kč/měs
3235 Sestry pro intenzivní péči	44	26 930
3342 Pedagogové v oblasti dalšího vzdělávání	13	31 605
3411 Zprostředkovatelé finančních transakcí, obchodu s cennými papíry, devizami	250	24 460
3412 Pojišťovací agenti	261	27 085
3414 Konzultanti a organizátoři zájezdů	26	21 192
3415 Obchodní cestující, profesionální poradci v obchodě, obchodní zástupci	1 018	29 054
3416 Nákupčí	937	24 745
3417 Odhadci a zbožíznalci	60	22 331
3419 Ostatní pracovníci - obchodní zprostředkovatelé jinde neuvedení	78	30 902
3421 Obchodní agenti	1 023	25 677
3422 Odbytoví a přepravní agenti	1 227	24 384
3429 Ostatní obchodní agenti a makléři jinde neuvedení	18	24 093
3431 Odborné sekretářky, sekretáři	375	23 536
3433 Pracovníci v oblasti účetnictví, fakturace, rozpočetnictví, kalkulace	2 393	23 257
3434 Pracovníci v oblasti statistiky a matematiky	91	23 704
3435 Pracovníci v oblasti práce a mezd (kromě účetních)	154	26 179
3436 Referenti osobních oddělení	328	26 337
3439 Ostatní odborní administrativní pracovníci jinde neuvedení	1 435	24 179
3449 Ostatní celní a daňoví pracovníci a pracovníci v příbuzných oborech	25	28 282
3471 Aranžéři, průmysloví a komerční návrháři, bytoví architekti	114	14 299
4112 Kancelářští a manipulační pracovníci a obsluha zařízení na zpracování textu	102	18 231
4113 Pracovníci přípravy dat výpočetní techniky	472	21 558
4115 Sekretářky, sekretáři	1 053	19 106
4121 Nižší účetní	230	18 443
4122 Nižší statistici	14	21 831
4123 Nižší finanční, daňoví úředníci a úředníci v příbuzných oborech	96	28 088
4131 Úředníci ve skladech	2 224	17 570
4132 Úředníci ve výrobě (např. výrobní plánovači)	384	20 845
4133 Úředníci v dopravě a v přepravě (dispečeri, kontroloři apod.)	494	24 519
4141 Řadoví knihovníci, archiváři, evidenční pracovníci	105	17 954
4142 Poštovní doručovatelé, úředníci v třídárnách	1 533	16 864
4143 Korektoři, kódovači a pracovníci v příbuzných oborech	16	20 042
4190 Ostatní nižší úředníci jinde neuvedení	136	19 900
4211 Pokladníci (v bankách, pojišťovnách, spořitelnách, na poště)	357	20 473
4212 Úředníci na přepážkách a směnárnicích	1 150	20 629
4213 Pokladníci v obchodě, společném stravování apod.	1 224	13 405
4214 Prodáváči vstupenek, jízdenek apod.	296	23 026
4215 Bookmakeři, krupiéři a úředníci sázkových kanceláří	396	14 224
4216 Inkasisté (výběrčí dluhů)	18	20 905
4221 Úředníci cestovních kanceláří	22	19 880
4222 Recepční	99	15 755
4223 Telefonisté	121	18 549
4224 Informátoři	91	18 987
5121 Pracovníci dohlížející nad obsluhujícím personálem, hospodyně	96	16 746

Hrubá měsíční mzda a její složky, diference, placená doba podle podskupin zaměstnání KZAM-R

kraj: Moravskoslezský

Diference				Průměr	Vybrané složky hrubé měsíční mzdy					Placená doba
1. decil	1. kvartil	3. kvartil	9. decil		prémie a odměny	příplatky za přesčas	příplatky ostatní	náhrady	odměny za pohotovost	
Kč/měs	Kč/měs	Kč/měs	Kč/měs	Kč/měs	%	%	%	%	%	hod/měs
20 851	24 360	30 420	33 805	27 236	12,9	0,8	15,8	9,5	2,1	167,5
25 814	26 384	50 205	58 673	40 998	17,2	0,0	2,4	11,4	0,1	168,9
18 102	19 511	32 437	38 416	28 035	11,5	0,1	0,4	10,1	0,0	170,3
21 517	23 696	32 491	44 272	32 388	12,8	0,0	0,9	10,2	0,0	168,9
15 370	17 242	24 068	27 298	21 323	17,6	0,2	3,5	9,0	0,0	174,7
18 252	22 701	40 998	54 656	33 696	21,8	0,2	2,8	9,6	0,0	170,8
15 995	20 203	29 720	36 410	26 387	15,5	0,1	0,8	11,9	0,0	167,5
18 135	20 395	26 639	34 972	24 546	18,0	0,1	1,0	10,3	0,2	170,1
20 853	23 064	38 328	52 346	36 576	25,7	0,3	1,8	9,4	0,0	172,3
17 381	21 292	32 011	40 037	28 363	18,8	0,1	1,4	10,9	0,0	166,5
15 954	19 849	29 605	35 190	26 449	14,7	0,2	3,6	11,2	0,1	169,1
17 897	22 082	26 805	35 373	25 326	11,4	0,2	1,8	10,0	0,0	171,9
16 624	19 876	28 541	37 385	26 191	15,9	0,1	1,5	11,0	0,0	168,4
16 164	19 480	28 252	34 686	24 901	15,6	0,2	1,5	11,5	0,0	168,0
17 847	20 335	29 729	35 187	25 504	15,7	0,3	0,8	13,2	0,3	167,8
17 817	20 876	32 264	37 472	27 114	17,2	0,5	1,9	12,7	0,0	166,3
18 309	22 272	31 008	37 297	27 478	15,0	0,2	2,0	11,3	0,0	168,5
16 594	20 030	28 402	35 599	26 147	17,1	0,1	1,8	10,9	0,1	169,4
25 782	27 245	29 431	30 074	31 343	17,4	0,0	2,1	11,1	0,0	173,8
12 724	13 558	15 600	23 333	15 813	6,8	0,1	4,3	9,9	0,0	169,4
14 572	16 081	20 981	26 824	19 325	13,6	0,0	1,2	11,6	0,0	166,9
14 558	18 274	26 597	34 305	23 360	28,9	0,4	2,2	10,4	0,0	170,2
14 318	16 119	23 414	28 036	20 522	14,8	0,2	3,3	10,8	0,0	169,8
12 947	15 317	21 325	24 862	18 953	15,9	0,2	0,4	10,4	0,2	170,2
12 986	18 457	26 777	29 490	21 783	8,9	0,3	1,0	11,3	0,0	170,8
18 984	23 223	32 646	38 628	28 860	15,5	0,0	0,3	11,1	0,0	171,3
12 896	14 914	20 731	24 258	18 317	14,7	0,9	4,0	10,9	0,1	170,6
14 879	17 481	24 875	32 082	22 362	14,2	0,4	1,5	12,8	0,0	168,2
17 434	20 543	29 871	33 095	25 267	14,3	0,4	6,4	11,7	0,1	168,4
13 768	16 615	20 201	23 264	18 544	12,0	0,1	5,0	11,2	0,2	170,3
15 352	15 958	18 338	20 466	17 451	8,4	0,2	2,6	10,4	0,0	163,1
16 376	17 976	21 394	28 827	20 417	29,9	1,1	0,9	10,3	0,0	171,4
14 556	16 285	24 329	28 816	21 754	15,1	0,2	2,2	10,8	0,1	169,0
16 681	18 559	22 938	26 100	21 278	13,1	0,1	2,3	10,5	0,0	168,6
18 512	19 463	22 693	29 140	22 566	12,8	0,1	1,2	10,5	0,0	163,4
9 487	11 301	15 051	16 904	13 394	7,3	0,1	6,2	9,0	0,1	170,5
19 927	21 075	24 948	26 476	23 026	5,2	1,3	13,1	14,0	0,0	166,7
11 543	12 231	18 476	20 996	15 558	26,5	0,2	7,0	9,3	0,0	164,3
19 114	19 945	24 810	42 845	24 858	17,5	0,7	1,9	9,9	0,0	176,0
16 806	18 486	22 039	24 783	19 922	19,2	0,0	1,9	9,3	0,0	171,2
12 006	13 673	17 974	20 048	15 920	12,3	1,5	6,2	9,9	0,1	174,3
12 704	17 235	19 805	27 330	19 100	14,1	0,1	2,5	11,3	0,2	164,0
15 265	16 639	20 810	22 899	19 141	12,4	0,9	8,7	11,3	0,0	170,1
12 668	14 647	20 697	26 345	18 254	15,2	0,9	4,7	11,0	0,0	170,2

Revidované výsledky ke dni 10. 3. 2011

Hrubá měsíční mzda a její složky, diference, placená doba podle podskupin zaměstnání KZAM-R

kraj: Moravskoslezský

Podskupiny zaměstnání KZAM-R	Počet zaměstnanců přepočtený podle placených měsíců	Medián
		Kč/měs
5122 Kuchaři	741	12 366
5123 Číšníci, servírky	123	12 857
5132 Pečovatelé a pomocní ošetřovatelé v zařízeních sociální péče, v nemocnicích	342	13 692
5139 Ostatní pečovatelé a pomocní ošetřovatelé jinde neuvedení	27	12 261
5144 Maséři	48	14 649
5149 Ostatní pracovníci zajišťující osobní služby jinde neuvedení	45	13 266
5161 Hasiči, požárníci	267	25 118
5169 Ostatní pracovníci ochrany a ostrahy jinde neuvedení	1 990	10 700
5211 Prodavači v obchodech	5 866	12 358
6111 Pěstitelé polních plodin	32	11 965
6113 Zahradníci a pěstitelé zahradních plodin a sazenic	49	15 313
6121 Chovatelé hospodářských zvířat (kromě drůbeže a včel)	63	18 690
6141 Dělníci pro pěstění a ošetřování lesa	157	13 172
6142 Dělníci pro těžbu dřeva (kromě obsluhy pojízdných zařízení)	62	16 837
7111 Horníci, lamači pro uhelné doly	3 082	28 672
7113 Horníci pro dobývání nerudných surovin a kamenolamači	29	22 682
7114 Střelmistři	87	32 690
7116 Mechanici báňské záchranné služby	198	37 524
7121 Zedníci pracující s tradičními materiály (bambus, hlína atd.)	27	19 695
7122 Zedníci, kameníci, omítkáři	873	20 920
7123 Betonáři, dělníci specializovaní na pokládání betonových povrchů	37	24 766
7124 Tesaři a truhláři	401	21 008
7125 Stavební montážníci	73	21 458
7126 Asfaltéři, dlaždiči	28	25 243
7129 Ostatní stavební dělníci hlavní stavební výroby a pracovníci v ostatních oborech	380	21 052
7132 Stavební podlaháři, parketaři a obkladači	11	17 540
7134 Izolatéři	20	19 456
7136 Instalatéři, potrubáři, stavební zámečníci, klempíři	1 009	22 465
7137 Stavební a provozní elektrikáři	446	21 898
7139 Ostatní dělníci zajišťující dokončovací stavební práce a dělníci v příbuzných obor.	15	24 426
7141 Malíři a tapetáři	79	17 498
7142 Lakýrníci a pracovníci v příbuzných oborech	506	20 597
7211 Formíři a jádraři	396	20 023
7212 Svářeči, řezači plamenem a páječi	1 708	22 256
7213 Výrobci a opraváři výrobků a dílů z plechů	417	21 461
7214 Montéři kovových konstrukcí	454	21 803
7215 Montéři lan a zdvihacích zařízení (např. na lodích, letadlech)	62	23 650
7217 Montéři-kotláři	50	19 168
7221 Kováři, obsluha kovací lisů, obsluha bucharů	571	20 377
7222 Nástrojaři, kovomodeláři, kovodělníci, zámečníci	6 180	22 224
7223 Seřizovači a obsluha obráběcích strojů (kromě automatických a poloautomatických)	3 974	21 190
7224 Brusiči, leštiči a ostříči nástrojů	330	19 330
7231 Mechanici a opraváři motorových vozidel	647	20 326
7234 Mechanici a opraváři kolejových vozidel	1 064	23 445

Hrubá měsíční mzda a její složky, diference, placená doba podle podskupin zaměstnání KZAM-R

kraj: Moravskoslezský

Diference				Průměr	Vybrané složky hrubé měsíční mzdy					Placená doba
1. decil	1. kvartil	3. kvartil	9. decil		prémie a odměny	příplatky za přesčas	příplatky ostatní	náhrady	odměny za pohotovost	
Kč/měs	Kč/měs	Kč/měs	Kč/měs	Kč/měs	%	%	%	%	%	hod/měs
9 100	10 361	15 188	18 863	13 370	10,5	0,2	4,2	9,7	0,0	169,5
10 653	12 060	15 481	17 011	13 534	10,7	1,0	6,7	9,3	0,0	173,1
11 526	12 516	14 811	16 368	13 810	6,8	0,5	11,5	10,1	0,2	168,1
10 947	11 484	15 159	16 075	13 113	5,5	0,3	10,2	10,4	0,0	164,9
13 398	13 966	15 532	16 108	14 742	10,4	0,6	4,1	9,9	0,0	171,2
12 026	12 626	14 030	15 641	13 743	11,9	1,0	2,8	10,7	0,0	171,9
21 094	23 348	27 598	31 673	25 742	9,7	1,2	15,8	11,0	1,2	167,9
9 099	9 615	13 704	17 987	12 286	9,4	0,5	8,2	9,4	0,0	168,9
9 929	10 833	14 818	18 143	13 458	12,0	0,2	4,5	9,4	0,0	170,2
8 981	10 221	17 527	19 597	13 762	17,1	3,8	1,5	8,7	0,0	200,4
11 781	12 643	17 722	19 632	15 275	22,0	0,3	1,8	12,3	0,5	171,4
13 438	15 911	20 136	21 963	18 154	13,8	0,6	12,6	11,7	0,0	181,9
9 768	11 101	15 397	18 043	13 612	6,2	0,2	0,3	17,0	0,0	171,1
11 610	15 144	19 086	21 576	16 812	10,0	0,0	1,5	18,3	0,0	169,6
14 199	23 827	34 209	38 806	28 513	19,4	1,5	11,3	16,4	0,2	169,6
19 173	20 825	24 858	28 511	23 280	25,8	2,5	5,2	14,0	0,0	186,9
27 908	30 359	34 110	37 021	32 324	13,2	2,7	8,7	15,3	0,5	178,2
29 657	34 910	40 436	44 768	37 672	11,8	1,2	22,4	15,4	3,9	177,2
16 857	18 157	20 729	22 228	19 742	29,9	0,3	0,3	11,9	0,0	170,0
15 432	17 829	26 644	30 483	22 293	16,6	0,9	8,4	14,1	0,1	173,0
18 367	20 948	27 739	34 150	25 135	29,0	2,9	2,5	13,9	0,0	188,2
16 079	18 028	25 489	30 441	22 353	15,6	0,9	4,1	13,5	0,4	178,0
16 017	17 578	27 328	33 670	23 060	18,8	1,2	1,9	13,3	0,0	178,1
14 827	19 575	33 243	39 565	26 423	36,3	2,2	2,1	12,3	0,2	187,7
14 977	18 045	25 192	29 313	21 868	22,9	1,4	3,7	13,1	0,2	182,4
14 523	16 202	17 698	20 532	17 427	11,0	0,7	0,6	13,7	0,0	178,8
17 677	18 101	21 994	35 311	21 161	20,4	2,8	2,8	15,2	0,1	175,9
16 664	19 614	25 641	28 193	22 644	13,7	1,0	4,1	12,7	1,8	171,8
16 555	18 896	25 674	30 885	22 833	15,2	1,3	5,4	12,1	1,2	174,4
14 471	16 182	25 565	28 301	21 086	12,2	0,1	3,9	13,0	6,2	168,2
14 776	16 150	21 372	27 070	19 505	11,8	0,5	2,9	12,9	0,0	175,8
16 802	18 360	23 018	26 534	21 130	14,7	1,5	5,7	12,7	0,0	175,2
16 719	18 072	23 595	27 141	21 157	11,9	0,1	8,7	17,7	0,0	165,9
17 220	19 309	26 161	30 785	23 429	16,4	1,2	6,0	15,0	0,1	170,2
17 342	19 821	23 828	26 837	22 023	11,3	0,7	5,0	15,6	0,0	167,5
17 106	18 706	26 545	33 718	24 139	16,3	1,0	4,6	15,0	0,3	169,1
19 350	21 349	27 753	31 548	25 176	6,7	2,4	5,2	11,0	4,1	176,6
18 027	18 535	23 997	36 920	24 637	21,1	0,3	5,9	14,7	0,2	167,0
15 673	17 753	22 885	24 959	20 432	12,2	0,6	8,5	18,8	0,0	165,6
16 579	19 018	26 293	30 440	23 016	14,4	1,0	6,9	13,8	0,5	168,5
15 762	18 195	24 311	27 673	21 517	13,7	0,9	6,5	15,2	0,0	167,7
14 726	17 119	22 472	25 063	19 762	14,5	0,7	8,3	14,1	0,2	168,6
16 210	18 052	24 120	26 811	21 148	18,0	0,5	3,7	16,0	0,2	166,6
17 875	19 905	25 550	27 525	22 987	12,3	0,6	7,5	12,9	0,3	165,2

Revidované výsledky ke dni 10. 3. 2011

Hrubá měsíční mzda a její složky, diference, placená doba podle podskupin zaměstnání KZAM-R

kraj: Moravskoslezský

Podskupiny zaměstnání KZAM-R	Počet zaměstnanců přepočtený podle placených měsíců	Medián
		Kč/měs
7235 Mechanici a opraváři obráběcích, zemědělských strojů a průmyslového zařízení	2 625	25 893
7239 Ostatní mechanici a opraváři strojů a zařízení bez elektro jinde neuvedení	1 403	22 150
7241 Elektromechanici, opraváři a seřizovači různých typů elektrických zařízení	4 066	24 477
7242 Mechanici, opraváři a seřizovači elektrických částí aut, letadel, lodí	386	22 313
7243 Mechanici, seřizovači, opraváři elektronických zařízení	2 103	18 108
7244 Telefonní a telegrafní mechanici, montéři a opraváři	91	21 005
7245 Montéři a opraváři rozhlasových a TV přijímačů, magnetofonů	20	23 700
7246 Montéři a opraváři silnoproudých elektrických vedení	436	29 013
7247 Montéři a opraváři slaboproudých elektrických vedení	43	29 252
7311 Výrobci, mechanici a opraváři přesných přístrojů a zařízení	177	23 044
7321 Výrobci hrnčířského, porcelánového zboží, žáruvzdorných výrobků, brus.kotoučů	68	13 765
7341 Tiskaři, sazeči (kromě obsluhy tiskárenských strojů)	52	20 416
7345 Knihvazači a pracovníci v příbuzných oborech	158	14 429
7346 Sítotiskaři, deskotiskaři a textilní tiskaři	13	16 870
7411 Zpracovatelé masa, ryb vč. uzenářů a konzervovačů masa a ryb	357	14 708
7412 Zpracovatelé pekárenských a cukrářských výrobků	588	12 949
7419 Ostatní zpracovatelé - výrobci potravinářských výrobků jinde neuvedení	276	17 178
7421 Impregnační a úpraváři dřeva	94	17 323
7422 Umělečtí truhláři, řezbáři, výrobci a opraváři výrobků ze dřeva vč. opravářů	152	17 163
7423 Seřizovači a seřizovači-obsluhovači dřevoobráběcích strojů	81	18 089
7433 Dámští a pánští krejčí a kloboučníci včetně opravářů oděvů	11	11 924
7435 Modeláři a střihači textilu, kůží a podobných materiálů	22	12 247
7437 Čalouníci a pracovníci v příbuzných oborech (včetně autočalouníků)	30	16 294
7439 Ostatní dělníci při výrobě textilu, oděvů a výrobků z kůží, kožešin	34	15 708
7443 Výrobci a opraváři kožené technické konfekce, galanterního zboží	56	10 628
8111 Obsluha důlního zařízení a razících štítů	2 013	32 013
8112 Obsluha zařízení pro úpravu rudných a nerudných surovin	872	21 033
8113 Vrtaři, jeřábníci při ropných nebo plynových vrtech a dělníci v příbuzných oborech	48	26 465
8121 Obsluha zařízení při hutní výrobě kovů obsluha pecí a konvertorů	2 089	24 776
8122 Obsluha zařízení ve slévárství (taviči, slévači)	776	19 786
8123 Obsluha zařízení na tepelné zpracování kovů	557	22 547
8124 Obsluha zařízení na tažení a protlačování kovů	552	19 867
8125 Obsluha zařízení na tváření kovů ve válcovnách	3 723	23 683
8126 Obsluha zařízení na úpravu kovového odpadu	31	20 336
8141 Obsluha pily a jiného zařízení na zpracování dřeva	210	20 826
8143 Obsluha zařízení na výrobu papíru, kartonu a lepenky	28	27 606
8149 Obsluha ostatních zařízení na zpracování dřeva a v papírnách jinde neuvedená	42	16 065
8151 Obsluha drtičů, mlýnů a míchadel při chemické výrobě	68	20 034
8153 Obsluha filtrů a třídičů (včetně výparníků, podtlakových nádob)	12	16 246
8154 Obsluha chemických destilačních kolon a reaktorů	194	25 523
8155 Obsluha zařízení na zpracování ropy a zemního plynu	69	21 547
8159 Obsluha ostatních zařízení při chemické výrobě jinde neuvedená	1 394	25 544
8161 Obsluha zařízení při výrobě a rozvodu elektřiny	827	27 771
8162 Obsluha parních turbín, ohřivačů a motorů	525	23 998

Hrubá měsíční mzda a její složky, diference, placená doba podle podskupin zaměstnání KZAM-R

kraj: Moravskoslezský

Diference				Průměr	Vybrané složky hrubé měsíční mzdy					Placená doba
1. decil	1. kvartil	3. kvartil	9. decil		prémie a odměny	příplatky za přesčas	příplatky ostatní	náhrady	odměny za pohotovost	
Kč/měs	Kč/měs	Kč/měs	Kč/měs	Kč/měs	%	%	%	%	%	hod/měs
18 666	21 581	30 633	34 982	26 533	18,9	1,4	7,6	14,0	0,3	170,7
17 132	19 444	25 720	29 562	22 904	18,7	1,5	5,2	12,4	0,1	170,3
15 485	20 178	28 867	34 050	24 745	13,8	0,8	8,8	14,0	0,8	168,2
17 398	19 392	25 586	28 132	22 980	12,4	0,7	6,7	13,9	0,5	167,3
13 412	14 312	21 152	25 095	18 631	13,2	1,4	6,3	11,7	0,2	169,3
15 138	18 987	23 159	26 074	21 278	10,1	0,9	3,3	12,3	1,2	170,7
16 559	19 055	25 188	27 557	22 708	14,3	0,4	5,3	12,8	0,2	172,9
19 835	22 510	36 751	39 808	29 570	16,0	1,5	4,1	10,4	4,2	173,8
18 670	25 759	34 126	40 749	30 683	7,2	1,1	4,6	9,3	4,9	176,9
17 669	19 646	28 192	32 057	24 915	14,6	0,5	6,2	13,0	1,5	164,7
11 367	12 429	15 617	18 287	14 350	15,4	0,6	4,4	17,6	0,0	166,5
13 448	16 139	26 795	34 198	22 509	20,8	0,2	3,0	10,6	0,4	165,2
10 902	11 957	19 078	23 632	16 370	23,3	1,8	4,6	11,2	0,0	167,6
14 942	15 229	18 606	21 066	17 098	18,0	0,4	4,2	14,5	0,0	168,4
11 443	12 818	19 119	22 866	16 207	13,7	1,5	2,9	10,2	0,0	173,8
10 385	11 345	14 626	16 187	13 251	10,6	1,0	8,0	9,8	0,2	174,5
11 219	13 973	24 084	28 494	18 854	8,2	1,4	8,4	11,2	0,0	172,9
12 782	15 897	20 527	25 166	18 483	34,1	1,8	1,9	11,5	0,0	175,0
11 696	13 978	21 801	25 119	17 945	11,5	1,0	3,5	13,8	0,0	168,4
14 943	16 809	19 756	21 149	18 148	3,3	1,2	1,0	15,7	0,0	183,4
10 520	11 408	12 966	14 434	12 799	9,7	0,6	2,2	11,9	0,2	167,5
11 515	11 524	13 979	14 370	12 740	10,9	0,1	6,7	11,3	0,0	172,4
8 435	8 570	18 171	22 762	15 269	13,7	0,4	1,1	20,1	0,0	168,6
11 002	13 629	17 316	20 251	15 679	2,2	0,0	13,1	12,7	0,0	175,5
9 229	10 030	11 509	12 376	10 837	8,4	0,0	0,0	16,8	0,0	163,1
22 610	26 430	37 587	43 586	33 037	21,1	0,8	11,0	15,9	0,2	172,7
15 829	18 029	25 667	28 905	21 968	10,0	1,0	13,3	12,8	0,1	171,3
18 741	20 292	30 701	33 864	26 265	24,7	1,2	3,9	14,0	0,0	174,3
18 937	21 445	27 782	30 003	24 682	10,1	0,1	15,1	14,8	0,0	163,6
16 355	17 814	22 757	25 816	20 554	11,3	0,2	12,3	18,0	0,0	164,2
17 505	19 745	25 592	28 113	22 795	9,6	0,5	16,9	13,5	0,0	166,6
13 656	15 034	22 662	24 919	19 426	9,9	0,7	10,2	15,0	0,0	165,7
18 245	20 664	26 229	28 488	23 542	10,8	0,3	13,1	14,6	0,0	164,8
15 684	17 490	22 361	26 438	20 771	41,7	0,7	3,6	12,2	0,0	168,1
13 425	17 221	25 232	30 380	22 135	19,2	1,0	2,9	9,4	0,0	176,4
19 880	25 653	28 741	32 579	27 085	1,2	0,3	12,6	11,0	0,0	160,5
14 350	15 312	18 038	20 221	16 781	27,5	1,1	0,9	13,9	0,0	172,0
15 532	18 016	21 869	24 706	20 043	12,4	0,4	7,9	15,3	0,0	164,2
15 944	16 129	17 201	23 080	17 378	6,7	1,0	7,2	12,8	0,0	164,1
20 714	22 813	28 032	33 487	26 069	11,5	0,7	18,0	12,0	0,1	165,9
15 569	17 301	23 406	26 498	21 116	7,3	0,2	14,7	14,0	0,1	164,7
19 010	22 389	28 388	31 272	25 270	12,4	0,1	11,3	13,7	0,0	151,6
20 593	24 168	33 427	36 954	28 655	11,6	0,6	16,0	10,8	0,3	166,5
15 566	19 151	30 121	33 958	24 466	12,2	0,8	16,6	10,9	0,1	168,4

Revidované výsledky ke dni 10. 3. 2011

Hrubá měsíční mzda a její složky, diference, placená doba podle podskupin zaměstnání KZAM-R

kraj: Moravskoslezský

Podskupiny zaměstnání KZAM-R	Počet zaměstnanců přepočtený podle placených měsíců	Medián
		Kč/měs
8163 Obsluha zařízení při úpravě, čištění a rozvodu vody	867	21 206
8171 Obsluha automatických nebo poloautomatických montážních linek	815	18 946
8172 Obsluha průmyslových robotů	177	21 281
8180 Obsluha strojů a zařízení pro práce na železničním svršku	286	21 438
8211 Obsluha automatických nebo poloautomatických obráběcích strojů (kromě 722)	1 499	20 986
8212 Obsluha strojů na výrobu maltovin, vápna, cementu, prefabrikátů	137	21 644
8221 Obsluha strojů při farmaceutické výrobě	603	16 271
8223 Obsluha strojů při konečné úpravě a nanášení ochranných povlaků	364	20 448
8231 Obsluha strojů na výrobu pryžových výrobků (např. obuvi, pneumatik)	572	17 205
8232 Obsluha strojů na výrobu plastových výrobků (vč. laminování)	548	16 546
8240 Obsluha automatických nebo poloautomatických dřevoobráběcích strojů	13	19 879
8251 Obsluha tiskárenských strojů	274	22 735
8252 Obsluha automatických a poloautomatických knihvazačských strojů	32	15 765
8253 Obsluha strojů na výrobu předmětů z lepenky (vč. kartonáže)	640	20 016
8254 Obsluha kopírovacích strojů	28	16 667
8262 Obsluha tkacích a pletacích strojů	167	11 054
8263 Obsluha šicích a vyšívacích strojů	155	13 025
8264 Obsluha strojů na bělení, barvení, čištění, praní, žehlení textilu	101	11 669
8271 Obsluha strojů na zpracování a konzervování masa a ryb	17	21 131
8274 Obsluha strojů na zpracování mouky, výrobu pečiva, čokolády a cukrovinek	551	18 734
8278 Obsluha strojů na výrobu nápojů	162	20 466
8281 Montážní dělníci montující mechanická zařízení (stroje, vozidla)	2 616	17 772
8282 Montážní dělníci montující elektrická zařízení	503	20 551
8283 Montážní dělníci montující elektronická zařízení	78	16 771
8284 Montážní dělníci montující výrobky z kovů, pryže a plastů	308	11 565
8287 Montážní dělníci montující výrobky z kombinovaných materiálů	43	10 970
8290 Obsluha jiných stacionárních zařízení a ostatní montážní dělníci	283	21 309
8311 Strojvedoucí	1 171	30 558
8312 Řidiči kolejových motorových vozíků a drezín	15	16 585
8313 Dělníci zabezpečující sestavování vlaků (brzdaři, výhybkáři)	1 321	21 977
8314 Dělníci zabezpečující jízdu vlaků v mezistaničních úsecích	238	21 929
8321 Řidiči osobních a malých dodávkových automobilů, taxikáři	264	19 153
8322 Řidiči sanitních a rzp vozů	36	16 650
8323 Řidiči autobusů, trolejbusů a tramvají	2 205	21 973
8324 Řidiči nákladních automobilů a tahačů	1 572	20 323
8326 Řidiči speciálních vozidel	258	21 788
8331 Obsluha zemědělských a lesních strojů	127	19 985
8332 Obsluha zemních a příbuzných strojů	537	23 773
8333 Obsluha jeřábů, zdvihacích a podobných manipulačních zařízení	1 497	20 766
8334 Obsluha vysokozdvížných a ostatních motorových vozíků	1 144	18 672
9132 Pomocníci a uklízeči v kancelářích, hotelích, nemocnicích a jiných zařízeních	2 543	10 283
9133 Ruční pradláči a žehlíři (kromě obsluhy strojů)	20	11 290
9141 Domovníci, správci domu	77	17 990
9143 Školníci vč. školníků - údržbářů	13	19 618

Hrubá měsíční mzda a její složky, diferenciacie, placená doba podle podskupin zaměstnání KZAM-R

kraj: Moravskoslezský

Diferenciacie				Průměr	Vybrané složky hrubé měsíční mzdy					Placená doba
1. decil	1. kvartil	3. kvartil	9. decil		prémie a odměny	příplatky za přesčas	příplatky ostatní	náhrady	odměny za pohotovost	
Kč/měs	Kč/měs	Kč/měs	Kč/měs	Kč/měs	%	%	%	%	%	hod/měs
16 659	18 859	24 746	28 905	22 076	11,2	0,7	10,6	12,2	0,2	165,4
16 142	17 404	20 574	24 134	19 587	12,1	1,1	3,5	10,4	0,0	174,0
16 982	18 879	24 717	26 627	21 728	13,5	0,7	9,6	17,5	0,0	170,8
17 745	19 109	25 293	29 368	22 873	18,6	1,5	3,8	13,5	1,2	175,4
14 721	17 438	24 358	28 090	21 398	15,3	0,8	6,1	14,0	0,1	168,4
10 905	15 677	27 069	31 183	21 553	18,6	0,7	4,2	12,8	0,0	168,9
13 946	14 985	17 983	21 067	17 017	7,1	0,6	3,7	10,5	0,0	166,3
15 837	17 790	23 836	27 043	21 205	17,9	0,7	6,9	12,7	0,1	169,3
14 823	15 723	19 801	22 470	18 103	7,2	0,2	4,6	17,1	0,3	164,5
10 180	11 102	19 386	21 000	15 788	15,6	0,8	9,2	14,7	0,1	169,0
16 748	18 385	20 114	21 102	19 556	2,4	0,9	0,6	13,0	0,1	169,7
14 582	17 746	34 116	41 672	25 877	20,8	0,8	6,3	12,4	0,1	166,6
12 788	14 020	20 007	21 697	16 730	11,1	3,1	2,5	12,4	0,0	177,0
13 672	17 213	24 262	27 363	20 669	15,6	0,2	7,5	10,1	0,0	164,7
13 134	15 155	17 915	23 509	17 546	11,0	0,0	1,9	10,4	0,0	168,6
9 176	10 068	12 691	14 843	11 651	13,8	1,1	12,2	14,0	0,0	170,3
10 361	11 472	13 691	14 872	12 748	6,6	0,0	8,8	13,1	0,0	171,0
10 476	11 367	12 504	13 515	11 912	13,8	0,5	7,2	14,1	0,0	166,7
11 900	17 900	23 118	26 734	20 613	25,3	2,0	2,1	8,6	0,0	175,4
13 645	15 724	21 218	25 108	18 979	10,0	1,5	8,1	11,8	0,1	169,2
17 953	18 864	22 605	24 479	21 041	22,1	0,3	11,3	11,6	0,0	167,5
12 959	15 886	19 314	21 183	17 612	16,5	1,4	4,7	13,3	0,0	172,2
11 788	13 691	22 977	24 380	19 106	12,3	0,5	8,2	17,8	0,1	165,0
16 302	16 579	17 363	18 273	17 104	19,8	0,1	0,5	14,4	0,0	173,0
9 448	10 228	15 041	16 496	12 697	11,9	0,4	3,4	16,8	0,0	167,4
10 182	10 432	14 589	19 978	12 952	9,8	0,3	1,8	16,1	0,0	167,6
14 601	17 858	24 553	27 430	21 294	14,7	0,9	8,3	13,5	0,1	169,7
22 706	27 233	33 082	35 612	30 210	8,8	1,5	14,7	12,5	0,0	166,5
13 311	14 942	26 096	26 694	18 620	11,7	0,9	4,4	12,9	0,5	169,4
19 050	20 593	23 579	25 474	22 237	8,7	0,6	13,9	13,7	0,0	162,4
19 365	20 561	23 147	25 360	22 125	9,1	0,8	13,7	11,8	0,0	164,1
13 488	15 891	22 563	27 043	19 870	19,3	1,0	1,7	11,7	0,2	173,6
14 389	15 108	21 027	23 634	17 739	6,3	2,1	12,0	8,0	2,7	179,2
19 609	20 656	23 925	25 663	22 338	9,9	2,9	11,4	10,6	0,0	188,7
15 382	17 857	23 948	27 957	21 270	16,0	2,0	5,4	11,4	0,1	180,8
15 937	18 480	28 154	31 726	23 061	18,3	2,3	5,3	10,6	0,4	180,5
16 090	17 635	22 974	26 700	20 789	18,8	1,6	3,7	14,0	0,0	179,9
19 102	21 569	26 744	31 826	24 852	20,7	1,5	6,9	12,6	0,2	177,5
15 824	18 059	24 119	26 596	21 001	10,0	0,7	11,5	14,1	0,0	167,8
14 256	16 318	21 275	24 357	19 030	16,1	0,8	5,1	12,8	0,1	168,4
8 346	9 025	11 921	13 889	10 793	9,4	0,4	3,3	10,6	0,0	168,9
10 234	10 453	13 077	13 819	11 823	8,8	0,4	7,6	12,6	0,0	167,1
11 957	13 504	21 166	23 483	17 923	10,1	0,8	4,0	10,7	0,0	172,7
12 240	15 655	21 749	24 193	18 331	17,2	2,5	7,9	10,2	0,0	181,1

Revidované výsledky ke dni 10. 3. 2011

**Hrubá měsíční mzda a její složky, diference, placená doba
podle podskupin zaměstnání KZAM-R**

kraj: Moravskoslezský

Podskupiny zaměstnání KZAM-R	Počet zaměstnanců přepočtený podle placených měsíců	Medián
		Kč/měs
9151 Poslíčci, nosiči zavazadel a doručovatelé	18	17 164
9152 Vrátní, hlídači, uváděči a šatnářky	381	11 924
9161 Sběrači odpadků, popeláři	139	21 285
9162 Metaři, čističi záchodků, žump, kanálů a podobných zařízení	99	21 489
9169 Ostatní pracovníci v příbuzných oborech jinde neuvedení	82	15 396
9212 Pomocní a nekvalifikovaní dělníci v lesnictví	103	12 133
9312 Pomocní a nekvalifikovaní dělníci na stavbách a údržbě silnic, přehrad	144	25 959
9313 Pomocní a nekvalifikovaní dělníci na stavbách budov	30	17 610
9314 Figurantí v zeměměřičství a pomocníci při geodetických a kartografických pracích	16	25 171
9321 Pomocní a nekvalifikovaní montážní a manipulační dělníci	3 040	14 877
9322 Ruční balíči a pytlovači	98	16 847
9323 Dělníci nádvorní skupiny (pomocní montéři)	561	14 498
9332 Obsluha povozů a zařízení poháněných zvířaty	19	14 968
9333 Vazači a nosiči břemen, přistavní dělníci (dokaři)	196	17 439
9339 Pomocní a nekvalifikovaní pracovníci v dopravě, ve skladech, v telekomunikacích	1 360	16 148

Hrubá měsíční mzda a její složky, diference, placená doba
podle podskupin zaměstnání KZAM-R

kraj: Moravskoslezský

Diference				Průměr	Vybrané složky hrubé měsíční mzdy					Placená doba
1. decil	1. kvartil	3. kvartil	9. decil		prémie a odměny	příplatky za přesčas	příplatky ostatní	náhrady	odměny za pohotovost	
Kč/měs	Kč/měs	Kč/měs	Kč/měs	Kč/měs	%	%	%	%	%	hod/měs
13 744	15 593	23 102	27 297	18 970	4,5	0,2	10,8	11,6	0,0	167,6
9 378	10 332	14 467	17 644	12 765	9,6	1,5	10,1	9,0	0,0	175,9
13 002	14 988	25 952	27 567	20 359	15,0	1,5	8,9	11,1	0,1	178,0
15 696	19 306	22 706	23 955	20 841	17,4	0,6	2,8	14,8	4,1	166,4
12 826	14 523	16 301	17 107	15 310	16,7	1,1	7,9	9,8	0,3	176,8
10 264	11 001	14 610	16 210	12 893	4,0	0,6	0,2	13,7	0,0	175,5
17 754	21 324	29 881	33 815	25 925	37,6	2,8	2,0	14,3	0,0	195,7
13 226	14 155	24 001	28 035	19 837	29,8	0,4	9,0	10,5	0,0	171,2
17 776	23 719	27 873	30 922	24 939	18,2	0,6	5,4	15,9	0,0	168,1
11 740	13 259	17 182	19 807	15 435	17,9	0,7	6,5	13,8	0,0	170,5
11 804	13 505	20 513	22 134	16 904	11,4	0,4	11,6	13,2	0,0	166,2
10 192	11 826	18 074	21 435	15 359	14,1	0,8	3,9	10,9	0,0	168,3
10 250	11 809	17 310	20 113	14 713	10,5	0,3	0,1	17,8	0,0	169,7
13 499	15 275	19 460	22 677	17 729	10,4	1,0	7,6	14,5	0,0	169,4
12 030	14 011	19 039	22 012	16 705	12,2	0,4	3,6	13,2	0,5	167,3

Revidované výsledky ke dni 10. 3. 2011

**Průměrná měsíční odpracovaná a neodpracovaná doba zaměstnanců
podle podskupin zaměstnání KZAM-R**

kraj: Moravskoslezský

Podskupiny zaměstnání KZAM-R	Počet zaměstnanců přečtený podle eviden. měsíců	Odpracovaná doba		Neodpracovaná doba		
		celkem	z toho přesčas	celkem	z toho	
					nemoc	dovolená
		hod/měs	hod/měs	hod/měs	hod/měs	hod/měs
1210 Ředitelé a prezidenti velkých organizací, podniků	247	147,1	0,1	21,2	0,6	15,6
1221 Ved. pracovníci v zemědělství, lesnictví, rybář. a mysliv.	132	143,8	1,8	24,1	1,3	15,5
1222 Vedoucí pracovníci v průmyslu (ve výrobě)	1 248	143,7	1,8	22,6	1,0	15,5
1223 Vedoucí pracovníci ve stavebnictví a zeměměřičtví	178	149,6	1,5	23,5	1,5	16,9
1224 Vedoucí pracovníci ve velkoobchodě a v maloobchodě	1 416	147,3	0,6	23,5	5,2	14,5
1225 Vedoucí pracovníci v restauracích a hotelích	15	150,8	0,5	20,1	0,4	14,9
1226 Ved. pracovníci v dopr., skladování, telekom. a na pošt. úř.	487	139,1	0,9	25,0	3,0	16,2
1227 Ved. prac. v organ.zaměřených na poskytování obch.služ.	245	147,7	0,3	21,7	1,5	16,4
1228 Ved.prac. v pečovatel., úklidových a podobných službách	19	151,6	0,5	21,4	4,9	15,0
1229 Ved. pracovních dílčích celků jinde neuved. (kult.,zdrav.)	227	147,9	2,3	22,3	1,2	15,7
1231 Vedoucí pracovníci finančních a hospodářských útvarů	530	145,2	0,9	22,2	1,2	15,3
1232 Ved. prac. personálních útvarů a útvarů průmysl. vztahů	190	144,3	0,4	23,9	1,7	15,6
1233 Vedoucí pracovníci obytných útvarů (vč. průzkumu trhu)	337	146,1	0,9	22,1	1,2	15,6
1234 Ved. prac. reklamních útvarů a útvarů pro styk s veřejností	66	147,1	2,2	24,8	4,6	14,7
1235 Vedoucí pracovníci zásobovacích útvarů	179	145,1	1,2	23,3	2,5	15,4
1236 Vedoucí pracovníci výpočetních útvarů	192	146,0	1,5	23,8	1,0	15,5
1237 Vedoucí pracovníci výzkumných a vývojových útvarů	247	140,0	0,4	22,7	1,3	15,4
1239 Vedoucí pracovníci ostatních útvarů jinde neuvedení	394	143,6	0,7	22,9	1,7	16,5
1311 Vedoucí, ředitelé v zemědělství, lesnictví, rybářství	27	149,4	0,0	23,6	3,0	15,8
1312 Vedoucí, ředitelé v průmyslu (ve výrobě)	135	147,3	1,0	21,1	1,6	14,1
1313 Vedoucí, ředitelé ve stavebnictví a zeměměřičtví	46	150,7	0,3	20,0	1,7	15,5
1314 Vedoucí, ředitelé ve velkoobchodu a maloobchodu	942	144,2	1,1	24,1	4,7	14,5
1315 Vedoucí, ředitelé v restauracích a hotelích	72	148,9	0,5	23,3	2,8	15,1
1316 Vedoucí v dopravě, sklad., telekomun. a na pošt. úřadech	144	143,5	2,1	24,7	3,4	16,4
1317 Ved., ředitelé v podnicích poskytujících obchodní služby	128	146,6	0,3	26,2	2,8	16,5
1318 Vedoucí, ředitelé pečovatelských, úklidových a pod. služ.	60	154,4	0,3	18,7	3,7	12,4
1319 Vedoucí, ředitelé malých organizací ostatní (kult.,zdrav.)	29	149,5	1,4	24,6	4,8	16,0
2111 Fyzikové a astronomové	99	141,1	1,5	23,4	1,4	15,5
2113 Chemici	48	142,0	1,3	23,2	2,7	15,6
2114 Geologové, geofyzici, geodeti, hydrologové apod.	38	143,2	2,2	25,1	1,4	17,0
2119 Ostatní vědci a odborníci v příbuz. oborech jinde neuved.	85	146,2	1,5	22,1	1,8	16,0
2122 Statisticy	25	149,4	0,0	20,4	0,3	18,7
2131 Projektanti a analytici výpočetních systémů	198	142,6	0,3	26,0	1,3	15,7
2132 Programátoři	679	146,3	0,4	24,9	2,0	15,6
2139 Ostatní odborníci zabývající se výp. tech. jinde neuvedení	589	146,9	1,9	22,2	1,7	15,5
2142 Projektanti staveb a areálů, stavební inženýři	236	142,4	0,7	24,6	4,3	16,1
2143 Projektanti elektrotechnických zařízení, elektroinženýři	377	143,1	2,1	23,3	2,4	16,0
2144 Projektanti elektronických syst. a telekomunikačních sítí	118	146,4	3,7	22,2	2,1	17,3
2145 Projektanti a konstruktéři strojních zařiz., strojní inženýři	1 214	140,7	2,1	24,0	2,1	15,0
2146 Chemičtí inženýři, technologové	87	142,4	1,1	24,0	0,7	15,9
2147 Důlní a hutní inženýři, technologové, metalurgové	347	138,9	1,3	25,2	1,3	15,6
2149 Ostatní architekti, projektanti, konstrukt.a techn.inženýři	439	144,3	2,6	24,5	2,2	15,2
2211 Bakteriologové, biologové, ekologové, zoologové	60	142,6	1,4	23,0	0,6	15,5
2213 Agronomové, šlechtitelé a odborníci v příbuzných oborech	35	147,9	0,0	25,7	4,3	17,1

Revidované výsledky ke dni 10. 3. 2011

**Průměrná měsíční odpracovaná a neodpracovaná doba zaměstnanců
podle podskupin zaměstnání KZAM-R**

kraj: Moravskoslezský

Podskupiny zaměstnání KZAM-R	Počet zaměstnanců přečtený podle eviden. měsíců	Odpracovaná doba		Neodpracovaná doba		
		celkem	z toho přesčas	celkem	z toho	
					nemoc	dovolená
		hod/měs	hod/měs	hod/měs	hod/měs	hod/měs
2221 Lékaři, ordináři (kromě zubních lékařů)	315	149,0	8,5	25,5	2,3	15,5
2224 Farmaceuti, magistři v lékárně, lékárníci	68	147,4	2,8	26,9	2,0	17,4
2311 Vědeckopedagogičtí pracovníci	1 652	145,3	0,0	28,7	1,5	26,8
2359 Ost.odb.pedagogičtí prac.jinde neuvedení (odb.instruktoři)	15	146,1	1,7	21,9	1,3	17,3
2411 Odborní pracov. na úseku účetnictví, financí, daní, apod.	683	143,5	1,4	24,2	2,4	15,6
2412 Odbor. pracovníci na úseku zaměstnaneckých, pers. věcí	185	143,2	1,2	25,0	2,5	15,6
2413 Odborní pracovníci v bankovníctví a pojišťovnictví	1 293	147,2	0,5	25,9	3,7	16,3
2419 Ostatní odborní pracovníci v oblasti podnikání	726	141,4	0,8	24,6	1,9	16,4
2421 Právníci, právní poradci (mimo advokacie a soudnictví)	65	142,1	0,0	23,4	2,3	15,8
2432 Odborní pracovníci knihoven (kromě řadových)	26	148,9	0,0	23,9	4,6	16,6
2433 Odborní pracovníci v informacích (např. vti)	14	143,7	0,0	24,8	5,7	15,2
2441 Ekonomové - vědeckí pracovníci, specialisté, experti	507	141,3	0,8	24,2	2,1	15,9
2447 Tlumočníci a překladatelé	22	137,7	1,8	26,8	4,1	15,1
2451 Spisovatelé, autoři, kritikové, novináři, redaktori	133	150,5	0,0	24,0	1,7	16,1
2452 Sochaři, malíři, umělečtí restaurátoři, grafici a výtvarníci	37	142,3	1,4	25,8	4,0	15,7
2470 Odborní administrativní pracovníci jinde neuvedení	449	145,7	0,6	23,1	3,5	15,8
3111 Technici ve fyzikálních a příbuzných oborech	168	140,0	1,0	27,5	4,0	16,1
3112 Stavební technici	777	147,2	2,4	24,3	3,4	16,2
3113 Elektrotechnici	939	144,4	4,1	23,7	2,4	16,4
3114 Elektronici a technici v radiokomunikacích a telekomunik.	439	149,1	7,4	23,5	2,8	15,8
3115 Strojírenští technici	2 396	143,0	3,5	24,8	3,0	15,0
3116 Chemičtí technici	443	138,3	2,4	24,6	2,6	15,9
3117 Důlní a hutní technici	1 685	141,8	5,5	26,2	2,0	16,2
3118 Technici v kartografii, kresličtí a zeměměřiči	347	140,5	0,9	25,8	3,5	15,7
3119 Ostatní techničtí pracovníci jinde neuvedení	2 474	144,3	3,2	24,2	2,9	15,4
3121 Poradci ve výpočetní technice	1 235	144,7	1,1	23,3	1,9	16,2
3122 Operátoři a obsluha výpočetní techniky	875	146,9	1,3	24,9	5,8	15,1
3123 Operátoři průmyslových robotů, nc strojů	46	146,0	4,0	23,4	1,5	13,9
3129 Ostatní technici ve výpočetní technice jinde neuvedení	266	150,8	6,6	25,7	4,7	14,9
3132 Obsluha zařiz. pro záznam zvuku,obrazu,operátoři kamery	54	146,3	1,5	24,4	0,9	17,3
3133 Obsluha vysílacího a telekomunikačního zařízení	19	147,1	0,1	23,3	7,0	15,2
3134 Obsluha lékařských zařízení	63	153,3	17,4	29,9	5,4	17,4
3151 Kolaudační technici a technici protipožární ochrany	81	143,9	2,2	21,7	0,8	16,1
3152 Bezpečnostní tech.a tech. pro kontrolu zdravotní nezávad.	1 188	139,5	2,6	27,2	4,1	14,8
3160 Technici železničního provozu	714	140,9	5,5	23,8	2,6	16,2
3211 Technici a laboranti v oblasti biologie a v příbuz. oborech	125	145,7	7,9	28,7	5,3	16,4
3212 Technici v agronomii, v lesnictví a v zemědělství	319	146,5	0,2	25,2	2,4	15,6
3221 Asistenti zdravotničtí	37	143,5	4,5	25,8	4,6	13,2
3223 Dietetici a odborníci na výživu	23	143,8	1,4	26,2	3,4	15,5
3226 Rehabilitační a fyzioterapeutičtí pracovníci	204	137,2	1,4	30,4	5,9	15,7
3228 Farmaceutičtí asistenti	67	143,0	1,1	30,1	6,4	16,5
3231 Ošetřovatelé, všeobecné zdravotní sestry	991	139,6	3,5	28,4	5,4	15,8
3232 Ženské sestry, porodní asistentky	35	144,0	10,4	30,8	8,1	15,0
3233 Sestry pro péči o dítě	43	142,5	5,3	29,0	6,0	16,1

Revidované výsledky ke dni 10. 3. 2011

**Průměrná měsíční odpracovaná a neodpracovaná doba zaměstnanců
podle podskupin zaměstnání KZAM-R**

kraj: Moravskoslezský

Podskupiny zaměstnání KZAM-R	Počet zaměstnanců přepracovaný podle eviden. měsíců	Odpracovaná doba		Neodpracovaná doba		
		celkem	z toho přesčas	celkem	z toho	
					nemoc	dovolená
		hod/měs	hod/měs	hod/měs	hod/měs	hod/měs
3235 Sestry pro intenzivní péči	45	141,9	4,7	25,6	2,8	15,6
3342 Pedagogové v oblasti dalšího vzdělávání	13	140,8	0,3	27,9	4,9	16,3
3411 Zprostředkovatelé finanč. transakcí, obchodu s cen. papíry	259	147,9	1,1	22,5	5,5	15,5
3412 Pojišťovací agenti	268	143,8	0,4	25,1	3,5	16,6
3414 Konzultanti a organizátoři zájezdů	26	151,3	1,5	23,3	2,3	14,3
3415 Obchodní cestující, prof. poradci v obchodě, obch.zástupci	1 040	147,7	1,4	23,1	3,2	14,9
3416 Nákupčí	958	141,8	0,8	25,8	3,3	15,2
3417 Odhadci a zbožiznalci	61	147,5	1,1	22,6	2,2	15,8
3419 Ostatní pracovníci - obchodní zprostředkovatelé jinde n.	79	150,4	1,3	21,9	0,9	14,6
3421 Obchodní agenti	1 046	142,5	0,5	24,0	3,2	15,4
3422 Odbytoví a přepravní agenti	1 266	143,4	1,4	25,7	4,7	15,4
3429 Ostatní obchodní agenti a makléři jinde neuvedení	18	150,0	1,3	21,9	2,2	15,4
3431 Odborné sekretářky, sekretáři	383	145,1	0,4	23,4	2,7	15,6
3433 Prac. v oblasti účetnictví, fakturace, rozpočet., kalkulace	2 455	142,8	0,9	25,2	3,7	15,3
3434 Pracovníci v oblasti statistiky a matematiky	93	140,9	1,5	26,8	3,5	15,9
3435 Pracovníci v oblasti práce a mezd (kromě účetních)	158	140,9	0,9	25,4	3,4	15,5
3436 Referenti osobních oddělení	336	143,2	1,2	25,2	3,6	15,1
3439 Ostatní odborní administrativní pracovníci jinde neuvedení	1 478	143,2	0,9	26,2	4,0	15,8
3449 Ostatní celní a daňoví pracovníci a prac. v příb. oborech	26	143,5	0,0	30,3	4,6	16,2
3471 Aranžéři, průmysloví a komerční návrháři, bytoví architekti	118	146,7	0,6	22,8	4,9	13,8
4112 Kancelářští pracovníci a obsluha zařiz. na zpracování textu	104	141,8	0,2	25,0	2,6	16,2
4113 Pracovníci přípravy dat výpočetní techniky	491	144,1	0,5	26,4	6,1	15,9
4115 Sekretářky, sekretáři	1 082	144,5	1,3	25,3	4,1	15,2
4121 Nižší účetní	237	144,8	0,9	25,5	4,7	15,1
4122 Nižší statistici	14	146,6	1,5	24,2	4,3	16,5
4123 Nižší finanční, daňoví úředníci a úředníci v příb. oborech	101	143,5	0,1	28,0	6,8	15,0
4131 Úředníci ve skladech	2 324	143,2	3,7	27,3	6,5	14,7
4132 Úředníci ve výrobě (např. výrobní plánovači)	394	140,6	2,5	27,6	4,1	14,9
4133 Úředníci v dopravě a v přepravě (dispečeri, kontr. apod.)	510	142,6	2,3	26,0	4,0	16,1
4141 Řadoví knihovníci, archiváři, evidenční pracovníci	110	143,3	0,5	27,0	6,3	16,3
4142 Poštovní doručovatelé, úředníci v třídárnách	1 609	133,2	1,3	29,8	7,4	15,4
4143 Korektoři, kódovači a pracovníci v příbuzných oborech	17	143,4	4,6	27,8	6,5	14,1
4190 Ostatní nižší úředníci jinde neuvedení	141	143,8	1,1	25,2	5,1	15,1
4211 Pokladníci (v bankách, pojišťov., spořitelnách, na poště)	371	142,1	1,2	26,5	6,3	15,6
4212 Úředníci na přepážkách a směnárníci	1 190	136,8	0,4	26,6	4,8	15,5
4213 Pokladníci v obchodě, společném stravování apod.	1 308	144,1	0,3	26,4	10,2	13,9
4214 Prodavači vstupenek, jízdenek apod.	304	139,0	6,6	27,6	3,8	18,6
4215 Bookmakeři, krupiéři a úředníci sázkových kanceláří	407	144,4	3,3	19,8	3,0	13,6
4216 Inkasisté (výběrčí dluhů)	19	149,8	2,8	26,2	8,9	16,5
4221 Úředníci cestovních kanceláří	22	150,2	0,4	20,9	0,5	13,5
4222 Recepční	104	147,5	5,0	26,8	7,4	14,6
4223 Telefonisté	126	138,3	1,1	25,7	6,1	15,1
4224 Informátoři	95	143,8	4,0	26,1	6,9	17,1
5121 Pracovníci dohlížející nad obsluh. personálem, hospodyně	99	144,4	2,4	25,8	4,3	15,6

Revidované výsledky ke dni 10. 3. 2011

**Průměrná měsíční odpracovaná a neodpracovaná doba zaměstnanců
podle podskupin zaměstnání KZAM-R**

kraj: Moravskoslezský

Podskupiny zaměstnání KZAM-R	Počet zaměstnanců přepracovaný podle eviden. měsíců	Odpracovaná doba		Neodpracovaná doba		
		celkem	z toho přesčas	celkem	z toho	
					nemoc	dovolená
		hod/měs	hod/měs	hod/měs	hod/měs	hod/měs
5122 Kuchaři	776	142,6	1,1	26,9	7,2	13,8
5123 Číšníci, servírky	127	149,7	6,4	23,2	5,1	14,7
5132 Pečovatelé a pomoc. ošetřovat. v zařiz.soc. péče, v nemoc.	357	138,6	2,8	29,4	6,4	15,8
5139 Ostatní pečovatelé a pomocní ošetřovatelé jinde neuved.	28	138,9	1,7	26,0	4,0	16,0
5144 Maséři	51	141,1	4,3	29,9	8,0	15,7
5149 Ostatní pracovníci zajišťující osobní služby jinde neuved.	47	142,5	5,9	29,4	8,1	15,5
5161 Hasiči, požárníci	271	146,3	5,2	21,5	2,6	15,7
5169 Ostatní pracovníci ochrany a ostrahy jinde neuvedení	2 062	148,1	2,5	20,7	5,0	12,9
5211 Prodaváci v obchodech	6 234	144,2	0,6	25,9	8,6	13,2
6111 Pěstitelé polních plodin	33	174,0	21,7	25,2	8,3	12,4
6113 Zahradníci a pěstitelé zahradních plodin a sazenic	51	139,5	2,3	31,9	7,4	15,4
6121 Chovatelé hospodářských zvířat (kromě drůbeže a včel)	67	152,8	3,0	29,4	11,4	15,4
6141 Dělníci pro pěstění a ošetřování lesa	163	141,3	1,3	29,7	5,3	12,8
6142 Dělníci pro těžbu dřeva (kromě obsluhy pojízdných zařiz.)	67	128,0	0,1	41,5	10,2	17,0
7111 Horníci, lamači pro uhelné doly	3 269	131,3	5,2	38,3	8,7	17,9
7113 Horníci pro dobývání nerudných surovin a kamenolamači	30	150,7	12,8	35,5	8,5	18,6
7114 Střelmistři	90	144,0	12,3	34,1	5,4	18,5
7116 Mechanici báňské záchranné služby	205	143,3	21,3	33,5	5,2	18,5
7121 Zedníci z tradičních materiálů (bambus, hlína atd.)	28	144,6	2,1	25,4	4,6	16,3
7122 Zedníci, kameníci, omítkáři	953	135,9	5,6	36,6	13,1	15,4
7123 Betonáři, děl.specializovaní na pokládání beton. povrchů	39	150,9	14,2	36,2	10,9	16,7
7124 Tesaři a truhláři	427	143,3	9,7	34,2	9,9	16,0
7125 Stavební montážníci	77	144,6	6,0	33,2	8,6	16,7
7126 Asfaltěři, dlaždiči	30	150,9	11,3	35,9	13,7	14,1
7129 Ostatní stavební děl. stav. výroby a prac. v ost. oborech	403	148,7	8,9	33,5	9,6	16,1
7132 Stavební podlaháři, parketaři a obkladači	12	142,3	3,5	36,1	13,8	16,9
7134 Izolatěři	21	140,0	8,4	35,7	10,2	15,8
7136 Instalatěři, potrubáři, stavební zámečníci, klempíři	1 055	142,5	6,5	29,1	6,7	15,9
7137 Stavební a provozní elektrikáři	469	144,5	7,3	29,6	7,5	15,5
7139 Ostatní dělníci zajišťující dokončovací stavební práce	16	134,0	0,4	34,7	9,8	17,1
7141 Malíři a tapetaři	84	144,2	8,5	31,3	8,7	16,1
7142 Lakýrníci a pracovníci v příbuzných oborech	536	141,4	9,9	33,3	8,4	14,0
7211 Formíři a jádraři	422	128,9	0,9	37,0	10,0	15,7
7212 Svářeči, řezači plamenem a páječi	1 843	133,2	6,2	36,5	10,5	14,8
7213 Výrobci a opraváři výrobků a dílů z plechů	434	135,7	3,6	31,6	5,8	16,0
7214 Montéři kovových konstrukcí	483	136,3	5,4	32,5	7,8	15,8
7215 Montéři lan a zdvihacích zařiz. (např. na lodích, letadel)	65	146,6	11,9	29,6	5,8	15,5
7217 Montéři-kotláři	53	131,7	1,9	35,0	7,5	15,2
7221 Kováři, obsluha kováčích lisů, obsluha bucharů	602	127,8	3,6	37,6	7,8	16,6
7222 Nástrojaři, kovomodeláři, kovodělníci, zámečníci	6 471	137,5	5,2	30,8	6,9	15,5
7223 Seřizovači a obsluha obráběcích strojů	4 184	135,1	4,9	32,4	7,7	15,0
7224 Brusíči, leštiči a ostříči nástrojů	352	135,8	3,8	32,6	9,4	14,8
7231 Mechanici a opraváři motorových vozidel	671	135,0	2,9	31,5	5,3	15,6
7234 Mechanici a opraváři kolejových vozidel	1 106	137,1	3,5	28,0	5,5	15,6

Revidované výsledky ke dni 10. 3. 2011

**Průměrná měsíční odpracovaná a neodpracovaná doba zaměstnanců
podle podskupin zaměstnání KZAM-R**

kraj: Moravskoslezský

Podskupiny zaměstnání KZAM-R	Počet zaměstnanců přečtený podle eviden. měsíců	Odpracovaná doba		Neodpracovaná doba		
		celkem	z toho přesčas	celkem	z toho	
					nemoc	dovolená
		hod/měs	hod/měs	hod/měs	hod/měs	hod/měs
7235 Mechanici obráběcích, zemědělských strojů a prům. zařiz.	2 745	139,2	6,2	31,3	6,6	16,5
7239 Ostatní mechanici a opraváři strojů a zařízení bez elektro	1 461	139,3	6,1	30,7	6,1	14,7
7241 Elektromech.a seřizovači různých typů elektrických zařiz.	4 206	138,9	4,7	29,2	5,2	16,0
7242 Mechanici, opraváři a seřizovači elektr. částí aut, letadel	404	136,5	4,5	30,9	6,5	16,4
7243 Mechanici, seřizovači, opraváři elektronických zařízení	2 219	138,6	5,5	30,5	7,8	14,2
7244 Telefonní a telegrafní mechanici, montéři a opraváři	94	145,6	6,4	24,9	4,0	15,6
7245 Montéři a opraváři rozhlasových a TV přijímačů,magnetof.	21	143,4	4,4	29,3	4,5	15,7
7246 Montéři a opraváři silnoproudých elektrických vedení	447	148,9	10,0	24,7	3,9	16,4
7247 Montéři a opraváři slaboproudých elektrických vedení	43	157,1	9,0	19,8	1,5	16,4
7311 Výrobci, mechanici a opraváři přesných přístrojů a zařízení	181	138,3	3,7	26,4	3,0	15,6
7321 Výrobci hrnčířského, porcelán. zboží, žáruvzdor. výrobků	75	113,8	3,0	52,3	14,7	14,1
7341 Tiskaři, sazeči (kromě obsluhy tiskárenských strojů)	54	137,7	1,3	27,5	7,0	14,4
7345 Knihvazači a pracovníci v příbuzných oborech	169	139,4	4,4	27,9	9,9	12,6
7346 Sítotiskaři, deskotiskaři a textilní tiskaři	14	133,6	1,5	35,0	10,5	14,5
7411 Zpracovatelé masa, ryb vč. uzenářů a konzerv. masa a ryb	392	138,8	4,6	34,4	12,2	15,6
7412 Zpracovatelé pekárenských a cukrářských výrobků	625	148,4	6,5	25,7	9,5	13,7
7419 Ostatní zpracovatelé - výrobci potravinářských výrobků	293	145,3	8,3	27,1	9,2	14,5
7421 Impregnační a úpraváři dřeva	102	138,6	7,3	35,9	12,5	13,0
7422 Uměleč. truhláři, řezbáři, výrobci a oprav.výrobků ze dřeva	159	139,2	4,9	28,9	6,0	14,7
7423 Seřizovači a seřizov.-obsluhovači dřevoobráběcích strojů	83	148,2	9,3	34,9	3,3	18,6
7433 Dámští a pánské krejčí a kloboučníci vč. opravářů oděvů	11	141,7	4,3	25,4	3,6	14,6
7435 Modeláři a stříhači textilu, kůží a podobných materiálů	24	141,3	5,9	30,7	10,3	12,6
7437 Čalouníci a pracovníci v příb. oborech (vč.autočalouníků)	31	132,2	3,5	36,2	6,5	15,1
7439 Ostatní dělníci při výrobě textilu, oděvů a výrobků z kůží	36	146,2	12,2	28,7	6,9	13,7
7443 Výrobci a oprav. kožené technické konfekce, galant. zboží	60	125,8	0,0	37,3	9,0	11,3
8111 Obsluha důlního zařízení a razících štítů	2 136	133,3	7,1	39,5	9,3	18,1
8112 Obsluha zařízení pro úpravu rudných a nerudných surovin	908	141,9	6,6	29,3	6,6	15,5
8113 Vrtaři, jeřábníci při ropných nebo plynových vrtech	50	144,3	5,8	29,8	7,0	17,2
8121 Obsluha zařízení při hutní výrobě kovů obsluha pecí	2 149	134,6	0,5	29,0	4,1	15,4
8122 Obsluha zařízení ve slévárenství (taviči, slévači)	817	129,3	2,4	34,9	7,7	15,1
8123 Obsluha zařízení na tepelné zpracování kovů	575	137,1	3,3	29,4	4,9	15,2
8124 Obsluha zařízení na tažení a protlačování kovů	585	131,5	3,9	33,9	8,2	15,2
8125 Obsluha zařízení na tváření kovů ve válcovnách	3 854	134,3	2,1	30,4	5,1	15,1
8126 Obsluha zařízení na úpravu kovového odpadu	32	140,7	4,1	27,3	5,6	13,5
8141 Obsluha pily a jiného zařízení na zpracování dřeva	219	152,2	7,1	24,0	6,8	13,3
8143 Obsluha zařízení na výrobu papíru, kartonu a lepenky	29	141,1	3,0	19,5	2,9	14,7
8149 Obsluha ostatních zařiz.na zpracování dřeva a v papírnách	45	134,5	5,0	37,1	10,7	15,7
8151 Obsluha drtičů, mlýnů a míchadel při chemické výrobě	71	132,9	1,5	31,1	6,5	13,9
8153 Obsluha filtrů a třídíčů (vč. výparníků, podtlakov. nádob)	13	135,9	4,6	28,1	7,7	13,6
8154 Obsluha chemických destilačních kolon a reaktorů	197	141,6	2,7	24,3	2,5	15,3
8155 Obsluha zařízení na zpracování ropy a zemního plynu	71	137,8	1,4	27,0	5,2	16,8
8159 Obsluha ostat. zařízení při chemické výrobě jinde neuved.	1 433	127,2	0,3	24,5	4,0	16,4
8161 Obsluha zařízení při výrobě a rozvodu elektřiny	847	144,4	3,9	22,0	3,5	15,6
8162 Obsluha parních turbín, ohříváčů a motorů	544	144,2	4,7	24,2	5,7	15,1

Revidované výsledky ke dni 10. 3. 2011

**Průměrná měsíční odpracovaná a neodpracovaná doba zaměstnanců
podle podskupin zaměstnání KZAM-R**

kraj: Moravskoslezský

Podskupiny zaměstnání KZAM-R	Počet zaměstnanců přepracovaný podle eviden. měsíců	Odpracovaná doba		Neodpracovaná doba		
		celkem	z toho přesčas	celkem	z toho	
					nemoc	dovolená
		hod/měs	hod/měs	hod/měs	hod/měs	hod/měs
8163 Obsluha zařízení při úpravě, čištění a rozvodu vody	894	139,8	2,3	25,6	4,8	15,9
8171 Obsluha automatických nebo poloaut. montážních linek	867	140,5	6,9	33,2	8,6	12,2
8172 Obsluha průmyslových robotů	185	137,0	6,2	33,6	6,6	15,2
8180 Obsluha strojů a zařízení pro práce na železničním svršku	302	144,4	7,9	30,7	7,4	16,3
8211 Obsluha automat. nebo poloaut. obráb.strojů (kromě 722)	1 573	135,9	4,6	32,2	6,8	14,5
8212 Obsluha strojů na výrobu maltovin, vápna, cementu	146	130,4	4,2	38,2	7,6	15,3
8221 Obsluha strojů při farmaceutické výrobě	639	137,3	2,7	28,9	6,9	14,6
8223 Obsluha strojů při konečné úpravě ochranných povlaků	381	140,1	3,8	29,0	6,3	15,2
8231 Obsluha strojů na výrobu pryžových výrobků (např. obuvi)	608	127,1	1,4	37,3	9,1	15,4
8232 Obsluha strojů na výrobu plast. výrobků (vč. laminování)	584	136,1	5,8	32,5	9,5	14,8
8240 Obsluha automat. nebo poloautom. dřevoobráběcích strojů	13	149,6	5,6	19,9	3,5	14,6
8251 Obsluha tiskárenských strojů	284	138,6	3,0	27,8	5,4	14,9
8252 Obsluha automat. a poloautomat. knihvazačských strojů	34	141,2	7,3	35,4	11,9	15,2
8253 Obsluha strojů na výrobu předm. z lepenky (vč.kartonáže)	668	136,7	1,1	28,0	6,5	14,3
8254 Obsluha kopírovacích strojů	29	140,8	0,2	27,8	7,6	15,2
8262 Obsluha tkacích a pletacích strojů	175	140,5	7,3	29,4	7,2	12,7
8263 Obsluha šicích a vyšívacích strojů	166	137,3	6,6	33,5	10,7	13,5
8264 Obsluha strojů na bělení, barvení, čištění, praní, žehlení	108	132,8	3,0	33,6	10,4	14,7
8271 Obsluha strojů na zpracování a konzervování masa a ryb	17	153,2	6,8	22,1	4,1	10,8
8274 Obsluha strojů na zpracování mouky, výrobu pečiva	579	140,7	5,5	28,2	6,9	15,2
8278 Obsluha strojů na výrobu nápojů	164	142,3	2,7	25,2	2,6	15,9
8281 Montážní dělníci montující mechanická zařízení (stroje)	2 822	138,7	5,9	33,1	11,4	12,8
8282 Montážní dělníci montující elektrická zařízení	537	124,9	3,3	39,8	8,8	14,1
8283 Montážní dělníci montující elektronická zařízení	84	135,7	0,2	37,3	5,1	16,5
8284 Montážní dělníci montující výrobky z kovů, pryže a plastů	330	137,1	3,3	30,0	9,7	11,1
8287 Montážní dělníci montující výrobky z kombinovaných mat.	50	120,0	1,8	47,3	20,4	15,4
8290 Obsluha jin.stacionárních zařízení a ost. montážní dělníci	293	140,9	5,0	28,6	5,1	16,1
8311 Strojvedoucí	1 207	140,8	7,4	25,5	3,9	14,9
8312 Řidiči kolejových motorových vozíků a drezín	16	136,1	5,6	32,8	11,8	15,3
8313 Dělníci zabezpeč. sestavování vlaků (brzdaři, výhybkáři)	1 361	135,1	3,2	27,4	4,0	15,3
8314 Dělníci zabezpečující jízdu vlaků v mezistaničních úsecích	243	141,5	4,2	22,6	3,1	15,5
8321 Řidiči osobních a malých dodávkov. automobilů, taxikáři	274	145,9	5,4	27,5	5,9	14,9
8322 Řidiči sanitních a rzp vozů	37	152,9	14,9	25,8	5,1	14,1
8323 Řidiči autobusů, trolejbusů a tramvajů	2 316	159,3	19,1	28,8	6,6	16,8
8324 Řidiči nákladních automobilů a tahačů	1 656	152,0	12,3	28,2	6,2	14,9
8326 Řidiči speciálních vozidel	267	154,4	13,0	25,7	5,2	15,0
8331 Obsluha zemědělských a lesních strojů	136	145,1	9,8	34,1	10,2	15,2
8332 Obsluha zemních a příbuzných strojů	558	149,4	10,0	28,1	4,9	16,0
8333 Obsluha jeřábů, zdvihacích a podob. manipulačních zařiz.	1 578	135,8	4,3	31,7	8,0	15,4
8334 Obsluha vysokozdvíhých a ostatních motorových vozíků	1 189	140,2	4,0	28,1	5,8	15,2
9132 Pomocníci a uklízeči v kancelář., hotel., nemocnicích ap.	2 695	141,2	2,2	27,5	8,7	13,8
9133 Ruční pradláci a žehlíři (kromě obsluhy strojů)	23	127,9	2,6	38,8	15,2	16,4
9141 Domovníci, správci domu	82	145,7	4,6	26,7	8,9	13,9
9143 Školníci vč. školníků - údržbářů	14	161,1	7,5	19,8	2,7	16,3

Revidované výsledky ke dni 10. 3. 2011

**Průměrná měsíční odpracovaná a neodpracovaná doba zaměstnanců
podle podskupin zaměstnání KZAM-R**

kraj: Moravskoslezský

Podskupiny zaměstnání KZAM-R	Počet zaměstnanců přepočtený podle eviden. měsíců	Odpracovaná doba		Neodpracovaná doba		
		celkem	z toho přesčas	celkem	z toho	
					nemoc	dovolená
		hod/měs	hod/měs	hod/měs	hod/měs	hod/měs
9151 Poslíčci, nosiči zavazadel a doručovatelé	19	140,2	0,8	27,6	6,6	16,4
9152 Vrátní, hlídači, uváděči a šatnářky	400	151,1	8,1	24,5	7,8	13,9
9161 Sběrači odpadků, popeláři	148	147,9	9,6	29,4	8,7	15,3
9162 Metaři, čističi záchodků, žump, kanálů a podob. zařízení	102	136,2	2,8	30,1	4,4	17,7
9169 Ostatní pracovníci v příbuzných oborech jinde neuvedení	86	149,7	5,5	26,9	6,8	14,3
9212 Pomocní a nekvalifikovaní dělníci v lesnictví	107	145,8	2,1	29,7	5,8	11,3
9312 Pomocní a nekvalifik. dělníci na stavbách a údržbě silnic	155	156,5	17,5	38,5	13,5	17,5
9313 Pomocní a nekvalifikovaní dělníci na stavbách budov	31	148,6	3,8	22,6	6,8	13,0
9314 Figuranti v zeměměřičství, při geodet.a kartograf. pracích	16	137,8	4,0	30,3	2,4	18,4
9321 Pomocní a nekvalifikovaní montážní a manipulační dělníci	3 281	135,7	4,6	34,5	11,0	12,9
9322 Ruční balíči a pytlovači	103	137,0	4,2	28,9	7,8	14,0
9323 Dělníci nádvorní skupiny (pomocní montéři)	607	136,1	3,9	31,8	12,0	13,4
9332 Obsluha povozů a zařízení poháněných zvířaty	22	121,2	0,6	48,4	11,8	16,3
9333 Vazači a nosiči břemen, přístavní dělníci (dokaři)	207	136,7	6,2	32,4	7,9	15,4
9339 Pomocní a nekvalif. prac. v dopr., ve skladech, v telekom.	1 425	137,8	2,1	29,5	6,7	15,3



Dodatek

Technický popis šetření

Dodatek – Technický popis šetření

Technický popis šetření přibližuje metodické postupy používané při zpracování podnikatelské sféry Regionální statistiky ceny práce (RSCP-PS). Popis je rozdělen do pěti kapitol: metoda výběru ekonomických subjektů, vstupní údaje, nejdůležitější sledované veličiny, dopočtové metody a definice vybraných pojmů.

1. Metoda výběru ekonomických subjektů

Kapitola popisuje základní soubor šetření, strukturu výběrového souboru a postup při výběru ekonomických subjektů (ES).

1.1. Základní soubor

Základním souborem RSCP-PS jsou aktivní ekonomické subjekty z registru ekonomických subjektů Českého statistického úřadu (ČSÚ), které mají 10 a více zaměstnanců a přísluší do podnikatelské sféry a do institucionálních sektorů nefinančních podniků, finančních institucí nebo vládních institucí. Ekonomické subjekty, které přísluší do podnikatelské sféry, odměňují zaměstnance mzdou podle § 109, odst. 2 zákona č. 262/2006 Sb., zákoníku práce, ve znění pozdějších předpisů. Způsob odměňování se zjišťuje pomocí registru „Automatizovaného rozpočtového informačního systému“ (ARIS), který je spravován Ministerstvem financí. Registr ekonomických subjektů (RES) je detailně popsán na internetových stránkách ČSÚ (www.czso.cz).

1.2. Struktura výběrového souboru

Statistické šetření RSCP-PS za 1. - 4. čtvrtletí 2009 zahrnuje 3478 ekonomických subjektů, které reprezentují přibližně 1282 tisíc zaměstnanců. Strukturu výběrového souboru RSCP-PS bez non-response (dále jen výběrový soubor) ukazují z různých pohledů pro 1. - 4. čtvrtletí 2009 následující tabulky.

Výběrový soubor RSCP podnikatelské sféry			
	RSCP-PS Celkem	RSCP-PS – kraj Moravskoslezský	
		se sídlem v kraji	se sídlem mimo kraj
Počet ekonomických subjektů	3 478	306	401
Počet zaměstnanců	1 282 tisíc	119 tisíc	42 tisíc

Tabulka 1

Odvětvová skladba výběrového souboru RSCP-PS – kraj Moravskoslezský			
Kód CZ-NACE		Počet ekonomických subjektů	
		se sídlem v kraji	se sídlem mimo kraj
A	Zemědělství, lesnictví a rybnářství	8	5
B	Těžba a dobývání	6	4
C	Zpracovatelský průmysl	145	81
D	Výroba a rozvod elektřiny, plynu, tepla	7	7
E	Zásobování vodou, činnosti související s odpady	8	6
F	Stavebnictví	24	16
G	Obchod, opravy motorových vozidel	25	107
H	Doprava a skladování	19	13
I	Ubytování, stravování a pohostinství	3	4
J	Informační a komunikační činnosti	4	32
K	Peněžnictví a pojišťovnictví	2	57
L	Činnosti v oblasti nemovitostí	3	3
M	Profesní, vědecké a technické činnosti	3	23
N	Administrativní a podpůrné činnosti	24	28
O	Veřejná správa, obrana, sociální zabezpečení	3	4
P	Vzdělávání	5	2
Q	Zdravotní a sociální péče	12	
R	Kulturní, zábavní a rekreační činnosti	2	6
S	Ostatní činnosti	3	3

Tabulka 2

1.3. Výběr

Výběr ekonomických subjektů v RSCP-PS lze charakterizovat jako jednostupňový stratifikovaný výběr. Výběrovými jednotkami jsou ekonomické subjekty, na které se v případě vybrání vztahuje zpravodajská povinnost. Statistickými jednotkami jsou zaměstnanci, kteří jsou nositeli sledovaných statistických znaků. Základní soubor (ZS) je rozdělen do oblastí (strat) podle:

- regionů (krajů),
- velikostních kategorií,
- odvětvových skupin.

Regionem se z hlediska výběru jednotek rozumí kraj ve smyslu ústavního zákona č. 347/1997 Sb. v platném znění. Ke stratifikaci výběrové opory jsou použity tři velikostní kategorie ekonomických subjektů uvedené v tabulce 3 – Velikostní kategorie pro výběr. Stratifikační třídění obsahuje dvanáct odvětvových skupin z vybraných institucionálních sektorů podnikatelské sféry.

Vymezení strat je provedeno na základě podobnosti v charakteru ekonomické činnosti a podobnosti v zaměstnanecké struktuře.

V jednotlivých oblastech ZS, vzniklých jeho rozdělením dle příslušných stratifikačních kritérií, je vybrán stanovený podíl ekonomických subjektů. Největší subjekty s 250 a více zaměstnanci jsou zařazeny do šetření všechny (výběr s pravděpodobností rovnou 1). Menší subjekty s 10 až 249 zaměstnanci jsou vybírány v jednotlivých stratech systematickým náhodným výběrem s nestejnými pravděpodobnostmi bez vracení. Pravděpodobnosti výběru se liší podle velikosti subjektu a jejich výše je určena výběrovým podílem uvedeným v tabulce 3. Výběrový soubor ekonomických subjektů s 10 až 249 zaměstnanci se obměňuje metodou rotujícího panelu s periodou rotace devět let, tzn. k plné obměně dojde za devět let.

Velikostní kategorie pro výběr		
Kategorie	Počet zaměstnanců	Výběrový podíl [%]
1	10 až 49	4,5
2	50 až 249	15
3	250 a více	100

Tabulka 3

2. Vstupní údaje

Kapitola popisuje sběr dat do šetření RSCP-PS, nejdůležitější vstupní údaje a používané klasifikace a číselníky.

2.1. Sběr dat

Ekonomické subjekty, na které se vztahuje zpravodajská povinnost, vykazují do statistického šetření RSCP-PS údaje o všech zaměstnancích v pracovním poměru. Vybraná zpravodajská jednotka předává data na Ministerstvo práce a sociálních věcí, které je orgánem vykonávajícím státní statistickou službu. Termínem pro předání dat od respondenta je 25. den měsíce následujícího po skončení sledovaného období.

Předávaná data mají formu databázových souborů a obsahují informace o zaměstnavateli a zaměstnancích. U více než 90 % respondentů je zdrojem dat pro šetření mzdový a personální systém. Datové soubory jsou předávány ve více než 90 % případů elektronickou poštou, zbylá část respondentů posílá data na disketu, případně na papírových formulářích.

Pro kontrolu a opravu dat, připravených mzdovým a personálním systémem respondenta, případně pro pořízení vstupních dat, je určen "Lokální pořizovací program ISPV 2009", který se musí před použitím nainstalovat na lokální disk.

Pořizovací program řeší i zabezpečení dat při přenosu od respondenta ke zpracovateli. Používá přitom hybridní šifrování s veřejným a privátním klíčem.

Veřejný klíč je součástí instalace pořizovacího programu, privátní klíč je uložen na interním serveru zpracovatele. Zašifovaná data se ukládají do souboru s formátem S/MIME verze 3.

Pokud se respondenti šetření chtějí vyhnout instalaci programu, je pro ně připraven "Internetový kontrolní program", přes který lze data zaslat z kteréhokoliv počítače připojeného na internet. Tento program taktéž umožňuje kontrolu dat vytvořených mzdovým systémem a jejich zabezpečený přenos ke zpracovateli pomocí certifikovaného šifrovaného komunikačního protokolu https. V tomto programu však není umožněno respondentům provádět opravy dat.

Oba programy jsou volně k dispozici na stránkách www.ispv.cz v sekci Pro respondenty šetření.

2.2. Nejdůležitější vstupní údaje

Šetření RSCP-PS se čtvrtletní periodicitou monitoruje výdělkovou úroveň a odpracovanou dobu jednotlivých zaměstnání podle klasifikace KZAM-R v České republice.

Hodinový výdělek je údaj zjišťovaný z průměrných hodinových výdělků definovaných v § 351 až § 362 zákona č. 262/2006 Sb., zákoníku práce, ve znění pozdějších předpisů. Obvykle se jedná o podíl mzdy za práci a odpracované doby za poslední čtvrtletí sledovaného období. Hodinový výdělek je krátkodobým indikátorem výdělkové úrovně.

Hrubá měsíční mzda, vypočtená z hrubé mzdy za sledované období, je druhým indikátorem, který ukazuje výdělkovou úroveň. Hrubá mzda je součtem mzdy za práci, náhrad mzdy a odměn za pracovní pohotovost, které jsou přímo sbíranými položkami. Mzda je definovaná v § 109, odst. 2 zákona č. 262/2006 Sb., zákoníku práce, ve znění pozdějších předpisů. Šetření RSCP-PS sleduje i strukturu hrubé měsíční mzdy, tj. prémie a odměny, příplatky za přesčas, ostatní příplatky, náhrady a odměny za pracovní pohotovost. Hrubá měsíční mzda a její složky se vztahují k celému sledovanému období, které zahrnuje dobu od počátku roku do konce čtvrtletí, za které se šetření provádí.

Šetření RSCP-PS dále sleduje pracovní dobu zaměstnanců. Vstupní věta o zaměstnanci obsahuje odpracovanou dobu od počátku roku a z ní počet přesčasových hodin. Odpracovaná doba u zaměstnanců odměňovaných měsíční mzdou nezahrnuje dobu svátků v jinak pracovních dnech. Věta dále obsahuje celkovou neodpracovanou dobu od počátku roku, z ní počet hodin nemoci a dovolené.

2.3. Klasifikace a číselníky

RSCP-PS používá standardní statistické klasifikace a číselníky (podrobněji popsané na www.czso.cz). Použití platných statistických klasifikací je závazné jak pro orgán vykonávající státní statistickou službu, tak pro zpravodajské

jednotky, které poskytují údaje pro statistické zjišťování. Proto i RSCP-PS používá následující klasifikace a číselníky:

- KZAM-R** **Klasifikace zaměstnání;** vydáno sdělením ČSÚ č. 492/2003 Sb. ze dne 18. prosince 2003 o vydání rozšířené Klasifikace zaměstnání KZAM-R.
- CZ-ICSE** **Klasifikace postavení v zaměstnání;** vydáno sdělením ČSÚ č. 494/2003 Sb. ze dne 18. prosince 2003 o vydání Klasifikace postavení v zaměstnání.
- KKOV** **Klasifikace kmenových oborů vzdělání;** vydáno sdělením ČSÚ č. 320/2003 Sb. ze dne 9. září 2003 o zavedení Klasifikace kmenových oborů vzdělání. Poslední aktualizace byla provedena k 1. září 2008 sdělením ČSÚ č. 264/2008 Sb. ze dne 10. července 2008 o aktualizaci Klasifikace kmenových oborů vzdělání.
- LAU 1** **Číselník okresů;** od 1. ledna 2008 je systém statistické klasifikace územních struktur v České republice rozdělen, v souladu se systémem Eurostatu, na dvě části: klasifikace CZ-NUTS, systém LAU (Local Administrative Units). Z hlediska statistiky mají LAU závazný charakter. Jednotky LAU 1 (**dřívější NUTS 4**) jsou v ČR tvořeny okresy. Územní jednotky na úrovni LAU 1 přebírají kódy od dřívějších jednotek NUTS 4. Proti NUTS 4 jsou v LAU 1 následující změny:
- do kódů LAU 1 okresů krajů Vysočina a Jihomoravského se promítá změna kódů NUTS 3 těchto krajů,
 - Praha se na úrovni LAU 1 nečlení.
- CZ-NACE** **Klasifikace ekonomických činností (CZ-NACE);** vydáno sdělením ČSÚ č. 244/2007 Sb. ze dne 18. září 2007 o zavedení Klasifikace ekonomických činností.
- CZ-GEONOM** **Klasifikace zemí;** vydáno sdělením ČSÚ č. 487/2003 Sb. ze dne 18. prosince 2003 o vydání Klasifikace zemí. Poslední aktualizace byla provedena k 15. prosinci 2008 sdělením ČSÚ č. 229/2008 Sb. ze dne 26. listopadu 2008 o aktualizaci Klasifikace zemí a o ukončení zveřejňování aktualizací.

3. Nejdůležitější sledované veličiny

Kapitola popisuje nejdůležitější sledované veličiny, algoritmy jejich výpočtu a kritéria pro zahrnutí zaměstnanců do dalších výpočtů.

3.1. Hodinový výdělek

Hodinový výdělek je přímo zjišťovaná veličina. Do výpočtu charakteristik hodinového výdělku jsou zařazeni zaměstnanci, kteří byli v evidenčním stavu v posledním dnu sledovaného období.

3.2. Hrubá měsíční mzda

Hrubá měsíční mzda se vztahuje k celému sledovanému období, tedy k 1. čtvrtletí, k 1. - 2. čtvrtletí, k 1. - 3. čtvrtletí, nebo k 1. - 4. čtvrtletí. Na rozdíl od hodinového výdělku musí být hrubá měsíční mzda vypočtena z dalších přímo zjišťovaných mzdových položek a nemzdových plnění.

Hrubá mzda je v RSCP-PS definována jako součet mzdy za práci, náhrad mzdy a odměny za pracovní pohotovost. Hrubá měsíční mzda zaměstnance se vypočte podle vzorce:

$$\text{HMM} = \frac{\text{MZDA} + \text{NAHRADY} + \text{POHOTOV}}{\text{MESPLAC_prep}}$$

kde :

HMM	je hrubá měsíční mzda zaměstnance,
MZDA	je mzda za práci zaměstnance v kumulaci za sledované období (vstupní položka věty o zaměstnanci),
NAHRADY	jsou náhrady mzdy zaměstnance v kumulaci za sledované období (vstupní položka věty o zaměstnanci),
POHOTOV	je odměna za pracovní pohotovost zaměstnance v kumulaci za sledované období (vstupní položka věty o zaměstnanci),
MESPLAC_prep	je počet přepočtených placených měsíců zaměstnance, tj. počet měsíců, odpovídajících součtu odpracované doby a doby, po kterou pobíral náhrady mzdy.

Počet přepočtených placených měsíců MESPLAC_prep je roven počtu kalendářních měsíců v případě, že zaměstnanec s plným pracovním úvazkem po celé sledované období pracoval nebo pobíral náhrady mzdy. Pokud zaměstnanec byl v evidenčním stavu kratší dobu než sledované období, bude jeho počet placených měsíců zkrácen poměrem počtu pracovních dnů v evidenčním stavu a ve sledovaném období. Podobně se počet placených měsíců zkrátí, pokud zaměstnanec měl jinou absenci než absenci s náhradou mzdy (např. nemoc), případně měl sjednán kratší pracovní úvazek.

Hrubá měsíční mzda za určitou skupinu zaměstnanců je vážená charakteristika, v níž hrubá měsíční mzda určitého zaměstnance má váhu, odpovídající počtu jeho placených měsíců za sledované období (tzv. váha placené doby). Tento způsob výpočtu umožňuje korektní srovnání mzdové úrovně jednotlivých zaměstnání a srovnávání v čase.

Sestavy s hrubou měsíční mzdou, diferenciací a strukturou hrubé mzdy obsahují také měsíční placenou dobu. Tento údaj ukazuje počet placených hodin (odpracovaná doba a doba náhrad) za placený měsíc a je v souladu s výpočtem hrubé měsíční mzdy.

Pro zahrnutí zaměstnance do výpočtů hrubé měsíční mzdy se uplatňují následující kritéria:

- přepočtený počet placených měsíců zaměstnance je alespoň jeden měsíc,
- stanovená týdenní pracovní doba na dané pracovní místo je alespoň 30 hodin (dle doporučení Eurostatu).

3.3. Měsíční odpracovaná a neodpracovaná doba

Měsíční odpracovaná (resp. neodpracovaná) doba se stejně jako hrubá měsíční mzda vztahuje k celému sledovanému období tj. k 1. čtvrtletí, k 1. - 2. čtvrtletí, k 1. - 3. čtvrtletí, nebo k 1. - 4. čtvrtletí.

Měsíční odpracovaná doba zaměstnance se vypočte podle vzorce:

$$\text{ODPRACD}_{\text{mes}} = \frac{\text{ODPRACD}}{\text{MESEVID}_{\text{prep}}}$$

kde :

- ODPRACD_{mes} je měsíční odpracovaná doba zaměstnance,
 ODPACD je odpracovaná doba zaměstnance v kumulaci za sledované období (vstupní položka věty o zaměstnanci),
 MESEVID_{prep} je počet přepočtených evidenčních měsíců zaměstnance, tj. počet měsíců, odpovídajících délce pracovního úvazku a délce pracovního poměru ve sledovaném období.

Počet přepočtených evidenčních měsíců MESEVID_{prep} je roven počtu kalendářních měsíců v případě, že zaměstnanec s plným pracovním úvazkem po celé sledované období byl v pracovním poměru a nebyl na mateřské či rodičovské dovolené. Pokud zaměstnanec byl v evidenčním stavu kratší dobu, než sledované období, bude jeho počet evidenčních měsíců zkrácen poměrem počtu pracovních dnů v evidenčním stavu a ve sledovaném období. Podobně se počet evidenčních měsíců zkrátí, pokud zaměstnanec měl sjednán kratší pracovní úvazek.

Měsíční odpracovaná doba za určitou skupinu zaměstnanců je vážená charakteristika, v níž měsíční odpracovaná doba určitého zaměstnance má váhu, odpovídající počtu jeho evidenčních měsíců ve sledovaném období (tzv. váha

evidenční doby). Pro zahrnutí zaměstnance do výpočtů měsíční odpracované doby se uplatňují stejná kritéria jako u hrubé měsíční mzdy.

Obdobně jako odpracovaná doba se počítají měsíční neodpracovaná doba a také průměrné měsíční údaje o přesčasu, dovolené a nemoci.

4. Dopočtové metody

Kapitola dopočtové metody obsahuje řešení neodpovědí a popis metody vážení, hodnocení kvality odhadů a přehled publikovaných tabulek podle použitých vah.

4.1. Řešení neodpovědí a metoda vážení

Problém neodpovědí (tzv. non-response) či z dalších důvodů nepoužitelných dat od vybraného ekonomického subjektu je v RSCP-PS řešen metodou historické imputace a metodou upravující podnikové váhy respondentům.

Metoda vážení, používaná v RSCP-PS, umožňuje získat z dat výběrového souboru odhady charakteristik (parametrů) základního souboru. Odhady charakteristik zaměstnanecké populace základního souboru RSCP-PS jsou publikovány ve všech tabulkách s výjimkou tabulek s tříděním podle jednotlivých zaměstnání. Základem podnikových vah jsou váhové koeficienty, které vycházejí z pravděpodobnosti výběru každého ekonomického subjektu. Po úpravě vah z důvodu non-response se získají konečné podnikové váhy pomocí dopočtu na aktuální počet ES v základním souboru v rámci jednotlivých vážících strat. Podnikové váhy zvyšují při výpočtech odhadů význam dat ekonomických subjektů s relativně malým zastoupením ve výběrovém souboru. Relativně nejméně zastoupené jsou ve výběrovém souboru RSCP-PS ekonomické subjekty s 10-49 zaměstnanci, a proto mají největší váhy při výpočtech odhadů.

Výpočet váhy jednotlivých zaměstnanců je závislý na typu tabulky a také na typu publikovaného ukazatele. Přehled všech publikovaných tabulek s uvedením použitých vah je uveden v oddíle 4.3. Váha zaměstnance je součinem vah používaných v daném typu tabulkové sestavy.

Tabulky s tříděním podle podskupin zaměstnání KZAM-R (PS-V5, PS-M5 a PS-T5) obsahují charakteristiky výběrového souboru. Při interpretaci výsledků je nutno mít na zřeteli, že charakteristiky výběrového souboru nelze automaticky pokládat za odhady platné pro celou zaměstnaneckou populaci. Výběrové charakteristiky jsou ovlivněny větším relativním zastoupením velkých ekonomických subjektů ve výběrovém souboru RSCP-PS.

4.2. Kvalita odhadů

Odhadované charakteristiky podléhají dvěma typům chyb – výběrovým chybám a nevýběrovým chybám. Výběrové chyby jsou způsobeny faktorem náhody při pravděpodobnostním výběru RSCP-PS. Hodnoty výběrových chyb není možné z výběrového souboru RSCP-PS dostatečně přesně kvantifikovat, nicméně používaná stratifikace výrazně snižuje jejich výši. Nevýběrové chyby bývají způsobeny především špatnou kvalitou dat předávaných respondenty (neúplné a chybné údaje) a jejich vliv je snižován několikastupňovými kontrolními mechanismy a častými kontakty zpracovatele šetření s respondenty.

4.3. Přehled publikovaných tabulek podle použitých vah

Hodinový výdělek				
Tabulka	Třídící kritérium	Podniková váha	Váha placené doby	Váha evidenční doby
PS-V0	Celý kraj	X		
PS-V1	HL. třídy zaměstnání KZAM-R	X		
PS-V2	Věkové kategorie	X		
PS-V4	Vzdělání	X		
PS-V5	Podskupiny zaměstnání KZAM-R			
PS-V6	Kategorie zaměstnání	X		
PS-V8	Pohlaví	X		

Tabulka 4

Hrubá měsíční mzda				
Tabulka	Třídící kritérium	Podniková váha	Váha placené doby	Váha evidenční doby
PS-M0	Celý kraj	X	X	
PS-M1	HL. třídy zaměstnání KZAM-R	X	X	
PS-M5	Podskupiny zaměstnání KZAM-R		X	

Tabulka 5

Odpracovaná a neodpracovaná doba				
Tabulka	Třídící kritérium	Podniková váha	Váha placené doby	Váha evidenční doby
PS-T5	Podskupiny zaměstnání KZAM-R			X

Tabulka 6

5. Definice vybraných pojmů

Ekonomický subjekt	Ekonomický subjekt je právnický subjekt nebo fyzická osoba s postavením podnikatele, zapsaná do registru ekonomických subjektů ČSÚ. Každému ekonomickému subjektu se přiděluje identifikační číslo (IČ).
Organizační jednotka	Z hlediska mzdové statistiky RSCP se dělí ekonomické subjekty na organizační jednotky podle okresu, ve kterém jejich zaměstnanci působí. Organizační jednotku tvoří všichni zaměstnanci ekonomického subjektu, kteří působí ve stejném okrese.
Zpravodajská jednotka	Zpravodajskou jednotkou je právnická osoba, organizační složka státu nebo fyzická osoba, od níž se požaduje poskytnutí údajů ve statistickém zjišťování podle zákona č. 89/1995 Sb., o státní statistické službě, ve znění pozdějších předpisů.
Sledované období	Sledované období je období od začátku roku do konce čtvrtletí, za které se provádí výběrové statistické zjišťování.
Podnikatelská sféra	Do podnikatelské sféry patří subjekty, které odměňují mzdou podle § 109, odst. 2 zákona č. 262/2006 Sb., zákoníku práce, ve znění pozdějších předpisů.
Nepodnikatelská sféra	Do nepodnikatelské sféry patří organizace, které odměňují platem podle § 109, odst. 3 zákona č. 262/2006 Sb., zákoníku práce, ve znění pozdějších předpisů.
Základní soubor	Základním souborem RSCP-PS jsou aktivní ekonomické subjekty podnikatelské sféry z registru ekonomických subjektů ČSÚ, které mají 10 a více zaměstnanců a přísluší do institucionálních sektorů nefinanční podniky, finanční instituce nebo vládní instituce.