



Regionální statistika ceny práce

II. čtvrtletí 2006

Podnikatelská sféra

Olomoucký kraj

Revidované výsledky ke dni 10. 3. 2010

Copyright - MPSV ČR

Publikace ani její část nesmí být kopírována, rozšiřována a zařazována do informačních systémů v jakékoliv formě (elektronické, mechanické, optické, magnetické aj.) bez písemného souhlasu

Ministerstva práce a sociálních věcí

Zpracovatel: TREXIMA, spol. s r.o., tř. T. Bati 299, 764 21 Zlín - Louky

O b s a h :

Úvod	7
-------------------	---

Výsledková část podnikatelská sféra

Základní metodické přístupy	11
Popis publikovaných tabulek	12

Hodinový výdělek

PS-V0	Hodinový výdělek v podnikatelské sféře	13
PS-V1	Hodinový výdělek podle hlavních tříd zaměstnání KZAM-R	14
PS-V2	Hodinový výdělek podle věkových kategorií	15
PS-V4	Hodinový výdělek podle vzdělání	15
PS-V5	Hodinový výdělek podle podskupin zaměstnání KZAM-R	16
PS-V6	Hodinový výdělek podle kategorií zaměstnání	22
PS-V8	Hodinový výdělek podle pohlaví	22

Hrubá měsíční mzda

PS-M0	Hrubá měsíční mzda a její složky, diferenciacce, placená doba v podnikatelské sféře	23
PS-M1	Hrubá měsíční mzda a její složky, diferenciacce, placená doba podle hlavních tříd zaměstnání KZAM-R	24
PS-M5	Hrubá měsíční mzda a její složky, diferenciacce, placená doba podle podskupin zaměstnání KZAM-R	26

Měsíční odpracovaná a neodpracovaná doba

PS-T5	Průměrná měsíční odpracovaná a neodpracovaná doba podle podskupin zaměstnání KZAM-R	36
-------	--	----

Dodatek – technický popis šetření

1. Metoda výběru ekonomických subjektů	43
1.1 Základní soubor	43
1.2 Struktura výběrového souboru	43
1.3 Výběr	44
2. Vstupní údaje	45
2.1 Sběr dat	45
2.2 Nejdůležitější vstupní údaje	46
2.3 Klasifikace a číselníky	46
3. Nejdůležitější sledované veličiny	48
3.1 Hodinový výdělek	48

3.2 Hrubá měsíční mzda	48
3.3 Měsíční odpracovaná a neodpracovaná doba	49
4. Dopočtové metody	50
4.1 Řešení neodpovědí a metoda vážení	50
4.2 Kvalita odhadů	51
4.3 Přehled publikovaných tabulek podle použitých vah	51
5. Definice vybraných pojmů	52



Úvod

Úvod

Regionální statistika ceny práce (RSCP) je systém pravidelného monitorování výdělkové úrovně a pracovní doby zaměstnanců v jednotlivých krajích České republiky formou statistického šetření. Sledovanými ukazateli výdělkové úrovně jsou hodinový výdělek a hrubá měsíční mzda (plat). Šetření metodicky vychází a je obsahově harmonizováno se strukturálním šetřením EU „Structure of Earnings Survey“, viz nařízení komise (ES) č. 1916/2000 ve znění pozdějších předpisů.

Šetření je pod názvem „Čtvrtletní šetření o ceně práce“ zařazeno do programu statistických zjišťování, vyhlášených Českým statistickým úřadem (ČSÚ) ve sbírce zákonů pro příslušný kalendářní rok (viz příloha Vyhlášky č. 421/2005 Sb., částka 145, kterou se stanoví Program statistických zjišťování na rok 2006) a pro vybrané ekonomické subjekty je povinné. Šetření provádí pracoviště státní statistické služby Ministerstva práce a sociálních věcí (MPSV). Průběh a vývoj šetření řídí komise, složená ze zástupců MPSV, ČSÚ, Ministerstva financí, České národní banky, CERGE-EI, VŠE v Praze, Českomoravské konfederace odborových svazů, Svazu průmyslu a dopravy ČR. Zpracovatelem RSCP je TREXIMA, spol. s r.o. (www.trexima.cz).

Nejdůležitějším kritériem pro členění výsledků RSCP je příslušnost šetřeného ekonomického subjektu k podnikatelské, nebo nepodnikatelské sféře. V podnikatelské sféře probíhá šetření se čtvrtletní periodou a ve sféře nepodnikatelské je prováděno s periodou pololetní. Zdrojem dat pro nepodnikatelskou sféru je Informační systém o platech, který je spravován Ministerstvem financí. Za každou sféru jsou vydávány samostatné výsledkové publikace.

Výsledkové publikace jednotlivých krajů jsou uloženy na stránkách <http://portal.mpsv.cz> v sekci *Zaměstnanost*, v podsekci *Statistiky* pod odkazem *Statistika výdělků*.

Důkladný popis šetření, včetně všech výsledkových publikací, poskytuje také portál www.ispv.cz. Slouží především jako podpora respondentům, kteří zde naleznou všechny potřebné informace a podpůrné nástroje pro zasílání dat. Portál je využíván také k uveřejňování odborných studií a článků, které jako zdroj informací uvádí šetření ISPV a RSCP.

Ministerstvo práce a sociálních věcí děkuje všem respondentům šetření za přípravu vstupních dat pro šetření. Svědomitý přístup respondentů a dodržování termínů pro předání dat umožňují pravidelně uveřejňovat tuto publikaci.



Výsledková část

Podnikatelská sféra

Výsledková část podnikatelská sféra

Základní metodické přístupy

Tato publikace přináší charakteristiky hodinového výdělku, hrubé měsíční mzdy a pracovní doby získané za podnikatelskou sféru šetření RSCP (RSCP-PS). V RSCP se zařazují do podnikatelské sféry ekonomické subjekty, které odměňují podle zákona č. 1/1992 Sb. o mzdě, odměně za pracovní pohotovost a o průměrném výdělku.

Primárním výsledkem RSCP jsou statistiky výdělkové úrovně jednotlivých zaměstnání (v klasifikaci KZAM-R), dalším produktem jsou odhady výdělkových parametrů zaměstnanecké populace krajů v členění podle firemních i zaměstnaneckých charakteristik. Ekonomické subjekty se v RSCP člení na organizační jednotky, jestliže je možné provést vnitřní rozčlenění podle okresů, ve kterých dílčí jednotky působí. Výsledky podle krajů jsou v tomto smyslu výsledky získané pracovištní metodou.

Vedle podnikového výkaznictví ČSÚ je RSCP dalším zdrojem informací o výdělcích v jednotlivých krajích České republiky. Výkaznictví ČSÚ, jako tradiční zdroj, sbírá údaje o evidenčním počtu zaměstnanců a vyplacených mzdách za ekonomický subjekt a publikuje průměrné mzdy v členění podle firemních charakteristik. Při srovnávání výsledků výkaznictví a RSCP-PS je třeba vzít v úvahu rozdílnou definici podnikatelské sféry, rozdílné metody výpočtu výdělkových charakteristik a rozdílný způsob členění výsledků podle krajů. Výkaznictví ČSÚ člení výsledky podle sídla ekonomického subjektu, tj. podnikovou metodou.

Respondenty šetření RSCP-PS jsou aktivní ekonomické subjekty (ES) z institucionálních sektorů nefinančních podniků, finančních institucí a vládních institucí zapsané v registru ekonomických subjektů ČSÚ (RES). Na základě Automatizovaného rozpočtového informačního systému (ARIS), který je spravován Ministerstvem financí, se zjišťuje způsob odměňování a příslušnost ekonomického subjektu k podnikatelské sféře. Šetření je výběrové pro ES s 10 až 249 zaměstnanci a plošné pro ES s 250 a více zaměstnanci. Náhodný výběr je prováděn na základě příslušnosti ES do kraje, velikostní kategorie a odvětví ekonomické činnosti.

Tabulky s označením PS-V5, PS-M5, PS-T5 obsahují charakteristiky výběrového souboru (statistiky) jednotlivých zaměstnání na úrovni podskupin zaměstnání (čtyřmístný KZAM-R). Při interpretaci výsledků je nutno mít na zřeteli, že charakteristiky výběrového souboru nelze automaticky pokládat za odhady platné pro celou zaměstnaneckou populaci. Výběrové charakteristiky jsou ovlivněny větším relativním zastoupením velkých ekonomických subjektů ve výběrovém souboru RSCP-PS. Ostatní tabulky obsahují odhady parametrů základního souboru a při jejich výpočtu byly využity dopočtové metody založené na pravděpodobnosti výběru ekonomických subjektů.

Popis publikovaných tabulek

Tabulky v publikaci jsou rozděleny podle sledovaného ukazatele do tří základních okruhů. Tabulky přinášející charakteristiky hodinového výdělku jsou označeny PS-Vx, kde PS značí podnikatelskou sféru a x je pořadové číslo tabulky. Charakteristiky hrubé měsíční mzdy, struktury mzdy a průměrné placené doby jsou obsaženy v tabulkách se značením PS-Mx a charakteristiky měsíční odpracované a neodpracované doby v tabulkách se značením PS-Tx.

Hlavním výsledkem RSCP jsou statistiky výdělkové úrovně a pracovní doby za jednotlivá zaměstnání podle klasifikace KZAM-R, obsažené v tabulkách PS-V5, PS-M5 a PS-T5. Tyto tabulky obsahují ta zaměstnání, která jsou ve své podskupině zaměstnání (čtyřmístný KZAM-R) zastoupena alespoň třemi ekonomickými subjekty a zároveň deseti zaměstnanci. Uvedené počty organizačních jednotek a zaměstnanců ukazují na zastoupení ve výběrovém souboru. V ostatních tabulkách jsou počty zaměstnanců uváděny v % a jejich účelem je přiblížit relativní zastoupení publikovaných kategorií. Údaje o počtech zaměstnanců z této publikace neslouží jako zdroj informací o počtech zaměstnanců v krajích, ty zjišťují šetření ČSÚ – podnikové výkaznictví a výběrové šetření pracovních sil (viz www.czso.cz).

Statistické charakteristiky používané ve výsledkových tabulkách:

1. decil	První decil je hodnota, pod kterou leží 10 % nejnižších hodnot sledovaného znaku.
1. kvartil	První kvartil je hodnota, pod kterou leží 25 % nejnižších hodnot sledovaného znaku.
Medián	Medián je hodnota uprostřed vzestupně uspořádané řady hodnot sledovaného znaku, polovina hodnot je nižší než medián a druhá polovina je vyšší než medián.
3. kvartil	Třetí kvartil je hodnota, nad kterou leží 25 % nejvyšších hodnot sledovaného znaku.
9. decil	Devátý decil je hodnota, nad kterou leží 10 % nejvyšších hodnot sledovaného znaku.
Průměr	Průměr je počítán jako vážený (případně nevážený) aritmetický průměr sledovaného znaku.

Ostatní symboly používané ve výsledkových tabulkách:

"Neuvedeno"	Symbol "Neuvedeno" označuje kategorii zaměstnanců, u které nebyl uveden kód příslušného třídícího znaku.
"*"	Symbol "*" označuje položku vstupních dat vypočítanou, ale nezveřejnitelnou z důvodu nedostatečného počtu vstupních hodnot (méně než 3 ekonomické subjekty a 10 zaměstnanců).

Hodinový výdělek v podnikatelské sféře

kraj: Olomoucký

Medián hodinového výdělku 91,02 Kč/hod

Index mediánu hodinového výdělku zaměstnanců

meziroční vůči 2. čtvrtletí 2005¹⁾ 105,1 %

Diferenciace

1. decil - 10 % hodinových výdělků menších než 57,15 Kč/hod

1. kvartil - 25 % hodinových výdělků menších než 70,89 Kč/hod

Medián - 50 % hodinových výdělků menších než 91,02 Kč/hod

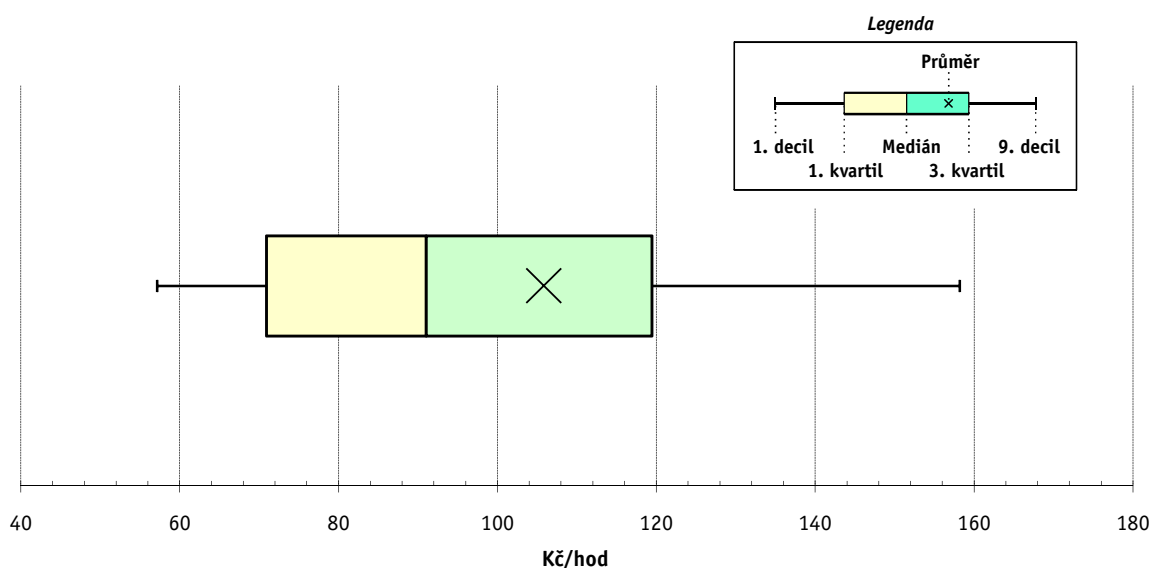
3. kvartil - 25 % hodinových výdělků větších než 119,42 Kč/hod

9. decil - 10 % hodinových výdělků větších než 158,19 Kč/hod

Průměr hodinového výdělku 105,82 Kč/hod

Podíl zaměstnanců s podprůměrným

hodinovým výdělkem 65,0 %



Vysvětlivky:

1) Index mediánu hodinového výdělku byl vypočten podle metodiky z roku 2005.

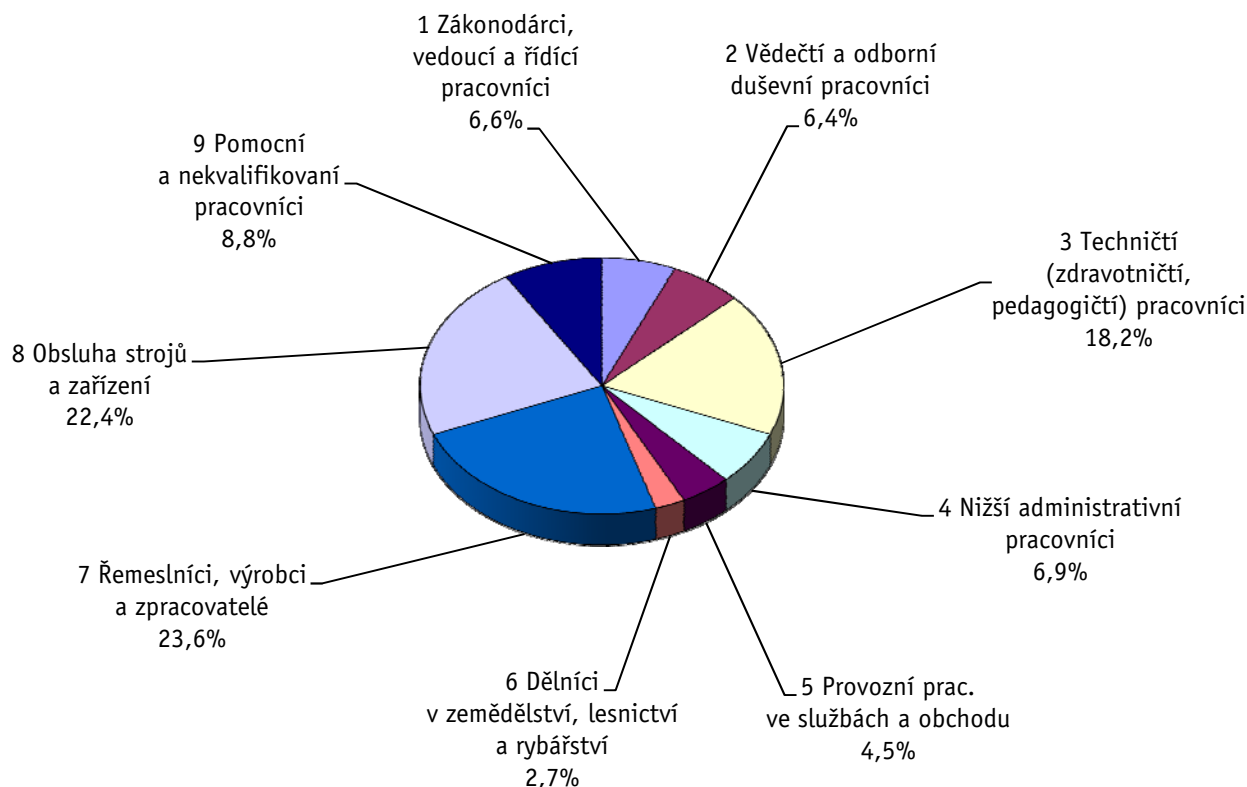
Revidované výsledky ke dni 10. 3. 2010

Hodinový výdělek podle hlavních tříd zaměstnání KZAM-R

kraj: Olomoucký

Hlavní třída zaměstnání KZAM-R	Struktura zaměstnanců	Medián	Diferenciace		Průměr
			1. decil	9. decil	
	%	Kč/hod	Kč/hod	Kč/hod	Kč/hod
1 Zákonodárci, vedoucí a řídicí pracovníci	6,6	172,83	72,46	400,20	221,63
2 Vědečtí a odborní duševní pracovníci	6,4	141,35	86,52	225,36	154,30
3 Techničtí, zdravotničtí a pedagogičtí pracovníci	18,2	116,00	73,78	173,53	123,37
4 Nižší administrativní pracovníci	6,9	84,57	57,01	124,00	88,82
5 Provozní pracovníci ve službách a obchodu	4,5	59,43	48,35	96,96	66,77
6 Dělníci v zemědělství, lesnictví a rybářství	2,7	81,76	57,75	113,63	84,18
7 Řemeslníci, výrobci a zpracovatelé	23,6	90,07	63,18	126,97	93,61
8 Obsluha strojů a zařízení	22,4	81,82	58,65	118,95	86,55
9 Pomocní a nekvalifikovaní pracovníci	8,8	62,31	47,99	99,79	69,05
C E L K E M - podnikatelská sféra	100	91,02	57,15	158,19	105,82

Struktura zaměstnanců dle hlavních tříd KZAM - R



2. čtvrtletí 2006

RSCP - podnikatelská sféra

PS-V2

Revidované výsledky ke dni 10. 3. 2010

Hodinový výdělek
podle věkových kategorií

kraj: Olomoucký

Věková kategorie	Struktura zaměstnanců	Medián	Diferenciace		Průměr
			1. decil	9. decil	
	%	Kč/hod	Kč/hod	Kč/hod	Kč/hod
do 20 let	0,3	64,94	48,21	85,48	65,91
20 - 29 let	15,9	84,81	55,80	130,75	90,59
30 - 39 let	26,0	95,10	57,21	162,12	108,00
40 - 49 let	26,1	95,38	57,97	170,17	113,34
50 - 59 let	27,4	89,25	57,27	156,31	104,28
60 a více let	4,4	92,81	55,42	192,04	115,40
C E L K E M - podnikatelská sféra	100	91,02	57,15	158,19	105,82

2. čtvrtletí 2006

RSCP - podnikatelská sféra

PS-V4

Revidované výsledky ke dni 10. 3. 2010

Hodinový výdělek
podle vzdělání

kraj: Olomoucký

Vzdělání	Struktura zaměstnanců	Medián	Diferenciace		Průměr	
			1. decil	9. decil		
	%	Kč/hod	Kč/hod	Kč/hod	Kč/hod	
KKOV						
Základní a nedokončené	A-C	9,0	71,48	51,13	106,32	77,04
Střední bez maturity	D,E,H,J	49,1	84,12	55,00	123,50	88,45
Střední s maturitou	K-M	29,4	102,80	62,50	166,84	113,63
Vyšší odborné a bakalářské	N,R	1,2	117,67	71,87	211,69	130,01
Vysokoškolské	T,V	9,5	156,36	95,38	327,05	197,39
<i>neuveđeno</i>		1,8	83,84	57,21	149,16	97,58
C E L K E M - podnikatelská sféra	100	91,02	57,15	158,19	105,82	

Revidované výsledky ke dni 10. 3. 2010

Hodinový výdělek podle podskupin zaměstnání KZAM-R

kraj: Olomoucký

Podskupiny zaměstnání KZAM-R	Výběrový soubor		Medián	Diferenciace		Průměr
	počet org. jednotek	počet zaměst.		1. decil	9. decil	
			Kč/hod	Kč/hod	Kč/hod	Kč/hod
1210 Ředitelé a prezidenti velkých organizací, podniků	105	132	417,50	153,65	1 156,28	592,40
1221 Vedoucí pracovníci v zemědělství, lesnictví, rybářství a mysliv.	24	78	193,17	110,20	410,21	225,27
1222 Vedoucí pracovníci v průmyslu (ve výrobě)	113	495	232,71	144,00	528,78	290,36
1223 Vedoucí pracovníci ve stavebnictví a zeměměřičtví	23	77	253,52	137,21	609,04	298,25
1224 Vedoucí pracovníci ve velkoobchodě a v maloobchodě	63	416	116,37	82,19	216,07	158,49
1225 Vedoucí pracovníci v restauracích a hotelích	9	11	136,84	95,62	191,40	137,36
1226 Ved. pracovníci v dopr., skladování, telekom. a na pošt. úřadech	26	397	135,77	102,09	270,98	169,56
1227 Vedoucí prac. v organ.zaměřených na poskytování obch.služeb	46	149	273,38	173,25	486,63	310,28
1229 Vedoucí pracovních dílčích celků jinde neuvedení (kult.,zdrav.)	26	68	160,34	120,83	270,94	181,49
1231 Vedoucí pracovníci finančních a hospodářských útvarů	120	280	228,72	132,15	507,40	279,35
1232 Vedoucí pracovníci personálních útvarů a útvarů průmysl. vztahů	37	50	219,52	139,90	517,91	267,88
1233 Vedoucí pracovníci obytných útvarů (včetně průzkumu trhu)	87	191	235,06	138,19	545,96	302,52
1234 Ved. pracovníci reklamních útvarů a útvarů pro styk s veřejností	15	34	158,05	86,61	329,94	174,62
1235 Vedoucí pracovníci zásobovacích útvarů	54	96	160,33	105,96	319,08	197,27
1236 Vedoucí pracovníci výpočetních útvarů	29	39	218,15	133,39	348,67	235,62
1237 Vedoucí pracovníci výzkumných a vývojových útvarů	35	102	218,69	160,86	367,42	254,61
1239 Vedoucí pracovníci ostatních útvarů jinde neuvedení	56	145	186,94	108,36	317,31	202,85
1311 Vedoucí, ředitelé v zemědělství,lesnictví,rybářství a myslivosti	8	12	256,03	137,26	351,37	266,59
1312 Vedoucí, ředitelé v průmyslu (ve výrobě)	43	112	198,85	119,11	410,86	275,00
1313 Vedoucí, ředitelé ve stavebnictví a zeměměřičtví	13	21	393,65	160,59	1 378,71	570,11
1314 Vedoucí, ředitelé ve velkoobchodu a maloobchodu	39	190	68,23	50,96	202,56	105,44
1315 Vedoucí, ředitelé v restauracích a hotelích	8	17	105,01	83,38	153,93	116,50
1316 Vedoucí, ředitelé v dopravě, sklad., telekom. a na pošt. úřadech	18	70	147,83	123,63	232,59	167,40
1319 Vedoucí, ředitelé malých organizací ostatní (kult.,zdrav.,škol.)	14	23	194,73	124,56	581,05	248,94
2113 Chemici	5	35	143,57	107,69	301,28	168,92
2114 Geologové, geofyzici, geodeti, hydrologové apod.	9	22	165,39	95,13	282,58	174,87
2119 Ostatní vědci a odborníci v příbuzných oborech jinde neuved.	4	161	172,01	128,48	225,31	177,64
2131 Projektanti a analytici výpočetních systémů	12	39	185,88	120,56	245,92	183,66
2132 Programátoři	31	139	153,12	109,12	208,09	158,42
2139 Ostatní odborníci zabývající se výpoč. tech. jinde neuvedení	47	116	155,75	100,01	257,31	168,34
2142 Projektanti staveb a areálů, stavební inženýři	24	144	155,47	108,82	294,18	188,02
2143 Projektanti elektrotechnických zařízení, elektroinženýři	33	109	160,38	116,01	225,66	177,31
2144 Projektanti elektron.systémů a telekom.sítí, inženýři - elektronici	4	27	139,26	130,42	167,30	143,06
2145 Projektanti a konstruktéři strojních zařízení, strojní inženýři	28	319	146,73	109,34	223,40	159,83
2146 Chemičtí inženýři, technologové	9	49	196,91	127,82	343,31	214,54
2147 Důlní a hutní inženýři, technologové, metalurgové	4	10	175,67	128,47	238,66	176,44
2149 Ostatní architekti, projekt., konstruk.a tech.inženýři (tvůr.prac.)	33	224	172,79	121,96	268,88	186,23
2211 Bakteriologové, biolog., ekolog., zoologové a odb.v přib.obor.	16	58	146,83	111,25	238,29	161,51
2212 Farmakologové, anatomové, biochemici, fyziolog., patologové	3	21	103,73	79,21	144,23	119,66
2213 Agronomové, šlechtitelé a odborníci v příbuzných oborech	11	31	139,84	103,90	164,50	139,48
2221 Lékaři, ordináři (kromě zubních lékařů)	15	399	169,97	92,80	301,66	187,45
2224 Farmaceuti, magistři v lékárně, lékárníci	3	14	229,54	155,90	314,06	219,34
2411 Odb. prac. na úseku účetnictví, financí, daní, ap., hlavní účetní	100	227	137,23	100,02	274,44	167,53
2412 Odbor. pracovníci na úseku zaměstnaneckých, personálních věcí	29	43	143,49	101,08	217,27	153,17

Revidované výsledky ke dni 10. 3. 2010

Hodinový výdělek podle podskupin zaměstnání KZAM-R

kraj: Olomoucký

Podskupiny zaměstnání KZAM-R	Výběrový soubor		Medián	Diferenciace		Průměr
	počet org. jednotek	počet zaměst.		1. decil	9. decil	
			Kč/hod	Kč/hod	Kč/hod	Kč/hod
2413 Odborní pracovníci v bankovníctví a pojišťovnictví	29	839	145,38	110,30	219,04	157,94
2419 Ostatní odborní pracovníci v oblasti podnikání	44	229	151,68	108,50	231,06	164,56
2421 Právníci, právní poradci (mimo advokacie a soudnictví)	33	39	177,88	109,62	270,74	205,02
2433 Odborní pracovníci v informacích (např. vti)	4	13	126,57	94,85	334,53	157,72
2441 Ekonomové - vědecktí pracovníci, specialisté, experti	41	106	150,19	99,99	222,38	159,17
2445 Psychologové	5	10	113,49	97,86	162,01	119,56
2447 Tlumočníci a překladatelé	11	13	124,80	84,37	182,18	129,13
2451 Spisovatelé, autoři, kritikové, novináři, redaktori	5	110	112,64	84,33	156,25	118,95
2470 Odborní administrativní pracovníci jinde neuvedení	26	119	127,46	70,42	202,11	131,67
3111 Technici ve fyzikálních a příbuzných oborech	9	60	101,17	69,25	148,43	104,76
3112 Stavební technici	75	364	142,47	97,79	221,38	154,17
3113 Elektrotechnici	56	529	138,73	99,94	188,63	142,56
3114 Elektronici a technici v radiokomunikacích a telekomunikacích	20	88	122,33	84,10	198,84	135,45
3115 Strojírenští technici	78	1 517	126,04	90,19	174,94	131,38
3116 Chemičtí technici	21	197	129,84	78,93	187,75	133,76
3117 Důlní a hutní technici	5	47	108,99	89,38	191,13	127,33
3118 Technici v kartografii, kresličtí a zeměměřiči	44	324	123,97	82,45	181,58	132,58
3119 Ostatní techničtí pracovníci jinde neuvedení	155	1 085	130,82	90,36	192,59	138,76
3121 Poradci ve výpočetní technice	21	52	146,90	101,13	284,09	174,85
3122 Operátoři a obsluha výpočetní techniky	49	140	104,33	77,21	170,94	117,53
3123 Operátoři průmyslových robotů, nc strojů	7	15	137,05	113,65	200,00	150,92
3129 Ostatní technici ve výpočetní technice jinde neuvedení	8	12	123,00	91,66	153,72	123,29
3132 Obsluha zařízení pro záznam zvuku,obrazu,operátoři kamery	4	21	127,17	96,33	151,90	126,90
3134 Obsluha lékařských zařízení	4	38	96,33	76,43	137,05	101,42
3151 Kolaudační technici a technici protipožární ochrany	6	24	137,66	119,71	150,45	133,92
3152 Bezpečnostní tech.a tech. pro kontrolu zdravotní nezávadnosti	65	294	113,89	77,31	159,93	116,25
3160 Technici železničního provozu	8	918	143,60	112,67	163,72	140,81
3211 Technici a laboranti v oblasti biologie a v příbuzných oborech	19	215	91,89	72,63	121,16	94,41
3212 Technici v agronomii, v lesnictví a v zemědělství	36	437	126,86	92,31	169,37	129,46
3223 Dietetici a odborníci na výživu	5	13	90,65	69,83	107,40	92,12
3226 Rehabilitační a fyzioterapeutičtí pracovníci (vč. odb. masérů)	9	86	97,04	77,85	119,50	98,87
3231 Ošetřovatelé, všeobecné zdravotní sestry	7	648	98,21	76,48	126,35	100,47
3232 Ženské sestry, porodní asistentky	3	44	94,00	69,94	119,35	95,34
3233 Sestry pro péči o dítě	4	55	93,38	72,97	127,03	98,45
3342 Pedagogové v oblasti dalšího vzdělávání	8	11	216,61	134,59	291,85	213,77
3412 Pojišťovací agenti	17	63	107,85	69,20	214,54	133,14
3415 Obchodní cestující, profes. poradci v obchodě, obch.zástupci	65	262	143,61	81,52	235,61	158,73
3416 Nákupčí	105	392	111,18	78,73	162,57	118,41
3421 Obchodní agenti	76	360	118,70	82,10	165,04	123,61
3422 Odbytoví a přepravní agenti	104	588	116,80	78,86	212,03	136,21
3429 Ostatní obchodní agenti a makléři jinde neuvedení	7	10	108,26	76,27	130,45	106,95
3431 Odborné sekretářky, sekretáři	70	248	96,90	72,87	145,55	106,78
3433 Pracovníci v oblasti účetnictví, fakturace, rozpočet., kalkulace	185	1 128	107,40	77,51	155,49	114,03
3434 Pracovníci v oblasti statistiky a matematiky	16	35	97,95	80,20	156,75	120,76

Revidované výsledky ke dni 10. 3. 2010

Hodinový výdělek podle podskupin zaměstnání KZAM-R

kraj: Olomoucký

Podskupiny zaměstnání KZAM-R	Výběrový soubor		Medián	Diferenciace		Průměr
	počet org. jednotek	počet zaměst.		1. decil	9. decil	
			Kč/hod	Kč/hod	Kč/hod	Kč/hod
3435 Pracovníci v oblasti práce a mezd (kromě účetních)	50	95	123,51	81,95	198,43	132,86
3436 Referenti osobních oddělení	65	144	118,50	80,71	159,45	122,73
3439 Ostatní odborní administrativní pracovníci jinde neuvedení	95	413	115,00	81,25	164,26	119,25
3471 Aranžéři, průmysloví a komerční návrháři, bytoví architekti	12	31	85,22	58,59	183,77	99,48
4112 Kancelářští a manipul. prac. a obsl. zařízení na zpracování textu	24	153	74,19	59,63	89,33	75,46
4113 Pracovníci přípravy dat výpočetní techniky	22	123	76,21	58,83	95,05	77,18
4115 Sekretářky, sekretáři	104	275	91,39	64,08	134,42	97,82
4121 Nižší účetní	51	157	85,10	57,31	119,00	87,07
4123 Nižší finanční, daňoví úředníci a úředníci v příbuzných oborech	9	78	94,48	69,24	166,25	101,91
4131 Úředníci ve skladech	127	975	80,34	60,98	113,90	85,49
4132 Úředníci ve výrobě (např. výrobní plánovači)	39	206	98,32	72,11	141,75	103,21
4133 Úředníci v dopravě a v přepravě (dispečeri, kontrolori apod.)	30	291	110,22	88,88	149,01	115,74
4141 Řadoví knihovníci, archiváři, evidenční pracovníci	21	86	82,50	58,52	102,81	82,54
4142 Poštovní doručovatelé, úředníci v třídárnách	10	993	80,64	70,54	103,00	84,98
4190 Ostatní nižší úředníci jinde neuvedení	25	81	112,50	63,47	180,52	119,37
4211 Pokladníci (v bankách, pojišťovnách, spořitelnách, na poště)	50	184	101,71	85,12	131,71	106,88
4212 Úředníci na přepážkách a směnárnicích	35	563	93,18	80,51	122,81	98,43
4213 Pokladníci v obchodě, společném stravování apod.	34	778	58,98	49,07	74,68	61,35
4222 Recepční	19	85	87,77	67,98	113,13	88,98
4223 Telefonisté	31	50	63,97	52,94	84,45	67,22
4224 Informátoři	7	45	91,67	68,32	107,69	89,66
5121 Pracovníci dohlížející nad obsluhujícím personálem, hospodyně	16	38	81,08	55,28	119,54	84,88
5122 Kuchaři	38	348	66,42	52,44	86,22	68,80
5123 Čišníci, servírky	8	98	69,70	61,38	87,96	73,32
5132 Pečovatelé a pomoc.ošetřovatelé v zařiz.soc.péče, v nemocnicích	7	200	67,57	56,47	78,79	67,84
5161 Hasiči, požárníci	6	86	114,90	78,43	136,58	112,61
5169 Ostatní pracovníci ochrany a ostražky jinde neuvedení	37	630	55,77	48,67	85,05	61,93
5211 Prodavači v obchodech	98	1 607	61,01	49,69	87,74	66,24
5212 Předváděči zboží	3	29	108,37	57,97	202,40	113,04
6111 Pěstitelé polních plodin	4	13	53,70	49,08	77,60	59,94
6112 Ovocnáři, vinaři, chmelaři a ostatní pěst.plodin rost.na stromech	3	50	69,44	49,35	94,18	70,53
6113 Zahradníci a pěstitelé zahradních plodin a sazenic	13	108	75,99	53,11	109,46	81,55
6121 Chovatelé hospodářských zvířat (kromě drůbeže a včel)	16	437	84,00	63,50	110,08	86,15
6122 Chovatelé drůbeže	4	21	68,80	65,34	84,78	73,06
6141 Dělníci pro pěstění a ošetřování lesa	7	300	60,22	51,44	83,20	64,54
6142 Dělníci pro těžbu dřeva (kromě obsluhy pojízdných zařízení)	10	248	84,35	65,24	107,83	85,27
7122 Zedníci, kameníci, omítkáři	52	509	88,84	67,84	116,64	91,12
7123 Betonáři, děl.specializovaní na pokládání betonových povrchů	8	160	95,20	73,76	110,14	94,18
7124 Tesaři a truhláři	29	164	92,11	69,38	110,58	91,89
7126 Asfaltéři, dlaždiči	4	22	104,93	95,36	118,65	106,24
7129 Ost. stavební dělníci hlavní stav. výroby a prac.v ost. oborech	27	308	89,05	65,51	113,71	89,41
7131 Stavební pokrývači	4	13	88,75	71,17	98,00	85,71
7134 Izolatéři	4	22	102,04	86,90	108,08	100,18
7136 Instalatéři, potrubáři, stavební zámečníci, klempíři	57	380	98,78	68,83	125,72	98,48

Revidované výsledky ke dni 10. 3. 2010

Hodinový výdělek podle podskupin zaměstnání KZAM-R

kraj: Olomoucký

Podskupiny zaměstnání KZAM-R	Výběrový soubor		Medián	Diferenciace		Průměr
	počet org. jednotek	počet zaměst.		1. decil	9. decil	
			Kč/hod	Kč/hod	Kč/hod	Kč/hod
7137 Stavební a provozní elektrikáři	37	145	93,10	71,50	124,66	96,59
7139 Ostatní děl.zajišťující dokonč.stavební práce a děl.v příb.obor.	9	22	74,66	58,00	85,37	73,57
7141 Malíři a tapetáři	18	34	82,85	62,58	96,71	81,52
7142 Lakýrníci a pracovníci v příbuzných oborech	31	210	92,65	73,37	118,20	95,09
7211 Formíři a jádraři	7	396	92,60	67,83	115,35	92,08
7212 Svářeči, řezači plamenem a páječi	48	789	102,81	79,48	129,87	104,02
7213 Výrobci a opraváři výrobků a dílů z plechů	13	150	88,81	71,98	116,77	92,66
7214 Montéři kovových konstrukcí	14	301	97,88	82,67	131,78	102,51
7221 Kováři, obsluha kovacích lisů, obsluha bucharů	28	286	85,77	63,16	115,64	87,39
7222 Nástrojaři, kovodeláři, kovodělníci, zámečníci	126	2 547	94,21	69,53	124,38	96,21
7223 Seřizovači a obsl. obráběcích strojů (kromě autom. a poloaut.)	70	1 947	102,71	75,89	139,60	106,14
7224 Brusiči, leštiči a ostříči nástrojů	27	525	87,72	66,06	115,96	89,00
7231 Mechanici a opraváři motorových vozidel	48	334	96,21	72,49	124,01	97,38
7234 Mechanici a opraváři kolejových vozidel	8	489	101,82	79,77	136,50	105,96
7235 Mechanici a opraváři obráběcích, zeměd. strojů a prům. zařízení	61	937	94,99	70,00	142,22	101,77
7239 Ostatní mechanici a opraváři strojů a zařízení bez elektro j.n.	34	328	94,13	63,70	116,51	94,30
7241 Elektromech., opraváři a seřizovači různých typů elektr. zařízení	114	1 706	104,51	73,73	138,00	106,30
7242 Mechanici, opraváři a seřizovači elektr. částí aut, letadel, lodí	12	238	102,62	76,66	127,60	102,06
7243 Mechanici, seřizovači, opraváři elektronických zařízení	31	239	104,26	74,02	142,98	108,46
7244 Telefonní a telegrafní mechanici, montéři a opraváři	8	18	98,54	80,40	105,05	96,50
7246 Montéři a opraváři silnoproudých elektrických vedení	13	226	129,76	91,01	183,62	132,78
7247 Montéři a opraváři slaboproudých elektrických vedení	4	39	110,23	74,65	128,25	106,65
7311 Výrobci, mechanici a opraváři přesných přístrojů a zařízení	13	268	77,69	62,77	122,58	87,66
7322 Dělníci při výrobě skla, skláři vč. brusičů a leštičů	5	750	74,49	60,24	97,63	77,90
7324 Malíři skla a keramiky a prac. v příb.obor. (vč.výrobců zrcadel)	4	239	65,57	57,04	99,00	73,30
7341 Tiskaři, sazeči (kromě obsluhy tiskárenských strojů)	5	52	102,94	64,00	161,23	108,41
7344 Fotografové a pracovníci v příbuzných oborech	4	27	93,88	63,41	120,63	91,33
7411 Zpracovatelé masa, ryb vč. uzenařů a konzervovačů masa a ryb	21	262	82,21	58,85	116,70	85,63
7412 Zpracovatelé pekárenských a cukrářských výrobků	12	267	63,73	51,77	74,31	63,42
7419 Ostatní zpracovatelé - výrobci potravinářských výrobků	15	101	78,05	64,02	110,05	83,73
7421 Impregnátoři a úpraváři dřeva	3	10	74,37	63,99	85,04	74,00
7422 Umělečtí truhláři, řezbáři, výrobci a opraváři výrobků ze dřeva	14	57	80,85	65,66	104,86	83,26
7432 Přadláci, ruční tkalci, pletaři a jiní výrobci ručně vyráběn.tkanin	4	34	69,98	56,11	83,61	69,49
7435 Modeláři a střihači textilu, kůží a podobných materiálů	4	12	72,42	52,66	94,70	74,63
7436 Švadleny, vyšivači a pracovníci v příbuzných oborech	6	87	61,92	54,32	69,88	63,82
7437 Čalouníci a pracovníci v příbuzných oborech (vč. autočalouníků)	5	11	80,36	75,67	100,25	83,86
7439 Ost. dělníci při výrobě textilu, oděvů a výrobků z kůží, kožešin	5	48	62,45	53,20	110,58	72,51
7443 Výrob. a opraváři kožené technické konfekce,galanterního zboží	3	303	69,32	47,70	86,88	67,92
8111 Obsluha důlního zařízení a razících štítů	4	27	89,42	76,59	114,07	92,68
8121 Obsluha zařízení při hutní výrobě kovů obsluha pecí a konvertorů	4	112	86,29	68,95	128,22	93,02
8122 Obsluha zařízení ve slévárství (taviči, slévači)	10	562	75,11	58,87	99,75	78,85
8123 Obsluha zařízení na tepelné zpracování kovů	19	126	100,59	75,20	118,11	99,14
8126 Obsluha zařízení na úpravu kovového odpadu	3	27	77,33	57,07	92,97	74,09
8131 Obsluha pecí na výrobu skla a keramiky	4	101	107,00	72,00	133,00	103,56

Revidované výsledky ke dni 10. 3. 2010

Hodinový výdělek podle podskupin zaměstnání KZAM-R

kraj: Olomoucký

Podskupiny zaměstnání KZAM-R	Výběrový soubor		Medián	Diferenciace		Průměr
	počet org.	počet		1. decil	9. decil	
	jednotek	zaměst.	Kč/hod	Kč/hod	Kč/hod	Kč/hod
8139 Obsluha ostatních zařízení na výrobu skla a keramiky	5	236	64,87	58,74	130,91	77,74
8141 Obsluha pily a jiného zařízení na zpracování dřeva	8	83	76,42	62,71	97,32	78,62
8142 Obsluha zařízení na výrobu vlákniny (mletí,drcení,sekání)	3	77	85,42	69,12	131,22	96,34
8149 Obsluha ostatních zařízení na zpracování dřeva a v papírnách	3	154	82,11	59,19	107,37	83,54
8151 Obsluha drtičů, mlýnů a míchadel při chemické výrobě	3	81	109,39	87,52	125,54	106,28
8159 Obsluha ostatních zařízení při chemické výrobě jinde neuvedená	24	167	94,00	71,00	110,83	92,76
8161 Obsluha zařízení při výrobě a rozvodu elektřiny	12	116	124,40	84,90	159,82	122,79
8162 Obsluha parních turbín, ohřívačů a motorů	43	193	105,31	61,47	149,87	106,04
8163 Obsluha zařízení při úpravě, čištění a rozvodu vody	28	295	102,69	76,14	132,21	103,93
8171 Obsluha automatických nebo poloautomatic. montážních linek	14	1 261	96,67	70,17	112,88	94,19
8180 Obsluha strojů a zařízení pro práce na železničním svršku	10	95	106,62	74,36	123,91	102,39
8211 Obsluha automat. nebo poloaut. obráběcích strojů (kromě 722)	31	1 137	101,00	66,69	136,04	102,30
8212 Obsluha strojů na výrobu maltovin, vápna,cementu,prefabrikátů	11	238	103,93	78,08	142,46	107,21
8223 Obsluha strojů při konečné úpravě a nanášení ochran. povlaků	14	151	87,35	67,78	107,72	88,09
8232 Obsluha strojů na výrobu plastových výrobků (vč. laminování)	6	361	91,53	62,85	125,24	91,93
8251 Obsluha tiskárenských strojů	5	89	102,39	70,23	148,69	108,08
8261 Obsluha strojů na úpravu vláken, dopřádání a navíjení příze	6	138	63,16	51,31	85,62	67,10
8262 Obsluha tkacích a pletacích strojů	4	146	77,62	64,84	89,89	77,78
8264 Obsluha strojů na bělení, barvení, čištění, praní, žehlení textilu	8	122	63,67	50,47	78,88	64,31
8273 Obsluha strojů na mletí zrn a koření	6	24	82,76	75,84	93,40	84,10
8274 Obsluha strojů na zpracování mouky, výrobu pečiva, čokolády	7	571	82,90	69,17	109,74	86,86
8278 Obsluha strojů na výrobu nápojů	4	114	80,42	55,38	114,16	86,06
8281 Montážní dělníci montující mechanická zařízení (stroje, vozidla)	12	691	85,25	70,38	99,34	86,20
8282 Montážní dělníci montující elektrická zařízení	8	934	99,10	77,92	113,95	98,75
8284 Montážní dělníci montující výrobky z kovů, pryže a plastů	5	494	70,00	60,00	81,65	70,86
8287 Montážní dělníci montující výrobky z kombinovaných materiálů	6	454	69,61	55,49	111,47	79,42
8290 Obsluha jiných stacionárních zařízení a ostatní montážní dělníci	10	195	82,11	71,51	105,47	86,41
8311 Strojvedoucí	12	468	154,03	141,46	164,48	152,47
8313 Dělníci zabezpečující sestavování vlaků (brzdaři, výhybkáři)	14	626	116,28	98,16	127,67	114,92
8321 Řidiči osobních a malých dodávkových automobilů, taxikáři	41	111	88,65	69,36	122,07	92,63
8322 Řidiči sanitních a rzp vozů	4	39	95,44	66,57	120,62	96,50
8323 Řidiči autobusů, trolejbusů a tramvají	8	338	99,57	69,28	110,31	92,83
8324 Řidiči nákladních automobilů a tahačů	100	1 111	87,52	69,68	113,79	89,52
8326 Řidiči speciálních vozidel	12	53	108,60	84,41	119,77	106,76
8331 Obsluha zemědělských a lesních strojů	19	366	83,11	65,73	110,77	86,57
8332 Obsluha zemních a přibuzných strojů	39	386	105,48	80,57	125,07	104,13
8333 Obsluha jeřábů, zdvihacích a podobných manipulačních zařízení	37	446	76,55	65,41	103,16	81,32
8334 Obsluha vysokozdvíhých a ostatních motorových vozíků	53	461	82,18	64,00	103,65	83,53
9132 Pomocníci a uklízeči v kancelářích, hotelích, nemocnicích ap.	146	1 263	54,29	45,00	68,28	55,74
9133 Ruční praláci a žehlíři (kromě obsluhy strojů)	5	33	60,05	55,15	73,42	64,98
9141 Domovníci, správci domu	18	57	64,94	43,50	103,20	66,34
9152 Vrátní, hlídači, uváděči a šatnářky	65	427	56,16	47,36	83,65	61,82
9154 Pracovníci odečítající stav elektroměrů, plynoměrů a vodoměrů	3	16	90,92	80,91	106,65	92,06
9162 Metaři, čističi záchodků, žump, kanálů a podobných zařízení	7	83	79,93	58,00	103,88	80,83

Revidované výsledky ke dni 10. 3. 2010

**Hodinový výdělek
podle podskupin zaměstnání KZAM-R**

kraj: Olomoucký

Podskupiny zaměstnání KZAM-R	Výběrový soubor		Medián	Diferenciace		Průměr
	počet org. jednotek	počet zaměst.		1. decil	9. decil	
			Kč/hod	Kč/hod	Kč/hod	Kč/hod
9211 Pomocní a nekvalifikovaní dělníci v zemědělství	12	93	64,63	46,19	106,25	69,39
9212 Pomocní a nekvalifikovaní dělníci v lesnictví	3	89	57,85	47,90	82,69	62,66
9312 Pomocní a nekvalif. dělníci na stavbách a údržbě silnic, přehrad	10	65	90,55	69,07	104,68	89,47
9313 Pomocní a nekvalifikovaní dělníci na stavbách budov	6	95	74,40	54,22	100,44	76,18
9321 Pomocní a nekvalifikovaní montážní a manipulační dělníci	64	890	73,36	54,51	119,42	80,52
9322 Ruční baliči a pytlovači	12	103	92,99	53,22	111,84	89,11
9323 Dělníci nádvorní skupiny (pomocní montéři)	17	264	78,11	67,19	93,60	78,79
9332 Obsluha povozů a zařízení poháněných zvířaty	6	78	74,49	55,87	93,36	76,21
9333 Vazači a nosiči břemen, přístavní dělníci (dokaři)	21	118	78,82	61,32	95,23	77,80
9339 Pomocní a nekvalif. pracovníci v dopravě, ve skladech, v telek.	91	951	79,63	60,30	101,14	80,10

2. čtvrtletí 2006

RSCP - podnikatelská sféra

PS-V6

Revidované výsledky ke dni 10. 3. 2010

Hodinový výdělek
podle kategorií zaměstnání

kraj: Olomoucký

Kategorie zaměstnání	Struktura zaměstnanců	Medián	Diferenciace		Průměr
			1. decil	9. decil	
	%	Kč/hod	Kč/hod	Kč/hod	Kč/hod
D Manuální pracovníci	61,6	81,93	53,73	119,39	85,29
T Nemanuální pracovníci	38,4	118,29	69,18	216,84	138,82
Relace D/T (%)		69,3	77,7	55,1	61,4
C E L K E M - podnikatelská sféra	100	91,02	57,15	158,19	105,82

manuální pracovníci - zaměstnanci s převážně manuálním charakterem práce (hlavní třída KZAM-R 6-9 a vybraná zaměstnání hl. třídy 5)

nemanuální pracovníci - zaměstnanci s převážně nemanuálním charakterem práce (hlavní třída KZAM-R 1-4 a vybraná zaměstnání hl. třídy 5)

2. čtvrtletí 2006

RSCP - podnikatelská sféra

PS-V8

Revidované výsledky ke dni 10. 3. 2010

Hodinový výdělek
podle pohlaví

kraj: Olomoucký

Pohlaví	Struktura zaměstnanců	Medián	Diferenciace		Průměr
			1. decil	9. decil	
	%	Kč/hod	Kč/hod	Kč/hod	Kč/hod
M Muž	62,8	99,96	65,38	171,56	116,94
Ž Žena	37,2	76,40	51,30	129,57	87,02
Relace Ž/M (%)		76,4	78,5	75,5	74,4
C E L K E M - podnikatelská sféra	100	91,02	57,15	158,19	105,82

Hrubá měsíční mzda a její složky, diference, placená doba v podnikatelské sféře

kraj: Olomoucký

Medián hrubé měsíční mzdy 16 355 Kč/měs

Diference

1. decil - 10 % hodinových výdělků menších než	10 071 Kč/měs
1. kvartil - 25 % hodinových výdělků menších než	12 733 Kč/měs
Medián - 50 % hodinových výdělků menších než	16 355 Kč/měs
3. kvartil - 25 % hodinových výdělků větších než	21 440 Kč/měs
9. decil - 10 % hodinových výdělků větších než	28 565 Kč/měs

Průměr hrubé měsíční mzdy 19 068 Kč/měs

Vybrané složky hrubé měsíční mzdy

prémie a odměny	16,2 %
příplatky za přesčas	0,9 %
příplatky ostatní	3,6 %
náhrady	6,6 %
odměny za pohotovost	0,2 %

Průměrná placená doba 171,9 hod/měs

Revidované výsledky ke dni 10. 3. 2010

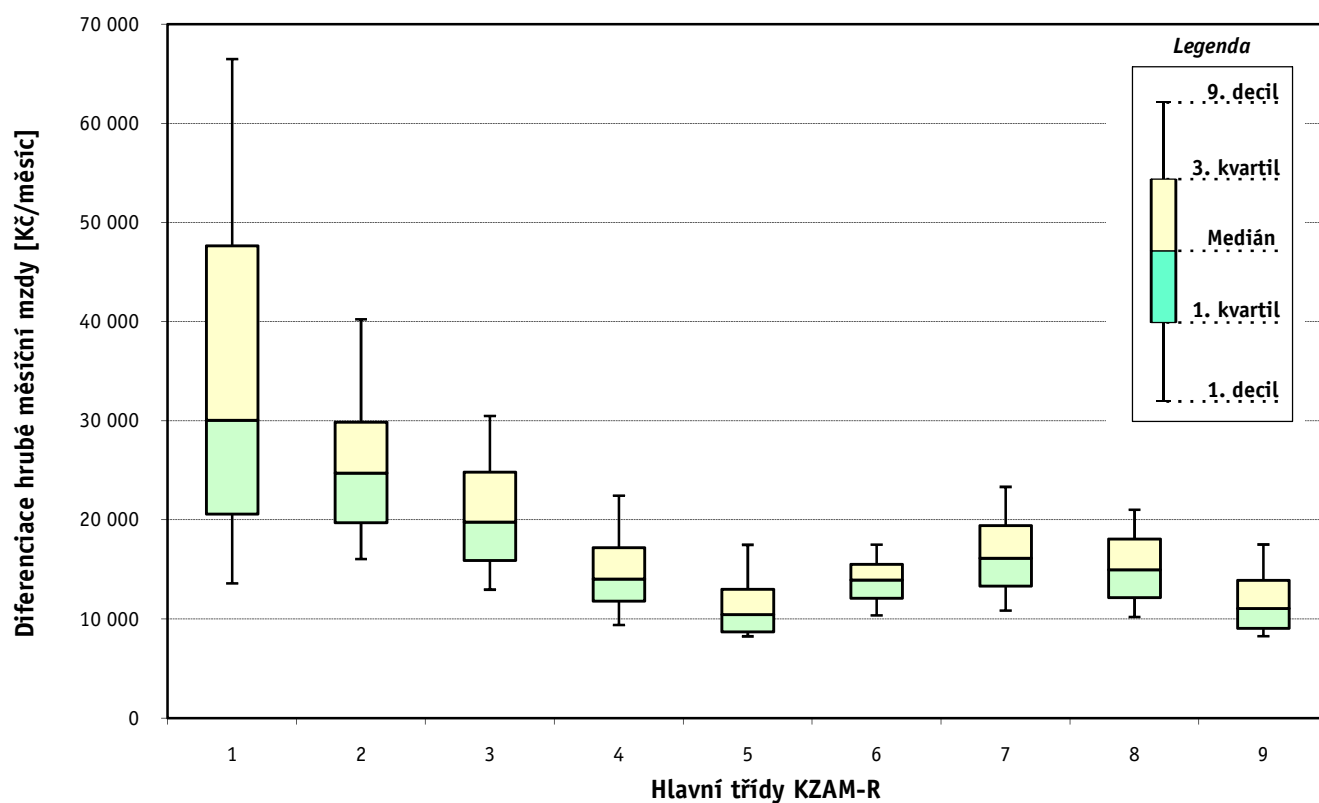
Hrubá měsíční mzda a její složky, diference, placená doba podle hlavních tříd zaměstnání KZAM-R

kraj: Olomoucký

Hlavní třída zaměstnání KZAM - R	Struktura zaměstnanců	Medián
	%	Kč/měs

1 Zákodárci, vedoucí a řídící pracovníci	7,6	30 072
2 Vědečtí a odborní duševní pracovníci	6,5	24 717
3 Techničtí, zdravotničtí a pedagogičtí pracovníci	19,3	19 772
4 Nižší administrativní pracovníci	6,8	14 042
5 Provozní pracovníci ve službách a obchodu	4,0	10 451
6 Dělníci v zemědělství, lesnictví a rybářství	1,8	13 926
7 Řemeslníci, výrobci a zpracovatelé	24,3	16 141
8 Obsluha strojů a zařízení	22,2	14 966
9 Pomocní a nekvalifikovaní pracovníci	7,4	11 081

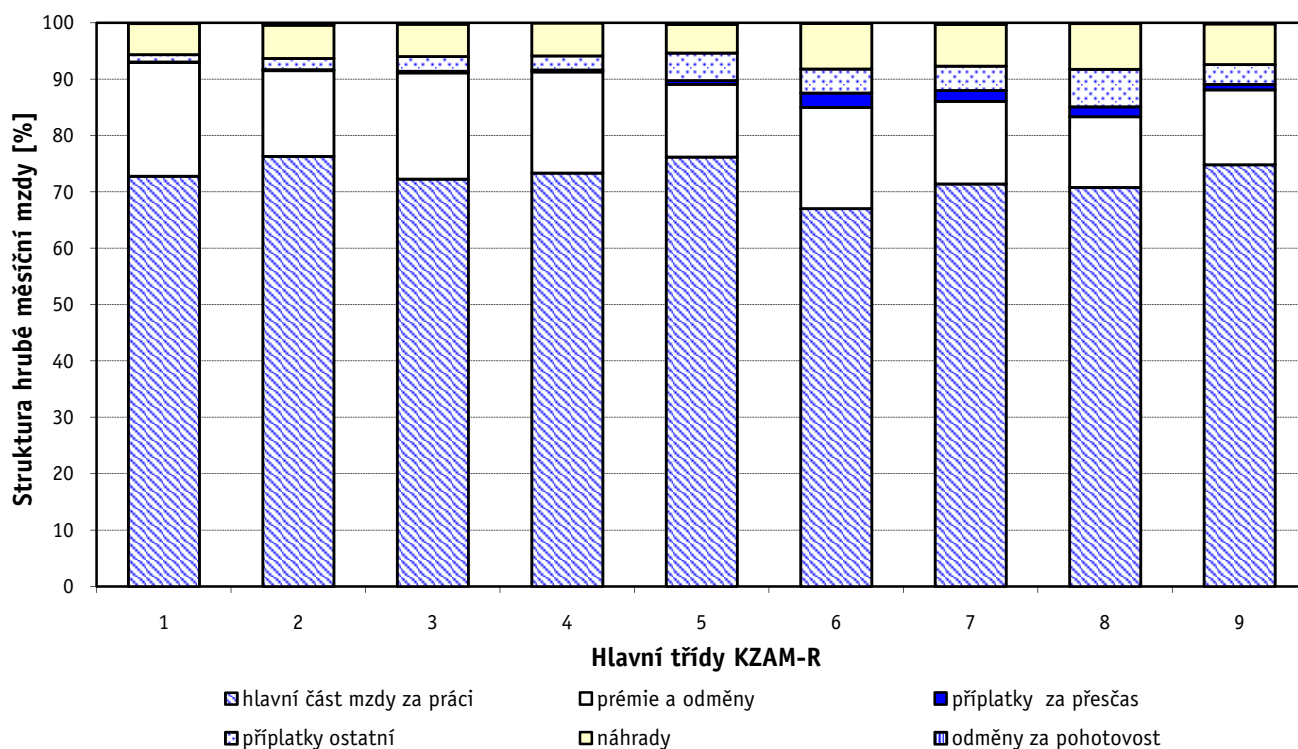
C E L K E M - podnikatelská sféra	100	16 355
--	------------	---------------



Hrubá měsíční mzda a její složky, diference, placená doba podle hlavních tříd zaměstnání KZAM-R

kraj: Olomoucký

Diference				Průměr	Vybrané složky hrubé měsíční mzdy					Placená doba
1. decil	1. kvartil	3. kvartil	9. decil		prémie a odměny	příplatky za přesčas	příplatky ostatní	náhrady	odměny za pohotovost	
Kč/měs	Kč/měs	Kč/měs	Kč/měs	Kč/měs	%	%	%	%	%	hod/měs
13 596	20 608	47 646	66 491	38 932	20,2	0,1	1,3	5,6	0,1	169,0
16 064	19 719	29 873	40 251	27 384	15,2	0,2	2,0	5,9	0,4	172,3
12 976	15 914	24 836	30 498	21 360	18,8	0,3	2,6	5,7	0,2	168,1
9 402	11 815	17 196	22 455	15 447	18,0	0,3	2,5	5,8	0,0	168,0
8 254	8 698	13 018	17 491	11 747	12,9	0,6	4,9	5,1	0,3	170,9
10 371	12 101	15 525	17 504	14 000	17,9	2,5	4,3	8,1	0,1	174,2
10 862	13 338	19 421	23 333	16 830	14,7	1,9	4,3	7,4	0,3	174,9
10 220	12 152	18 062	21 035	15 451	12,5	1,8	6,7	8,1	0,1	174,0
8 269	9 051	13 923	17 523	12 072	13,3	1,0	3,5	7,2	0,2	172,4
10 071	12 733	21 440	28 565	19 068	16,2	0,9	3,6	6,6	0,2	171,9



Revidované výsledky ke dni 10. 3. 2010

Hrubá měsíční mzda a její složky, diference, placená doba podle podskupin zaměstnání KZAM-R

kraj: Olomoucký

Podskupiny zaměstnání KZAM-R	Počet zaměstnanců přepočtený podle placených měsíců	Medián
		Kč/měs
1210 Ředitelé a prezidenti velkých organizací, podniků	124	71 533
1221 Vedoucí pracovníci v zemědělství, lesnictví, rybářství a myslivosti	72	28 277
1222 Vedoucí pracovníci v průmyslu (ve výrobě)	452	38 303
1223 Vedoucí pracovníci ve stavebnictví a zeměměřičtví	72	43 845
1224 Vedoucí pracovníci ve velkoobchodě a v maloobchodě	384	19 188
1225 Vedoucí pracovníci v restauracích a hotelích	10	19 603
1226 Vedoucí pracovníci v dopravě, skladování, telekomunik. a na poštovních úřadech	361	23 089
1227 Vedoucí pracovníci v organizacích zaměřených na poskytování obchodních služeb	141	50 777
1229 Vedoucí pracovních dílčích celků jinde neuvedení (kulturních,zdravotn.,školských)	62	27 292
1231 Vedoucí pracovníci finančních a hospodářských (správních) útvarů	268	38 161
1232 Vedoucí pracovníci personálních útvarů a útvarů průmyslových vztahů	48	37 799
1233 Vedoucí pracovníci obytných útvarů (včetně průzkumu trhu)	181	38 667
1234 Vedoucí pracovníci reklamních útvarů a útvarů pro styk s veřejností	34	26 022
1235 Vedoucí pracovníci zásobovacích útvarů	86	29 909
1236 Vedoucí pracovníci výpočetních útvarů	38	37 048
1237 Vedoucí pracovníci výzkumných a vývojových útvarů	102	37 245
1239 Vedoucí pracovníci ostatních útvarů jinde neuvedení	131	30 235
1311 Vedoucí, ředitelé v zemědělství,lesnictví,rybářství a myslivosti	11	44 636
1312 Vedoucí, ředitelé v průmyslu (ve výrobě)	108	34 164
1313 Vedoucí, ředitelé ve stavebnictví a zeměměřičtví	16	64 025
1314 Vedoucí, ředitelé ve velkoobchodu a maloobchodu	180	11 791
1315 Vedoucí, ředitelé v restauracích a hotelích	15	18 063
1316 Vedoucí, ředitelé v dopravě, skladování, telekomunikacích a na poštovních úřadech	66	25 154
1319 Vedoucí, ředitelé malých organizací ostatní (kultura,zdravotnictví,školství)	20	30 233
2113 Chemici	29	23 532
2114 Geologové, geofyzici, geodeti, hydrologové apod.	21	28 100
2119 Ostatní vědci a odborníci v příbuzných oborech jinde neuvedení	152	30 402
2131 Projektanti a analytici výpočetních systémů	34	35 324
2132 Programátoři	126	25 037
2139 Ostatní odborníci zabývající se výpočetní technikou jinde neuvedení	108	27 623
2142 Projektanti staveb a areálů, stavební inženýři	116	25 392
2143 Projektanti elektrotechnických zařízení, elektroinženýři	100	26 231
2144 Projektanti elektronických systémů a telekomunikačních sítí, inženýři - elektronik	27	22 372
2145 Projektanti a konstruktéři strojních zařízení, strojní inženýři	285	23 761
2146 Chemičtí inženýři, technologové	48	34 704
2149 Ostatní architekti, projektanti, konstruktéři a techničtí inženýři (tvůrčí pracovníci)	209	28 921
2211 Bakteriologové, biologové, ekologové, zoologové a odborníci v příbuzných oborech	45	25 333
2213 Agronomové, šlechtitelé a odborníci v příbuzných oborech	30	23 753
2221 Lékaři, ordináři (kromě zubních lékařů)	268	32 585
2224 Farmaceuti, magistři v lékárně, lékárníci	12	34 877
2411 Odborní pracovníci na úseku účetnictví, financí, daní, apod., hlavní účetní	210	22 925
2412 Odborní pracovníci na úseku zaměstnaneckých, personálních věcí	40	24 071
2413 Odborní pracovníci v bankovníctví a pojišťovnictví	749	28 574
2419 Ostatní odborní pracovníci v oblasti podnikání	224	24 561

Hrubá měsíční mzda a její složky, diference, placená doba podle podskupin zaměstnání KZAM-R

kraj: Olomoucký

Diference				Průměr	Vybrané složky hrubé měsíční mzdy					Placená doba
1. decil	1. kvartil	3. kvartil	9. decil		prémie a odměny	příplatky za přesčas	příplatky ostatní	náhrady	odměny za pohotovost	
Kč/měs	Kč/měs	Kč/měs	Kč/měs	Kč/měs	%	%	%	%	%	hod/měs
25 686	45 245	125 045	259 142	107 407	31,7	0,0	0,6	4,7	0,0	166,5
17 656	22 404	45 865	51 731	33 573	22,3	0,0	0,2	6,2	0,1	166,9
24 284	29 419	56 466	91 699	50 231	26,2	0,1	0,9	5,2	0,2	164,8
22 193	31 551	67 548	101 000	50 950	25,3	0,5	1,7	7,2	0,0	168,5
13 780	16 450	27 692	36 228	27 456	21,2	0,1	1,4	8,1	0,1	170,0
14 625	15 094	31 304	32 436	22 908	18,0	0,3	5,0	4,1	0,0	168,9
16 746	18 705	31 811	45 791	28 762	26,0	0,0	1,8	6,3	0,5	159,4
30 295	37 082	77 078	95 588	62 677	21,5	0,0	1,2	5,7	0,1	169,8
19 637	25 097	32 747	39 069	29 350	16,4	0,0	3,3	5,6	0,6	167,7
21 620	28 148	51 566	88 780	47 958	27,4	0,1	1,2	5,2	0,1	165,9
24 127	29 239	59 302	93 013	46 892	20,3	0,0	0,6	5,6	0,0	164,1
22 926	29 720	52 400	87 446	50 324	27,9	0,0	3,1	5,0	0,0	166,0
13 569	17 941	35 482	60 711	30 466	19,1	0,1	1,1	5,4	0,0	166,0
17 677	21 456	38 781	54 381	32 400	19,6	0,1	1,2	5,3	0,1	165,7
19 714	26 706	47 044	58 008	39 695	17,5	0,0	1,1	4,9	1,4	166,4
26 409	30 317	49 848	66 796	43 287	26,7	0,2	0,9	5,6	0,1	164,2
18 381	23 033	40 992	54 844	35 377	29,5	0,1	0,6	5,0	0,0	166,0
19 757	37 411	47 936	53 748	41 317	14,9	0,0	0,0	6,0	0,0	173,3
18 393	26 159	46 664	67 985	43 527	22,9	0,3	7,8	5,6	0,1	167,3
28 084	36 066	173 455	410 678	154 765	61,9	0,2	1,1	4,0	0,0	171,5
8 546	8 817	20 089	37 183	20 910	19,4	0,1	5,8	11,4	0,0	173,3
14 365	14 943	18 897	24 300	18 066	22,6	0,3	1,1	3,9	0,0	169,1
19 835	23 302	29 646	36 096	28 642	25,3	0,1	1,3	7,0	0,0	164,3
21 096	25 338	41 685	68 223	40 499	17,7	0,2	2,8	3,0	1,8	173,8
17 416	18 803	31 058	41 197	25 975	13,4	0,2	1,7	6,5	0,8	167,9
15 295	18 981	32 706	34 089	26 695	24,9	0,1	1,7	4,9	0,1	166,0
23 008	26 274	35 037	39 446	30 932	40,8	1,1	1,3	5,3	0,0	167,2
20 291	23 092	41 343	52 084	34 577	9,9	0,4	6,0	6,4	0,6	185,0
19 613	21 844	30 663	35 207	26 707	15,9	0,2	2,9	4,3	0,4	169,7
16 216	20 612	35 517	54 717	30 412	9,5	0,1	1,4	5,4	1,1	168,9
18 696	22 086	49 001	70 603	36 107	34,6	0,2	2,5	6,1	0,2	169,7
19 215	22 866	31 579	36 375	29 580	16,4	0,5	2,9	5,2	0,6	168,6
20 648	21 594	24 117	27 678	23 036	6,9	0,1	4,8	5,1	0,8	162,6
17 797	20 407	30 016	38 210	26 186	14,9	0,2	1,1	4,0	0,5	169,6
23 077	26 014	44 254	54 307	35 964	16,4	0,2	6,3	4,7	0,3	163,5
20 321	23 588	37 848	45 529	31 313	15,0	0,1	0,9	5,7	0,7	166,0
18 910	20 582	29 512	35 313	26 358	10,3	0,0	2,7	5,8	0,1	168,4
17 325	22 437	25 863	29 714	23 593	9,7	0,0	0,8	7,3	0,0	170,1
17 596	25 490	43 562	54 741	35 982	9,3	0,3	17,0	4,8	6,0	170,3
26 064	28 315	40 402	49 169	35 929	9,7	0,0	13,8	7,3	0,0	164,8
16 564	19 218	31 443	48 521	29 072	19,3	0,1	1,6	6,2	0,0	165,2
17 263	20 077	27 300	38 428	25 580	15,3	0,0	1,0	6,6	0,0	165,3
21 307	25 036	32 288	42 412	30 924	9,6	0,1	2,3	6,6	0,0	167,4
17 975	21 158	29 609	35 920	26 659	20,0	0,2	1,6	5,9	0,1	166,8

Revidované výsledky ke dni 10. 3. 2010

Hrubá měsíční mzda a její složky, diference, placená doba podle podskupin zaměstnání KZAM-R

kraj: Olomoucký

Podskupiny zaměstnání KZAM-R	Počet zaměstnanců přepočtený podle placených měsíců	Medián
		Kč/měs
2421 Právníci, právní poradci (mimo advokacie a soudnictví)	35	28 076
2433 Odborní pracovníci v informacích (např. vti)	12	22 369
2441 Ekonomové - vědečtí pracovníci, specialisté, experti	102	25 423
2451 Spisovatelé, autoři, kritikové, novináři, redaktori	98	19 735
2470 Odborní administrativní pracovníci jinde neuvedení	100	21 496
3111 Technici ve fyzikálních a příbuzných oborech	52	16 406
3112 Stavební technici	328	24 482
3113 Elektrotechnici	493	23 271
3114 Elektronici a technici v radiokomunikacích a telekomunikacích	84	22 033
3115 Strojírenští technici	1 423	21 641
3116 Chemičtí technici	188	22 773
3117 Důlní a hutní technici	44	18 279
3118 Technici v kartografii, kresliči a zeměměřiči	298	19 997
3119 Ostatní techničtí pracovníci jinde neuvedení	990	22 051
3121 Poradci ve výpočetní technice	49	25 433
3122 Operátoři a obsluha výpočetní techniky	113	19 071
3123 Operátoři průmyslových robotů, nc strojů	15	23 058
3129 Ostatní technici ve výpočetní technice jinde neuvedení	11	20 183
3132 Obsluha zařízení pro záznam zvuku,obrazu,operátoři kamery	21	22 006
3134 Obsluha lékařských zařízení	32	18 618
3151 Kolaudační technici a technici protipožární ochrany	19	23 712
3152 Bezpečnostní technici a technici pro kontrolu zdravotní nezávadnosti a jakosti	252	18 433
3160 Technici železničního provozu	724	23 235
3211 Technici a laboranti v oblasti biologie a v příbuzných oborech	167	16 294
3212 Technici v agronomii, v lesnictví a v zemědělství	417	21 295
3226 Rehabilitační a fyzioterapeutičtí pracovníci (vč. odborných masérů)	68	15 615
3231 Ošetřovatelé, všeobecné zdravotní sestry	532	16 316
3232 Ženské sestry, porodní asistentky	36	16 699
3233 Sestry pro péči o dítě	49	16 091
3342 Pedagogové v oblasti dalšího vzdělávání	11	40 213
3412 Pojišťovací agenti	56	18 890
3415 Obchodní cestující, profesionální poradci v obchodě, obchodní zástupci	237	25 196
3416 Nákupčí	347	18 207
3421 Obchodní agenti	328	19 501
3422 Odbytoví a přepravní agenti	538	20 078
3431 Odborné sekretářky, sekretáři	205	16 554
3433 Pracovníci v oblasti účetnictví,fakturace,rozpočetnictví, kalkulace	1 034	17 791
3434 Pracovníci v oblasti statistiky a matematiky	29	18 286
3435 Pracovníci v oblasti práce a mezd (kromě účetních)	91	21 360
3436 Referenti osobních oddělení	134	19 370
3439 Ostatní odborní administrativní pracovníci jinde neuvedení	379	19 602
3471 Aranžéři, průmysloví a komerční návrháři, bytoví architekti	24	13 158
4112 Kancelářští a manipulační pracovníci a obsluha zařízení na zpracování textu	120	13 559
4113 Pracovníci přípravy dat výpočetní techniky	116	12 853

Hrubá měsíční mzda a její složky, diference, placená doba podle podskupin zaměstnání KZAM-R

kraj: Olomoucký

Diference				Průměr	Vybrané složky hrubé měsíční mzdy					Placená doba
1. decil	1. kvartil	3. kvartil	9. decil		prémie a odměny	příplatky za přesčas	příplatky ostatní	náhrady	odměny za pohotovost	
Kč/měs	Kč/měs	Kč/měs	Kč/měs	Kč/měs	%	%	%	%	%	hod/měs
20 624	23 932	34 867	50 353	33 357	21,1	0,0	0,7	6,2	0,0	167,4
16 000	16 129	29 130	60 978	28 741	8,1	0,0	0,1	6,4	0,0	172,2
16 996	19 983	30 179	36 092	26 623	20,9	0,2	1,2	5,1	0,0	166,7
15 615	17 152	22 764	25 983	20 533	7,9	0,0	4,9	6,0	0,0	173,4
12 781	16 576	25 962	33 578	22 537	6,9	0,1	6,2	5,4	0,0	168,4
11 116	11 991	20 581	23 811	16 500	16,3	0,2	4,7	7,0	0,0	167,5
17 946	19 867	32 926	40 609	27 349	20,5	0,8	2,6	6,7	0,2	170,3
17 164	20 174	26 855	31 891	24 294	12,5	0,8	5,9	5,9	1,3	168,2
16 675	18 964	29 360	34 841	24 094	14,8	0,1	5,6	4,8	0,1	165,2
15 275	18 151	25 103	29 750	22 381	13,6	0,8	2,4	5,3	0,1	167,8
13 812	16 579	29 037	33 847	23 503	13,2	0,8	9,6	6,4	0,1	165,7
15 222	17 252	24 098	30 367	22 164	14,4	1,3	6,9	5,1	0,0	171,1
13 516	16 682	24 345	28 500	21 196	14,1	0,5	2,0	4,6	0,0	168,0
15 800	18 221	27 188	33 644	23 844	19,7	0,8	3,2	5,5	0,5	168,6
15 944	20 062	30 397	50 991	28 314	20,8	0,3	0,5	6,3	1,2	168,6
12 848	15 233	23 532	30 587	20 287	13,9	0,2	2,9	6,2	0,3	167,8
17 521	19 452	27 303	31 125	24 270	29,1	1,1	1,4	5,8	0,4	169,3
15 452	17 022	20 444	22 529	19 068	16,2	0,0	0,0	5,6	0,0	170,9
15 876	18 510	24 069	26 820	21 403	13,6	0,9	1,4	6,0	2,7	172,1
13 129	14 446	21 469	22 687	18 569	5,9	1,2	13,6	6,1	11,2	171,8
21 185	22 598	25 608	27 444	23 666	4,7	0,8	13,1	10,0	7,0	165,1
13 254	15 138	21 947	26 801	19 534	14,8	0,6	1,8	5,0	0,0	167,9
18 192	20 507	24 911	27 203	22 971	8,5	1,0	9,8	7,5	0,7	163,7
12 919	14 668	18 839	20 710	16 794	11,9	0,7	5,5	6,1	4,7	173,0
15 184	17 596	24 965	27 167	21 302	19,6	0,1	0,6	9,9	0,2	166,3
13 089	14 272	17 202	18 630	15 813	14,6	0,2	5,8	4,7	0,0	162,9
12 864	14 377	18 214	20 741	16 546	8,1	0,8	16,1	5,1	1,7	166,1
11 331	12 331	18 414	20 373	16 026	5,5	1,6	18,4	4,2	0,0	169,9
12 400	14 466	18 012	21 323	16 655	6,0	0,6	18,2	6,4	2,4	167,0
22 731	22 814	43 337	45 528	36 147	2,6	0,0	1,2	7,0	0,0	165,2
14 977	17 350	27 573	39 277	24 166	11,5	0,0	0,4	5,2	0,0	171,7
14 458	19 464	33 693	41 788	27 679	30,5	0,1	1,5	5,2	0,0	166,3
12 254	15 600	22 750	27 710	19 667	16,0	0,2	1,0	5,3	0,0	165,3
14 142	16 878	23 168	27 580	20 683	18,4	0,2	0,8	6,2	0,0	166,1
13 458	15 945	26 118	34 734	22 934	23,9	0,1	3,1	5,1	0,1	166,8
12 736	14 354	20 583	24 423	18 208	14,5	0,1	0,9	5,7	0,0	168,7
12 637	14 986	21 356	26 224	18 993	17,1	0,2	1,4	5,5	0,0	167,2
13 172	15 714	21 724	25 593	20 105	13,0	0,0	2,4	7,1	0,0	168,4
13 935	17 378	26 527	31 265	22 280	19,6	0,3	2,4	6,7	0,0	168,0
14 283	16 879	23 247	27 436	21 199	13,6	0,2	2,0	5,9	0,0	168,9
13 692	16 283	22 741	27 090	20 091	14,3	0,1	5,0	5,2	0,0	167,4
10 062	10 511	17 499	33 655	17 603	12,5	0,1	7,5	4,6	0,0	170,1
10 572	12 179	15 771	17 282	13 910	10,7	1,1	18,7	5,1	0,1	164,8
9 674	11 317	15 212	16 407	13 109	11,4	0,2	2,4	6,1	0,0	169,1

Revidované výsledky ke dni 10. 3. 2010

Hrubá měsíční mzda a její složky, diference, placená doba podle podskupin zaměstnání KZAM-R

kraj: Olomoucký

Podskupiny zaměstnání KZAM-R	Počet zaměstnanců přepočtený podle placených měsíců	Medián
		Kč/měs
4115 Sekretářky, sekretáři	238	15 578
4121 Nižší účetní	136	13 973
4123 Nižší finanční, daňoví úředníci a úředníci v příbuzných oborech	66	18 029
4131 Úředníci ve skladech	705	14 230
4132 Úředníci ve výrobě (např. výrobní plánovači)	193	16 394
4133 Úředníci v dopravě a v přepravě (dispečeri, kontrolori apod.)	218	18 153
4141 Řadoví knihovníci, archiváři, evidenční pracovníci	75	13 803
4142 Poštovní doručovatelé, úředníci v třídárnách	869	13 490
4190 Ostatní nižší úředníci jinde neuvedení	63	20 553
4211 Pokladníci (v bankách, pojišťovnách, spořitelnách, na poště)	163	17 243
4212 Úředníci na přepážkách a směnárnicích	497	14 862
4213 Pokladníci v obchodě, společném stravování apod.	593	10 057
4222 Recepční	66	14 007
4223 Telefonisté	40	10 670
4224 Informátoři	32	13 948
5121 Pracovníci dohlížející nad obsluhujícím personálem, hospodyně	32	13 689
5122 Kuchaři	268	11 319
5123 Číšníci, servírky	68	11 721
5132 Pečovatelé a pomocní ošetřovatelé v zařízeních sociální péče, v nemocnicích	162	11 183
5161 Hasiči, požárníci	72	21 428
5169 Ostatní pracovníci ochrany a ostrahy jinde neuvedení	493	10 030
5211 Prodavači v obchodech	1 146	10 750
5212 Předváděči zboží	27	18 169
6112 Ovocnáři, vinaři, chmelaři a ostatní pěstitelé plodin rostoucích na stromech	37	12 657
6113 Zahradníci a pěstitelé zahradních plodin a sazenic	59	11 813
6121 Chovatelé hospodářských zvířat (kromě drůbeže a včel)	293	14 402
6122 Chovatelé drůbeže	11	10 787
6142 Dělníci pro těžbu dřeva (kromě obsluhy pojízdných zařízení)	214	13 495
7122 Zedníci, kameníci, omítkáři	385	16 779
7123 Betonáři, dělníci specializovaní na pokládání betonových povrchů	119	16 387
7124 Tesaři a truhláři	129	16 064
7126 Asfaltéři, dlaždičtí	15	19 394
7129 Ostatní stavební dělníci hlavní stavební výroby a pracovníci v ostatních oborech	212	15 928
7134 Izolatéři	18	17 635
7136 Instalatéři, potrubáři, stavební zámečníci, klempíři	327	18 096
7137 Stavební a provozní elektrikáři	128	17 286
7139 Ostatní dělníci zajišťující dokončovací stavební práce a dělníci v příbuzných obor.	19	12 368
7141 Malíři a tapetáři	29	13 818
7142 Lakýrníci a pracovníci v příbuzných oborech	167	15 704
7211 Formíři a jádraři	305	16 125
7212 Svářeči, řezači plamenem a páječi	645	18 182
7213 Výrobci a opraváři výrobků a dílů z plechů	122	15 391
7214 Montéři kovových konstrukcí	269	17 272
7221 Kováři, obsluha kováčích lisů, obsluha bucharů	250	15 505

**Hrubá měsíční mzda a její složky, diference, placená doba
podle podskupin zaměstnání KZAM-R**

kraj: Olomoucký

Diference				Průměr	Vybrané složky hrubé měsíční mzdy					Placená doba
1. decil	1. kvartil	3. kvartil	9. decil		prémie a odměny	příplatky za přesčas	příplatky ostatní	náhrady	odměny za pohotovost	
Kč/měs	Kč/měs	Kč/měs	Kč/měs	Kč/měs	%	%	%	%	%	hod/měs
10 961	12 945	19 793	23 145	16 742	15,3	0,1	1,4	5,3	0,1	167,4
9 242	10 949	17 420	20 030	14 490	16,7	0,1	1,1	5,5	0,0	169,3
11 784	13 951	20 112	29 963	18 645	19,3	0,1	0,9	6,9	0,0	168,1
9 466	11 836	16 630	19 672	14 596	15,3	1,1	5,1	5,8	0,2	167,0
12 289	14 367	20 919	24 839	17 835	12,7	0,9	2,8	5,3	0,0	168,3
14 758	16 485	22 110	26 264	19 649	12,9	0,6	7,2	7,7	0,1	166,1
9 872	11 952	15 307	16 860	13 682	7,4	0,0	2,5	4,5	0,0	168,8
11 466	12 546	14 898	16 860	13 982	21,3	0,2	2,1	8,0	0,0	159,0
12 769	15 508	24 725	40 818	22 536	13,3	0,0	0,6	5,3	0,0	168,5
14 229	15 653	19 811	24 188	18 355	14,2	0,1	0,9	7,1	0,0	164,8
12 731	13 750	16 652	23 968	16 717	19,6	0,0	1,1	7,6	0,0	159,8
8 209	8 576	11 404	12 772	10 365	12,4	0,1	5,9	6,7	0,0	167,1
11 150	12 691	15 662	17 184	14 155	20,0	0,5	6,9	7,9	0,0	161,8
8 141	9 337	12 967	15 189	11 207	12,1	0,3	4,2	5,3	0,0	169,9
10 400	12 910	15 678	16 551	14 102	10,2	0,5	6,6	9,2	0,0	167,5
10 277	10 829	17 214	18 416	14 047	12,4	0,1	2,0	7,4	0,0	170,2
9 177	9 989	13 023	14 824	11 728	13,3	0,6	4,0	5,6	0,0	168,0
9 993	10 570	13 309	15 088	12 217	20,4	0,2	6,8	6,6	0,0	159,2
9 421	10 236	11 805	12 801	11 317	6,4	0,7	14,0	4,4	1,7	167,1
13 174	19 941	22 972	24 337	20 472	6,9	3,4	16,1	7,3	7,4	171,6
8 470	9 029	11 898	16 851	11 300	13,4	1,0	6,5	5,6	0,0	179,0
8 005	9 248	12 927	15 849	11 664	13,7	0,4	5,4	6,7	0,0	168,7
11 195	13 566	25 300	31 754	20 201	14,7	0,0	6,0	3,7	0,0	162,8
10 660	11 366	14 641	17 687	13 261	11,4	2,4	0,3	9,4	0,0	181,6
10 210	11 066	12 593	15 658	12 347	12,9	0,7	1,6	10,0	0,3	166,6
11 379	13 077	16 094	18 200	14 771	10,7	0,9	7,7	7,5	0,0	167,4
8 939	10 194	11 832	13 443	11 103	3,2	0,0	4,6	8,2	0,0	170,2
10 761	12 199	15 138	16 802	13 708	4,5	0,5	2,1	16,4	0,0	166,0
11 910	13 796	19 745	23 685	17 216	14,7	3,1	3,7	12,2	0,1	176,0
14 271	15 163	19 511	22 844	18 009	19,8	3,2	0,9	11,8	0,0	177,3
12 150	13 879	19 177	22 085	16 700	14,7	2,7	3,9	12,0	0,0	175,6
12 550	15 544	21 430	22 452	18 747	17,3	2,7	2,7	19,6	1,1	184,8
12 179	13 636	18 668	23 968	16 896	13,9	1,6	2,0	12,2	0,4	180,6
15 403	17 112	19 080	20 371	17 920	3,8	0,6	2,0	20,9	0,0	177,8
12 626	14 621	20 897	23 585	18 169	16,3	2,2	3,4	8,1	2,2	173,5
12 418	13 489	19 303	22 183	16 999	16,0	2,2	3,7	8,9	1,0	169,7
8 988	11 716	14 343	16 814	13 099	8,2	1,2	1,5	8,3	0,0	168,9
10 468	12 153	15 120	16 014	13 668	20,0	1,0	2,2	7,4	0,0	170,0
12 587	14 017	18 900	21 656	16 646	14,9	1,9	7,0	8,4	0,0	175,1
11 660	13 273	18 160	20 275	15 951	17,9	1,6	7,7	8,5	0,0	172,2
13 525	16 205	21 278	24 683	18 981	14,1	2,2	7,8	7,5	0,1	179,1
12 183	13 491	17 056	20 087	15 750	13,1	1,1	9,7	7,2	0,0	169,0
13 818	15 075	20 687	26 278	18 613	15,8	2,4	7,1	7,7	0,4	177,2
11 161	12 697	18 075	20 669	15 811	14,3	3,2	6,2	8,2	0,0	178,0

Revidované výsledky ke dni 10. 3. 2010

Hrubá měsíční mzda a její složky, diference, placená doba podle podskupin zaměstnání KZAM-R

kraj: Olomoucký

Podskupiny zaměstnání KZAM-R	Počet zaměstnanců přepočtený podle placených měsíců	Medián
		Kč/měs
7222 Nástrojaři, kovodeláři, kovodělníci, zámečníci	2 217	16 515
7223 Seřizovači a obsluha obráběcích strojů (kromě automatických a poloautomatických)	1 737	18 338
7224 Brusíči, leštiči a ostříči nástrojů	460	15 997
7231 Mechanici a opraváři motorových vozidel	283	16 551
7234 Mechanici a opraváři kolejových vozidel	373	16 322
7235 Mechanici a opraváři obráběcích, zemědělských strojů a průmyslového zařízení	799	17 457
7239 Ostatní mechanici a opraváři strojů a zařízení bez elektro jinde neuvedení	286	16 081
7241 Elektromechanici, opraváři a seřizovači různých typů elektrických zařízení	831	18 753
7242 Mechanici, opraváři a seřizovači elektrických částí aut, letadel, lodí	193	16 563
7243 Mechanici, seřizovači, opraváři elektronických zařízení	210	18 165
7244 Telefonní a telegrafní mechanici, montéři a opraváři	18	16 306
7246 Montéři a opraváři silnoproudých elektrických vedení	212	21 988
7247 Montéři a opraváři slaboproudých elektrických vedení	36	17 804
7311 Výrobci, mechanici a opraváři přesných přístrojů a zařízení	240	13 563
7322 Dělníci při výrobě skla, skláři vč. brusičů a leštičů	675	13 157
7324 Malíři skla a keramiky a pracovníci v příbuzných oborech (vč. výrobců zrcadel)	213	11 021
7341 Tiskaři, sazeči (kromě obsluhy tiskárenských strojů)	28	18 828
7344 Fotografové a pracovníci v příbuzných oborech	20	13 711
7411 Zpracovatelé masa, ryb vč. uzenářů a konzervovačů masa a ryb	196	14 660
7412 Zpracovatelé pekárenských a cukrářských výrobků	221	12 208
7419 Ostatní zpracovatelé - výrobci potravinářských výrobků jinde neuvedení	84	14 483
7422 Umělečtí truhláři, řezbáři, výrobci a opraváři výrobků ze dřeva vč. opravářů	53	14 535
7432 Přadláci, ruční tkalci, pletaři a jiní výrobci ručně vyráběných tkanin	27	11 483
7435 Modeláři a střihači textilu, kůží a podobných materiálů	11	13 464
7436 Švadleny, vyšivači a pracovníci v příbuzných oborech	77	10 947
7437 Čalouníci a pracovníci v příbuzných oborech (včetně autočalouníků)	10	13 602
7439 Ostatní dělníci při výrobě textilu, oděvů a výrobků z kůží, kožešin	40	10 604
7443 Výrobci a opraváři kožené technické konfekce, galanterního zboží	244	12 289
8111 Obsluha důlního zařízení a razících štítů	19	18 252
8121 Obsluha zařízení při hutní výrobě kovů obsluha pecí a konvertorů	98	16 040
8122 Obsluha zařízení ve slévárství (taviči, slévači)	452	13 781
8123 Obsluha zařízení na tepelné zpracování kovů	110	17 906
8126 Obsluha zařízení na úpravu kovového odpadu	20	9 883
8131 Obsluha pecí na výrobu skla a keramiky	85	20 946
8139 Obsluha ostatních zařízení na výrobu skla a keramiky	187	10 495
8141 Obsluha pily a jiného zařízení na zpracování dřeva	63	13 263
8142 Obsluha zařízení na výrobu vlákniny (mletí, drčení, sekání)	71	14 844
8149 Obsluha ostatních zařízení na zpracování dřeva a v papírnách jinde neuvedená	125	14 624
8151 Obsluha drtičů, mlýnů a míchadel při chemické výrobě	76	20 486
8159 Obsluha ostatních zařízení při chemické výrobě jinde neuvedená	154	16 358
8161 Obsluha zařízení při výrobě a rozvodu elektřiny	115	20 435
8162 Obsluha parních turbín, ohřivačů a motorů	164	18 137
8163 Obsluha zařízení při úpravě, čištění a rozvodu vody	261	18 398
8171 Obsluha automatických nebo poloautomatických montážních linek	1 091	15 921

Hrubá měsíční mzda a její složky, diference, placená doba podle podskupin zaměstnání KZAM-R

kraj: Olomoucký

Diference				Průměr	Vybrané složky hrubé měsíční mzdy					Placená doba
1. decil	1. kvartil	3. kvartil	9. decil		prémie a odměny	příplatky za přesčas	příplatky ostatní	náhrady	odměny za pohotovost	
Kč/měs	Kč/měs	Kč/měs	Kč/měs	Kč/měs	%	%	%	%	%	hod/měs
12 102	14 113	19 562	22 513	17 084	16,6	1,7	5,0	7,0	0,6	173,3
13 178	15 471	21 787	24 566	18 884	13,7	2,2	7,6	6,6	0,1	174,6
11 957	13 749	19 277	23 090	16 951	15,3	1,8	10,9	8,1	0,1	169,4
12 505	14 255	19 057	22 295	17 021	17,2	1,4	1,7	7,1	0,2	174,4
12 807	14 304	19 600	21 667	16 891	10,1	1,1	8,3	8,0	0,1	166,7
12 289	14 478	21 568	25 062	18 325	15,2	1,6	4,7	7,5	0,4	173,4
10 811	13 934	18 236	21 549	16 350	11,5	1,3	6,0	7,6	0,0	170,2
13 458	15 918	22 747	26 625	19 614	18,4	1,8	6,4	6,7	1,2	173,4
12 799	14 342	19 114	21 131	16 888	13,2	0,9	5,7	6,7	0,1	167,8
13 895	16 114	20 984	24 440	18 997	13,9	1,8	5,5	6,7	1,7	172,3
14 215	15 170	16 489	16 628	15 917	4,7	0,5	4,4	7,0	0,0	163,7
15 744	18 020	26 769	30 378	22 523	18,8	0,9	4,1	7,4	3,9	168,5
13 078	15 109	19 330	20 658	17 481	18,3	2,1	6,0	6,3	0,9	174,8
10 328	11 364	18 205	22 252	15 373	4,8	1,3	0,9	6,0	1,2	168,9
10 087	11 250	15 575	18 074	13 661	0,3	3,2	5,3	6,0	0,5	176,3
9 263	9 886	16 285	17 209	12 446	9,3	0,9	7,3	5,9	0,0	165,0
15 007	15 903	22 187	28 902	19 991	4,0	0,2	9,6	6,6	0,0	163,8
10 836	11 063	18 802	21 892	14 826	7,4	0,0	4,3	5,8	0,0	166,3
9 041	11 390	17 686	23 215	15 263	19,8	0,6	2,6	8,8	0,0	171,9
9 619	11 215	13 146	13 933	12 116	9,6	2,6	9,4	8,1	0,0	179,8
11 545	12 959	17 064	19 349	15 231	18,8	0,8	7,3	6,3	0,0	171,4
11 616	13 107	16 424	17 874	14 878	18,0	1,4	1,5	8,6	0,0	173,6
9 440	11 012	12 743	14 182	11 822	5,4	1,4	6,0	6,1	0,0	169,3
9 623	10 992	15 271	17 745	13 167	6,7	1,0	0,2	3,7	0,0	175,8
9 501	10 213	11 935	13 064	11 346	9,5	1,3	0,2	8,7	0,0	173,3
12 040	12 161	15 523	16 306	13 808	16,6	0,7	4,9	6,6	0,0	168,6
8 561	9 622	12 380	15 195	11 242	11,2	0,4	4,1	6,2	0,0	163,9
8 188	9 982	13 717	15 328	12 108	31,0	1,0	4,8	7,6	0,0	166,3
15 549	17 460	21 293	23 067	19 280	19,3	3,7	0,4	19,4	0,0	191,2
12 557	14 206	19 948	22 375	17 038	15,8	1,8	22,3	6,1	0,0	168,0
11 079	12 272	15 686	18 434	14 479	17,6	3,4	12,3	8,2	0,0	168,5
12 649	15 737	19 491	20 970	17 637	14,0	2,4	8,6	6,1	0,0	176,2
8 481	9 601	10 447	12 098	10 121	16,3	1,0	0,3	11,7	0,0	166,9
13 727	17 790	24 324	29 691	21 498	15,9	0,3	11,9	11,6	0,5	172,9
9 558	10 173	13 611	25 456	13 755	5,0	0,8	1,8	3,1	0,0	173,7
10 460	11 586	15 650	18 016	13 740	5,8	1,2	4,9	12,5	0,0	178,0
11 748	12 259	20 533	22 037	16 297	16,2	3,4	14,5	4,7	0,0	172,1
10 261	13 216	16 884	19 452	14 942	24,8	2,1	10,3	8,9	0,0	177,8
17 180	17 970	22 145	23 805	20 170	1,7	1,7	25,3	8,7	0,0	166,4
11 709	14 157	18 871	20 749	16 444	8,8	0,9	14,6	7,3	0,2	165,6
14 481	16 559	23 473	26 759	20 217	14,6	1,3	15,5	6,0	1,1	167,4
11 144	15 062	22 026	24 371	18 510	14,7	1,3	15,7	6,2	0,3	171,3
13 612	16 153	20 868	23 385	18 487	18,7	1,3	10,9	6,5	0,7	170,1
13 856	15 088	17 081	18 954	16 164	3,1	1,6	11,0	6,5	0,0	168,6

Revidované výsledky ke dni 10. 3. 2010

Hrubá měsíční mzda a její složky, diference, placená doba podle podskupin zaměstnání KZAM-R

kraj: Olomoucký

Podskupiny zaměstnání KZAM-R	Počet zaměstnanců přepočtený podle placených měsíců	Medián
		Kč/měs
8180 Obsluha strojů a zařízení pro práce na železničním svršku	78	18 919
8211 Obsluha automatických nebo poloautomatických obráběcích strojů (kromě 722)	968	17 894
8212 Obsluha strojů na výrobu maltovin, vápna, cementu, prefabrikátů	156	18 390
8223 Obsluha strojů při konečné úpravě a nanášení ochranných povlaků	122	15 687
8232 Obsluha strojů na výrobu plastových výrobků (vč. laminování)	229	15 793
8251 Obsluha tiskárenských strojů	43	18 261
8261 Obsluha strojů na úpravu vláken, dopřádání a navíjení příze	112	10 305
8262 Obsluha tkacích a pletacích strojů	127	13 493
8264 Obsluha strojů na bělení, barvení, čištění, praní, žehlení textilu	111	11 060
8273 Obsluha strojů na mletí zrn a koření	23	15 460
8274 Obsluha strojů na zpracování mouky, výrobu pečiva, čokolády a cukrovinek	454	14 074
8278 Obsluha strojů na výrobu nápojů	73	16 723
8281 Montážní dělníci montující mechanická zařízení (stroje, vozidla)	552	13 750
8282 Montážní dělníci montující elektrická zařízení	768	16 837
8284 Montážní dělníci montující výrobky z kovů, pryže a plastů	239	12 404
8287 Montážní dělníci montující výrobky z kombinovaných materiálů	394	12 259
8290 Obsluha jiných stacionárních zařízení a ostatní montážní dělníci	152	13 790
8311 Strojvedoucí	309	25 715
8313 Dělníci zabezpečující sestavování vlaků (brzdaři, výhybkáři)	413	18 867
8321 Řidiči osobních a malých dodávkových automobilů, taxikáři	101	16 317
8322 Řidiči sanitních a rzp vozů	36	16 834
8323 Řidiči autobusů, trolejbusů a tramvají	284	18 009
8324 Řidiči nákladních automobilů a tahačů	983	16 490
8326 Řidiči speciálních vozidel	43	15 261
8331 Obsluha zemědělských a lesních strojů	286	14 414
8332 Obsluha zemědělských a příbuzných strojů	307	18 673
8333 Obsluha jeřábů, zdvihacích a podobných manipulačních zařízení	386	13 746
8334 Obsluha vysokozdvíhacích a ostatních motorových vozíků	340	13 612
9132 Pomocníci a uklízeči v kancelářích, hotelích, nemocnicích a jiných zařízeních	911	9 368
9133 Ruční pradláči a žehlíři (kromě obsluhy strojů)	24	11 299
9141 Domovníci, správci domu	33	11 853
9152 Vrátní, hlídači, uváděči a šatnářky	275	10 133
9154 Pracovníci odečítající stav elektroměrů, plynůměrů a vodoměrů	14	15 397
9162 Metaři, čističi záchodků, žump, kanálů a podobných zařízení	74	12 634
9211 Pomocní a nekvalifikovaní dělníci v zemědělství	56	13 004
9212 Pomocní a nekvalifikovaní dělníci v lesnictví	34	10 805
9312 Pomocní a nekvalifikovaní dělníci na stavbách a údržbě silnic, přehrad	49	15 524
9313 Pomocní a nekvalifikovaní dělníci na stavbách budov	75	13 214
9321 Pomocní a nekvalifikovaní montážní a manipulační dělníci	649	13 849
9322 Ruční baliči a pytlouvači	85	16 560
9323 Dělníci nádvorní skupiny (pomocní montéři)	236	13 043
9332 Obsluha povozů a zařízení poháněných zvířaty	69	11 694
9333 Vazači a nosiči břemen, přístavní dělníci (dokaři)	95	13 833
9339 Pomocní a nekvalifikovaní pracovníci v dopravě, ve skladech, v telekomunikacích	799	12 658

Hrubá měsíční mzda a její složky, diference, placená doba podle podskupin zaměstnání KZAM-R

kraj: Olomoucký

Diference				Průměr	Vybrané složky hrubé měsíční mzdy					Placená doba
1. decil	1. kvartil	3. kvartil	9. decil		prémie a odměny	příplatky za přesčas	příplatky ostatní	náhrady	odměny za pohotovost	
Kč/měs	Kč/měs	Kč/měs	Kč/měs	Kč/měs	%	%	%	%	%	hod/měs
14 472	16 609	20 401	21 804	18 504	10,5	1,9	3,2	8,7	1,7	179,5
11 597	14 679	20 867	24 700	18 166	14,5	2,0	7,5	7,5	0,0	174,5
14 419	16 426	21 160	27 034	20 226	19,1	2,9	10,0	7,8	0,3	179,2
12 197	13 722	17 428	20 513	15 984	8,4	2,4	9,6	5,7	0,0	178,8
10 585	13 148	18 989	21 379	15 990	18,0	1,7	13,3	5,3	0,0	171,6
11 520	14 911	20 077	24 959	18 404	12,5	0,5	8,1	7,5	0,0	171,9
8 620	9 281	13 932	15 248	11 216	18,6	0,7	10,6	5,5	0,0	167,8
11 631	12 244	14 809	16 030	13 765	4,6	1,9	11,8	4,8	0,0	174,5
8 704	9 129	12 802	13 820	11 133	7,5	1,1	4,6	7,1	0,0	168,7
12 055	13 103	16 839	17 741	15 146	13,6	2,7	2,8	9,6	0,1	175,5
12 019	12 907	16 065	19 385	14 875	2,6	1,0	7,2	8,9	0,0	167,7
13 298	14 411	18 931	19 886	16 643	20,0	1,2	6,2	6,3	0,0	172,8
11 485	12 615	15 167	17 087	14 368	16,8	1,7	3,8	9,3	0,0	166,2
13 883	15 404	18 301	20 040	16 956	16,2	1,6	6,9	9,2	0,1	173,6
10 968	11 728	13 316	14 214	12 505	1,5	2,2	12,5	4,8	0,0	170,4
10 131	10 921	17 172	18 477	13 762	22,4	0,5	3,5	8,7	0,0	168,8
12 012	12 519	16 050	19 381	15 151	5,1	1,0	8,5	6,7	0,0	170,2
22 809	24 166	27 200	29 067	25 587	4,9	2,8	16,2	9,8	0,0	170,5
16 213	17 574	20 189	21 613	18 920	5,6	1,6	16,4	9,6	0,4	164,8
11 838	14 100	18 073	22 950	16 933	13,5	1,9	3,6	7,2	0,3	178,6
14 046	15 906	17 874	19 801	16 945	5,6	1,7	10,9	5,8	1,7	173,2
13 711	14 951	19 372	20 037	17 269	15,8	1,9	10,8	5,2	0,0	187,1
13 439	14 916	18 769	21 540	17 055	19,5	3,3	3,8	9,6	0,1	187,8
13 839	14 167	17 971	19 319	16 426	13,0	2,9	5,0	10,4	0,6	177,7
11 579	12 830	16 221	18 508	14 775	8,6	1,7	3,4	11,1	0,1	174,1
14 437	15 947	21 540	23 958	18 983	16,0	2,5	2,2	16,9	0,2	182,4
11 048	12 172	15 607	18 746	14 466	17,1	1,9	5,1	7,2	0,0	177,1
10 309	11 518	15 782	18 532	14 221	16,1	2,2	5,9	6,6	0,1	169,5
8 076	8 644	10 285	11 925	9 767	8,5	0,8	3,5	6,6	0,0	173,0
9 770	10 843	12 998	14 627	12 189	7,4	0,4	2,4	6,0	0,0	172,5
9 296	10 077	17 152	20 870	13 649	13,1	1,2	5,3	5,0	0,9	176,2
8 245	8 891	12 179	14 649	10 859	8,3	0,8	9,2	6,3	0,2	173,7
13 704	14 381	17 487	18 725	15 998	20,1	0,6	2,6	6,5	0,0	166,2
8 448	8 997	17 130	19 116	13 566	17,3	0,7	2,8	9,1	1,9	166,0
8 342	10 629	14 619	20 463	13 633	8,1	0,6	4,9	7,6	0,0	166,4
8 736	9 365	13 257	15 132	11 620	0,0	0,0	1,5	8,1	0,0	179,7
12 201	14 664	17 474	20 511	16 181	28,4	0,9	2,4	10,8	0,4	170,9
9 333	11 544	18 945	21 076	14 898	8,5	6,6	7,1	10,7	0,0	178,9
9 612	11 181	17 907	20 598	14 675	18,2	1,4	8,0	7,0	0,2	174,7
9 552	12 954	19 059	20 230	15 877	12,2	2,1	13,0	8,4	0,3	172,2
10 651	12 004	14 188	15 528	13 101	16,8	0,3	4,0	6,5	0,1	164,7
9 095	10 774	13 091	14 688	12 038	1,7	0,1	0,9	16,9	0,0	165,2
10 110	11 822	16 592	18 133	14 219	20,7	1,6	1,9	6,8	0,0	173,2
9 956	10 983	14 702	17 264	13 159	13,0	1,3	4,6	7,7	0,5	168,5

Revidované výsledky ke dni 10. 3. 2010

**Průměrná měsíční odpracovaná a neodpracovaná doba zaměstnanců
podle podskupin zaměstnání KZAM-R**

kraj: Olomoucký

Podskupiny zaměstnání KZAM-R	Počet zaměstnanců přečtený podle eviden. měsíců	Odpracovaná doba		Neodpracovaná doba		
		celkem	z toho přesčas	celkem	z toho	
					nemoc	dovolená
		hod/měs	hod/měs	hod/měs	hod/měs	hod/měs
1210 Ředitelé a prezidenti velkých organizací, podniků	126	155,2	0,0	11,8	2,6	7,5
1221 Ved. pracovníci v zemědělství, lesnictví, rybář. a mysliv.	73	154,6	0,1	12,9	2,2	9,3
1222 Vedoucí pracovníci v průmyslu (ve výrobě)	455	154,3	1,0	10,9	1,3	7,3
1223 Vedoucí pracovníci ve stavebnictví a zeměměřičtví	74	156,4	0,6	15,0	2,7	10,4
1224 Vedoucí pracovníci ve velkoobchodě a v maloobchodě	397	154,7	1,0	17,9	4,8	10,5
1225 Vedoucí pracovníci v restauracích a hotelích	10	163,6	3,2	6,3	0,0	5,2
1226 Ved. pracovníci v dopr., skladování, telekom. a na pošt. úř.	376	140,2	0,3	19,3	6,3	10,4
1227 Ved. prac. v organ.zaměřených na poskytování obch.služ.	143	155,4	0,6	14,4	2,0	10,4
1229 Ved. pracovních dílčích celků jinde neuved. (kult.,zdrav.)	63	153,7	0,2	14,0	3,4	8,0
1231 Vedoucí pracovníci finančních a hospodářských útvarů	270	154,9	0,8	11,4	1,3	7,8
1232 Ved. prac. personálních útvarů a útvarů průmysl. vztahů	48	152,2	0,0	11,9	1,6	7,9
1233 Vedoucí pracovníci odbytových útvarů (vč. průzkumu trhu)	184	154,5	0,5	11,8	2,3	7,5
1234 Ved. prac. reklamních útvarů a útvarů pro styk s veřejností	34	154,5	0,5	11,9	1,8	8,2
1235 Vedoucí pracovníci zásobovacích útvarů	87	154,5	1,1	11,7	1,9	8,0
1236 Vedoucí pracovníci výpočetních útvarů	39	154,5	1,2	12,2	2,1	7,2
1237 Vedoucí pracovníci výzkumných a vývojových útvarů	103	154,0	1,1	10,4	1,4	6,2
1239 Vedoucí pracovníci ostatních útvarů jinde neuvedení	133	153,8	1,2	12,5	2,9	7,0
1311 Vedoucí, ředitelé v zemědělství, lesnictví, rybářství	12	157,9	0,0	15,4	8,1	7,1
1312 Vedoucí, ředitelé v průmyslu (ve výrobě)	110	154,1	3,4	13,3	3,3	7,6
1313 Vedoucí, ředitelé ve stavebnictví a zeměměřičtví	17	157,5	1,7	16,5	5,0	10,2
1314 Vedoucí, ředitelé ve velkoobchodu a maloobchodu	183	159,5	0,8	14,1	2,9	7,4
1315 Vedoucí, ředitelé v restauracích a hotelích	16	151,7	3,9	17,6	11,4	4,4
1316 Vedoucí v dopravě, sklad., telekomun. a na pošt. úřadech	68	143,7	0,8	21,3	6,3	11,4
1319 Vedoucí, ředitelé malých organizací ostatní (kult.,zdrav.)	20	166,9	0,6	7,6	1,0	4,5
2113 Chemici	29	153,0	0,6	15,2	2,3	9,3
2114 Geologové, geofyzici, geodeti, hydrologové apod.	21	154,9	1,0	11,7	2,2	8,3
2119 Ostatní vědci a odborníci v příbuz. oborech jinde neuved.	156	153,0	4,5	14,1	4,6	7,2
2131 Projektanti a analytici výpočetních systémů	35	166,7	0,3	18,6	6,4	8,5
2132 Programátoři	128	158,6	1,7	11,3	1,8	7,0
2139 Ostatní odborníci zabývající se výp. tech. jinde neuvedení	110	154,4	1,2	14,7	2,6	7,9
2142 Projektanti staveb a areálů, stavební inženýři	118	154,9	0,9	15,2	3,1	9,2
2143 Projektanti elektrotechnických zařízení, elektroinženýři	103	153,9	3,7	14,6	3,9	6,7
2144 Projektanti elektronických syst. a telekomunikačních sítí	27	152,7	0,6	9,9	1,2	8,2
2145 Projektanti a konstruktéři strojních zařiz., strojní inženýři	293	155,1	1,1	14,8	4,1	6,8
2146 Chemičtí inženýři, technologové	49	151,4	0,6	12,3	1,8	8,0
2149 Ostatní architekti, projektanti, konstrukt.a techn.inženýři	213	152,1	0,8	14,0	3,0	8,1
2211 Bakteriologové, biologové, ekologové, zoologové	46	155,6	0,3	13,6	2,6	8,2
2213 Agronomové, šlechtitelé a odborníci v příbuzných oborech	30	160,8	0,0	11,6	1,6	8,0
2221 Lékaři, ordináři (kromě zubních lékařů)	274	158,0	4,2	12,2	2,8	7,3
2224 Farmaceuti, magistři v lékárně, lékárníci	13	147,4	0,0	17,4	6,9	10,3
2411 Odborní pracov. na úseku účetnictví, financí, daní, apod.	214	151,2	0,5	14,8	2,8	8,8
2412 Odbor. pracovníci na úseku zaměstnaneckých, pers. věcí	41	149,3	0,2	16,0	4,8	8,8
2413 Odborní pracovníci v bankovníctví a pojišťovnictví	778	146,6	0,8	20,7	5,8	11,5
2419 Ostatní odborní pracovníci v oblasti podnikání	228	153,7	1,9	13,2	2,3	8,2

Revidované výsledky ke dni 10. 3. 2010

**Průměrná měsíční odpracovaná a neodpracovaná doba zaměstnanců
podle podskupin zaměstnání KZAM-R**

kraj: Olomoucký

Podskupiny zaměstnání KZAM-R	Počet zaměstnanců přepočtený podle eviden. měsíců	Odpracovaná doba		Neodpracovaná doba		
		celkem	z toho přesčas	celkem	z toho	
					nemoc	dovolená
		hod/měs	hod/měs	hod/měs	hod/měs	hod/měs
2421 Právníci, právní poradci (mimo advokacie a soudnictví)	36	150,8	0,1	16,9	6,2	8,0
2433 Odborní pracovníci v informacích (např. vti)	13	146,3	0,0	26,7	6,4	8,0
2441 Ekonomové - vědeckí pracovníci, specialisté, experti	105	154,0	1,3	13,7	3,5	7,1
2451 Spisovatelé, autoři, kritikové, novináři, redaktoři	103	153,5	0,0	19,9	7,1	10,4
2470 Odborní administrativní pracovníci jinde neuvedení	102	156,4	0,7	14,7	3,5	8,8
3111 Technici ve fyzikálních a příbuzných oborech	55	146,5	1,3	20,7	7,6	10,2
3112 Stavební technici	337	155,9	2,1	15,9	4,6	9,3
3113 Elektrotechnici	504	154,4	4,5	14,2	3,5	8,0
3114 Elektronici a technici v radiokomunikacích a telekomunik.	86	155,6	0,7	12,4	3,1	7,3
3115 Strojírenští technici	1 465	154,0	4,5	14,1	4,4	6,5
3116 Chemičtí technici	194	148,7	2,4	17,4	4,9	9,5
3117 Důlní a hutní technici	45	157,8	9,6	14,8	2,8	6,7
3118 Technici v kartografii, kresličí a zeměměřiči	305	154,6	3,0	13,3	3,5	6,1
3119 Ostatní techničtí pracovníci jinde neuvedení	1 020	154,1	4,5	15,0	4,8	7,4
3121 Poradci ve výpočetní technice	50	153,5	1,6	15,2	3,2	9,2
3122 Operátoři a obsluha výpočetní techniky	116	151,9	1,2	16,0	4,9	9,2
3123 Operátoři průmyslových robotů, nc strojů	15	155,3	6,7	13,9	2,4	8,1
3129 Ostatní technici ve výpočetní technice jinde neuvedení	11	156,4	0,1	14,4	2,3	9,4
3132 Obsluha zařiz. pro záznam zvuku,obrazu,operátoři kamery	21	159,3	4,8	12,8	0,5	8,6
3134 Obsluha lékařských zařízení	34	152,9	7,9	18,6	7,1	10,6
3151 Kolaudační technici a technici protipožární ochrany	20	139,8	3,4	25,1	8,9	12,7
3152 Bezpečnostní tech.a tech. pro kontrolu zdravotní nezávad.	260	154,1	3,9	14,0	5,4	5,4
3160 Technici železničního provozu	751	145,8	4,3	17,8	5,3	10,2
3211 Technici a laboranti v oblasti biologie a v příbuz. oborech	174	155,5	5,3	17,6	5,6	8,6
3212 Technici v agronomii, v lesnictví a v zemědělství	428	153,5	0,5	13,3	4,1	8,3
3226 Rehabilitační a fyzioterapeutičtí pracovníci	71	148,6	1,2	14,3	6,6	5,2
3231 Ošetřovatelé, všeobecné zdravotní sestry	560	149,9	3,2	16,0	7,5	6,7
3232 Ženské sestry, porodní asistentky	38	157,7	4,9	12,0	5,4	6,5
3233 Sestry pro péči o dítě	51	150,8	3,2	16,1	4,6	8,0
3342 Pedagogové v oblasti dalšího vzdělávání	11	150,1	0,9	15,1	1,0	10,9
3412 Pojišťovací agenti	58	157,6	0,1	14,2	3,8	8,0
3415 Obchodní cestující, prof. poradci v obchodě, obch.zástupci	243	153,9	0,2	14,1	4,3	8,0
3416 Nákupčí	358	150,9	1,0	15,1	4,9	7,3
3421 Obchodní agenti	338	150,6	1,5	15,5	4,8	7,4
3422 Odbytoví a přepravní agenti	555	150,7	1,0	16,2	4,9	7,9
3431 Odborné sekretářky, sekretáři	212	152,9	0,7	16,5	5,3	8,3
3433 Prac. v oblasti účetnictví,fakturace,rozpočet., kalkulace	1 063	152,9	1,2	14,8	4,0	7,5
3434 Pracovníci v oblasti statistiky a matematiky	31	146,9	0,0	22,5	7,2	9,7
3435 Pracovníci v oblasti práce a mezd (kromě účetních)	94	154,3	2,5	14,3	3,5	7,3
3436 Referenti osobních oddělení	138	153,6	1,3	15,6	4,7	6,9
3439 Ostatní odborní administrativní pracovníci jinde neuvedení	390	154,2	0,6	13,8	4,4	7,1
3471 Aranžéři, průmysloví a komerční návrháři,bytoví architekti	24	157,5	0,2	14,5	5,5	5,9
4112 Kancelářští pracovníci a obsluha zařiz. na zpracování textu	125	154,1	5,8	16,2	6,7	6,1
4113 Pracovníci přípravy dat výpočetní techniky	120	152,3	0,8	18,0	4,8	9,9

Revidované výsledky ke dni 10. 3. 2010

**Průměrná měsíční odpracovaná a neodpracovaná doba zaměstnanců
podle podskupin zaměstnání KZAM-R**

kraj: Olomoucký

Podskupiny zaměstnání KZAM-R	Počet zaměstnanců přečtený podle eviden. měsíců	Odpracovaná doba		Neodpracovaná doba		
		celkem	z toho přesčas	celkem	z toho	
					nemoc	dovolená
		hod/měs	hod/měs	hod/měs	hod/měs	hod/měs
4115 Sekretářky, sekretáři	248	150,7	0,8	16,9	6,4	7,3
4121 Nižší účetní	141	154,8	0,3	16,7	6,2	8,5
4123 Nižší finanční, daňoví úředníci a úředníci v příb. oborech	68	146,9	0,2	21,2	3,9	12,1
4131 Úředníci ve skladech	743	150,8	5,5	17,9	8,0	7,7
4132 Úředníci ve výrobě (např. výrobní plánovači)	199	155,2	6,3	14,8	4,3	6,4
4133 Úředníci v dopravě a v přepravě (dispečeri, kontr. apod.)	227	145,8	3,0	20,4	6,4	11,8
4141 Řadoví knihovníci, archiváři, evidenční pracovníci	79	150,1	0,1	18,7	8,5	7,0
4142 Poštovní doručovatelé, úředníci v třídárnách	951	131,2	0,8	27,8	13,6	10,1
4190 Ostatní nižší úředníci jinde neuvedení	66	151,5	0,3	17,7	8,4	7,4
4211 Pokladníci (v bankách, pojišťov., spořitelnách, na poště)	170	144,5	0,7	20,5	6,5	11,1
4212 Úředníci na přepážkách a směnárníci	523	137,3	0,3	22,5	7,9	11,0
4213 Pokladníci v obchodě, společném stravování apod.	633	147,5	0,7	21,4	10,2	9,0
4222 Recepční	68	147,0	2,4	15,2	4,8	8,2
4223 Telefonisté	43	152,7	2,6	17,8	5,9	6,7
4224 Informátoři	33	146,9	1,9	20,3	5,0	13,5
5121 Pracovníci dohlížející nad obsluh. personálem, hospodyně	35	145,1	0,4	25,1	13,9	9,7
5122 Kuchaři	289	148,1	3,4	20,4	11,8	6,3
5123 Čišníci, servírky	71	145,0	2,6	14,4	6,4	5,6
5132 Pečovatelé a pomoc. ošetřovat. v zařiz.soc. péče, v nemoc.	174	148,4	2,6	18,5	10,7	6,7
5161 Hasiči, požárníci	75	153,7	9,2	17,6	4,8	11,3
5169 Ostatní pracovníci ochrany a ostrahy jinde neuvedení	519	160,4	10,0	18,0	7,5	9,2
5211 Prodavači v obchodech	1 230	148,9	2,2	21,2	11,0	8,8
5212 Předváděči zboží	27	158,4	0,1	10,1	3,6	6,4
6112 Ovocnáři, vinaři, a ostatní pěst. plodin rost. na stromech	41	147,8	8,0	33,5	18,3	8,6
6113 Zahradníci a pěstitelé zahradních plodin a sazenic	62	143,4	4,4	22,9	7,6	11,0
6121 Chovatelé hospodářských zvířat (kromě drůbeže a včel)	323	142,5	3,4	26,9	14,9	10,4
6122 Chovatelé drůbeže	13	136,5	0,0	33,8	23,4	8,8
6142 Dělníci pro těžbu dřeva (kromě obsluhy pojízdných zařiz.)	247	120,3	1,9	45,4	21,1	12,6
7122 Zedníci, kameníci, omítkáři	445	137,7	8,8	43,7	20,8	13,6
7123 Betonáři, děl.specializovaní na pokládání beton. povrchů	137	137,1	12,5	38,9	20,8	11,5
7124 Tesaři a truhláři	149	135,6	7,7	43,0	20,2	11,8
7126 Asfaltěři, dlaždiči	15	142,7	13,1	40,6	9,8	17,2
7129 Ostatní stavební děl. stav. výroby a prac. v ost. oborech	240	141,3	7,4	41,2	20,0	11,4
7134 Izolatěři	20	122,9	2,2	54,6	17,8	12,1
7136 Instalatěři, potrubáři, stavební zámečníci, klempíři	355	147,9	8,4	28,4	12,9	10,0
7137 Stavební a provozní elektrikáři	136	148,6	7,5	24,7	9,3	10,1
7139 Ostatní dělníci zajišťující dokončovací stavební práce	21	150,7	3,9	22,4	11,4	9,4
7141 Malíři a tapetáři	32	144,6	4,8	24,7	12,4	8,7
7142 Lakýrníci a pracovníci v příbuzných oborech	184	145,3	9,0	28,8	15,3	7,8
7211 Formíři a jádraři	337	142,7	9,1	28,7	14,5	7,4
7212 Svářeči, řezači plamenem a páječi	707	150,8	12,6	27,3	14,0	7,5
7213 Výrobci a opraváři výrobků a dílů z plechů	138	139,3	6,9	29,8	17,9	5,7
7214 Montéři kovových konstrukcí	292	150,1	12,4	26,1	12,0	8,8
7221 Kováři, obsluha kováčích lisů, obsluha bucharů	278	148,3	13,8	28,1	15,8	7,4

Revidované výsledky ke dni 10. 3. 2010

**Průměrná měsíční odpracovaná a neodpracovaná doba zaměstnanců
podle podskupin zaměstnání KZAM-R**

kraj: Olomoucký

Podskupiny zaměstnání KZAM-R	Počet zaměstnanců přečtený podle eviden. měsíců	Odpracovaná doba		Neodpracovaná doba		
		celkem	z toho přesčas	celkem	z toho	
					nemoc	dovolená
		hod/měs	hod/měs	hod/měs	hod/měs	hod/měs
7222 Nástrojaři, kovomodeláři, kovodělníci, zámečníci	2 394	148,5	9,6	24,3	11,8	7,2
7223 Seřizovači a obsluha obráběcích strojů	1 857	153,1	12,2	22,0	10,2	6,6
7224 Brusiči, leštiči a ostříči nástrojů	511	142,4	8,5	28,7	15,8	8,2
7231 Mechanici a opraváři motorových vozidel	302	150,8	7,6	23,7	10,4	7,3
7234 Mechanici a opraváři kolejových vozidel	402	141,8	4,4	24,5	11,4	8,3
7235 Mechanici obráběcích, zemědělských strojů a prům. zařiz.	850	151,5	8,7	22,6	9,6	8,1
7239 Ostatní mechanici a opraváři strojů a zařízení bez elektro	312	144,6	7,4	25,6	12,8	7,3
7241 Elektromech.a seřizovači různých typů elektrických zařiz.	872	154,4	10,0	19,2	7,3	7,3
7242 Mechanici, opraváři a seřizovači elektr. částí aut, letadel	210	141,9	4,4	25,6	12,8	7,2
7243 Mechanici, seřizovači, opraváři elektronických zařízení	219	153,8	7,2	18,4	6,1	8,1
7244 Telefonní a telegrafní mechanici, montéři a opraváři	18	150,8	1,8	12,9	1,5	9,2
7246 Montéři a opraváři silnoproudých elektrických vedení	221	147,2	5,5	21,0	6,7	10,1
7247 Montéři a opraváři slaboproudých elektrických vedení	38	155,1	5,9	19,5	9,4	7,1
7311 Výrobci, mechanici a opraváři přesných přístrojů a zařízení	258	148,0	6,0	20,5	9,3	4,4
7322 Dělníci při výrobě skla, skláři vč. brusičů a leštičů	741	149,0	12,6	26,1	13,2	5,0
7324 Malíři skla a keramiky a pracovníci v příbuzných oborech	229	143,9	4,3	21,0	10,2	5,2
7341 Tiskaři, sazeči (kromě obsluhy tiskárenských strojů)	30	144,7	1,2	19,0	9,8	9,1
7344 Fotografové a pracovníci v příbuzných oborech	21	147,3	0,1	19,1	5,9	5,3
7411 Zpracovatelé masa, ryb vč. uzenářů a konzerv. masa a ryb	219	143,6	3,4	29,0	17,4	10,6
7412 Zpracovatelé pekárenských a cukrářských výrobků	250	148,0	16,5	30,2	17,5	10,4
7419 Ostatní zpracovatelé - výrobci potravinářských výrobků	87	153,8	5,0	17,5	5,9	8,1
7422 Uměleč. truhláři, řezbáři, výrobci a oprav.výrobků ze dřeva	58	147,9	7,7	25,2	12,9	7,9
7432 Přádláci, pletaři a jiní výrobci ručně vyráběných tkanin	31	143,2	5,7	25,7	11,8	5,9
7435 Modeláři a stříhači textilu, kůží a podobných materiálů	12	158,4	6,5	17,4	6,2	5,9
7436 Švadleny, vyšíváči a pracovníci v příbuzných oborech	84	143,7	5,6	32,0	14,6	2,8
7437 Čalouníci a pracovníci v příb. oborech (vč.autočalouníků)	11	136,2	3,8	31,8	20,1	6,4
7439 Ostatní dělníci při výrobě textilu, oděvů a výrobků z kůží	45	137,9	2,4	26,6	16,8	5,8
7443 Výrobci a oprav. kožené technické konfekce, galant. zboží	277	135,8	3,3	30,1	17,1	5,8
8111 Obsluha důlního zařízení a razících štítů	22	135,5	20,3	54,3	23,5	13,9
8121 Obsluha zařízení při hutní výrobě kovů obsluha pecí	104	153,8	10,5	19,3	9,2	7,6
8122 Obsluha zařízení ve slévárenství (taviči, slévači)	501	145,0	11,9	28,8	15,0	9,0
8123 Obsluha zařízení na tepelné zpracování kovů	119	151,9	11,9	23,5	12,2	6,6
8126 Obsluha zařízení na úpravu kovového odpadu	20	149,2	4,6	17,6	3,6	13,0
8131 Obsluha pecí na výrobu skla a keramiky	91	151,4	2,6	21,3	10,5	9,2
8139 Obsluha ostatních zařízení na výrobu skla a keramiky	205	150,9	2,3	22,7	15,5	3,8
8141 Obsluha pily a jiného zařízení na zpracování dřeva	77	127,6	5,8	48,9	29,8	11,4
8142 Obsluha zařízení na výrobu vlákniny (mletí,drcení,sekání)	78	144,5	10,0	26,7	14,3	10,7
8149 Obsluha ostatních zařiz.na zpracování dřeva a v papírnách	133	151,6	13,2	25,2	10,6	6,2
8151 Obsluha drtičů, mlýnů a míchadel při chemické výrobě	79	143,7	3,8	23,5	6,5	13,1
8159 Obsluha ostat. zařízení při chemické výrobě jinde neuved.	162	145,1	2,9	21,3	7,8	9,1
8161 Obsluha zařízení při výrobě a rozvodu elektřiny	118	152,8	4,9	14,4	3,9	8,3
8162 Obsluha parních turbín, ohřivačů a motorů	170	154,0	8,5	17,2	6,3	8,5
8163 Obsluha zařízení při úpravě, čištění a rozvodu vody	275	149,4	5,5	20,4	8,5	9,0
8171 Obsluha automatických nebo poloaut. montážních linek	1 195	145,5	5,6	22,7	13,8	7,6

Revidované výsledky ke dni 10. 3. 2010

**Průměrná měsíční odpracovaná a neodpracovaná doba zaměstnanců
podle podskupin zaměstnání KZAM-R**

kraj: Olomoucký

Podskupiny zaměstnání KZAM-R	Počet zaměstnanců přečtený podle eviden. měsíců	Odpracovaná doba		Neodpracovaná doba		
		celkem	z toho přesčas	celkem	z toho	
					nemoc	dovolená
		hod/měs	hod/měs	hod/měs	hod/měs	hod/měs
8180 Obsluha strojů a zařízení pro práce na železničním svršku	85	149,4	11,9	29,3	14,0	11,3
8211 Obsluha automat. nebo poloaut. obráb.strojů (kromě 722)	1 046	149,9	10,2	24,0	11,4	7,0
8212 Obsluha strojů na výrobu maltovin, vápna, cementu	171	150,3	8,6	28,1	14,2	9,9
8223 Obsluha strojů při konečné úpravě ochranných povlaků	133	154,2	11,6	23,6	13,8	4,6
8232 Obsluha strojů na výrobu plast. výrobků (vč. laminování)	248	150,7	7,4	20,8	12,6	4,9
8251 Obsluha tiskárenských strojů	45	151,1	3,1	20,6	7,9	11,9
8261 Obsluha strojů na úpravu vláken, dopřádání a navj. příže	123	143,2	5,4	25,6	14,3	3,9
8262 Obsluha tkacích a pletacích strojů	137	154,6	9,4	19,8	11,8	5,3
8264 Obsluha strojů na bělení, barvení, čištění, praní, žehlení	120	147,2	6,8	22,9	11,1	8,4
8273 Obsluha strojů na mletí zrn a koření	24	154,6	14,4	23,2	7,3	9,4
8274 Obsluha strojů na zpracování mouky, výrobu pečiva	496	140,3	4,6	26,9	11,7	11,8
8278 Obsluha strojů na výrobu nápojů	78	149,2	8,2	23,1	10,6	9,2
8281 Montážní dělníci montující mechanická zařízení (stroje)	613	136,9	8,4	28,4	15,2	8,1
8282 Montážní dělníci montující elektrická zařízení	861	141,0	9,9	31,3	16,2	6,5
8284 Montážní dělníci montující výrobky z kovů, pryže a plastů	261	148,1	7,1	21,6	13,8	3,9
8287 Montážní dělníci montující výrobky z kombinovaných mat.	441	135,8	3,2	32,8	16,5	6,0
8290 Obsluha jin.stacionárních zařízení a ost. montážní dělníci	170	142,4	3,9	27,5	15,8	8,8
8311 Strojvedoucí	321	147,1	14,5	22,9	6,1	11,3
8313 Dělníci zabezpeč. sestavování vlaků (brzdaři, výhybkáři)	438	139,8	7,9	24,6	9,0	12,2
8321 Řidiči osobních a malých dodávkov. automobilů, taxikáři	106	159,8	13,9	18,4	6,3	8,5
8322 Řidiči sanitních a rzp vozů	38	156,4	7,4	16,6	6,7	8,4
8323 Řidiči autobusů, trolejbusů a tramvají	305	162,6	13,0	23,6	12,2	9,8
8324 Řidiči nákladních automobilů a tahačů	1 071	156,4	17,6	30,7	13,6	11,6
8326 Řidiči speciálních vozidel	47	148,5	11,9	28,8	13,7	12,0
8331 Obsluha zemědělských a lesních strojů	314	144,3	10,0	31,6	15,0	9,1
8332 Obsluha zemních a příbuzných strojů	350	132,2	11,3	49,8	20,4	14,4
8333 Obsluha jeřábů, zdvihacích a podob. manipulačních zařž.	424	148,4	10,2	27,9	14,7	7,5
8334 Obsluha vysokozdvížných a ostatních motorových vozíků	365	148,9	7,8	21,5	10,5	7,7
9132 Pomocníci a uklízeči v kancelář., hotel., nemocnicích ap.	987	149,0	4,2	23,7	12,6	7,6
9133 Ruční pradelci a žehlíři (kromě obsluhy strojů)	27	147,2	2,8	24,9	15,2	7,3
9141 Domovníci, správci domu	35	157,3	7,3	18,7	10,0	7,5
9152 Vrátní, hlídači, uváděči a šatnářky	303	148,1	5,1	25,6	14,8	8,6
9154 Pracovníci odečítající stav elektroměrů, plynom., vodoměrů	16	139,2	3,4	26,6	15,8	7,2
9162 Metaři, čističi záchodků, žump, kanálů a podob. zařízení	80	138,8	3,2	26,9	13,1	10,1
9211 Pomocní a nekvalifikovaní dělníci v zemědělství	57	156,9	5,1	13,8	4,1	7,7
9212 Pomocní a nekvalifikovaní dělníci v lesnictví	37	152,6	0,2	26,8	13,4	4,2
9312 Pomocní a nekvalifik. dělníci na stavbách a údržbě silnic	57	132,2	2,8	38,2	21,0	10,5
9313 Pomocní a nekvalifikovaní dělníci na stavbách budov	85	151,5	13,6	37,3	19,3	13,1
9321 Pomocní a nekvalifikovaní montážní a manipulační dělníci	707	150,0	9,9	23,9	13,0	7,5
9322 Ruční baliči a pytlavači	91	147,1	9,3	24,6	10,4	8,2
9323 Dělníci nádvorní skupiny (pomocní montéři)	251	142,2	1,6	22,5	9,5	9,1
9332 Obsluha povozů a zařízení poháněných zvířaty	81	117,0	0,3	48,3	22,8	15,9
9333 Vazači a nosiči břemen, přístavní dělníci (dokaři)	107	142,5	8,8	29,9	17,0	7,8
9339 Pomocní a nekvalif. prac. v dopr., ve skladech, v telekom.	858	145,7	5,9	23,5	10,9	8,7



Dodatek

Technický popis šetření

Dodatek – Technický popis šetření

Technický popis šetření přibližuje metodické postupy používané při zpracování podnikatelské sféry Regionální statistiky ceny práce (RSCP-PS). Popis je rozdělen do pěti kapitol: metoda výběru ekonomických subjektů, vstupní údaje, nejdůležitější sledované veličiny, dopočtové metody a definice vybraných pojmů.

1. Metoda výběru ekonomických subjektů

Kapitola popisuje základní soubor šetření, strukturu výběrového souboru a postup při výběru ekonomických subjektů (ES).

1.1. Základní soubor

Základním souborem RSCP-PS jsou aktivní ekonomické subjekty z registru ekonomických subjektů Českého statistického úřadu (ČSÚ), které mají 10 a více zaměstnanců a přísluší do podnikatelské sféry a do institucionálních sektorů nefinančních podniků, finančních institucí nebo vládních institucí. Ekonomické subjekty, které přísluší do podnikatelské sféry, odměňují podle zákona č. 1/1992 Sb. o mzdě, odměně za pracovní pohotovost a o průměrném výdělku. Způsob odměňování se zjišťuje pomocí registru „Automatizovaného rozpočtového informačního systému“ (ARIS), který je spravován Ministerstvem financí. Registr ekonomických subjektů (RES) je detailně popsán na internetových stránkách ČSÚ (www.czso.cz).

1.2. Struktura výběrového souboru

Statistické šetření RSCP-PS za 1. – 2. čtvrtletí 2006 zahrnuje 3155 ekonomických subjektů, které reprezentují přibližně 1199 tisíc zaměstnanců. Strukturu výběrového souboru RSCP-PS bez non-response (dále jen výběrový soubor) ukazují z různých pohledů pro 1. – 2. čtvrtletí 2006 následující tabulky.

Výběrový soubor RSCP podnikatelské sféry			
	RSCP-PS Celkem	RSCP-PS – kraj Olomoucký	
		se sídlem v kraji	se sídlem mimo kraj
Počet ekonomických subjektů	3155	165	169
Počet zaměstnanců	1199 tisíc	44 tisíc	22 tisíc

Tabulka 1

Odvětvová skladba výběrového souboru RSCP-PS – kraj Olomoucký			
Kód CZ-NACE		Počet ekonomických subjektů	
		se sídlem v kraji	se sídlem mimo kraj
A	Zemědělství, lesnictví a rybnářství	17	6
B	Těžba a dobývání	1	
C	Zpracovatelský průmysl	88	38
D	Výroba a rozvod elektřiny, plynu, tepla	3	8
E	Zásobování vodou, činnosti související s odpady	3	3
F	Stavebnictví	13	8
G	Obchod, opravy motorových vozidel	15	34
H	Doprava a skladování	3	8
I	Ubytování, stravování a pohostinství	2	2
J	Informační a komunikační činnosti	1	12
K	Peněžnictví a pojišťovnictví		27
L	Činnosti v oblasti nemovitostí	1	
M	Profesní, vědecké a technické činnosti	5	3
N	Administrativní a podpůrné činnosti	4	12
O	Veřejná správa, obrana, sociální zabezpečení	1	5
P	Vzdělávání	1	1
Q	Zdravotní a sociální péče	6	
R	Kulturní, zábavní a rekreační činnosti		2
S	Ostatní činnosti	1	

Tabulka 2

1.3. Výběr

Výběr ekonomických subjektů v RSCP-PS lze charakterizovat jako jednostupňový stratifikovaný výběr. Výběrovými jednotkami jsou ekonomické subjekty, na které se v případě vybrání vztahuje zpravodajská povinnost. Statistickými jednotkami jsou zaměstnanci, kteří jsou nositeli sledovaných statistických znaků. Základní soubor (ZS) je rozdělen do oblastí (strat) podle:

- regionů (krajů),
- velikostních kategorií,
- odvětvových skupin.

Regionem se z hlediska výběru jednotek rozumí kraj ve smyslu ústavního zákona č. 347/1997 Sb. v platném znění. Ke stratifikaci výběrové opory jsou použity tři velikostní kategorie ekonomických subjektů uvedené v tabulce 3 – Velikostní kategorie pro výběr. Stratifikační třídění obsahuje dvanáct odvětvových skupin z vybraných institucionálních sektorů podnikatelské sféry.

Vymezení strat je provedeno na základě podobnosti v charakteru ekonomické činnosti a podobnosti v zaměstnanecké struktuře.

V jednotlivých oblastech ZS, vzniklých jeho rozdělením dle příslušných stratifikačních kritérií, je vybrán stanovený podíl ekonomických subjektů. Největší subjekty s 1000 a více zaměstnanci jsou zařazeny do šetření všechny (výběr s pravděpodobností rovnou 1), u ekonomických subjektů s 250 až 999 zaměstnanci se postupně navyšuje výběrový podíl tak, aby od roku 2007 činil 100%. Menší subjekty s 10 až 249 zaměstnanci jsou vybírány v jednotlivých stratech systematickým náhodným výběrem s nestejnými pravděpodobnostmi bez vracení. Pravděpodobnosti výběru se liší podle velikosti subjektu a jejich výše je určena výběrovým podílem uvedeným v tabulce 3. Výběrový soubor ekonomických subjektů s 10 až 249 zaměstnanci se obměňuje metodou rotujícího panelu s periodou rotace devět let, tzn. k plné obměně dojde za devět let.

Velikostní kategorie pro výběr		
Kategorie	Počet zaměstnanců	Výběrový podíl [%]
1	10 až 49	4,5
2	50 až 249	15
3	250 až 999	80
4	1000 a více	100

Tabulka 3

2. Vstupní údaje

Kapitola popisuje sběr dat do šetření RSCP-PS, nejdůležitější vstupní údaje a používané klasifikace a číselníky.

2.1. Sběr dat

Ekonomické subjekty, na které se vztahuje zpravodajská povinnost, vykazují do statistického šetření RSCP-PS údaje o všech zaměstnancích v pracovním poměru. Vybraná zpravodajská jednotka předává data na Ministerstvo práce a sociálních věcí, které je orgánem vykonávajícím státní statistickou službu. Termínem pro předání dat od respondenta je konec měsíce následujícího po skončení sledovaného období.

Předávaná data mají formu databázových souborů a obsahují informace o zaměstnavateli a zaměstnancích. U více než 90 % respondentů je zdrojem dat pro šetření mzdový a personální systém. Datové soubory jsou předávány ve více než 90 % případů elektronickou poštou, zbylá část respondentů posílá data na disketě, případně na papírových formulářích.

Pro kontrolu a opravu dat, připravených mzdovým a personálním systémem respondenta, případně pro pořízení vstupních dat, je určen "Pořizovací program ISPV 2006", který se musí před použitím nainstalovat na lokální disk.

Poživovací program řeší i zabezpečení dat při přenosu od respondenta ke zpracovateli. Používá přitom hybridní šifrování s veřejným a privátním klíčem. Veřejný klíč je součástí instalace pořizovacího programu, privátní klíč je uložen na interním serveru zpracovatele. Zašifrovaná data se ukládají do souboru s formátem S/MIME verze 3.

2.2. Nejdůležitější vstupní údaje

Šetření RSCP-PS se čtvrtletní periodicitou monitoruje výdělkovou úroveň a odpracovanou dobu jednotlivých zaměstnání podle klasifikace KZAM-R v České republice.

Hodinový výdělek je přímo zjišťovaný údaj, který je definován jako průměrný hrubý hodinový výdělek zaměstnance v posledním čtvrtletí sledovaného období (§ 17 zákona č. 1/1992 Sb.). Jedná se o podíl hrubé mzdy a odpracované doby za rozhodné čtvrtletí. Hodinový výdělek je krátkodobým indikátorem výdělkové úrovně.

Hrubá měsíční mzda, vypočtená z hrubé mzdy za sledované období, je druhým indikátorem, který ukazuje výdělkovou úroveň. Hrubá mzda je součtem mzdy za práci, náhrad mzdy a odměn za pracovní pohotovost, které jsou přímo sbíranými položkami. Mzda je definována jako mzda za práci podle § 4 zákona č. 1/1992 Sb., o mzdě, odměně za pracovní pohotovost a průměrném výdělku ve znění pozdějších předpisů. Šetření RSCP-PS sleduje i strukturu hrubé měsíční mzdy, tj. prémie a odměny, příplatky za přesčas, ostatní příplatky, náhrady a odměny za pracovní pohotovost. Hrubá měsíční mzda a její složky se vztahují k celému sledovanému období, které zahrnuje dobu od počátku roku do konce čtvrtletí, za které se šetření provádí.

Šetření RSCP-PS dále sleduje pracovní dobu zaměstnanců. Vstupní věta o zaměstnanci obsahuje odpracovanou dobu od počátku roku a z ní počet přesčasových hodin. Odpracovaná doba u zaměstnanců odměňovaných měsíční mzdou nezahrnuje dobu svátků v jinak pracovních dnech. Věta dále obsahuje celkovou neodpracovanou dobu od počátku roku, z ní počet hodin nemoci a dovolené.

2.3. Klasifikace a číselníky

RSCP-PS používá standardní statistické klasifikace a číselníky (podrobněji popsané na www.czso.cz). Použití platných statistických klasifikací je závazné jak pro orgán vykonávající státní statistickou službu, tak pro zpravodajské jednotky, které poskytují údaje pro statistické zjišťování. Proto i RSCP-PS používá následující klasifikace a číselníky:

KZAM-R **Klasifikace zaměstnání**; vydáno sdělením ČSÚ č. 492/2003 Sb. ze dne 18. prosince 2003 o vydání rozšířené Klasifikace zaměstnání KZAM-R.

- CZ-ICSE **Klasifikace postavení v zaměstnání;** vydáno sdělením ČSÚ č. 494/2003 Sb. ze dne 18. prosince 2003 o vydání Klasifikace postavení v zaměstnání.
- KKOV **Klasifikace kmenových oborů vzdělání;** vydáno sdělením ČSÚ č. 320/2003 Sb. ze dne 9. září 2003 o zavedení Klasifikace kmenových oborů vzdělání. Poslední aktualizace byla provedena k 1. září 2006 sdělením ČSÚ č. 391/2006 Sb. ze dne 20. července 2006 o aktualizaci Klasifikace kmenových oborů vzdělání.
- CZ-NUTS **Klasifikace územních statistických jednotek;** vydáno sdělením ČSÚ č. 490/2003 Sb. ze dne 18. prosince 2003 o vydání Klasifikace územních statistických jednotek. Poslední aktualizace byla provedena k 1. květnu 2004 sdělením ČSÚ č. 228/2004 Sb. ze dne 14. dubna 2004 o aktualizaci Klasifikace územních statistických jednotek.
- CZ-NACE ¹ **Klasifikace ekonomických činností (CZ-NACE);** vydáno sdělením ČSÚ č. 244/2007 Sb. ze dne 18. září 2007 o zavedení Klasifikace ekonomických činností.
- CZ-GEONOM **Klasifikace zemí;** vydáno sdělením ČSÚ č. 487/2003 Sb. ze dne 18. prosince 2003 o vydání Klasifikace zemí. Poslední aktualizace byla provedena k 1. červenci 2005 sdělením ČSÚ č. 243/2005 Sb. ze dne 9. června 2005 o aktualizaci Klasifikace zemí.

¹ Revidovaná výsledková publikace využívá z důvodu srovnání s novějšími výsledky klasifikaci CZ-NACE (původní verze využívala klasifikaci OKEČ).

3. Nejdůležitější sledované veličiny

Kapitola popisuje nejdůležitější sledované veličiny, algoritmy jejich výpočtu a kritéria pro zahrnutí zaměstnanců do dalších výpočtů.

3.1. Hodinový výdělek

Hodinový výdělek je přímo zjišťovaná veličina. Do výpočtu charakteristik hodinového výdělku jsou zařazeni zaměstnanci, kteří byli v evidenčním stavu v posledním dnu sledovaného období.

3.2. Hrubá měsíční mzda

Hrubá měsíční mzda se vztahuje k celému sledovanému období, tedy k 1. čtvrtletí, k 1. - 2. čtvrtletí, k 1. - 3. čtvrtletí, nebo k 1. - 4. čtvrtletí. Na rozdíl od hodinového výdělku musí být hrubá měsíční mzda vypočtena z dalších přímo zjišťovaných mzdových položek a nemzdových plnění.

Hrubá mzda je v RSCP-PS definována jako součet mzdy za práci, náhrad mzdy a odměny za pracovní pohotovost. Hrubá měsíční mzda zaměstnance se vypočte podle vzorce:

$$\text{HMM} = \frac{\text{MZDA} + \text{NAHRADY} + \text{POHOTOV}}{\text{MESPLAC}_{\text{prep}}}$$

kde :

HMM	je hrubá měsíční mzda zaměstnance,
MZDA	je mzda za práci zaměstnance v kumulaci za sledované období (vstupní položka věty o zaměstnanci),
NAHRADY	jsou náhrady mzdy zaměstnance v kumulaci za sledované období (vstupní položka věty o zaměstnanci),
POHOTOV	je odměna za pracovní pohotovost zaměstnance v kumulaci za sledované období (vstupní položka věty o zaměstnanci),
MESPLAC _{prep}	je počet přepočtených placených měsíců zaměstnance, tj. počet měsíců, odpovídajících součtu odpracované doby a doby, po kterou pobíral náhrady mzdy.

Počet přepočtených placených měsíců MESPLAC_{prep} je roven počtu kalendářních měsíců v případě, že zaměstnanec s plným pracovním úvazkem po celé sledované období pracoval nebo pobíral náhrady mzdy. Pokud zaměstnanec byl v evidenčním stavu kratší dobu než sledované období, bude jeho počet placených měsíců zkrácen poměrem počtu pracovních dnů v evidenčním stavu a ve sledovaném období. Podobně se počet placených měsíců zkrátí, pokud zaměstnanec měl jinou absenci než absenci s náhradou mzdy (např. nemoc), případně měl sjednán kratší pracovní úvazek.

Hrubá měsíční mzda za určitou skupinu zaměstnanců je vážená charakteristika, v níž hrubá měsíční mzda určitého zaměstnance má váhu, odpovídající počtu jeho placených měsíců za sledované období (tzv. váha placené doby). Tento způsob výpočtu umožňuje korektní srovnání mzdové úrovně jednotlivých zaměstnání a srovnávání v čase.

Sestavy s hrubou měsíční mzdou, diferenciací a strukturou hrubé mzdy obsahují také měsíční placenou dobu. Tento údaj ukazuje počet placených hodin (odpracovaná doba a doba náhrad) za placený měsíc a je v souladu s výpočtem hrubé měsíční mzdy.

Pro zahrnutí zaměstnance do výpočtů hrubé měsíční mzdy se uplatňují následující kritéria:

- přepočtený počet placených měsíců zaměstnance je alespoň jeden měsíc,
- stanovená týdenní pracovní doba na dané pracovní místo je alespoň 30 hodin (dle doporučení Eurostatu).

3.3. Měsíční odpracovaná a neodpracovaná doba

Měsíční odpracovaná (resp. neodpracovaná) doba se stejně jako hrubá měsíční mzda vztahuje k celému sledovanému období tj. k 1. čtvrtletí, k 1. - 2. čtvrtletí, k 1. - 3. čtvrtletí, nebo k 1. - 4. čtvrtletí.

Měsíční odpracovaná doba zaměstnance se vypočte podle vzorce:

$$\text{ODPRACD}_{\text{mes}} = \frac{\text{ODPRACD}}{\text{MESEVID}_{\text{prep}}}$$

kde :

- ODPRACD_{mes} je měsíční odpracovaná doba zaměstnance,
- ODPRACD je odpracovaná doba zaměstnance v kumulaci za sledované období (vstupní položka věty o zaměstnanci),
- MESEVID_{prep} je počet přepočtených evidenčních měsíců zaměstnance, tj. počet měsíců, odpovídajících délce pracovního úvazku a délce pracovního poměru ve sledovaném období.

Počet přepočtených evidenčních měsíců MESEVID_{prep} je roven počtu kalendářních měsíců v případě, že zaměstnanec s plným pracovním úvazkem po celé sledované období byl v pracovním poměru a nebyl na mateřské či rodičovské dovolené. Pokud zaměstnanec byl v evidenčním stavu kratší dobu, než sledované období, bude jeho počet evidenčních měsíců zkrácen poměrem počtu pracovních dnů v evidenčním stavu a ve sledovaném období. Podobně se počet evidenčních měsíců zkrátí, pokud zaměstnanec měl sjednán kratší pracovní úvazek.

Měsíční odpracovaná doba za určitou skupinu zaměstnanců je vážená charakteristika, v níž měsíční odpracovaná doba určitého zaměstnance má váhu, odpovídající počtu jeho evidenčních měsíců ve sledovaném období (tzv. váha

evidenční doby). Pro zahrnutí zaměstnance do výpočtů měsíční odpracované doby se uplatňují stejná kritéria jako u hrubé měsíční mzdy.

Obdobně jako odpracovaná doba se počítají měsíční neodpracovaná doba a také průměrné měsíční údaje o přesčasu, dovolené a nemoci.

4. Dopočtové metody

Kapitola dopočtové metody obsahuje řešení neodpovědí a popis metody vážení, hodnocení kvality odhadů a přehled publikovaných tabulek podle použitých vah.

4.1. Řešení neodpovědí a metoda vážení

Problém neodpovědí (tzv. non-response) či z dalších důvodů nepoužitelných dat od vybraného ekonomického subjektu je v RSCP-PS řešen metodou historické imputace a metodou upravující podnikové váhy respondentům.

Metoda vážení, používaná v RSCP-PS, umožňuje získat z dat výběrového souboru odhady charakteristik (parametrů) základního souboru. Odhady charakteristik zaměstnanecké populace základního souboru RSCP-PS jsou publikovány ve všech tabulkách s výjimkou tabulek s tříděním podle jednotlivých zaměstnání. Základem podnikových vah jsou váhové koeficienty, které vycházejí z pravděpodobnosti výběru každého ekonomického subjektu. Po úpravě vah z důvodu non-response se získají konečné podnikové váhy pomocí dopočtu na aktuální počet ES v základním souboru v rámci jednotlivých vážících strat. Podnikové váhy zvyšují při výpočtech odhadů význam dat ekonomických subjektů s relativně malým zastoupením ve výběrovém souboru. Relativně nejméně zastoupené jsou ve výběrovém souboru RSCP-PS ekonomické subjekty s 10-49 zaměstnanci, a proto mají největší váhy při výpočtech odhadů.

Výpočet váhy jednotlivých zaměstnanců je závislý na typu tabulky a také na typu publikovaného ukazatele. Přehled všech publikovaných tabulek s uvedením použitých vah je uveden v oddíle 4.3. Váha zaměstnance je součinem vah používaných v daném typu tabulkové sestavy.

Tabulky s tříděním podle podskupin zaměstnání KZAM-R (PS-V5, PS-M5 a PS-T5) obsahují charakteristiky výběrového souboru. Při interpretaci výsledků je nutno mít na zřeteli, že charakteristiky výběrového souboru nelze automaticky pokládat za odhady platné pro celou zaměstnaneckou populaci. Výběrové charakteristiky jsou ovlivněny větším relativním zastoupením velkých ekonomických subjektů ve výběrovém souboru RSCP-PS.

4.2. Kvalita odhadů

Odhadované charakteristiky podléhají dvěma typům chyb – výběrovým chybám a nevýběrovým chybám. Výběrové chyby jsou způsobeny faktorem náhody při pravděpodobnostním výběru RSCP-PS. Hodnoty výběrových chyb není možné z výběrového souboru RSCP-PS dostatečně přesně kvantifikovat, nicméně používaná stratifikace výrazně snižuje jejich výši. Nevýběrové chyby bývají způsobeny především špatnou kvalitou dat předávaných respondenty (neúplné a chybné údaje) a jejich vliv je snižován několikastupňovými kontrolními mechanismy a častými kontakty zpracovatele šetření s respondenty.

4.3. Přehled publikovaných tabulek podle použitých vah

Hodinový výdělek				
Tabulka	Třídící kritérium	Podniková váha	Váha placené doby	Váha evidenční doby
PS-V0	Celý kraj	X		
PS-V1	HL. třídy zaměstnání KZAM-R	X		
PS-V2	Věkové kategorie	X		
PS-V4	Vzdělání	X		
PS-V5	Podskupiny zaměstnání KZAM-R			
PS-V6	Kategorie zaměstnání	X		
PS-V8	Pohlaví	X		

Tabulka 4

Hrubá měsíční mzda				
Tabulka	Třídící kritérium	Podniková váha	Váha placené doby	Váha evidenční doby
PS-M0	Celý kraj	X	X	
PS-M1	HL. třídy zaměstnání KZAM-R	X	X	
PS-M5	Podskupiny zaměstnání KZAM-R		X	

Tabulka 5

Odpracovaná a neodpracovaná doba				
Tabulka	Třídící kritérium	Podniková váha	Váha placené doby	Váha evidenční doby
PS-T5	Podskupiny zaměstnání KZAM-R			X

Tabulka 6

5. Definice vybraných pojmů

Ekonomický subjekt	Ekonomický subjekt je právnický subjekt nebo fyzická osoba s postavením podnikatele, zapsaná do registru ekonomických subjektů ČSÚ. Každému ekonomickému subjektu se přiděluje identifikační číslo (IČ).
Organizační jednotka	Z hlediska mzdové statistiky RSCP se dělí ekonomické subjekty na organizační jednotky podle okresu, ve kterém jejich zaměstnanci působí. Organizační jednotku tvoří všichni zaměstnanci ekonomického subjektu, kteří působí ve stejném okrese.
Zpravodajská jednotka	Zpravodajskou jednotkou je právnická osoba, organizační složka státu nebo fyzická osoba, od níž se požaduje poskytnutí údajů ve statistickém zjišťování podle zákona č. 89/1995 Sb., o státní statistické službě, ve znění pozdějších předpisů.
Sledované období	Sledované období je období od začátku roku do konce čtvrtletí, za které se provádí výběrové statistické zjišťování.
Podnikatelská sféra	Do podnikatelské sféry patří subjekty, které odměňují podle zákona č. 1/1992 Sb., o mzdě, odměně za pracovní pohotovost a o průměrném výdělku ve znění pozdějších předpisů.
Nepodnikatelská sféra	Do nepodnikatelské sféry patří organizace, které odměňují podle zákona č. 143/1992 Sb., o platu a odměně za pracovní pohotovost v rozpočtových a některých dalších organizacích a orgánech ve znění pozdějších předpisů.
Základní soubor	Základním souborem RSCP-PS jsou aktivní ekonomické subjekty podnikatelské sféry z registru ekonomických subjektů ČSÚ, které mají 10 a více zaměstnanců a přísluší do institucionálních sektorů nefinanční podniky, finanční instituce nebo vládní instituce.