



# Regionální statistika ceny práce

IV. čtvrtletí 2006  
Podnikatelská sféra  
**Olomoucký** kraj

Revidované výsledky ke dni 10. 3. 2010

## **Copyright - MPSV ČR**

Publikace ani její část nesmí být kopírována, rozšiřována a zařazována do informačních systémů v jakékoliv formě (elektronické, mechanické, optické, magnetické aj.) bez písemného souhlasu

**Ministerstva práce a sociálních věcí**

**Zpracovatel: TREXIMA, spol. s r.o., tř. T. Bati 299, 764 21 Zlín - Louky**

## O b s a h :

<b>Úvod</b> .....	7
-------------------	---

**Výsledková část podnikatelská sféra**

Základní metodické přístupy .....	11
Popis publikovaných tabulek .....	12

**Hodinový výdělek**

PS-V0	Hodinový výdělek v podnikatelské sféře .....	13
PS-V1	Hodinový výdělek podle hlavních tříd zaměstnání KZAM-R .....	14
PS-V2	Hodinový výdělek podle věkových kategorií .....	15
PS-V4	Hodinový výdělek podle vzdělání .....	15
PS-V5	Hodinový výdělek podle podskupin zaměstnání KZAM-R.....	16
PS-V6	Hodinový výdělek podle kategorií zaměstnání .....	22
PS-V8	Hodinový výdělek podle pohlaví .....	22

**Hrubá měsíční mzda**

PS-M0	Hrubá měsíční mzda a její složky, diferenciacce, placená doba v podnikatelské sféře .....	23
PS-M1	Hrubá měsíční mzda a její složky, diferenciacce, placená doba podle hlavních tříd zaměstnání KZAM-R.....	24
PS-M5	Hrubá měsíční mzda a její složky, diferenciacce, placená doba podle podskupin zaměstnání KZAM-R.....	26

**Měsíční odpracovaná a neodpracovaná doba**

PS-T5	Průměrná měsíční odpracovaná a neodpracovaná doba podle podskupin zaměstnání KZAM-R .....	38
-------	--	----

**Dodatek – technický popis šetření**

1. Metoda výběru ekonomických subjektů .....	47
1.1 Základní soubor .....	47
1.2 Struktura výběrového souboru .....	47
1.3 Výběr .....	48
2. Vstupní údaje .....	49
2.1 Sběr dat .....	49
2.2 Nejdůležitější vstupní údaje .....	50
2.3 Klasifikace a číselníky .....	50
3. Nejdůležitější sledované veličiny .....	52
3.1 Hodinový výdělek .....	52

3.2 Hrubá měsíční mzda .....	52
3.3 Měsíční odpracovaná a neodpracovaná doba .....	53
4. Dopočtové metody .....	54
4.1 Řešení neodpovědí a metoda vážení .....	54
4.2 Kvalita odhadů .....	55
4.3 Přehled publikovaných tabulek podle použitých vah .....	55
5. Definice vybraných pojmů .....	56



# Úvod



## Úvod

Regionální statistika ceny práce (RSCP) je systém pravidelného monitorování výdělkové úrovně a pracovní doby zaměstnanců v jednotlivých krajích České republiky formou statistického šetření. Sledovanými ukazateli výdělkové úrovně jsou hodinový výdělek a hrubá měsíční mzda (plat). Šetření metodicky vychází a je obsahově harmonizováno se strukturálním šetřením EU „Structure of Earnings Survey“, viz nařízení komise (ES) č. 1916/2000 ve znění pozdějších předpisů.

Šetření je pod názvem „Čtvrtletní šetření o ceně práce“ zařazeno do programu statistických zjišťování, vyhlášených Českým statistickým úřadem (ČSÚ) ve sbírce zákonů pro příslušný kalendářní rok (viz příloha Vyhlášky č. 421/2005 Sb., částka 145, kterou se stanoví Program statistických zjišťování na rok 2006) a pro vybrané ekonomické subjekty je povinné. Šetření provádí pracoviště státní statistické služby Ministerstva práce a sociálních věcí (MPSV). Průběh a vývoj šetření řídí komise, složená ze zástupců MPSV, ČSÚ, Ministerstva financí, České národní banky, CERGE-EI, VŠE v Praze, Českomoravské konfederace odborových svazů, Svazu průmyslu a dopravy ČR. Zpracovatelem RSCP je TREXIMA, spol. s r.o. ([www.trexima.cz](http://www.trexima.cz)).

Nejdůležitějším kritériem pro členění výsledků RSCP je příslušnost šetřeného ekonomického subjektu k podnikatelské, nebo nepodnikatelské sféře. V podnikatelské sféře probíhá šetření se čtvrtletní periodou a ve sféře nepodnikatelské je prováděno s periodou pololetní. Zdrojem dat pro nepodnikatelskou sféru je Informační systém o platech, který je spravován Ministerstvem financí. Za každou sféru jsou vydávány samostatné výsledkové publikace.

Výsledkové publikace jednotlivých krajů jsou uloženy na stránkách <http://portal.mpsv.cz> v sekci *Zaměstnanost*, v podsekci *Statistiky* pod odkazem *Statistika výdělků*.

Důkladný popis šetření, včetně všech výsledkových publikací, poskytuje také portál [www.ispv.cz](http://www.ispv.cz). Slouží především jako podpora respondentům, kteří zde naleznou všechny potřebné informace a podpůrné nástroje pro zasílání dat. Portál je využíván také k uveřejňování odborných studií a článků, které jako zdroj informací uvádí šetření ISPV a RSCP.

Ministerstvo práce a sociálních věcí děkuje všem respondentům šetření za přípravu vstupních dat pro šetření. Svědomitý přístup respondentů a dodržování termínů pro předání dat umožňují pravidelně uveřejňovat tuto publikaci.







# Výsledková část

Podnikatelská sféra



## Výsledková část podnikatelská sféra

### Základní metodické přístupy

Tato publikace přináší charakteristiky hodinového výdělku, hrubé měsíční mzdy a pracovní doby získané za podnikatelskou sféru šetření RSCP (RSCP-PS). V RSCP se zařazují do podnikatelské sféry ekonomické subjekty, které odměňují podle zákona č. 1/1992 Sb. o mzdě, odměně za pracovní pohotovost a o průměrném výdělku.

Primárním výsledkem RSCP jsou statistiky výdělkové úrovně jednotlivých zaměstnání (v klasifikaci KZAM-R), dalším produktem jsou odhady výdělkových parametrů zaměstnanecké populace krajů v členění podle firemních i zaměstnaneckých charakteristik. Ekonomické subjekty se v RSCP člení na organizační jednotky, jestliže je možné provést vnitřní rozčlenění podle okresů, ve kterých dílčí jednotky působí. Výsledky podle krajů jsou v tomto smyslu výsledky získané pracovištní metodou.

Vedle podnikového výkaznictví ČSÚ je RSCP dalším zdrojem informací o výdělcích v jednotlivých krajích České republiky. Výkaznictví ČSÚ, jako tradiční zdroj, sbírá údaje o evidenčním počtu zaměstnanců a vyplacených mzdách za ekonomický subjekt a publikuje průměrné mzdy v členění podle firemních charakteristik. Při srovnávání výsledků výkaznictví a RSCP-PS je třeba vzít v úvahu rozdílnou definici podnikatelské sféry, rozdílné metody výpočtu výdělkových charakteristik a rozdílný způsob členění výsledků podle krajů. Výkaznictví ČSÚ člení výsledky podle sídla ekonomického subjektu, tj. podnikovou metodou.

Respondenty šetření RSCP-PS jsou aktivní ekonomické subjekty (ES) z institucionálních sektorů nefinančních podniků, finančních institucí a vládních institucí zapsané v registru ekonomických subjektů ČSÚ (RES). Na základě Automatizovaného rozpočtového informačního systému (ARIS), který je spravován Ministerstvem financí, se zjišťuje způsob odměňování a příslušnost ekonomického subjektu k podnikatelské sféře. Šetření je výběrové pro ES s 10 až 249 zaměstnanci a plošné pro ES s 250 a více zaměstnanci. Náhodný výběr je prováděn na základě příslušnosti ES do kraje, velikostní kategorie a odvětví ekonomické činnosti.

Tabulky s označením PS-V5, PS-M5, PS-T5 obsahují charakteristiky výběrového souboru (statistiky) jednotlivých zaměstnání na úrovni podskupin zaměstnání (čtyřmístný KZAM-R). Při interpretaci výsledků je nutno mít na zřeteli, že charakteristiky výběrového souboru nelze automaticky pokládat za odhady platné pro celou zaměstnaneckou populaci. Výběrové charakteristiky jsou ovlivněny větším relativním zastoupením velkých ekonomických subjektů ve výběrovém souboru RSCP-PS. Ostatní tabulky obsahují odhady parametrů základního souboru a při jejich výpočtu byly využity dopočtové metody založené na pravděpodobnosti výběru ekonomických subjektů.

## Popis publikovaných tabulek

Tabulky v publikaci jsou rozděleny podle sledovaného ukazatele do tří základních okruhů. Tabulky přinášející charakteristiky hodinového výdělku jsou označeny PS-Vx, kde PS značí podnikatelskou sféru a x je pořadové číslo tabulky. Charakteristiky hrubé měsíční mzdy, struktury mzdy a průměrné placené doby jsou obsaženy v tabulkách se značením PS-Mx a charakteristiky měsíční odpracované a neodpracované doby v tabulkách se značením PS-Tx.

Hlavním výsledkem RSCP jsou statistiky výdělkové úrovně a pracovní doby za jednotlivá zaměstnání podle klasifikace KZAM-R, obsažené v tabulkách PS-V5, PS-M5 a PS-T5. Tyto tabulky obsahují ta zaměstnání, která jsou ve své podskupině zaměstnání (čtyřmístný KZAM-R) zastoupena alespoň třemi ekonomickými subjekty a zároveň deseti zaměstnanci. Uvedené počty organizačních jednotek a zaměstnanců ukazují na zastoupení ve výběrovém souboru. V ostatních tabulkách jsou počty zaměstnanců uváděny v % a jejich účelem je přiblížit relativní zastoupení publikovaných kategorií. Údaje o počtech zaměstnanců z této publikace neslouží jako zdroj informací o počtech zaměstnanců v krajích, ty zjišťují šetření ČSÚ – podnikové výkaznictví a výběrové šetření pracovních sil (viz [www.czso.cz](http://www.czso.cz)).

### **Statistické charakteristiky používané ve výsledkových tabulkách:**

1. decil	První decil je hodnota, pod kterou leží 10 % nejnižších hodnot sledovaného znaku.
1. kvartil	První kvartil je hodnota, pod kterou leží 25 % nejnižších hodnot sledovaného znaku.
Medián	Medián je hodnota uprostřed vzestupně uspořádané řady hodnot sledovaného znaku, polovina hodnot je nižší než medián a druhá polovina je vyšší než medián.
3. kvartil	Třetí kvartil je hodnota, nad kterou leží 25 % nejvyšších hodnot sledovaného znaku.
9. decil	Devátý decil je hodnota, nad kterou leží 10 % nejvyšších hodnot sledovaného znaku.
Průměr	Průměr je počítán jako vážený (případně nevážený) aritmetický průměr sledovaného znaku.

### **Ostatní symboly používané ve výsledkových tabulkách:**

"Neuvedeno"	Symbol "Neuvedeno" označuje kategorii zaměstnanců, u které nebyl uveden kód příslušného třídícího znaku.
"*"	Symbol "*" označuje položku vstupních dat vypočítanou, ale nezveřejnitelnou z důvodu nedostatečného počtu vstupních hodnot (méně než 3 ekonomické subjekty a 10 zaměstnanců).

## Hodinový výdělek v podnikatelské sféře

kraj: Olomoucký

**Medián hodinového výdělku ..... 99,84 Kč/hod**

Index mediánu hodinového výdělku zaměstnanců

meziroční vůči 4. čtvrtletí 2005<sup>1)</sup> ..... 104,9 %

### Diferenciace

1. decil - 10 % hodinových výdělků menších než ..... 60,24 Kč/hod

1. kvartil - 25 % hodinových výdělků menších než ..... 76,58 Kč/hod

Medián - 50 % hodinových výdělků menších než ..... 99,84 Kč/hod

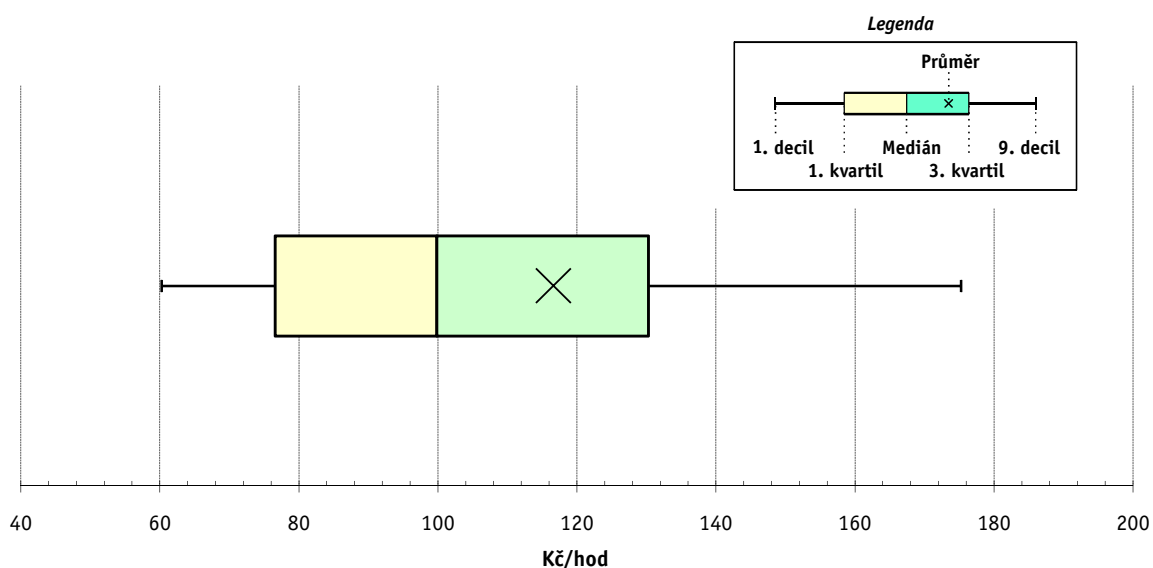
3. kvartil - 25 % hodinových výdělků větších než ..... 130,26 Kč/hod

9. decil - 10 % hodinových výdělků větších než ..... 175,26 Kč/hod

**Průměr hodinového výdělku ..... 116,61 Kč/hod**

Podíl zaměstnanců s podprůměrným

hodinovým výdělkem ..... 66,3 %



Vysvětlivky:

1) Index mediánu hodinového výdělku byl vypočten podle metodiky z roku 2005.

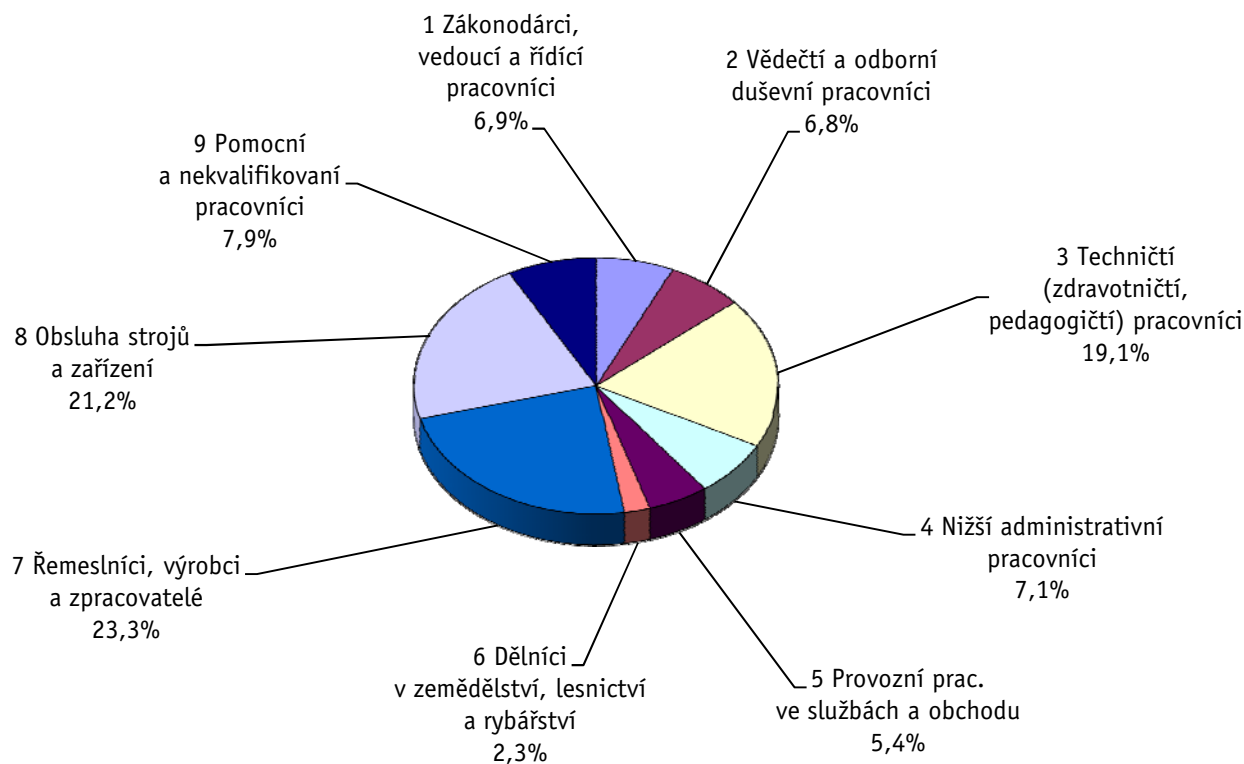
Revidované výsledky ke dni 10. 3. 2010

### Hodinový výdělek podle hlavních tříd zaměstnání KZAM-R

kraj: Olomoucký

Hlavní třída zaměstnání KZAM-R	Struktura zaměstnanců	Medián	Diferenciace		Průměr
			1. decil	9. decil	
	%	Kč/hod	Kč/hod	Kč/hod	Kč/hod
1 Zákonodárci, vedoucí a řídicí pracovníci	6,9	<b>180,33</b>	78,17	440,09	236,38
2 Vědečtí a odborní duševní pracovníci	6,8	<b>153,80</b>	94,57	270,69	177,70
3 Techničtí, zdravotničtí a pedagogičtí pracovníci	19,1	<b>122,24</b>	74,86	198,67	133,35
4 Nižší administrativní pracovníci	7,1	<b>92,17</b>	59,76	133,94	96,96
5 Provozní pracovníci ve službách a obchodu	5,4	<b>60,51</b>	51,96	100,95	69,32
6 Dělníci v zemědělství, lesnictví a rybářství	2,3	<b>84,55</b>	63,38	108,65	86,15
7 Řemeslníci, výrobci a zpracovatelé	23,3	<b>96,61</b>	67,45	140,69	102,24
8 Obsluha strojů a zařízení	21,2	<b>91,55</b>	63,15	131,42	95,50
9 Pomocní a nekvalifikovaní pracovníci	7,9	<b>68,71</b>	52,00	112,44	76,62
<b>C E L K E M - podnikatelská sféra</b>	<b>100</b>	<b>99,84</b>	<b>60,24</b>	<b>175,26</b>	<b>116,61</b>

Struktura zaměstnanců dle hlavních tříd KZAM - R



## 4. čtvrtletí 2006

## RSCP - podnikatelská sféra

PS-V2

Revidované výsledky ke dni 10. 3. 2010

Hodinový výdělek  
podle věkových kategorií

kraj: Olomoucký

Věková kategorie	Struktura zaměstnanců	Medián	Diferenciace		Průměr
			1. decil	9. decil	
	%	Kč/hod	Kč/hod	Kč/hod	Kč/hod
do 20 let	0,8	<b>70,68</b>	54,54	95,66	72,73
20 - 29 let	17,3	<b>92,19</b>	58,14	142,46	98,38
30 - 39 let	25,6	<b>105,93</b>	60,87	188,84	123,34
40 - 49 let	26,0	<b>103,46</b>	62,68	191,93	125,68
50 - 59 let	26,0	<b>97,96</b>	60,22	170,14	113,49
60 a více let	4,4	<b>101,13</b>	57,83	207,04	122,18
<b>C E L K E M - podnikatelská sféra</b>	<b>100</b>	<b>99,84</b>	<b>60,24</b>	<b>175,26</b>	<b>116,61</b>

## 4. čtvrtletí 2006

## RSCP - podnikatelská sféra

PS-V4

Revidované výsledky ke dni 10. 3. 2010

Hodinový výdělek  
podle vzdělání

kraj: Olomoucký

Vzdělání	Struktura zaměstnanců	Medián	Diferenciace		Průměr	
			1. decil	9. decil		
	%	Kč/hod	Kč/hod	Kč/hod	Kč/hod	
KKOV						
Základní a nedokončené	A-C	9,1	<b>76,12</b>	52,64	115,88	80,79
Střední bez maturity	D,E,H,J	46,7	<b>91,16</b>	58,37	135,54	96,13
Střední s maturitou	K-M	30,8	<b>111,08</b>	66,99	183,40	124,76
Vyšší odborné a bakalářské	N,R	1,5	<b>120,14</b>	76,96	230,24	146,43
Vysokoškolské	T,V	10,2	<b>171,08</b>	105,71	365,35	215,32
<i>neuveдено</i>		1,7	<b>88,79</b>	58,50	144,04	102,83
<b>C E L K E M - podnikatelská sféra</b>	<b>100</b>	<b>99,84</b>	<b>60,24</b>	<b>175,26</b>	<b>116,61</b>	

Revidované výsledky ke dni 10. 3. 2010

### Hodinový výdělek podle podskupin zaměstnání KZAM-R

kraj: Olomoucký

Podskupiny zaměstnání KZAM-R	Výběrový soubor		Medián	Diferenciace		Průměr
	počet org. jednotek	počet zaměst.		1. decil	9. decil	
			Kč/hod	Kč/hod	Kč/hod	Kč/hod
1210 Ředitelé a prezidenti velkých organizací, podniků	99	128	<b>430,96</b>	148,70	1 181,69	633,65
1221 Vedoucí pracovníci v zemědělství, lesnictví, rybářství a mysliv.	19	72	<b>174,65</b>	117,42	322,13	205,11
1222 Vedoucí pracovníci v průmyslu (ve výrobě)	101	476	<b>247,96</b>	153,44	553,57	310,86
1223 Vedoucí pracovníci ve stavebnictví a zeměměřičství	28	79	<b>309,70</b>	151,64	608,51	354,12
1224 Vedoucí pracovníci ve velkoobchodě a v maloobchodě	61	431	<b>115,23</b>	82,47	217,43	178,23
1225 Vedoucí pracovníci v restauracích a hotelích	8	13	<b>150,99</b>	95,24	220,22	150,58
1226 Ved. pracovníci v dopr., skladování, telekom. a na pošt. úřadech	23	394	<b>160,25</b>	123,72	272,82	186,36
1227 Vedoucí prac. v organ.zaměřených na poskytování obch.služeb	48	177	<b>294,53</b>	157,30	507,66	331,91
1229 Vedoucí pracovních dílčích celků jinde neuvedení (kult.,zdrav.)	30	78	<b>181,09</b>	127,64	309,02	210,97
1231 Vedoucí pracovníci finančních a hospodářských útvarů	117	281	<b>234,69</b>	129,52	562,06	300,99
1232 Vedoucí pracovníci personálních útvarů a útvarů průmysl. vztahů	36	49	<b>227,05</b>	137,77	536,97	276,36
1233 Vedoucí pracovníci obytných útvarů (včetně průzkumu trhu)	78	195	<b>251,18</b>	143,69	594,06	313,07
1234 Ved. pracovníci reklamních útvarů a útvarů pro styk s veřejností	15	33	<b>165,31</b>	86,78	448,27	218,27
1235 Vedoucí pracovníci zásobovacích útvarů	54	96	<b>187,19</b>	115,27	384,00	221,43
1236 Vedoucí pracovníci výpočetních útvarů	27	36	<b>250,67</b>	153,82	466,81	278,97
1237 Vedoucí pracovníci výzkumných a vývojových útvarů	33	73	<b>211,90</b>	164,19	325,19	249,05
1239 Vedoucí pracovníci ostatních útvarů jinde neuvedení	56	117	<b>181,80</b>	104,38	356,72	222,18
1311 Vedoucí, ředitelé v zemědělství,lesnictví,rybářství a myslivosti	7	11	<b>257,40</b>	210,37	359,85	263,18
1312 Vedoucí, ředitelé v průmyslu (ve výrobě)	37	98	<b>217,31</b>	120,04	439,95	279,33
1313 Vedoucí, ředitelé ve stavebnictví a zeměměřičství	12	21	<b>404,28</b>	112,70	1 536,82	693,42
1314 Vedoucí, ředitelé ve velkoobchodu a maloobchodu	47	245	<b>84,43</b>	54,29	226,03	119,32
1315 Vedoucí, ředitelé v restauracích a hotelích	7	17	<b>104,10</b>	81,83	160,23	110,70
1316 Vedoucí, ředitelé v dopravě, sklad., telekom. a na pošt. úřadech	17	68	<b>174,54</b>	131,73	273,54	191,36
1317 Vedoucí, ředitelé v podnicích poskytujících obchodní služby	8	10	<b>444,31</b>	213,14	1 360,47	584,12
1319 Vedoucí, ředitelé malých organizací ostatní (kult.,zdrav.,škol.)	13	24	<b>178,62</b>	127,29	642,32	298,49
2111 Fyzikové a astronomové	3	51	<b>232,33</b>	126,65	425,43	255,01
2113 Chemici	3	32	<b>166,60</b>	87,65	329,59	199,37
2114 Geologové, geofyzici, geodeti, hydrologové apod.	9	23	<b>162,96</b>	105,11	211,44	162,36
2119 Ostatní vědci a odborníci v příbuzných oborech jinde neuved.	4	16	<b>196,78</b>	92,97	251,85	186,50
2131 Projektanti a analytici výpočetních systémů	13	46	<b>188,66</b>	131,84	250,34	187,12
2132 Programátoři	32	137	<b>159,65</b>	126,19	235,18	172,46
2139 Ostatní odborníci zabývající se výpoč. tech. jinde neuvedení	48	121	<b>179,47</b>	127,23	273,35	191,80
2142 Projektanti staveb a areálů, stavební inženýři	24	182	<b>181,89</b>	121,16	354,87	211,88
2143 Projektanti elektrotechnických zařízení, elektroinženýři	30	108	<b>165,84</b>	124,76	244,03	174,45
2145 Projektanti a konstruktéři strojních zařízení, strojní inženýři	28	300	<b>156,96</b>	114,11	229,04	165,89
2146 Chemičtí inženýři, technologové	8	59	<b>196,95</b>	130,85	340,61	215,89
2149 Ostatní architekti, projekt., konstruk.a tech.inženýři (tvůr.prac.)	30	209	<b>181,41</b>	123,36	283,57	193,93
2211 Bakteriologové, biolog., ekolog., zoologové a odb.v příb.obor.	16	54	<b>162,04</b>	92,88	230,39	173,09
2212 Farmakologové, anatomové, biochemici, fyziolog., patologové	3	26	<b>140,08</b>	81,73	324,92	171,74
2213 Agronomové, šlechtitelé a odborníci v příbuzných oborech	11	25	<b>148,44</b>	108,66	182,82	149,27
2221 Lékaři, ordináři (kromě zubních lékařů)	15	406	<b>191,84</b>	98,54	335,23	219,01
2411 Odb. prac. na úseku účetnictví, financí, daní, ap., hlavně účetní	93	218	<b>144,75</b>	106,52	294,30	177,28
2412 Odbor. pracovníci na úseku zaměstnaneckých, personálních věcí	26	44	<b>145,57</b>	103,08	234,97	165,37
2413 Odborní pracovníci v bankovníctví a pojišťovnictví	31	873	<b>149,73</b>	110,13	235,48	165,79



Revidované výsledky ke dni 10. 3. 2010

### Hodinový výdělek podle podskupin zaměstnání KZAM-R

kraj: Olomoucký

Podskupiny zaměstnání KZAM-R	Výběrový soubor		Medián	Diferenciace		Průměr
	počet org. jednotek	počet zaměst.		1. decil	9. decil	
			Kč/hod	Kč/hod	Kč/hod	Kč/hod
2419 Ostatní odborní pracovníci v oblasti podnikání	40	236	<b>169,27</b>	123,08	254,70	190,02
2421 Právníci, právní poradci (mimo advokacie a soudnictví)	27	33	<b>190,87</b>	139,19	295,22	216,97
2433 Odborní pracovníci v informacích (např. vti)	4	15	<b>170,26</b>	84,65	337,43	198,86
2441 Ekonomové - vědeckí pracovníci, specialisté, experti	35	126	<b>138,92</b>	97,97	246,15	151,83
2447 Tlumočníci a překladatelé	11	16	<b>116,54</b>	90,82	215,17	135,41
2451 Spisovatelé, autoři, kritikové, novináři, redaktori	7	118	<b>124,37</b>	87,11	188,48	133,44
2470 Odborní administrativní pracovníci jinde neuvedení	30	161	<b>137,05</b>	81,33	232,20	148,13
3111 Technici ve fyzikálních a příbuzných oborech	10	64	<b>101,42</b>	70,55	237,84	138,27
3112 Stavební technici	73	383	<b>162,32</b>	106,94	253,25	170,97
3113 Elektrotechnici	55	588	<b>143,91</b>	106,72	191,91	148,10
3114 Elektronici a technici v radiokomunikacích a telekomunikacích	19	89	<b>130,41</b>	80,32	198,07	137,18
3115 Strojírenští technici	74	1 500	<b>131,13</b>	93,47	178,03	135,74
3116 Chemičtí technici	19	185	<b>137,31</b>	85,79	205,94	144,47
3117 Důlní a hutní technici	4	45	<b>111,11</b>	93,16	197,10	129,37
3118 Technici v kartografii, kreslič a zeměměřiči	44	328	<b>125,88</b>	89,42	186,49	141,61
3119 Ostatní techničtí pracovníci jinde neuvedení	145	1 290	<b>129,69</b>	36,94	210,70	133,76
3121 Poradci ve výpočetní technice	22	71	<b>128,06</b>	36,77	220,63	141,05
3122 Operátoři a obsluha výpočetní techniky	51	150	<b>114,85</b>	77,58	182,14	124,58
3123 Operátoři průmyslových robotů, nc strojů	7	15	<b>136,36</b>	111,11	192,25	148,89
3129 Ostatní technici ve výpočetní technice jinde neuvedení	9	15	<b>144,51</b>	111,35	230,70	157,28
3132 Obsluha zařízení pro záznam zvuku,obrazu,operátoři kamery	5	24	<b>146,14</b>	101,31	188,79	146,15
3133 Obsluha vysílacího a telekomunikačního zařízení (vč. telegrafu)	3	47	<b>144,68</b>	113,92	245,26	161,96
3134 Obsluha lékařských zařízení	4	33	<b>97,72</b>	81,06	133,03	102,59
3151 Kolaudační technici a technici protipožární ochrany	7	25	<b>135,37</b>	120,77	150,78	135,20
3152 Bezpečnostní tech.a tech. pro kontrolu zdravotní nezávadnosti	63	309	<b>113,66</b>	81,58	164,57	121,40
3160 Technici železničního provozu	8	914	<b>147,07</b>	117,22	168,57	145,09
3211 Technici a laboranti v oblasti biologie a v příbuzných oborech	18	217	<b>97,37</b>	73,42	156,15	109,47
3212 Technici v agronomii, v lesnictví a v zemědělství	35	404	<b>132,02</b>	97,02	173,36	135,14
3223 Dietetici a odborníci na výživu	5	12	<b>96,12</b>	77,68	117,30	98,16
3226 Rehabilitační a fyzioterapeutičtí pracovníci (vč. odb. masérů)	8	91	<b>92,66</b>	76,99	130,06	105,04
3229 Ostatní střední zdravotničtí pracovníci jinde neuvedení	6	14	<b>155,07</b>	137,02	179,79	154,18
3231 Ošetřovatelé, všeobecné zdravotní sestry	7	616	<b>99,29</b>	79,10	128,66	101,87
3232 Ženské sestry, porodní asistentky	3	39	<b>97,89</b>	71,60	123,34	97,66
3233 Sestry pro péči o dítě	4	47	<b>100,57</b>	76,29	119,68	99,39
3342 Pedagogové v oblasti dalšího vzdělávání	9	12	<b>200,27</b>	149,11	294,11	214,25
3412 Pojišťovací agenti	17	91	<b>149,41</b>	96,81	308,37	190,56
3415 Obchodní cestující, profes. poradci v obchodě, obch.zástupci	67	242	<b>169,67</b>	102,10	299,97	183,18
3416 Nákupčí	102	389	<b>119,38</b>	84,28	180,23	127,26
3417 Odhadci a zbožíznalci	6	34	<b>93,15</b>	71,85	130,29	100,19
3421 Obchodní agenti	81	394	<b>128,25</b>	92,26	186,71	135,93
3422 Odbytoví a přepravní agenti	106	609	<b>123,94</b>	83,01	225,27	141,02
3431 Odborné sekretářky, sekretáři	65	231	<b>114,71</b>	78,69	181,98	127,04
3433 Pracovníci v oblasti účetnictví, fakturace, rozpočet., kalkulace	180	1 086	<b>115,89</b>	81,37	177,12	124,88
3434 Pracovníci v oblasti statistiky a matematiky	19	45	<b>122,76</b>	84,18	178,97	136,33

Revidované výsledky ke dni 10. 3. 2010

### Hodinový výdělek podle podskupin zaměstnání KZAM-R

kraj: Olomoucký

Podskupiny zaměstnání KZAM-R	Výběrový soubor		Medián	Diferenciace		Průměr
	počet org. jednotek	počet zaměst.		1. decil	9. decil	
			Kč/hod	Kč/hod	Kč/hod	Kč/hod
3435 Pracovníci v oblasti práce a mezd (kromě účetních)	46	91	<b>128,98</b>	89,90	202,99	144,47
3436 Referenti osobních oddělení	69	151	<b>128,12</b>	89,59	184,96	137,04
3439 Ostatní odborní administrativní pracovníci jinde neuvedení	94	385	<b>124,00</b>	84,65	181,02	130,13
3471 Aranžéři, průmysloví a komerční návrháři, bytoví architekti	14	33	<b>91,79</b>	61,72	184,42	105,48
4111 Písařky - opisovačky, stenotypistky	5	12	<b>82,14</b>	48,10	102,03	75,54
4112 Kancelářští a manipul. prac. a obsl. zařízení na zpracování textu	22	144	<b>77,67</b>	61,18	97,76	78,44
4113 Pracovníci přípravy dat výpočetní techniky	22	115	<b>77,99</b>	61,23	99,22	80,83
4115 Sekretářky, sekretáři	104	275	<b>94,07</b>	68,88	138,87	101,93
4121 Nižší účetní	41	102	<b>99,68</b>	65,72	129,29	100,91
4123 Nižší finanční, daňoví úředníci a úředníci v příbuzných oborech	11	90	<b>104,64</b>	72,05	177,48	114,54
4131 Úředníci ve skladech	129	903	<b>90,73</b>	64,69	127,44	94,63
4132 Úředníci ve výrobě (např. výrobní plánovači)	41	213	<b>103,87</b>	75,21	160,30	110,39
4133 Úředníci v dopravě a v přepravě (dispečeri, kontrolori apod.)	31	292	<b>113,71</b>	92,28	157,47	120,04
4141 Řadoví knihovníci, archiváři, evidenční pracovníci	20	81	<b>84,78</b>	64,29	110,66	86,84
4142 Poštovní doručovatelé, úředníci v třídárnách	11	1 017	<b>94,02</b>	75,32	121,28	96,86
4190 Ostatní nižší úředníci jinde neuvedení	23	68	<b>99,55</b>	64,38	206,30	121,00
4211 Pokladníci (v bankách, pojišťovnách, spořitelnách, na poště)	50	178	<b>110,99</b>	91,71	140,33	113,87
4212 Úředníci na přepážkách a směnárnicích	34	570	<b>106,93</b>	86,32	138,14	112,29
4213 Pokladníci v obchodě, společném stravování apod.	37	784	<b>67,85</b>	52,47	85,74	68,98
4214 Prodavači vstupenek, jízdenek apod.	5	163	<b>109,21</b>	82,24	130,87	108,75
4222 Recepční	16	70	<b>89,96</b>	69,72	115,98	91,74
4223 Telefonisté	29	53	<b>66,20</b>	53,69	90,62	71,01
4224 Informátoři	7	44	<b>98,28</b>	77,26	113,52	96,12
5121 Pracovníci dohlížející nad obsluhujícím personálem, hospodyně	14	37	<b>78,01</b>	58,70	119,54	84,44
5122 Kuchaři	34	323	<b>69,49</b>	52,50	90,44	71,42
5123 Čišníci, servírky	8	85	<b>72,36</b>	63,89	99,47	77,68
5132 Pečovatelé a pomoc.ošetřovatelé v zařiz.soc.péče, v nemocnicích	7	183	<b>68,76</b>	57,51	83,48	70,64
5161 Hasiči, požárníci	6	87	<b>118,39</b>	84,17	138,88	116,44
5169 Ostatní pracovníci ochrany a ostrahy jinde neuvedení	34	537	<b>62,57</b>	53,26	84,09	66,15
5211 Prodavači v obchodech	103	1 910	<b>63,31</b>	53,26	92,35	68,87
6111 Pěstitelé polních plodin	4	11	<b>59,38</b>	51,92	85,06	67,48
6113 Zahradníci a pěstitelé zahradních plodin a sazenic	10	60	<b>95,20</b>	65,16	113,61	94,29
6121 Chovatelé hospodářských zvířat (kromě drůbeže a včel)	14	401	<b>84,30</b>	63,72	110,91	86,65
6122 Chovatelé drůbeže	3	16	<b>72,72</b>	67,00	81,77	73,75
6141 Dělníci pro pěstění a ošetřování lesa	6	122	<b>70,33</b>	57,59	105,57	77,17
6142 Dělníci pro těžbu dřeva (kromě obsluhy pojízdných zařízení)	6	219	<b>94,30</b>	68,85	118,44	94,46
7122 Zedníci, kameníci, omítkáři	53	504	<b>96,04</b>	70,61	125,57	98,26
7123 Betonáři, děl.specializovaní na pokládání betonových povrchů	7	159	<b>105,03</b>	74,69	135,09	105,76
7124 Tesaři a truhláři	25	160	<b>98,60</b>	76,45	129,31	104,12
7126 Asfaltéři, dlaždiči	4	20	<b>122,23</b>	97,55	160,15	127,02
7129 Ost. stavební dělníci hlavní stav. výroby a prac.v ost. oborech	30	290	<b>106,36</b>	79,65	159,36	113,71
7134 Izolatéři	4	23	<b>138,69</b>	122,72	155,23	137,48
7136 Instalatéři, potrubáři, stavební zámečníci, klempíři	54	381	<b>108,03</b>	77,27	142,04	109,63
7137 Stavební a provozní elektrikáři	39	157	<b>95,48</b>	73,99	130,96	100,84

Revidované výsledky ke dni 10. 3. 2010

### Hodinový výdělek podle podskupin zaměstnání KZAM-R

kraj: Olomoucký

Podskupiny zaměstnání KZAM-R	Výběrový soubor		Medián	Diferenciace		Průměr
	počet org. jednotek	počet zaměst.		1. decil	9. decil	
			Kč/hod	Kč/hod	Kč/hod	Kč/hod
7139 Ostatní děl.zajišťující dokonč.stavební práce a děl.v přib.obor.	7	19	<b>77,59</b>	66,93	96,21	79,16
7141 Malíři a tapetáři	16	33	<b>87,68</b>	62,47	100,10	85,01
7142 Lakýrníci a pracovníci v příbuzných oborech	30	221	<b>98,93</b>	74,97	132,10	102,34
7211 Formíři a jádraři	7	388	<b>99,79</b>	71,85	126,52	99,65
7212 Svářeči, řezači plamenem a páječi	49	813	<b>107,58</b>	80,68	137,84	109,62
7213 Výrobci a opraváři výrobků a dílů z plechů	12	179	<b>100,59</b>	74,57	130,97	102,83
7214 Montéři kovových konstrukcí	14	300	<b>99,91</b>	81,85	132,87	104,05
7221 Kováři, obsluha kovačích lisů, obsluha bucharů	27	287	<b>90,24</b>	63,89	123,77	93,00
7222 Nástrojaři, kovodeláři, kovodělníci, zámečníci	121	2 542	<b>97,54</b>	70,38	130,11	100,56
7223 Seřizovači a obsl. obráběcích strojů (kromě autom. a poloaut.)	68	1 840	<b>105,71</b>	76,22	150,02	110,57
7224 Brusiči, leštiči a ostříči nástrojů	25	418	<b>85,96</b>	69,15	125,81	91,50
7231 Mechanici a opraváři motorových vozidel	42	276	<b>101,76</b>	76,38	130,90	102,43
7234 Mechanici a opraváři kolejových vozidel	8	513	<b>113,13</b>	82,53	141,16	113,60
7235 Mechanici a opraváři obráběcích, zeměd. strojů a prům. zařízení	55	865	<b>104,03</b>	74,73	153,06	110,43
7239 Ostatní mechanici a opraváři strojů a zařízení bez elektro j.n.	31	268	<b>95,21</b>	61,83	135,39	97,94
7241 Elektromech., opraváři a seřizovači různých typů elektr. zařízení	108	1 795	<b>108,85</b>	82,36	141,59	111,77
7242 Mechanici, opraváři a seřizovači elektr. částí aut, letadel, lodí	11	244	<b>103,96</b>	80,46	139,12	107,90
7243 Mechanici, seřizovači, opraváři elektronických zařízení	28	244	<b>114,95</b>	78,86	170,84	122,03
7244 Telefonní a telegrafní mechanici, montéři a opraváři	8	15	<b>98,14</b>	81,00	111,28	98,25
7246 Montéři a opraváři silnoproudých elektrických vedení	8	117	<b>105,46</b>	91,85	142,49	110,91
7247 Montéři a opraváři slaboproudých elektrických vedení	4	42	<b>130,13</b>	90,60	183,70	134,88
7311 Výrobci, mechanici a opraváři přesných přístrojů a zařízení	14	286	<b>78,19</b>	62,53	124,93	89,27
7322 Dělníci při výrobě skla, skláři vč. brusičů a leštičů	5	756	<b>77,50</b>	62,47	100,38	79,81
7324 Malíři skla a keramiky a prac. v přib.obor. (vč.výrobců zrcadel)	4	246	<b>69,37</b>	59,18	104,00	77,41
7341 Tiskaři, sazeči (kromě obsluhy tiskárenských strojů)	5	50	<b>111,03</b>	65,00	167,00	112,36
7344 Fotografové a pracovníci v příbuzných oborech	4	24	<b>97,00</b>	69,72	120,04	93,80
7411 Zpracovatelé masa, ryb vč. uzenářů a konzervovačů masa a ryb	15	131	<b>104,86</b>	74,35	129,13	103,38
7412 Zpracovatelé pekárenských a cukrářských výrobků	14	272	<b>69,53</b>	57,13	81,88	69,86
7419 Ostatní zpracovatelé - výrobci potravinářských výrobků	15	99	<b>80,32</b>	64,60	114,70	85,14
7421 Impregnátoři a úpraváři dřeva	3	11	<b>69,31</b>	66,76	89,96	75,35
7422 Umělečtí truhláři, řezbáři, výrobci a opraváři výrobků ze dřeva	12	50	<b>83,78</b>	69,69	115,68	87,93
7435 Modeláři a střihači textilu, kůží a podobných materiálů	3	12	<b>79,48</b>	61,68	108,11	82,49
7436 Švadleny, vyšivači a pracovníci v příbuzných oborech	6	83	<b>62,46</b>	54,94	71,76	64,40
7437 Čalouníci a pracovníci v příbuzných oborech (vč. autočalouníků)	5	33	<b>57,22</b>	54,67	89,78	66,59
7439 Ost. dělníci při výrobě textilu, oděvů a výrobků z kůží, kožešin	4	47	<b>63,05</b>	55,77	112,89	75,26
7443 Výrob. a opraváři kožené technické konfekce,galanterního zboží	4	304	<b>70,28</b>	51,65	93,39	72,04
8111 Obsluha důlního zařízení a razičích štítů	4	28	<b>120,66</b>	91,16	160,86	120,68
8122 Obsluha zařízení ve slévárnství (taviči, slévači)	9	539	<b>77,01</b>	61,66	105,95	82,19
8123 Obsluha zařízení na tepelné zpracování kovů	18	129	<b>100,42</b>	74,63	122,17	100,98
8125 Obsluha zařízení na tváření kovů ve válcovnách	3	15	<b>117,80</b>	108,51	135,44	118,91
8126 Obsluha zařízení na úpravu kovového odpadu	3	27	<b>86,15</b>	75,29	96,13	86,39
8131 Obsluha pecí na výrobu skla a keramiky	3	121	<b>102,00</b>	76,00	133,00	103,65
8139 Obsluha ostatních zařízení na výrobu skla a keramiky	5	214	<b>65,17</b>	62,28	141,67	81,89
8141 Obsluha pily a jiného zařízení na zpracování dřeva	8	28	<b>91,96</b>	70,48	121,78	94,43

Revidované výsledky ke dni 10. 3. 2010

### Hodinový výdělek podle podskupin zaměstnání KZAM-R

kraj: Olomoucký

Podskupiny zaměstnání KZAM-R	Výběrový soubor		Medián	Diferenciace		Průměr
	počet org. jednotek	počet zaměst.		1. decil	9. decil	
			Kč/hod	Kč/hod	Kč/hod	Kč/hod
8142 Obsluha zařízení na výrobu vlákniny (mletí,drcení,sekání)	3	75	<b>90,56</b>	71,71	126,59	96,76
8149 Obsluha ostatních zařízení na zpracování dřeva a v papírnách	3	177	<b>116,58</b>	73,33	148,94	112,87
8159 Obsluha ostatních zařízení při chemické výrobě jinde neuvedená	22	157	<b>101,90</b>	74,13	123,58	102,16
8161 Obsluha zařízení při výrobě a rozvodu elektřiny	8	104	<b>132,25</b>	88,41	167,00	130,45
8162 Obsluha parních turbín, ohřivačů a motorů	41	272	<b>92,33</b>	49,74	151,46	95,90
8163 Obsluha zařízení při úpravě, čištění a rozvodu vody	27	294	<b>109,31</b>	79,17	135,94	110,21
8171 Obsluha automatických nebo poloautomatic. montážních linek	12	1 264	<b>99,91</b>	77,41	120,43	99,65
8180 Obsluha strojů a zařízení pro práce na železničním svršku	11	101	<b>113,44</b>	83,17	136,19	113,26
8211 Obsluha automat. nebo poloaut. obráběcích strojů (kromě 722)	30	1 213	<b>104,52</b>	66,01	144,63	106,43
8212 Obsluha strojů na výrobu maltovin, vápna,cementu,prefabrikátů	8	188	<b>109,61</b>	88,55	163,08	117,95
8223 Obsluha strojů při konečné úpravě a nanášení ochran. povlaků	15	162	<b>90,92</b>	69,85	113,78	91,96
8232 Obsluha strojů na výrobu plastových výrobků (vč. laminování)	7	375	<b>91,52</b>	64,93	133,66	94,70
8251 Obsluha tiskárenských strojů	5	90	<b>114,95</b>	68,46	166,62	120,34
8261 Obsluha strojů na úpravu vláken, dopřádání a navíjení příže	5	128	<b>73,18</b>	59,14	95,40	75,96
8262 Obsluha tkacích a pletacích strojů	3	134	<b>78,79</b>	68,75	90,04	79,83
8263 Obsluha šicích a vyšívacích strojů	3	51	<b>66,33</b>	55,27	75,79	65,91
8264 Obsluha strojů na bělení, barvení, čištění, praní, žehlení textilu	9	123	<b>65,31</b>	54,06	79,42	66,71
8273 Obsluha strojů na mletí zrn a koření	4	23	<b>104,56</b>	76,28	127,68	104,82
8274 Obsluha strojů na zpracování mouky, výrobu pečiva, čokolády	8	520	<b>89,00</b>	75,00	120,50	93,92
8278 Obsluha strojů na výrobu nápojů	4	89	<b>93,26</b>	69,81	119,93	93,11
8281 Montážní dělníci montující mechanická zařízení (stroje, vozidla)	13	695	<b>83,98</b>	72,69	101,83	86,33
8282 Montážní dělníci montující elektrická zařízení	9	1 065	<b>105,06</b>	80,18	131,27	108,59
8284 Montážní dělníci montující výrobky z kovů, pryže a plastů	5	388	<b>74,72</b>	63,00	86,04	75,09
8287 Montážní dělníci montující výrobky z kombinovaných materiálů	6	426	<b>76,07</b>	56,30	122,09	85,16
8290 Obsluha jiných stacionárních zařízení a ostatní montážní dělníci	10	208	<b>83,00</b>	66,44	105,46	88,28
8311 Strojvedoucí	12	484	<b>154,80</b>	138,06	164,15	151,63
8313 Dělníci zabezpečující sestavování vlaků (brzdaři, výhybkáři)	14	585	<b>118,54</b>	95,13	131,22	117,02
8321 Řidiči osobních a malých dodávkových automobilů, taxikáři	42	104	<b>92,70</b>	71,72	137,99	98,03
8322 Řidiči sanitních a rzp vozů	3	37	<b>91,87</b>	78,43	117,57	95,00
8323 Řidiči autobusů, trolejbusů a tramvají	5	351	<b>101,79</b>	72,68	111,92	95,79
8324 Řidiči nákladních automobilů a tahačů	96	991	<b>100,77</b>	75,84	131,28	103,46
8326 Řidiči speciálních vozidel	11	46	<b>118,99</b>	91,91	136,00	115,47
8331 Obsluha zemědělských a lesních strojů	17	300	<b>94,28</b>	71,24	125,79	96,40
8332 Obsluha zemních a příbuzných strojů	41	349	<b>127,02</b>	94,20	172,70	132,33
8333 Obsluha jeřábů, zdvihacích a podobných manipulačních zařízení	40	469	<b>80,16</b>	67,26	106,28	84,34
8334 Obsluha vysokozdvížných a ostatních motorových vozíků	54	544	<b>89,24</b>	65,39	116,69	90,39
9132 Pomocníci a uklízeči v kancelářích, hotelích, nemocnicích ap.	135	1 158	<b>56,93</b>	46,27	73,52	58,78
9133 Ruční pradelci a žehlíři (kromě obsluhy strojů)	5	17	<b>62,90</b>	58,66	86,04	73,26
9141 Domovníci, správci domu	20	59	<b>70,39</b>	45,72	100,84	74,44
9151 Poslíčci, nosiči zavazadel a doručovatelé	4	12	<b>86,78</b>	52,05	108,71	79,21
9152 Vrátní, hlídači, uváděči a šatnářky	58	321	<b>64,74</b>	52,52	88,19	69,02
9161 Sběrači odpadků, popeláři	3	44	<b>90,44</b>	75,53	104,32	89,69
9162 Metaři, čistíči záchodků, žump, kanálů a podobných zařízení	8	79	<b>85,85</b>	63,20	114,52	88,00
9211 Pomocní a nekvalifikovaní dělníci v zemědělství	9	49	<b>67,62</b>	48,49	78,70	66,70

Revidované výsledky ke dni 10. 3. 2010

**Hodinový výdělek  
podle podskupin zaměstnání KZAM-R**

kraj: Olomoucký

Podskupiny zaměstnání KZAM-R	Výběrový soubor		Medián	Diferenciace		Průměr
	počet org. jednotek	počet zaměst.		1. decil	9. decil	
			Kč/hod	Kč/hod	Kč/hod	Kč/hod
9312 Pomocní a nekvalif. dělníci na stavbách a údržbě silnic, přehrad	10	54	<b>101,27</b>	72,15	119,34	97,79
9313 Pomocní a nekvalifikovaní dělníci na stavbách budov	6	78	<b>86,97</b>	60,91	107,51	86,06
9321 Pomocní a nekvalifikovaní montážní a manipulační dělníci	62	1 039	<b>71,37</b>	59,89	125,77	82,81
9322 Ruční baliči a pytlavači	15	156	<b>92,37</b>	52,79	117,10	88,13
9323 Dělníci nádvorní skupiny (pomocní montéři)	19	300	<b>79,68</b>	68,64	96,43	81,29
9332 Obsluha povozů a zařízení poháněných zvířaty	5	67	<b>74,96</b>	58,73	114,60	81,35
9333 Vazači a nosiči břemen, přístavní dělníci (dokaři)	23	143	<b>82,66</b>	62,40	130,21	91,81
9339 Pomocní a nekvalif. pracovníci v dopravě, ve skladech, v telek.	80	1 253	<b>83,24</b>	63,06	112,52	86,11

## 4. čtvrtletí 2006

## RSCP - podnikatelská sféra

PS-V6

Revidované výsledky ke dni 10. 3. 2010

Hodinový výdělek  
podle kategorií zaměstnání

kraj: Olomoucký

Kategorie zaměstnání	Struktura zaměstnanců	Medián	Diferenciace		Průměr
			1. decil	9. decil	
	%	Kč/hod	Kč/hod	Kč/hod	Kč/hod
D Manuální pracovníci	59,7	<b>88,56</b>	57,66	132,28	93,13
T Nemanuální pracovníci	40,3	<b>124,87</b>	71,00	242,35	151,34
Relace D/T (%)		70,9	81,2	54,6	61,5
<b>C E L K E M - podnikatelská sféra</b>	<b>100</b>	<b>99,84</b>	<b>60,24</b>	<b>175,26</b>	<b>116,61</b>

manuální pracovníci - zaměstnanci s převážně manuálním charakterem práce (hlavní třída KZAM-R 6-9 a vybraná zaměstnání hl. třídy 5)

nemanuální pracovníci - zaměstnanci s převážně nemanuálním charakterem práce (hlavní třída KZAM-R 1-4 a vybraná zaměstnání hl. třídy 5)

## 4. čtvrtletí 2006

## RSCP - podnikatelská sféra

PS-V8

Revidované výsledky ke dni 10. 3. 2010

Hodinový výdělek  
podle pohlaví

kraj: Olomoucký

Pohlaví	Struktura zaměstnanců	Medián	Diferenciace		Průměr
			1. decil	9. decil	
	%	Kč/hod	Kč/hod	Kč/hod	Kč/hod
M Muž	62,7	<b>108,95</b>	70,78	192,50	129,52
Ž Žena	37,3	<b>82,62</b>	54,98	142,59	94,93
Relace Ž/M (%)		75,8	77,7	74,1	73,3
<b>C E L K E M - podnikatelská sféra</b>	<b>100</b>	<b>99,84</b>	<b>60,24</b>	<b>175,26</b>	<b>116,61</b>

## Hrubá měsíční mzda a její složky, diference, placená doba v podnikatelské sféře

kraj: Olomoucký

**Medián hrubé měsíční mzdy ..... 17 920 Kč/měs**

### Diference

1. decil - 10 % hodinových výdělků menších než .....	10 828 Kč/měs
1. kvartil - 25 % hodinových výdělků menších než .....	13 872 Kč/měs
Medián - 50 % hodinových výdělků menších než .....	17 920 Kč/měs
3. kvartil - 25 % hodinových výdělků větších než .....	23 367 Kč/měs
9. decil - 10 % hodinových výdělků větších než .....	31 054 Kč/měs

**Průměr hrubé měsíční mzdy ..... 20 850 Kč/měs**

### Vybrané složky hrubé měsíční mzdy

prémie a odměny .....	18,1 %
příplatky za přesčas .....	0,9 %
příplatky ostatní .....	3,6 %
náhrady .....	9,6 %
odměny za pohotovost .....	0,2 %

**Průměrná placená doba ..... 173,4 hod/měs**

Revidované výsledky ke dni 10. 3. 2010

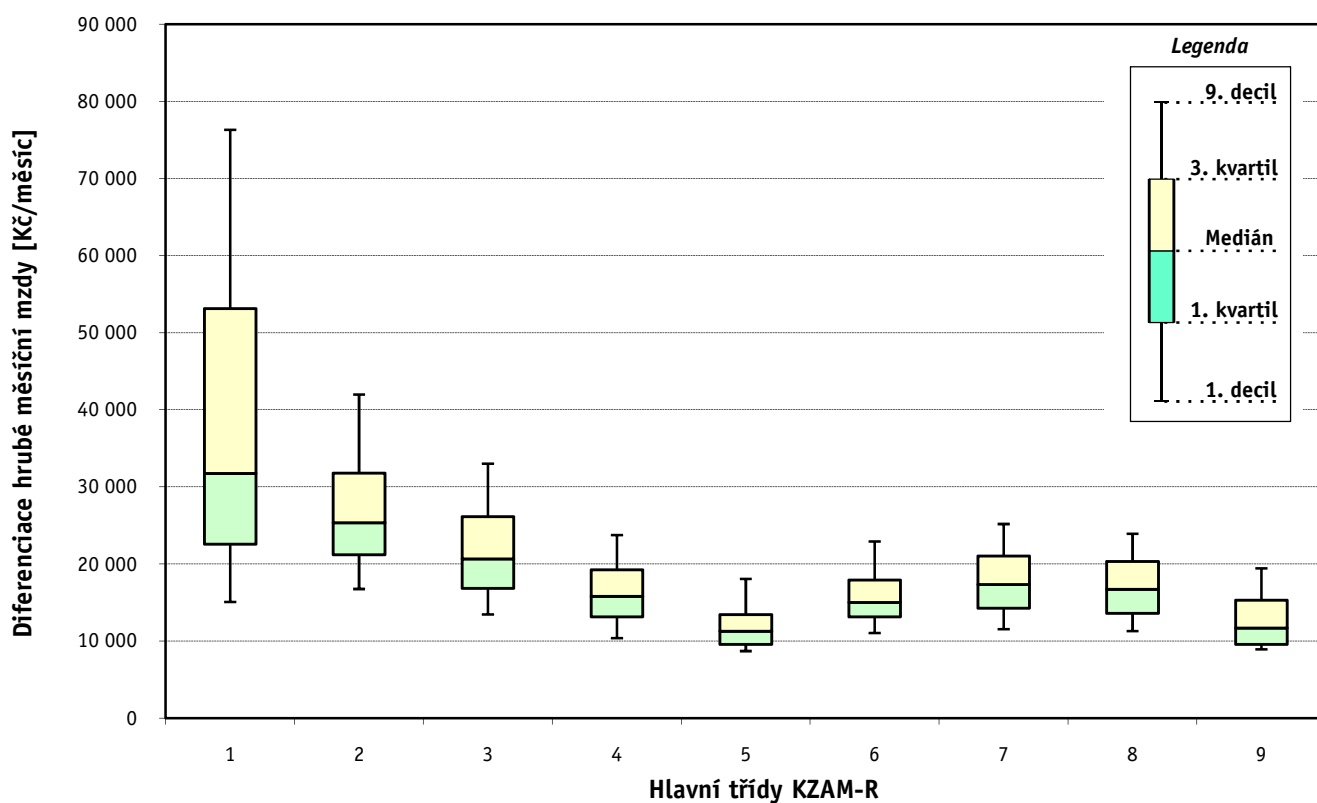
Hrubá měsíční mzda a její složky, diferenciaci, placená doba  
podle hlavních tříd zaměstnání KZAM-R

kraj: Olomoucký

Hlavní třída zaměstnání KZAM - R	Struktura zaměstnanců	Medián
	%	Kč/měs

1 Zákodárci, vedoucí a řídící pracovníci	8,1	31 741
2 Vědečtí a odborní duševní pracovníci	6,9	25 368
3 Techničtí, zdravotničtí a pedagogičtí pracovníci	20,6	20 679
4 Nižší administrativní pracovníci	7,5	15 796
5 Provozní pracovníci ve službách a obchodu	4,8	11 293
6 Dělníci v zemědělství, lesnictví a rybářství	2,0	15 010
7 Řemeslníci, výrobci a zpracovatelé	23,2	17 361
8 Obsluha strojů a zařízení	19,8	16 703
9 Pomocní a nekvalifikovaní pracovníci	7,0	11 715

<b>C E L K E M - podnikatelská sféra</b>	<b>100</b>	<b>17 920</b>
--	------------	---------------

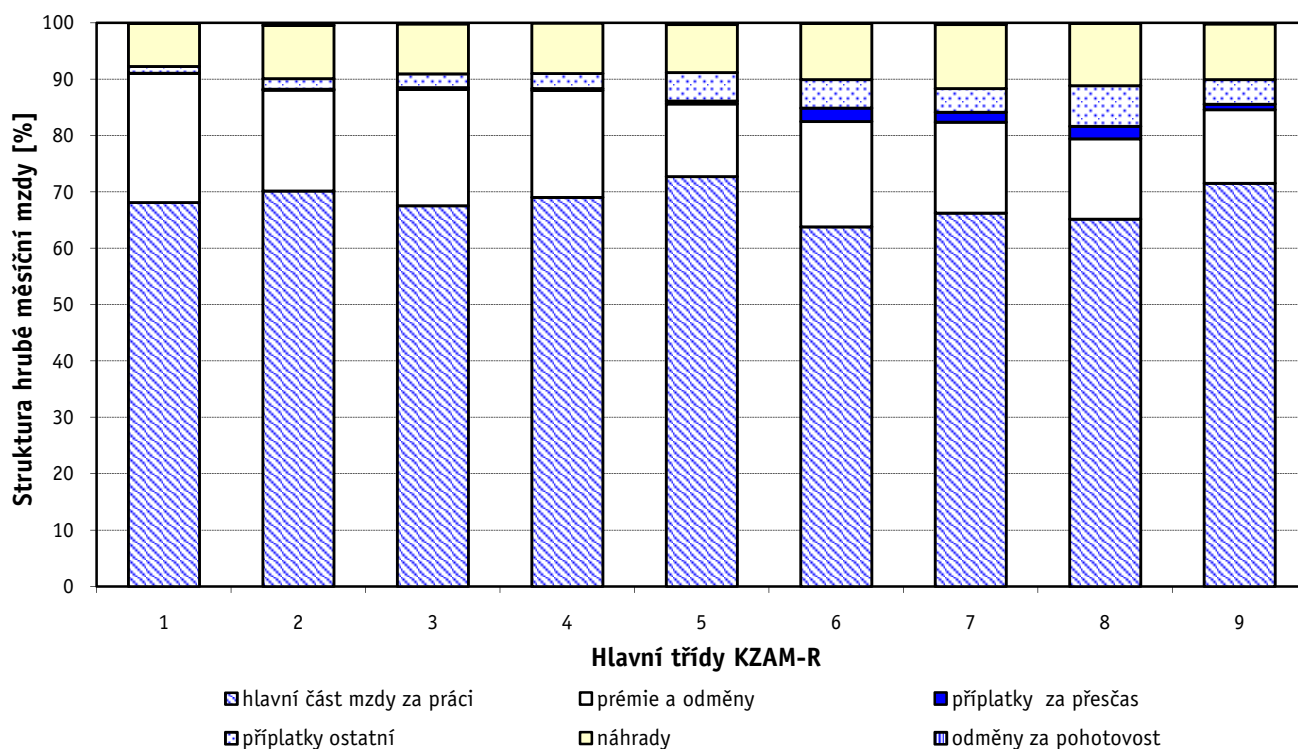




### Hrubá měsíční mzda a její složky, diference, placená doba podle hlavních tříd zaměstnání KZAM-R

kraj: Olomoucký

Diference				Průměr	Vybrané složky hrubé měsíční mzdy					Placená doba
1. decil	1. kvartil	3. kvartil	9. decil		prémie a odměny	příplatky za přesčas	příplatky ostatní	náhrady	odměny za pohotovost	
Kč/měs	Kč/měs	Kč/měs	Kč/měs	Kč/měs	%	%	%	%	%	hod/měs
15 077	22 585	53 151	76 334	42 124	22,8	0,1	1,2	7,7	0,1	<b>169,8</b>
16 767	21 204	31 774	41 990	28 873	17,9	0,2	1,9	9,4	0,4	<b>171,3</b>
13 469	16 825	26 156	33 012	22 688	20,6	0,3	2,5	8,9	0,2	<b>168,6</b>
10 387	13 131	19 248	23 767	17 056	19,0	0,4	2,7	9,0	0,0	<b>170,1</b>
8 711	9 579	13 461	18 061	12 434	12,9	0,5	5,1	8,5	0,3	<b>172,0</b>
11 045	13 163	17 937	22 927	15 971	18,7	2,4	5,1	10,0	0,1	<b>186,9</b>
11 564	14 274	21 057	25 188	18 179	16,2	1,8	4,2	11,3	0,3	<b>175,0</b>
11 311	13 620	20 315	23 934	17 324	14,2	2,2	7,2	11,1	0,1	<b>178,4</b>
8 930	9 580	15 321	19 449	13 156	13,1	1,0	4,4	9,9	0,2	<b>174,8</b>
<b>10 828</b>	<b>13 872</b>	<b>23 367</b>	<b>31 054</b>	<b>20 850</b>	<b>18,1</b>	<b>0,9</b>	<b>3,6</b>	<b>9,6</b>	<b>0,2</b>	<b>173,4</b>



Revidované výsledky ke dni 10. 3. 2010

### Hrubá měsíční mzda a její složky, diference, placená doba podle podskupin zaměstnání KZAM-R

kraj: Olomoucký

Podskupiny zaměstnání KZAM-R	Počet zaměstnanců přepočtený podle placených měsíců	Medián
		Kč/měs
1210 Ředitelé a prezidenti velkých organizací, podniků	123	73 694
1221 Vedoucí pracovníci v zemědělství, lesnictví, rybářství a myslivosti	66	29 511
1222 Vedoucí pracovníci v průmyslu (ve výrobě)	436	39 544
1223 Vedoucí pracovníci ve stavebnictví a zeměměřičtví	76	49 274
1224 Vedoucí pracovníci ve velkoobchodě a v maloobchodě	400	19 415
1225 Vedoucí pracovníci v restauracích a hotelích	13	23 019
1226 Vedoucí pracovníci v dopravě, skladování, telekomunik. a na poštovních úřadech	367	24 293
1227 Vedoucí pracovníci v organizacích zaměřených na poskytování obchodních služeb	169	47 539
1229 Vedoucí pracovních dílčích celků jinde neuvedení (kulturních,zdravotn.,školských)	74	29 189
1231 Vedoucí pracovníci finančních a hospodářských (správních) útvarů	265	39 061
1232 Vedoucí pracovníci personálních útvarů a útvarů průmyslových vztahů	49	38 285
1233 Vedoucí pracovníci obytných útvarů (včetně průzkumu trhu)	176	42 199
1234 Vedoucí pracovníci reklamních útvarů a útvarů pro styk s veřejností	32	27 058
1235 Vedoucí pracovníci zásobovacích útvarů	92	29 960
1236 Vedoucí pracovníci výpočetních útvarů	34	41 310
1237 Vedoucí pracovníci výzkumných a vývojových útvarů	70	35 447
1239 Vedoucí pracovníci ostatních útvarů jinde neuvedení	105	31 186
1311 Vedoucí, ředitelé v zemědělství,lesnictví,rybářství a myslivosti	10	45 400
1312 Vedoucí, ředitelé v průmyslu (ve výrobě)	96	34 002
1313 Vedoucí, ředitelé ve stavebnictví a zeměměřičtví	20	73 442
1314 Vedoucí, ředitelé ve velkoobchodu a maloobchodu	213	13 772
1315 Vedoucí, ředitelé v restauracích a hotelích	16	16 489
1316 Vedoucí, ředitelé v dopravě, skladování, telekomunikacích a na poštovních úřadech	66	25 969
1319 Vedoucí, ředitelé malých organizací ostatní (kultura,zdravotnictví,školství)	24	30 663
2111 Fyzikové a astronomové	32	34 056
2113 Chemici	24	26 550
2114 Geologové, geofyzici, geodeti, hydrologové apod.	24	28 707
2119 Ostatní vědci a odborníci v příbuzných oborech jinde neuvedení	14	31 178
2131 Projektanti a analytici výpočetních systémů	38	34 853
2132 Programátoři	127	25 529
2139 Ostatní odborníci zabývající se výpočetní technikou jinde neuvedení	114	29 423
2142 Projektanti staveb a areálů, stavební inženýři	170	30 458
2143 Projektanti elektrotechnických zařízení, elektroinženýři	103	26 916
2145 Projektanti a konstruktéři strojních zařízení, strojní inženýři	275	25 675
2146 Chemičtí inženýři, technologové	52	34 125
2149 Ostatní architekti, projektanti, konstruktéři a techničtí inženýři (tvůrčí pracovníci)	186	30 216
2211 Bakteriologové, biologové, ekologové, zoologové a odborníci v příbuzných oborech	45	24 837
2212 Farmakologové, anatomové, biochemici, fyziologové, patologové	10	21 096
2213 Agronomové, šlechtitelé a odborníci v příbuzných oborech	23	24 510
2221 Lékaři, ordináři (kromě zubních lékařů)	304	33 333
2411 Odborní pracovníci na úseku účetnictví, financí, daní, apod., hlavní účetní	203	23 677
2412 Odborní pracovníci na úseku zaměstnaneckých, personálních věcí	42	24 268
2413 Odborní pracovníci v bankovníctví a pojišťovnictví	749	25 480
2419 Ostatní odborní pracovníci v oblasti podnikání	229	26 307

### Hrubá měsíční mzda a její složky, diference, placená doba podle podskupin zaměstnání KZAM-R

kraj: Olomoucký

Diference				Průměr	Vybrané složky hrubé měsíční mzdy					Placená doba
1. decil	1. kvartil	3. kvartil	9. decil		prémie a odměny	příplatky za přesčas	příplatky ostatní	náhrady	odměny za pohotovost	
Kč/měs	Kč/měs	Kč/měs	Kč/měs	Kč/měs	%	%	%	%	%	hod/měs
25 696	44 378	136 491	203 144	110 877	31,1	0,0	0,5	7,3	0,0	167,3
19 709	24 229	47 106	52 464	34 344	22,4	0,0	0,2	11,5	0,1	169,7
25 558	30 463	55 804	91 377	51 252	24,9	0,1	1,1	9,0	0,2	165,0
25 361	36 990	70 383	106 212	58 681	30,9	0,4	1,6	8,0	0,0	170,0
12 800	16 349	26 457	37 991	27 408	21,5	0,1	2,4	8,3	0,0	173,7
16 992	17 361	33 225	34 888	24 766	16,4	0,2	3,3	7,9	0,0	175,6
18 653	20 395	32 600	44 720	29 387	24,9	0,0	1,9	10,3	0,5	163,2
29 585	34 685	62 531	86 420	54 629	19,1	0,1	1,5	8,9	0,1	168,8
20 067	25 786	36 314	45 291	31 541	19,9	0,0	3,1	9,4	0,4	168,5
22 329	28 364	56 580	100 527	50 228	28,7	0,1	1,2	8,2	0,1	167,2
23 870	27 729	50 962	90 334	45 032	18,4	0,0	0,6	9,2	0,0	164,4
23 465	30 367	58 669	94 079	52 716	25,9	0,0	2,4	7,8	0,0	166,6
13 634	18 912	39 647	66 834	32 578	19,8	0,1	1,0	8,7	0,0	165,8
18 857	22 661	41 727	59 964	34 782	19,7	0,2	1,1	8,6	0,1	167,1
24 317	28 474	48 239	55 919	42 152	18,2	0,0	1,2	8,2	1,5	167,7
27 168	29 924	42 569	61 903	40 998	21,7	0,1	1,2	9,1	0,3	164,7
18 914	23 112	42 537	62 847	38 039	23,2	0,1	0,9	8,5	0,1	167,9
39 114	42 390	51 809	55 558	46 534	21,2	0,0	0,0	10,4	0,0	171,1
18 873	27 914	48 128	74 377	47 567	19,4	0,3	4,8	8,6	0,0	169,3
28 838	35 950	191 603	269 303	123 910	56,1	0,3	1,0	6,6	0,0	171,9
8 931	9 744	24 072	42 098	19 878	18,9	0,1	5,8	8,9	0,0	174,4
15 116	15 929	20 318	25 438	18 541	21,8	0,2	1,4	8,0	0,0	167,4
20 940	24 317	30 766	38 801	29 748	26,2	0,1	1,5	9,7	0,0	165,3
21 089	26 955	39 927	110 923	46 367	22,4	0,0	3,7	7,8	1,2	171,8
20 555	27 050	39 606	55 112	35 366	18,6	0,0	0,1	7,8	0,1	176,0
18 583	20 534	33 379	44 467	29 302	15,2	0,0	2,3	8,1	0,8	175,6
17 472	18 990	34 260	35 109	27 572	25,3	0,1	1,3	10,6	0,1	168,6
23 530	24 879	36 524	39 919	31 133	27,8	0,2	3,2	11,4	0,0	164,0
20 194	23 654	40 334	51 312	33 952	10,3	0,5	5,2	9,8	1,0	186,5
20 723	23 269	31 206	36 407	27 658	15,2	0,2	3,0	9,6	0,5	167,6
19 131	23 200	34 675	46 054	31 142	13,8	0,1	1,6	9,1	1,2	169,9
20 475	23 108	44 104	60 091	36 788	23,9	0,6	2,1	9,1	0,1	177,2
21 179	23 545	33 650	39 193	28 968	17,9	0,5	4,4	9,6	0,5	169,0
19 276	21 969	30 778	37 862	27 374	15,8	0,5	1,0	10,7	0,3	169,1
23 447	26 251	41 186	50 905	35 508	14,4	0,1	6,6	8,2	0,4	164,9
20 783	24 431	38 062	46 554	31 845	17,4	0,1	0,5	9,1	0,4	166,2
18 965	21 277	31 920	35 912	27 015	13,4	0,1	2,0	8,2	0,1	173,8
14 931	17 689	36 337	47 086	26 484	14,8	0,0	3,7	8,1	0,0	176,8
18 356	23 648	27 741	32 674	25 358	16,2	0,0	0,2	10,9	0,0	172,9
19 394	25 283	43 151	55 266	36 142	10,8	0,2	14,8	8,6	6,0	171,0
17 498	19 411	30 648	46 141	28 031	16,5	0,0	1,6	9,4	0,0	165,5
17 228	20 117	27 486	33 824	25 429	13,3	0,1	1,3	10,2	0,0	166,1
20 700	23 357	29 204	38 894	28 125	8,7	0,1	2,6	9,7	0,0	166,9
19 984	22 709	30 533	39 270	28 830	22,2	0,3	1,7	10,5	0,1	167,0

**1. - 4. čtvrtletí 2006****RSCP - podnikatelská sféra**

Revidované výsledky ke dni 10. 3. 2010

**Hrubá měsíční mzda a její složky, diference, placená doba  
podle podskupin zaměstnání KZAM-R**kraj: **Olomoucký**

Podskupiny zaměstnání KZAM-R	Počet zaměstnanců přepočtený podle placených měsíců	Medián
		Kč/měs
2421 Právníci, právní poradci (mimo advokacie a soudnictví)	31	29 525
2433 Odborní pracovníci v informacích (např. vti)	13	23 766
2441 Ekonomové - vědečtí pracovníci, specialisté, experti	98	24 876
2447 Tlumočníci a překladatelé	12	21 961
2451 Spisovatelé, autoři, kritikové, novináři, redaktori	85	21 553
2470 Odborní administrativní pracovníci jinde neuvedení	132	23 636
3111 Technici ve fyzikálních a příbuzných oborech	56	17 661
3112 Stavební technici	356	26 683
3113 Elektrotechnici	570	23 449
3114 Elektronici a technici v radiokomunikacích a telekomunikacích	81	22 554
3115 Strojírenští technici	1 402	22 341
3116 Chemičtí technici	182	23 541
3117 Důlní a hutní technici	42	19 051
3118 Technici v kartografii, kresličtí a zeměměřičtí	299	20 808
3119 Ostatní techničtí pracovníci jinde neuvedení	1 092	22 460
3121 Poradci ve výpočetní technice	59	22 999
3122 Operátoři a obsluha výpočetní techniky	126	19 619
3123 Operátoři průmyslových robotů, nc strojů	15	23 133
3129 Ostatní technici ve výpočetní technice jinde neuvedení	15	22 263
3132 Obsluha zařízení pro záznam zvuku,obrazu,operátoři kamery	24	23 021
3133 Obsluha vysílacího a telekomunikačního zařízení (vč. telegrafu)	42	23 437
3134 Obsluha lékařských zařízení	33	18 773
3151 Kolaudační technici a technici protipožární ochrany	24	24 421
3152 Bezpečnostní technici a technici pro kontrolu zdravotní nezávadnosti a jakosti	280	19 058
3160 Technici železničního provozu	889	24 056
3211 Technici a laboranti v oblasti biologie a v příbuzných oborech	160	17 239
3212 Technici v agronomii, v lesnictví a v zemědělství	384	22 997
3226 Rehabilitační a fyzioterapeutičtí pracovníci (vč. odborných masérů)	80	15 465
3231 Ošetřovatelé, všeobecné zdravotní sestry	558	16 825
3232 Ženské sestry, porodní asistentky	36	16 841
3233 Sestry pro péči o dítě	47	16 894
3412 Pojišťovací agenti	78	22 296
3415 Obchodní cestující, profesionální poradci v obchodě, obchodní zástupci	224	28 026
3416 Nákupčí	360	19 571
3417 Odhadci a zbožíznalci	31	16 022
3421 Obchodní agenti	356	21 100
3422 Odbytoví a přepravní agenti	570	20 535
3431 Odborné sekretářky, sekretáři	205	17 696
3433 Pracovníci v oblasti účetnictví,fakturace,rozpočetnictví, kalkulace	1 019	18 823
3434 Pracovníci v oblasti statistiky a matematiky	40	21 483
3435 Pracovníci v oblasti práce a mezd (kromě účetních)	89	21 822
3436 Referenti osobních oddělení	143	20 498
3439 Ostatní odborní administrativní pracovníci jinde neuvedení	353	20 265
3471 Aranžéři, průmysloví a komerční návrháři, bytoví architekti	23	14 688

### Hrubá měsíční mzda a její složky, diference, placená doba podle podskupin zaměstnání KZAM-R

kraj: Olomoucký

Diference				Průměr	Vybrané složky hrubé měsíční mzdy					Placená doba
1. decil	1. kvartil	3. kvartil	9. decil		prémie a odměny	příplatky za přesčas	příplatky ostatní	náhrady	odměny za pohotovost	
Kč/měs	Kč/měs	Kč/měs	Kč/měs	Kč/měs	%	%	%	%	%	hod/měs
22 010	27 119	35 166	50 094	36 151	24,4	0,0	0,7	10,0	0,0	170,0
16 170	17 762	31 058	58 254	30 492	12,9	0,0	0,1	8,6	0,0	176,1
16 514	19 162	30 654	38 835	26 369	19,7	0,1	1,4	9,0	0,0	167,3
14 933	17 098	28 949	30 193	22 497	15,7	0,1	2,4	9,2	0,0	167,8
17 203	18 598	24 669	27 106	22 079	11,3	0,0	4,9	8,5	0,0	175,8
15 294	18 619	28 937	37 053	24 875	13,6	0,1	8,4	8,2	0,0	166,7
11 664	12 264	24 929	28 389	19 088	19,0	0,2	3,7	9,8	0,2	169,1
18 365	21 433	33 339	43 021	28 821	21,7	0,9	2,4	8,8	0,1	172,7
17 763	20 585	26 887	31 122	24 318	16,1	0,8	4,6	9,9	1,1	167,6
16 145	20 293	27 686	33 066	24 160	15,2	0,2	5,3	8,2	0,2	162,1
15 924	18 819	26 145	30 967	23 304	12,3	0,8	2,5	10,2	0,1	168,5
14 235	18 522	30 375	34 103	24 522	13,3	0,9	9,6	10,4	0,1	167,9
15 673	17 207	25 962	32 441	22 509	12,2	1,2	7,6	9,9	0,0	173,2
15 063	17 663	24 666	29 421	23 171	14,0	0,4	2,1	11,0	0,0	167,8
12 626	17 739	28 399	34 635	23 656	19,6	0,8	3,4	9,5	0,5	169,3
5 981	17 027	30 543	39 270	26 048	20,2	0,2	0,3	11,1	1,1	167,7
13 592	15 460	25 038	31 945	21 179	15,1	0,2	3,3	9,5	0,4	169,3
18 368	19 796	27 995	30 053	24 655	28,7	1,1	1,3	9,1	0,5	168,7
17 847	19 615	27 616	31 403	23 923	19,6	0,0	0,0	9,5	0,0	169,4
18 151	19 698	24 220	27 601	22 352	17,0	0,7	5,2	9,4	2,3	174,2
22 596	22 906	33 590	37 470	27 798	28,9	0,8	0,1	9,8	2,2	170,8
14 279	14 971	21 772	24 191	19 094	6,4	1,1	12,5	10,0	10,9	172,4
19 769	22 446	25 805	27 443	24 064	5,0	0,9	13,7	11,9	7,2	166,4
13 640	15 820	22 115	26 588	19 802	15,4	0,7	2,1	10,2	0,0	168,2
18 654	21 284	25 729	27 675	23 659	8,1	1,2	10,8	11,5	0,7	165,7
13 332	15 191	19 617	21 255	17 417	12,1	0,5	5,2	9,9	4,8	174,6
16 781	19 518	26 398	28 772	23 121	22,4	0,2	0,7	12,7	0,2	168,6
13 161	14 040	16 825	19 024	15 801	13,1	0,2	5,0	9,6	0,0	162,1
13 085	14 822	18 773	20 939	16 966	8,0	1,0	15,9	8,9	1,6	166,2
11 855	12 520	18 559	20 493	16 291	4,9	1,8	18,2	8,0	0,0	170,8
12 773	15 020	18 904	21 126	17 212	6,2	1,3	18,4	9,1	2,4	169,6
17 565	19 319	36 166	61 645	32 436	12,0	0,0	0,2	10,4	0,0	172,1
18 330	21 940	37 015	49 695	30 889	33,7	0,2	1,5	8,1	0,0	168,6
14 062	16 767	23 605	28 655	20 858	15,2	0,2	1,2	9,3	0,0	166,7
12 978	14 543	19 236	22 382	17 471	6,2	1,5	3,6	8,9	0,0	176,4
14 946	18 179	24 576	29 240	22 142	20,7	0,3	0,9	10,1	0,0	166,9
14 188	16 895	26 295	34 535	23 453	23,0	0,2	2,7	9,1	0,1	167,1
13 362	15 116	21 282	26 728	19 096	16,4	0,1	0,9	9,1	0,0	172,1
13 642	16 036	22 508	28 249	20 220	18,4	0,2	1,4	9,6	0,0	168,2
13 806	18 178	25 761	34 114	23 340	17,1	0,5	1,7	10,6	0,0	170,6
15 000	18 209	27 273	31 917	23 387	19,2	0,4	1,9	10,9	0,0	168,4
15 429	18 213	24 504	30 331	22 333	15,2	0,2	2,1	9,7	0,0	170,5
13 994	16 844	23 715	27 570	21 165	17,8	0,1	2,8	9,7	0,0	167,8
10 082	10 719	22 273	33 730	18 805	8,8	0,0	7,0	7,6	0,0	171,0

Revidované výsledky ke dni 10. 3. 2010

### Hrubá měsíční mzda a její složky, diference, placená doba podle podskupin zaměstnání KZAM-R

kraj: Olomoucký

Podskupiny zaměstnání KZAM-R	Počet zaměstnanců přepočtený podle placených měsíců	Medián
		Kč/měs
4112 Kancelářští a manipulační pracovníci a obsluha zařízení na zpracování textu	116	14 602
4113 Pracovníci přípravy dat výpočetní techniky	109	13 273
4115 Sekretářky, sekretáři	240	15 981
4121 Nižší účetní	98	16 789
4123 Nižší finanční, daňoví úředníci a úředníci v příbuzných oborech	73	17 323
4131 Úředníci ve skladech	787	15 801
4132 Úředníci ve výrobě (např. výrobní plánovači)	203	16 941
4133 Úředníci v dopravě a v přepravě (dispečeri, kontrolori apod.)	276	18 785
4141 Řadoví knihovníci, archiváři, evidenční pracovníci	71	13 831
4142 Poštovní doručovatelé, úředníci v třídárnách	885	14 124
4190 Ostatní nižší úředníci jinde neuvedení	55	17 798
4211 Pokladníci (v bankách, pojišťovnách, spořitelnách, na poště)	168	17 475
4212 Úředníci na přepážkách a směnárnicích	502	15 921
4213 Pokladníci v obchodě, společném stravování apod.	527	10 996
4214 Prodavači vstupenek, jízdenek apod.	162	17 912
4222 Recepční	69	14 472
4223 Telefonisté	46	11 106
4224 Informátoři	42	15 760
5121 Pracovníci dohlížející nad obsluhujícím personálem, hospodyně	35	13 927
5122 Kuchaři	276	11 873
5123 Číšníci, servírky	78	11 823
5132 Pečovatelé a pomocní ošetřovatelé v zařízeních sociální péče, v nemocnicích	169	11 571
5161 Hasiči, požárníci	82	22 034
5169 Ostatní pracovníci ochrany a ostrahy jinde neuvedení	450	11 066
5211 Prodavači v obchodech	1 435	11 052
6113 Zahradníci a pěstitelé zahradních plodin a sazenic	55	12 206
6121 Chovatelé hospodářských zvířat (kromě drůbeže a včel)	302	15 092
6122 Chovatelé drůbeže	13	12 911
6142 Dělníci pro těžbu dřeva (kromě obsluhy pojízdných zařízení)	190	14 810
7122 Zedníci, kameníci, omítkáři	412	17 946
7123 Betonáři, dělníci specializovaní na pokládání betonových povrchů	124	17 599
7124 Tesaři a truhláři	134	17 462
7126 Asfaltéři, dlaždičiči	16	21 626
7129 Ostatní stavební dělníci hlavní stavební výroby a pracovníci v ostatních oborech	263	17 522
7134 Izolatéři	21	23 219
7136 Instalatéři, potrubáři, stavební zámečníci, klempíři	350	19 618
7137 Stavební a provozní elektrikáři	135	17 253
7139 Ostatní dělníci zajišťující dokončovací stavební práce a dělníci v příbuzných obor.	18	13 351
7141 Malíři a tapetáři	31	14 516
7142 Lakýrníci a pracovníci v příbuzných oborech	172	17 301
7211 Formíři a jádraři	308	16 620
7212 Svářeči, řezači plamenem a páječi	704	19 564
7213 Výrobci a opraváři výrobků a dílů z plechů	135	16 979
7214 Montéři kovových konstrukcí	258	17 827

### Hrubá měsíční mzda a její složky, diference, placená doba podle podskupin zaměstnání KZAM-R

kraj: Olomoucký

Diference				Průměr	Vybrané složky hrubé měsíční mzdy					Placená doba
1. decil	1. kvartil	3. kvartil	9. decil		prémie a odměny	příplatky za přesčas	příplatky ostatní	náhrady	odměny za pohotovost	
Kč/měs	Kč/měs	Kč/měs	Kč/měs	Kč/měs	%	%	%	%	%	hod/měs
11 127	13 459	16 219	17 986	14 772	5,0	1,0	19,2	9,2	0,3	169,9
10 351	11 461	15 669	17 760	13 904	11,7	0,2	2,5	9,8	0,0	170,4
11 850	13 363	19 460	23 626	17 154	14,7	0,1	1,2	9,4	0,1	168,2
12 367	13 603	19 733	22 287	17 379	20,0	0,2	1,7	8,9	0,0	171,3
12 030	13 465	21 407	29 578	18 774	17,5	0,1	0,9	8,8	0,0	166,4
11 252	13 528	17 973	21 861	16 282	13,7	1,1	5,2	9,4	0,2	171,2
12 783	14 876	22 133	26 327	18 522	10,3	0,9	2,7	10,2	0,0	170,5
15 159	16 572	21 963	26 035	19 799	11,9	0,9	8,0	10,2	0,1	169,3
10 986	12 472	15 473	17 076	13 991	9,0	0,0	2,4	10,3	0,0	172,3
12 329	13 207	15 624	17 918	14 696	22,9	0,2	2,2	10,3	0,0	162,7
12 773	14 676	27 384	42 520	21 936	16,1	0,1	3,1	9,3	0,0	163,2
14 920	16 030	20 142	21 675	18 137	15,0	0,1	1,1	9,8	0,0	164,8
13 810	14 824	18 000	23 908	17 570	20,5	0,0	1,1	10,1	0,0	163,8
8 584	9 615	12 725	13 867	11 347	11,1	0,2	6,6	8,1	0,0	173,4
14 854	16 466	20 022	21 292	18 138	4,9	1,4	13,1	12,9	0,0	168,1
11 570	13 028	16 776	18 572	15 007	18,8	0,1	6,9	9,5	0,0	163,1
8 578	9 785	13 288	16 575	11 675	15,9	0,4	5,4	9,4	0,0	170,6
12 640	13 713	16 882	17 697	15 416	8,5	0,7	9,6	11,4	0,0	167,5
10 361	11 457	17 496	18 515	14 483	11,5	0,1	1,9	9,4	0,0	171,9
9 018	10 172	13 431	15 549	12 104	13,4	0,7	4,2	9,0	0,0	170,2
9 961	10 715	13 339	15 384	12 251	19,8	0,2	7,5	8,8	0,0	159,3
9 693	10 513	12 676	13 860	11 778	5,7	1,1	13,6	8,3	2,5	169,0
14 033	20 235	23 694	24 662	21 074	6,3	3,1	16,6	9,6	7,8	170,7
8 902	9 504	12 397	14 481	11 473	15,6	0,6	7,3	7,6	0,0	180,0
8 525	9 549	13 251	16 096	11 910	10,3	0,3	5,8	8,9	0,0	170,9
10 585	11 631	14 561	16 978	13 300	13,1	0,8	2,0	12,5	0,3	173,0
12 661	13 881	17 430	20 798	16 035	11,8	0,9	8,3	9,4	0,0	179,3
12 221	12 249	13 510	14 617	13 100	9,2	0,0	7,8	8,6	0,0	177,9
11 132	12 972	16 574	18 595	14 982	8,5	0,5	2,2	17,1	0,0	167,8
12 688	14 927	21 192	25 437	18 562	17,4	3,2	4,3	13,0	0,1	177,1
15 331	16 407	21 942	26 439	19 740	22,3	2,8	1,0	13,5	0,0	176,8
12 651	14 264	20 864	23 495	17 750	18,0	2,7	4,1	12,8	0,0	175,3
13 768	15 205	27 125	29 868	21 587	24,1	3,8	2,4	13,2	0,8	189,2
13 031	14 729	21 760	27 261	18 998	22,9	2,1	1,9	12,1	0,3	185,7
21 890	22 522	23 899	24 884	23 052	7,4	1,1	1,7	16,0	0,0	180,4
13 804	15 923	21 974	25 223	19 288	17,8	2,2	3,2	11,1	2,0	174,4
12 948	14 388	19 948	24 834	17 886	16,7	2,3	3,9	11,8	0,9	173,0
10 072	11 880	15 050	18 991	13 985	6,4	1,7	1,1	10,4	0,0	177,4
11 116	12 649	15 592	17 700	14 551	20,1	1,3	2,5	11,4	0,0	171,3
13 080	15 281	20 183	22 107	17 795	15,5	1,9	7,6	12,6	0,0	175,9
12 296	14 024	18 798	21 038	16 589	17,3	1,6	7,5	13,8	0,0	173,3
14 420	17 304	22 188	25 569	19 927	15,0	2,1	7,6	12,4	0,1	178,0
12 717	14 834	19 391	22 161	17 357	14,3	1,1	9,8	11,8	0,0	169,3
14 163	15 408	21 036	26 720	18 985	15,0	2,4	7,8	11,8	0,3	176,8

Revidované výsledky ke dni 10. 3. 2010

### Hrubá měsíční mzda a její složky, diference, placená doba podle podskupin zaměstnání KZAM-R

kraj: Olomoucký

Podskupiny zaměstnání KZAM-R	Počet zaměstnanců přepočtený podle placených měsíců	Medián
		Kč/měs
7221 Kováři, obsluha kovací lisů, obsluha bucharů	247	16 535
7222 Nástrojaři, kovodeláři, kovodělníci, zámečníci	2 176	17 291
7223 Seřizovači a obsluha obráběcích strojů (kromě automatických a poloautomatických)	1 599	18 868
7224 Brusiči, leštiči a ostříči nástrojů	354	15 494
7231 Mechanici a opraváři motorových vozidel	247	17 530
7234 Mechanici a opraváři kolejových vozidel	459	17 576
7235 Mechanici a opraváři obráběcích, zemědělských strojů a průmyslového zařízení	741	18 844
7239 Ostatní mechanici a opraváři strojů a zařízení bez elektro jinde neuvedení	238	16 477
7241 Elektromechanici, opraváři a seřizovači různých typů elektrických zařízení	1 498	18 740
7242 Mechanici, opraváři a seřizovači elektrických částí aut, letadel, lodí	210	17 484
7243 Mechanici, seřizovači, opraváři elektronických zařízení	219	19 386
7244 Telefonní a telegrafní mechanici, montéři a opraváři	15	16 044
7246 Montéři a opraváři silnoproudých elektrických vedení	112	18 534
7247 Montéři a opraváři slaboproudých elektrických vedení	36	19 791
7311 Výrobci, mechanici a opraváři přesných přístrojů a zařízení	235	13 578
7322 Dělníci při výrobě skla, skláři vč. brusičů a leštičů	651	12 924
7324 Malíři skla a keramiky a pracovníci v příbuzných oborech (vč. výrobců zrcadel)	201	11 117
7341 Tiskaři, sazeči (kromě obsluhy tiskárenských strojů)	42	17 274
7344 Fotografové a pracovníci v příbuzných oborech	18	14 236
7411 Zpracovatelé masa, ryb vč. uzenářů a konzervovačů masa a ryb	126	19 575
7412 Zpracovatelé pekárenských a cukrářských výrobků	215	12 690
7419 Ostatní zpracovatelé - výrobci potravinářských výrobků jinde neuvedení	84	14 815
7422 Umělečtí truhláři, řezbáři, výrobci a opraváři výrobků ze dřeva vč. opravářů	42	15 790
7432 Přadláci, ruční tkalci, pletaři a jiní výrobci ručně vyráběných tkanin	24	11 631
7435 Modeláři a střihači textilu, kůží a podobných materiálů	11	14 168
7436 Švadleny, vyšivači a pracovníci v příbuzných oborech	67	11 197
7437 Čalouníci a pracovníci v příbuzných oborech (včetně autočalouníků)	28	9 649
7439 Ostatní dělníci při výrobě textilu, oděvů a výrobků z kůží, kožešin	39	10 784
7443 Výrobci a opraváři kožené technické konfekce, galanterního zboží	256	12 172
8111 Obsluha důlního zařízení a razících štítů	23	22 001
8122 Obsluha zařízení ve slévárství (taviči, slévači)	453	14 255
8123 Obsluha zařízení na tepelné zpracování kovů	100	17 765
8125 Obsluha zařízení na tváření kovů ve válcovnách	13	21 945
8126 Obsluha zařízení na úpravu kovového odpadu	22	9 868
8131 Obsluha pecí na výrobu skla a keramiky	93	21 085
8139 Obsluha ostatních zařízení na výrobu skla a keramiky	181	9 761
8141 Obsluha pily a jiného zařízení na zpracování dřeva	21	14 955
8142 Obsluha zařízení na výrobu vlákniny (mletí, drčení, sekání)	70	16 094
8149 Obsluha ostatních zařízení na zpracování dřeva a v papírnách jinde neuvedená	141	16 060
8159 Obsluha ostatních zařízení při chemické výrobě jinde neuvedená	145	16 870
8161 Obsluha zařízení při výrobě a rozvodu elektřiny	104	19 944
8162 Obsluha parních turbín, ohřivačů a motorů	174	18 576
8163 Obsluha zařízení při úpravě, čištění a rozvodu vody	276	18 426
8171 Obsluha automatických nebo poloautomatických montážních linek	1 002	16 693



### Hrubá měsíční mzda a její složky, diference, placená doba podle podskupin zaměstnání KZAM-R

kraj: Olomoucký

Diference				Průměr	Vybrané složky hrubé měsíční mzdy					Placená doba
1. decil	1. kvartil	3. kvartil	9. decil		prémie a odměny	příplatky za přesčas	příplatky ostatní	náhrady	odměny za pohotovost	
Kč/měs	Kč/měs	Kč/měs	Kč/měs	Kč/měs	%	%	%	%	%	hod/měs
11 752	13 273	19 188	21 611	16 567	14,1	2,8	6,1	12,3	0,0	176,9
12 653	14 719	20 108	23 383	17 794	16,4	1,7	5,4	12,1	0,6	174,3
13 720	15 991	22 573	26 032	19 616	12,2	2,0	8,0	11,8	0,1	175,8
12 381	13 775	18 468	22 951	16 822	12,2	2,2	13,4	12,4	0,1	174,9
13 343	15 536	20 191	23 891	18 087	17,1	1,5	2,0	10,4	0,2	175,4
13 704	15 597	21 051	22 669	18 123	11,1	1,3	9,0	12,5	0,2	169,2
13 534	15 596	23 087	26 628	19 661	15,6	1,9	4,7	11,4	0,4	178,0
11 783	14 110	19 755	24 624	17 372	12,9	1,5	6,0	11,6	0,0	173,2
14 402	16 599	21 296	25 162	19 380	18,7	1,7	6,4	11,2	0,7	174,5
13 613	15 228	20 366	22 714	18 099	13,3	1,3	6,3	11,2	0,0	170,6
14 728	16 846	22 421	25 284	20 137	14,8	1,9	6,5	10,3	1,6	173,3
14 801	15 324	17 027	17 546	16 291	5,5	0,2	4,4	12,6	0,0	163,1
14 916	16 539	20 858	22 905	18 891	8,1	1,2	6,3	11,8	2,0	167,9
13 808	16 883	21 129	23 991	19 100	21,6	2,7	7,0	9,0	0,8	176,8
10 372	11 232	18 616	22 760	15 613	5,4	1,4	1,1	12,0	1,1	168,6
10 081	11 303	15 239	17 766	13 494	0,9	2,6	5,0	11,6	0,6	174,1
8 928	10 105	17 732	18 532	13 189	10,3	1,0	8,4	10,2	0,0	165,7
12 099	13 172	20 874	25 509	18 308	7,8	0,4	7,7	10,6	0,0	170,0
11 251	11 726	20 661	21 068	15 634	5,7	0,1	4,5	10,8	0,0	167,4
12 931	16 010	23 350	27 682	20 198	27,8	0,1	5,0	9,3	0,0	185,8
9 439	11 105	13 521	14 308	12 336	8,2	2,3	10,3	9,6	0,0	181,0
12 487	13 445	17 940	20 407	15 927	17,8	0,8	7,3	10,6	0,0	173,1
13 404	14 319	17 285	18 208	15 817	18,6	1,3	1,0	10,5	0,0	175,2
9 315	11 065	12 565	14 987	11 882	5,6	0,8	5,9	12,9	0,0	168,2
10 011	11 270	15 554	17 805	13 574	6,8	1,0	0,1	7,3	0,0	173,4
9 747	10 369	11 871	13 608	11 590	8,5	1,2	1,2	16,0	0,0	176,2
8 835	9 094	13 327	15 531	11 183	8,0	1,0	7,6	12,3	0,0	169,2
9 600	9 944	14 413	16 138	11 976	14,7	0,4	3,9	13,0	0,0	165,5
8 581	9 476	14 351	15 800	12 213	28,9	1,0	5,2	12,4	0,0	166,6
20 303	20 902	26 914	28 998	23 587	26,4	4,2	1,1	14,0	0,0	206,0
11 634	12 686	16 354	18 767	15 087	9,7	3,1	12,2	11,7	0,0	175,7
13 262	15 920	19 541	20 984	17 752	14,9	2,6	9,0	10,8	0,0	175,7
20 145	21 221	23 706	28 197	22 992	8,4	2,0	19,1	10,4	0,0	183,3
9 111	9 591	10 070	10 825	10 228	16,8	0,7	0,5	11,6	0,0	165,6
14 888	18 680	25 861	30 106	22 523	15,4	0,5	12,5	13,3	0,6	177,6
9 056	9 454	15 981	26 607	13 914	7,5	1,3	2,3	4,6	0,0	173,4
10 384	11 537	18 126	20 000	15 287	6,8	2,1	4,3	13,1	0,0	175,6
12 290	12 885	19 321	20 388	16 028	12,7	3,5	15,9	5,5	0,0	174,8
11 149	14 475	18 278	20 350	16 169	27,5	1,9	12,3	10,9	0,0	176,9
11 912	14 460	19 640	21 369	16 952	8,6	0,9	15,4	10,6	0,2	168,3
15 474	17 239	23 970	25 563	20 659	13,5	1,9	18,1	9,7	0,5	169,6
12 012	15 285	22 378	24 901	18 727	13,2	1,2	16,6	9,9	0,4	171,5
14 001	16 141	20 726	23 183	18 554	18,5	1,3	11,6	9,7	0,7	170,4
14 479	15 643	18 196	20 599	17 052	4,1	1,7	10,2	11,4	0,0	168,0

Revidované výsledky ke dni 10. 3. 2010

### Hrubá měsíční mzda a její složky, diference, placená doba podle podskupin zaměstnání KZAM-R

kraj: Olomoucký

Podskupiny zaměstnání KZAM-R	Počet zaměstnanců přepočtený podle placených měsíců	Medián
		Kč/měs
8180 Obsluha strojů a zařízení pro práce na železničním svršku	80	20 134
8211 Obsluha automatických nebo poloautomatických obráběcích strojů (kromě 722)	993	18 599
8212 Obsluha strojů na výrobu maltovin, vápna, cementu, prefabrikátů	162	19 236
8223 Obsluha strojů při konečné úpravě a nanášení ochranných povlaků	129	16 516
8232 Obsluha strojů na výrobu plastových výrobků (vč. laminování)	322	15 720
8251 Obsluha tiskárenských strojů	44	19 200
8261 Obsluha strojů na úpravu vláken, dopřádání a navíjení přize	103	10 947
8263 Obsluha šicích a vyšívacích strojů	49	10 973
8264 Obsluha strojů na bělení, barvení, čištění, praní, žehlení textilu	108	11 912
8273 Obsluha strojů na mletí zrn a koření	20	17 698
8274 Obsluha strojů na zpracování mouky, výrobu pečiva, čokolády a cukrovinek	479	14 437
8278 Obsluha strojů na výrobu nápojů	71	17 339
8281 Montážní dělníci montující mechanická zařízení (stroje, vozidla)	535	14 444
8282 Montážní dělníci montující elektrická zařízení	822	17 216
8284 Montážní dělníci montující výrobky z kovů, pryže a plastů	339	12 801
8287 Montážní dělníci montující výrobky z kombinovaných materiálů	388	12 498
8290 Obsluha jiných stacionárních zařízení a ostatní montážní dělníci	175	13 767
8311 Strojvedoucí	465	26 032
8313 Dělníci zabezpečující sestavování vlaků (brzdaři, výhybkáři)	585	19 215
8321 Řidiči osobních a malých dodávkových automobilů, taxikáři	94	16 418
8322 Řidiči sanitních a rzp vozů	36	16 478
8323 Řidiči autobusů, trolejbusů a tramvají	305	18 975
8324 Řidiči nákladních automobilů a tahačů	927	18 134
8326 Řidiči speciálních vozidel	42	15 276
8331 Obsluha zemědělských a lesních strojů	251	17 349
8332 Obsluha zemních a příbuzných strojů	311	21 676
8333 Obsluha jeřábů, zdvihacích a podobných manipulačních zařízení	384	14 299
8334 Obsluha vysokozdvíhacích a ostatních motorových vozíků	451	14 897
9132 Pomocníci a uklízeči v kancelářích, hotelích, nemocnicích a jiných zařízeních	949	9 757
9133 Ruční pradláči a žehlíři (kromě obsluhy strojů)	14	11 491
9141 Domovníci, správci domu	38	12 292
9151 Poslíčci, nosiči zavazadel a doručovatelé	10	15 419
9152 Vrátní, hlídači, uváděči a šatnářky	251	11 329
9154 Pracovníci odečítající stav elektroměrů, plynoměrů a vodoměrů	17	15 214
9161 Sběrači odpadků, popeláři	41	10 707
9162 Metaři, čističi záchodků, žump, kanálů a podobných zařízení	75	13 520
9211 Pomocní a nekvalifikovaní dělníci v zemědělství	28	12 631
9312 Pomocní a nekvalifikovaní dělníci na stavbách a údržbě silnic, přehrad	48	15 857
9313 Pomocní a nekvalifikovaní dělníci na stavbách budov	75	16 225
9321 Pomocní a nekvalifikovaní montážní a manipulační dělníci	681	14 326
9322 Ruční baliči a pytlavači	119	15 903
9323 Dělníci nádvorní skupiny (pomocní montéři)	249	13 204
9332 Obsluha povozů a zařízení poháněných zvířaty	56	11 804
9333 Vazači a nosiči břemen, přístavní dělníci (dokaři)	117	15 124

### Hrubá měsíční mzda a její složky, diference, placená doba podle podskupin zaměstnání KZAM-R

kraj: Olomoucký

Diference				Průměr	Vybrané složky hrubé měsíční mzdy					Placená doba
1. decil	1. kvartil	3. kvartil	9. decil		prémie a odměny	příplatky za přesčas	příplatky ostatní	náhrady	odměny za pohotovost	
Kč/měs	Kč/měs	Kč/měs	Kč/měs	Kč/měs	%	%	%	%	%	hod/měs
16 986	17 917	22 219	27 543	20 785	15,3	2,1	3,7	11,1	1,3	183,5
12 312	15 059	22 343	25 516	18 968	15,3	1,8	7,8	11,5	0,0	173,7
15 686	17 248	22 283	26 786	20 987	14,3	2,9	11,7	11,3	0,3	179,5
12 195	14 055	18 528	21 292	16 977	8,7	2,3	10,9	9,8	0,0	179,9
10 954	13 374	18 917	21 709	16 151	14,8	2,0	13,0	11,1	0,0	174,0
12 996	16 641	21 449	26 818	19 917	16,3	0,6	7,4	9,8	0,0	177,1
9 126	9 835	15 314	16 169	12 106	16,0	1,0	11,1	10,1	0,0	175,1
9 107	9 782	12 171	12 695	11 050	5,4	1,4	2,8	13,5	0,0	171,2
8 928	9 329	13 252	14 568	11 606	7,9	1,2	4,0	10,4	0,0	172,0
13 132	16 246	18 511	19 891	17 192	17,7	2,8	4,3	10,5	0,1	191,3
11 947	13 112	17 003	20 454	15 416	3,7	1,6	8,3	9,6	0,0	169,8
13 397	14 823	20 016	21 492	17 273	18,0	1,0	6,2	11,1	0,0	172,2
12 347	13 454	15 857	18 267	15 223	16,4	1,5	4,1	13,8	0,0	171,7
14 364	15 829	19 102	21 111	17 602	17,9	1,5	7,5	12,9	0,1	174,2
11 566	12 171	13 684	14 736	13 026	3,7	1,4	9,4	10,6	0,0	168,3
10 626	11 134	17 578	19 271	14 191	21,0	0,5	3,2	15,3	0,0	169,0
11 819	12 742	15 540	19 557	14 866	4,1	1,2	9,2	8,6	0,0	169,2
22 874	24 695	27 192	28 560	25 715	4,7	2,7	16,3	11,6	0,0	171,1
16 266	17 960	20 710	21 856	19 303	5,1	1,8	16,7	11,8	0,4	167,2
11 981	14 287	18 581	23 661	17 158	14,6	1,8	3,9	10,2	0,2	179,6
14 450	15 732	18 008	18 740	16 901	4,9	1,5	11,3	8,7	1,7	172,4
14 260	15 895	19 852	20 975	18 129	15,7	2,1	11,0	7,2	0,0	189,0
14 405	15 996	20 853	23 804	18 695	23,1	3,2	4,0	10,5	0,1	191,9
13 167	14 217	17 741	20 545	16 386	15,4	3,3	5,8	12,1	0,6	175,8
12 827	14 558	19 821	23 006	17 706	13,8	2,1	4,3	13,7	0,0	191,1
16 544	18 075	26 027	30 307	22 430	25,1	3,2	2,5	12,7	0,2	191,0
11 561	12 632	16 720	20 944	15 496	17,2	2,2	4,8	11,9	0,0	179,4
11 605	12 963	17 316	19 505	15 402	17,6	1,6	5,2	10,1	0,1	172,4
8 418	9 054	10 838	12 728	10 340	9,2	0,8	3,8	9,9	0,0	175,8
9 514	9 638	12 241	14 264	11 329	10,3	0,1	2,9	10,1	0,0	169,3
8 464	11 192	14 925	20 613	13 834	12,4	0,5	4,9	9,1	0,9	174,1
8 653	11 015	16 653	18 509	13 942	7,4	1,0	1,5	12,1	0,0	171,0
9 113	10 292	13 106	16 106	12 094	10,6	1,0	10,2	8,6	0,5	178,8
13 326	14 323	17 915	18 714	16 009	21,2	0,6	2,0	12,5	0,0	165,6
9 421	10 381	11 336	11 754	10 891	15,1	1,6	2,1	11,7	0,0	171,6
8 552	9 308	17 395	19 733	13 879	18,0	0,7	2,6	13,5	1,8	165,7
8 552	10 386	14 460	16 727	12 638	9,2	1,1	4,5	11,8	0,0	173,0
12 221	14 781	16 855	18 690	16 013	29,2	0,9	2,7	12,9	0,4	167,8
9 371	12 687	19 267	20 726	15 696	11,1	6,3	8,3	11,6	0,0	172,0
9 707	11 193	18 566	20 968	15 037	17,2	1,2	8,2	10,8	0,1	175,6
8 891	11 429	19 188	20 656	15 349	10,4	1,7	13,4	12,0	0,3	172,9
11 487	12 444	14 485	15 845	13 514	16,8	0,4	4,6	8,7	0,1	168,7
9 473	10 922	13 388	15 291	12 240	3,8	0,1	0,9	15,1	0,0	162,4
10 740	12 371	18 740	22 119	15 766	20,3	1,4	2,9	11,5	0,0	175,7

**1. - 4. čtvrtletí 2006****RSCP - podnikatelská sféra**

Revidované výsledky ke dni 10. 3. 2010

**Hrubá měsíční mzda a její složky, diferenciacce, placená doba  
podle podskupin zaměstnání KZAM-R**kraj: **Olomoucký**

Podskupiny zaměstnání KZAM-R	Počet zaměstnanců přepočtený podle placených měsíců	Medián
		Kč/měs
9339 Pomocní a nekvalifikovaní pracovníci v dopravě, ve skladech, v telekomunikacích	1 070	<b>14 157</b>

**Hrubá měsíční mzda a její složky, diference, placená doba  
podle podskupin zaměstnání KZAM-R**

kraj: Olomoucký

Diference				Průměr	Vybrané složky hrubé měsíční mzdy					Placená doba
					1. decil	1. kvartil	3. kvartil	9. decil	prémie a odměny	
Kč/měs	Kč/měs	Kč/měs	Kč/měs	Kč/měs	%	%	%	%	%	hod/měs
10 899	12 368	16 308	18 092	14 458	8,6	1,8	6,4	10,9	0,3	<b>172,9</b>

Revidované výsledky ke dni 10. 3. 2010

**Průměrná měsíční odpracovaná a neodpracovaná doba zaměstnanců  
podle podskupin zaměstnání KZAM-R**

kraj: Olomoucký

Podskupiny zaměstnání KZAM-R	Počet zaměstnanců přečtený podle eviden. měsíců	Odpracovaná doba		Neodpracovaná doba		
		celkem	z toho přesčas	celkem	z toho	
					nemoc	dovolená
		hod/měs	hod/měs	hod/měs	hod/měs	hod/měs
1210 Ředitelé a prezidenti velkých organizací, podniků	124	150,7	0,2	16,6	1,8	12,5
1221 Ved. pracovníci v zemědělství, lesnictví, rybář. a mysliv.	67	149,6	0,2	20,1	2,4	15,6
1222 Vedoucí pracovníci v průmyslu (ve výrobě)	442	146,4	1,1	18,9	2,1	13,8
1223 Vedoucí pracovníci ve stavebnictví a zeměměřičtví	78	154,3	0,9	18,1	2,9	13,7
1224 Vedoucí pracovníci ve velkoobchodě a v maloobchodě	413	150,2	1,4	23,6	5,5	14,2
1225 Vedoucí pracovníci v restauracích a hotelích	13	160,3	2,1	15,3	0,6	13,2
1226 Ved. pracovníci v dopr., skladování, telekom. a na pošt. úř.	377	138,3	0,4	25,0	3,9	16,8
1227 Ved. prac. v organ.zaměřených na poskytování obch.služ.	172	146,2	1,1	22,7	2,8	15,3
1229 Ved. pracovních dílčích celků jinde neuved. (kult.,zdrav.)	75	145,3	0,5	23,3	3,6	15,0
1231 Vedoucí pracovníci finančních a hospodářských útvarů	268	149,1	1,0	18,6	1,6	13,7
1232 Ved. prac. personálních útvarů a útvarů průmysl. vztahů	49	145,9	0,0	18,5	1,9	14,0
1233 Vedoucí pracovníci odbytových útvarů (vč. průzkumu trhu)	179	149,2	0,4	17,5	2,3	12,9
1234 Ved. prac. reklamních útvarů a útvarů pro styk s veřejností	32	146,8	1,0	18,9	0,9	15,2
1235 Vedoucí pracovníci zásobovacích útvarů	93	148,3	1,4	18,9	1,9	14,0
1236 Vedoucí pracovníci výpočetních útvarů	34	150,2	1,3	17,5	1,4	13,1
1237 Vedoucí pracovníci výzkumných a vývojových útvarů	72	145,5	0,6	19,3	2,1	13,8
1239 Vedoucí pracovníci ostatních útvarů jinde neuvedení	106	149,2	1,3	18,6	1,5	14,1
1311 Vedoucí, ředitelé v zemědělství, lesnictví, rybářství	11	150,4	0,0	20,8	4,4	16,1
1312 Vedoucí, ředitelé v průmyslu (ve výrobě)	97	147,5	3,7	21,9	2,3	14,3
1313 Vedoucí, ředitelé ve stavebnictví a zeměměřičtví	20	157,4	2,3	17,7	2,2	13,6
1314 Vedoucí, ředitelé ve velkoobchodu a maloobchodu	216	153,2	1,2	21,2	2,7	13,8
1315 Vedoucí, ředitelé v restauracích a hotelích	16	151,2	4,8	16,3	2,6	7,8
1316 Vedoucí v dopravě, sklad., telekomun. a na pošt. úřadech	68	139,8	0,9	25,6	4,0	16,8
1319 Vedoucí, ředitelé malých organizací ostatní (kult.,zdrav.)	24	155,2	1,3	16,5	1,0	12,2
2111 Fyzikové a astronomové	32	156,1	0,1	20,0	1,0	13,2
2113 Chemici	24	154,3	0,0	21,2	1,1	14,0
2114 Geologové, geofyzici, geodeti, hydrologové apod.	24	148,5	0,7	20,7	1,3	17,0
2119 Ostatní vědci a odborníci v příbuz. oborech jinde neuved.	14	140,5	1,5	23,4	3,2	14,2
2131 Projektanti a analytici výpočetních systémů	39	162,3	1,8	24,4	4,3	16,1
2132 Programátoři	129	145,8	1,5	22,0	2,1	15,8
2139 Ostatní odborníci zabývající se výp. tech. jinde neuvedení	116	148,6	1,2	21,4	2,0	14,6
2142 Projektanti staveb a areálů, stavební inženýři	172	157,4	3,1	20,2	2,3	14,9
2143 Projektanti elektrotechnických zařízení, elektroinženýři	105	147,2	3,3	22,0	2,6	14,6
2145 Projektanti a konstruktéři strojních zařiz., strojní inženýři	281	147,2	2,0	22,5	3,1	14,7
2146 Chemičtí inženýři, technologové	52	143,1	0,7	21,8	2,0	16,2
2149 Ostatní architekti, projektanti, konstrukt.a techn.inženýři	190	143,9	0,6	22,3	3,6	14,7
2211 Bakteriologové, biologové, ekologové, zoologové	46	152,3	0,5	22,0	3,3	13,4
2212 Farmakologové, anatomové, biochemici,fyziolog., patolog.	10	156,0	0,0	20,8	1,4	13,2
2213 Agronomové, šlechtitelé a odborníci v příbuzných oborech	23	155,7	0,0	17,2	0,6	14,7
2221 Lékaři, ordináři (kromě zubních lékařů)	310	148,2	4,0	22,9	2,7	14,1
2411 Odborní pracov. na úseku účetnictví, financí, daní, apod.	206	145,3	0,6	21,1	1,9	14,8
2412 Odbor. pracovníci na úseku zaměstnaneckých, pers. věcí	44	141,2	0,5	25,0	6,3	15,3
2413 Odborní pracovníci v bankovníctví a pojišťovnictví	777	139,5	0,9	27,3	5,7	15,8
2419 Ostatní odborní pracovníci v oblasti podnikání	234	144,8	2,2	22,2	3,3	15,6

Revidované výsledky ke dni 10. 3. 2010

**Průměrná měsíční odpracovaná a neodpracovaná doba zaměstnanců  
podle podskupin zaměstnání KZAM-R**

kraj: Olomoucký

Podskupiny zaměstnání KZAM-R	Počet zaměstnanců přečtený podle eviden. měsíců	Odpracovaná doba		Neodpracovaná doba		
		celkem	z toho přesčas	celkem	z toho	
					nemoc	dovolená
		hod/měs	hod/měs	hod/měs	hod/měs	hod/měs
2421 Právníci, právní poradci (mimo advokacie a soudnictví)	32	143,4	0,1	26,8	7,6	15,2
2433 Odborní pracovníci v informacích (např. vti)	13	153,1	0,0	23,1	2,5	15,6
2441 Ekonomové - vědeckí pracovníci, specialisté, experti	100	147,1	0,7	20,4	3,4	13,8
2447 Tlumočníci a překladatelé	12	147,7	0,9	20,1	1,9	13,4
2451 Spisovatelé, autoři, kritikové, novináři, redaktori	88	151,3	0,0	24,5	4,6	16,6
2470 Odborní administrativní pracovníci jinde neuvedení	135	150,0	0,7	21,0	3,6	13,9
3111 Technici ve fyzikálních a příbuzných oborech	59	142,4	0,7	26,6	7,5	14,8
3112 Stavební technici	365	153,0	2,9	20,7	4,3	14,0
3113 Elektrotechnici	583	145,4	4,2	22,1	3,2	15,3
3114 Elektronici a technici v radiokomunikacích a telekomunik.	83	148,1	1,2	19,3	4,0	13,8
3115 Strojírenští technici	1 443	146,3	4,7	22,4	4,2	14,2
3116 Chemičtí technici	187	143,3	2,8	24,7	4,6	15,9
3117 Důlní a hutní technici	43	144,9	9,2	27,9	5,3	15,4
3118 Technici v kartografii, kresličí a zeměměřiči	309	144,2	2,5	23,7	4,7	14,4
3119 Ostatní techničtí pracovníci jinde neuvedení	1 124	145,0	4,5	24,3	4,5	14,3
3121 Poradci ve výpočetní technice	60	140,7	1,3	26,9	3,0	15,7
3122 Operátoři a obsluha výpočetní techniky	129	145,6	1,5	23,8	4,3	14,9
3123 Operátoři průmyslových robotů, nc strojů	15	146,8	6,7	21,6	3,1	13,7
3129 Ostatní technici ve výpočetní technice jinde neuvedení	15	148,6	0,1	20,7	2,3	14,2
3132 Obsluha zařiz. pro záznam zvuku,obrazu,operátoři kamery	24	154,2	5,0	20,0	1,1	15,7
3133 Obsluha vysílacího a telekomunikačního zařízení	45	137,6	5,7	32,7	10,8	15,2
3134 Obsluha lékařských zařízení	34	141,7	7,7	30,4	7,1	17,8
3151 Kolaudační technici a technici protipožární ochrany	26	137,3	3,8	28,9	8,6	17,8
3152 Bezpečnostní tech.a tech. pro kontrolu zdravotní nezávad.	288	145,7	4,0	22,4	4,4	13,7
3160 Technici železničního provozu	921	141,2	5,5	24,2	5,0	17,1
3211 Technici a laboranti v oblasti biologie a v příbuz. oborech	167	147,1	4,6	27,5	6,4	15,4
3212 Technici v agronomii, v lesnictví a v zemědělství	393	149,9	1,4	18,7	3,7	14,2
3226 Rehabilitační a fyzioterapeutičtí pracovníci	84	139,0	1,4	23,2	7,0	12,1
3231 Ošetřovatelé, všeobecné zdravotní sestry	593	138,7	3,7	27,5	8,8	12,5
3232 Ženské sestry, porodní asistentky	37	147,8	5,7	22,9	3,8	13,2
3233 Sestry pro péči o dítě	48	145,0	5,6	24,5	3,7	13,5
3412 Pojišťovací agenti	81	143,1	0,0	29,0	6,9	15,7
3415 Obchodní cestující, prof. poradci v obchodě, obch.zástupci	229	149,1	0,6	19,5	3,8	13,7
3416 Nákupčí	372	144,7	1,5	22,4	4,3	14,1
3417 Odhadci a zbožíznalci	34	143,5	6,8	32,3	13,2	13,7
3421 Obchodní agenti	367	143,8	2,3	23,1	5,0	14,1
3422 Odbytoví a přepravní agenti	588	144,4	1,4	22,7	4,5	14,1
3431 Odborné sekretářky, sekretáři	211	148,6	0,8	23,8	4,7	14,7
3433 Prac. v oblasti účetnictví,fakturace,rozpočet., kalkulace	1 049	146,3	1,0	22,1	4,1	14,2
3434 Pracovníci v oblasti statistiky a matematiky	42	143,0	2,9	27,3	5,9	15,1
3435 Pracovníci v oblasti práce a mezd (kromě účetních)	90	147,3	2,9	21,1	2,0	14,7
3436 Referenti osobních oddělení	147	147,9	1,3	22,6	3,8	14,2
3439 Ostatní odborní administrativní pracovníci jinde neuvedení	363	145,6	0,8	23,0	4,6	14,7
3471 Aranžéři, průmysloví a komerční návrháři,bytoví architekti	24	149,0	0,0	22,0	6,1	12,4

Revidované výsledky ke dni 10. 3. 2010

**Průměrná měsíční odpracovaná a neodpracovaná doba zaměstnanců  
podle podskupin zaměstnání KZAM-R**

kraj: Olomoucký

Podskupiny zaměstnání KZAM-R	Počet zaměstnanců přečtený podle eviden. měsíců	Odpracovaná doba		Neodpracovaná doba		
		celkem	z toho přesčas	celkem	z toho	
					nemoc	dovolená
		hod/měs	hod/měs	hod/měs	hod/měs	hod/měs
4112 Kancelářští pracovníci a obsluha zaříz. na zpracování textu	123	143,9	4,4	28,1	10,6	13,7
4113 Pracovníci přípravy dat výpočetní techniky	114	142,3	0,9	28,3	8,3	15,3
4115 Sekretářky, sekretáři	248	144,9	0,7	23,7	5,1	14,3
4121 Nižší účetní	102	147,5	1,2	23,7	6,7	13,7
4123 Nižší finanční, daňoví úředníci a úředníci v příb. oborech	75	141,7	0,1	24,7	4,7	14,7
4131 Úředníci ve skladech	825	145,8	5,5	25,5	7,4	14,0
4132 Úředníci ve výrobě (např. výrobní plánovači)	209	147,3	5,9	23,1	4,2	13,9
4133 Úředníci v dopravě a v přepravě (dispečeři, kontr. apod.)	288	143,9	4,7	25,2	6,7	15,7
4141 Řadoví knihovníci, archiváři, evidenční pracovníci	75	142,1	0,1	30,3	8,3	15,5
4142 Poštovní doručovatelé, úředníci v třídních	962	128,9	1,2	33,9	12,3	15,1
4190 Ostatní nižší úředníci jinde neuvedení	56	145,1	1,0	22,9	4,7	13,7
4211 Pokladníci (v bankách, pojišťov., spořitelních, na poště)	175	138,8	0,7	26,1	6,1	15,7
4212 Úředníci na přepážkách a směnárníci	531	134,1	0,3	29,8	8,1	15,7
4213 Pokladníci v obchodě, společném stravování apod.	561	147,2	1,2	26,1	9,8	12,8
4214 Prodavači vstupenek, jízdenek apod.	170	139,2	6,7	28,7	7,5	19,0
4222 Recepční	72	142,8	2,5	20,6	6,7	10,8
4223 Telefonisté	48	146,3	3,8	24,2	5,3	13,7
4224 Informátoři	42	144,7	3,2	22,7	2,3	18,3
5121 Pracovníci dohlížející nad obsluh. personálem, hospodyně	38	142,7	1,1	29,2	15,2	12,7
5122 Kuchaři	296	143,6	4,4	26,7	10,9	11,3
5123 Čišníci, servírky	81	143,3	3,2	16,1	5,0	8,1
5132 Pečovatelé a pomoc. ošetřovat. v zařiz.soc. péče, v nemoc.	183	137,6	4,1	31,1	11,9	13,1
5161 Hasiči, požárníci	84	148,1	8,0	22,4	4,8	15,9
5169 Ostatní pracovníci ochrany a ostrahy jinde neuvedení	477	154,3	10,1	25,4	9,3	12,9
5211 Prodavači v obchodech	1 549	143,9	2,0	26,8	12,0	12,8
6113 Zahradníci a pěstitelé zahradních plodin a sazenic	57	146,0	5,5	27,1	7,8	14,6
6121 Chovatelé hospodářských zvířat (kromě drůbeže a včel)	329	148,6	4,5	30,1	14,3	14,2
6122 Chovatelé drůbeže	14	147,9	0,0	29,8	16,2	12,1
6142 Dělníci pro těžbu dřeva (kromě obsluhy pojízdných zařiz.)	212	123,6	2,5	43,8	16,3	15,7
7122 Zedníci, kameníci, omítkáři	467	138,5	9,9	43,9	18,5	14,9
7123 Betonáři, děl.specializovaní na pokládání beton. povrchů	140	136,6	12,6	39,3	18,2	16,1
7124 Tesaři a truhláři	153	135,3	7,3	43,7	20,0	14,6
7126 Asfaltěři, dlaždiči	18	149,9	4,4	39,4	13,8	15,8
7129 Ostatní stavební děl. stav. výroby a prac. v ost. oborech	288	147,4	8,3	38,4	14,8	14,3
7134 Izolatěři	23	137,3	0,0	43,1	13,1	13,3
7136 Instalatěři, potrubáři, stavební zámečníci, klempíři	375	143,4	9,0	33,3	11,4	14,9
7137 Stavební a provozní elektrikáři	144	143,1	8,0	32,5	10,7	14,6
7139 Ostatní dělníci zajišťující dokončovací stavební práce	19	155,7	4,2	21,7	6,7	13,3
7141 Malíři a tapetáři	33	142,9	5,9	28,1	7,9	15,2
7142 Lakýrníci a pracovníci v příbuzných oborech	190	138,9	9,6	36,1	14,4	13,7
7211 Formíři a jádraři	343	134,0	9,4	38,2	15,1	14,8
7212 Svářeči, řezači plamenem a páječi	769	141,8	10,8	35,3	13,2	14,4
7213 Výrobci a opraváři výrobků a dílů z plechů	151	134,2	7,4	36,6	16,9	13,4
7214 Montéři kovových konstrukcí	278	144,1	11,0	31,9	11,2	15,0



Revidované výsledky ke dni 10. 3. 2010

**Průměrná měsíční odpracovaná a neodpracovaná doba zaměstnanců  
podle podskupin zaměstnání KZAM-R**

kraj: Olomoucký

Podskupiny zaměstnání KZAM-R	Počet zaměstnanců přečtený podle eviden. měsíců	Odpracovaná doba		Neodpracovaná doba		
		celkem	z toho přesčas	celkem	z toho	
					nemoc	dovolená
		hod/měs	hod/měs	hod/měs	hod/měs	hod/měs
7221 Kováři, obsluha kovacích lisů, obsluha bucharů	276	139,4	12,1	36,0	16,3	13,7
7222 Nástrojaři, kovomodeláři, kovodělníci, zámečníci	2 349	140,9	9,8	32,9	11,7	13,7
7223 Seřizovači a obsluha obráběcích strojů	1 706	144,9	11,6	30,5	9,9	14,0
7224 Brusiči, leštiči a ostříči nástrojů	393	138,7	10,9	35,1	15,8	14,1
7231 Mechanici a opraváři motorových vozidel	262	144,4	9,1	30,6	9,4	14,1
7234 Mechanici a opraváři kolejových vozidel	497	136,1	6,2	32,7	12,3	16,6
7235 Mechanici obráběcích, zemědělských strojů a prům. zařiz.	788	147,9	11,2	30,3	9,8	14,8
7239 Ostatní mechanici a opraváři strojů a zařízení bez elektro	257	140,6	7,8	32,1	11,4	13,9
7241 Elektromech.a seřizovači různých typů elektrických zařiz.	1 573	146,1	10,2	28,0	4,0	13,8
7242 Mechanici, opraváři a seřizovači elektr. částí aut, letadel	226	138,8	7,0	31,3	11,3	15,6
7243 Mechanici, seřizovači, opraváři elektronických zařízení	228	147,2	7,8	25,8	6,6	14,2
7244 Telefonní a telegrafní mechanici, montéři a opraváři	15	141,2	0,5	21,8	1,0	18,6
7246 Montéři a opraváři silnoproudých elektrických vedení	118	139,8	4,4	27,8	7,7	17,5
7247 Montéři a opraváři slaboproudých elektrických vedení	40	148,1	7,1	28,3	14,1	10,8
7311 Výrobci, mechanici a opraváři přesných přístrojů a zařízení	256	135,6	6,1	32,4	11,6	13,0
7322 Dělníci při výrobě skla, skláři vč. brusičů a leštičů	712	137,6	9,6	35,6	12,7	13,3
7324 Malíři skla a keramiky a pracovníci v příbuzných oborech	219	134,6	4,9	30,6	12,3	12,4
7341 Tiskaři, sazeči (kromě obsluhy tiskárenských strojů)	46	136,6	2,1	33,0	12,3	15,2
7344 Fotografové a pracovníci v příbuzných oborech	20	136,5	0,6	31,0	8,7	15,0
7411 Zpracovatelé masa, ryb vč. uzenářů a konzerv. masa a ryb	137	154,2	11,7	30,6	13,6	12,5
7412 Zpracovatelé pekárenských a cukrářských výrobků	238	146,5	14,0	32,8	16,1	13,1
7419 Ostatní zpracovatelé - výrobci potravinářských výrobků	87	147,5	5,3	25,5	6,1	14,3
7422 Uměleč. truhláři, řezbáři, výrobci a oprav.výrobků ze dřeva	44	150,1	8,0	24,8	5,7	13,2
7432 Přádláci, pletaři a jiní výrobci ručně vyráběných tkanin	27	130,7	4,7	36,9	11,8	15,3
7435 Modeláři a stříhači textilu, kůží a podobných materiálů	11	146,9	6,5	26,1	8,8	12,0
7436 Švadleny, vyšíváči a pracovníci v příbuzných oborech	77	124,6	5,0	51,9	20,7	12,0
7437 Čalouníci a pracovníci v příb. oborech (vč.autočalouníků)	32	124,4	5,5	43,9	18,1	14,7
7439 Ostatní dělníci při výrobě textilu, oděvů a výrobků z kůží	43	129,7	2,7	35,5	15,6	14,7
7443 Výrobci a oprav. kožené technické konfekce, galant. zboží	291	128,0	3,7	38,1	17,1	12,4
8111 Obsluha důlního zařízení a razících štítů	25	158,1	17,5	44,8	18,4	15,7
8122 Obsluha zařízení ve slévárenství (taviči, slévači)	503	138,6	11,7	35,9	15,9	14,0
8123 Obsluha zařízení na tepelné zpracování kovů	108	143,1	12,4	31,8	12,5	13,3
8125 Obsluha zařízení na tváření kovů ve válcovnách	13	151,7	15,5	30,2	11,0	13,7
8126 Obsluha zařízení na úpravu kovového odpadu	22	144,1	3,1	21,4	6,4	14,0
8131 Obsluha pecí na výrobu skla a keramiky	100	152,5	3,5	25,1	12,4	11,6
8139 Obsluha ostatních zařízení na výrobu skla a keramiky	202	139,0	3,3	34,3	17,5	12,1
8141 Obsluha pily a jiného zařízení na zpracování dřeva	24	138,4	8,6	36,4	14,2	14,3
8142 Obsluha zařízení na výrobu vlákniny (mletí,drcení,sekání)	78	142,0	10,6	31,8	15,4	12,7
8149 Obsluha ostatních zařiz.na zpracování dřeva a v papírnách	153	142,0	13,0	33,6	12,6	11,3
8159 Obsluha ostat. zařízení při chemické výrobě jinde neuved.	151	139,2	2,4	28,9	6,8	16,1
8161 Obsluha zařízení při výrobě a rozvodu elektřiny	107	147,4	7,1	21,9	4,9	14,6
8162 Obsluha parních turbín, ohřivačů a motorů	181	147,8	8,1	23,4	6,6	14,0
8163 Obsluha zařízení při úpravě, čištění a rozvodu vody	291	141,1	5,5	29,0	8,4	16,0
8171 Obsluha automatických nebo poloaut. montážních linek	1 100	136,5	6,0	30,9	13,9	15,2

Revidované výsledky ke dni 10. 3. 2010

**Průměrná měsíční odpracovaná a neodpracovaná doba zaměstnanců  
podle podskupin zaměstnání KZAM-R**

kraj: Olomoucký

Podskupiny zaměstnání KZAM-R	Počet zaměstnanců přečtený podle eviden. měsíců	Odpracovaná doba		Neodpracovaná doba		
		celkem	z toho přesčas	celkem	z toho	
					nemoc	dovolená
		hod/měs	hod/měs	hod/měs	hod/měs	hod/měs
8180 Obsluha strojů a zařízení pro práce na železničním svršku	87	147,8	13,9	34,6	14,6	16,3
8211 Obsluha automat. nebo poloaut. obráb.strojů (kromě 722)	1 072	142,0	9,6	31,8	11,3	13,4
8212 Obsluha strojů na výrobu maltovin, vápna, cementu	177	145,7	9,3	32,8	13,8	15,0
8223 Obsluha strojů při konečné úpravě ochranných povlaků	146	142,4	10,3	37,3	15,3	11,8
8232 Obsluha strojů na výrobu plast. výrobků (vč. laminování)	352	141,8	8,6	31,5	13,9	12,7
8251 Obsluha tiskárenských strojů	46	147,5	3,9	29,3	7,4	16,6
8261 Obsluha strojů na úpravu vláken, dopřádání a navj. příže	117	136,5	7,2	37,6	18,6	11,0
8263 Obsluha šicích a vyšívacích strojů	56	129,8	7,7	40,4	18,9	14,4
8264 Obsluha strojů na bělení, barvení, čištění, praní, žehlení	117	140,6	6,9	30,9	12,4	13,6
8273 Obsluha strojů na mletí zrn a koření	21	164,0	16,9	26,6	6,4	12,5
8274 Obsluha strojů na zpracování mouky, výrobu pečiva	518	142,3	6,4	27,0	12,2	13,1
8278 Obsluha strojů na výrobu nápojů	75	142,4	6,6	29,4	9,4	14,8
8281 Montážní dělníci montující mechanická zařízení (stroje)	593	133,0	7,8	37,9	14,7	14,4
8282 Montážní dělníci montující elektrická zařízení	927	134,0	9,2	39,1	17,2	12,1
8284 Montážní dělníci montující výrobky z kovů, pryže a plastů	375	136,8	5,1	31,1	15,2	11,9
8287 Montážní dělníci montující výrobky z kombinovaných mat.	430	126,1	2,7	42,9	15,3	14,9
8290 Obsluha jin.stacionárních zařízení a ost. montážní dělníci	193	140,4	3,5	29,1	13,2	11,6
8311 Strojvedoucí	484	145,0	14,0	25,5	5,9	14,9
8313 Dělníci zabezpeč. sestavování vlaků (brzdaři, výhybkáři)	618	138,9	8,9	27,8	8,4	15,8
8321 Řidiči osobních a malých dodávkov. automobilů, taxikáři	97	155,8	12,8	23,6	4,8	14,2
8322 Řidiči sanitních a rzp vozů	37	147,0	6,7	25,3	4,7	14,0
8323 Řidiči autobusů, trolejbusů a tramvajů	327	160,2	14,6	27,8	11,6	14,1
8324 Řidiči nákladních automobilů a tahačů	997	157,7	17,4	33,0	12,0	14,5
8326 Řidiči speciálních vozidel	46	145,3	11,9	30,6	12,8	15,3
8331 Obsluha zemědělských a lesních strojů	271	154,7	14,0	35,3	12,7	14,6
8332 Obsluha zemních a příbuzných strojů	338	150,0	8,1	40,3	13,8	14,7
8333 Obsluha jeřábů, zdvihacích a podob. manipulačních zařiz.	419	143,6	11,4	34,7	13,3	14,5
8334 Obsluha vysokozdvíhých a ostatních motorových vozíků	479	144,7	6,7	27,3	8,5	13,6
9132 Pomocníci a uklízeči v kancelář., hotel., nemocnicích ap.	1 034	144,3	4,3	31,1	13,7	13,0
9133 Ruční pradláči a žehlíři (kromě obsluhy strojů)	16	131,1	0,5	38,1	20,2	13,1
9141 Domovníci, správci domu	40	147,8	5,6	26,2	7,5	14,9
9151 Poslíčci, nosiči zavazadel a doručovatelé	11	134,6	5,0	35,9	16,1	16,6
9152 Vrátní, hlídači, uváděči a šatnářky	276	147,9	7,1	30,1	14,3	13,0
9154 Pracovníci odečítající stav elektroměrů, plynom., vodoměrů	17	138,7	3,0	26,8	7,3	14,0
9161 Sběrači odpadků, popeláři	45	139,5	6,1	31,7	14,6	13,9
9162 Metaři, čistíči záchodků, žump, kanálů a podob. zařízení	81	131,6	2,8	33,8	13,1	16,6
9211 Pomocní a nekvalifikovaní dělníci v zemědělství	30	152,6	9,2	20,3	6,4	10,4
9312 Pomocní a nekvalifik. dělníci na stavbách a údržbě silnic	53	129,0	3,0	38,5	14,1	16,1
9313 Pomocní a nekvalifikovaní dělníci na stavbách budov	85	143,4	13,6	41,4	20,2	13,3
9321 Pomocní a nekvalifikovaní montážní a manipulační dělníci	753	141,8	9,9	32,9	14,8	12,8
9322 Ruční baliči a pytlotači	131	135,5	7,9	36,9	14,5	13,6
9323 Dělníci nádvorní skupiny (pomocní montéři)	269	138,6	2,4	29,9	12,0	12,3
9332 Obsluha povozů a zařízení poháněných zvířaty	61	122,4	0,3	40,0	14,3	15,2
9333 Vazači a nosiči břemen, přístavní dělníci (dokaři)	131	137,4	8,4	37,3	16,9	14,1

Revidované výsledky ke dni 10. 3. 2010

**Průměrná měsíční odpracovaná a neodpracovaná doba zaměstnanců  
podle podskupin zaměstnání KZAM-R**

kraj: Olomoucký

Podskupiny zaměstnání KZAM-R	Počet zaměstnanců přepočtený podle eviden. měsíců	Odpracovaná doba		Neodpracovaná doba		
		celkem	z toho přesčas	celkem	z toho	
					nemoc	dovolená
		hod/měs	hod/měs	hod/měs	hod/měs	hod/měs
9339 Pomocní a nekvalif. prac. v dopr., ve skladech, v telekom.	1 173	<b>139,7</b>	7,4	32,7	14,2	14,3





# Dodatek

**Technický popis šetření**



## Dodatek – Technický popis šetření

Technický popis šetření přibližuje metodické postupy používané při zpracování podnikatelské sféry Regionální statistiky ceny práce (RSCP-PS). Popis je rozdělen do pěti kapitol: metoda výběru ekonomických subjektů, vstupní údaje, nejdůležitější sledované veličiny, dopočtové metody a definice vybraných pojmů.

### 1. Metoda výběru ekonomických subjektů

Kapitola popisuje základní soubor šetření, strukturu výběrového souboru a postup při výběru ekonomických subjektů (ES).

#### 1.1. Základní soubor

Základním souborem RSCP-PS jsou aktivní ekonomické subjekty z registru ekonomických subjektů Českého statistického úřadu (ČSÚ), které mají 10 a více zaměstnanců a přísluší do podnikatelské sféry a do institucionálních sektorů nefinančních podniků, finančních institucí nebo vládních institucí. Ekonomické subjekty, které přísluší do podnikatelské sféry, odměňují podle zákona č. 1/1992 Sb. o mzdě, odměně za pracovní pohotovost a o průměrném výdělků. Způsob odměňování se zjišťuje pomocí registru „Automatizovaného rozpočtového informačního systému“ (ARIS), který je spravován Ministerstvem financí. Registr ekonomických subjektů (RES) je detailně popsán na internetových stránkách ČSÚ ([www.czso.cz](http://www.czso.cz)).

#### 1.2. Struktura výběrového souboru

Statistické šetření RSCP-PS za 1. – 4. čtvrtletí 2006 zahrnuje 3036 ekonomických subjektů, které reprezentují přibližně 1249 tisíc zaměstnanců. Strukturu výběrového souboru RSCP-PS bez non-response (dále jen výběrový soubor) ukazují z různých pohledů pro 1. – 4. čtvrtletí 2006 následující tabulky.

Výběrový soubor RSCP podnikatelské sféry			
	RSCP-PS Celkem	RSCP-PS – kraj Olomoucký	
		se sídlem v kraji	se sídlem mimo kraj
Počet ekonomických subjektů	3036	148	192
Počet zaměstnanců	1249 tisíc	44 tisíc	22 tisíc

Tabulka 1

<b>Odvětvová skladba výběrového souboru RSCP-PS – kraj Olomoucký</b>			
<b>Kód CZ-NACE</b>		<b>Počet ekonomických subjektů</b>	
		<b>se sídlem v kraji</b>	<b>se sídlem mimo kraj</b>
A	Zemědělství, lesnictví a rybnářství	13	6
B	Těžba a dobývání		1
C	Zpracovatelský průmysl	82	46
D	Výroba a rozvod elektřiny, plynu, tepla	2	8
E	Zásobování vodou, činnosti související s odpady	3	3
F	Stavebnictví	13	8
G	Obchod, opravy motorových vozidel	12	38
H	Doprava a skladování	3	12
I	Ubytování, stravování a pohostinství	2	2
J	Informační a komunikační činnosti		15
K	Peněžnictví a pojišťovnictví		26
L	Činnosti v oblasti nemovitostí	2	
M	Profesní, vědecké a technické činnosti	5	3
N	Administrativní a podpůrné činnosti	2	16
O	Veřejná správa, obrana, sociální zabezpečení	1	5
P	Vzdělávání	1	1
Q	Zdravotní a sociální péče	6	
R	Kulturní, zábavní a rekreační činnosti		2
S	Ostatní činnosti	1	

**Tabulka 2**

### **1.3. Výběr**

Výběr ekonomických subjektů v RSCP-PS lze charakterizovat jako jednostupňový stratifikovaný výběr. Výběrovými jednotkami jsou ekonomické subjekty, na které se v případě vybrání vztahuje zpravodajská povinnost. Statistickými jednotkami jsou zaměstnanci, kteří jsou nositeli sledovaných statistických znaků. Základní soubor (ZS) je rozdělen do oblastí (strat) podle:

- regionů (krajů),
- velikostních kategorií,
- odvětvových skupin.

Regionem se z hlediska výběru jednotek rozumí kraj ve smyslu ústavního zákona č. 347/1997 Sb. v platném znění. Ke stratifikaci výběrové opory jsou použity tři velikostní kategorie ekonomických subjektů uvedené v tabulce 3 – Velikostní kategorie pro výběr. Stratifikační třídění obsahuje dvanáct odvětvových skupin z vybraných institucionálních sektorů podnikatelské sféry.



Vymezení strat je provedeno na základě podobnosti v charakteru ekonomické činnosti a podobnosti v zaměstnanecké struktuře.

V jednotlivých oblastech ZS, vzniklých jeho rozdělením dle příslušných stratifikačních kritérií, je vybrán stanovený podíl ekonomických subjektů. Největší subjekty s 1000 a více zaměstnanci jsou zařazeny do šetření všechny (výběr s pravděpodobností rovnou 1), u ekonomických subjektů s 250 až 999 zaměstnanci se postupně navyšuje výběrový podíl tak, aby od roku 2007 činil 100%. Menší subjekty s 10 až 249 zaměstnanci jsou vybírány v jednotlivých stratech systematickým náhodným výběrem s nestejnými pravděpodobnostmi bez vracení. Pravděpodobnosti výběru se liší podle velikosti subjektu a jejich výše je určena výběrovým podílem uvedeným v tabulce 3. Výběrový soubor ekonomických subjektů s 10 až 249 zaměstnanci se obměňuje metodou rotujícího panelu s periodou rotace devět let, tzn. k plné obměně dojde za devět let.

Velikostní kategorie pro výběr		
Kategorie	Počet zaměstnanců	Výběrový podíl [%]
1	10 až 49	4,5
2	50 až 249	15
3	250 až 999	80
4	1000 a více	100

Tabulka 3

## 2. Vstupní údaje

Kapitola popisuje sběr dat do šetření RSCP-PS, nejdůležitější vstupní údaje a používané klasifikace a číselníky.

### 2.1. Sběr dat

Ekonomické subjekty, na které se vztahuje zpravodajská povinnost, vykazují do statistického šetření RSCP-PS údaje o všech zaměstnancích v pracovním poměru. Vybraná zpravodajská jednotka předává data na Ministerstvo práce a sociálních věcí, které je orgánem vykonávajícím státní statistickou službu. Termínem pro předání dat od respondenta je konec měsíce následujícího po skončení sledovaného období.

Předávaná data mají formu databázových souborů a obsahují informace o zaměstnavateli a zaměstnancích. U více než 90 % respondentů je zdrojem dat pro šetření mzdový a personální systém. Datové soubory jsou předávány ve více než 90 % případů elektronickou poštou, zbylá část respondentů posílá data na disketě, případně na papírových formulářích.

Pro kontrolu a opravu dat, připravených mzdovým a personálním systémem respondenta, případně pro pořízení vstupních dat, je určen "Pořizovací program ISPV 2006", který se musí před použitím nainstalovat na lokální disk.

Poživovací program řeší i zabezpečení dat při přenosu od respondenta ke zpracovateli. Používá přitom hybridní šifrování s veřejným a privátním klíčem. Veřejný klíč je součástí instalace pořizovacího programu, privátní klíč je uložen na interním serveru zpracovatele. Zašifrovaná data se ukládají do souboru s formátem S/MIME verze 3.

## **2.2. Nejdůležitější vstupní údaje**

Šetření RSCP-PS se čtvrtletní periodicitou monitoruje výdělkovou úroveň a odpracovanou dobu jednotlivých zaměstnání podle klasifikace KZAM-R v České republice.

Hodinový výdělek je přímo zjišťovaný údaj, který je definován jako průměrný hrubý hodinový výdělek zaměstnance v posledním čtvrtletí sledovaného období (§ 17 zákona č. 1/1992 Sb.). Jedná se o podíl hrubé mzdy a odpracované doby za rozhodné čtvrtletí. Hodinový výdělek je krátkodobým indikátorem výdělkové úrovně.

Hrubá měsíční mzda, vypočtená z hrubé mzdy za sledované období, je druhým indikátorem, který ukazuje výdělkovou úroveň. Hrubá mzda je součtem mzdy za práci, náhrad mzdy a odměn za pracovní pohotovost, které jsou přímo sbíranými položkami. Mzda je definována jako mzda za práci podle § 4 zákona č. 1/1992 Sb., o mzdě, odměně za pracovní pohotovost a průměrném výdělku ve znění pozdějších předpisů. Šetření RSCP-PS sleduje i strukturu hrubé měsíční mzdy, tj. prémie a odměny, příplatky za přesčas, ostatní příplatky, náhrady a odměny za pracovní pohotovost. Hrubá měsíční mzda a její složky se vztahují k celému sledovanému období, které zahrnuje dobu od počátku roku do konce čtvrtletí, za které se šetření provádí.

Šetření RSCP-PS dále sleduje pracovní dobu zaměstnanců. Vstupní věta o zaměstnanci obsahuje odpracovanou dobu od počátku roku a z ní počet přesčasových hodin. Odpracovaná doba u zaměstnanců odměňovaných měsíční mzdou nezahrnuje dobu svátků v jinak pracovních dnech. Věta dále obsahuje celkovou neodpracovanou dobu od počátku roku, z ní počet hodin nemoci a dovolené.

## **2.3. Klasifikace a číselníky**

RSCP-PS používá standardní statistické klasifikace a číselníky (podrobněji popsané na [www.czso.cz](http://www.czso.cz)). Použití platných statistických klasifikací je závazné jak pro orgán vykonávající státní statistickou službu, tak pro zpravodajské jednotky, které poskytují údaje pro statistické zjišťování. Proto i RSCP-PS používá následující klasifikace a číselníky:

KZAM-R      **Klasifikace zaměstnání**; vydáno sdělením ČSÚ č. 492/2003 Sb. ze dne 18. prosince 2003 o vydání rozšířené Klasifikace zaměstnání KZAM-R.

- CZ-ICSE** **Klasifikace postavení v zaměstnání;** vydáno sdělením ČSÚ č. 494/2003 Sb. ze dne 18. prosince 2003 o vydání Klasifikace postavení v zaměstnání.
- KKOV** **Klasifikace kmenových oborů vzdělání;** vydáno sdělením ČSÚ č. 320/2003 Sb. ze dne 9. září 2003 o zavedení Klasifikace kmenových oborů vzdělání. Poslední aktualizace byla provedena k 1. září 2006 sdělením ČSÚ č. 391/2006 Sb. ze dne 20. července 2006 o aktualizaci Klasifikace kmenových oborů vzdělání.
- CZ-NUTS** **Klasifikace územních statistických jednotek;** vydáno sdělením ČSÚ č. 490/2003 Sb. ze dne 18. prosince 2003 o vydání Klasifikace územních statistických jednotek. Poslední aktualizace byla provedena k 1. květnu 2004 sdělením ČSÚ č. 228/2004 Sb. ze dne 14. dubna 2004 o aktualizaci Klasifikace územních statistických jednotek.
- CZ-NACE<sup>1</sup>** **Klasifikace ekonomických činností (CZ-NACE);** vydáno sdělením ČSÚ č. 244/2007 Sb. ze dne 18. září 2007 o zavedení Klasifikace ekonomických činností.
- CZ-GEONOM** **Klasifikace zemí;** vydáno sdělením ČSÚ č. 487/2003 Sb. ze dne 18. prosince 2003 o vydání Klasifikace zemí. Poslední aktualizace byla provedena k 1. červenci 2005 sdělením ČSÚ č. 243/2005 Sb. ze dne 9. června 2005 o aktualizaci Klasifikace zemí.

---

<sup>1</sup> Revidovaná výsledková publikace využívá z důvodu srovnání s novějšími výsledky klasifikací CZ-NACE (původní verze využívala klasifikaci OKEČ).

### 3. Nejdůležitější sledované veličiny

Kapitola popisuje nejdůležitější sledované veličiny, algoritmy jejich výpočtu a kritéria pro zahrnutí zaměstnanců do dalších výpočtů.

#### 3.1. Hodinový výdělek

Hodinový výdělek je přímo zjišťovaná veličina. Do výpočtu charakteristik hodinového výdělku jsou zařazeni zaměstnanci, kteří byli v evidenčním stavu v posledním dnu sledovaného období.

#### 3.2. Hrubá měsíční mzda

Hrubá měsíční mzda se vztahuje k celému sledovanému období, tedy k 1. čtvrtletí, k 1. - 2. čtvrtletí, k 1. - 3. čtvrtletí, nebo k 1. - 4. čtvrtletí. Na rozdíl od hodinového výdělku musí být hrubá měsíční mzda vypočtena z dalších přímo zjišťovaných mzdových položek a nemzdových plnění.

Hrubá mzda je v RSCP-PS definována jako součet mzdy za práci, náhrady mzdy a odměny za pracovní pohotovost. Hrubá měsíční mzda zaměstnance se vypočte podle vzorce:

$$\text{HMM} = \frac{\text{MZDA} + \text{NAHRADY} + \text{POHOTOV}}{\text{MESPLAC}_{\text{prep}}}$$

kde :

HMM	je hrubá měsíční mzda zaměstnance,
MZDA	je mzda za práci zaměstnance v kumulaci za sledované období (vstupní položka věty o zaměstnanci),
NAHRADY	jsou náhrady mzdy zaměstnance v kumulaci za sledované období (vstupní položka věty o zaměstnanci),
POHOTOV	je odměna za pracovní pohotovost zaměstnance v kumulaci za sledované období (vstupní položka věty o zaměstnanci),
MESPLAC <sub>prep</sub>	je počet přepočtených placených měsíců zaměstnance, tj. počet měsíců, odpovídajících součtu odpracované doby a doby, po kterou pobíral náhrady mzdy.

Počet přepočtených placených měsíců MESPLAC<sub>prep</sub> je roven počtu kalendářních měsíců v případě, že zaměstnanec s plným pracovním úvazkem po celé sledované období pracoval nebo pobíral náhrady mzdy. Pokud zaměstnanec byl v evidenčním stavu kratší dobu než sledované období, bude jeho počet placených měsíců zkrácen poměrem počtu pracovních dnů v evidenčním stavu a ve sledovaném období. Podobně se počet placených měsíců zkrátí, pokud zaměstnanec měl jinou absenci než absenci s náhradou mzdy (např. nemoc), případně měl sjednán kratší pracovní úvazek.

Hrubá měsíční mzda za určitou skupinu zaměstnanců je vážená charakteristika, v níž hrubá měsíční mzda určitého zaměstnance má váhu, odpovídající počtu jeho placených měsíců za sledované období (tzv. váha placené doby). Tento způsob výpočtu umožňuje korektní srovnání mzdové úrovně jednotlivých zaměstnání a srovnávání v čase.

Sestavy s hrubou měsíční mzdou, diferenciací a strukturou hrubé mzdy obsahují také měsíční placenou dobu. Tento údaj ukazuje počet placených hodin (odpracovaná doba a doba náhrad) za placený měsíc a je v souladu s výpočtem hrubé měsíční mzdy.

Pro zahrnutí zaměstnance do výpočtů hrubé měsíční mzdy se uplatňují následující kritéria:

- přepočtený počet placených měsíců zaměstnance je alespoň jeden měsíc,
- stanovená týdenní pracovní doba na dané pracovní místo je alespoň 30 hodin (dle doporučení Eurostatu).

### **3.3. Měsíční odpracovaná a neodpracovaná doba**

Měsíční odpracovaná (resp. neodpracovaná) doba se stejně jako hrubá měsíční mzda vztahuje k celému sledovanému období tj. k 1. čtvrtletí, k 1. - 2. čtvrtletí, k 1. - 3. čtvrtletí, nebo k 1. - 4. čtvrtletí.

Měsíční odpracovaná doba zaměstnance se vypočte podle vzorce:

$$\text{ODPRACD}_{\text{mes}} = \frac{\text{ODPRACD}}{\text{MESEVID}_{\text{prep}}}$$

kde :

- ODPRACD<sub>mes</sub> je měsíční odpracovaná doba zaměstnance,  
 ODPACD je odpracovaná doba zaměstnance v kumulaci za sledované období (vstupní položka věty o zaměstnanci),  
 MESEVID<sub>prep</sub> je počet přepočtených evidenčních měsíců zaměstnance, tj. počet měsíců, odpovídajících délce pracovního úvazku a délce pracovního poměru ve sledovaném období.

Počet přepočtených evidenčních měsíců MESEVID<sub>prep</sub> je roven počtu kalendářních měsíců v případě, že zaměstnanec s plným pracovním úvazkem po celé sledované období byl v pracovním poměru a nebyl na mateřské či rodičovské dovolené. Pokud zaměstnanec byl v evidenčním stavu kratší dobu, než sledované období, bude jeho počet evidenčních měsíců zkrácen poměrem počtu pracovních dnů v evidenčním stavu a ve sledovaném období. Podobně se počet evidenčních měsíců zkrátí, pokud zaměstnanec měl sjednán kratší pracovní úvazek.

Měsíční odpracovaná doba za určitou skupinu zaměstnanců je vážená charakteristika, v níž měsíční odpracovaná doba určitého zaměstnance má váhu, odpovídající počtu jeho evidenčních měsíců ve sledovaném období (tzv. váha

evidenční doby). Pro zahrnutí zaměstnance do výpočtů měsíční odpracované doby se uplatňují stejná kritéria jako u hrubé měsíční mzdy.

Obdobně jako odpracovaná doba se počítají měsíční neodpracovaná doba a také průměrné měsíční údaje o přesčasu, dovolené a nemoci.

## 4. Dopočtové metody

Kapitola dopočtové metody obsahuje řešení neodpovědí a popis metody vážení, hodnocení kvality odhadů a přehled publikovaných tabulek podle použitých vah.

### 4.1. Řešení neodpovědí a metoda vážení

Problém neodpovědí (tzv. non-response) či z dalších důvodů nepoužitelných dat od vybraného ekonomického subjektu je v RSCP-PS řešen metodou historické imputace a metodou upravující podnikové váhy respondentům.

Metoda vážení, používaná v RSCP-PS, umožňuje získat z dat výběrového souboru odhady charakteristik (parametrů) základního souboru. Odhady charakteristik zaměstnanecké populace základního souboru RSCP-PS jsou publikovány ve všech tabulkách s výjimkou tabulek s tříděním podle jednotlivých zaměstnání. Základem podnikových vah jsou váhové koeficienty, které vycházejí z pravděpodobnosti výběru každého ekonomického subjektu. Po úpravě vah z důvodu non-response se získají konečné podnikové váhy pomocí dopočtu na aktuální počet ES v základním souboru v rámci jednotlivých vážících strat. Podnikové váhy zvyšují při výpočtech odhadů význam dat ekonomických subjektů s relativně malým zastoupením ve výběrovém souboru. Relativně nejméně zastoupené jsou ve výběrovém souboru RSCP-PS ekonomické subjekty s 10-49 zaměstnanci, a proto mají největší váhy při výpočtech odhadů.

Výpočet váhy jednotlivých zaměstnanců je závislý na typu tabulky a také na typu publikovaného ukazatele. Přehled všech publikovaných tabulek s uvedením použitých vah je uveden v oddíle 4.3. Váha zaměstnance je součinem vah používaných v daném typu tabulkové sestavy.

Tabulky s tříděním podle podskupin zaměstnání KZAM-R (PS-V5, PS-M5 a PS-T5) obsahují charakteristiky výběrového souboru. Při interpretaci výsledků je nutno mít na zřeteli, že charakteristiky výběrového souboru nelze automaticky pokládat za odhady platné pro celou zaměstnaneckou populaci. Výběrové charakteristiky jsou ovlivněny větším relativním zastoupením velkých ekonomických subjektů ve výběrovém souboru RSCP-PS.

#### 4.2. Kvalita odhadů

Odhadované charakteristiky podléhají dvěma typům chyb – výběrovým chybám a nevýběrovým chybám. Výběrové chyby jsou způsobeny faktorem náhody při pravděpodobnostním výběru RSCP-PS. Hodnoty výběrových chyb není možné z výběrového souboru RSCP-PS dostatečně přesně kvantifikovat, nicméně používaná stratifikace výrazně snižuje jejich výši. Nevýběrové chyby bývají způsobeny především špatnou kvalitou dat předávaných respondenty (neúplné a chybné údaje) a jejich vliv je snižován několikastupňovými kontrolními mechanismy a častými kontakty zpracovatele šetření s respondenty.

#### 4.3. Přehled publikovaných tabulek podle použitých vah

Hodinový výdělek				
Tabulka	Třídící kritérium	Podniková váha	Váha placené doby	Váha evidenční doby
PS-V0	Celý kraj	X		
PS-V1	HL. třídy zaměstnání KZAM-R	X		
PS-V2	Věkové kategorie	X		
PS-V4	Vzdělání	X		
PS-V5	Podskupiny zaměstnání KZAM-R			
PS-V6	Kategorie zaměstnání	X		
PS-V8	Pohlaví	X		

Tabulka 4

Hrubá měsíční mzda				
Tabulka	Třídící kritérium	Podniková váha	Váha placené doby	Váha evidenční doby
PS-M0	Celý kraj	X	X	
PS-M1	HL. třídy zaměstnání KZAM-R	X	X	
PS-M5	Podskupiny zaměstnání KZAM-R		X	

Tabulka 5

Odpracovaná a neodpracovaná doba				
Tabulka	Třídící kritérium	Podniková váha	Váha placené doby	Váha evidenční doby
PS-T5	Podskupiny zaměstnání KZAM-R			X

Tabulka 6

## 5. Definice vybraných pojmů

Ekonomický subjekt	Ekonomický subjekt je právnický subjekt nebo fyzická osoba s postavením podnikatele, zapsaná do registru ekonomických subjektů ČSÚ. Každému ekonomickému subjektu se přiděluje identifikační číslo (IČ).
Organizační jednotka	Z hlediska mzdové statistiky RSCP se dělí ekonomické subjekty na organizační jednotky podle okresu, ve kterém jejich zaměstnanci působí. Organizační jednotku tvoří všichni zaměstnanci ekonomického subjektu, kteří působí ve stejném okrese.
Zpravodajská jednotka	Zpravodajskou jednotkou je právnická osoba, organizační složka státu nebo fyzická osoba, od níž se požaduje poskytnutí údajů ve statistickém zjišťování podle zákona č. 89/1995 Sb., o státní statistické službě, ve znění pozdějších předpisů.
Sledované období	Sledované období je období od začátku roku do konce čtvrtletí, za které se provádí výběrové statistické zjišťování.
Podnikatelská sféra	Do podnikatelské sféry patří subjekty, které odměňují podle zákona č. 1/1992 Sb., o mzdě, odměně za pracovní pohotovost a o průměrném výdělku ve znění pozdějších předpisů.
Nepodnikatelská sféra	Do nepodnikatelské sféry patří organizace, které odměňují podle zákona č. 143/1992 Sb., o platu a odměně za pracovní pohotovost v rozpočtových a některých dalších organizacích a orgánech ve znění pozdějších předpisů.
Základní soubor	Základním souborem RSCP-PS jsou aktivní ekonomické subjekty podnikatelské sféry z registru ekonomických subjektů ČSÚ, které mají 10 a více zaměstnanců a přísluší do institucionálních sektorů nefinanční podniky, finanční instituce nebo vládní instituce.