



# Regionální statistika ceny práce

I. čtvrtletí 2009

Podnikatelská sféra

**Olomoucký** kraj

Revidované výsledky ke dni 8. 6. 2010

## **Copyright - MPSV ČR**

Publikace ani její část nesmí být kopírována, rozšiřována a zařazována do informačních systémů v jakékoliv formě (elektronické, mechanické, optické, magnetické aj.) bez písemného souhlasu

**Ministerstva práce a sociálních věcí**

**Zpracovatel: TREXIMA, spol. s r.o., tř. T. Bati 299, 764 21 Zlín - Louky**

## O b s a h :

<b>Úvod</b> .....	7
-------------------	---

**Výsledková část podnikatelská sféra**

Základní metodické přístupy .....	11
Popis publikovaných tabulek .....	12

**Hodinový výdělek**

PS-V0	Hodinový výdělek v podnikatelské sféře .....	13
PS-V1	Hodinový výdělek podle hlavních tříd zaměstnání KZAM-R .....	14
PS-V2	Hodinový výdělek podle věkových kategorií .....	15
PS-V4	Hodinový výdělek podle vzdělání .....	15
PS-V5	Hodinový výdělek podle podskupin zaměstnání KZAM-R .....	16
PS-V6	Hodinový výdělek podle kategorií zaměstnání .....	22
PS-V8	Hodinový výdělek podle pohlaví .....	22

**Hrubá měsíční mzda**

PS-M0	Hrubá měsíční mzda a její složky, diferenciacce, placená doba v podnikatelské sféře .....	23
PS-M1	Hrubá měsíční mzda a její složky, diferenciacce, placená doba podle hlavních tříd zaměstnání KZAM-R .....	24
PS-M5	Hrubá měsíční mzda a její složky, diferenciacce, placená doba podle podskupin zaměstnání KZAM-R .....	26

**Měsíční odpracovaná a neodpracovaná doba**

PS-T5	Průměrná měsíční odpracovaná a neodpracovaná doba podle podskupin zaměstnání KZAM-R .....	38
-------	--	----

**Dodatek – technický popis šetření**

1. Metoda výběru ekonomických subjektů .....	47
1.1 Základní soubor .....	47
1.2 Struktura výběrového souboru .....	47
1.3 Výběr .....	48
2. Vstupní údaje .....	49
2.1 Sběr dat .....	49
2.2 Nejdůležitější vstupní údaje .....	50
2.3 Klasifikace a číselníky .....	50
3. Nejdůležitější sledované veličiny .....	52
3.1 Hodinový výdělek .....	52

3.2 Hrubá měsíční mzda .....	52
3.3 Měsíční odpracovaná a neodpracovaná doba .....	53
4. Dopočtové metody .....	54
4.1 Řešení neodpovědí a metoda vážení .....	54
4.2 Kvalita odhadů .....	55
4.3 Přehled publikovaných tabulek podle použitých vah .....	55
5. Definice vybraných pojmů .....	56



# Úvod



## Úvod

Regionální statistika ceny práce (RSCP) je systém pravidelného monitorování výdělkové úrovně a pracovní doby zaměstnanců v jednotlivých krajích České republiky formou statistického šetření. Sledovanými ukazateli výdělkové úrovně jsou hodinový výdělek a hrubá měsíční mzda (plat). Šetření metodicky vychází a je obsahově harmonizováno se strukturálním šetřením EU „Structure of Earnings Survey“, viz nařízení komise (ES) č. 1916/2000 ve znění pozdějších předpisů.

Šetření je pod názvem „Čtvrtletní šetření o průměrném výdělku“ zařazeno do programu statistických zjišťování, vyhlášených Českým statistickým úřadem (ČSÚ) ve sbírce zákonů pro příslušný kalendářní rok (viz příloha č. 2 Vyhlášky č. 398/2008 Sb., částka 129, kterou se stanoví Program statistických zjišťování na rok 2009) a pro vybrané ekonomické subjekty je povinné. Šetření provádí pracoviště státní statistické služby Ministerstva práce a sociálních věcí (MPSV). Průběh a vývoj šetření řídí komise, složená ze zástupců MPSV, ČSÚ, Ministerstva financí, České národní banky, CERGE-EI, VŠE v Praze, Českomoravské konfederace odborových svazů, Svazu průmyslu a dopravy ČR. Zpracovatelem RSCP je TREXIMA, spol. s r.o. ([www.trexima.cz](http://www.trexima.cz)).

Nejdůležitějším kritériem pro členění výsledků RSCP je příslušnost šetřeného ekonomického subjektu k podnikatelské, nebo nepodnikatelské sféře. V podnikatelské sféře probíhá šetření se čtvrtletní periodou a ve sféře nepodnikatelské je prováděno s periodou pololetní. Zdrojem dat pro nepodnikatelskou sféru je Informační systém o platech, který je spravován Ministerstvem financí. Za každou sféru jsou vydávány samostatné výsledkové publikace.

Výsledkové publikace jednotlivých krajů jsou uloženy na stránkách <http://portal.mpsv.cz/> v sekci *Zaměstnanost*, v podsekci *Statistiky* pod odkazem *Statistika výdělků*.

Monitorováním výdělků a pracovní doby zaměstnanců na úrovni České republiky se zabývá „Informační systém o průměrném výdělku“ (ISPV). Výsledková publikace je k dispozici na internetových stránkách MPSV ([www.mpsv.cz](http://www.mpsv.cz)) v sekci *Příjmy a životní úroveň*.

Důkladný popis šetření, včetně všech výsledkových publikací, poskytuje také portál [www.ispv.cz](http://www.ispv.cz). Slouží především jako podpora respondentům, kteří zde naleznou všechny potřebné informace a podpůrné nástroje pro zasílání dat. Portál je využíván také k uveřejňování odborných studií a článků, které jako zdroj informací uvádí šetření ISPV a RSCP.

Ministerstvo práce a sociálních věcí děkuje všem respondentům šetření za přípravu vstupních dat pro šetření. Svědomitý přístup respondentů a dodržování termínů pro předání dat umožňují pravidelně uveřejňovat tuto publikaci.







# Výsledková část

Podnikatelská sféra



## Výsledková část podnikatelská sféra

### Základní metodické přístupy

Tato publikace přináší charakteristiky hodinového výdělku, hrubé měsíční mzdy a pracovní doby získané za podnikatelskou sféru šetření RSCP (RSCP-PS). V RSCP se zařazují do podnikatelské sféry ekonomické subjekty, které odměňují mzdou, viz § 109, odst. 2 zákona č. 262/2006 Sb., zákoníku práce, ve znění pozdějších předpisů.

Primárním výsledkem RSCP jsou statistiky výdělkové úrovně jednotlivých zaměstnání (v klasifikaci KZAM-R), dalším produktem jsou odhady výdělkových parametrů zaměstnanecké populace krajů v členění podle firemních i zaměstnaneckých charakteristik. Ekonomické subjekty se v RSCP člení na organizační jednotky, jestliže je možné provést vnitřní rozčlenění podle okresů, ve kterých dílčí jednotky působí. Výsledky podle krajů jsou v tomto smyslu výsledky získané pracovištní metodou.

Vedle podnikového výkaznictví ČSÚ je RSCP dalším zdrojem informací o výdělcích v jednotlivých krajích České republiky. Výkaznictví ČSÚ, jako tradiční zdroj, sbírá údaje o evidenčním počtu zaměstnanců a vyplacených mzdách za ekonomický subjekt a publikuje průměrné mzdy v členění podle firemních charakteristik. Při srovnávání výsledků výkaznictví a RSCP-PS je třeba vzít v úvahu rozdílnou definici podnikatelské sféry, rozdílné metody výpočtu výdělkových charakteristik a rozdílný způsob členění výsledků podle krajů. Výkaznictví ČSÚ člení výsledky podle sídla ekonomického subjektu, tj. podnikovou metodou.

Respondenty šetření RSCP-PS jsou aktivní ekonomické subjekty (ES) z institucionálních sektorů nefinančních podniků, finančních institucí a vládních institucí zapsané v registru ekonomických subjektů ČSÚ (RES). Na základě Automatizovaného rozpočtového informačního systému (ARIS), který je spravován Ministerstvem financí, se zjišťuje způsob odměňování a příslušnost ekonomického subjektu k podnikatelské sféře. Šetření je výběrové pro ES s 10 až 249 zaměstnanci a plošné pro ES s 250 a více zaměstnanci. Náhodný výběr je prováděn na základě příslušnosti ES do kraje, velikostní kategorie a odvětví ekonomické činnosti.

Tabulky s označením PS-V5, PS-M5, PS-T5 obsahují charakteristiky výběrového souboru (statistiky) jednotlivých zaměstnání na úrovni podskupin zaměstnání (čtyřmístný KZAM-R). Při interpretaci výsledků je nutno mít na zřeteli, že charakteristiky výběrového souboru nelze automaticky pokládat za odhady platné pro celou zaměstnaneckou populaci. Výběrové charakteristiky jsou ovlivněny větším relativním zastoupením velkých ekonomických subjektů ve výběrovém souboru RSCP-PS. Ostatní tabulky obsahují odhady parametrů základního souboru a při jejich výpočtu byly využity dopočtové metody založené na pravděpodobnosti výběru ekonomických subjektů.

## Popis publikovaných tabulek

Tabulky v publikaci jsou rozděleny podle sledovaného ukazatele do tří základních okruhů. Tabulky přinášející charakteristiky hodinového výdělku jsou označeny PS-Vx, kde PS značí podnikatelskou sféru a x je pořadové číslo tabulky. Charakteristiky hrubé měsíční mzdy, struktury mzdy a průměrné placené doby jsou obsaženy v tabulkách se značením PS-Mx a charakteristiky měsíční odpracované a neodpracované doby v tabulkách se značením PS-Tx.

Hlavním výsledkem RSCP jsou statistiky výdělkové úrovně a pracovní doby za jednotlivá zaměstnání podle klasifikace KZAM-R, obsažené v tabulkách PS-V5, PS-M5 a PS-T5. Tyto tabulky obsahují ta zaměstnání, která jsou ve své podskupině zaměstnání (čtyřmístný KZAM-R) zastoupena alespoň třemi ekonomickými subjekty a zároveň deseti zaměstnanci. Uvedené počty organizačních jednotek a zaměstnanců ukazují na zastoupení ve výběrovém souboru. V ostatních tabulkách jsou počty zaměstnanců uváděny v % a jejich účelem je přiblížit relativní zastoupení publikovaných kategorií. Údaje o počtech zaměstnanců z této publikace neslouží jako zdroj informací o počtech zaměstnanců v krajích, ty zjišťují šetření ČSÚ – podnikové výkaznictví a výběrové šetření pracovních sil (viz [www.czso.cz](http://www.czso.cz)).

### **Statistické charakteristiky používané ve výsledkových tabulkách:**

1. decil	První decil je hodnota, pod kterou leží 10 % nejnižších hodnot sledovaného znaku.
1. kvartil	První kvartil je hodnota, pod kterou leží 25 % nejnižších hodnot sledovaného znaku.
Medián	Medián je hodnota uprostřed vzestupně uspořádané řady hodnot sledovaného znaku, polovina hodnot je nižší než medián a druhá polovina je vyšší než medián.
3. kvartil	Třetí kvartil je hodnota, nad kterou leží 25 % nejvyšších hodnot sledovaného znaku.
9. decil	Devátý decil je hodnota, nad kterou leží 10 % nejvyšších hodnot sledovaného znaku.
Průměr	Průměr je počítán jako vážený (případně nevážený) aritmetický průměr sledovaného znaku.

### **Ostatní symboly používané ve výsledkových tabulkách:**

"Neuvedeno"	Symbol "Neuvedeno" označuje kategorii zaměstnanců, u které nebyl uveden kód příslušného třídícího znaku.
"*"	Symbol "*" označuje položku vstupních dat vypočítanou, ale nezveřejnitelnou z důvodu nedostatečného počtu vstupních hodnot (méně než 3 ekonomické subjekty a 10 zaměstnanců).

Revidované výsledky ke dni 8. 6. 2010

Hodinový výdělek v podnikatelské sféře <sup>1)</sup>

kraj: Olomoucký

**Medián hodinového výdělku ..... 112,33 Kč/hod**

Index mediánu hodinového výdělku zaměstnanců

meziroční vůči 1. čtvrtletí 2008..... 104,5 %

## Diferenciace

1. decil - 10 % hodinových výdělků menších než ..... 69,44 Kč/hod

1. kvartil - 25 % hodinových výdělků menších než ..... 88,03 Kč/hod

Medián - 50 % hodinových výdělků menších než ..... 112,33 Kč/hod

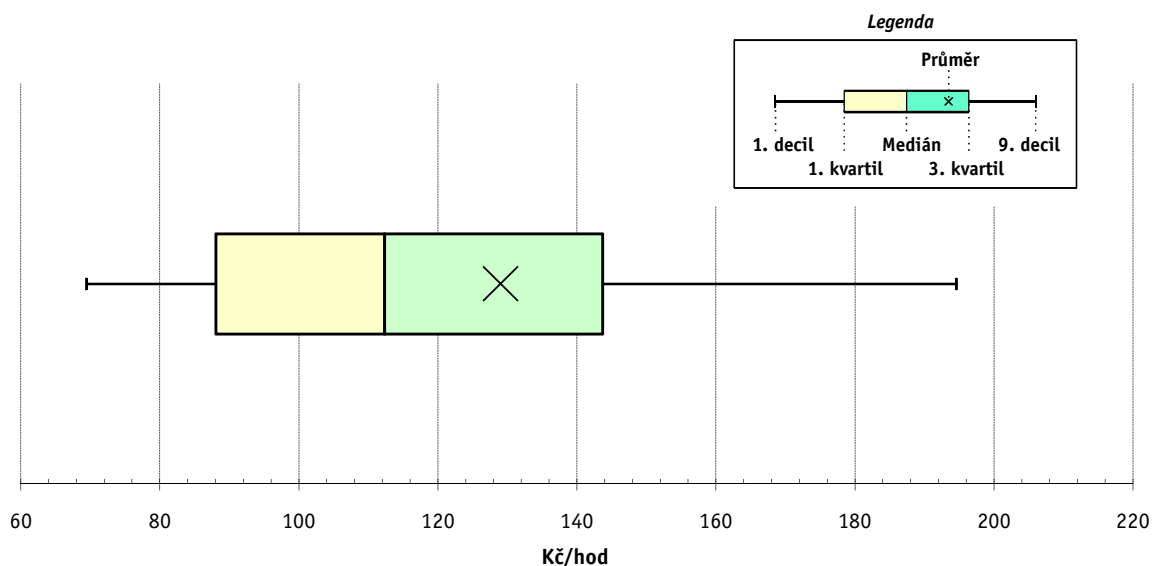
3. kvartil - 25 % hodinových výdělků větších než ..... 143,70 Kč/hod

9. decil - 10 % hodinových výdělků větších než ..... 194,58 Kč/hod

Průměr hodinového výdělku ..... 129,01 Kč/hod

Podíl zaměstnanců s podprůměrným

hodinovým výdělkem ..... 65,1 %



Vysvětlivky:

1) Hodinový výdělek se zjišťuje jako průměrný hodinový výdělek definovaný v § 351 až § 362 zákona č. 262/2006 Sb., zákoníku práce, ve znění pozdějších předpisů.

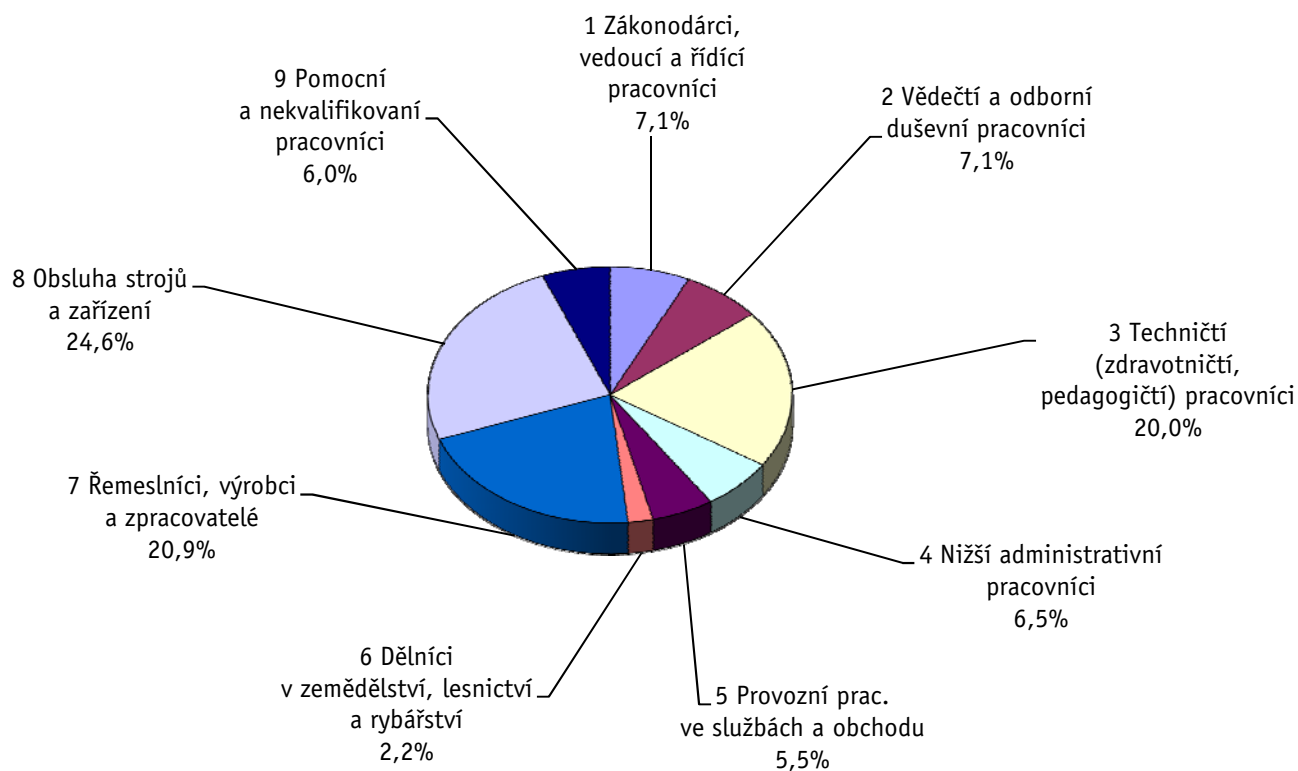
Revidované výsledky ke dni 8. 6. 2010

### Hodinový výdělek podle hlavních tříd zaměstnání KZAM-R

kraj: Olomoucký

Hlavní třída zaměstnání KZAM-R	Struktura zaměstnanců	Medián	Diferenciace		Průměr
			1. decil	9. decil	
	%	Kč/hod	Kč/hod	Kč/hod	Kč/hod
1 Zákonodárci, vedoucí a řídicí pracovníci	7,1	<b>199,31</b>	99,51	415,73	247,56
2 Vědečtí a odborní duševní pracovníci	7,1	<b>163,20</b>	100,76	275,78	182,65
3 Techničtí, zdravotničtí a pedagogičtí pracovníci	20,0	<b>133,50</b>	92,03	212,85	147,53
4 Nižší administrativní pracovníci	6,5	<b>106,11</b>	69,04	150,81	108,99
5 Provozní pracovníci ve službách a obchodu	5,5	<b>74,47</b>	54,37	116,54	80,80
6 Dělníci v zemědělství, lesnictví a rybářství	2,2	<b>96,98</b>	62,50	202,86	110,57
7 Řemeslníci, výrobci a zpracovatelé	20,9	<b>107,51</b>	71,00	154,22	111,66
8 Obsluha strojů a zařízení	24,6	<b>104,25</b>	73,61	143,91	107,81
9 Pomocní a nekvalifikovaní pracovníci	6,0	<b>79,53</b>	53,71	121,09	84,09
<b>C E L K E M - podnikatelská sféra</b>	<b>100</b>	<b>112,33</b>	<b>69,44</b>	<b>194,58</b>	<b>129,01</b>

Struktura zaměstnanců dle hlavních tříd KZAM - R



**1. čtvrtletí 2009****RSCP - podnikatelská sféra**

PS-V2

Revidované výsledky ke dni 8. 6. 2010

**Hodinový výdělek  
podle věkových kategorií**

kraj: Olomoucký

Věková kategorie	Struktura zaměstnanců	Medián	Diferenciace		Průměr
			1. decil	9. decil	
	%	Kč/hod	Kč/hod	Kč/hod	Kč/hod
do 20 let	0,2	<b>76,00</b>	48,61	126,16	79,77
20 - 29 let	16,1	<b>104,03</b>	66,00	152,40	108,24
30 - 39 let	27,5	<b>119,00</b>	73,47	202,56	134,21
40 - 49 let	26,2	<b>117,55</b>	72,12	214,74	140,49
50 - 59 let	24,6	<b>107,63</b>	67,68	186,46	123,95
60 a více let	5,4	<b>110,28</b>	66,00	227,91	134,16
<b>C E L K E M - podnikatelská sféra</b>	<b>100</b>	<b>112,33</b>	<b>69,44</b>	<b>194,58</b>	<b>129,01</b>

**1. čtvrtletí 2009****RSCP - podnikatelská sféra**

PS-V4

Revidované výsledky ke dni 8. 6. 2010

**Hodinový výdělek  
podle vzdělání**

kraj: Olomoucký

Vzdělání	Struktura zaměstnanců	Medián	Diferenciace		Průměr	
			1. decil	9. decil		
	%	Kč/hod	Kč/hod	Kč/hod	Kč/hod	
KKOV						
Základní a nedokončené	A-C	7,6	<b>84,59</b>	55,96	126,06	89,41
Střední bez maturity	D,E,H,J	46,6	<b>103,32</b>	66,50	149,95	107,97
Střední s maturitou	K-M	32,7	<b>123,15</b>	79,30	202,92	137,78
Vyšší odborné a bakalářské	N,R	1,6	<b>135,50</b>	75,06	212,85	142,29
Vysokoškolské	T,V	10,0	<b>184,57</b>	109,36	363,25	229,05
Neuvedeno		1,6	<b>104,17</b>	65,27	158,98	113,21
<b>C E L K E M - podnikatelská sféra</b>	<b>100</b>	<b>112,33</b>	<b>69,44</b>	<b>194,58</b>	<b>129,01</b>	

Revidované výsledky ke dni 8. 6. 2010

### Hodinový výdělek podle podskupin zaměstnání KZAM-R

kraj: Olomoucký

Podskupiny zaměstnání KZAM-R	Výběrový soubor		Medián	Diferenciace		Průměr
	počet org. jednotek	počet zaměst.		1. decil	9. decil	
			Kč/hod	Kč/hod	Kč/hod	Kč/hod
1210 Ředitelé a prezidenti velkých organizací, podniků	112	139	<b>551,51</b>	220,10	1 363,34	702,86
1221 Vedoucí pracovníci v zemědělství, lesnictví, rybářství a mysliv.	20	61	<b>213,40</b>	132,31	453,42	249,99
1222 Vedoucí pracovníci v průmyslu (ve výrobě)	111	501	<b>267,10</b>	160,68	559,09	332,07
1223 Vedoucí pracovníci ve stavebnictví a zeměměřičtví	35	86	<b>275,55</b>	157,83	630,60	325,80
1224 Vedoucí pracovníci ve velkoobchodě a v maloobchodě	101	567	<b>124,62</b>	91,90	289,30	185,09
1226 Ved. pracovníci v dopr., skladování, telekom. a na pošt. úřadech	33	391	<b>181,13</b>	135,42	315,20	208,54
1227 Vedoucí prac. v organ.zaměřených na poskytování obch.služeb	41	126	<b>266,79</b>	186,09	599,36	354,62
1229 Vedoucí pracovních dílčích celků jinde neuvedení (kult.,zdrav.)	32	62	<b>190,54</b>	120,41	333,70	226,95
1231 Vedoucí pracovníci finančních a hospodářských útvarů	127	279	<b>257,25</b>	149,71	586,18	364,77
1232 Vedoucí pracovníci personálních útvarů a útvarů průmysl. vztahů	42	52	<b>276,56</b>	143,55	541,05	315,67
1233 Vedoucí pracovníci obytných útvarů (včetně průzkumu trhu)	87	200	<b>261,41</b>	154,79	585,80	335,61
1234 Ved. pracovníci reklamních útvarů a útvarů pro styk s veřejností	17	35	<b>138,50</b>	96,94	313,78	178,64
1235 Vedoucí pracovníci zásobovacích útvarů	56	104	<b>191,36</b>	119,89	375,38	220,26
1236 Vedoucí pracovníci výpočetních útvarů	25	34	<b>233,34</b>	154,40	451,46	278,08
1237 Vedoucí pracovníci výzkumných a vývojových útvarů	37	61	<b>236,21</b>	176,83	381,86	274,26
1239 Vedoucí pracovníci ostatních útvarů jinde neuvedení	55	124	<b>189,22</b>	112,55	371,48	226,29
1311 Vedoucí, ředitelé v zemědělství,lesnictví,rybářství a myslivosti	8	14	<b>300,37</b>	197,84	377,25	298,54
1312 Vedoucí, ředitelé v průmyslu (ve výrobě)	49	103	<b>251,11</b>	128,91	475,57	299,71
1313 Vedoucí, ředitelé ve stavebnictví a zeměměřičtví	12	23	<b>251,84</b>	177,36	773,16	369,30
1314 Vedoucí, ředitelé ve velkoobchodu a maloobchodu	95	378	<b>115,76</b>	52,74	258,56	139,54
1315 Vedoucí, ředitelé v restauracích a hotelích	10	18	<b>121,54</b>	78,30	176,97	126,01
1316 Vedoucí, ředitelé v dopravě, sklad., telekom. a na pošt. úřadech	22	78	<b>229,16</b>	155,98	354,41	261,44
1317 Vedoucí, ředitelé v podnicích poskytujících obchodní služby	16	51	<b>307,36</b>	174,94	545,03	355,29
1318 Vedoucí, ředitelé pečovatelských, úklidových a podob. služeb	7	15	<b>122,98</b>	86,91	228,88	139,51
1319 Vedoucí, ředitelé malých organizací ostatní (kult.,zdrav.,škol.)	16	30	<b>186,98</b>	117,33	760,25	314,92
2111 Fyzikové a astronomové	3	48	<b>160,23</b>	94,97	266,24	165,91
2113 Chemici	6	47	<b>146,55</b>	111,58	208,88	162,75
2114 Geologové, geofyzici, geodeti, hydrologové apod.	8	26	<b>184,68</b>	119,56	259,20	180,24
2119 Ostatní vědci a odborníci v příbuzných oborech jinde neuved.	5	10	<b>241,92</b>	145,32	478,11	297,14
2131 Projektanti a analytici výpočetních systémů	10	13	<b>211,21</b>	140,67	334,72	230,01
2132 Programátoři	36	135	<b>169,07</b>	99,88	240,73	171,77
2139 Ostatní odborníci zabývající se výpoč. tech. jinde neuvedení	54	125	<b>178,73</b>	114,17	284,05	194,16
2142 Projektanti staveb a areálů, stavební inženýři	27	260	<b>177,94</b>	141,72	272,38	197,48
2143 Projektanti elektrotechnických zařízení, elektroinženýři	34	167	<b>178,52</b>	111,11	270,39	185,85
2144 Projektanti elektron.systémů a telekom.sítí, inženýři - elektronici	6	59	<b>192,13</b>	163,63	281,55	206,95
2145 Projektanti a konstruktéři strojních zařízení, strojní inženýři	37	359	<b>184,11</b>	132,28	272,73	201,63
2146 Chemičtí inženýři, technologové	9	58	<b>204,34</b>	130,88	350,76	227,35
2149 Ostatní architekti, projekt., konstruk.a tech.inženýři (tvůr.prac.)	35	213	<b>210,23</b>	145,36	280,84	211,88
2211 Bakteriologové, biolog., ekolog., zoologové a odb.v příb.obor.	18	72	<b>159,74</b>	105,09	325,92	190,89
2212 Farmakologové, anatomové, biochemici, fyziolog., patologové	5	62	<b>108,99</b>	87,98	151,92	127,97
2213 Agronomové, šlechtitelé a odborníci v příbuzných oborech	13	31	<b>182,18</b>	111,76	264,39	196,53
2221 Lékaři, ordináři (kromě zubních lékařů)	20	722	<b>212,42</b>	116,64	406,88	241,56
2224 Farmaceuti, magistři v lékárně, lékárníci	10	36	<b>227,99</b>	176,60	324,77	238,03
2311 Vědeckopedagogičtí pracovníci	5	1 530	<b>159,00</b>	112,14	291,92	187,45



Revidované výsledky ke dni 8. 6. 2010

### Hodinový výdělek podle podskupin zaměstnání KZAM-R

kraj: Olomoucký

Podskupiny zaměstnání KZAM-R	Výběrový soubor		Medián	Diferenciace		Průměr
	počet org. jednotek	počet zaměst.		1. decil	9. decil	
			Kč/hod	Kč/hod	Kč/hod	Kč/hod
2411 Odb. prac. na úseku účetnictví, financí, daní, ap., hlavní účetní	97	250	<b>176,29</b>	112,33	322,66	206,73
2412 Odbor. pracovníci na úseku zaměstnaneckých, personálních věcí	39	56	<b>150,12</b>	116,26	233,50	173,97
2413 Odborní pracovníci v bankovníctví a pojišťovnictví	38	964	<b>151,06</b>	110,12	252,91	174,26
2419 Ostatní odborní pracovníci v oblasti podnikání	57	295	<b>187,59</b>	124,58	304,20	207,99
2421 Právníci, právní poradci (mimo advokacie a soudnictví)	26	43	<b>190,79</b>	144,43	246,10	196,85
2431 Odborní archiváři (kromě řadových)	4	19	<b>181,84</b>	117,71	212,94	168,22
2433 Odborní pracovníci v informacích (např. vti)	5	22	<b>135,88</b>	100,83	331,71	158,83
2441 Ekonomové - vědeckí pracovníci, specialisté, experti	53	213	<b>153,06</b>	108,24	246,08	173,40
2447 Tlumočníci a překladatelé	8	11	<b>141,18</b>	112,45	187,93	144,91
2451 Spisovatelé, autoři, kritikové, novináři, redaktori	13	80	<b>125,05</b>	101,65	170,24	133,45
2452 Sochaři, malíři, umělečtí restaurátoři, grafici a výtvarníci	4	17	<b>105,99</b>	87,89	137,50	109,05
2470 Odborní administrativní pracovníci jinde neuvedení	39	164	<b>152,62</b>	87,35	242,65	163,87
3111 Technici ve fyzikálních a příbuzných oborech	9	39	<b>116,16</b>	48,21	185,90	116,19
3112 Stavební technici	82	492	<b>161,41</b>	113,64	233,26	172,07
3113 Elektrotechnici	56	472	<b>156,89</b>	103,18	210,79	160,26
3114 Elektronici a technici v radiokomunikacích a telekomunikacích	23	148	<b>155,99</b>	112,94	217,40	162,44
3115 Strojírenští technici	87	1 471	<b>146,58</b>	102,91	212,01	156,24
3116 Chemičtí technici	18	147	<b>147,00</b>	84,51	217,63	152,29
3117 Důlní a hutní technici	3	45	<b>119,89</b>	98,38	170,15	126,41
3118 Technici v kartografii, kresličí a zeměměřiči	42	289	<b>141,47</b>	98,01	215,53	155,58
3119 Ostatní techničtí pracovníci jinde neuvedení	159	1 131	<b>148,86</b>	103,98	214,33	157,43
3121 Poradci ve výpočetní technice	27	67	<b>172,90</b>	112,86	292,26	188,74
3122 Operátoři a obsluha výpočetní techniky	49	120	<b>132,90</b>	94,68	210,60	145,55
3123 Operátoři průmyslových robotů, nc strojů	12	39	<b>136,31</b>	83,23	192,03	138,03
3129 Ostatní technici ve výpočetní technice jinde neuvedení	8	11	<b>135,25</b>	119,43	196,78	150,37
3132 Obsluha zařízení pro záznam zvuku,obrazu,operátoři kamery	5	26	<b>134,34</b>	95,44	168,50	133,11
3134 Obsluha lékařských zařízení	7	70	<b>132,97</b>	103,87	174,15	136,28
3151 Kolaudační technici a technici protipožární ochrany	9	27	<b>176,87</b>	128,32	193,69	169,84
3152 Bezpečnostní tech.a tech. pro kontrolu zdravotní nezávadnosti	76	390	<b>123,56</b>	85,80	187,71	130,43
3160 Technici železničního provozu	18	825	<b>171,29</b>	145,08	202,49	173,55
3211 Technici a laboranti v oblasti biologie a v příbuzných oborech	20	290	<b>112,29</b>	84,52	151,17	118,59
3212 Technici v agronomii, v lesnictví a v zemědělství	37	350	<b>152,32</b>	114,32	190,82	155,25
3221 Asistenti zdravotničtí	7	26	<b>95,11</b>	78,38	133,78	101,50
3223 Dietetici a odborníci na výživu	8	21	<b>106,29</b>	93,16	137,40	114,33
3226 Rehabilitační a fyzioterapeutičtí pracovníci (vč. odb. masérů)	11	140	<b>108,99</b>	86,20	141,60	112,42
3228 Farmaceutičtí asistenti	8	25	<b>122,70</b>	98,66	146,13	123,32
3231 Ošetřovatelé, všeobecné zdravotní sestry	10	1 287	<b>121,27</b>	95,12	156,32	124,96
3232 Ženské sestry, porodní asistentky	6	102	<b>126,65</b>	98,66	155,36	128,22
3233 Sestry pro péči o dítě	7	117	<b>141,34</b>	98,17	164,99	135,98
3412 Pojišťovací agenti	23	63	<b>142,46</b>	103,52	247,10	172,02
3414 Konzultanti a organizátoři zájezdů	4	10	<b>102,38</b>	88,55	160,52	114,36
3415 Obchodní cestující, profes. poradci v obchodě, obch.zástupci	133	415	<b>166,93</b>	98,12	271,62	178,94
3416 Nákupčí	110	426	<b>128,22</b>	87,87	188,03	134,93
3417 Odhadci a zbožíznalci	7	14	<b>116,81</b>	77,32	223,17	132,79

Revidované výsledky ke dni 8. 6. 2010

### Hodinový výdělek podle podskupin zaměstnání KZAM-R

kraj: Olomoucký

Podskupiny zaměstnání KZAM-R	Výběrový soubor		Medián	Diferenciace		Průměr
	počet org. jednotek	počet zaměst.		1. decil	9. decil	
			Kč/hod	Kč/hod	Kč/hod	Kč/hod
3421 Obchodní agenti	115	540	<b>143,56</b>	94,48	234,25	159,79
3422 Odbytoví a přepravní agenti	117	609	<b>136,91</b>	89,92	230,57	152,53
3429 Ostatní obchodní agenti a makléři jinde neuvedení	12	17	<b>120,65</b>	95,77	145,27	121,56
3431 Odborné sekretářky, sekretáři	79	274	<b>109,78</b>	81,75	165,26	121,92
3433 Pracovníci v oblasti účetnictví, fakturace, rozpočet., kalkulace	206	1 171	<b>123,36</b>	88,37	183,45	132,60
3434 Pracovníci v oblasti statistiky a matematiky	18	39	<b>102,96</b>	82,15	181,32	130,01
3435 Pracovníci v oblasti práce a mezd (kromě účetních)	32	69	<b>130,34</b>	96,72	231,35	152,40
3436 Referenti osobních oddělení	64	159	<b>138,65</b>	93,88	205,49	146,62
3439 Ostatní odborní administrativní pracovníci jinde neuvedení	127	491	<b>125,76</b>	87,96	182,90	133,07
3449 Ostatní celní a daňoví pracovníci a pracovníci v příb. oborech	6	26	<b>130,82</b>	125,00	146,13	132,73
3471 Aranžéři, průmysloví a komerční návrháři, bytoví architekti	14	28	<b>80,95</b>	64,43	228,41	117,48
4112 Kancelářští a manipul. prac. a obsl. zařízení na zpracování textu	18	54	<b>89,29</b>	71,65	117,71	91,47
4113 Pracovníci přípravy dat výpočetní techniky	26	109	<b>88,02</b>	70,86	131,99	97,54
4115 Sekretářky, sekretáři	116	332	<b>104,67</b>	78,74	148,73	113,86
4121 Nižší účetní	44	101	<b>108,43</b>	79,74	141,43	114,17
4123 Nižší finanční, daňoví úředníci a úředníci v příbuzných oborech	15	38	<b>126,35</b>	46,00	227,37	138,73
4131 Úředníci ve skladech	164	1 116	<b>105,41</b>	72,98	144,58	108,72
4132 Úředníci ve výrobě (např. výrobní plánovači)	45	240	<b>110,75</b>	78,14	184,70	123,28
4133 Úředníci v dopravě a v přepravě (dispečeri, kontrolori apod.)	46	280	<b>133,49</b>	107,57	162,44	135,70
4141 Řadoví knihovníci, archiváři, evidenční pracovníci	18	72	<b>87,73</b>	66,26	112,32	90,04
4142 Poštovní doručovatelé, úředníci v třídárnách	9	975	<b>107,77</b>	90,98	133,27	109,94
4190 Ostatní nižší úředníci jinde neuvedení	22	48	<b>124,46</b>	82,13	356,53	175,21
4211 Pokladníci (v bankách, pojišťovnách, spořitelnách, na poště)	49	185	<b>121,16</b>	91,41	152,58	122,08
4212 Úředníci na přepážkách a směnárnicích	40	606	<b>131,16</b>	98,00	194,49	139,83
4213 Pokladníci v obchodě, společném stravování apod.	52	920	<b>75,78</b>	51,05	93,11	75,62
4214 Prodavači vstupenek, jízdenek apod.	11	158	<b>129,86</b>	113,25	154,72	129,81
4215 Bookmakeři, krupiéři a úředníci sázkových kanceláří	14	161	<b>83,14</b>	69,33	112,11	87,32
4222 Recepční	21	95	<b>95,91</b>	72,11	124,52	95,69
4223 Telefonisté	29	74	<b>79,89</b>	58,37	108,41	79,91
4224 Informátoři	10	45	<b>104,49</b>	79,58	125,03	104,94
5121 Pracovníci dohlížející nad obsluhujícím personálem, hospodyně	16	29	<b>97,58</b>	71,54	128,46	100,47
5122 Kuchaři	36	372	<b>76,48</b>	58,28	104,69	78,94
5123 Číšníci, servírky	11	117	<b>79,20</b>	67,56	101,92	80,98
5132 Pečovatelé a pomoc.ošetřovatelé v zařiz.soc.péče, v nemocnicích	10	455	<b>79,82</b>	66,51	103,85	83,47
5144 Maséři	4	41	<b>77,80</b>	73,21	85,44	79,54
5161 Hasiči, požárníci	5	76	<b>142,99</b>	129,80	170,35	147,52
5169 Ostatní pracovníci ochrany a ostrahy jinde neuvedení	40	714	<b>71,58</b>	56,55	89,59	73,15
5211 Prodavači v obchodech	174	2 504	<b>74,08</b>	56,00	111,08	79,93
5212 Předváděči zboží	3	13	<b>129,32</b>	90,44	232,32	153,50
5220 Prodavači ve stáncích a na tržištích	6	10	<b>75,38</b>	61,06	90,05	74,99
6111 Pěstitelé polních plodin	6	12	<b>70,34</b>	52,27	87,30	71,58
6112 Ovocnáři, vinaři, chmelaři a ostatní pěst.plodin rost.na stromech	3	41	<b>86,16</b>	75,58	129,47	93,33
6113 Zahradníci a pěstitelé zahradních plodin a sazenic	12	110	<b>100,23</b>	65,88	129,89	98,21
6121 Chovatelé hospodářských zvířat (kromě drůbeže a včel)	17	373	<b>100,53</b>	73,21	132,14	103,09

Revidované výsledky ke dni 8. 6. 2010

### Hodinový výdělek podle podskupin zaměstnání KZAM-R

kraj: Olomoucký

Podskupiny zaměstnání KZAM-R	Výběrový soubor		Medián	Diferenciace		Průměr
	počet org. jednotek	počet zaměst.		1. decil	9. decil	
			Kč/hod	Kč/hod	Kč/hod	Kč/hod
6122 Chovatelé drůbeže	3	12	<b>75,14</b>	70,45	111,59	82,88
6141 Dělníci pro pěstění a ošetřování lesa	7	107	<b>70,24</b>	59,00	95,02	73,39
7113 Horníci pro dobývání nerudných surovin a kamenolamači	3	38	<b>96,59</b>	70,22	134,44	98,87
7122 Zedníci, kameníci, omítkáři	44	328	<b>104,28</b>	79,25	146,95	108,47
7123 Betonáři, děl.specializovaní na pokládání betonových povrchů	7	72	<b>103,25</b>	81,80	128,75	106,38
7124 Tesaři a truhláři	20	123	<b>107,05</b>	85,75	135,56	109,95
7126 Asfaltéři, dlaždiči	4	23	<b>129,75</b>	107,20	141,87	128,51
7129 Ost. stavební dělníci hlavní stav. výroby a prac.v ost. oborech	28	288	<b>105,82</b>	80,21	137,17	108,17
7134 Izolatéři	3	17	<b>130,93</b>	116,40	159,08	135,64
7136 Instalatéři, potrubáři, stavební zámečníci, klempíři	50	343	<b>120,09</b>	84,58	154,04	119,63
7137 Stavební a provozní elektrikáři	45	255	<b>122,41</b>	89,63	174,13	127,86
7139 Ostatní děl.zajišťující dokonč.stavební práce a děl.v přib.obor.	4	24	<b>104,08</b>	81,96	155,47	115,05
7141 Malíři a tapetáři	7	12	<b>87,21</b>	73,11	101,93	88,05
7142 Lakýrníci a pracovníci v příbuzných oborech	36	223	<b>100,03</b>	83,81	131,38	104,69
7211 Formíři a jádraři	8	314	<b>94,09</b>	73,80	129,15	98,68
7212 Svářeči, řezači plamenem a páječi	49	795	<b>121,58</b>	91,80	150,85	122,26
7213 Výrobci a opraváři výrobků a dílů z plechů	17	196	<b>116,22</b>	91,47	146,60	117,99
7214 Montéři kovových konstrukcí	15	355	<b>117,10</b>	95,51	150,83	121,58
7221 Kováři, obsluha kovacích lisů, obsluha bucharů	21	181	<b>96,83</b>	63,57	141,25	100,31
7222 Nástrojaři, kovodeláři, kovodělníci, zámečníci	138	2 591	<b>108,47</b>	78,01	145,54	110,76
7223 Seřizovači a obsl. obráběcích strojů (kromě autom. a poloaut.)	66	1 641	<b>117,53</b>	86,60	158,83	120,94
7224 Brusiči, leštiči a ostříči nástrojů	30	427	<b>102,45</b>	70,73	133,58	102,12
7231 Mechanici a opraváři motorových vozidel	43	364	<b>119,73</b>	88,63	157,09	122,37
7234 Mechanici a opraváři kolejových vozidel	11	491	<b>121,49</b>	94,24	158,36	124,51
7235 Mechanici a opraváři obráběcích, zeměd. strojů a prům. zařízení	54	819	<b>102,13</b>	66,26	151,39	106,01
7239 Ostatní mechanici a opraváři strojů a zařízení bez elektro j.n.	31	260	<b>102,21</b>	75,53	145,53	105,81
7241 Elektromech., opraváři a seřizovači různých typů elektr. zařízení	117	1 798	<b>110,64</b>	62,17	150,36	108,80
7242 Mechanici, opraváři a seřizovači elektr. částí aut, letadel, lodí	16	232	<b>116,55</b>	91,14	147,95	120,23
7243 Mechanici, seřizovači, opraváři elektronických zařízení	25	228	<b>106,58</b>	60,00	171,81	109,54
7244 Telefonní a telegrafní mechanici, montéři a opraváři	8	13	<b>124,19</b>	98,73	150,77	122,88
7245 Montéři a opraváři rozhlasových a TV přijímačů, magnetofonů	3	22	<b>130,27</b>	107,39	137,67	126,04
7246 Montéři a opraváři silnoproudých elektrických vedení	12	196	<b>155,40</b>	115,44	192,96	153,66
7247 Montéři a opraváři slaboproudých elektrických vedení	8	36	<b>133,60</b>	67,26	171,66	129,65
7311 Výrobci, mechanici a opraváři přesných přístrojů a zařízení	13	303	<b>84,23</b>	71,01	143,10	97,25
7322 Dělníci při výrobě skla, skláři vč. brusičů a leštičů	3	592	<b>82,35</b>	71,48	105,85	85,87
7341 Tiskaři, sazeči (kromě obsluhy tiskárenských strojů)	3	35	<b>124,93</b>	67,30	183,72	126,88
7411 Zpracovatelé masa, ryb vč. uzenářů a konzervovačů masa a ryb	12	129	<b>116,65</b>	92,46	158,55	119,86
7412 Zpracovatelé pekárenských a cukrářských výrobků	14	126	<b>77,33</b>	58,09	101,95	79,09
7419 Ostatní zpracovatelé - výrobci potravinářských výrobků	19	81	<b>91,80</b>	73,00	136,34	99,40
7422 Umělečtí truhláři, řezbáři, výrobci a opraváři výrobků ze dřeva	14	51	<b>104,82</b>	78,36	137,13	107,57
7436 Švadleny, vyšíváči a pracovníci v příbuzných oborech	6	89	<b>60,30</b>	48,10	77,53	62,21
7437 Čalouníci a pracovníci v příbuzných oborech (vč. autočalouníků)	4	12	<b>93,26</b>	86,18	105,64	95,47
7443 Výrob. a opraváři kožené technické konfekce, galanterního zboží	3	123	<b>74,51</b>	55,68	94,83	75,96
8111 Obsluha důlního zařízení a razících štítů	7	49	<b>121,75</b>	105,27	140,44	121,47

Revidované výsledky ke dni 8. 6. 2010

### Hodinový výdělek podle podskupin zaměstnání KZAM-R

kraj: Olomoucký

Podskupiny zaměstnání KZAM-R	Výběrový soubor		Medián	Diferenciace		Průměr
	počet org. jednotek	počet zaměst.		1. decil	9. decil	
			Kč/hod	Kč/hod	Kč/hod	Kč/hod
8112 Obsluha zařízení pro úpravu rudných a nerudných surovin	7	80	<b>125,76</b>	101,46	144,13	124,65
8122 Obsluha zařízení ve slévárnství (taviči, slévači)	9	296	<b>103,74</b>	75,70	135,12	104,93
8123 Obsluha zařízení na tepelné zpracování kovů	17	109	<b>105,32</b>	67,34	136,61	102,92
8125 Obsluha zařízení na tváření kovů ve válcovnách	4	102	<b>127,12</b>	102,77	160,81	128,40
8139 Obsluha ostatních zařízení na výrobu skla a keramiky	5	87	<b>133,63</b>	48,92	168,72	125,42
8141 Obsluha pily a jiného zařízení na zpracování dřeva	6	66	<b>81,81</b>	76,67	90,41	83,84
8143 Obsluha zařízení na výrobu papíru, kartonu a lepenky	3	155	<b>116,35</b>	65,72	157,90	115,43
8153 Obsluha filtrů a třídících (včetně výparníků, podtlakových nádob)	3	47	<b>99,41</b>	79,75	118,56	100,39
8159 Obsluha ostatních zařízení při chemické výrobě jinde neuvedená	18	134	<b>99,42</b>	79,41	123,48	100,74
8161 Obsluha zařízení při výrobě a rozvodu elektřiny	11	100	<b>123,83</b>	83,63	181,16	127,37
8162 Obsluha parních turbín, ohřivačů a motorů	40	236	<b>93,13</b>	49,10	166,06	99,72
8163 Obsluha zařízení při úpravě, čištění a rozvodu vody	29	341	<b>118,50</b>	82,94	142,95	116,37
8171 Obsluha automatických nebo poloautomatic. montážních linek	12	541	<b>96,10</b>	81,50	131,96	100,72
8172 Obsluha průmyslových robotů	5	70	<b>113,96</b>	80,45	162,50	116,95
8180 Obsluha strojů a zařízení pro práce na železničním svršku	17	142	<b>128,16</b>	98,51	150,96	126,07
8211 Obsluha automat. nebo poloaut. obráběcích strojů (kromě 722)	41	1 211	<b>110,48</b>	70,95	173,31	116,66
8212 Obsluha strojů na výrobu maltovin, vápna, cementu, prefabrikátů	11	125	<b>111,00</b>	94,25	134,02	112,41
8221 Obsluha strojů při farmaceutické výrobě	3	122	<b>113,73</b>	93,88	136,68	114,77
8223 Obsluha strojů při konečné úpravě a nanášení ochran. povlaků	19	311	<b>100,96</b>	68,20	131,16	101,25
8232 Obsluha strojů na výrobu plastových výrobků (vč. laminování)	7	414	<b>88,61</b>	67,11	127,92	93,98
8251 Obsluha tiskárenských strojů	3	18	<b>121,78</b>	85,22	133,98	112,48
8264 Obsluha strojů na bělení, barvení, čištění, praní, žehlení textilu	6	101	<b>65,65</b>	54,67	88,08	69,34
8273 Obsluha strojů na mletí zrn a koření	9	41	<b>86,82</b>	73,47	105,78	89,30
8274 Obsluha strojů na zpracování mouky, výrobu pečiva, čokolády	10	875	<b>97,63</b>	81,18	132,36	102,21
8278 Obsluha strojů na výrobu nápojů	4	113	<b>106,26</b>	82,57	141,14	108,79
8281 Montážní dělníci montující mechanická zařízení (stroje, vozidla)	20	745	<b>94,80</b>	72,81	127,38	97,66
8282 Montážní dělníci montující elektrická zařízení	8	591	<b>73,13</b>	61,12	85,89	72,98
8284 Montážní dělníci montující výrobky z kovů, pryže a plastů	8	1 083	<b>85,15</b>	69,54	99,79	84,95
8287 Montážní dělníci montující výrobky z kombinovaných materiálů	7	350	<b>108,52</b>	65,45	125,65	101,62
8290 Obsluha jiných stacionárních zařízení a ostatní montážní dělníci	15	85	<b>96,19</b>	65,06	134,08	96,07
8311 Strojvedoucí	12	580	<b>190,33</b>	151,90	207,38	185,73
8313 Dělníci zabezpečující sestavování vlaků (brzdaři, výhybkáři)	18	516	<b>140,41</b>	115,39	156,21	138,25
8321 Řidiči osobních a malých dodávkových automobilů, taxikáři	48	122	<b>103,25</b>	75,20	133,52	103,91
8322 Řidiči sanitních a rzp vozů	3	38	<b>108,31</b>	80,51	126,45	108,27
8323 Řidiči autobusů, trolejbusů a tramvají	5	1 560	<b>104,83</b>	95,72	121,11	106,73
8324 Řidiči nákladních automobilů a tahačů	108	1 094	<b>105,05</b>	65,20	140,56	104,63
8326 Řidiči speciálních vozidel	13	61	<b>129,11</b>	88,89	140,31	119,00
8331 Obsluha zemědělských a lesních strojů	19	286	<b>90,16</b>	75,19	114,41	92,96
8332 Obsluha zemních a příbuzných strojů	43	307	<b>128,11</b>	91,71	157,50	127,75
8333 Obsluha jeřábů, zdvihacích a podobných manipulačních zařízení	37	421	<b>96,14</b>	76,51	130,07	102,75
8334 Obsluha vysokozdvížných a ostatních motorových vozíků	80	722	<b>103,39</b>	77,99	129,36	103,86
9132 Pomocníci a uklízeči v kancelářích, hotelích, nemocnicích ap.	153	1 202	<b>59,80</b>	49,00	79,38	62,85
9141 Domovníci, správci domu	13	37	<b>70,79</b>	49,10	129,29	82,55
9152 Vrátní, hlídači, uváděči a šatnářky	51	315	<b>68,65</b>	54,60	93,58	73,39

Revidované výsledky ke dni 8. 6. 2010

**Hodinový výdělek  
podle podskupin zaměstnání KZAM-R**

kraj: Olomoucký

Podskupiny zaměstnání KZAM-R	Výběrový soubor		Medián	Diferenciace		Průměr
	počet org. jednotek	počet zaměst.		1. decil	9. decil	
			Kč/hod	Kč/hod	Kč/hod	Kč/hod
9161 Sběrači odpadků, popeláři	4	57	<b>98,71</b>	64,48	103,82	91,21
9162 Metaři, čističi záchodků, žump, kanálů a podobných zařízení	7	68	<b>90,97</b>	72,32	131,21	100,41
9211 Pomocní a nekvalifikovaní dělníci v zemědělství	9	24	<b>66,54</b>	52,41	85,59	68,40
9312 Pomocní a nekvalif. dělníci na stavbách a údržbě silnic, přehrad	7	30	<b>115,40</b>	94,34	136,90	115,15
9313 Pomocní a nekvalifikovaní dělníci na stavbách budov	7	90	<b>101,38</b>	75,00	143,70	107,26
9321 Pomocní a nekvalifikovaní montážní a manipulační dělníci	66	940	<b>97,78</b>	63,83	125,99	97,32
9322 Ruční baliči a pytlovači	9	81	<b>82,24</b>	61,50	109,09	84,81
9323 Dělníci nádvorní skupiny (pomocní montéři)	22	279	<b>85,27</b>	62,90	108,99	86,07
9332 Obsluha povozů a zařízení poháněných zvířaty	5	29	<b>77,49</b>	61,10	107,45	82,25
9333 Vazači a nosiči břemen, přístavní dělníci (dokaři)	24	118	<b>107,06</b>	74,19	136,75	106,67
9339 Pomocní a nekvalif. pracovníci v dopravě, ve skladech, v telek.	96	1 120	<b>88,86</b>	67,61	121,97	92,71

**1. čtvrtletí 2009****RSCP - podnikatelská sféra**

PS-V6

Revidované výsledky ke dni 8. 6. 2010

**Hodinový výdělek  
podle kategorií zaměstnání**

kraj: Olomoucký

Kategorie zaměstnání	Struktura zaměstnanců	Medián	Diferenciace		Průměr
			1. decil	9. decil	
	%	Kč/hod	Kč/hod	Kč/hod	Kč/hod
D Manuální pracovníci	58,9	<b>100,32</b>	63,75	145,59	104,46
T Nemanuální pracovníci	41,1	<b>136,98</b>	85,80	253,16	164,25
Relace D/T (%)		73,2	74,3	57,5	63,6
<b>C E L K E M - podnikatelská sféra</b>	<b>100</b>	<b>112,33</b>	<b>69,44</b>	<b>194,58</b>	<b>129,01</b>

manuální pracovníci - zaměstnanci s převážně manuálním charakterem práce (hlavní třída KZAM-R 6-9 a vybraná zaměstnání hl. třídy 5)

nemanuální pracovníci - zaměstnanci s převážně nemanuálním charakterem práce (hlavní třída KZAM-R 1-4 a vybraná zaměstnání hl. třídy 5)

**1. čtvrtletí 2009****RSCP - podnikatelská sféra**

PS-V8

Revidované výsledky ke dni 8. 6. 2010

**Hodinový výdělek  
podle pohlaví**

kraj: Olomoucký

Pohlaví	Struktura zaměstnanců	Medián	Diferenciace		Průměr
			1. decil	9. decil	
	%	Kč/hod	Kč/hod	Kč/hod	Kč/hod
M Muž	64,5	<b>120,72</b>	81,08	209,68	141,11
Ž Žena	35,5	<b>94,01</b>	58,62	161,68	107,01
Relace Ž/M (%)		77,9	72,3	77,1	75,8
<b>C E L K E M - podnikatelská sféra</b>	<b>100</b>	<b>112,33</b>	<b>69,44</b>	<b>194,58</b>	<b>129,01</b>

## Hrubá měsíční mzda a její složky, diference, placená doba v podnikatelské sféře

kraj: Olomoucký

**Medián hrubé měsíční mzdy ..... 19 465 Kč/měs**

### Diference

1. decil - 10 % hodinových výdělků menších než .....	12 329 Kč/měs
1. kvartil - 25 % hodinových výdělků menších než .....	15 268 Kč/měs
Medián - 50 % hodinových výdělků menších než .....	19 465 Kč/měs
3. kvartil - 25 % hodinových výdělků větších než .....	25 357 Kč/měs
9. decil - 10 % hodinových výdělků větších než .....	34 868 Kč/měs

Průměr hrubé měsíční mzdy ..... 23 100 Kč/měs

### Vybrané složky hrubé měsíční mzdy

prémie a odměny .....	16,3 %
příplatky za přesčas .....	0,7 %
příplatky ostatní .....	3,0 %
náhrady .....	9,2 %
odměny za pohotovost .....	0,2 %

Průměrná placená doba ..... 169,2 hod/měs

# 1. čtvrtletí 2009

# RSCP - podnikatelská sféra

Revidované výsledky ke dni 8. 6. 2010

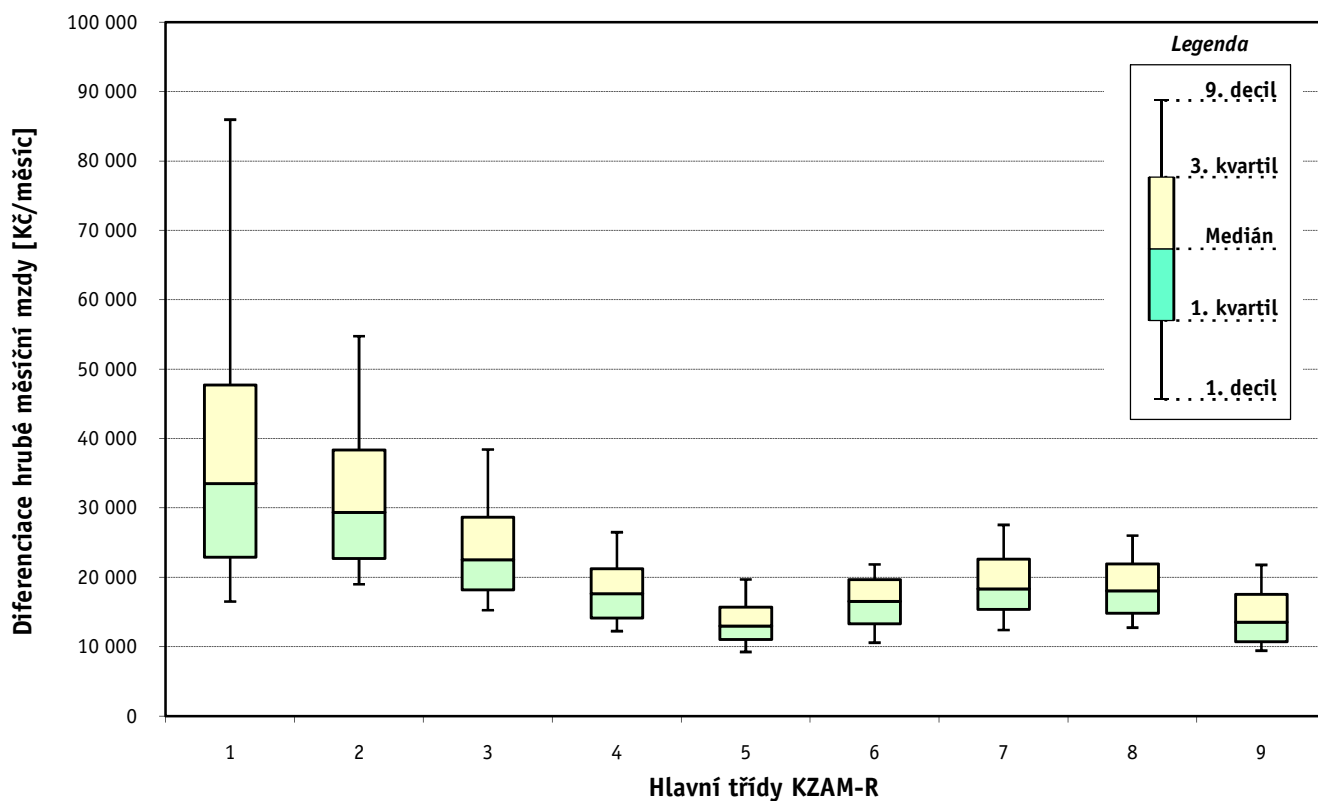
## Hrubá měsíční mzda a její složky, diference, placená doba podle hlavních tříd zaměstnání KZAM-R

kraj: Olomoucký

Hlavní třída zaměstnání KZAM - R	Struktura zaměstnanců	Medián
	%	Kč/měs

1 Zákodárci, vedoucí a řídící pracovníci	7,8	33 539
2 Vědečtí a odborní duševní pracovníci	6,9	29 392
3 Techničtí, zdravotničtí a pedagogičtí pracovníci	21,0	22 529
4 Nižší administrativní pracovníci	6,5	17 659
5 Provozní pracovníci ve službách a obchodu	5,3	12 989
6 Dělníci v zemědělství, lesnictví a rybářství	1,6	16 539
7 Řemeslníci, výrobci a zpracovatelé	21,1	18 335
8 Obsluha strojů a zařízení	24,6	18 057
9 Pomocní a nekvalifikovaní pracovníci	5,3	13 527

<b>C E L K E M - podnikatelská sféra</b>	<b>100</b>	<b>19 465</b>
--	------------	---------------

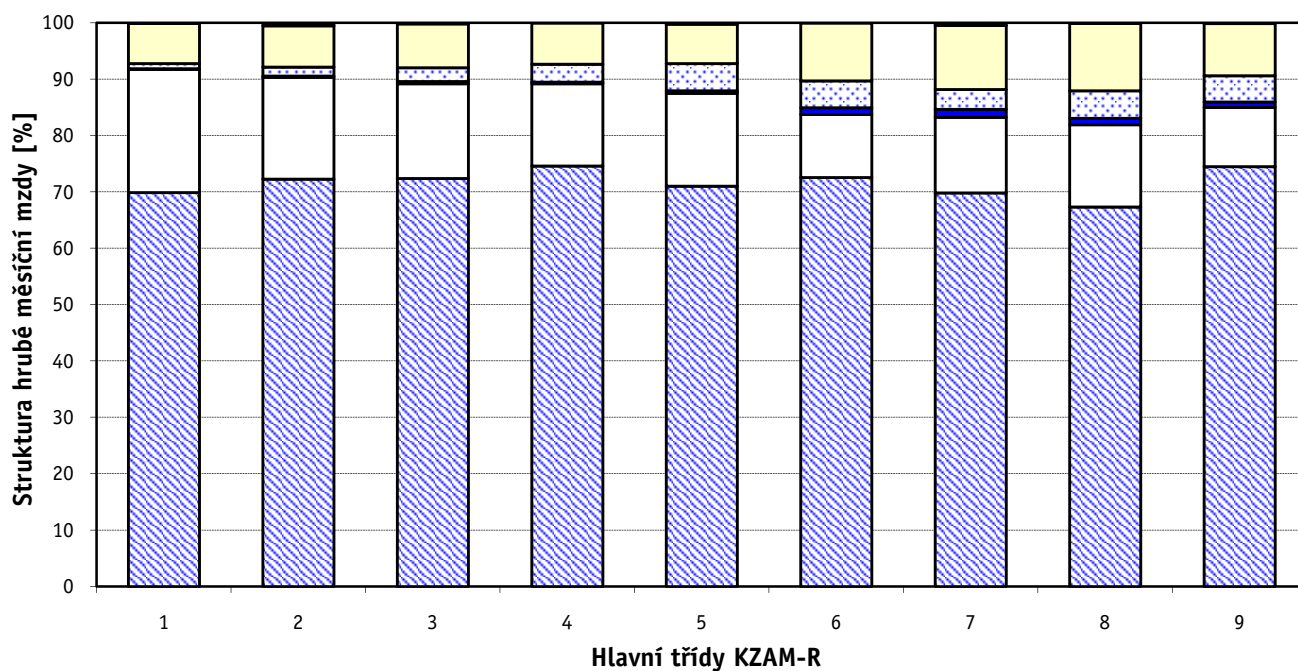




### Hrubá měsíční mzda a její složky, diferenciacie, placená doba podle hlavních tříd zaměstnání KZAM-R

kraj: Olomoucký

Diferenciace				Průměr	Vybrané složky hrubé měsíční mzdy					Placená doba
1. decil	1. kvartil	3. kvartil	9. decil		prémie a odměny	příplatky za přesčas	příplatky ostatní	náhrady	odměny za pohotovost	
Kč/měs	Kč/měs	Kč/měs	Kč/měs	Kč/měs	%	%	%	%	%	hod/měs
16 525	22 908	47 751	85 974	45 397	21,9	0,1	0,9	7,2	0,1	<b>167,9</b>
19 004	22 741	38 373	54 777	34 563	18,1	0,2	1,6	7,3	0,5	<b>169,7</b>
15 284	18 203	28 679	38 434	25 563	16,8	0,4	2,4	7,8	0,2	<b>167,1</b>
12 252	14 169	21 243	26 510	18 936	14,6	0,3	3,2	7,3	0,0	<b>167,5</b>
9 258	11 068	15 715	19 711	14 207	16,5	0,5	4,8	7,0	0,2	<b>171,7</b>
10 594	13 300	19 701	21 863	16 761	11,2	1,2	4,8	10,3	0,0	<b>177,5</b>
12 408	15 398	22 628	27 571	19 764	13,4	1,4	3,5	11,4	0,4	<b>169,8</b>
12 761	14 820	21 957	26 016	18 811	14,6	1,1	4,9	12,0	0,1	<b>170,0</b>
9 446	10 724	17 584	21 807	14 704	10,5	1,0	4,7	9,3	0,1	<b>170,4</b>
<b>12 329</b>	<b>15 268</b>	<b>25 357</b>	<b>34 868</b>	<b>23 100</b>	<b>16,3</b>	<b>0,7</b>	<b>3,0</b>	<b>9,2</b>	<b>0,2</b>	<b>169,2</b>



■ hlavní část mzdy za práci □ prémie a odměny ■ příplatky za přesčas □ příplatky ostatní □ náhrady ■ odměny za pohotovost

Revidované výsledky ke dni 8. 6. 2010

### Hrubá měsíční mzda a její složky, diference, placená doba podle podskupin zaměstnání KZAM-R

kraj: Olomoucký

Podskupiny zaměstnání KZAM-R	Počet zaměstnanců přepočtený podle placených měsíců	Medián
		Kč/měs
1210 Ředitelé a prezidenti velkých organizací, podniků	133	92 149
1221 Vedoucí pracovníci v zemědělství, lesnictví, rybářství a myslivosti	57	42 279
1222 Vedoucí pracovníci v průmyslu (ve výrobě)	494	43 351
1223 Vedoucí pracovníci ve stavebnictví a zeměměřičství	85	44 177
1224 Vedoucí pracovníci ve velkoobchodě a v maloobchodě	548	21 978
1226 Vedoucí pracovníci v dopravě, skladování, telekomunik. a na poštovních úřadech	358	27 262
1227 Vedoucí pracovníci v organizacích zaměřených na poskytování obchodních služeb	122	48 904
1229 Vedoucí pracovníci dílčích celků jinde neuvedení (kulturních, zdravotn., školských)	62	31 509
1231 Vedoucí pracovníci finančních a hospodářských (správních) útvarů	269	42 546
1232 Vedoucí pracovníci personálních útvarů a útvarů průmyslových vztahů	51	44 000
1233 Vedoucí pracovníci obytných útvarů (včetně průzkumu trhu)	195	45 018
1234 Vedoucí pracovníci reklamních útvarů a útvarů pro styk s veřejností	34	22 631
1235 Vedoucí pracovníci zásobovacích útvarů	99	33 793
1236 Vedoucí pracovníci výpočetních útvarů	34	39 383
1237 Vedoucí pracovníci výzkumných a vývojových útvarů	61	38 300
1239 Vedoucí pracovníci ostatních útvarů jinde neuvedení	118	29 373
1311 Vedoucí, ředitelé v zemědělství, lesnictví, rybářství a myslivosti	14	46 343
1312 Vedoucí, ředitelé v průmyslu (ve výrobě)	106	40 043
1313 Vedoucí, ředitelé ve stavebnictví a zeměměřičství	23	50 959
1314 Vedoucí, ředitelé ve velkoobchodu a maloobchodu	355	19 834
1315 Vedoucí, ředitelé v restauracích a hotelích	18	20 471
1316 Vedoucí, ředitelé v dopravě, skladování, telekomunikacích a na poštovních úřadech	77	37 680
1317 Vedoucí, ředitelé v podnicích poskytujících obchodní služby	50	72 832
1318 Vedoucí, ředitelé pečovatelských, úklidových a podobných služeb	15	18 667
1319 Vedoucí, ředitelé malých organizací ostatní (kultura, zdravotnictví, školství)	29	30 551
2111 Fyzikové a astronomové	25	27 779
2113 Chemici	34	27 753
2114 Geologové, geofyzici, geodeti, hydrologové apod.	24	29 103
2131 Projektanti a analytici výpočetních systémů	13	37 268
2132 Programátoři	129	28 895
2139 Ostatní odborníci zabývající se výpočetní technikou jinde neuvedení	121	31 557
2142 Projektanti staveb a areálů, stavební inženýři	252	29 059
2143 Projektanti elektrotechnických zařízení, elektroinženýři	158	33 101
2144 Projektanti elektronických systémů a telekomunikačních sítí, inženýři - elektronik	59	40 006
2145 Projektanti a konstruktéři strojních zařízení, strojní inženýři	346	30 534
2146 Chemičtí inženýři, technologové	56	34 507
2149 Ostatní architekti, projektanti, konstruktéři a techničtí inženýři (tvůrčí pracovníci)	207	35 888
2211 Bakteriologové, biologové, ekologové, zoologové a odborníci v příbuzných oborech	62	26 930
2212 Farmakologové, anatomové, biochemici, fyziologové, patologové	24	19 040
2213 Agronomové, šlechtitelé a odborníci v příbuzných oborech	28	31 983
2221 Lékaři, ordináři (kromě zubních lékařů)	575	41 648
2224 Farmaceuti, magistři v lékárně, lékárníci	31	39 000
2311 Vědeckopedagogičtí pracovníci	1 063	29 596
2411 Odborní pracovníci na úseku účetnictví, financí, daní, apod., hlavní účetní	244	28 270

### Hrubá měsíční mzda a její složky, diference, placená doba podle podskupin zaměstnání KZAM-R

kraj: Olomoucký

Diference				Průměr	Vybrané složky hrubé měsíční mzdy					Placená doba
1. decil	1. kvartil	3. kvartil	9. decil		prémie a odměny	příplatky za přesčas	příplatky ostatní	náhrady	odměny za pohotovost	
Kč/měs	Kč/měs	Kč/měs	Kč/měs	Kč/měs	%	%	%	%	%	hod/měs
40 000	58 760	160 981	306 381	135 363	22,6	0,0	1,1	8,4	0,0	165,5
23 872	31 203	52 380	67 897	48 509	35,5	0,0	0,2	7,1	0,0	166,9
27 564	32 896	65 266	106 706	58 562	18,9	0,1	1,0	8,5	0,3	162,7
26 528	33 654	52 510	70 622	47 331	6,2	0,3	1,7	15,2	0,0	170,1
15 580	18 104	29 199	46 257	30 354	16,6	0,2	2,1	9,8	0,0	171,0
21 754	23 491	38 542	53 925	33 923	12,1	0,1	1,6	7,4	0,5	162,2
30 000	37 755	75 034	146 998	76 251	36,0	0,0	1,7	9,3	0,0	169,4
21 853	23 681	38 365	49 258	37 311	20,8	0,1	2,8	5,2	0,3	165,0
24 409	31 992	60 000	110 015	62 879	26,6	0,3	1,6	7,2	0,2	165,8
25 072	29 842	71 349	93 174	54 365	17,7	0,4	1,0	6,5	0,1	164,4
25 562	32 665	63 056	100 289	56 002	14,9	0,2	0,8	9,2	0,0	164,8
15 475	16 916	39 402	71 760	34 404	26,8	0,1	0,0	7,4	0,0	163,5
19 871	25 042	42 445	64 980	38 674	11,1	0,2	1,6	11,3	0,1	164,9
24 820	34 261	59 959	84 786	50 433	12,6	0,2	2,3	8,2	0,5	165,0
28 714	32 675	52 924	75 603	47 383	21,5	0,3	0,4	6,3	0,2	161,5
19 210	20 975	49 321	82 124	42 361	21,1	0,4	2,8	6,8	0,0	163,9
33 660	44 467	55 540	61 898	50 480	12,7	0,0	0,0	10,1	0,0	169,9
23 867	28 414	60 700	86 559	50 829	12,5	0,3	1,9	8,3	0,2	168,7
30 272	37 726	85 399	113 209	59 311	2,5	0,6	0,1	10,7	0,0	171,8
9 395	13 698	31 795	46 696	26 155	15,4	0,4	3,3	7,2	0,0	172,4
13 363	16 184	28 013	30 311	21 474	14,7	0,2	0,1	8,3	0,0	171,0
26 139	31 505	46 111	60 742	43 090	19,0	0,3	2,9	6,0	0,0	166,6
28 780	33 066	103 503	139 647	86 703	46,7	0,0	1,1	6,4	0,0	173,0
14 833	17 000	23 670	38 787	22 677	17,8	0,0	0,0	5,8	0,0	166,6
19 884	25 602	42 995	137 818	54 033	34,4	0,6	1,8	10,1	1,5	169,8
17 872	24 856	36 740	45 950	30 678	3,4	0,1	0,0	8,3	0,4	170,9
17 938	22 424	34 134	45 900	30 235	8,5	0,6	2,9	10,7	0,4	176,0
18 428	22 977	34 706	37 914	29 306	12,7	0,0	0,4	12,9	0,3	164,2
24 263	25 125	57 014	58 656	42 792	14,2	0,0	3,7	4,7	0,0	170,3
20 286	25 069	35 458	43 712	30 568	9,0	0,4	2,5	6,8	0,4	166,1
21 410	25 292	38 588	68 719	38 205	17,7	0,1	1,5	7,4	1,4	167,8
23 024	26 180	34 791	44 078	32 188	4,0	0,1	1,2	14,6	0,2	167,5
23 427	27 490	39 329	51 712	35 957	16,0	0,1	2,5	12,3	1,3	164,6
26 126	27 813	50 147	62 562	41 080	3,3	0,2	0,6	9,5	4,5	164,3
21 786	25 908	38 414	46 617	33 594	13,3	0,1	0,6	7,9	0,0	164,9
21 445	28 180	47 860	56 273	38 336	9,5	0,0	4,6	5,4	0,2	161,2
23 641	29 869	40 985	48 180	36 157	17,3	0,1	0,9	8,4	0,3	162,0
19 019	21 786	34 477	44 678	30 345	10,0	0,6	1,4	6,9	0,0	173,3
15 519	16 463	26 292	45 496	25 460	6,6	0,0	2,6	9,9	0,0	172,9
23 774	28 312	37 485	51 306	34 241	12,9	0,0	0,1	11,3	0,0	171,8
24 292	31 147	58 526	76 208	47 284	16,9	1,4	7,9	6,9	4,8	175,4
30 032	32 012	48 655	55 533	41 996	20,9	0,1	2,7	6,4	0,0	170,4
20 336	24 295	38 041	54 085	34 304	4,9	0,0	0,1	12,4	0,0	174,3
20 134	22 514	40 632	58 789	36 714	19,9	0,0	0,7	6,6	0,0	167,0

Revidované výsledky ke dni 8. 6. 2010

### Hrubá měsíční mzda a její složky, diference, placená doba podle podskupin zaměstnání KZAM-R

kraj: Olomoucký

Podskupiny zaměstnání KZAM-R	Počet zaměstnanců přepočtený podle placených měsíců	Medián
		Kč/měs
2412 Odborní pracovníci na úseku zaměstnaneckých, personálních věcí	52	26 289
2413 Odborní pracovníci v bankovníctví a pojišťovnictví	886	36 158
2419 Ostatní odborní pracovníci v oblasti podnikání	292	30 867
2421 Právníci, právní poradci (mimo advokacie a soudnictví)	41	30 704
2431 Odborní archiváři (kromě řadových)	17	33 320
2433 Odborní pracovníci v informacích (např. vti)	20	23 296
2441 Ekonomové - vědečtí pracovníci, specialisté, experti	204	26 415
2447 Tlumočníci a překladatelé	10	21 986
2451 Spisovatelé, autoři, kritikové, novináři, redaktori	77	21 781
2452 Sochaři, malíři, umělečtí restaurátoři, grafici a výtvarníci	13	19 233
2470 Odborní administrativní pracovníci jinde neuvedení	153	25 749
3111 Technici ve fyzikálních a příbuzných oborech	43	17 891
3112 Stavební technici	469	27 223
3113 Elektrotechnici	456	27 375
3114 Elektronici a technici v radiokomunikacích a telekomunikacích	144	31 444
3115 Strojírenští technici	1 472	24 259
3116 Chemičtí technici	152	24 746
3117 Důlní a hutní technici	42	19 661
3118 Technici v kartografii, kresličtí a zeměměřiči	288	23 105
3119 Ostatní techničtí pracovníci jinde neuvedení	1 106	24 818
3121 Poradci ve výpočetní technice	65	29 597
3122 Operátoři a obsluha výpočetní techniky	117	21 979
3123 Operátoři průmyslových robotů, nc strojů	38	21 916
3132 Obsluha zařízení pro záznam zvuku,obrazu,operátoři kamery	24	23 162
3134 Obsluha lékařských zařízení	66	22 425
3151 Kolaudační technici a technici protipožární ochrany	26	29 172
3152 Bezpečnostní technici a technici pro kontrolu zdravotní nezávadnosti a jakosti	378	20 695
3160 Technici železničního provozu	710	27 364
3211 Technici a laboranti v oblasti biologie a v příbuzných oborech	254	20 268
3212 Technici v agronomii, v lesnictví a v zemědělství	338	26 328
3221 Asistenti zdravotničtí	23	16 055
3223 Dietetici a odborníci na výživu	20	19 348
3226 Rehabilitační a fyzioterapeutičtí pracovníci (vč. odborných masérů)	121	18 591
3228 Farmaceutičtí asistenti	25	21 367
3231 Ošetřovatelé, všeobecné zdravotní sestry	1 133	20 454
3232 Ženské sestry, porodní asistentky	94	20 741
3233 Sestry pro péči o dítě	108	22 900
3412 Pojišťovací agenti	60	25 476
3415 Obchodní cestující, profesionální poradci v obchodě, obchodní zástupci	395	28 984
3416 Nákupčí	417	21 814
3417 Odhadci a zbožíznalci	14	20 694
3421 Obchodní agenti	513	23 525
3422 Odbytoví a přepravní agenti	588	23 203
3429 Ostatní obchodní agenti a makléři jinde neuvedení	17	19 374

### Hrubá měsíční mzda a její složky, diferenciacie, placená doba podle podskupin zaměstnání KZAM-R

kraj: Olomoucký

Diferenciace				Průměr	Vybrané složky hrubé měsíční mzdy					Placená doba
1. decil	1. kvartil	3. kvartil	9. decil		prémie a odměny	příplatky za přesčas	příplatky ostatní	náhrady	odměny za pohotovost	
Kč/měs	Kč/měs	Kč/měs	Kč/měs	Kč/měs	%	%	%	%	%	hod/měs
19 578	21 306	33 571	40 069	29 787	7,9	0,1	1,5	6,2	0,0	164,1
22 583	27 115	44 520	62 444	40 776	39,1	0,1	1,8	5,8	0,0	171,2
20 878	26 290	37 602	57 634	35 172	15,2	0,2	1,4	8,3	0,0	164,4
22 872	28 182	38 389	44 401	32 529	13,0	0,0	0,5	9,1	0,0	166,4
21 442	26 567	36 514	42 438	31 697	25,0	0,0	0,0	5,9	0,0	165,2
16 794	18 880	25 067	103 865	31 776	20,9	0,0	0,1	5,9	0,0	171,3
18 116	20 776	35 239	44 022	29 837	9,9	0,1	1,7	8,7	0,1	165,4
18 076	18 378	24 131	33 000	23 317	11,4	0,0	0,3	11,9	0,0	164,4
18 476	20 000	25 496	29 667	23 575	7,1	0,0	1,5	7,8	1,1	172,0
15 333	16 872	20 894	23 857	19 713	6,0	0,0	0,0	7,9	0,0	171,8
15 245	20 644	34 689	48 102	28 708	15,3	0,1	5,1	6,6	0,0	168,9
8 214	11 366	24 418	29 661	18 326	6,8	0,0	1,4	17,2	0,0	168,1
20 388	23 301	32 395	37 469	28 418	4,8	0,8	2,3	16,1	0,1	168,6
19 935	22 987	32 638	38 339	28 920	12,2	0,4	2,9	9,3	1,4	165,7
22 538	25 026	37 343	41 604	32 336	8,1	0,4	4,8	7,0	1,8	167,2
17 499	20 331	29 354	37 268	26 573	12,2	0,5	2,3	9,8	0,1	163,2
14 774	19 227	33 225	38 218	26 100	7,3	0,6	6,9	12,3	0,2	164,7
16 265	17 851	22 244	27 208	20 907	10,7	0,3	3,4	14,2	0,0	163,6
16 331	19 952	27 635	36 041	25 861	13,1	0,7	1,0	9,2	0,0	163,1
17 131	20 184	30 553	36 452	26 585	12,4	0,5	3,0	9,1	0,3	164,9
20 749	23 590	40 300	49 562	33 961	16,3	0,1	1,1	10,0	0,2	164,8
16 173	18 651	27 191	34 285	24 555	9,2	0,2	3,9	6,1	1,0	168,8
16 310	19 006	25 911	32 699	23 539	8,2	0,7	3,4	7,5	0,2	167,6
16 404	20 849	28 509	32 626	24 389	6,8	0,4	5,2	6,0	4,9	168,9
17 132	19 666	27 128	30 886	23 646	8,8	1,3	17,9	6,5	1,7	169,3
23 234	25 553	32 445	34 413	29 738	9,4	0,4	10,8	7,7	5,3	164,0
14 432	16 577	25 706	31 947	22 600	10,3	0,2	2,4	10,5	0,1	159,9
22 994	25 279	29 873	32 849	27 775	5,8	0,6	10,4	8,7	0,5	159,7
15 018	16 761	24 716	28 141	21 349	9,0	1,7	10,2	5,7	2,2	174,9
19 300	21 498	30 835	34 902	26 905	10,9	0,0	0,5	13,7	0,2	168,2
13 946	15 059	19 934	21 672	17 141	4,5	0,4	9,3	6,3	0,0	165,1
15 376	16 791	23 693	27 500	20 154	11,3	1,1	9,1	5,8	0,0	170,3
15 586	16 801	21 591	24 518	19 472	10,7	0,3	8,2	6,7	0,0	166,7
17 096	18 472	23 516	26 178	21 572	15,8	0,4	4,1	6,0	0,0	171,5
15 973	17 728	23 517	26 468	21 004	8,8	0,5	17,2	6,0	0,5	164,5
16 504	18 460	23 897	26 424	21 363	7,7	0,6	19,4	5,1	0,2	164,9
17 028	20 030	25 166	26 566	22 472	10,2	0,4	18,8	6,4	0,2	164,0
19 684	20 885	35 773	43 054	32 209	13,4	0,0	0,8	5,9	0,0	171,7
17 997	22 300	37 738	48 420	31 765	23,2	0,2	1,6	7,7	0,0	168,4
14 994	17 858	27 213	32 221	23 600	10,4	0,1	1,0	9,8	0,0	163,6
13 203	14 385	29 586	30 102	21 513	22,1	0,2	2,2	4,6	0,0	169,7
16 003	19 388	30 376	40 776	26 899	17,5	0,1	1,8	9,3	0,0	164,9
15 073	18 554	29 902	40 523	26 282	20,1	0,2	2,1	8,4	0,0	166,8
14 815	17 852	20 628	24 336	20 203	10,8	0,0	1,3	7,5	0,0	168,2

Revidované výsledky ke dni 8. 6. 2010

### Hrubá měsíční mzda a její složky, diference, placená doba podle podskupin zaměstnání KZAM-R

kraj: Olomoucký

Podskupiny zaměstnání KZAM-R	Počet zaměstnanců přepočtený podle placených měsíců	Medián
		Kč/měs
3431 Odborné sekretářky, sekretáři	245	18 750
3433 Pracovníci v oblasti účetnictví, fakturace, rozpočetnictví, kalkulace	1 128	20 180
3434 Pracovníci v oblasti statistiky a matematiky	35	17 668
3435 Pracovníci v oblasti práce a mezd (kromě účetních)	70	23 214
3436 Referenti osobních oddělení	152	23 218
3439 Ostatní odborní administrativní pracovníci jinde neuvedení	467	20 568
3471 Aranžéři, průmysloví a komerční návrháři, bytoví architekti	23	18 966
4112 Kancelářští a manipulační pracovníci a obsluha zařízení na zpracování textu	50	14 528
4113 Pracovníci přípravy dat výpočetní techniky	100	14 807
4115 Sekretářky, sekretáři	309	17 985
4121 Nižší účetní	97	18 191
4123 Nižší finanční, daňoví úředníci a úředníci v příbuzných oborech	29	28 614
4131 Úředníci ve skladech	1 030	18 022
4132 Úředníci ve výrobě (např. výrobní plánovači)	244	18 458
4133 Úředníci v dopravě a v přepravě (dispečeri, kontrolori apod.)	255	21 565
4141 Řadoví knihovníci, archiváři, evidenční pracovníci	66	14 767
4142 Poštovní doručovatelé, úředníci v třídárnách	855	16 738
4190 Ostatní nižší úředníci jinde neuvedení	47	21 723
4211 Pokladníci (v bankách, pojišťovnách, spořitelnách, na poště)	179	21 358
4212 Úředníci na přepážkách a směnárnicích	530	20 100
4213 Pokladníci v obchodě, společném stravování apod.	750	13 037
4214 Prodavači vstupenek, jízdenek apod.	143	20 998
4215 Bookmakeři, krupiéři a úředníci sázkových kanceláří	133	13 186
4222 Recepční	89	15 287
4223 Telefonisté	67	13 172
4224 Informátoři	35	16 715
5121 Pracovníci dohlížející nad obsluhujícím personálem, hospodyně	26	17 459
5122 Kuchaři	349	13 610
5123 Čišníci, servírky	108	13 625
5132 Pečovatelé a pomocní ošetřovatelé v zařízeních sociální péče, v nemocnicích	414	13 618
5144 Maséři	38	12 949
5161 Hasiči, požárníci	72	27 639
5169 Ostatní pracovníci ochrany a ostrahy jinde neuvedení	653	12 796
5211 Prodavači v obchodech	2 134	12 918
5212 Předváděči zboží	13	22 723
6112 Ovocnáři, vinaři, chmelaři a ostatní pěstitelé plodin rostoucích na stromech	38	14 186
6113 Zahradníci a pěstitelé zahradních plodin a sazenic	86	15 132
6121 Chovatelé hospodářských zvířat (kromě drůbeže a včel)	294	17 883
6122 Chovatelé drůbeže	10	12 132
6141 Dělníci pro pěstění a ošetřování lesa	51	14 434
7113 Horníci pro dobývání nerudných surovin a kamenolamači	24	16 831
7122 Zedníci, kameníci, omítkaři	274	18 321
7123 Betonáři, dělníci specializovaní na pokládání betonových povrchů	62	18 187
7124 Tesaři a truhláři	108	17 442

### Hrubá měsíční mzda a její složky, diference, placená doba podle podskupin zaměstnání KZAM-R

kraj: Olomoucký

Diference				Průměr	Vybrané složky hrubé měsíční mzdy					Placená doba
1. decil	1. kvartil	3. kvartil	9. decil		prémie a odměny	příplatky za přesčas	příplatky ostatní	náhrady	odměny za pohotovost	
Kč/měs	Kč/měs	Kč/měs	Kč/měs	Kč/měs	%	%	%	%	%	hod/měs
14 423	16 376	23 523	27 156	20 949	10,2	0,1	0,9	8,2	0,0	169,8
15 037	17 127	24 119	30 726	21 997	12,0	0,1	1,1	7,7	0,0	165,8
14 748	15 347	21 279	32 994	25 579	21,8	0,0	0,0	7,2	0,0	167,8
16 705	20 244	31 043	40 309	26 987	15,8	0,2	1,2	8,9	0,0	166,2
16 006	19 769	28 192	33 635	25 424	9,9	0,1	1,2	8,5	0,0	167,3
15 535	18 114	24 495	31 537	23 093	10,4	0,1	2,5	8,0	0,0	167,0
11 976	12 277	29 049	36 935	24 146	5,9	0,0	5,3	8,9	0,0	167,6
11 599	12 686	19 213	21 057	15 681	7,5	0,1	8,1	7,9	0,0	168,1
11 378	13 151	16 205	24 984	15 877	8,7	0,4	3,9	8,8	0,0	167,5
13 549	15 092	21 736	26 865	19 501	11,4	0,2	1,2	8,6	0,0	168,0
13 484	16 237	21 740	24 281	19 246	14,9	0,3	2,0	7,4	0,0	167,3
13 578	17 511	42 967	49 001	30 398	28,3	0,0	0,2	4,6	0,0	171,6
12 964	14 790	20 603	25 756	18 807	10,5	0,7	5,3	8,9	0,2	168,7
13 243	15 702	24 093	30 121	20 680	9,6	0,3	2,0	11,7	0,0	162,1
17 322	19 254	24 839	26 990	22 194	9,2	0,3	6,6	8,8	0,0	163,8
12 327	13 604	17 595	18 925	15 540	5,5	0,0	2,6	8,0	0,0	169,7
14 893	15 777	18 107	20 043	17 306	6,6	0,3	3,3	8,2	0,0	162,6
15 415	17 659	25 051	59 408	30 264	26,1	0,0	2,5	6,8	0,0	167,8
16 369	18 971	25 236	28 716	22 091	19,3	0,2	1,4	6,7	0,0	168,7
17 237	18 630	23 250	33 458	22 988	13,8	0,1	1,3	6,9	0,0	163,6
8 890	11 632	14 242	16 218	13 092	6,4	0,2	6,3	7,9	0,0	172,0
17 981	19 488	22 731	25 113	21 074	4,6	1,1	11,2	10,0	0,0	163,0
10 588	11 548	15 463	19 748	14 304	23,8	0,2	7,8	5,2	0,0	162,0
12 568	13 554	17 864	19 413	16 054	16,2	0,1	4,2	6,6	0,0	162,7
9 801	10 714	15 693	23 233	14 374	8,2	0,3	6,5	6,7	0,0	168,9
13 257	16 017	18 424	19 709	17 081	7,5	0,7	5,4	8,5	0,0	167,5
13 259	15 344	20 445	22 030	18 061	18,0	1,0	2,6	6,8	0,0	171,8
10 099	11 301	15 909	18 610	13 949	9,6	1,1	6,0	8,2	0,0	173,3
11 192	12 335	15 618	18 214	14 260	19,8	0,9	5,7	8,2	0,1	167,2
11 196	12 141	15 946	17 838	14 194	8,9	0,8	13,1	5,3	0,7	167,0
11 707	11 915	13 605	15 201	13 118	19,4	0,4	2,7	9,2	0,0	163,6
24 610	26 132	29 533	31 010	27 526	6,4	1,7	17,5	6,7	9,8	170,2
9 492	10 928	13 805	15 112	12 973	13,0	0,6	8,9	7,0	0,0	167,5
10 275	11 368	15 662	19 771	14 370	12,4	0,4	3,7	7,6	0,0	171,0
17 981	19 697	31 745	32 467	25 227	33,6	0,0	7,1	3,8	0,0	170,0
12 708	13 289	17 813	22 152	15 810	10,5	0,6	0,0	7,2	0,0	173,7
12 324	12 974	19 362	22 788	16 526	10,2	0,6	0,9	10,1	0,1	169,6
13 121	15 619	20 213	22 929	17 991	10,0	1,0	7,5	8,8	0,0	179,7
11 248	11 653	14 991	18 588	13 780	3,6	0,0	8,3	7,5	0,0	167,0
10 354	11 737	17 035	18 593	14 370	12,0	0,3	0,4	20,3	0,0	161,5
12 576	14 424	19 374	21 635	17 099	13,9	0,8	7,7	13,8	0,0	165,4
13 689	15 637	21 609	26 071	19 174	10,7	3,7	3,8	18,3	0,2	176,1
14 046	15 936	19 994	24 422	18 890	9,5	2,5	0,9	20,6	0,0	171,5
14 612	15 394	20 106	22 114	18 085	9,6	2,2	3,2	21,1	0,0	169,0



Revidované výsledky ke dni 8. 6. 2010

### Hrubá měsíční mzda a její složky, diference, placená doba podle podskupin zaměstnání KZAM-R

kraj: Olomoucký

Podskupiny zaměstnání KZAM-R	Počet zaměstnanců přepočtený podle placených měsíců	Medián
		Kč/měs
7126 Asfaltéři, dlaždiči	20	17 665
7129 Ostatní stavební dělníci hlavní stavební výroby a pracovníci v ostatních oborech	229	16 541
7134 Izolatéři	18	17 134
7136 Instalatéři, potrubáři, stavební zámečníci, klempíři	321	21 049
7137 Stavební a provozní elektrikáři	244	21 906
7139 Ostatní dělníci zajišťující dokončovací stavební práce a dělníci v příbuzných obor.	13	16 578
7141 Malíři a tapetáři	12	13 630
7142 Lakýrníci a pracovníci v příbuzných oborech	203	17 685
7211 Formíři a jádraři	292	17 813
7212 Svářeči, řezači plamenem a páječi	739	20 298
7213 Výrobci a opraváři výrobků a dílů z plechů	183	19 527
7214 Montéři kovových konstrukcí	319	20 274
7221 Kováři, obsluha kovací lisů, obsluha bucharů	177	17 616
7222 Nástrojaři, kovodeláři, kovodělníci, zámečníci	2 422	18 473
7223 Seřizovači a obsluha obráběcích strojů (kromě automatických a poloautomatických)	1 571	20 259
7224 Brusiči, leštiči a ostříči nástrojů	381	17 587
7231 Mechanici a opraváři motorových vozidel	344	18 967
7234 Mechanici a opraváři kolejových vozidel	464	20 485
7235 Mechanici a opraváři obráběcích, zemědělských strojů a průmyslového zařízení	761	18 907
7239 Ostatní mechanici a opraváři strojů a zařízení bez elektro jinde neuvedení	244	16 703
7241 Elektromechanici, opraváři a seřizovači různých typů elektrických zařízení	1 788	17 915
7242 Mechanici, opraváři a seřizovači elektrických částí aut, letadel, lodí	216	19 497
7243 Mechanici, seřizovači, opraváři elektronických zařízení	219	19 004
7244 Telefonní a telegrafní mechanici, montéři a opraváři	13	20 090
7246 Montéři a opraváři silnoproudých elektrických vedení	189	30 558
7247 Montéři a opraváři slaboproudých elektrických vedení	35	26 827
7311 Výrobci, mechanici a opraváři přesných přístrojů a zařízení	287	13 569
7322 Dělníci při výrobě skla, skláři vč. brusičů a leštičů	519	12 940
7341 Tiskaři, sazeči (kromě obsluhy tiskárenských strojů)	31	20 789
7411 Zpracovatelé masa, ryb vč. uzenářů a konzervovačů masa a ryb	121	20 662
7412 Zpracovatelé pekárenských a cukrářských výrobků	108	14 245
7419 Ostatní zpracovatelé - výrobci potravinářských výrobků jinde neuvedení	74	15 193
7422 Umělečtí truhláři, řezbáři, výrobci a opraváři výrobků ze dřeva vč. opravářů	40	18 813
7436 Švadleny, vyšíváči a pracovníci v příbuzných oborech	70	10 920
7437 Čalouníci a pracovníci v příbuzných oborech (včetně autočalouníků)	12	17 255
7443 Výrobci a opraváři kožené technické konfekce, galanterního zboží	120	12 026
8111 Obsluha důlního zařízení a razičích štítů	47	20 116
8112 Obsluha zařízení pro úpravu rudných a nerudných surovin	70	21 006
8122 Obsluha zařízení ve slévárenství (taviči, slévači)	292	17 754
8123 Obsluha zařízení na tepelné zpracování kovů	108	17 850
8125 Obsluha zařízení na tváření kovů ve válcovnách	99	19 690
8139 Obsluha ostatních zařízení na výrobu skla a keramiky	82	22 133
8141 Obsluha pily a jiného zařízení na zpracování dřeva	65	13 184
8143 Obsluha zařízení na výrobu papíru, kartonu a lepenky	178	19 132



### Hrubá měsíční mzda a její složky, diference, placená doba podle podskupin zaměstnání KZAM-R

kraj: Olomoucký

Diference				Průměr	Vybrané složky hrubé měsíční mzdy					Placená doba
1. decil	1. kvartil	3. kvartil	9. decil		prémie a odměny	příplatky za přesčas	příplatky ostatní	náhrady	odměny za pohotovost	
Kč/měs	Kč/měs	Kč/měs	Kč/měs	Kč/měs	%	%	%	%	%	hod/měs
14 861	16 647	18 962	20 807	17 797	7,5	0,8	3,0	46,5	1,5	158,5
13 033	14 424	19 534	22 811	17 422	6,3	1,6	2,2	32,1	0,2	168,8
14 247	15 902	20 295	22 265	17 751	0,0	0,0	1,8	41,6	0,0	171,7
13 699	16 738	25 074	27 146	21 025	9,7	3,0	3,4	9,2	2,2	174,3
14 997	17 713	25 827	30 856	22 372	5,4	2,3	9,1	8,9	1,6	169,1
11 887	14 952	17 360	20 954	16 486	27,7	0,8	1,6	10,6	0,2	176,8
12 127	12 849	15 816	17 653	15 032	12,8	0,5	3,6	9,8	0,1	163,0
13 420	15 256	20 197	22 771	18 082	11,4	1,2	6,3	14,2	0,0	167,4
13 330	15 312	20 443	22 299	18 016	19,2	0,2	5,8	20,4	0,1	162,8
15 414	17 585	23 386	27 242	20 899	11,5	1,4	6,8	13,6	0,1	171,0
14 121	17 153	22 214	25 584	19 833	12,9	1,2	8,9	9,6	0,0	168,0
16 192	17 585	24 916	28 763	21 696	17,3	2,7	4,8	10,0	0,8	171,2
12 858	15 342	21 713	26 268	18 873	13,3	0,8	7,5	18,6	0,0	165,8
13 704	15 704	22 003	26 048	19 402	12,8	1,0	5,0	12,4	0,7	166,2
14 539	16 941	23 395	27 788	20 956	11,8	0,8	5,3	13,3	0,1	163,1
12 694	14 197	20 237	22 911	17 698	15,4	0,5	6,3	14,5	0,2	162,6
14 157	16 619	21 822	25 782	19 405	13,7	0,9	1,2	9,7	0,2	173,0
15 736	17 750	23 812	25 618	20 752	9,5	1,9	7,4	8,4	0,1	167,6
14 603	16 301	23 328	27 730	20 084	12,1	0,6	7,5	14,5	0,3	170,1
13 454	14 640	20 546	24 150	18 218	9,4	0,7	6,1	11,9	0,3	166,4
14 067	16 110	21 263	26 891	19 292	11,6	0,6	5,2	15,5	1,6	165,6
14 782	16 936	22 393	24 891	19 774	11,2	1,7	4,5	6,8	0,4	167,8
10 654	12 513	22 347	27 944	19 007	8,1	1,3	7,0	10,4	2,1	168,0
16 735	19 744	25 800	26 530	22 512	2,2	0,5	2,4	8,3	0,0	163,0
19 730	22 234	35 066	36 889	28 532	16,8	0,6	1,9	6,9	5,3	167,0
15 849	19 279	29 673	32 960	24 881	5,6	1,1	5,7	8,3	5,6	168,2
11 201	11 798	18 284	24 952	16 235	5,0	0,4	1,3	11,3	1,2	153,7
11 151	11 685	14 791	17 263	13 580	0,3	0,5	2,7	14,6	0,0	148,6
14 994	18 403	24 485	27 752	21 206	1,9	0,7	9,2	5,8	0,0	168,0
15 612	19 059	24 428	29 465	22 006	35,5	2,5	4,0	9,9	0,0	180,3
11 637	12 764	15 422	17 704	14 633	6,6	1,4	7,7	8,8	0,0	174,7
11 964	13 897	18 747	22 885	16 719	8,8	1,4	8,0	9,5	0,0	170,7
14 578	16 255	23 784	26 532	19 679	23,2	0,9	1,0	9,8	0,1	173,7
9 157	9 736	13 250	15 328	11 674	20,8	0,7	0,4	3,7	0,0	176,1
15 115	16 276	18 441	19 860	17 338	14,8	2,9	3,5	2,7	0,0	179,2
9 092	10 460	14 528	16 364	12 760	10,3	0,1	1,5	9,5	0,0	160,6
15 670	18 087	21 799	23 962	20 079	10,7	0,7	0,4	28,7	0,0	169,1
18 819	20 123	22 882	24 359	21 966	7,7	0,2	4,8	14,4	0,0	163,9
12 765	14 713	21 088	24 393	18 145	25,6	0,7	6,7	14,8	0,3	165,0
14 089	16 312	21 246	24 625	18 869	10,0	0,6	9,5	16,4	0,0	164,9
15 945	17 363	22 784	25 592	20 369	8,6	0,8	7,7	8,9	0,0	162,8
13 500	15 785	23 524	26 984	21 129	3,1	0,3	8,5	12,8	0,0	166,5
12 414	12 874	14 063	15 085	13 594	23,0	0,6	1,1	9,3	0,0	164,8
11 036	15 262	22 552	24 941	18 795	13,9	2,0	7,5	18,1	0,0	168,8

Revidované výsledky ke dni 8. 6. 2010

### Hrubá měsíční mzda a její složky, diference, placená doba podle podskupin zaměstnání KZAM-R

kraj: Olomoucký

Podskupiny zaměstnání KZAM-R	Počet zaměstnanců přepočtený podle placených měsíců	Medián
		Kč/měs
8153 Obsluha filtrů a třídačů (včetně výparníků, podtlakových nádob)	45	19 829
8159 Obsluha ostatních zařízení při chemické výrobě jinde neuvedená	130	18 410
8161 Obsluha zařízení při výrobě a rozvodu elektřiny	99	20 632
8162 Obsluha parních turbín, ohřívačů a motorů	177	21 287
8163 Obsluha zařízení při úpravě, čištění a rozvodu vody	329	20 119
8171 Obsluha automatických nebo poloautomatických montážních linek	454	17 928
8172 Obsluha průmyslových robotů	66	19 654
8180 Obsluha strojů a zařízení pro práce na železničním svršku	120	21 021
8211 Obsluha automatických nebo poloautomatických obráběcích strojů (kromě 722)	1 178	19 662
8212 Obsluha strojů na výrobu maltovin, vápna, cementu, prefabrikátů	121	18 607
8221 Obsluha strojů při farmaceutické výrobě	117	18 642
8223 Obsluha strojů při konečné úpravě a nanášení ochranných povlaků	285	17 012
8232 Obsluha strojů na výrobu plastových výrobků (vč. laminování)	374	15 300
8251 Obsluha tiskárenských strojů	18	19 032
8264 Obsluha strojů na bělení, barvení, čištění, praní, žehlení textilu	91	10 772
8273 Obsluha strojů na mletí zrn a koření	38	15 737
8274 Obsluha strojů na zpracování mouky, výrobu pečiva, čokolády a cukrovinek	805	16 058
8278 Obsluha strojů na výrobu nápojů	103	16 241
8281 Montážní dělníci montující mechanická zařízení (stroje, vozidla)	669	14 125
8282 Montážní dělníci montující elektrická zařízení	547	18 258
8284 Montážní dělníci montující výrobky z kovů, pryže a plastů	894	14 442
8287 Montážní dělníci montující výrobky z kombinovaných materiálů	319	20 937
8290 Obsluha jiných stacionárních zařízení a ostatní montážní dělníci	84	16 105
8311 Strojvedoucí	533	31 034
8313 Dělníci zabezpečující sestavování vlaků (brzdaři, výhybkáři)	463	21 806
8321 Řidiči osobních a malých dodávkových automobilů, taxikáři	113	18 183
8322 Řidiči sanitních a rzp vozů	35	20 066
8323 Řidiči autobusů, trolejbusů a tramvají	1 461	21 750
8324 Řidiči nákladních automobilů a tahačů	1 042	18 038
8326 Řidiči speciálních vozidel	59	17 418
8331 Obsluha zemědělských a lesních strojů	261	15 417
8332 Obsluha zemních a příbuzných strojů	358	19 397
8333 Obsluha jeřábů, zdvihacích a podobných manipulačních zařízení	394	16 791
8334 Obsluha vysokozdvížných a ostatních motorových vozíků	688	17 335
9132 Pomocníci a uklízeči v kancelářích, hotelích, nemocnicích a jiných zařízeních	985	10 563
9141 Domovníci, správci domu	27	15 210
9152 Vrátní, hlídači, uváděči a šatnářky	256	12 155
9161 Sběrači odpadků, popeláři	52	12 084
9162 Metaři, čističi záchodků, žump, kanálů a podobných zařízení	66	15 531
9211 Pomocní a nekvalifikovaní dělníci v zemědělství	20	12 423
9312 Pomocní a nekvalifikovaní dělníci na stavbách a údržbě silnic, přehrad	30	18 814
9313 Pomocní a nekvalifikovaní dělníci na stavbách budov	82	17 446
9321 Pomocní a nekvalifikovaní montážní a manipulační dělníci	884	16 459
9322 Ruční baliči a pytlouvači	76	18 170

### Hrubá měsíční mzda a její složky, diference, placená doba podle podskupin zaměstnání KZAM-R

kraj: Olomoucký

Diference				Průměr	Vybrané složky hrubé měsíční mzdy					Placená doba
1. decil	1. kvartil	3. kvartil	9. decil		prémie a odměny	příplatky za přesčas	příplatky ostatní	náhrady	odměny za pohotovost	
Kč/měs	Kč/měs	Kč/měs	Kč/měs	Kč/měs	%	%	%	%	%	hod/měs
17 931	19 047	21 483	22 588	20 158	0,9	1,3	24,8	7,1	0,3	167,7
14 112	15 702	20 791	22 260	18 400	5,3	1,0	13,7	10,5	0,0	164,0
14 582	16 895	27 159	30 024	21 702	11,4	1,1	15,7	6,3	1,0	165,7
11 215	15 326	25 602	28 389	20 337	10,6	1,5	16,0	5,1	0,9	172,5
13 967	17 987	22 191	25 381	20 253	6,9	1,0	9,6	5,6	0,9	167,1
15 059	16 801	20 554	23 640	18 634	9,8	0,2	3,6	13,8	0,0	166,4
13 642	16 598	22 402	25 842	19 798	0,5	1,2	10,0	13,3	0,0	163,7
14 986	17 333	23 929	26 188	20 764	8,0	1,9	0,9	18,7	1,4	169,4
13 475	15 667	24 603	29 419	20 643	11,1	1,0	7,1	16,1	0,0	163,6
16 048	16 935	21 336	23 088	19 190	15,6	1,0	9,5	11,9	0,3	167,1
15 033	16 902	21 125	22 746	18 913	10,0	0,3	11,4	6,3	0,0	162,4
12 502	14 332	20 234	23 087	17 720	8,0	2,0	9,2	11,5	0,0	168,6
11 113	12 154	20 590	22 944	16 276	16,3	1,1	8,9	9,8	0,0	167,8
15 393	16 557	20 446	20 829	17 962	1,1	0,2	10,0	14,3	0,0	176,2
8 968	9 466	12 215	13 833	11 192	7,9	0,2	3,9	16,9	0,0	161,4
12 802	14 026	18 329	20 192	16 334	9,0	1,4	6,9	13,2	0,1	178,3
13 458	14 433	18 628	21 759	17 038	3,0	0,9	11,2	12,6	0,0	165,4
13 059	14 255	18 978	21 327	16 802	3,9	0,3	5,0	14,9	0,1	163,5
11 958	12 798	17 810	24 054	16 080	8,4	0,8	3,5	10,2	0,0	158,5
11 347	16 821	19 702	21 659	17 806	10,8	0,1	4,0	34,4	0,0	163,2
12 271	13 481	15 899	17 725	14 782	3,7	1,4	14,1	5,8	0,0	168,8
12 173	18 378	22 100	23 244	19 424	23,1	0,0	4,5	12,5	0,0	164,4
11 495	13 518	18 271	22 518	16 621	5,8	2,7	12,2	9,2	0,1	168,9
25 623	28 794	33 131	35 080	30 472	4,2	1,8	17,6	11,8	0,0	164,8
19 162	20 471	23 657	25 463	22 055	5,1	0,8	15,5	12,1	0,0	158,6
13 081	14 950	19 325	24 410	18 006	14,3	1,3	2,7	7,4	0,4	174,0
15 095	16 969	22 019	23 665	19 623	10,2	2,9	14,5	6,2	0,4	175,9
18 621	20 206	23 237	24 758	21 757	6,5	3,6	9,5	7,3	0,0	184,4
11 737	14 030	21 226	24 353	18 219	14,6	1,2	3,8	13,3	0,3	173,2
14 822	15 674	20 172	23 591	18 624	12,7	3,4	3,9	12,6	1,0	177,0
12 739	13 971	17 808	20 180	16 105	10,3	1,3	1,7	19,7	0,3	175,0
14 120	16 161	22 337	25 245	19 762	9,2	0,8	2,0	42,1	0,2	162,6
12 782	14 225	19 345	23 445	17 679	16,0	1,2	5,0	10,9	0,1	171,0
13 345	15 422	19 780	22 905	17 791	11,1	1,3	4,9	11,0	0,1	168,0
8 702	9 583	11 580	13 281	10 870	7,4	0,7	3,2	7,5	0,0	169,7
11 132	12 296	19 503	22 692	16 119	11,6	1,6	5,6	9,5	0,7	185,8
9 232	10 042	14 199	16 749	12 539	7,0	1,5	10,2	6,6	0,1	177,4
11 228	11 562	12 324	13 802	12 352	11,3	1,4	0,2	12,6	0,0	169,0
9 692	10 295	22 362	24 486	16 690	4,1	1,2	3,2	7,9	2,3	164,3
9 806	11 067	13 377	14 558	12 488	4,4	0,7	1,2	11,0	0,0	177,8
16 273	16 977	19 900	21 483	19 409	9,7	0,9	1,7	6,2	0,7	167,0
12 801	14 687	21 250	26 052	18 707	15,6	3,5	7,5	9,0	0,0	173,6
11 199	12 921	21 372	23 081	17 008	16,2	0,9	6,8	11,4	0,1	166,0
14 101	16 004	19 511	21 126	17 999	9,3	0,9	12,4	19,9	0,1	167,1

**1. čtvrtletí 2009****RSCP - podnikatelská sféra**

Revidované výsledky ke dni 8. 6. 2010

**Hrubá měsíční mzda a její složky, diference, placená doba  
podle podskupin zaměstnání KZAM-R**kraj: **Olomoucký**

Podskupiny zaměstnání KZAM-R	Počet zaměstnanců přepočtený podle placených měsíců	Medián
		Kč/měs
9323 Dělníci nádvorní skupiny (pomocní montéři)	260	<b>15 664</b>
9332 Obsluha povozů a zařízení poháněných zvířaty	30	<b>12 331</b>
9333 Vazači a nosiči břemen, přístavní dělníci (dokaři)	113	<b>16 567</b>
9339 Pomocní a nequalifikovaní pracovníci v dopravě, ve skladech, v telekomunikacích	1 039	<b>16 314</b>

**Hrubá měsíční mzda a její složky, diference, placená doba  
podle podskupin zaměstnání KZAM-R**

kraj: Olomoucký

Diference				Průměr	Vybrané složky hrubé měsíční mzdy					Placená doba
1. decil	1. kvartil	3. kvartil	9. decil		prémie a odměny	příplatky za přesčas	příplatky ostatní	náhrady	odměny za pohotovost	
Kč/měs	Kč/měs	Kč/měs	Kč/měs	Kč/měs	%	%	%	%	%	hod/měs
12 724	14 424	17 366	19 537	16 104	14,8	0,3	5,1	9,7	0,3	<b>168,9</b>
9 546	9 688	14 423	18 663	12 940	6,6	0,1	0,7	38,5	0,0	<b>160,3</b>
11 929	14 607	19 970	22 530	17 274	12,7	0,7	4,0	14,9	0,0	<b>165,5</b>
12 029	13 467	19 474	22 021	16 712	7,3	1,3	4,9	11,1	0,3	<b>168,6</b>

Revidované výsledky ke dni 8. 6. 2010

**Průměrná měsíční odpracovaná a neodpracovaná doba zaměstnanců  
podle podskupin zaměstnání KZAM-R**

kraj: Olomoucký

Podskupiny zaměstnání KZAM-R	Počet zaměstnanců přečtený podle eviden. měsíců	Odpracovaná doba		Neodpracovaná doba		
		celkem	z toho přesčas	celkem	z toho	
					nemoc	dovolená
		hod/měs	hod/měs	hod/měs	hod/měs	hod/měs
1210 Ředitelé a prezidenti velkých organizací, podniků	134	149,3	0,0	16,3	0,2	12,6
1221 Ved. pracovníci v zemědělství, lesnictví, rybář. a mysliv.	58	148,1	0,0	18,9	1,9	13,6
1222 Vedoucí pracovníci v průmyslu (ve výrobě)	500	145,1	0,5	17,6	1,1	11,3
1223 Vedoucí pracovníci ve stavebnictví a zeměměřičtví	87	149,2	0,8	20,9	2,2	15,7
1224 Vedoucí pracovníci ve velkoobchodě a v maloobchodě	556	153,8	1,1	17,1	2,3	12,5
1226 Ved. pracovníci v dopr., skladování, telekom. a na pošt. úř.	365	146,4	0,7	15,8	2,5	10,1
1227 Ved. prac. v organ.zaměřených na poskytování obch.služ.	123	149,8	0,2	19,5	2,0	14,3
1229 Ved. pracovních dílčích celků jinde neuved. (kult.,zdrav.)	62	154,1	0,7	10,9	0,3	8,2
1231 Vedoucí pracovníci finančních a hospodářských útvarů	271	151,1	0,9	14,7	0,8	9,9
1232 Ved. prac. personálních útvarů a útvarů průmysl. vztahů	51	150,8	0,0	13,7	0,8	9,5
1233 Vedoucí pracovníci odbytových útvarů (vč. průzkumu trhu)	199	146,7	0,6	18,1	2,6	11,8
1234 Ved. prac. reklamních útvarů a útvarů pro styk s veřejností	35	144,4	0,6	19,1	3,1	12,2
1235 Vedoucí pracovníci zásobovacích útvarů	100	144,0	1,0	20,9	0,7	13,5
1236 Vedoucí pracovníci výpočetních útvarů	34	149,1	0,9	16,0	1,0	12,0
1237 Vedoucí pracovníci výzkumných a vývojových útvarů	61	149,2	0,3	12,2	0,0	9,4
1239 Vedoucí pracovníci ostatních útvarů jinde neuvedení	119	150,1	2,2	13,8	1,9	8,4
1311 Vedoucí, ředitelé v zemědělství, lesnictví, rybářství	14	154,7	0,0	15,1	0,0	13,4
1312 Vedoucí, ředitelé v průmyslu (ve výrobě)	107	148,3	2,8	20,4	1,0	12,1
1313 Vedoucí, ředitelé ve stavebnictví a zeměměřičtví	24	153,1	1,3	18,7	2,8	13,4
1314 Vedoucí, ředitelé ve velkoobchodu a maloobchodu	360	157,3	1,8	15,1	2,1	10,1
1315 Vedoucí, ředitelé v restauracích a hotelích	18	156,6	1,1	14,4	0,0	11,9
1316 Vedoucí v dopravě, sklad., telekomun. a na pošt. úřadech	77	154,5	2,4	12,1	0,0	9,4
1317 Ved., ředitelé v podnicích poskytujících obchodní služby	51	154,0	0,1	19,0	1,6	12,4
1318 Vedoucí, ředitelé pečovatelských, úklidových a pod. služ.	15	153,1	0,0	13,3	3,0	9,1
1319 Vedoucí, ředitelé malých organizací ostatní (kult.,zdrav.)	29	153,4	2,6	16,3	0,0	13,4
2111 Fyzikové a astronomové	25	157,9	0,3	13,0	0,4	9,7
2113 Chemici	35	157,9	4,4	18,0	2,0	13,2
2114 Geologové, geofyzici, geodeti, hydrologové apod.	24	143,4	0,0	20,8	0,5	17,0
2131 Projektanti a analytici výpočetních systémů	13	157,4	0,0	13,0	2,1	7,3
2132 Programátoři	130	152,6	2,1	13,5	1,5	8,6
2139 Ostatní odborníci zabývající se výp. tech. jinde neuvedení	122	150,9	0,8	16,9	1,8	10,5
2142 Projektanti staveb a areálů, stavební inženýři	253	146,8	0,4	20,7	0,7	14,8
2143 Projektanti elektrotechnických zařízení, elektroinženýři	162	137,2	0,7	27,4	3,9	15,3
2144 Projektanti elektronických syst. a telekomunikačních sítí	59	147,0	1,7	17,3	0,7	12,2
2145 Projektanti a konstruktéři strojních zařiz., strojní inženýři	352	148,2	1,1	16,7	2,3	9,7
2146 Chemičtí inženýři, technologové	56	149,2	0,1	12,0	1,6	8,4
2149 Ostatní architekti, projektanti, konstrukt.a techn.inženýři	209	145,9	0,4	16,1	1,6	10,5
2211 Bakteriologové, biologové, ekologové, zoologové	62	160,2	3,0	13,0	0,3	8,7
2212 Farmakologové, anatomové, biochemici,fyziolog., patolog.	24	159,0	0,2	13,8	1,5	9,7
2213 Agronomové, šlechtitelé a odborníci v příbuzných oborech	28	152,9	0,9	19,4	0,5	12,8
2221 Lékaři, ordináři (kromě zubních lékařů)	581	159,4	8,4	15,9	1,3	11,1
2224 Farmaceuti, magistři v lékárně, lékárníci	32	155,0	0,7	15,3	1,1	9,1
2311 Vědeckopedagogičtí pracovníci	1 072	158,0	0,4	16,3	1,3	12,3
2411 Odborní pracov. na úseku účetnictví, financí, daní, apod.	247	151,5	0,8	15,6	1,7	9,1

Revidované výsledky ke dni 8. 6. 2010

**Průměrná měsíční odpracovaná a neodpracovaná doba zaměstnanců  
podle podskupin zaměstnání KZAM-R**

kraj: Olomoucký

Podskupiny zaměstnání KZAM-R	Počet zaměstnanců přečtený podle eviden. měsíců	Odpracovaná doba		Neodpracovaná doba		
		celkem	z toho přesčas	celkem	z toho	
					nemoc	dovolená
		hod/měs	hod/měs	hod/měs	hod/měs	hod/měs
2412 Odbor. pracovníci na úseku zaměstnaneckých, pers. věcí	53	147,3	1,0	16,8	3,0	7,9
2413 Odborní pracovníci v bankovníctví a pojišťovnictví	913	150,0	0,7	21,2	4,9	11,8
2419 Ostatní odborní pracovníci v oblasti podnikání	296	148,5	1,6	15,8	2,1	9,4
2421 Právníci, právní poradci (mimo advokacie a soudnictví)	42	148,4	0,3	18,0	3,0	11,2
2431 Odborní archiváři (kromě řadových)	18	151,8	0,0	13,3	2,0	8,8
2433 Odborní pracovníci v informacích (např. vti)	20	155,9	0,0	15,4	3,8	8,4
2441 Ekonomové - vědecktí pracovníci, specialisté, experti	207	148,0	0,7	17,4	2,7	11,4
2447 Tlumočníci a překladatelé	11	143,1	0,3	21,5	5,2	13,2
2451 Spisovatelé, autoři, kritikové, novináři, redaktori	78	157,1	0,0	14,8	1,8	10,8
2452 Sochaři, malíři, umělečtí restaurátoři, grafici a výtvarníci	13	157,5	0,0	14,2	3,9	8,3
2470 Odborní administrativní pracovníci jinde neuvedení	156	153,8	0,4	15,0	2,7	9,3
3111 Technici ve fyzikálních a příbuzných oborech	44	118,8	0,2	49,3	3,9	11,5
3112 Stavební technici	478	141,8	1,5	26,8	3,0	17,4
3113 Elektrotechnici	462	147,5	2,8	18,1	2,0	11,0
3114 Elektronici a technici v radiokomunikacích a telekomunik.	145	150,7	3,2	16,6	2,1	11,2
3115 Strojěreští technici	1 504	143,8	2,6	19,4	2,6	10,5
3116 Chemičtí technici	154	132,2	1,5	32,5	2,6	12,1
3117 Důlní a hutní technici	44	136,4	1,5	27,4	5,3	18,4
3118 Technici v kartografii, kresličtí a zeměměřičtí	295	143,4	1,5	19,5	3,1	10,0
3119 Ostatní techničtí pracovníci jinde neuvedení	1 124	146,9	2,6	18,0	2,3	10,8
3121 Poradci ve výpočetní technice	66	146,3	0,4	18,5	1,2	11,9
3122 Operátoři a obsluha výpočetní techniky	120	152,5	1,4	16,3	2,7	8,5
3123 Operátoři průmyslových robotů, nc strojů	39	149,1	3,5	18,4	1,5	6,8
3132 Obsluha zařiz. pro záznam zvuku,obrazu,operátoři kamery	25	155,1	2,4	13,8	4,5	7,0
3134 Obsluha lékařských zařízení	67	151,2	5,3	17,9	3,9	9,9
3151 Kolaudační technici a technici protipožární ochrany	26	149,4	3,2	14,6	0,6	11,7
3152 Bezpečnostní tech.a tech. pro kontrolu zdravotní nezávad.	386	141,5	1,3	18,3	2,9	9,8
3160 Technici železničního provozu	720	143,6	2,4	16,3	1,7	10,1
3211 Technici a laboranti v oblasti biologie a v příbuz. oborech	259	161,0	8,5	13,7	2,1	7,6
3212 Technici v agronomii, v lesnictví a v zemědělství	342	152,3	0,4	15,8	1,4	11,3
3221 Asistenti zdravotničtí	23	151,5	1,6	13,7	1,9	6,9
3223 Dietetici a odborníci na výživu	20	153,6	4,6	16,6	4,9	8,3
3226 Rehabilitační a fyzioterapeutičtí pracovníci	125	148,3	1,2	18,4	3,5	10,3
3228 Farmaceutičtí asistenti	25	159,1	2,1	12,4	0,0	9,3
3231 Ošetřovatelé, všeobecné zdravotní sestry	1 163	148,7	2,2	15,8	3,2	8,5
3232 Ženské sestry, porodní asistentky	96	150,2	2,8	14,7	4,0	7,2
3233 Sestry pro péči o dítě	110	148,5	1,2	15,5	2,4	9,0
3412 Pojišťovací agenti	61	156,6	0,0	15,0	2,2	8,1
3415 Obchodní cestující, prof. poradci v obchodě, obch.zástupci	403	152,1	1,3	16,3	2,8	11,1
3416 Nákupčí	428	143,6	1,0	20,1	3,5	10,6
3417 Odhadci a zbožiznalci	14	157,4	1,3	12,3	4,9	5,4
3421 Obchodní agenti	521	147,4	1,2	17,4	1,6	10,5
3422 Odbytoví a přepravní agenti	600	147,7	1,7	19,1	2,6	10,5
3429 Ostatní obchodní agenti a makléři jinde neuvedení	17	154,5	0,0	13,7	0,3	10,9



Revidované výsledky ke dni 8. 6. 2010

**Průměrná měsíční odpracovaná a neodpracovaná doba zaměstnanců  
podle podskupin zaměstnání KZAM-R**

kraj: Olomoucký

Podskupiny zaměstnání KZAM-R	Počet zaměstnanců přečtený podle eviden. měsíců	Odpracovaná doba		Neodpracovaná doba		
		celkem	z toho přesčas	celkem	z toho	
					nemoc	dovolená
		hod/měs	hod/měs	hod/měs	hod/měs	hod/měs
3431 Odborné sekretářky, sekretáři	249	152,4	0,2	17,5	2,0	10,4
3433 Prac. v oblasti účetnictví, fakturace, rozpočet., kalkulace	1 146	150,6	0,9	15,2	2,1	8,7
3434 Pracovníci v oblasti statistiky a matematiky	36	151,8	0,0	16,1	3,3	9,7
3435 Pracovníci v oblasti práce a mezd (kromě účetních)	71	148,1	1,2	18,0	1,7	10,3
3436 Referenti osobních oddělení	154	151,1	1,0	16,2	2,1	10,0
3439 Ostatní odborní administrativní pracovníci jinde neuvedení	477	150,3	0,6	16,7	2,7	9,9
3471 Aranžéři, průmysloví a komerční návrháři, bytoví architekti	24	147,9	0,0	19,8	3,4	8,2
4112 Kancelářští pracovníci a obsluha zařiz. na zpracování textu	51	151,4	0,6	16,5	2,0	9,6
4113 Pracovníci přípravy dat výpočetní techniky	104	141,1	1,4	26,4	5,5	9,0
4115 Sekretářky, sekretáři	315	150,2	1,2	17,9	2,4	10,2
4121 Nižší účetní	101	147,9	0,9	19,3	4,0	9,3
4123 Nižší finanční, daňoví úředníci a úředníci v příb. oborech	30	160,1	0,1	11,5	2,4	6,2
4131 Úředníci ve skladech	1 064	147,1	2,7	21,7	4,8	12,3
4132 Úředníci ve výrobě (např. výrobní plánovači)	248	141,6	1,8	20,5	1,5	11,4
4133 Úředníci v dopravě a v přepravě (dispečeri, kontr. apod.)	259	147,0	1,3	17,2	2,2	11,7
4141 Řadoví knihovníci, archiváři, evidenční pracovníci	68	151,6	0,2	18,1	3,8	8,3
4142 Poštovní doručovatelé, úředníci v třídírnách	891	141,5	1,6	21,0	5,7	11,3
4190 Ostatní nižší úředníci jinde neuvedení	48	149,3	0,5	18,5	3,1	10,0
4211 Pokladníci (v bankách, pojišťov., spořitelnách, na poště)	182	151,8	1,4	16,9	2,8	11,4
4212 Úředníci na přepážkách a směnárníci	547	145,6	0,6	17,9	4,5	10,4
4213 Pokladníci v obchodě, společném stravování apod.	785	151,3	0,6	20,6	7,1	11,1
4214 Prodavači vstupenek, jízdenek apod.	145	144,9	5,3	18,3	2,1	13,8
4215 Bookmakeři, krupiéři a úředníci sázkových kanceláří	135	150,6	3,8	11,3	2,3	7,6
4222 Recepční	91	147,7	0,7	14,9	3,2	9,5
4223 Telefonisté	68	151,4	1,8	17,5	3,7	9,3
4224 Informátoři	37	147,2	3,4	20,1	7,2	11,2
5121 Pracovníci dohlížející nad obsluh. personálem, hospodyně	27	156,1	5,0	15,6	4,9	8,0
5122 Kuchaři	366	150,6	5,2	22,4	7,7	10,7
5123 Číšníci, servírky	112	145,0	5,4	21,9	6,3	12,5
5132 Pečovatelé a pomoc. ošetřovat. v zařiz. soc. péče, v nemoc.	429	150,6	3,3	16,3	4,9	7,3
5144 Maséři	39	141,5	2,7	22,1	6,5	13,8
5161 Hasiči, požárníci	74	154,9	8,3	15,1	2,8	11,2
5169 Ostatní pracovníci ochrany a ostrahy jinde neuvedení	668	152,3	3,4	15,2	3,4	10,7
5211 Prodavači v obchodech	2 215	152,2	1,4	18,8	5,6	10,7
5212 Předváděči zboží	13	163,2	0,2	6,8	0,0	6,6
6112 Ovocnáři, vinaři, a ostatní pěst. plodin rost. na stromech	40	154,6	2,8	19,0	8,2	6,7
6113 Zahradníci a pěstitelé zahradních plodin a sazenic	89	145,9	3,1	23,6	6,4	11,1
6121 Chovatelé hospodářských zvířat (kromě drůbeže a včel)	305	159,6	7,2	19,8	5,5	12,2
6122 Chovatelé drůbeže	10	156,9	0,0	10,1	1,5	7,6
6141 Dělníci pro pěstění a ošetřování lesa	52	125,9	1,2	35,4	2,4	18,6
7113 Horníci pro dobývání nerudných surovin a kamenolamači	27	126,8	1,8	38,1	17,9	13,8
7122 Zedníci, kameníci, omítkaři	295	134,8	8,5	40,6	9,6	15,7
7123 Betonáři, děl. specializovaní na pokládání beton. povrchů	71	121,0	8,3	49,1	18,4	24,4
7124 Tesaři a truhláři	113	127,4	5,3	41,5	7,3	19,7



Revidované výsledky ke dni 8. 6. 2010

**Průměrná měsíční odpracovaná a neodpracovaná doba zaměstnanců  
podle podskupin zaměstnání KZAM-R**

kraj: Olomoucký

Podskupiny zaměstnání KZAM-R	Počet zaměstnanců přečtený podle eviden. měsíců	Odpracovaná doba		Neodpracovaná doba		
		celkem	z toho přesčas	celkem	z toho	
					nemoc	dovolená
		hod/měs	hod/měs	hod/měs	hod/měs	hod/měs
7126 Asfaltěři, dlaždiči	21	<b>80,3</b>	2,7	77,8	10,6	35,2
7129 Ostatní stavební děl. stav. výroby a prac. v ost. oborech	242	<b>109,7</b>	4,4	58,7	7,3	20,4
7134 Izolatéři	19	<b>99,5</b>	0,0	72,1	10,6	29,5
7136 Instalatéři, potrubáři, stavební zámečníci, klempíři	329	<b>154,1</b>	8,5	19,9	4,1	10,0
7137 Stavební a provozní elektrikáři	251	<b>149,4</b>	7,3	19,5	3,8	10,7
7139 Ostatní dělníci zajišťující dokončovací stavební práce	14	<b>143,4</b>	5,6	32,9	14,2	13,3
7141 Malíři a tapetáři	13	<b>134,2</b>	2,6	28,8	10,2	9,4
7142 Lakýrníci a pracovníci v příbuzných oborech	212	<b>138,5</b>	5,1	28,6	6,0	12,9
7211 Formíři a jádraři	306	<b>123,8</b>	1,4	39,0	6,7	19,6
7212 Svářeči, řezači plamenem a páječi	777	<b>139,4</b>	5,2	31,3	6,8	12,7
7213 Výrobci a opraváři výrobků a dílů z plechů	192	<b>144,0</b>	7,6	23,7	6,7	10,6
7214 Montéři kovových konstrukcí	332	<b>147,7</b>	6,7	23,2	5,5	11,5
7221 Kováři, obsluha kovačích lisů, obsluha bucharů	184	<b>128,0</b>	4,3	37,6	5,7	15,4
7222 Nástrojaři, kovomodeláři, kovodělníci, zámečníci	2 534	<b>137,6</b>	4,4	28,4	4,9	11,5
7223 Seřizovači a obsluha obráběcích strojů	1 621	<b>136,6</b>	3,6	26,3	4,0	12,1
7224 Brusíči, leštiči a ostříči nástrojů	425	<b>125,9</b>	2,4	36,5	6,6	12,5
7231 Mechanici a opraváři motorových vozidel	357	<b>151,2</b>	4,4	21,5	6,1	9,8
7234 Mechanici a opraváři kolejových vozidel	481	<b>148,3</b>	8,2	19,2	5,6	8,9
7235 Mechanici obráběcích, zemědělských strojů a prům. zařiz.	787	<b>138,5</b>	2,9	31,6	5,2	12,3
7239 Ostatní mechanici a opraváři strojů a zařízení bez elektro	258	<b>137,0</b>	3,7	29,2	3,1	11,5
7241 Elektromech.a seřizovači různých typů elektrických zařiz.	1 842	<b>132,4</b>	2,9	33,1	4,1	16,5
7242 Mechanici, opraváři a seřizovači elektr. částí aut, letadel	220	<b>153,0</b>	7,2	14,7	2,5	8,8
7243 Mechanici, seřizovači, opraváři elektronických zařízení	224	<b>145,6</b>	5,4	22,3	2,7	9,7
7244 Telefonní a telegrafní mechanici, montéři a opraváři	13	<b>148,2</b>	2,9	14,8	0,0	12,1
7246 Montéři a opraváři silnoproudých elektrických vedení	194	<b>146,4</b>	4,0	20,5	4,3	8,8
7247 Montéři a opraváři slaboproudých elektrických vedení	35	<b>149,8</b>	6,3	18,4	1,6	10,9
7311 Výrobci, mechanici a opraváři přesných přístrojů a zařízení	299	<b>133,1</b>	2,2	20,6	5,1	9,3
7322 Dělníci při výrobě skla, skláři vč. brusíků a leštičů	543	<b>127,9</b>	2,1	20,9	5,8	9,3
7341 Tiskaři, sazeči (kromě obsluhy tiskárenských strojů)	32	<b>148,0</b>	2,4	19,9	7,0	6,4
7411 Zpracovatelé masa, ryb vč. uzenářů a konzerv. masa a ryb	127	<b>155,1</b>	9,2	24,7	8,1	13,2
7412 Zpracovatelé pekárenských a cukrářských výrobků	114	<b>150,7</b>	6,4	23,5	8,3	12,7
7419 Ostatní zpracovatelé - výrobci potravinářských výrobků	76	<b>150,3</b>	4,7	20,2	5,3	12,9
7422 Uměleci. truhláři, řezbáři, výrobci a oprav.výrobků ze dřeva	42	<b>148,7</b>	5,1	24,7	6,2	11,3
7436 Švadleny, vyšivači a pracovníci v příbuzných oborech	75	<b>158,8</b>	5,4	17,0	6,5	4,5
7437 Čalouníci a pracovníci v příb. oborech (vč.autočalouníků)	12	<b>166,6</b>	20,1	11,8	6,7	4,3
7443 Výrobci a oprav. kožené technické konfekce, galant. zboží	125	<b>142,6</b>	0,5	18,0	5,6	6,7
8111 Obsluha důlního zařízení a razících štítů	49	<b>120,3</b>	2,6	48,8	5,1	33,1
8112 Obsluha zařízení pro úpravu rudných a nerudných surovin	72	<b>138,0</b>	2,2	25,9	4,4	13,8
8122 Obsluha zařízení ve slévárenství (taviči, slévači)	311	<b>133,1</b>	2,9	31,7	8,9	12,4
8123 Obsluha zařízení na tepelné zpracování kovů	113	<b>130,8</b>	3,3	34,0	5,2	16,5
8125 Obsluha zařízení na tváření kovů ve válcovnách	103	<b>142,2</b>	4,1	20,4	5,2	12,0
8139 Obsluha ostatních zařízení na výrobu skla a keramiky	86	<b>135,5</b>	1,7	30,8	5,5	14,4
8141 Obsluha pily a jiného zařízení na zpracování dřeva	67	<b>144,6</b>	3,5	20,1	3,0	8,3
8143 Obsluha zařízení na výrobu papíru, kartonu a lepenky	184	<b>121,6</b>	6,9	46,9	4,9	11,6

Revidované výsledky ke dni 8. 6. 2010

**Průměrná měsíční odpracovaná a neodpracovaná doba zaměstnanců  
podle podskupin zaměstnání KZAM-R**

kraj: Olomoucký

Podskupiny zaměstnání KZAM-R	Počet zaměstnanců přečtený podle eviden. měsíců	Odpracovaná doba		Neodpracovaná doba		
		celkem	z toho přesčas	celkem	z toho	
					nemoc	dovolená
		hod/měs	hod/měs	hod/měs	hod/měs	hod/měs
8153 Obsluha filtrů a třídičů (vč. výparníků, podtlakov. nádob)	46	150,2	2,3	17,4	4,0	11,3
8159 Obsluha ostat. zařízení při chemické výrobě jinde neuved.	134	143,2	2,4	20,8	4,4	10,5
8161 Obsluha zařízení při výrobě a rozvodu elektřiny	101	149,9	5,1	15,6	3,4	6,0
8162 Obsluha parních turbín, ohřivačů a motorů	178	163,0	9,1	9,4	1,0	6,0
8163 Obsluha zařízení při úpravě, čištění a rozvodu vody	335	153,3	4,8	13,8	2,5	8,4
8171 Obsluha automatických nebo poloaut. montážních linek	467	138,4	1,1	27,9	3,2	12,1
8172 Obsluha průmyslových robotů	69	137,5	4,5	26,0	6,2	12,7
8180 Obsluha strojů a zařízení pro práce na železničním svršku	126	129,9	9,7	38,8	7,2	15,1
8211 Obsluha automat. nebo poloaut. obráb.strojů (kromě 722)	1 217	133,0	4,1	30,6	4,1	14,1
8212 Obsluha strojů na výrobu maltovin, vápna, cementu	124	142,7	3,4	24,3	4,3	14,4
8221 Obsluha strojů při farmaceutické výrobě	122	145,9	1,2	16,4	4,5	8,2
8223 Obsluha strojů při konečné úpravě ochranných povlaků	301	142,1	5,2	26,4	6,9	11,2
8232 Obsluha strojů na výrobu plast. výrobků (vč. laminování)	400	143,1	4,1	24,5	10,0	9,6
8251 Obsluha tiskárenských strojů	19	136,7	1,1	39,4	4,2	14,6
8264 Obsluha strojů na bělení, barvení, čištění, praní, žehlení	94	128,0	0,7	33,5	4,5	15,0
8273 Obsluha strojů na mletí zrn a koření	38	155,6	7,9	22,6	2,7	15,5
8274 Obsluha strojů na zpracování mouky, výrobu pečiva	841	138,5	4,4	26,6	6,3	18,0
8278 Obsluha strojů na výrobu nápojů	107	135,2	1,8	28,2	5,6	17,5
8281 Montážní dělníci montující mechanická zařízení (stroje)	712	133,0	2,7	25,4	6,6	9,9
8282 Montážní dělníci montující elektrická zařízení	563	106,7	0,6	56,5	4,3	26,3
8284 Montážní dělníci montující výrobky z kovů, pryže a plastů	952	150,1	4,3	18,5	8,3	6,5
8287 Montážní dělníci montující výrobky z kombinovaných mat.	340	137,3	0,2	27,1	9,7	10,7
8290 Obsluha jin.stacionárních zařízení a ost. montážní dělníci	86	147,4	3,5	21,4	3,9	9,6
8311 Strojvedoucí	544	141,2	9,2	23,5	3,1	13,3
8313 Dělníci zabezpeč. sestavování vlaků (brzdaři, výhybkáři)	476	135,1	3,9	24,3	3,9	12,4
8321 Řidiči osobních a malých dodávkov. automobilů, taxikáři	116	158,2	7,3	15,7	2,7	9,2
8322 Řidiči sanitních a rzp vozů	37	155,6	12,2	19,8	6,0	9,8
8323 Řidiči autobusů, trolejbusů a tramvajů	1 504	163,7	21,7	20,1	4,3	13,4
8324 Řidiči nákladních automobilů a tahačů	1 081	145,8	5,8	27,1	5,3	14,4
8326 Řidiči speciálních vozidel	60	153,7	11,9	23,1	1,8	15,4
8331 Obsluha zemědělských a lesních strojů	267	140,3	5,8	34,6	4,1	14,7
8332 Obsluha zemních a příbuzných strojů	372	87,0	3,4	75,8	6,0	29,6
8333 Obsluha jeřábů, zdvihacích a podob. manipulačních zařiz.	412	145,6	6,3	25,1	6,4	12,7
8334 Obsluha vysokozdvížných a ostatních motorových vozíků	715	142,9	4,0	25,0	5,5	11,3
9132 Pomocníci a uklízeči v kancelář., hotel., nemocnicích ap.	1 031	150,0	3,5	19,5	6,3	8,9
9141 Domovníci, správci domu	27	165,9	18,4	19,8	1,3	10,9
9152 Vrátní, hlídači, uváděči a šatnářky	262	162,5	8,9	14,7	2,8	8,5
9161 Sběrači odpadků, popeláři	55	142,0	5,7	26,6	9,5	13,9
9162 Metaři, čistíči záchodků, žump, kanálů a podob. zařízení	68	145,5	4,2	18,7	3,6	10,3
9211 Pomocní a nekvalifikovaní dělníci v zemědělství	20	160,1	4,4	17,7	0,0	13,3
9312 Pomocní a nekvalifik. dělníci na stavbách a údržbě silnic	30	154,6	4,3	12,3	0,0	6,9
9313 Pomocní a nekvalifikovaní dělníci na stavbách budov	86	150,6	6,7	22,7	4,2	10,4
9321 Pomocní a nekvalifikovaní montážní a manipulační dělníci	928	140,3	4,7	25,4	6,5	11,7
9322 Ruční baliči a pytlovači	80	129,3	3,2	37,7	7,1	17,5

Revidované výsledky ke dni 8. 6. 2010

**Průměrná měsíční odpracovaná a neodpracovaná doba zaměstnanců  
podle podskupin zaměstnání KZAM-R**

kraj: Olomoucký

Podskupiny zaměstnání KZAM-R	Počet zaměstnanců přepočtený podle eviden. měsíců	Odpracovaná doba		Neodpracovaná doba		
		celkem	z toho přesčas	celkem	z toho	
					nemoc	dovolená
		hod/měs	hod/měs	hod/měs	hod/měs	hod/měs
9323 Dělníci nádvorní skupiny (pomocní montéři)	269	<b>144,3</b>	1,8	24,6	5,6	14,3
9332 Obsluha povozů a zařízení poháněných zvířaty	31	<b>95,6</b>	0,3	64,7	3,8	27,8
9333 Vazači a nosiči břemen, přístavní dělníci (dokaři)	119	<b>133,4</b>	3,6	32,0	7,6	16,4
9339 Pomocní a nekvalif. prac. v dopr., ve skladech, v telekom.	1 082	<b>144,6</b>	4,9	23,9	6,0	12,8





# Dodatek

**Technický popis šetření**



## Dodatek – Technický popis šetření

Technický popis šetření přibližuje metodické postupy používané při zpracování podnikatelské sféry Regionální statistiky ceny práce (RSCP-PS). Popis je rozdělen do pěti kapitol: metoda výběru ekonomických subjektů, vstupní údaje, nejdůležitější sledované veličiny, dopočtové metody a definice vybraných pojmů.

### 1. Metoda výběru ekonomických subjektů

Kapitola popisuje základní soubor šetření, strukturu výběrového souboru a postup při výběru ekonomických subjektů (ES).

#### 1.1. Základní soubor

Základním souborem RSCP-PS jsou aktivní ekonomické subjekty z registru ekonomických subjektů Českého statistického úřadu (ČSÚ), které mají 10 a více zaměstnanců a přísluší do podnikatelské sféry a do institucionálních sektorů nefinančních podniků, finančních institucí nebo vládních institucí. Ekonomické subjekty, které přísluší do podnikatelské sféry, odměňují zaměstnance mzdou podle § 109, odst. 2 zákona č. 262/2006 Sb., zákoníku práce, ve znění pozdějších předpisů. Způsob odměňování se zjišťuje pomocí registru „Automatizovaného rozpočtového informačního systému“ (ARIS), který je spravován Ministerstvem financí. Registr ekonomických subjektů (RES) je detailně popsán na internetových stránkách ČSÚ ([www.czso.cz](http://www.czso.cz)).

#### 1.2. Struktura výběrového souboru

Statistické šetření RSCP-PS za 1. čtvrtletí 2009 zahrnuje 3283 ekonomických subjektů, které reprezentují přibližně 1283 tisíc zaměstnanců. Strukturu výběrového souboru RSCP-PS bez non-response (dále jen výběrový soubor) ukazují z různých pohledů pro 1. čtvrtletí 2009 následující tabulky.

<b>Výběrový soubor RSCP podnikatelské sféry</b>			
	<b>RSCP-PS Celkem</b>	<b>RSCP-PS – kraj Olomoucký</b>	
		<b>se sídlem v kraji</b>	<b>se sídlem mimo kraj</b>
Počet ekonomických subjektů	3 283	161	324
Počet zaměstnanců	1 283 tisíc	42 tisíc	27 tisíc

**Tabulka 1**

<b>Odvětvová skladba výběrového souboru RSCP-PS – kraj Olomoucký</b>			
<b>Kód CZ-NACE</b>		<b>Počet ekonomických subjektů</b>	
		<b>se sídlem v kraji</b>	<b>se sídlem mimo kraj</b>
A	Zemědělství, lesnictví a rybnářství	14	7
B	Těžba a dobývání	1	5
C	Zpracovatelský průmysl	91	63
D	Výroba a rozvod elektřiny, plynu, tepla	2	9
E	Zásobování vodou, činnosti související s odpady	2	5
F	Stavebnictví	12	15
G	Obchod, opravy motorových vozidel	12	85
H	Doprava a skladování	4	14
I	Ubytování, stravování a pohostinství	2	5
J	Informační a komunikační činnosti	1	23
K	Peněžnictví a pojišťovnictví	4	37
L	Činnosti v oblasti nemovitostí	2	3
M	Profesní, vědecké a technické činnosti	3	8
N	Administrativní a podpůrné činnosti	3	27
O	Veřejná správa, obrana, sociální zabezpečení		6
P	Vzdělávání	1	3
Q	Zdravotní a sociální péče	7	1
R	Kulturní, zábavní a rekreační činnosti		5
S	Ostatní činnosti		3

Tabulka 2

### 1.3. Výběr

Výběr ekonomických subjektů v RSCP-PS lze charakterizovat jako jednostupňový stratifikovaný výběr. Výběrovými jednotkami jsou ekonomické subjekty, na které se v případě vybrání vztahuje zpravodajská povinnost. Statistickými jednotkami jsou zaměstnanci, kteří jsou nositeli sledovaných statistických znaků. Základní soubor (ZS) je rozdělen do oblastí (strat) podle:

- regionů (krajů),
- velikostních kategorií,
- odvětvových skupin.

Regionem se z hlediska výběru jednotek rozumí kraj ve smyslu ústavního zákona č. 347/1997 Sb. v platném znění. Ke stratifikaci výběrové opory jsou použity tři velikostní kategorie ekonomických subjektů uvedené v tabulce 3 – Velikostní kategorie pro výběr. Stratifikační třídění obsahuje dvanáct odvětvových skupin z vybraných institucionálních sektorů podnikatelské sféry.



Vymezení strat je provedeno na základě podobnosti v charakteru ekonomické činnosti a podobnosti v zaměstnanecké struktuře.

V jednotlivých oblastech ZS, vzniklých jeho rozdělením dle příslušných stratifikačních kritérií, je vybrán stanovený podíl ekonomických subjektů. Největší subjekty s 250 a více zaměstnanci jsou zařazeny do šetření všechny (výběr s pravděpodobností rovnou 1). Menší subjekty s 10 až 249 zaměstnanci jsou vybírány v jednotlivých stratech systematickým náhodným výběrem s nestejnými pravděpodobnostmi bez vracení. Pravděpodobnosti výběru se liší podle velikosti subjektu a jejich výše je určena výběrovým podílem uvedeným v tabulce 3. Výběrový soubor ekonomických subjektů s 10 až 249 zaměstnanci se obměňuje metodou rotujícího panelu s periodou rotace devět let, tzn. k plné obměně dojde za devět let.

Velikostní kategorie pro výběr		
Kategorie	Počet zaměstnanců	Výběrový podíl [%]
1	10 až 49	4,5
2	50 až 249	15
3	250 a více	100

Tabulka 3

## 2. Vstupní údaje

Kapitola popisuje sběr dat do šetření RSCP-PS, nejdůležitější vstupní údaje a používané klasifikace a číselníky.

### 2.1. Sběr dat

Ekonomické subjekty, na které se vztahuje zpravodajská povinnost, vykazují do statistického šetření RSCP-PS údaje o všech zaměstnancích v pracovním poměru. Vybraná zpravodajská jednotka předává data na Ministerstvo práce a sociálních věcí, které je orgánem vykonávajícím státní statistickou službu. Termínem pro předání dat od respondenta je 25. den měsíce následujícího po skončení sledovaného období.

Předávaná data mají formu databázových souborů a obsahují informace o zaměstnavateli a zaměstnancích. U více než 90 % respondentů je zdrojem dat pro šetření mzdový a personální systém. Datové soubory jsou předávány ve více než 90 % případů elektronickou poštou, zbylá část respondentů posílá data na disketu, případně na papírových formulářích.

Pro kontrolu a opravu dat, připravených mzdovým a personálním systémem respondenta, případně pro pořízení vstupních dat, je určen "Lokální pořizovací program ISPV 2009", který se musí před použitím nainstalovat na lokální disk.

Pořizovací program řeší i zabezpečení dat při přenosu od respondenta ke zpracovateli. Používá přitom hybridní šifrování s veřejným a privátním klíčem.

Veřejný klíč je součástí instalace pořizovacího programu, privátní klíč je uložen na interním serveru zpracovatele. Zašifovaná data se ukládají do souboru s formátem S/MIME verze 3.

Pokud se respondenti šetření chtějí vyhnout instalaci programu, je pro ně připraven "Internetový kontrolní program", přes který lze data zaslat z kteréhokoliv počítače připojeného na internet. Tento program taktéž umožňuje kontrolu dat vytvořených mzdovým systémem a jejich zabezpečený přenos ke zpracovateli pomocí certifikovaného šifrovaného komunikačního protokolu https. V tomto programu však není umožněno respondentům provádět opravy dat.

Oba programy jsou volně k dispozici na stránkách [www.ispv.cz](http://www.ispv.cz) v sekci Pro respondenty šetření.

## **2.2. Nejdůležitější vstupní údaje**

Šetření RSCP-PS se čtvrtletní periodicitou monitoruje výdělkovou úroveň a odpracovanou dobu jednotlivých zaměstnání podle klasifikace KZAM-R v České republice.

Hodinový výdělek je přímo zjišťovaný údaj, který je definován v § 351 až § 362 zákona č. 262/2006 Sb., zákoníku práce, ve znění pozdějších předpisů. Obvykle se jedná se o podíl mzdy za práci a odpracované doby za poslední čtvrtletí sledovaného období. Hodinový výdělek je krátkodobým indikátorem výdělkové úrovně.

Hrubá měsíční mzda, vypočtená z hrubé mzdy za sledované období, je druhým indikátorem, který ukazuje výdělkovou úroveň. Hrubá mzda je součtem mzdy za práci, náhrad mzdy a odměn za pracovní pohotovost, které jsou přímo sbíranými položkami. Mzda za práci je definovaná v § 109, odst. 2 zákona č. 262/2006 Sb., zákoníku práce, ve znění pozdějších předpisů. Šetření RSCP-PS sleduje i strukturu hrubé měsíční mzdy, tj. prémie a odměny, příplatky za přesčas, ostatní příplatky, náhrady a odměny za pracovní pohotovost. Hrubá měsíční mzda a její složky se vztahují k celému sledovanému období, které zahrnuje dobu od počátku roku do konce čtvrtletí, za které se šetření provádí.

Šetření RSCP-PS dále sleduje pracovní dobu zaměstnanců. Vstupní věta o zaměstnanci obsahuje odpracovanou dobu od počátku roku a z ní počet přesčasových hodin. Odpracovaná doba u zaměstnanců odměňovaných měsíční mzdou nezahrnuje dobu svátků v jinak pracovních dnech. Věta dále obsahuje celkovou neodpracovanou dobu od počátku roku, z ní počet hodin nemoci a dovolené.

## **2.3. Klasifikace a číselníky**

RSCP-PS používá standardní statistické klasifikace a číselníky (podrobněji popsané na [www.czso.cz](http://www.czso.cz)). Protože je ISPV pod názvem „Čtvrtletní šetření o průměrném výdělku“ součástí programu statistických zjišťování, je použití platných statistických klasifikací závazné jak pro orgán vykonávající státní

statistickou službu, tak pro zpravodajské jednotky poskytující údaje pro statistické zjišťování. RSCP-PS používá následující klasifikace a číselníky:

- KZAM-R**      **Klasifikace zaměstnání;** vydáno sdělením ČSÚ č. 492/2003 Sb. ze dne 18. prosince 2003 o vydání rozšířené Klasifikace zaměstnání KZAM-R.
- CZ-ICSE**      **Klasifikace postavení v zaměstnání;** vydáno sdělením ČSÚ č. 494/2003 Sb. ze dne 18. prosince 2003 o vydání Klasifikace postavení v zaměstnání.
- KKOV**          **Klasifikace kmenových oborů vzdělání;** vydáno sdělením ČSÚ č. 320/2003 Sb. ze dne 9. září 2003 o zavedení Klasifikace kmenových oborů vzdělání. Poslední aktualizace byla provedena k 1. září 2008 sdělením ČSÚ č. 264/2008 Sb. ze dne 10. července 2008 o aktualizaci Klasifikace kmenových oborů vzdělání.
- LAU 1**          **Číselník okresů;** od 1. ledna 2008 je systém statistické klasifikace územních struktur v České republice rozdělen, v souladu se systémem Eurostatu, na dvě části: klasifikace CZ-NUTS, systém LAU (Local Administrative Units). Z hlediska statistiky mají LAU závazný charakter. Jednotky LAU 1 (**dřívější NUTS 4**) jsou v ČR tvořeny okresy. Územní jednotky na úrovni LAU 1 přebírají kódy od dřívějších jednotek NUTS 4. Proti NUTS 4 jsou v LAU 1 následující změny:
- do kódů LAU 1 okresů krajů Vysočina a Jihomoravského se promítá změna kódů NUTS 3 těchto krajů,
  - Praha se na úrovni LAU 1 nečlení.
- CZ-NACE**      **Klasifikace ekonomických činností (CZ-NACE);** vydáno sdělením ČSÚ č. 224/2007 Sb. ze dne 18. září 2007 o zavedení Klasifikace ekonomických činností.
- CZ-GEONOM**   **Klasifikace zemí;** vydáno sdělením ČSÚ č. 487/2003 Sb. ze dne 18. prosince 2003 o vydání Klasifikace zemí. Poslední aktualizace byla provedena k 1. červenci 2005 sdělením ČSÚ č. 243/2005 Sb. ze dne 9. června 2005 o aktualizaci Klasifikace zemí.

### 3. Nejdůležitější sledované veličiny

Kapitola popisuje nejdůležitější sledované veličiny, algoritmy jejich výpočtu a kritéria pro zahrnutí zaměstnanců do dalších výpočtů.

#### 3.1. Hodinový výdělek

Hodinový výdělek je přímo zjišťovaná veličina. Do výpočtu charakteristik hodinového výdělku jsou zařazeni zaměstnanci, kteří byli v evidenčním stavu v posledním dnu sledovaného období.

#### 3.2. Hrubá měsíční mzda

Hrubá měsíční mzda se vztahuje k celému sledovanému období, tedy k 1. čtvrtletí, k 1.-2. čtvrtletí, k 1.-3. čtvrtletí, nebo k 1.-4. čtvrtletí. Na rozdíl od hodinového výdělku musí být hrubá měsíční mzda vypočtena z dalších přímo zjišťovaných mzdových položek a nemzdových plnění.

Hrubá mzda je v RSCP-PS definována jako součet mzdy za práci, náhrady mzdy a odměny za pracovní pohotovost. Hrubá měsíční mzda zaměstnance se vypočte podle vzorce:

$$\text{HMM} = \frac{\text{MZDA} + \text{NAHRADY} + \text{POHOTOV}}{\text{MESPLAC}_{\text{prep}}}$$

kde :

HMM	je hrubá měsíční mzda zaměstnance,
MZDA	je mzda za práci zaměstnance v kumulaci za sledované období (vstupní položka věty o zaměstnanci),
NAHRADY	jsou náhrady mzdy zaměstnance v kumulaci za sledované období (vstupní položka věty o zaměstnanci),
POHOTOV	je odměna za pracovní pohotovost zaměstnance v kumulaci za sledované období (vstupní položka věty o zaměstnanci),
MESPLAC <sub>prep</sub>	je počet přepočtených placených měsíců zaměstnance, tj. počet měsíců, odpovídajících součtu odpracované doby a doby, po kterou pobíral náhrady mzdy.

Počet přepočtených placených měsíců MESPLAC<sub>prep</sub> je roven počtu kalendářních měsíců v případě, že zaměstnanec s plným pracovním úvazkem po celé sledované období pracoval nebo pobíral náhrady mzdy. Pokud zaměstnanec byl v evidenčním stavu kratší dobu než sledované období, bude jeho počet placených měsíců zkrácen poměrem počtu pracovních dnů v evidenčním stavu a ve sledovaném období. Podobně se počet placených měsíců zkrátí, pokud zaměstnanec měl jinou absenci než absenci s náhradou mzdy (např. nemoc), případně měl sjednán kratší pracovní úvazek.

Hrubá měsíční mzda za určitou skupinu zaměstnanců je vážená charakteristika, v níž hrubá měsíční mzda určitého zaměstnance má váhu, odpovídající počtu jeho placených měsíců za sledované období (tzv. váha placené doby). Tento způsob výpočtu umožňuje korektní srovnání mzdové úrovně jednotlivých zaměstnání a srovnávání v čase.

Sestavy s hrubou měsíční mzdou, diferenciací a strukturou hrubé mzdy obsahují také měsíční placenou dobu. Tento údaj ukazuje počet placených hodin (odpracovaná doba a doba náhrad) za placený měsíc a je v souladu s výpočtem hrubé měsíční mzdy.

Pro zahrnutí zaměstnance do výpočtů hrubé měsíční mzdy se uplatňují následující kritéria:

- přepočtený počet placených měsíců zaměstnance je alespoň jeden měsíc,
- stanovená týdenní pracovní doba na dané pracovní místo je alespoň 30 hodin (dle doporučení Eurostatu).

### **3.3. Měsíční odpracovaná a neodpracovaná doba**

Měsíční odpracovaná (resp. neodpracovaná) doba se stejně jako hrubá měsíční mzda vztahuje k celému sledovanému období tj. k 1. čtvrtletí, k 1.-2. čtvrtletí, k 1.-3. čtvrtletí, nebo k 1.-4. čtvrtletí.

Měsíční odpracovaná doba zaměstnance se vypočte podle vzorce:

$$\text{ODPRACD}_{\text{mes}} = \frac{\text{ODPRACD}}{\text{MESEVID}_{\text{prep}}}$$

kde :

- ODPRACD<sub>mes</sub> je měsíční odpracovaná doba zaměstnance,
- ODPRACD je odpracovaná doba zaměstnance v kumulaci za sledované období (vstupní položka věty o zaměstnanci),
- MESEVID<sub>prep</sub> je počet přepočtených evidenčních měsíců zaměstnance, tj. počet měsíců, odpovídajících délce pracovního úvazku a délce pracovního poměru ve sledovaném období.

Počet přepočtených evidenčních měsíců MESEVID<sub>prep</sub> je roven počtu kalendářních měsíců v případě, že zaměstnanec s plným pracovním úvazkem po celé sledované období byl v pracovním poměru a nebyl na mateřské či rodičovské dovolené. Pokud zaměstnanec byl v evidenčním stavu kratší dobu, než sledované období, bude jeho počet evidenčních měsíců zkrácen poměrem počtu pracovních dnů v evidenčním stavu a ve sledovaném období. Podobně se počet evidenčních měsíců zkrátí, pokud zaměstnanec měl sjednán kratší pracovní úvazek.

Měsíční odpracovaná doba za určitou skupinu zaměstnanců je vážená charakteristika, v níž měsíční odpracovaná doba určitého zaměstnance má váhu, odpovídající počtu jeho evidenčních měsíců ve sledovaném období (tzv. váha

evidenční doby). Pro zahrnutí zaměstnance do výpočtů měsíční odpracované doby se uplatňují stejná kritéria jako u hrubé měsíční mzdy.

Obdobně jako odpracovaná doba se počítají měsíční neodpracovaná doba a také průměrné měsíční údaje o přesčasu, dovolené a nemoci.

## 4. Dopočtové metody

Kapitola dopočtové metody obsahuje řešení neodpovědí a popis metody vážení, hodnocení kvality odhadů a přehled publikovaných tabulek podle použitých vah.

### 4.1. Řešení neodpovědí a metoda vážení

Problém neodpovědí (tzv. non-response) či z dalších důvodů nepoužitelných dat od vybraného ekonomického subjektu je v RSCP-PS řešen metodou historické imputace a metodou upravující podnikové váhy respondentům.

Metoda vážení, používaná v RSCP-PS, umožňuje získat z dat výběrového souboru odhady charakteristik (parametrů) základního souboru. Odhady charakteristik zaměstnanecké populace základního souboru RSCP-PS jsou publikovány ve všech tabulkách s výjimkou tabulek s tříděním podle jednotlivých zaměstnání. Základem podnikových vah jsou váhové koeficienty, které vycházejí z pravděpodobnosti výběru každého ekonomického subjektu. Po úpravě vah z důvodu non-response se získají konečné podnikové váhy pomocí dopočtu na aktuální počet ES v základním souboru v rámci jednotlivých vážících strat. Podnikové váhy zvyšují při výpočtech odhadů význam dat ekonomických subjektů s relativně malým zastoupením ve výběrovém souboru. Relativně nejméně zastoupené jsou ve výběrovém souboru RSCP-PS ekonomické subjekty s 10-49 zaměstnanci, a proto mají největší váhy při výpočtech odhadů.

Výpočet váhy jednotlivých zaměstnanců je závislý na typu tabulky a také na typu publikovaného ukazatele. Přehled všech publikovaných tabulek s uvedením použitých vah je uveden v oddíle 4.3. Váha zaměstnance je součinem vah používaných v daném typu tabulkové sestavy.

Tabulky s tříděním podle podskupin zaměstnání KZAM-R (PS-V5, PS-M5 a PS-T5) obsahují charakteristiky výběrového souboru. Při interpretaci výsledků je nutno mít na zřeteli, že charakteristiky výběrového souboru nelze automaticky pokládat za odhady platné pro celou zaměstnaneckou populaci. Výběrové charakteristiky jsou ovlivněny větším relativním zastoupením velkých ekonomických subjektů ve výběrovém souboru RSCP-PS.

#### 4.2. Kvalita odhadů

Odhadované charakteristiky podléhají dvěma typům chyb – výběrovým chybám a nevýběrovým chybám. Výběrové chyby jsou způsobeny faktorem náhody při pravděpodobnostním výběru RSCP-PS. Hodnoty výběrových chyb není možné z výběrového souboru RSCP-PS dostatečně přesně kvantifikovat, nicméně používaná stratifikace výrazně snižuje jejich výši. Nevýběrové chyby bývají způsobeny především špatnou kvalitou dat předávaných respondenty (neúplné a chybné údaje) a jejich vliv je snižován několikastupňovými kontrolními mechanismy a častými kontakty zpracovatele šetření s respondenty.

#### 4.3. Přehled publikovaných tabulek podle použitých vah

Hodinový výdělek				
Tabulka	Třídící kritérium	Podniková váha	Váha placené doby	Váha evidenční doby
PS-V0	Celý kraj	X		
PS-V1	HL. třídy zaměstnání KZAM-R	X		
PS-V2	Věkové kategorie	X		
PS-V4	Vzdělání	X		
PS-V5	Podskupiny zaměstnání KZAM-R			
PS-V6	Kategorie zaměstnání	X		
PS-V8	Pohlaví	X		

Tabulka 4

Hrubá měsíční mzda				
Tabulka	Třídící kritérium	Podniková váha	Váha placené doby	Váha evidenční doby
PS-M0	Celý kraj	X	X	
PS-M1	HL. třídy zaměstnání KZAM-R	X	X	
PS-M5	Podskupiny zaměstnání KZAM-R		X	

Tabulka 5

Odpracovaná a neodpracovaná doba				
Tabulka	Třídící kritérium	Podniková váha	Váha placené doby	Váha evidenční doby
PS-T5	Podskupiny zaměstnání KZAM-R			X

Tabulka 6

## 5. Definice vybraných pojmů

Ekonomický subjekt	Ekonomický subjekt je právnický subjekt nebo fyzická osoba s postavením podnikatele, zapsaná do registru ekonomických subjektů ČSÚ. Každému ekonomickému subjektu se přiděluje identifikační číslo (IČ).
Organizační jednotka	Z hlediska mzdové statistiky RSCP se dělí ekonomické subjekty na organizační jednotky podle okresu, ve kterém jejich zaměstnanci působí. Organizační jednotku tvoří všichni zaměstnanci ekonomického subjektu, kteří působí ve stejném okrese.
Zpravodajská jednotka	Zpravodajskou jednotkou je právnická osoba, organizační složka státu nebo fyzická osoba, od níž se požaduje poskytnutí údajů ve statistickém zjišťování podle zákona č. 89/1995 Sb., o státní statistické službě, ve znění pozdějších předpisů.
Sledované období	Sledované období je období od začátku roku do konce čtvrtletí, za které se provádí výběrové statistické zjišťování.
Podnikatelská sféra	Do podnikatelské sféry patří subjekty, které odměňují mzdou podle § 109, odst. 2 zákona č. 262/2006 Sb., zákoníku práce, ve znění pozdějších předpisů.
Nepodnikatelská sféra	Do nepodnikatelské sféry patří organizace, které odměňují platem podle § 109, odst. 3 zákona č. 262/2006 Sb., zákoníku práce, ve znění pozdějších předpisů.
Základní soubor	Základním souborem RSCP-PS jsou aktivní ekonomické subjekty podnikatelské sféry z registru ekonomických subjektů ČSÚ, které mají 10 a více zaměstnanců a přísluší do institucionálních sektorů nefinanční podniky, finanční instituce nebo vládní instituce.