




ISPV - RSCP



Pravidelné čtvrtletní
výběrové statistické
šetření o průměrných
výdělcích a ceně práce
v regionu

k r a j
Pardubický
3. čtvrtletí 2001

MPSV ČR - SSZ



ISPV - RSCP

Informační systém o průměrných výdělcích
Regionální statistika ceny práce



REGIONÁLNÍ STATISTIKA **CENY PRÁCE**

Objednavatel:
MPSV ČR - odbor mzdové politiky
SSZ - odbor trhu práce

Zpracovatel: 
spol. s r. o.

k r a j
Pardubický
3. čtvrtletí 2001

COPYRIGHT ©

MPSV ČR a SSZ

Publikace ani její část nesmí být kopírována, rozšiřována ani zařazována do informačních systémů v jakékoliv formě (elektronické, mechanické, optické, magnetické aj.) bez písemného souhlasu

Ministerstva práce
a sociálních věcí

a

Správy služeb
zaměstnanosti

R S C P

3. čtvrtletí 2001

OBSAH:

A	ÚVODNÍ ČÁST	1
1.	Úvod	3
2.	Statistický soubor	3
B	VÝSLEDKOVÁ ČÁST	5
3.	Vymezení regionu	7
4.	Legenda k tabulkám	7
5.	Shrnutí výsledků RSCP	9
5.1.	Průměrné hodinové výdělky	9
5.2.	Průměrná hrubá měsíční mzda od počátku roku	9
6.	Struktura výběrového souboru	
	P-Z 0 Struktura zaměstnanců výběrového souboru podle kategorií odvětví	11
	P-Z 1 Struktura ekonomických subjektů výběrového souboru podle kategorií odvětví	11
7.	Průměrné hodinové výdělky	
	P-V 1 Průměrné hodinové výdělky podle hlavních tříd zaměstnání KZAM-R	12
	P-V 2 Průměrné hodinové výdělky podle věkových kategorií	13
	P-V 4 Průměrné hodinové výdělky podle vzdělání	13
	P-V 5 Průměrné hodinové výdělky podle podskupin zaměstnání KZAM-R	14
	P-V 6 Průměrné hodinové výdělky podle kategorií zaměstnání	18
	P-V 7 Průměrné hodinové výdělky podle pohlaví	18
8.	Měsíční hrubá mzda	
	P-M 5 Průměrná hrubá měsíční mzda podle podskupin zaměstnání KZAM-R	19

A

ÚVODNÍ ČÁST

1. Úvod

Informační systém "Regionální statistika ceny práce" (RSCP) je zdrojem údajů o aktuálním stavu diferenciací a dynamiky výdělků, podává informace o odpracovaném čase a struktuře zaměstnanosti podle pracovních pozic v regionu. Hlavním cílem informačního systému je vytvořit datovou základnu pro analyzování jednoho z aspektů trhu práce, kterým je mzda za práci a cena konkrétní pracovní pozice v regionu.

Regionální statistika ceny práce je doplňkem Informačního systému o průměrných výdělcích (ISPV), který je zařazen v programu statistických zjišťování ČSÚ. Garantem informačního systému RSCP je MPSV ČR - Správa služeb zaměstnanosti.

Regionální statistika ceny práce pravidelně, ve čtvrtletních intervalech, monitoruje regionální úroveň průměrných hodinových výdělků za referenční čtvrtletí, průměrné hrubé měsíční mzdy a náhrady mzdy v kumulaci od počátku roku, průměrný odpracovaný čas a podíl přesčasové práce v kumulaci od počátku roku a aktuální profesní, věkovou a kvalifikační strukturu zaměstnanců. V rámci informačního systému se o každém zaměstnanci získává za příslušné čtvrtletí 17 údajů. Statistickými znaky u šetření RSCP jsou odpracovaný čas, vyplacené mzdy a její složky, průměrný hodinový výdělek (pro pracovní právní účely - dle zákona č. 1/1992 Sb.). Informace, které by mohly vést k přesné identifikaci konkrétního zaměstnance, nejsou předmětem sběru dat.

Výsledky RSCP jsou určeny pro úřady práce. Základní kolekce výstupů je odvozena od sledovaných statistických znaků a podle nich je rozdělena do skupin: Z (struktura zaměstnanosti), V (průměrné hodinové výdělků) a M (hrubé měsíční mzdy a jejich struktura, měsíční odpracovaná doba a přesčas). Regiony jsou vymezeny na úrovni krajů.

2. Statistický soubor

Regionální statistika ceny práce je **pravidelné, čtvrtletní statistické zjišťování**. Zpravodajské jednotky statistického zjišťování jsou **ekonomické subjekty podnikatelské sféry**. Statistické zjišťování je definováno tak, že:

- zjišťování je **vyčerpávající** pro ekonom. subjekty s počtem zaměstnanců 1000 a více
- zjišťování je **výběrové** pro ekonom. subjekty s počtem zaměstnanců do 999 osob

Ekonomické subjekty, na které se vztahuje zpravodajská povinnost, předávají orgánu, provádějícímu statistické zjišťování, **údaje o všech zaměstnancích**.

Výběr zpravodajských jednotek do 999 zaměstnanců lze charakterizovat jako kvótní, stratifikovaný výběr podle odvětví, velikostní kategorie a regionu. Kvóty jsou odvozeny ze **základního souboru (ZS)**, který je získán z registru ekonomických subjektů ČSÚ.

Aktuální strukturu výběrového souboru (VS) za daný kraj, v třídění podle kategorií odvětví, prezentují tabulky P-Z0 a P-Z1. Tabulka P-Z0 ukazuje strukturu zaměstnanců VS a tabulka P-Z1 ukazuje strukturu ekonomických subjektů (organizací).

V šetření RSCP se ekonomické subjekty dále člení na organizační jednotky, jestliže je možné provést vnitřní rozčlenění podle okresů, ve kterých dílčí jednotky působí (pracovištní metoda).

Výsledky RSCP za 3. čtvrtletí 2001 byly získány z výběrového souboru podnikatelské sféry. Velikost výběrového souboru pro 3. čtvrtletí 2001 ukazuje následující tabulka. Tabulka také uvádí velikost souboru pro zjišťování průměrného hodinového výdělku a velikost souboru pro výpočet měsíční hrubé mzdy, tj souboru zaměstnanců s počtem placených hodin 1194 a vyšším.

Výběrový soubor RSCP pro 3. čtvrtletí 2001 - podnikatelská sféra			
	výběrový soubor	pro zjištění průměrného hodinového výdělku	pro zjištění měsíční hrubé mzdy
počet ekonomických subjektů	2 804	2 403	2 397
počet organizačních jednotek	-	2 887	2 880
počet zaměstnanců	1 188 756	940 194	749 636

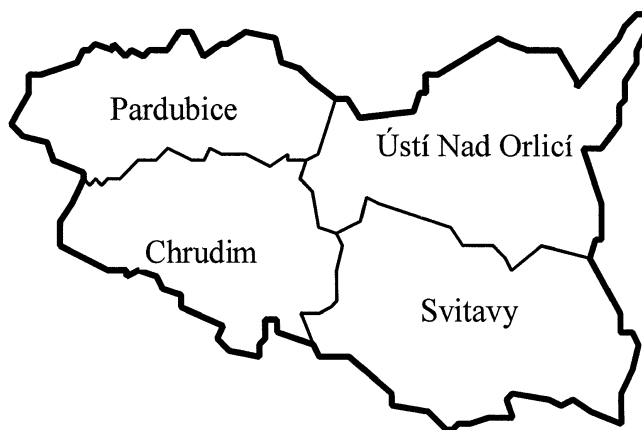
B

VÝSLEDKOVÁ ČÁST

3. Vymezení regionu - Pardubický kraj

Region zahrnuje okresy:

CZ0531	Chrudim
CZ0532	Pardubice
CZ0533	Svitavy
CZ0534	Ústí nad Orlicí



4. Legenda k tabulkám

a) Publikovány jsou jen hodnoty, které jsou získány od minimálně **deseti** zaměstnanců a minimálně ze **tří** ekonomických subjektů. Pokud je na daném místě sestavy označení „*“, znamená to, že v souboru je případ zastoupen, ale není publikovatelný pro nedostatek statistických jednotek.

b) Prázdné místo v tabulce znamená, že v souboru není případ zastoupen. Symbol „**neuvedeno**“ vyjadřuje kategorii zaměstnanců, u nichž nebyl na vstupu příslušný třídící znak uveden.

c) Do výstupů **typu M**, týkajících se hrubých mezd a náhrad mezd, jsou zahrnovány vstupy pouze od těch zaměstnanců, kteří v daném referenčním období měli zaplacen více než 1194 hodin, což je přibližně 80% plánovaného pracovního času (formou mzdy za práci a formou náhrady mzdy). Výsledné měsíční údaje o mzdách tak nejsou zkresleny nižšími celkovými příjmy těch zaměstnanců, kteří nebyli v pracovním poměru ve významné části referenčního období a nebo měli vysokou neplacenou absenci.

d) Klasifikace odvětví a zaměstnání odpovídá číselníkům ČSÚ - OKEČ a KZAM - R

5. Shrnutí výsledků RSCP - podnikatelské sféry za kraj Pardubický

5.1. Průměrné hodinové výdělky

Průměrný hodinový výdělek zaměstnanců za 3. čtvrtletí 2001	83,83 Kč/hod
10% zaměstnanců má průměrný výdělek v 3. čtvrtletí 2001 nižší než	46,63 Kč/hod
10% zaměstnanců má průměrný výdělek v 3. čtvrtletí 2001 vyšší než	126,59 Kč/hod
Index průměrného hodinového výdělku zaměstnanců za 3. čtvrtletí 2001 meziroční vůči 3. čtvrtletí 2000 *	108,5 %
Podíl zaměstnanců s nižším než průměrným hodinovým výdělkem je	64,0 %

5.2. Průměrná hrubá měsíční mzda od počátku roku (u zaměstnanců s počtem placených hodin 1194 a vyšším)

Průměrná hrubá měsíční mzda zaměstnanců za 1. - 3. čtvrtletí 2001	13 932 Kč/měs
z toho: základní (tarifní) mzda	65,9 %
příplatky a doplatky	4,9 %
prémie a odměny	17,2 %
jiné složky mezd	0,9 %
náhrady mzdy	11,1 %
10% zaměstnanců má hrubou měsíční mzdu v 1. - 3. čtvrtletí 2001 nižší než	7 961 Kč/měs
10% zaměstnanců má hrubou měsíční mzdu v 1. - 3. čtvrtletí 2001 vyšší než	20 211 Kč/měs

Vysvětlivky:

* za minulé období je průměrný hodinový výdělek přepočten vzhledem ke změně fondu pracovní doby koeficientem 1,0667

**Struktura zaměstnanců výběrového souboru
podle kategorií odvětví**

kraj:

Kategorie odvětví	OKEČ	Výběrový soubor zaměstnanců	
		osob	struktura v %

C E L K E M - podnikatelská sféra	35 354	100,0
------------------------------------------	---------------	--------------

z toho:

A,B	Zemědělství, lesní hosp., rybolov	1-5	3 686	10,4
C-E	Průmysl celkem	10 - 41	20 915	59,2
F	Stavebnictví	45	1 421	4,0
G	Obchod, opravy motorových vozidel	50 - 52	1 334	3,8
H	Pohostinství a ubytování	55		
I	Doprava, skladování, pošty a telekomunikace	60-64	2 812	8,0
J	Peněžnictví a pojišťovnictví	65-67	2 375	6,7
K	Nemovitosti, služby pro podn., výzkum a vývoj	70 - 74	1 659	4,7
M	Školství	80	793	2,2
N	Zdravotnictví, veterinární a sociální činnost	85	113	0,3
O	Ostatní veřejné, sociální a osobní služby	90 - 93	246	0,7

**Struktura ekonomických subjektů výběrového souboru
podle kategorií odvětví**

kraj:

Kategorie odvětví	OKEČ	Výběrový soubor ekonomických subjektů	
		ek. subjektů	struktura v %

C E L K E M - podnikatelská sféra	104	100,0
------------------------------------------	------------	--------------

z toho:

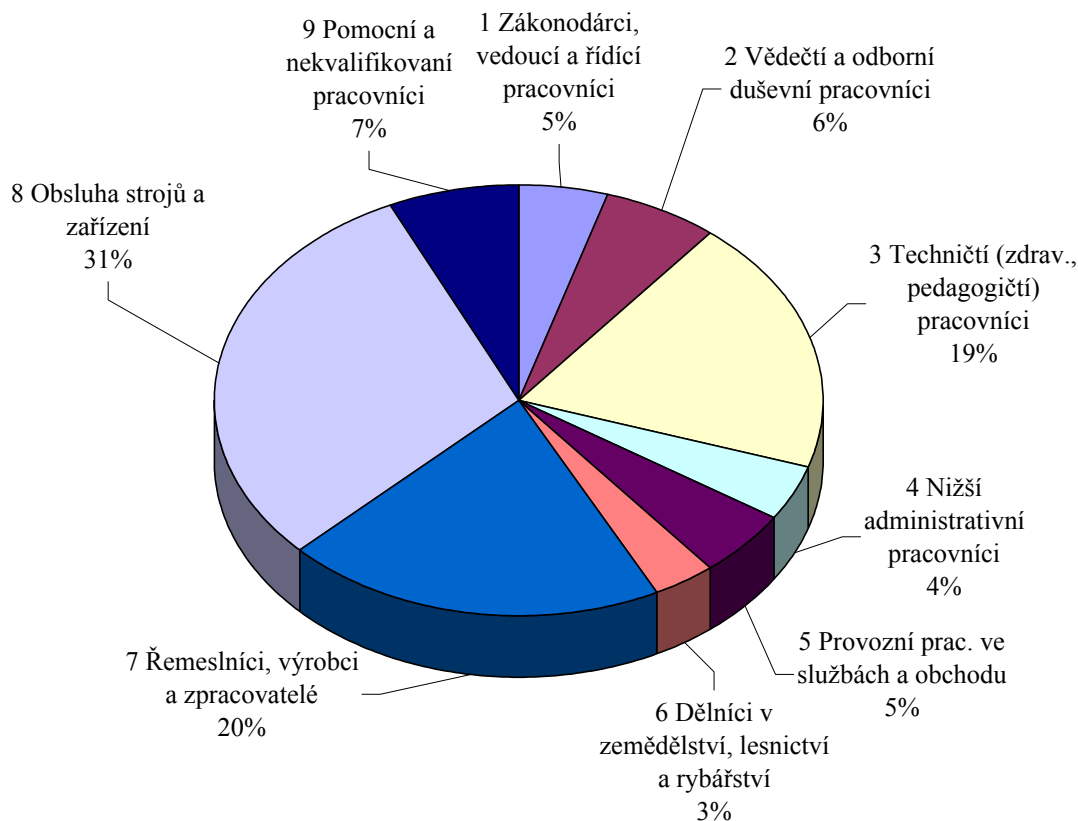
A,B	Zemědělství, lesní hosp., rybolov	1-5	27	26,0
C-E	Průmysl celkem	10 - 41	48	46,2
F	Stavebnictví	45	6	5,8
G	Obchod, opravy motorových vozidel	50 - 52	6	5,8
H	Pohostinství a ubytování	55		
I	Doprava, skladování, pošty a telekomunikace	60-64	2	1,9
J	Peněžnictví a pojišťovnictví	65-67	3	2,9
K	Nemovitosti, služby pro podn., výzkum a vývoj	70 - 74	8	7,7
M	Školství	80	1	1,0
N	Zdravotnictví, veterinární a sociální činnost	85	2	1,9
O	Ostatní veřejné, sociální a osobní služby	90 - 93	1	1,0

**Průměrné hodinové výdělky
podle hlavních tříd zaměstnání KZAM - R
u všech zaměstnanců bez ohledu na počet placených hodin**

kraj: Pardubický

Hlavní třída zaměstnání KZAM - R	Výběrový soubor		Průměr	Diferenciace		
	počet org. jednotek	počet osob		1. decil	medián	9. decil
			Kč/hod	Kč/hod	Kč/hod	Kč/hod
1 Zákonodárci, vedoucí a řídicí pracovníci	114	1 690	188,34	67,95	150,15	317,71
2 Vědečtí a odborní duševní pracovníci	86	2 183	119,66	76,19	110,95	169,83
3 Techničtí (zdrav., pedagogičtí) pracovníci	117	6 777	97,94	59,78	91,68	137,97
4 Nižší administrativní pracovníci	103	1 455	71,55	47,52	71,02	93,50
5 Provozní prac. ve službách a obchodu	64	1 727	60,61	38,38	55,69	91,08
6 Dělníci v zemědělství, lesnictví a rybářství	32	1 214	62,20	42,30	61,44	81,48
7 Řemeslníci, výrobci a zpracovatelé	99	7 179	72,51	47,24	70,65	97,89
8 Obsluha strojů a zařízení	98	10 665	73,64	47,17	68,03	107,31
9 Pomocní a nekvalifikovaní pracovníci	102	2 464	52,83	36,74	51,57	70,62
C E L K E M - podnikatelská sféra	125	35 354	83,83	46,63	73,17	126,59

Struktura výběrového souboru dle hlavních tříd KZAM - R podle počtu osob



3. čtvrtletí 2001

RSCP - podnikatelská sféra

P-V2

**Průměrné hodinové výdělky
podle věkových kategorií**
u všech zaměstnanců bez ohledu na počet placených hodin

kraj:

Věková kategorie	Výběrový soubor		Průměr Kč/hod	Diferenciace		
	počet org. jednotek	počet osob		1. decil	medián	9. decil
			Kč/hod	Kč/hod	Kč/hod	Kč/hod
do 20 let	64	224	48,08	36,96	45,60	64,08
20 - 29 let	124	6 509	74,21	45,80	68,60	106,35
30 - 39 let	125	7 708	86,63	48,00	75,79	131,88
40 - 49 let	125	10 250	85,96	47,29	74,23	129,58
50 - 59 let	124	9 710	86,75	48,62	75,76	128,61
60 a více let	99	953	82,47	36,42	60,40	145,28
C E L K E M - podnikatelská sféra	125	35 354	83,83	46,63	73,17	126,59

3. čtvrtletí 2001

RSCP - podnikatelská sféra

P-V4

**Průměrné hodinové výdělky
podle vzdělání**
u všech zaměstnanců bez ohledu na počet placených hodin

kraj:

Vzdělání		Výběrový soubor		Průměr Kč/hod	Diferenciace		
		počet org. jednotek	počet osob		1. decil	medián	9. decil
				Kč/hod	Kč/hod	Kč/hod	Kč/hod
KKOV							
Základní a nedokončené	A-C	104	4 305	61,84	41,03	58,47	86,74
Sřední bez maturity	D,E,H,J	116	16 242	70,79	45,55	67,64	98,18
Sřední s maturitou	K-M	124	9 577	91,95	53,22	83,07	134,12
Vyšší odborné a bakalářské	N,R	45	175	102,96	50,64	85,04	172,35
Vysokoškolské	T,V	113	2 856	157,77	80,15	128,01	252,44
<i>neuveđeno</i>		116	2 199	90,22	45,20	84,16	136,96
C E L K E M - podnikatelská sféra		125	35 354	83,83	46,63	73,17	126,59

3. čtvrtletí 2001

RSCP - podnikatelská sféra

P-V 5

**Průměrné hodinové výdělky
podle podskupin zaměstnání KZAM - R**
u všech zaměstnanců bez ohledu na počet placených hodin

kraj: Pardubický

Zaměstnání KZAM - R	Výběrový soubor		Průměr Kč/hod	Diferenciace		
	počet org. jednotek	počet osob		1. decil Kč/hod	medián Kč/hod	9. decil Kč/hod

C E L K E M - podnikatelská sféra	125	35 354	83,83	46,63	73,17	126,59
------------------------------------------	------------	---------------	--------------	--------------	--------------	---------------

z toho: podskupiny zaměstnání KZAM - R

1210 Ředitelé a prezidenti velkých organizací, podniků	54	72	376,64	86,58	251,91	768,93
1221 Ved. prac. v zemědělství, lesnictví, rybářství a myslivosti	17	75	123,79	74,43	108,72	222,89
1222 Ved. prac. v průmyslu /ve výrobě/	45	242	207,55	109,18	163,23	325,00
1223 Ved. prac. ve stavebnictví a zeměměřičství	7	29	159,22	66,01	140,00	322,07
1224 Ved. prac. ve velkoobchodě a v maloobchodě	11	135	88,92	51,88	73,87	126,57
1226 Ved. prac. v dopr., skladování, telekom. a na pošt. úřadech	10	19	155,24	90,72	124,88	275,34
1227 Ved. prac. v organ.zaměřených na poskytování obch.služeb	8	97	208,36	124,04	206,06	327,05
1229 Ved. prac. dílčích celků jinde neuvedení /kult.,zdrav.,škol./	10	72	188,92	73,01	165,77	315,08
1231 Ved. prac. finančních a hospodářských /správních/ útvarů/	63	247	230,51	114,09	187,38	369,10
1232 Ved. prac. personálních útvarů a útvarů průmysl. vztahů	19	23	238,30	123,85	183,59	452,47
1233 Ved. prac. obytných útvarů /vč. průzkumu trhu/	39	74	255,86	102,38	224,38	459,40
1234 Ved. prac. reklamních útvarů a útvarů pro styk s veřejností	11	16	179,23	94,02	174,61	295,39
1235 Ved. prac. zásobovacích útvarů	23	31	154,16	71,14	122,53	274,90
1236 Ved. prac. výpočetních útvarů	23	33	193,07	98,78	156,46	338,98
1237 Ved. prac. výzkumných a vývojových útvarů	24	55	250,88	96,45	210,92	431,55
1239 Ved. prac. ostatních útvarů jinde neuvedení	26	61	182,57	78,98	166,15	357,17
1311 Ved., ředitelé v zemědělství,lesnictví,rybářství a myslivosti	7	40	101,60	75,59	86,90	125,61
1312 Ved., ředitelé v průmyslu /ve výrobě/	21	90	200,84	71,06	156,53	378,76
1314 Ved., ředitelé ve velkoobchodu a maloobchodu	4	134	79,83	49,85	68,45	121,64
1316 Ved., ředitelé v dopravě, sklad., telekom. a na pošt. úřadech	7	27	172,38	91,15	175,12	257,24
1317 Ved., ředitelé v podnicích poskytujících obchodní služby	10	46	214,44	120,17	208,60	318,78
1319 Ved., ředitelé malých organizací ostatní /kult.,zdrav.,škol./	7	32	152,02	92,36	148,23	201,70
2113 Chemici	9	201	124,26	77,73	109,32	176,01
2119 Ostatní vědci a odborníci v příbuz. oborech jinde neuved.	3	49	107,92	77,13	98,72	149,02
2131 Projektanti a analytici výpočetních systémů	13	104	135,43	88,85	131,25	186,82
2132 Programátoři	24	98	120,36	84,03	116,91	166,12
2139 Ostatní odborníci zabývající se vt jinde neuved.	25	103	127,33	76,48	119,23	183,95
2142 Projektanti staveb a areálů, stavební inženýři	12	95	97,51	45,15	103,06	147,20
2143 Projektanti elektrotechnických zařízení, elektroinženýři	16	90	135,21	75,76	111,83	201,07
2144 Projektanti elektron.systémů a telekom.sítí, inženýři - elektronici	4	28	120,91	90,82	122,45	151,10
2145 Projektanti a konstruktéři strojních zařízení, strojní inženýři	19	216	120,79	72,61	116,92	177,09
2146 Chemičtí inženýři, technologové	8	80	121,78	83,98	117,43	181,56
2149 Ostatní architekti, projekt., konstruk.a tech.inženýři /tvůr.prac./	11	43	113,75	83,93	112,72	143,74
2211 Bakteriologové, biolog., ekolog., zoologové a odb.v příb.obor.	9	15	124,86	86,55	120,11	184,76
2213 Agronomové, šlechtitelé a odborníci v příbuzných oborech	5	17	117,26	68,84	114,13	206,29
2221 Lékaři, ordináři /kromě zubních lékařů/	7	44	137,13	92,65	127,41	205,86
2411 Odb. prac. na úseku účetnictví, financí, daní, ap., hl. účetní	54	138	120,23	73,93	114,36	172,70
2412 Odb. prac. na úseku zaměstnaneckých, personálních věcí	12	18	114,60	77,58	107,21	192,29
2413 Odborní pracovníci v bankovníctví a pojišťovnictví	9	222	111,57	74,18	105,00	151,92
2419 Ostatní odb. prac. v oblasti podnikání	20	63	120,45	76,86	111,54	171,36
2421 Právníci, právní poradci /mimo advokacie a soudnictví/	19	41	153,90	96,84	144,75	222,75
2433 Odborní pracovníci v informacích /např. vti.../	3	15	86,55	57,62	82,26	134,80
2441 Ekonomové - vědecktí pracovníci, specialisté, experti	22	55	145,89	75,31	122,24	219,61
2470 Odb. administrativní pracovníci jinde neuvedení	6	17	103,93	60,97	101,43	176,04
3111 Technici ve fyzikálních a příbuz. oborech	5	20	84,53	61,72	79,87	112,28

**Průměrné hodinové výdělky
podle podskupin zaměstnání KZAM - R
u všech zaměstnanců bez ohledu na počet placených hodin**

kraj: Pardubický

Zaměstnání KZAM - R	Výběrový soubor		Průměr Kč/hod	Diferenciace		
	počet org. jednotek	počet osob		1. decil Kč/hod	medián Kč/hod	9. decil Kč/hod
	3112 Stavební technici	26	196	103,74	57,65	102,76
3113 Elektrotechnici	24	228	111,22	70,53	108,99	160,04
3114 Elektronici a technici v radiokomunikacích a telekomunikacích	11	33	105,93	77,32	101,61	139,00
3115 Strojírenští technici	35	683	102,22	70,46	99,20	134,02
3116 Chemičtí technici	16	665	99,80	58,45	105,01	137,01
3118 Technici v kartografii, kresliči a zeměměřiči	22	129	102,18	65,16	93,58	161,72
3119 Ostatní techničtí pracovníci jinde neuvedení	52	552	104,01	59,43	90,57	166,77
3121 Poradci ve výpočetní technice	15	46	107,99	75,32	99,18	147,36
3122 Operátoři a obsluha výpočetní techniky	28	99	87,87	58,23	80,27	118,66
3123 Operátoři průmyslových robotů, nc strojů	5	11	112,36	80,49	109,65	160,42
3129 Ostatní technici ve výpočetní technice jinde neuved.	5	13	88,72	67,92	89,99	113,69
3151 Kolaudační technici a technici protipožární ochrany	16	23	100,26	76,77	102,52	124,81
3152 Bezpečnostní tech.a tech. pro kontrolu zdravot. nezávad.	33	142	108,76	70,50	101,54	156,59
3160 Technici železničního provozu	7	197	116,57	100,40	115,27	136,59
3211 Technici a laboranti v oblasti biologie a v příbuz. oborech	10	51	97,76	70,76	96,20	123,99
3212 Technici v agronomii, v lesnictví a v zemědělství	25	314	95,73	65,86	88,37	134,54
3226 Rehabilitační a fyzioterapeutičtí pracovníci /vč. odb. masérů/	7	13	76,43	55,18	73,57	101,30
3231 Ošetřovatelé, všeobecné zdravotní sestry	3	43	70,01	54,12	65,30	84,01
3411 Zprostředkovatelé finanč. transakcí, obchodu s cen. papíry	7	20	93,38	74,67	84,07	127,69
3412 Pojišťovací agenti	7	831	104,09	51,73	93,79	165,14
3415 Obchodní cestující, profes. poradci v obchodě, obch.zástupci	12	87	112,67	62,16	100,74	183,20
3416 Nákupčí	52	223	92,29	66,22	84,76	130,25
3417 Odhadci a zbožíznalci	3	216	87,57	59,38	86,44	116,97
3421 Obchodní agenti	35	158	101,03	67,23	93,47	147,90
3422 Odbytoví a přepravní agenti	33	209	105,86	67,70	93,21	165,23
3429 Ostatní obchodní agenti a makléři jinde neuved.	6	10	76,84	68,24	74,43	95,19
3431 Odborné sekretářky, sekretáři	41	120	81,59	54,69	76,41	110,95
3433 Pracovníci v oblasti účetnictví,fakturace,rozpočet., kalkulace	98	820	86,55	58,57	79,33	119,75
3434 Pracovníci v oblasti statistiky a matematiky	12	20	90,72	60,71	77,91	139,50
3435 Pracovníci v oblasti práce a mezd /kromě účetních/	25	59	102,13	71,55	95,74	135,80
3436 Referenti osobních oddělení	34	74	92,22	63,59	84,49	131,24
3439 Ostatní odborní administrativní pracovníci jinde neuved.	44	367	79,30	49,50	71,61	112,93
3441 Celní pracovníci	8	14	83,78	50,13	85,18	112,91
3449 Ostatní celní a daňoví pracovníci a prac. v příb. oborech	10	44	91,35	63,85	86,64	117,30
4111 Písařky - opisovačky, stenotypistky	6	23	76,01	50,97	74,52	96,28
4112 Kancelářští a manipul. prac. a obsl. zaříz. na zpracov. textu	7	11	62,67	41,35	54,33	113,39
4113 Pracovníci přípravy dat vt	12	43	60,86	45,71	60,78	74,80
4115 Sekretářky, sekretáři	46	150	66,84	46,61	64,40	87,00
4121 Nižší účetní	34	155	70,97	46,23	71,35	93,35
4131 Úředníci ve skladech	70	308	71,94	46,60	73,18	93,92
4132 Úředníci ve výrobě /např. výrobní plánovači/	22	105	70,39	53,75	69,06	86,38
4133 Úředníci v dopravě a v přepravě /dispečeri, kontrolori apod./	13	92	82,56	61,72	83,00	104,21
4141 Řadoví knihovníci, archiváři, evidenční pracovníci	13	22	63,55	44,99	63,98	85,87
4190 Nižší pracovníci jinde neuvedení ostatní	13	136	66,13	44,47	66,33	86,12
4211 Pokladníci /v bankách, pojišťovnách, spořitelnách, na poště/	28	54	82,89	54,91	79,26	109,90
4212 Úředníci na přepážkách a směnárnici	11	90	88,42	54,88	80,90	132,40
4213 Pokladníci v obchodě, společném stravování apod.	6	112	66,65	48,58	63,86	82,85
4222 Recepční	7	17	52,95	36,75	51,15	69,97

**Průměrné hodinové výdělky
podle podskupin zaměstnání KZAM - R
u všech zaměstnanců bez ohledu na počet placených hodin**

kraj: Pardubický

Zaměstnání KZAM - R	Výběrový soubor		Průměr Kč/hod	Diferenciace		
	počet org. jednotek	počet osob		1. decil Kč/hod	medián Kč/hod	9. decil Kč/hod
	4223 Telefonisté	20	29	53,93	29,63	56,18
4224 Informátoři	4	18	68,94	40,16	73,39	80,83
5121 Pracovníci dohlížející nad obsluhujícím personálem, hospodyně	11	21	65,61	39,13	74,42	88,02
5122 Kuchaři	28	178	55,66	40,94	54,87	71,26
5161 Hasiči, požárníci	7	161	84,87	61,74	85,23	105,46
5162 Pracovníci bezpečnostních orgánů /např.policisté, strážníci/	3	441	49,95	36,76	44,44	72,85
5169 Ostatní pracovníci ochrany a ostrahy jinde neuv.	20	205	53,90	36,70	50,76	75,03
5211 Prodavači v obchodech	36	578	58,45	41,17	55,76	77,94
6111 Pěstitelé polních plodin	15	92	54,09	39,25	54,99	65,40
6113 Zahradníci a pěstitelé zahradních plodin a sazenic	6	40	55,04	41,52	55,67	72,42
6121 Chovatelé hospodářských zvířat /kromě drůbeže a včel/	22	782	65,00	50,07	63,60	82,48
6122 Chovatelé drůbeže	3	25	75,09	56,13	75,98	100,83
6141 Dělníci pro pěstění a ošetřování lesa	3	146	44,93	40,03	42,30	56,68
7121 Zedníci z tradičních materiálů /bambus, hlína atd./	3	34	59,89	42,53	52,92	89,93
7122 Zedníci, kameníci, omítkáři	35	327	59,03	43,48	59,22	73,35
7123 Betonáři, děl.specializovaní na pokládání betonových povrchů	7	25	61,71	44,92	61,73	80,64
7124 Tesaři a truhláři	18	54	64,42	47,48	64,40	78,48
7129 Ost. stavební děl. hlav. stav. výroby a prac.v ost. oborech	7	124	47,32	27,47	37,32	75,53
7136 Instalatéri, potrubáři, stavební zámečníci, klempíři	24	222	79,75	60,02	79,43	99,05
7137 Stavební a provozní elektrikáři	15	134	83,28	63,54	83,62	102,89
7139 Ostatní děl.zajišťující dokonč.stavební práce a děl.v příb.obor.	4	36	65,33	28,18	63,61	92,19
7141 Malíři a tapetaři	12	21	66,28	47,60	66,40	77,65
7142 Lakýrníci a pracovníci v příbuzných oborech	16	68	76,18	47,60	77,30	110,58
7212 Svářeči, řezači plamenem a páječi	21	158	79,24	54,61	80,02	103,06
7213 Výrobci a opraváři výrobků a dílů z plechů	13	39	67,83	42,17	67,68	91,39
7221 Kováři, obsluha kovacích lisů, obsluha bucharů	9	184	60,38	45,17	57,47	81,29
7222 Nástrojaři, kovomodeláři, kovodělníci, zámečníci	55	1 428	78,47	57,13	77,69	99,88
7223 Seřizovači a obsl. obráběcích strojů /kromě autom. a poloaut./	36	682	78,52	59,93	76,53	101,50
7224 Brusíči, leštiči a ostříči nástrojů	15	90	79,16	58,81	77,82	103,62
7231 Mechanici a opraváři motorových vozidel	23	189	63,13	45,00	62,05	81,43
7234 Mechanici a opraváři kolejových vozidel	8	204	96,05	77,71	95,78	114,44
7235 Mechanici a opraváři obráběcích, zeměd. strojů a prům. zařiz.	48	851	74,13	54,79	70,29	92,73
7239 Ostatní mechan. a opraváři strojů a zařízení bez elektro	26	175	65,80	50,21	62,56	86,96
7241 Elektromech., opraváři a seřizovači různých typů elektr. zařiz.	57	588	74,72	47,74	70,67	100,98
7242 Mechan., opraváři a seřizovači elektr. částí aut, letadel, lodí	8	85	101,64	80,06	93,95	139,24
7243 Mechanici, seřizovači, opraváři elektronických zařízení	11	188	58,64	41,24	46,10	98,86
7244 Telefonní a telegrafní mechanici, montéři a opraváři	5	27	83,93	67,18	86,88	94,32
7246 Montéři a opraváři silnoproudých elektrických vedení	5	77	89,18	72,00	89,66	105,16
7311 Výrobci, mechanici a opraváři přesných přístrojů a zařízení	5	58	86,70	68,95	86,65	104,66
7411 Zpracov. masa, ryb vč. uzenářů a konzervovačů masa a ryb	5	237	57,11	41,25	54,74	80,70
7422 Uměleč. truhláři, řezbáři, výrobci a oprav. výrobků ze dřeva	11	42	60,15	43,99	59,83	76,59
7423 Seřizovači a seřizovači-obsluhovači dřevoobráběcích strojů	3	31	72,14	61,01	70,51	83,32
7436 Švadleny, vyšíváči a pracovníci v příbuzných oborech	6	190	54,25	41,10	52,15	70,62
7439 Ost.dělníci při výrobě textilu, oděvů a výrobků z kůže, kožešin	4	232	56,56	41,81	55,62	72,79
8122 Obsluha zařízení ve slévárnictví /taviči, slévači/	3	40	95,85	77,70	95,31	120,66
8123 Obsluha zařízení na tepelné zpracování kovů	6	16	72,72	50,36	74,69	85,81
8141 Obsluha pily a jiného zařízení na zpracování dřeva	4	27	64,27	48,30	55,93	103,75
8159 Obsluha ostat. zařízení při chemické výrobě jinde neuved.	15	289	77,02	57,34	73,63	94,83

**Průměrné hodinové výdělky
podle podskupin zaměstnání KZAM - R
u všech zaměstnanců bez ohledu na počet placených hodin**

kraj: Pardubický

Zaměstnání KZAM - R	Výběrový soubor		Průměr Kč/hod	Diferenciace			
	počet org. jednotek	počet osob		1. decil Kč/hod	medián Kč/hod	9. decil Kč/hod	
	8161	Obsluha zařízení při výrobě a rozvodu elektřiny	7	149	94,47	67,62	87,39
8162	Obsluha parních turbín, ohřivačů a motorů	39	235	87,98	51,83	78,48	140,75
8163	Obsluha zařízení při úpravě, čištění a rozvodu vody	16	236	78,57	49,56	77,72	107,87
8171	Obsluha automatických nebo poloautomatic. montážních linek	4	125	65,48	52,83	64,17	81,45
8211	Obsluha automat. nebo poloaut. obráběcích strojů /kromě 722/	21	591	76,49	53,12	74,07	103,03
8212	Obsluha strojů na výrobu maltovin, vápna, cementu, prefabrik.	5	118	73,83	52,13	68,66	107,09
8223	Obsl.strojů při konečné úpravě a nanášení ochran.povlaků	9	64	60,83	45,73	57,41	83,90
8232	Obsluha strojů na výrobu plastových výrobků /vč. laminování/	10	353	67,89	52,75	63,87	85,80
8240	Obsluha automat. nebo poloautomat. dřevoobráběcích strojů	3	126	62,19	41,80	64,67	79,62
8254	Obsluha kopírovacích strojů	8	39	56,29	46,14	55,06	71,38
8261	Obsluha strojů na úpravu vláken, dopřádání a navijení příze	6	263	62,39	52,49	63,19	71,68
8262	Obsluha tkacích a pletacích strojů	7	382	65,28	44,77	62,19	85,45
8263	Obsluha šicích a vyšívacích strojů	3	27	36,14	30,00	32,00	58,96
8264	Obsluha strojů na bělení, barvení, čištění, praní, žehlení textilu	5	193	64,45	42,07	62,39	93,24
8269	Obsluha ost.str. na výrobu textilních, kožešin.a kožen.výrobků	4	179	58,88	45,84	59,90	70,29
8273	Obsluha strojů na mletí zrn a koření	5	78	74,84	59,81	74,51	92,40
8281	Montážní dělníci montující mechanická zařízení /stroje, vozidla/	5	72	66,02	50,80	63,75	81,90
8282	Montážní dělníci montující elektrická zařízení	7	1 066	59,05	45,20	59,79	69,07
8284	Montážní dělníci montující výrobky z kovů, pryže a plastů	3	54	43,34	32,01	40,75	59,33
8290	Obsluha jin.stacionárních zařízení a ostatní montážní dělníci	5	21	53,42	44,09	51,12	64,37
8311	Strojvedoucí	11	272	120,15	106,20	122,05	130,81
8313	Dělníci zabezpečující sestavování vlaků /brzdaři, výhybkáři/	8	327	90,56	80,96	90,61	101,76
8321	Řidiči osobních a malých dodávkových automobilů, taxikáři	29	60	66,99	50,70	62,36	86,28
8323	Řidiči autobusů, trolejbusů a tramvají	4	464	61,71	48,21	59,66	77,88
8324	Řidiči nákladních automobilů a tahačů	54	396	67,85	49,69	66,98	86,19
8326	Řidiči speciálních vozidel	8	54	76,26	63,32	73,21	105,67
8331	Obsluha zemědělských a lesních strojů	30	524	65,66	52,59	63,85	78,30
8332	Obsluha zemních a příbuzných strojů	13	111	64,82	44,70	65,84	81,75
8333	Obsluha jeřábů, zdvihacích a podob.. manipulačních zařízení	12	38	65,17	47,43	63,95	83,56
8334	Obsluha vysokozdvížných a ostatních motorových vozíků	23	147	70,77	49,90	69,65	88,69
9132	Pomocníci a uklízeči v kancelářích, hotelích, nemocnicích ap.	81	767	45,68	32,27	45,33	58,85
9141	Domovníci, správci domu	13	34	69,81	47,63	70,17	88,55
9152	Vrátní, hlídači, uváděči a šatnářky	36	256	44,59	28,68	43,77	61,11
9162	Metaři, čističi záchodků, žump, kanálů a podob. zařízení	7	77	60,74	39,16	62,20	83,92
9211	Pomocní a nekvalifikovaní dělníci v zemědělství	13	131	53,43	37,00	51,04	73,01
9321	Pomocní a nekvalifikovaní montážní a manipulační dělníci	33	579	57,02	42,94	55,21	75,24
9322	Ruční baliči a pytlavači	11	52	59,42	46,34	58,57	74,55
9323	Dělníci nádvorní skupiny (pomocní montéři)	7	18	57,10	40,05	58,05	70,13
9339	Pomocní a nekvalif. prac. v dopravě, ve skladech, v telekom.	39	416	59,76	43,49	59,86	74,28

3. čtvrtletí 2001

RSCP - podnikatelská sféra

P-V6

**Průměrné hodinové výdělky
podle kategorií zaměstnání KZAM - R**
u všech zaměstnanců bez ohledu na počet placených hodin

kraj:

Kategorie zaměstnání KZAM - R	Výběrový soubor		Průměr	Diferenciace		
	počet org. jednotek	počet osob		1. decil	medián	9. decil
			Kč/hod	Kč/hod	Kč/hod	Kč/hod
D Manuální pracovníci	119	23 249	69,52	43,88	65,65	98,37
T Nemanuální pracovníci	124	12 105	111,30	59,35	94,74	171,44
C E L K E M - podnikatelská sféra	125	35 354	83,83	46,63	73,17	126,59
Relace (%) D/T			62,5	73,9	69,3	57,4

3. čtvrtletí 2001

RSCP - podnikatelská sféra

P-V7

**Průměrné hodinové výdělky
podle pohlaví**
u všech zaměstnanců bez ohledu na počet placených hodin

kraj:

Pohlaví	Výběrový soubor		Průměr	Diferenciace		
	počet org. jednotek	počet osob		1. decil	medián	9. decil
			Kč/hod	Kč/hod	Kč/hod	Kč/hod
Muž	123	21 118	93,65	52,80	81,64	138,35
Žena	125	14 236	69,26	42,58	62,32	100,61
C E L K E M - podnikatelská sféra	125	35 354	83,83	46,63	73,17	126,59
Relace (%) Ž/M			74,0	80,6	76,3	72,7

1. - 3. čtvrtletí 2001

RSCP - podnikatelská sféra

P-M 5

**Průměrná hrubá měsíční mzda a její složky, diference a odprac. čas
podle podskupin zaměstnání KZAM - R
u zaměstnanců s počtem placených hodin 1194 a vyšším**

kraj: Pardubický

Zaměstnání KZAM - R	Výběrový soubor		Průměr Kč/ měs	Diference				Složky hrubé mzdy					Odpracovaný čas zaměstnanec	
	počet org. jednotek	počet osob		1. decil	medián	9. decil	základní mzdy	příplatky	prémie	jiné složky	náhrady	průměr	podíl přesčasu	
				Kč/ měs	Kč/ měs	Kč/ měs	Kč/ měs	%	%	%	%	%	hod/měs	%

C E L K E M - podnikatelská sféra	125	28 699	13 932	7 961	12 371	20 211	65,9	4,9	17,2	0,9	11,1	145,7	2,8
------------------------------------------	------------	---------------	---------------	--------------	---------------	---------------	-------------	------------	-------------	------------	-------------	--------------	------------

z toho: podskupiny zaměstnání KZAM - R

1210 Ředitelé a prezidenti velkých organizací, podniků	52	66	63 811	15 038	44 801	155 288	66,3	0,5	25,5	1,0	6,6	158,6	0,3
1221 Ved. prac. v zemědělství, lesnictví, rybářství a myslivosti	17	70	21 610	14 285	20 198	33 464	68,8	1,7	20,9	1,1	7,5	163,0	0,8
1222 Ved. prac. v průmyslu /ve výrobě/	45	230	32 312	17 821	24 877	49 415	68,5	0,5	20,5	1,5	9,0	148,7	0,1
1223 Ved. prac. ve stavebnictví a zeměměřičství	7	25	28 672	12 822	26 848	55 749	74,3	1,4	15,1	0,4	8,7	155,9	0,0
1224 Ved. prac. ve velkoobchodě a v maloobchodě	10	119	15 502	7 702	12 921	22 583	57,6	2,6	29,0	0,0	10,7	146,0	0,3
1226 Ved. prac. v dopr., skladování, telekom. a na pošt. úřadech	9	17	22 874	14 250	18 585	41 783	60,2	2,0	27,1	0,0	10,8	145,7	0,0
1227 Ved. prac. v organ.zaměřených na poskytování obch.služeb	7	94	33 062	20 186	30 932	49 941	61,5	0,3	15,8	10,6	11,8	151,5	0,0
1229 Ved. prac. dílčích celků jinde neuvedení /kult.,zdrav.,škol./	9	64	31 307	14 263	28 937	44 262	49,1	18,9	17,1	0,0	14,9	147,2	0,1
1231 Ved. prac. finančních a hospodářských /správních/ útvarů/	63	232	37 948	19 606	31 119	57 624	68,4	1,3	20,3	1,0	8,9	150,9	0,1
1232 Ved. prac. personálních útvarů a útvarů průmysl. vztahů	19	23	36 250	20 142	28 279	70 991	69,4	0,4	22,1	0,0	8,1	149,0	0,1
1233 Ved. prac. odbytových útvarů /vč. průzkumu trhu/	37	70	41 034	16 135	37 252	75 350	64,5	0,2	26,8	1,1	7,5	152,0	0,2
1234 Ved. prac. reklamních útvarů a útvarů pro styk s veřejností	9	13	29 697	16 799	30 462	44 156	61,3	0,1	30,3	0,0	8,3	150,7	0,0
1235 Ved. prac. zásobovacích útvarů	22	29	25 083	11 999	20 610	43 006	71,8	0,1	19,0	0,6	8,5	149,9	0,0
1236 Ved. prac. výpočetních útvarů	23	32	33 385	15 288	27 090	59 131	60,6	1,0	26,7	2,3	9,4	150,3	0,6
1237 Ved. prac. výzkumných a vývojových útvarů	22	52	35 888	15 740	31 323	62 801	73,0	0,3	17,7	1,6	7,4	146,6	0,0
1239 Ved. prac. ostatních útvarů jinde neuvedení	24	56	27 283	14 536	23 868	41 870	61,4	1,2	27,4	0,6	9,4	150,8	0,4
1311 Ved., ředitelé v zemědělství,lesnictví,rybářství a myslivosti	7	39	19 063	13 623	15 434	25 750	53,8	0,6	38,6	0,0	7,0	156,0	1,6
1312 Ved., ředitelé v průmyslu /ve výrobě/	21	84	32 896	11 305	25 413	63 361	59,6	0,3	29,8	0,3	10,0	144,5	0,1
1314 Ved., ředitelé ve velkoobchodu a maloobchodu	4	109	12 894	7 549	10 954	20 650	63,2	0,3	26,7	0,0	9,8	146,2	0,0
1316 Ved., ředitelé v dopravě, sklad., telekom. a na pošt. úřadech	7	22	27 419	14 277	28 479	40 214	57,0	0,9	31,2	0,1	10,7	143,1	0,2
1317 Ved., ředitelé v podnicích poskytujících obchodní služby	10	46	33 880	19 199	33 670	54 237	70,7	4,3	13,8	0,3	10,9	151,0	0,0
1319 Ved., ředitelé malých organizací ostatní /kult.,zdrav.,škol./	7	22	24 562	13 778	23 519	36 918	54,5	5,7	30,6	0,0	9,1	149,5	0,1
2113 Chemici	8	170	18 927	12 990	17 384	25 160	76,7	1,3	10,7	0,0	11,4	139,9	0,2
2119 Ostatní vědci a odborníci v příbuz. oborech jinde neuved.	3	42	17 285	12 240	15 783	22 759	68,1	1,1	18,2	1,1	11,5	144,6	0,1

1. - 3. čtvrtletí 2001

RSCP - podnikatelská sféra

P-M 5

**Průměrná hrubá měsíční mzda a její složky, diference a odprac. čas
podle podskupin zaměstnání KZAM - R
u zaměstnanců s počtem placených hodin 1194 a vyšším**

kraj: Pardubický

Zaměstnání KZAM - R	Výběrový soubor		Průměr Kč/ měs	Diference				Složky hrubé mzdy					Odpracovaný čas zaměstnanec	
	počet org. jednotek	počet osob		1. decil	medián	9. decil	základní mzdy	příplatky	prémie	jiné složky	náhrady	průměr	podíl přesčasu	
				Kč/ měs	Kč/ měs	Kč/ měs	Kč/ měs	%	%	%	%	%	hod/měs	%
2131 Projektanti a analytici výpočetních systémů	13	94	22 197	14 285	21 646	30 617	75,6	0,9	13,2	0,4	9,8	152,1	0,0	
2132 Programátoři	23	90	19 091	13 192	18 505	26 114	77,5	1,3	10,6	0,8	9,8	146,5	0,3	
2139 Ostatní odborníci zabývající se vt jinde neuved.	25	98	20 266	12 127	19 634	29 938	73,0	3,2	12,7	0,9	10,1	149,9	0,1	
2142 Projektanti staveb a areálů, stavební inženýři	12	84	16 961	7 927	17 244	26 448	75,4	1,5	15,9	0,0	7,1	153,8	2,5	
2143 Projektanti elektrotechnických zařízení, elektroinženýři	16	84	22 463	12 500	18 695	32 667	73,6	3,0	12,4	1,3	9,7	149,5	0,9	
2144 Projektanti elektron.systémů a telekom.sítí, inženýři - elektronici	4	28	19 532	14 545	19 485	25 576	71,0	6,8	14,5	0,1	7,7	148,0	0,9	
2145 Projektanti a konstruktéři strojních zařízení, strojní inženýři	19	192	20 396	12 698	19 371	29 776	67,9	0,3	24,5	0,1	7,2	155,8	1,1	
2146 Chemičtí inženýři, technologové	8	78	19 887	13 438	18 762	30 308	79,7	0,3	9,6	0,6	9,7	146,3	0,7	
2149 Ostatní architekti, projekt., konstruk.a tech.inženýři /tvůr.prac./	10	23	17 636	11 254	16 222	26 766	64,8	4,7	20,1	1,0	9,5	151,1	0,3	
2211 Bakteriologové, biolog., ekolog., zoologové a odb.v příb.obor.	9	13	19 871	13 637	18 047	27 440	72,0	1,0	15,3	0,0	11,7	140,1	1,1	
2213 Agronomové, šlechtitelé a odborníci v příbuzných oborech	5	16	18 746	10 324	18 731	27 078	70,1	0,0	24,5	0,0	5,4	159,6	0,0	
2221 Lékaři, ordináři /kromě zubních lékařů/	4	19	22 707	15 830	21 251	32 198	81,3	3,9	3,8	0,0	11,1	147,8	0,0	
2411 Odb. prac. na úseku účetnictví, financí, daní, ap., hl. účetní	53	130	19 105	11 844	18 679	26 755	70,2	2,0	17,1	0,8	10,0	149,2	0,2	
2412 Odb. prac. na úseku zaměstnaneckých, personálních věcí	11	16	18 209	13 552	17 845	27 291	69,1	1,2	16,6	2,1	11,0	144,9	0,5	
2413 Odborní pracovníci v bankovníctví a pojišťovnictví	9	196	18 694	12 530	17 871	26 505	74,7	1,3	12,9	0,0	11,0	148,5	0,2	
2419 Ostatní odb. prac. v oblasti podnikání	20	60	18 590	12 418	17 251	26 879	72,6	0,9	18,0	0,1	8,4	147,8	0,1	
2421 Právníci, právní poradci /mimo advokacie a soudnictví/	15	36	23 487	14 435	22 847	36 018	76,5	1,3	10,9	0,7	10,6	147,1	0,0	
2433 Odborní pracovníci v informacích /např. vti.../	3	12	13 461	9 047	12 157	19 928	81,9	0,4	6,4	0,0	11,3	141,2	0,0	
2441 Ekonomové - vědecktí pracovníci, specialisté, experti	22	53	19 662	12 476	18 667	28 480	74,5	1,2	14,8	0,8	8,7	149,7	0,2	
2470 Odb. administrativní pracovníci jinde neuvedení	5	14	17 189	10 736	14 676	31 047	63,7	2,4	24,8	0,0	9,2	145,4	0,0	
3112 Stavební technici	24	158	17 443	11 957	16 770	23 714	72,5	3,5	13,9	0,0	10,1	151,2	0,9	
3113 Elektrotechnici	23	214	17 758	11 705	17 499	24 033	63,5	4,5	19,9	0,7	11,4	144,6	0,6	
3114 Elektronici a technici v radiokomunikacích a telekomunikacích	10	29	16 789	12 376	15 719	22 322	78,4	0,4	11,1	0,0	10,1	146,4	0,7	
3115 Strojírenští technici	33	627	16 102	10 955	15 836	21 050	67,8	1,0	19,9	0,8	10,4	146,9	0,7	
3116 Chemičtí technici	16	591	16 217	9 031	17 226	21 736	78,6	4,1	5,8	0,4	11,1	141,5	1,1	
3118 Technici v kartografii, kreslič a zeměměřiči	21	109	16 241	9 358	14 128	26 213	68,9	2,3	19,4	0,6	8,8	149,6	1,5	
3119 Ostatní techničtí pracovníci jinde neuvedení	50	482	15 096	9 812	14 477	20 649	62,1	3,3	25,0	0,5	9,1	145,6	1,6	

3121	Poradci ve výpočetní technice	15	42	17 941	12 205	16 848	25 422	74,6	3,3	11,0	0,8	10,3	148,7	0,4
3122	Operátoři a obsluha výpočetní techniky	27	93	13 996	9 506	13 038	20 022	75,9	1,6	12,0	0,3	10,2	149,6	0,7
3123	Operátoři průmyslových robotů, nc strojů	4	10	18 404	12 892	17 049	26 872	71,4	0,2	21,5	0,0	6,8	155,0	1,0
3129	Ostatní technici ve výpočetní technice jinde neuved.	5	13	14 236	10 755	14 435	19 304	67,8	12,1	9,4	1,2	9,6	153,3	0,3
3151	Kolaudační technici a technici protipožární ochrany	16	23	16 089	10 999	15 830	20 798	72,2	2,6	15,7	0,2	9,3	148,5	3,1
3152	Bezpečnostní tech.a tech. pro kontrolu zdravot. nezávad.	32	130	16 231	11 018	15 608	21 858	73,5	1,4	15,0	0,6	9,6	145,6	0,4
3160	Technici železničního provozu	7	186	18 729	15 456	18 631	21 835	62,0	16,6	10,7	0,1	10,5	146,3	6,1
3211	Technici a laboranti v oblasti biologie a v příbuz. oborech	10	48	15 434	10 410	15 022	20 717	78,6	0,9	8,7	0,7	11,2	144,2	0,3
3212	Technici v agronomii, v lesnictví a v zemědělství	25	292	16 493	10 817	14 791	23 056	66,6	1,3	24,5	0,4	7,2	159,8	0,4
3231	Ošetřovatelé, všeobecné zdravotní sestry	3	31	12 382	9 682	11 267	15 338	74,2	8,4	4,7	0,0	12,6	146,0	0,0
3411	Zprostředkovatelé finanč. transakcí, obchodu s cen. papíry	7	19	14 764	11 538	14 349	18 043	78,1	1,0	12,0	0,0	8,9	150,8	0,5
3412	Pojišťovací agenti	7	744	17 770	9 442	15 467	28 387	72,6	0,4	7,7	6,0	13,2	146,0	0,0
3415	Obchodní cestující, profes. poradci v obchodě, obch.zástupci	11	84	18 453	10 456	17 265	29 062	66,7	5,6	19,2	0,0	8,5	152,4	0,1
3416	Nákupčí	51	205	14 220	10 432	13 636	19 206	72,5	1,0	17,1	0,2	9,2	147,3	0,4
3417	Odhadci a zbožíznalci	3	208	15 005	10 473	14 735	20 060	86,2	1,1	2,6	0,0	10,1	146,5	0,1
3421	Obchodní agenti	35	146	15 809	10 245	15 060	22 021	68,3	0,8	20,9	0,9	9,1	143,9	0,3
3422	Odbytoví a přepravní agenti	32	193	15 861	10 500	14 993	23 474	65,7	2,1	21,7	0,5	9,9	144,6	1,0
3429	Ostatní obchodní agenti a makléři jinde neuved.	6	10	11 949	10 463	11 760	14 162	65,9	2,6	15,0	5,8	10,7	144,1	0,1
3431	Odborné sekretářky, sekretáři	40	105	12 838	9 152	12 403	17 565	69,8	0,3	18,5	1,3	10,1	147,8	0,2
3433	Pracovníci v oblasti účetnictví,fakturace,rozpočet., kalkulace	96	760	13 363	9 439	12 679	18 427	70,0	1,7	17,8	0,4	10,2	147,1	0,4
3434	Pracovníci v oblasti statistiky a matematiky	12	19	14 490	9 539	12 830	20 662	69,7	0,4	17,1	1,1	11,7	142,0	0,0
3435	Pracovníci v oblasti práce a mezd /kromě účetních/	22	54	16 161	10 376	14 489	22 334	69,6	1,9	17,6	0,0	11,0	142,3	0,3
3436	Referenti osobních oddělení	34	70	14 024	10 119	13 675	18 666	67,4	1,5	19,9	0,6	10,6	143,7	0,1
3439	Ostatní odborní administrativní pracovníci jinde neuved.	44	328	12 598	8 245	11 872	17 801	76,2	1,9	10,4	0,3	11,1	143,7	0,2
3441	Celní pracovníci	8	13	13 357	8 304	14 088	18 812	72,8	5,5	11,5	0,0	10,2	143,9	0,7
3449	Ostatní celní a daňoví pracovníci a prac. v příb. oborech	10	43	14 315	10 836	12 899	17 754	75,6	0,8	13,1	0,0	10,6	148,5	0,9
4111	Písařky - opisovačky, stenotypistky	6	23	11 912	8 002	11 545	16 199	84,2	0,0	4,5	0,0	11,3	142,7	0,0
4113	Pracovníci přípravy dat vt	9	37	9 783	6 821	9 656	12 320	71,8	1,9	13,8	0,7	11,8	144,9	0,1
4115	Sekretářky, sekretáři	44	123	10 709	7 661	10 254	13 682	71,1	6,1	12,5	0,0	10,3	147,0	0,1
4121	Nižší účetní	32	136	11 273	7 564	11 270	14 747	73,7	1,5	14,8	0,3	9,7	147,8	0,3
4131	Úředníci ve skladech	68	267	11 751	8 089	11 370	15 759	66,7	4,0	17,3	0,7	11,4	146,1	1,3
4132	Úředníci ve výrobě /např. výrobní plánovači/	22	98	11 071	8 308	10 550	14 500	58,5	8,2	19,3	3,5	10,6	146,9	2,6
4133	Úředníci v dopravě a v přepravě /dispečeri, kontrolori apod./	12	82	14 001	9 984	13 803	18 188	60,3	12,7	16,1	0,1	10,8	144,7	4,0
4141	Řadoví knihovníci, archiváři, evidenční pracovníci	11	19	9 955	7 425	9 575	14 062	73,1	5,2	11,3	0,0	10,4	145,9	0,0
4190	Nižší pracovníci jinde neuvedení ostatní	12	113	10 599	7 163	10 615	14 055	68,1	0,3	17,5	2,7	11,4	147,6	0,1
4211	Pokladníci /v bankách, pojišťovnách, spořitelnách, na poště/	26	49	13 219	8 525	12 066	17 057	70,6	3,5	15,4	0,3	10,2	147,2	0,5
4212	Úředníci na přepážkách a směnárnicí	11	76	14 146	9 044	13 066	19 836	64,9	1,7	15,1	7,6	10,7	149,0	0,2
4213	Pokladníci v obchodě, společném stravování apod.	6	69	9 859	7 640	9 563	12 644	72,8	1,3	14,0	0,1	11,8	141,6	0,4
4222	Recepční	7	13	8 505	6 224	8 016	11 268	67,1	7,3	14,1	0,0	11,4	142,4	0,7
4223	Telefonisté	15	18	8 852	5 363	8 387	12 149	64,6	9,3	14,8	0,8	10,6	144,4	1,2
4224	Informátoři	4	12	11 243	8 294	11 582	13 753	62,9	16,2	10,4	0,0	10,5	143,9	2,7

1. - 3. čtvrtletí 2001

RSCP - podnikatelská sféra

P-M 5

**Průměrná hrubá měsíční mzda a její složky, diference a odprac. čas
podle podskupin zaměstnání KZAM - R
u zaměstnanců s počtem placených hodin 1194 a vyšším**

kraj: Pardubický

Zaměstnání KZAM - R	Výběrový soubor		Průměr	Diference				Složky hrubé mzdy					Odpracovaný čas zaměstnanec	
	počet org. jednotek	počet osob		1. decil	medián	9. decil	základní mzdy	příplatky	prémie	jiné složky	náhrady	průměr	podíl přesčasu	
			Kč/ měs	Kč/ měs	Kč/ měs	Kč/ měs	%	%	%	%	%	hod/měs	%	
5121 Pracovníci dohlížející nad obsluhujícím personálem, hospodyně	11	16	10 321	5 657	10 748	14 298	62,1	2,9	21,2	0,0	13,7	140,7	0,3	
5122 Kuchaři	28	131	9 127	6 886	8 956	11 344	61,4	3,5	22,5	0,1	12,5	143,3	1,8	
5161 Hasiči, požárníci	7	149	14 487	10 833	14 289	19 016	64,7	13,7	7,7	4,1	9,8	147,0	8,2	
5162 Pracovníci bezpečnostních orgánů /např.policisté, strážníci/	3	323	8 424	5 918	7 783	11 981	72,1	6,6	14,1	0,1	7,0	161,7	7,5	
5169 Ostatní pracovníci ochrany a ostrahy jinde neuv.	19	142	9 134	6 494	8 515	12 279	58,3	14,1	17,3	0,6	9,7	150,1	5,9	
5211 Prodavači v obchodech	32	338	9 677	6 871	9 096	13 727	62,2	1,5	25,4	0,0	10,9	143,1	0,4	
6111 Pěstitelé polních plodin	13	52	8 922	6 559	8 778	11 130	71,6	3,9	13,5	0,0	11,0	153,7	4,0	
6113 Zahradníci a pěstitelé zahradních plodin a sazenic	5	27	9 697	7 308	9 036	13 525	62,7	2,4	23,5	0,0	11,5	144,2	1,4	
6121 Chovatelé hospodářských zvířat /kromě drůbeže a včel/	22	606	11 179	8 337	11 033	14 060	66,5	9,7	15,5	0,0	8,2	159,1	2,7	
6122 Chovatelé drůbeže	3	23	13 312	10 095	13 361	17 273	59,4	4,1	28,6	0,0	7,9	161,8	0,1	
6141 Dělníci pro pěstění a ošetřování lesa	3	69	7 936	6 093	7 534	10 652	81,2	2,9	4,2	0,0	11,7	145,8	4,2	
7121 Zedníci z tradičních materiálů /bambus, hlína atd./	3	28	9 858	6 632	9 286	14 161	72,8	3,8	9,3	0,3	13,8	140,1	5,5	
7122 Zedníci, kameníci, omítkáři	31	225	10 076	7 740	9 952	12 435	70,5	2,6	12,5	0,3	14,2	142,1	3,7	
7123 Betonáři, děl.specializovaní na pokládání betonových povrchů	7	18	10 404	7 350	9 529	16 575	72,3	5,5	10,6	0,0	11,6	142,9	4,9	
7124 Tesaři a truhláři	16	46	10 482	7 874	10 748	12 635	64,4	2,3	19,0	0,0	14,3	141,1	1,9	
7129 Ost. stavební děl. hlav. stav. výroby a prac.v ost. oborech	6	78	9 999	7 612	9 818	12 702	79,5	2,3	5,6	0,2	12,5	133,3	6,4	
7136 Instalatéři, potrubáři, stavební zámečníci, klempíři	23	198	13 411	9 864	13 131	17 026	66,5	4,2	14,3	0,6	14,4	145,5	4,0	
7137 Stavební a provozní elektrikáři	14	121	13 443	10 291	13 452	16 724	75,0	4,0	8,1	1,0	11,9	145,2	3,7	
7139 Ostatní děl.zajišťující dokonč.stavební práce a děl.v příb.obor.	3	25	11 960	8 078	12 183	15 339	61,7	2,4	20,9	0,0	15,0	138,8	0,9	
7141 Malíři a tapetáři	11	17	11 081	7 882	11 454	15 912	66,4	3,1	16,3	3,0	11,1	144,4	4,6	
7142 Lakýrníci a pracovníci v příbuzných oborech	16	47	12 772	8 252	11 875	17 783	59,1	7,1	14,6	7,8	11,4	145,2	5,5	
7212 Svářeči, řezači plamenem a páječi	21	116	12 663	8 736	12 666	17 058	57,0	6,0	11,9	10,9	14,2	139,5	4,7	
7213 Výrobci a opraváři výrobků a dílů z plechů	11	28	11 779	8 027	11 982	15 854	65,3	4,3	13,5	4,6	12,3	145,5	3,8	
7221 Kováři, obsluha kovacích lisů, obsluha bucharů	9	140	9 680	7 244	9 205	13 127	57,6	4,3	21,6	1,6	14,9	138,8	2,3	
7222 Nástrojaři, kovomodeláři, kovodělníci, zámečníci	55	1 200	12 650	8 965	12 527	16 260	62,6	3,8	19,0	1,9	12,7	143,5	3,9	
7223 Seřizovači a obsl. obráběcích strojů /kromě autom. a poloaut./	35	583	12 877	9 544	12 430	16 606	59,4	5,2	21,8	0,9	12,6	146,0	5,3	
7224 Brusíči, leštiči a ostříči nástrojů	14	80	12 364	9 182	11 842	16 192	60,3	5,2	20,3	0,5	13,6	146,5	5,0	

7231	Mechanici a opraváři motorových vozidel	23	160	11 069	8 698	10 721	14 133	67,6	2,2	16,7	1,1	12,3	145,5	2,3
7234	Mechanici a opraváři kolejových vozidel	8	181	15 029	11 905	14 851	18 461	66,3	9,8	11,8	0,1	12,0	138,6	1,3
7235	Mechanici a opraváři obráběcích, zeměd. strojů a prům. zařiz.	48	719	12 183	9 259	12 032	15 499	56,0	6,0	26,6	0,4	11,0	153,3	6,2
7239	Ostatní mechan. a opraváři strojů a zařízení bez elektro	25	138	10 690	7 781	10 152	14 187	62,3	4,1	19,6	1,3	12,6	141,5	4,3
7241	Elektromech., opraváři a seřizovači různých typů elektr. zařiz.	53	480	12 230	8 343	11 717	16 518	61,4	4,6	21,6	0,5	11,9	144,9	3,7
7242	Mechan., opraváři a seřizovači elektr. částí aut, letadel, lodí	8	75	15 462	12 683	14 939	18 419	67,5	7,6	12,8	0,2	12,0	139,0	0,4
7243	Mechanici, seřizovači, opraváři elektronických zařízení	11	143	9 867	6 257	7 696	16 996	68,8	3,9	12,5	0,0	14,8	130,9	2,0
7244	Telefonní a telegrafní mechanici, montéři a opraváři	5	23	13 226	10 730	13 059	15 473	67,3	8,4	13,8	0,1	10,4	140,6	0,2
7246	Montéři a opraváři silnoproudých elektrických vedení	5	71	14 395	11 052	14 724	17 222	64,1	9,8	15,3	0,1	10,7	144,1	2,2
7311	Výrobci, mechanici a opraváři přesných přístrojů a zařízení	5	53	13 596	10 756	13 311	16 684	83,3	0,6	2,7	1,7	11,7	140,2	1,6
7411	Zpracov. masa, ryb vč. uzenářů a konzervovačů masa a ryb	4	147	10 267	6 976	9 832	14 184	55,0	5,4	23,9	0,0	15,7	140,1	3,1
7422	Uměleč. truhláři, řezbáři, výrobci a oprav. výrobků ze dřeva	10	29	10 027	7 804	9 621	12 976	64,5	2,7	17,0	3,4	12,5	147,4	3,3
7423	Seřizovači a seřizovači-obsluhovači dřevoobráběcích strojů	3	23	11 751	9 538	11 705	13 786	50,5	2,0	34,6	0,1	12,9	140,4	3,0
7436	Švadleny, vyšivači a pracovníci v příbuzných oborech	6	136	8 322	6 201	7 955	10 570	60,6	7,8	17,3	0,0	14,3	136,5	1,6
7439	Ost.dělníci při výrobě textilu, oděvů a výrobků z kůží, kožešin	4	149	8 728	6 644	8 459	10 967	40,3	4,7	40,8	0,2	13,9	136,3	3,4
8122	Obsluha zařízení ve slévárněství /taviči, slévači/	3	34	15 374	12 254	14 655	20 550	49,5	3,7	35,8	0,0	11,1	141,4	0,7
8123	Obsluha zařízení na tepelné zpracování kovů	6	10	12 775	9 024	13 841	15 361	69,3	11,0	8,3	0,0	11,4	151,2	8,0
8141	Obsluha pily a jiného zařízení na zpracování dřeva	4	24	10 081	7 433	9 368	14 132	67,9	4,6	13,7	0,0	13,8	143,3	5,7
8159	Obsluha ostat. zařízení při chemické výrobě jinde neuved.	14	252	11 880	8 273	11 449	14 287	73,6	2,7	11,4	0,1	12,2	137,8	0,3
8161	Obsluha zařízení při výrobě a rozvodu elektřiny	7	141	14 393	10 559	13 594	19 406	59,6	14,5	14,1	0,0	11,7	138,1	0,6
8162	Obsluha parních turbín, ohřivačů a motorů	36	213	14 192	9 371	12 676	20 783	47,6	16,7	22,8	0,2	12,7	143,4	5,1
8163	Obsluha zařízení při úpravě, čištění a rozvodu vody	16	195	12 787	9 901	12 521	16 697	60,3	9,7	18,0	0,2	11,7	146,5	1,8
8171	Obsluha automatických nebo poloautomatic. montážních linek	4	80	11 386	8 575	10 992	15 556	56,0	4,4	27,5	0,0	12,1	154,9	8,4
8211	Obsluha automat. nebo poloaut. obráběcích strojů /kromě 722/	20	496	12 947	8 806	12 399	18 128	59,1	9,2	18,7	0,6	12,4	153,7	8,9
8212	Obsluha strojů na výrobu maltovin, vápna, cementu, prefabrik.	5	99	12 232	8 677	11 758	16 351	64,9	6,7	16,6	0,0	11,8	148,0	5,7
8223	Obsl.strojů při konečné úpravě a nanášení ochr.an.povlaků	8	52	10 154	7 962	9 673	13 144	58,5	5,8	19,7	2,8	13,1	143,4	4,1
8232	Obsluha strojů na výrobu plastových výrobků /vč. laminování/	10	237	9 858	7 802	9 584	12 672	50,3	10,2	19,7	3,6	16,2	135,4	1,9
8240	Obsluha automat. nebo poloautomat. dřevoobráběcích strojů	3	79	10 592	7 217	10 556	13 016	52,3	3,2	32,3	0,0	12,2	139,9	2,7
8254	Obsluha kopírovacích strojů	7	26	9 167	7 297	8 865	11 783	50,9	7,8	26,1	3,0	12,3	142,9	6,3
8261	Obsluha strojů na úpravu vláken, dopřádání a navijení příže	6	215	9 644	7 892	9 501	11 361	39,4	7,7	37,5	0,0	15,4	135,7	3,5
8262	Obsluha tkacích a pletacích strojů	7	273	9 950	6 981	9 915	12 912	42,1	11,4	29,7	0,7	16,1	133,9	2,9
8263	Obsluha šicích a vyšívacích strojů	3	14	6 675	4 601	6 200	9 944	75,5	3,9	9,4	1,3	9,8	158,5	4,2
8264	Obsluha strojů na bělení, barvení, čištění, praní, žehlení textilu	5	145	10 306	6 691	10 174	14 116	40,1	10,1	36,6	0,5	12,7	139,4	5,2
8269	Obsluha ost.str. na výrobu textilních, kožešin.a kožen.výrobků	4	131	9 231	7 549	9 192	10 873	58,5	9,8	18,6	0,0	13,1	136,2	2,8
8273	Obsluha strojů na mletí zrn a koření	5	71	11 030	8 277	10 709	14 667	69,1	3,2	18,1	0,0	9,6	153,5	5,1
8281	Montážní dělníci montující mechanická zařízení /stroje, vozidla/	5	55	11 301	7 586	10 893	16 093	69,6	2,9	14,2	3,1	10,2	146,9	5,5
8282	Montážní dělníci montující elektrická zařízení	7	743	9 226	7 657	9 252	10 552	64,5	6,0	15,1	0,1	14,3	136,4	2,4
8284	Montážní dělníci montující výrobky z kovů, pryže a plastů	3	18	7 352	5 612	7 074	9 907	71,7	0,7	14,6	0,0	13,0	137,6	0,5
8290	Obsluha jin.stacionárních zařízení a ostatní montážní dělníci	5	14	8 669	7 107	7 863	13 485	52,8	3,8	30,7	0,0	12,8	136,2	1,4
8311	Strojvedoucí	11	242	18 653	15 848	18 949	20 938	55,7	20,8	10,9	0,3	12,3	140,0	4,6
8313	Dělníci zabezpečující sestavování vlaků /brzdaři, výhybkáři/	8	286	14 256	12 306	14 177	16 439	60,9	20,2	7,9	0,1	10,9	142,6	5,3

1. - 3. čtvrtletí 2001

RSCP - podnikatelská sféra

P-M 5

**Průměrná hrubá měsíční mzda a její složky, diference a odprac. čas
podle podskupin zaměstnání KZAM - R
u zaměstnanců s počtem placených hodin 1194 a vyšším**

kraj: Pardubický

Zaměstnání KZAM - R	Výběrový soubor		Průměr Kč/ měs	Diference				Složky hrubé mzdy					Odpracovaný čas zaměstnance	
	počet org. jednotek	počet osob		1. decil	medián	9. decil	základní mzdy	příplatky	prémie	jiné složky	náhrady	průměr	podíl přesčasu	
			Kč/ měs	Kč/ měs	Kč/ měs	Kč/ měs	%	%	%	%	%	hod/měs	%	
8321 Řidiči osobních a malých dodávkových automobilů, taxikáři	27	51	11 367	8 734	11 031	14 218	61,4	5,1	21,5	0,5	11,5	153,2	4,9	
8323 Řidiči autobusů, trolejbusů a tramvají	4	416	12 565	10 097	12 612	14 957	51,0	19,3	19,9	0,1	9,7	167,7	16,2	
8324 Řidiči nákladních automobilů a tahačů	49	345	12 345	9 434	12 088	15 532	70,2	3,7	14,1	0,1	11,9	157,3	6,6	
8326 Řidiči speciálních vozidel	7	47	13 171	9 916	13 092	17 879	55,5	6,5	25,1	0,0	12,9	150,7	5,8	
8331 Obsluha zemědělských a lesních strojů	29	457	11 797	9 160	11 737	14 579	67,4	5,8	17,5	0,1	9,1	170,3	7,4	
8332 Obsluha zemních a příbuzných strojů	13	91	11 928	9 391	11 849	14 868	75,1	3,2	7,5	0,2	14,1	152,1	6,0	
8333 Obsluha jeřábů, zdvihacích a podob. manipulačních zařízení	11	29	10 767	7 800	10 739	14 612	75,0	2,0	7,1	3,9	12,0	139,0	3,8	
8334 Obsluha vysokozdvíhacích a ostatních motorových vozíků	22	120	11 089	8 230	11 096	14 153	73,6	2,1	12,2	0,8	11,4	142,8	2,3	
9132 Pomocníci a uklízeči v kancelářích, hotelích, nemocnicích ap.	67	470	7 554	5 564	7 196	9 758	64,6	3,4	20,8	0,3	10,9	147,4	2,9	
9141 Domovníci, správci domu	11	26	10 466	7 983	10 447	12 933	62,4	13,9	14,8	0,1	8,7	146,3	0,8	
9152 Vrátní, hlídači, uváděči a šatnářky	35	154	7 608	5 305	7 046	10 700	63,3	15,9	11,5	1,2	8,1	150,3	5,2	
9162 Metaři, čističi záchodků, žump, kanálů a podob. zařízení	7	54	10 338	7 328	9 886	14 044	60,7	8,5	18,1	0,1	12,6	142,1	2,1	
9211 Pomocní a nekvalifikovaní dělníci v zemědělství	9	56	9 849	5 935	10 256	12 513	58,6	9,4	23,3	0,0	8,8	151,5	0,8	
9321 Pomocní a nekvalifikovaní montážní a manipulační dělníci	31	427	9 095	6 712	8 780	12 029	57,1	3,4	24,6	1,5	13,4	138,1	2,8	
9322 Ruční baliči a pytlouvači	11	35	9 880	7 413	9 832	12 358	63,5	1,4	21,9	1,8	11,4	142,8	2,9	
9323 Dělníci nádvorní skupiny (pomocní montéři)	6	13	9 010	7 165	9 412	9 961	56,8	4,9	23,0	0,0	15,3	135,2	0,2	
9339 Pomocní a nekvalif. prac. v dopravě, ve skladech, v telekom.	35	352	9 423	7 102	9 333	11 967	61,4	4,8	19,7	0,4	13,6	138,1	2,0	