



Regionální statistika ceny práce

IV. čtvrtletí 2007

Podnikatelská sféra

Pardubický kraj

Revidované výsledky ke dni 10. 3. 2010

Copyright - MPSV ČR

Publikace ani její část nesmí být kopírována, rozšiřována a zařazována do informačních systémů v jakékoliv formě (elektronické, mechanické, optické, magnetické aj.) bez písemného souhlasu

Ministerstva práce a sociálních věcí

Zpracovatel: TREXIMA, spol. s r.o., tř. T. Bati 299, 764 21 Zlín - Louky

O b s a h :

Úvod	7
-------------------	---

Výsledková část podnikatelská sféra

Základní metodické přístupy	11
Popis publikovaných tabulek	12

Hodinový výdělek

PS-V0	Hodinový výdělek v podnikatelské sféře	13
PS-V1	Hodinový výdělek podle hlavních tříd zaměstnání KZAM-R	14
PS-V2	Hodinový výdělek podle věkových kategorií	15
PS-V4	Hodinový výdělek podle vzdělání	15
PS-V5	Hodinový výdělek podle podskupin zaměstnání KZAM-R	16
PS-V6	Hodinový výdělek podle kategorií zaměstnání	21
PS-V8	Hodinový výdělek podle pohlaví	21

Hrubá měsíční mzda

PS-M0	Hrubá měsíční mzda a její složky, diferenciacce, placená doba v podnikatelské sféře	23
PS-M1	Hrubá měsíční mzda a její složky, diferenciacce, placená doba podle hlavních tříd zaměstnání KZAM-R	24
PS-M5	Hrubá měsíční mzda a její složky, diferenciacce, placená doba podle podskupin zaměstnání KZAM-R	26

Měsíční odpracovaná a neodpracovaná doba

PS-T5	Průměrná měsíční odpracovaná a neodpracovaná doba podle podskupin zaměstnání KZAM-R	36
-------	--	----

Dodatek – technický popis šetření

1. Metoda výběru ekonomických subjektů	43
1.1 Základní soubor	43
1.2 Struktura výběrového souboru	43
1.3 Výběr	44
2. Vstupní údaje	45
2.1 Sběr dat	45
2.2 Nejdůležitější vstupní údaje	46
2.3 Klasifikace a číselníky	46
3. Nejdůležitější sledované veličiny	48
3.1 Hodinový výdělek	48

3.2 Hrubá měsíční mzda	48
3.3 Měsíční odpracovaná a neodpracovaná doba	49
4. Dopočtové metody	50
4.1 Řešení neodpovědí a metoda vážení	50
4.2 Kvalita odhadů	51
4.3 Přehled publikovaných tabulek podle použitých vah	51
5. Definice vybraných pojmů	52



Úvod

Úvod

Regionální statistika ceny práce (RSCP) je systém pravidelného monitorování výdělkové úrovně a pracovní doby zaměstnanců v jednotlivých krajích České republiky formou statistického šetření. Sledovanými ukazateli výdělkové úrovně jsou hodinový výdělek a hrubá měsíční mzda (plat). Šetření metodicky vychází a je obsahově harmonizováno se strukturálním šetřením EU „Structure of Earnings Survey“, viz nařízení komise (ES) č. 1916/2000 ve znění pozdějších předpisů.

Šetření je pod názvem „Čtvrtletní šetření o průměrném výdělku“ zařazeno do programu statistických zjišťování, vyhlášených Českým statistickým úřadem (ČSÚ) ve sbírce zákonů pro příslušný kalendářní rok (viz příloha č. 2 Vyhlášky č. 476/2006 Sb., částka 156, kterou se stanoví Program statistických zjišťování na rok 2007) a pro vybrané ekonomické subjekty je povinné. Šetření provádí pracoviště státní statistické služby Ministerstva práce a sociálních věcí (MPSV). Průběh a vývoj šetření řídí komise, složená ze zástupců MPSV, ČSÚ, Ministerstva financí, České národní banky, CERGE-EI, VŠE v Praze, Českomoravské konfederace odborových svazů, Svazu průmyslu a dopravy ČR. Zpracovatelem RSCP je TREXIMA, spol. s r.o. (www.trexima.cz).

Nejdůležitějším kritériem pro členění výsledků RSCP je příslušnost šetřeného ekonomického subjektu k podnikatelské, nebo nepodnikatelské sféře. V podnikatelské sféře probíhá šetření se čtvrtletní periodou a ve sféře nepodnikatelské je prováděno s periodou pololetní. Zdrojem dat pro nepodnikatelskou sféru je Informační systém o platech, který je spravován Ministerstvem financí. Za každou sféru jsou vydávány samostatné výsledkové publikace.

Výsledkové publikace jednotlivých krajů jsou uloženy na stránkách <http://portal.mpsv.cz/> v sekci *Zaměstnanost*, v podsekci *Statistiky* pod odkazem *Statistika výdělků*.

Monitorováním výdělků a pracovní doby zaměstnanců na úrovni České republiky se zabývá „Informační systém o průměrném výdělku“ (ISPV). Výsledková publikace je k dispozici na internetových stránkách MPSV (www.mpsv.cz) v sekci *Příjmy a životní úroveň*.

Důkladný popis šetření, včetně všech výsledkových publikací, poskytuje také portál www.ispv.cz. Slouží především jako podpora respondentům, kteří zde naleznou všechny potřebné informace a podpůrné nástroje pro zaslání dat. Portál je využíván také k uveřejňování odborných studií a článků, které jako zdroj informací uvádí šetření ISPV a RSCP.

Ministerstvo práce a sociálních věcí děkuje všem respondentům šetření za přípravu vstupních dat pro šetření. Svědomitý přístup respondentů a dodržování termínů pro předání dat umožňují pravidelně uveřejňovat tuto publikaci.



Výsledková část

Podnikatelská sféra

Výsledková část podnikatelská sféra

Základní metodické přístupy

Tato publikace přináší charakteristiky hodinového výdělku, hrubé měsíční mzdy a pracovní doby získané za podnikatelskou sféru šetření RSCP (RSCP-PS). V RSCP se zařazují do podnikatelské sféry ekonomické subjekty, které odměňují mzdou, viz § 109, odst. 2 zákona č. 262/2006 Sb., zákoníku práce, ve znění pozdějších předpisů.

Primárním výsledkem RSCP jsou statistiky výdělkové úrovně jednotlivých zaměstnání (v klasifikaci KZAM-R), dalším produktem jsou odhady výdělkových parametrů zaměstnanecké populace krajů v členění podle firemních i zaměstnaneckých charakteristik. Ekonomické subjekty se v RSCP člení na organizační jednotky, jestliže je možné provést vnitřní rozčlenění podle okresů, ve kterých dílčí jednotky působí. Výsledky podle krajů jsou v tomto smyslu výsledky získané pracovištní metodou.

Vedle podnikového výkaznictví ČSÚ je RSCP dalším zdrojem informací o výdělcích v jednotlivých krajích České republiky. Výkaznictví ČSÚ, jako tradiční zdroj, sbírá údaje o evidenčním počtu zaměstnanců a vyplacených mzdách za ekonomický subjekt a publikuje průměrné mzdy v členění podle firemních charakteristik. Při srovnávání výsledků výkaznictví a RSCP-PS je třeba vzít v úvahu rozdílnou definici podnikatelské sféry, rozdílné metody výpočtu výdělkových charakteristik a rozdílný způsob členění výsledků podle krajů. Výkaznictví ČSÚ člení výsledky podle sídla ekonomického subjektu, tj. podnikovou metodou.

Respondenty šetření RSCP-PS jsou aktivní ekonomické subjekty (ES) z institucionálních sektorů nefinančních podniků, finančních institucí a vládních institucí zapsané v registru ekonomických subjektů ČSÚ (RES). Na základě Automatizovaného rozpočtového informačního systému (ARIS), který je spravován Ministerstvem financí, se zjišťuje způsob odměňování a příslušnost ekonomického subjektu k podnikatelské sféře. Šetření je výběrové pro ES s 10 až 249 zaměstnanci a plošné pro ES s 250 a více zaměstnanci. Náhodný výběr je prováděn na základě příslušnosti ES do kraje, velikostní kategorie a odvětví ekonomické činnosti.

Tabulky s označením PS-V5, PS-M5, PS-T5 obsahují charakteristiky výběrového souboru (statistiky) jednotlivých zaměstnání na úrovni podskupin zaměstnání (čtyřmístný KZAM-R). Při interpretaci výsledků je nutno mít na zřeteli, že charakteristiky výběrového souboru nelze automaticky pokládat za odhady platné pro celou zaměstnaneckou populaci. Výběrové charakteristiky jsou ovlivněny větším relativním zastoupením velkých ekonomických subjektů ve výběrovém souboru RSCP-PS. Ostatní tabulky obsahují odhady parametrů základního souboru a při jejich výpočtu byly využity dopočtové metody založené na pravděpodobnosti výběru ekonomických subjektů.

Popis publikovaných tabulek

Tabulky v publikaci jsou rozděleny podle sledovaného ukazatele do tří základních okruhů. Tabulky přinášející charakteristiky hodinového výdělku jsou označeny PS-Vx, kde PS značí podnikatelskou sféru a x je pořadové číslo tabulky. Charakteristiky hrubé měsíční mzdy, struktury mzdy a průměrné placené doby jsou obsaženy v tabulkách se značením PS-Mx a charakteristiky měsíční odpracované a neodpracované doby v tabulkách se značením PS-Tx.

Hlavním výsledkem RSCP jsou statistiky výdělkové úrovně a pracovní doby za jednotlivá zaměstnání podle klasifikace KZAM-R, obsažené v tabulkách PS-V5, PS-M5 a PS-T5. Tyto tabulky obsahují ta zaměstnání, která jsou ve své podskupině zaměstnání (čtyřmístný KZAM-R) zastoupena alespoň třemi ekonomickými subjekty a zároveň deseti zaměstnanci. Uvedené počty organizačních jednotek a zaměstnanců ukazují na zastoupení ve výběrovém souboru. V ostatních tabulkách jsou počty zaměstnanců uváděny v % a jejich účelem je přiblížit relativní zastoupení publikovaných kategorií. Údaje o počtech zaměstnanců z této publikace neslouží jako zdroj informací o počtech zaměstnanců v krajích, ty zjišťují šetření ČSÚ – podnikové výkaznictví a výběrové šetření pracovních sil (viz www.czso.cz).

Statistické charakteristiky používané ve výsledkových tabulkách:

1. decil	První decil je hodnota, pod kterou leží 10 % nejnižších hodnot sledovaného znaku.
1. kvartil	První kvartil je hodnota, pod kterou leží 25 % nejnižších hodnot sledovaného znaku.
Medián	Medián je hodnota uprostřed vzestupně uspořádané řady hodnot sledovaného znaku, polovina hodnot je nižší než medián a druhá polovina je vyšší než medián.
3. kvartil	Třetí kvartil je hodnota, nad kterou leží 25 % nejvyšších hodnot sledovaného znaku.
9. decil	Devátý decil je hodnota, nad kterou leží 10 % nejvyšších hodnot sledovaného znaku.
Průměr	Průměr je počítán jako vážený (případně nevážený) aritmetický průměr sledovaného znaku.

Ostatní symboly používané ve výsledkových tabulkách:

"Neuvedeno"	Symbol "Neuvedeno" označuje kategorii zaměstnanců, u které nebyl uveden kód příslušného třídícího znaku.
"*"	Symbol "*" označuje položku vstupních dat vypočítanou, ale nezveřejnitelnou z důvodu nedostatečného počtu vstupních hodnot (méně než 3 ekonomické subjekty a 10 zaměstnanců).

Revidované výsledky ke dni 10. 3. 2010

Hodinový výdělek v podnikatelské sféře ¹⁾kraj: Pardubický**Medián hodinového výdělku 102,48 Kč/hod**

Index mediánu hodinového výdělku zaměstnanců

meziroční vůči 4. čtvrtletí 2006..... 108,0 %

Diferenciace

1. decil - 10 % hodinových výdělků menších než 63,50 Kč/hod

1. kvartil - 25 % hodinových výdělků menších než 80,25 Kč/hod

Medián - 50 % hodinových výdělků menších než 102,48 Kč/hod

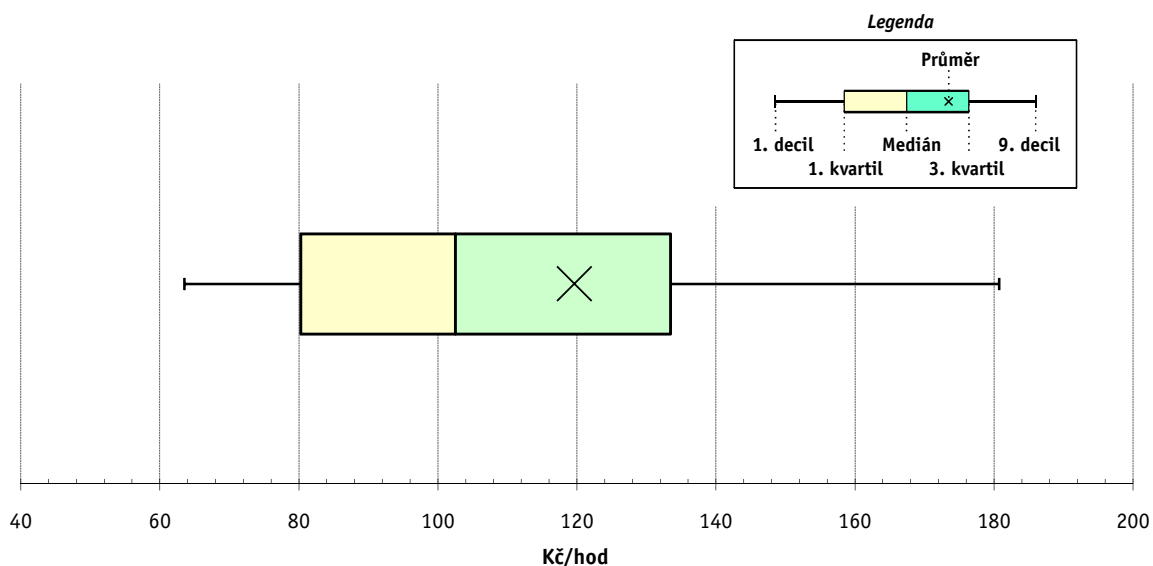
3. kvartil - 25 % hodinových výdělků větších než 133,44 Kč/hod

9. decil - 10 % hodinových výdělků větších než 180,72 Kč/hod

Průměr hodinového výdělku 119,64 Kč/hod

Podíl zaměstnanců s podprůměrným

hodinovým výdělkem 65,9 %



Vysvětlivky:

1) Hodinový výdělek se zjišťuje jako průměrný hodinový výdělek definovaný v § 351 až § 362 zákona č. 262/2006 Sb., zákoníku práce, ve znění pozdějších předpisů.

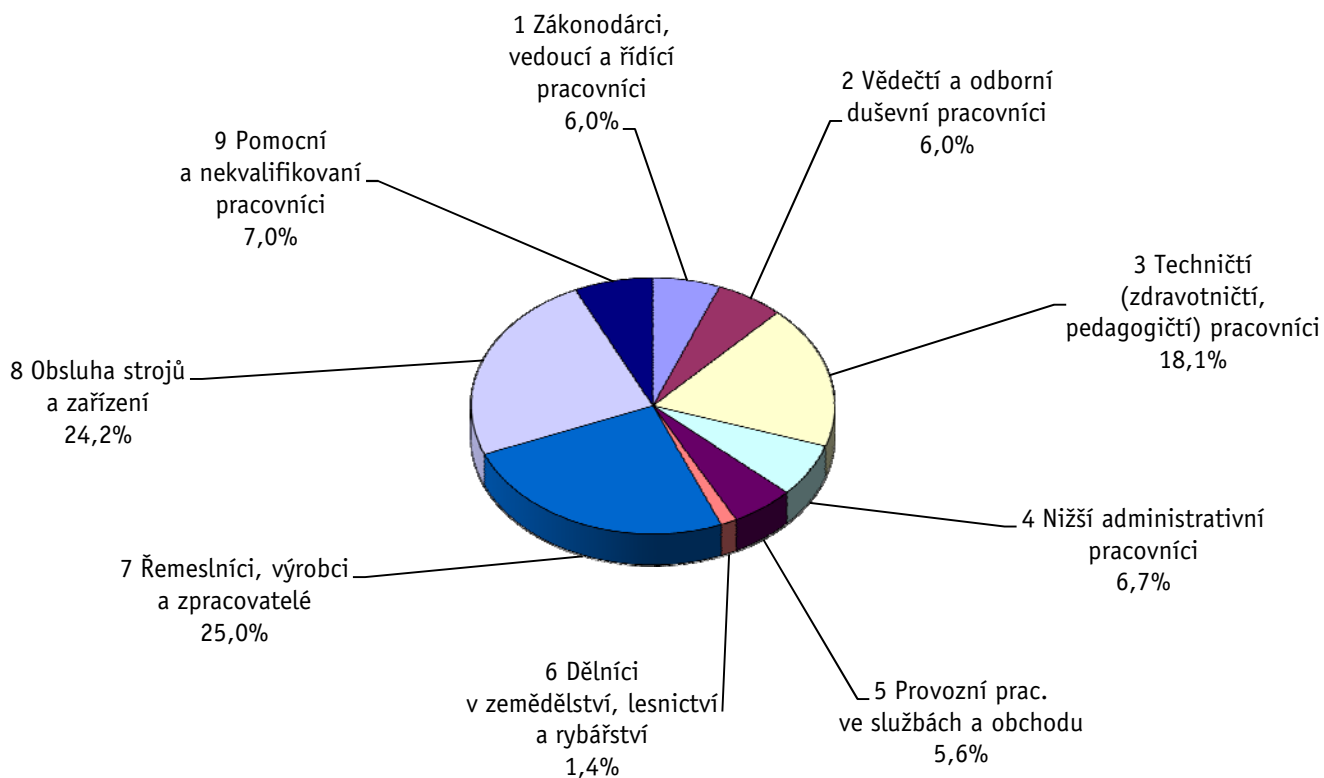
Revidované výsledky ke dni 10. 3. 2010

Hodinový výdělek podle hlavních tříd zaměstnání KZAM-R

kraj: **Pardubický**

Hlavní třída zaměstnání KZAM-R	Struktura zaměstnanců	Medián	Diferenciace		Průměr
			1. decil	9. decil	
	%	Kč/hod	Kč/hod	Kč/hod	Kč/hod
1 Zákonodárci, vedoucí a řídicí pracovníci	6,0	193,85	105,85	426,24	249,46
2 Vědečtí a odborní duševní pracovníci	6,0	171,84	103,83	300,59	194,04
3 Techničtí, zdravotničtí a pedagogičtí pracovníci	18,1	126,83	84,33	201,08	140,19
4 Nižší administrativní pracovníci	6,7	96,21	68,57	145,64	103,30
5 Provozní pracovníci ve službách a obchodu	5,6	67,43	50,46	114,51	75,62
6 Dělníci v zemědělství, lesnictví a rybářství	1,4	88,08	68,77	119,92	92,32
7 Řemeslníci, výrobci a zpracovatelé	25,0	96,99	68,03	140,56	101,88
8 Obsluha strojů a zařízení	24,2	95,50	63,00	142,78	100,11
9 Pomocní a nekvalifikovaní pracovníci	7,0	73,39	51,66	109,25	78,42
C E L K E M - podnikatelská sféra	100	102,48	63,50	180,72	119,64

Struktura zaměstnanců dle hlavních tříd KZAM - R



4. čtvrtletí 2007

RSCP - podnikatelská sféra

PS-V2

Revidované výsledky ke dni 10. 3. 2010

Hodinový výdělek
podle věkových kategorií

kraj: Pardubický

Věková kategorie	Struktura zaměstnanců	Medián	Diferenciace		Průměr
			1. decil	9. decil	
	%	Kč/hod	Kč/hod	Kč/hod	Kč/hod
do 20 let	0,9	76,53	56,32	105,79	79,47
20 - 29 let	19,2	97,68	63,00	153,63	105,52
30 - 39 let	26,3	107,29	65,09	190,55	124,27
40 - 49 let	24,1	105,52	63,71	195,50	126,83
50 - 59 let	24,9	100,64	64,87	176,74	118,63
60 a více let	4,5	98,49	58,06	204,37	128,29
C E L K E M - podnikatelská sféra	100	102,48	63,50	180,72	119,64

4. čtvrtletí 2007

RSCP - podnikatelská sféra

PS-V4

Revidované výsledky ke dni 10. 3. 2010

Hodinový výdělek
podle vzdělání

kraj: Pardubický

Vzdělání	Struktura zaměstnanců	Medián	Diferenciace		Průměr	
			1. decil	9. decil		
	%	Kč/hod	Kč/hod	Kč/hod	Kč/hod	
KKOV						
Základní a nedokončené	A-C	9,8	79,64	54,19	115,82	83,84
Střední bez maturity	D,E,H,J	48,3	94,91	61,83	141,56	100,40
Střední s maturitou	K-M	29,0	118,08	75,43	193,92	131,69
Vyšší odborné a bakalářské	N,R	2,0	111,69	84,32	221,55	145,75
Vysokoškolské	T,V	7,8	197,26	116,28	402,39	244,34
Neuvedeno		3,2	73,50	57,00	128,33	90,78
C E L K E M - podnikatelská sféra	100	102,48	63,50	180,72	119,64	

Revidované výsledky ke dni 10. 3. 2010

Hodinový výdělek podle podskupin zaměstnání KZAM-R

kraj: **Pardubický**

Podskupiny zaměstnání KZAM-R	Výběrový soubor		Medián	Diferenciace		Průměr
	počet org. jednotek	počet zaměst.		1. decil	9. decil	
			Kč/hod	Kč/hod	Kč/hod	Kč/hod
1210 Ředitelé a prezidenti velkých organizací, podniků	84	117	519,17	176,95	1 224,43	656,29
1221 Vedoucí pracovníci v zemědělství, lesnictví, rybářství a mysliv.	12	43	178,09	118,74	336,90	198,01
1222 Vedoucí pracovníci v průmyslu (ve výrobě)	93	410	271,77	151,15	594,86	380,00
1223 Vedoucí pracovníci ve stavebnictví a zeměměřičství	18	61	298,70	174,63	464,32	302,72
1224 Vedoucí pracovníci ve velkoobchodě a v maloobchodě	56	477	111,67	64,43	239,86	134,93
1226 Ved. pracovníci v dopr., skladování, telekom. a na pošt. úřadech	27	330	139,49	108,76	297,38	181,45
1227 Vedoucí prac. v organ.zaměřených na poskytování obch.služeb	36	127	301,23	172,37	664,16	357,27
1229 Vedoucí pracovních dílčích celků jinde neuvedení (kult.,zdrav.)	20	142	281,56	136,70	495,21	299,95
1231 Vedoucí pracovníci finančních a hospodářských útvarů	93	285	302,43	160,67	695,18	412,17
1232 Vedoucí pracovníci personálních útvarů a útvarů průmysl. vztahů	41	56	247,06	153,82	679,61	369,23
1233 Vedoucí pracovníci obytných útvarů (včetně průzkumu trhu)	68	153	284,09	152,63	643,28	413,62
1234 Ved. pracovníci reklamních útvarů a útvarů pro styk s veřejností	14	37	112,36	94,64	273,47	162,25
1235 Vedoucí pracovníci zásobovacích útvarů	50	99	201,44	120,87	452,33	247,46
1236 Vedoucí pracovníci výpočetních útvarů	28	49	271,77	168,10	501,89	316,17
1237 Vedoucí pracovníci výzkumných a vývojových útvarů	35	85	296,97	155,90	618,63	339,45
1239 Vedoucí pracovníci ostatních útvarů jinde neuvedení	61	223	229,55	125,68	426,24	267,44
1311 Vedoucí, ředitelé v zemědělství,lesnictví,rybářství a myslivosti	7	28	211,66	141,65	585,78	256,91
1312 Vedoucí, ředitelé v průmyslu (ve výrobě)	34	133	215,25	115,38	428,91	250,11
1313 Vedoucí, ředitelé ve stavebnictví a zeměměřičství	11	26	323,19	166,90	824,76	446,50
1314 Vedoucí, ředitelé ve velkoobchodu a maloobchodu	44	260	93,27	71,52	203,88	122,20
1315 Vedoucí, ředitelé v restauracích a hotelích	11	22	134,96	81,42	207,14	151,29
1316 Vedoucí, ředitelé v dopravě, sklad., telekom. a na pošt. úřadech	18	64	161,67	129,68	210,07	172,30
1317 Vedoucí, ředitelé v podnicích poskytujících obchodní služby	13	37	326,27	211,10	642,05	439,48
1319 Vedoucí, ředitelé malých organizací ostatní (kult.,zdrav.,škol.)	14	22	151,57	96,65	328,29	230,84
2113 Chemici	10	170	149,50	112,74	213,34	159,84
2114 Geologové, geofyzici, geodeti, hydrologové apod.	4	16	133,41	90,62	197,92	138,55
2119 Ostatní vědci a odborníci v příbuzných oborech jinde neuved.	8	28	120,44	108,76	302,24	155,82
2131 Projektanti a analytici výpočetních systémů	17	81	197,94	145,27	263,17	205,21
2132 Programátoři	39	192	174,23	122,82	281,10	200,61
2139 Ostatní odborníci zabývající se výpoč. tech. jinde neuvedení	52	218	198,93	135,38	299,99	211,48
2142 Projektanti staveb a areálů, stavební inženýři	23	112	205,25	141,80	304,67	216,68
2143 Projektanti elektrotechnických zařízení, elektroinženýři	24	240	161,77	118,11	277,62	189,09
2144 Projektanti elektron.systémů a telekom.sítí, inženýři - elektronici	14	100	178,24	130,25	321,35	201,21
2145 Projektanti a konstruktéři strojních zařízení, strojní inženýři	22	146	164,94	121,22	252,51	180,02
2146 Chemičtí inženýři, technologové	10	22	166,00	131,20	247,48	177,49
2149 Ostatní architekti, projekt., konstruk.a tech.inženýři (tvůr.prac.)	17	168	151,58	116,37	243,34	167,11
2211 Bakteriologové, biolog., ekolog., zoologové a odb.v příb.obor.	16	24	161,83	137,11	220,00	170,04
2213 Agronomové, šlechtitelé a odborníci v příbuzných oborech	9	27	145,41	96,36	220,65	152,51
2221 Lékaři, ordináři (kromě zubních lékařů)	10	67	211,49	164,45	281,69	220,27
2224 Farmaceuti, magistři v lékárně, lékárníci	4	10	192,98	168,46	276,38	209,95
2359 Ost.odb.pedagogičtí pracov. jinde neuvedení (odb.instruktoři)	3	15	159,62	72,72	298,33	164,77
2411 Odb. prac. na úseku účetnictví, financí, daní, ap., hlavn. účetní	87	281	156,29	110,73	290,57	179,32
2412 Odbor. pracovníci na úseku zaměstnaneckých, personálních věcí	26	38	173,40	105,11	303,00	185,02
2413 Odborní pracovníci v bankovníctví a pojišťovnictví	30	596	157,54	111,68	271,47	182,28

Revidované výsledky ke dni 10. 3. 2010

Hodinový výdělek podle podskupin zaměstnání KZAM-R

kraj: **Pardubický**

Podskupiny zaměstnání KZAM-R	Výběrový soubor		Medián	Diferenciace		Průměr
	počet org. jednotek	počet zaměst.		1. decil	9. decil	
			Kč/hod	Kč/hod	Kč/hod	Kč/hod
2419 Ostatní odborní pracovníci v oblasti podnikání	45	269	175,53	116,57	356,64	207,78
2421 Právníci, právní poradci (mimo advokacie a soudnictví)	26	37	214,62	141,73	323,21	228,11
2433 Odborní pracovníci v informacích (např. vti)	6	130	135,75	86,00	270,20	161,81
2441 Ekonomové - vědečtí pracovníci, specialisté, experti	42	188	162,27	106,59	300,12	184,83
2447 Tlumočníci a překladatelé	9	13	168,88	86,18	233,33	158,24
2451 Spisovatelé, autoři, kritikové, novináři, redaktoři	8	16	121,49	85,09	172,33	125,28
2470 Odborní administrativní pracovníci jinde neuvedení	31	76	153,98	111,18	311,94	175,27
3111 Technici ve fyzikálních a příbuzných oborech	10	15	129,95	78,48	216,98	141,01
3112 Stavební technici	54	368	166,05	115,79	235,16	174,94
3113 Elektrotechnici	46	525	145,48	106,14	221,55	156,35
3114 Elektronici a technici v radiokomunikacích a telekomunikacích	20	668	136,71	112,86	200,93	150,01
3115 Strojírenští technici	60	1 387	139,96	98,35	204,97	150,27
3116 Chemičtí technici	18	469	147,01	93,00	189,00	143,49
3118 Technici v kartografii, kresliči a zeměměřiči	27	282	148,91	104,94	217,44	155,77
3119 Ostatní techničtí pracovníci jinde neuvedení	128	1 242	137,22	91,18	225,77	152,27
3121 Poradci ve výpočetní technice	24	128	194,79	112,29	321,88	199,82
3122 Operátoři a obsluha výpočetní techniky	46	155	124,88	90,44	196,83	135,05
3123 Operátoři průmyslových robotů, nc strojů	10	38	145,37	101,57	202,51	149,10
3129 Ostatní technici ve výpočetní technice jinde neuvedení	9	45	154,13	124,72	213,90	168,97
3133 Obsluha vysílacího a telekomunikačního zařízení (vč. telegrafu)	5	62	101,45	94,00	118,83	118,78
3151 Kolaudační technici a technici protipožární ochrany	10	29	163,48	119,44	252,82	170,78
3152 Bezpečnostní tech.a tech. pro kontrolu zdravotní nezávadnosti	61	261	136,45	91,50	215,36	146,59
3160 Technici železničního provozu	9	488	157,85	131,63	181,37	158,68
3211 Technici a laboranti v oblasti biologie a v příbuzných oborech	17	44	119,32	80,99	170,16	125,32
3212 Technici v agronomii, v lesnictví a v zemědělství	21	280	122,22	90,59	179,03	130,09
3226 Rehabilitační a fyzioterapeutičtí pracovníci (vč. odb. masérů)	5	47	113,42	88,86	141,13	122,24
3231 Ošetřovatelé, všeobecné zdravotní sestry	6	97	127,01	83,18	170,98	127,41
3342 Pedagogové v oblasti dalšího vzdělávání	6	19	171,26	100,57	232,00	175,35
3411 Zprostředkovatelé finanč. transakcí, obchodu s cennými papíry	6	69	118,33	90,20	195,42	136,07
3412 Pojišťovací agenti	20	299	161,22	111,49	360,85	208,02
3415 Obchodní cestující, profes. poradci v obchodě, obch.zástupci	65	213	170,40	92,57	317,52	191,10
3416 Nákupčí	101	510	122,31	87,57	195,60	135,16
3417 Odhadci a zbožíznalci	12	26	165,18	92,67	197,50	150,27
3419 Ostatní pracovníci - obchodní zprostředkovatelé jinde neuved.	4	24	181,84	143,09	199,50	179,29
3421 Obchodní agenti	70	328	135,67	85,51	297,15	173,68
3422 Odbytoví a přepravní agenti	98	557	128,62	89,31	206,82	143,25
3429 Ostatní obchodní agenti a makléři jinde neuvedení	7	18	114,81	86,17	160,02	118,83
3431 Odborné sekretářky, sekretáři	57	153	129,00	84,76	204,88	143,66
3433 Pracovníci v oblasti účetnictví, fakturace, rozpočet., kalkulace	171	1 069	117,28	81,92	187,00	130,25
3434 Pracovníci v oblasti statistiky a matematiky	11	16	125,93	92,73	208,22	145,03
3435 Pracovníci v oblasti práce a mezd (kromě účetních)	27	50	125,26	92,37	231,18	157,88
3436 Referenti osobních oddělení	51	131	121,06	92,38	181,41	131,27
3439 Ostatní odborní administrativní pracovníci jinde neuvedení	99	697	117,00	86,09	199,71	131,86
3471 Aranžéři, průmysloví a komerční návrháři, bytoví architekti	10	15	75,20	61,49	89,96	75,48

Revidované výsledky ke dni 10. 3. 2010

Hodinový výdělek podle podskupin zaměstnání KZAM-R

kraj: **Pardubický**

Podskupiny zaměstnání KZAM-R	Výběrový soubor		Medián	Diferenciace		Průměr
	počet org. jednotek	počet zaměst.		1. decil	9. decil	
			Kč/hod	Kč/hod	Kč/hod	Kč/hod
4111 Písařky - opisovačky, stenotypistky	4	11	86,58	48,10	106,32	84,14
4112 Kancelářští a manipul. prac. a obsl. zařízení na zpracování textu	9	14	106,47	69,56	142,28	105,16
4113 Pracovníci přípravy dat výpočetní techniky	26	114	102,69	67,05	162,54	109,92
4115 Sekretářky, sekretáři	105	414	107,77	75,79	170,60	117,79
4121 Nižší účetní	59	173	109,75	74,49	171,69	115,68
4123 Nižší finanční, daňoví úředníci a úředníci v příbuzných oborech	13	45	149,59	89,52	363,68	189,26
4131 Úředníci ve skladech	121	789	99,16	70,25	126,53	99,42
4132 Úředníci ve výrobě (např. výrobní plánovači)	38	185	109,33	74,35	158,09	113,99
4133 Úředníci v dopravě a v přepravě (dispečeri, kontrolori apod.)	18	121	123,66	96,65	162,44	127,18
4141 Řadoví knihovníci, archiváři, evidenční pracovníci	14	27	99,77	81,54	178,57	115,63
4142 Poštovní doručovatelé, úředníci v třídárnách	6	1 082	86,16	72,37	106,72	88,70
4190 Ostatní nižší úředníci jinde neuvedení	25	120	105,98	74,89	224,50	120,09
4211 Pokladníci (v bankách, pojišťovnách, spořitelnách, na poště)	42	157	102,76	84,46	129,65	104,45
4212 Úředníci na přepážkách a směnárnicích	31	514	100,50	86,31	136,63	107,76
4213 Pokladníci v obchodě, společném stravování apod.	35	672	75,84	57,10	96,39	77,43
4214 Prodavači vstupenek, jízdenek apod.	10	182	115,47	90,93	137,81	113,02
4216 Inkasisté (výběřci dluhů)	3	48	122,07	103,65	160,66	138,22
4222 Recepční	17	44	94,40	77,14	113,57	96,36
4223 Telefonisté	17	284	99,46	67,13	143,41	105,55
4224 Informátoři	7	473	146,77	92,16	179,67	141,15
5121 Pracovníci dohlížející nad obsluhujícím personálem, hospodyně	8	10	67,89	53,51	114,14	76,32
5122 Kuchaři	35	342	73,11	55,20	118,62	81,91
5123 Čišníci, servírky	4	23	71,61	56,32	82,58	72,48
5132 Pečovatelé a pomoc.ošetřovatelé v zařiz.soc.péče, v nemocnicích	4	13	82,94	71,50	106,92	84,80
5161 Hasiči, požárníci	6	151	133,98	93,38	188,67	135,18
5169 Ostatní pracovníci ochrany a ostrahy jinde neuvedení	33	642	67,97	55,20	96,49	72,25
5211 Prodavači v obchodech	109	2 030	72,81	59,87	99,75	77,92
6111 Pěstitelé polních plodin	6	23	70,72	59,31	88,53	73,24
6113 Zahradníci a pěstitelé zahradních plodin a sazenic	7	11	93,52	74,48	105,77	92,03
6121 Chovatelé hospodářských zvířat (kromě drůbeže a včel)	11	406	90,28	71,72	119,81	93,71
6122 Chovatelé drůbeže	4	176	97,04	70,30	162,62	109,28
6141 Dělníci pro pěstění a ošetřování lesa	8	55	80,62	57,36	97,04	78,56
6142 Dělníci pro těžbu dřeva (kromě obsluhy pojízdných zařízení)	3	49	101,21	78,34	128,49	103,95
7121 Zedníci pracující s tradičními materiály (bambus, hlína atd.)	3	20	70,03	61,36	96,98	74,79
7122 Zedníci, kameníci, omítkaři	31	265	93,82	71,31	131,90	98,18
7123 Betonáři, děl.specializovaní na pokládání betonových povrchů	4	40	96,24	77,62	139,35	104,71
7124 Tesaři a truhláři	17	86	108,43	73,56	150,24	110,70
7125 Stavební montážníci	8	155	105,00	81,60	133,00	111,37
7129 Ost. stavební dělníci hlavní stav. výroby a prac.v ost. oborech	24	292	108,27	85,94	140,05	110,93
7136 Instalatéri, potrubáři, stavební zámečníci, klempíři	28	173	111,77	83,41	142,72	112,00
7137 Stavební a provozní elektrikáři	26	101	120,61	85,68	177,63	130,38
7141 Malíři a tapetaři	4	15	151,63	104,00	166,23	143,71
7142 Lakýrníci a pracovníci v příbuzných oborech	21	300	121,97	92,00	151,63	121,89
7211 Formíři a jádraři	3	45	96,00	79,55	145,00	105,25

Revidované výsledky ke dni 10. 3. 2010

Hodinový výdělek podle podskupin zaměstnání KZAM-R

kraj: **Pardubický**

Podskupiny zaměstnání KZAM-R	Výběrový soubor		Medián	Diferenciace		Průměr
	počet org. jednotek	počet zaměst.		1. decil	9. decil	
			Kč/hod	Kč/hod	Kč/hod	Kč/hod
7212 Svářeči, řezači plamenem a páječi	33	628	128,20	91,20	167,27	130,17
7213 Výrobci a opraváři výrobků a dílů z plechů	12	99	118,26	87,21	146,55	118,13
7214 Montéři kovových konstrukcí	7	31	89,15	69,14	156,83	102,56
7221 Kováři, obsluha kováčích lisů, obsluha bucharů	16	171	83,99	61,46	127,65	90,12
7222 Nástrojaři, kovodeláři, kovodělníci, zámečníci	100	2 249	109,77	78,03	150,50	112,91
7223 Seřizovači a obsl. obráběcích strojů (kromě autom. a poloaut.)	41	1 095	123,02	85,30	167,07	125,05
7224 Brusiči, leštiči a ostříči nástrojů	17	133	101,12	66,33	136,21	102,53
7231 Mechanici a opraváři motorových vozidel	32	303	112,37	86,44	141,35	112,63
7234 Mechanici a opraváři kolejových vozidel	7	306	119,44	96,35	151,20	121,92
7235 Mechanici a opraváři obráběcích, zeměd. strojů a prům. zařízení	59	1 174	103,55	81,51	141,41	109,23
7239 Ostatní mechanici a opraváři strojů a zařízení bez elektro j.n.	30	590	93,47	73,54	129,60	99,48
7241 Elektromech., opraváři a seřizovači různých typů elektr. zařízení	85	3 214	86,75	66,96	117,45	91,55
7242 Mechanici, opraváři a seřizovači elektr. částí aut, letadel, lodí	7	169	114,25	93,80	154,44	119,00
7243 Mechanici, seřizovači, opraváři elektronických zařízení	18	1 639	98,18	80,80	132,00	103,49
7244 Telefonní a telegrafní mechanici, montéři a opraváři	8	22	125,32	103,62	187,74	133,40
7246 Montéři a opraváři silnoproudých elektrických vedení	12	262	144,88	96,19	178,60	140,65
7311 Výrobci, mechanici a opraváři přesných přístrojů a zařízení	7	31	137,31	106,54	191,30	151,77
7321 Výrobci hrnčíř., porcel. zboží, žáruvzd.výrobků, brus.kotoučů	3	17	62,85	48,34	128,30	72,44
7322 Dělníci při výrobě skla, skláři vč. brusičů a leštičů	3	17	75,73	61,15	130,00	86,65
7341 Tiskaři, sazeči (kromě obsluhy tiskárenských strojů)	4	20	107,34	85,15	138,05	110,26
7346 Sítotiskaři, deskotiskaři a textilní tiskaři	5	22	80,45	71,67	96,40	83,42
7411 Zpracovatelé masa, ryb vč. uzenářů a konzervovačů masa a ryb	11	577	91,02	72,75	125,81	95,14
7412 Zpracovatelé pekárenských a cukrářských výrobků	12	313	70,10	55,91	93,49	73,69
7419 Ostatní zpracovatelé - výrobci potravinářských výrobků	12	105	90,97	59,70	110,15	88,17
7422 Umělečtí truhláři, řezbáři, výrobci a opraváři výrobků ze dřeva	12	173	79,23	68,23	112,31	87,53
7431 Kvalifikovaní dělníci připravující přírodní vlákno pro další zprac.	3	33	79,36	64,14	91,69	79,08
7432 Přadláci, ruční tkalci, pletaři a jiní výrobci ručně vyráběn.tkanin	3	110	66,82	57,11	79,77	68,06
7435 Modeláři a střihači textilu, kůží a podobných materiálů	5	17	80,00	51,40	95,38	74,56
7436 Švadleny, vyšíváči a pracovníci v příbuzných oborech	5	191	66,23	53,16	92,03	71,00
7437 Čalouníci a pracovníci v příbuzných oborech (vč. autočalouníků)	8	81	108,55	86,97	130,84	109,04
7439 Ost. dělníci při výrobě textilu, oděvů a výrobků z kůží, kožešin	9	162	65,57	54,55	88,48	70,80
8122 Obsluha zařízení ve slévárnství (taviči, slévači)	6	322	120,28	74,56	171,70	122,92
8123 Obsluha zařízení na tepelné zpracování kovů	9	42	109,39	89,99	146,88	113,01
8139 Obsluha ostatních zařízení na výrobu skla a keramiky	4	468	180,35	145,35	189,27	173,58
8141 Obsluha pily a jiného zařízení na zpracování dřeva	4	165	83,80	70,96	107,18	86,95
8151 Obsluha drtičů, mlýnů a míchadel při chemické výrobě	4	833	109,89	89,88	130,21	109,74
8159 Obsluha ostatních zařízení při chemické výrobě jinde neuvedená	16	267	94,00	72,96	119,65	95,57
8161 Obsluha zařízení při výrobě a rozvodu elektřiny	8	196	194,85	134,26	245,36	192,13
8162 Obsluha parních turbín, ohřivačů a motorů	38	197	101,70	64,51	208,01	122,13
8163 Obsluha zařízení při úpravě, čištění a rozvodu vody	24	203	112,98	71,58	181,46	116,93
8171 Obsluha automatických nebo poloautomatic. montážních linek	13	332	102,08	79,92	127,30	103,36
8180 Obsluha strojů a zařízení pro práce na železničním svršku	8	43	113,39	104,63	140,77	123,62
8211 Obsluha automat. nebo poloaut. obráběcích strojů (kromě 722)	29	783	118,79	76,46	164,06	119,53
8212 Obsluha strojů na výrobu maltovin, vápna,cementu,prefabrikátů	5	223	144,44	93,66	212,07	149,25

Revidované výsledky ke dni 10. 3. 2010

Hodinový výdělek podle podskupin zaměstnání KZAM-R

kraj: **Pardubický**

Podskupiny zaměstnání KZAM-R	Výběrový soubor		Medián	Diferenciace		Průměr
	počet org. jednotek	počet zaměst.		1. decil	9. decil	
			Kč/hod	Kč/hod	Kč/hod	Kč/hod
8223 Obsluha strojů při konečné úpravě a nanášení ochran. povlaků	10	86	99,00	65,66	131,37	97,94
8232 Obsluha strojů na výrobu plastových výrobků (vč. laminování)	13	903	94,34	70,37	136,47	99,20
8240 Obsluha automat. nebo poloautomat. dřevoobráběcích strojů	5	86	81,36	57,96	118,91	86,12
8251 Obsluha tiskárenských strojů	4	87	136,78	100,25	187,11	141,50
8253 Obsluha strojů na výrobu předmětů z lepenky (vč.kartonáže)	3	125	91,23	68,03	132,35	95,99
8261 Obsluha strojů na úpravu vláken, dopřádání a navjění příze	3	16	64,08	55,67	81,75	65,97
8262 Obsluha tkacích a pletacích strojů	6	259	80,76	61,56	117,99	86,20
8263 Obsluha šicích a vyšívacích strojů	4	261	108,33	62,96	120,54	101,86
8264 Obsluha strojů na bělení, barvení, čištění, praní, žehlení textilu	9	184	75,98	57,19	97,33	77,36
8269 Obsluha ost.str. na výrobu textilních, kožešin.a kožen.výrobků	4	650	99,02	78,45	118,01	98,02
8272 Obsluha strojů na výrobu mlékárenských výrobků	4	65	96,36	73,11	150,38	105,61
8273 Obsluha strojů na mletí zrn a koření	4	47	94,85	59,57	124,62	96,48
8281 Montážní dělníci montující mechanická zařízení (stroje, vozidla)	12	796	86,32	62,89	112,53	88,47
8282 Montážní dělníci montující elektrická zařízení	9	937	74,83	65,65	99,68	79,62
8283 Montážní dělníci montující elektronická zařízení	5	512	92,16	69,69	100,56	87,75
8286 Montážní děl. montující výrobky z kartonu, textilu a pod. mater.	3	75	68,14	58,48	78,37	69,05
8287 Montážní dělníci montující výrobky z kombinovaných materiálů	4	292	64,20	53,41	89,99	69,73
8290 Obsluha jiných stacionárních zařízení a ostatní montážní dělníci	13	184	92,36	67,90	131,74	97,20
8311 Strojvedoucí	7	532	162,04	151,52	174,37	162,40
8313 Dělníci zabezpečující sestavování vlaků (brzdaři, výhybkáři)	6	415	126,41	112,95	139,49	125,69
8321 Řidiči osobních a malých dodávkových automobilů, taxikáři	41	68	92,54	66,68	134,24	97,29
8322 Řidiči sanitních a rzp vozů	3	11	101,60	93,06	111,54	101,78
8323 Řidiči autobusů, trolejbusů a tramvají	3	828	103,65	92,07	114,97	103,74
8324 Řidiči nákladních automobilů a tahačů	82	1 181	94,73	55,77	138,86	97,84
8326 Řidiči speciálních vozidel	7	30	125,97	88,09	160,77	126,56
8331 Obsluha zemědělských a lesních strojů	18	267	93,08	77,60	119,32	97,06
8332 Obsluha zemních a příbuzných strojů	31	245	130,03	91,77	183,78	133,17
8333 Obsluha jeřábů, zdvihacích a podobných manipulačních zařízení	16	80	104,96	76,12	129,64	103,92
8334 Obsluha vysokozdvížných a ostatních motorových vozíků	53	648	102,20	71,86	146,62	105,62
9132 Pomocníci a uklízeči v kancelářích, hotelích, nemocnicích ap.	134	921	62,56	48,94	83,77	64,99
9141 Domovníci, správci domu	19	33	81,62	57,72	129,93	87,30
9152 Vrátní, hlídači, uváděči a šatnářky	33	161	67,26	55,84	98,25	72,69
9162 Metaři, čistíči záchodků, žump, kanálů a podobných zařízení	5	22	103,66	68,63	114,40	95,32
9169 Ostatní pracovníci v příbuzných oborech jinde neuvedení	5	22	67,22	52,90	81,13	68,60
9211 Pomocní a nekvalifikovaní dělníci v zemědělství	9	77	69,98	53,38	94,72	72,79
9312 Pomocní a nekvalif. dělníci na stavbách a údržbě silnic,přehrad	6	20	120,77	98,78	189,54	134,56
9321 Pomocní a nekvalifikovaní montážní a manipulační dělníci	57	1 755	82,45	50,93	107,85	81,83
9322 Ruční balíči a pytlavači	8	25	69,73	53,41	98,76	76,92
9323 Dělníci nádvorní skupiny (pomocní montéři)	11	35	77,89	53,04	106,68	77,97
9333 Vazači a nosiči břemen, přístavní dělníci (dokaři)	9	16	82,01	68,87	110,72	84,58
9339 Pomocní a nekvalif. pracovníci v dopravě, ve skladech, v telek.	48	780	96,73	64,94	122,49	95,27

4. čtvrtletí 2007

RSCP - podnikatelská sféra

PS-V6

Revidované výsledky ke dni 10. 3. 2010

Hodinový výdělek
podle kategorií zaměstnání

kraj: Pardubický

Kategorie zaměstnání	Struktura zaměstnanců	Medián	Diferenciace		Průměr
			1. decil	9. decil	
	%	Kč/hod	Kč/hod	Kč/hod	Kč/hod
D Manuální pracovníci	63,1	91,70	59,38	136,90	96,12
T Nemanuální pracovníci	36,9	130,99	81,67	257,18	159,82
Relace D/T (%)		70,0	72,7	53,2	60,1
C E L K E M - podnikatelská sféra	100	102,48	63,50	180,72	119,64

manuální pracovníci - zaměstnanci s převážně manuálním charakterem práce (hlavní třída KZAM-R 6-9 a vybraná zaměstnání hl. třídy 5)

nemanuální pracovníci - zaměstnanci s převážně nemanuálním charakterem práce (hlavní třída KZAM-R 1-4 a vybraná zaměstnání hl. třídy 5)

4. čtvrtletí 2007

RSCP - podnikatelská sféra

PS-V8

Revidované výsledky ke dni 10. 3. 2010

Hodinový výdělek
podle pohlaví

kraj: Pardubický

Pohlaví	Struktura zaměstnanců	Medián	Diferenciace		Průměr
			1. decil	9. decil	
	%	Kč/hod	Kč/hod	Kč/hod	Kč/hod
M Muž	61,4	113,00	71,87	198,86	133,12
Ž Žena	38,6	88,23	57,01	143,92	98,23
Relace Ž/M (%)		78,1	79,3	72,4	73,8
C E L K E M - podnikatelská sféra	100	102,48	63,50	180,72	119,64

Hrubá měsíční mzda a její složky, diference, placená doba v podnikatelské sféře

kraj: Pardubický

Medián hrubé měsíční mzdy 18 448 Kč/měs

Diference

1. decil - 10 % hodinových výdělků menších než	11 555 Kč/měs
1. kvartil - 25 % hodinových výdělků menších než	14 548 Kč/měs
Medián - 50 % hodinových výdělků menších než	18 448 Kč/měs
3. kvartil - 25 % hodinových výdělků větších než	23 959 Kč/měs
9. decil - 10 % hodinových výdělků větších než	31 992 Kč/měs

Průměr hrubé měsíční mzdy 21 382 Kč/měs

Vybrané složky hrubé měsíční mzdy

prémie a odměny	17,0 %
příplatky za přesčas	0,8 %
příplatky ostatní	3,9 %
náhrady	9,9 %
odměny za pohotovost	0,1 %

Průměrná placená doba 174,5 hod/měs

Revidované výsledky ke dni 10. 3. 2010

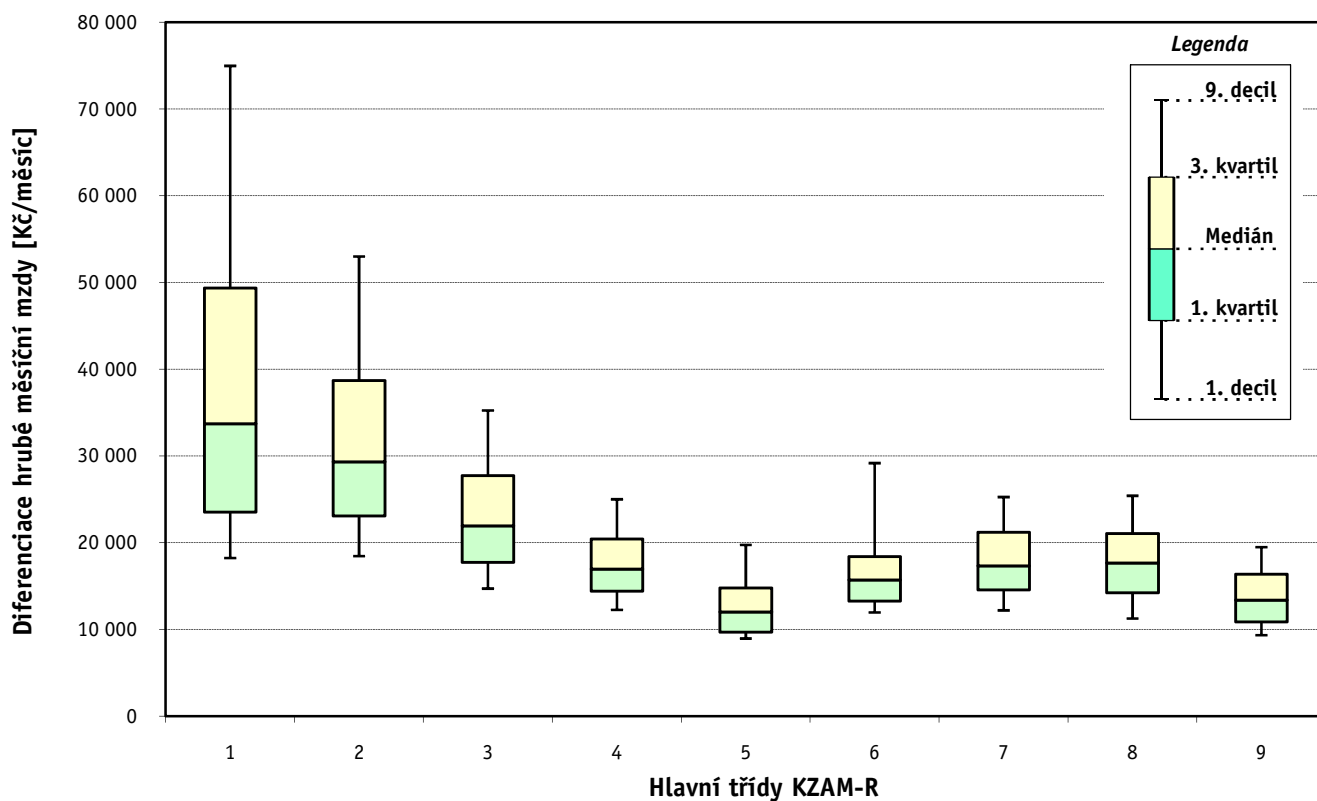
Hrubá měsíční mzda a její složky, diferenciaci, placená doba podle hlavních tříd zaměstnání KZAM-R

kraj: **Pardubický**

Hlavní třída zaměstnání KZAM - R	Struktura zaměstnanců	Medián
	%	Kč/měs

1 Zákodárci, vedoucí a řídící pracovníci	6,3	33 727
2 Vědečtí a odborní duševní pracovníci	6,0	29 339
3 Techničtí, zdravotničtí a pedagogičtí pracovníci	18,9	21 949
4 Nižší administrativní pracovníci	6,8	16 956
5 Provozní pracovníci ve službách a obchodu	5,4	12 011
6 Dělníci v zemědělství, lesnictví a rybářství	1,6	15 701
7 Řemeslníci, výrobci a zpracovatelé	24,8	17 325
8 Obsluha strojů a zařízení	23,5	17 682
9 Pomocní a nekvalifikovaní pracovníci	6,7	13 388

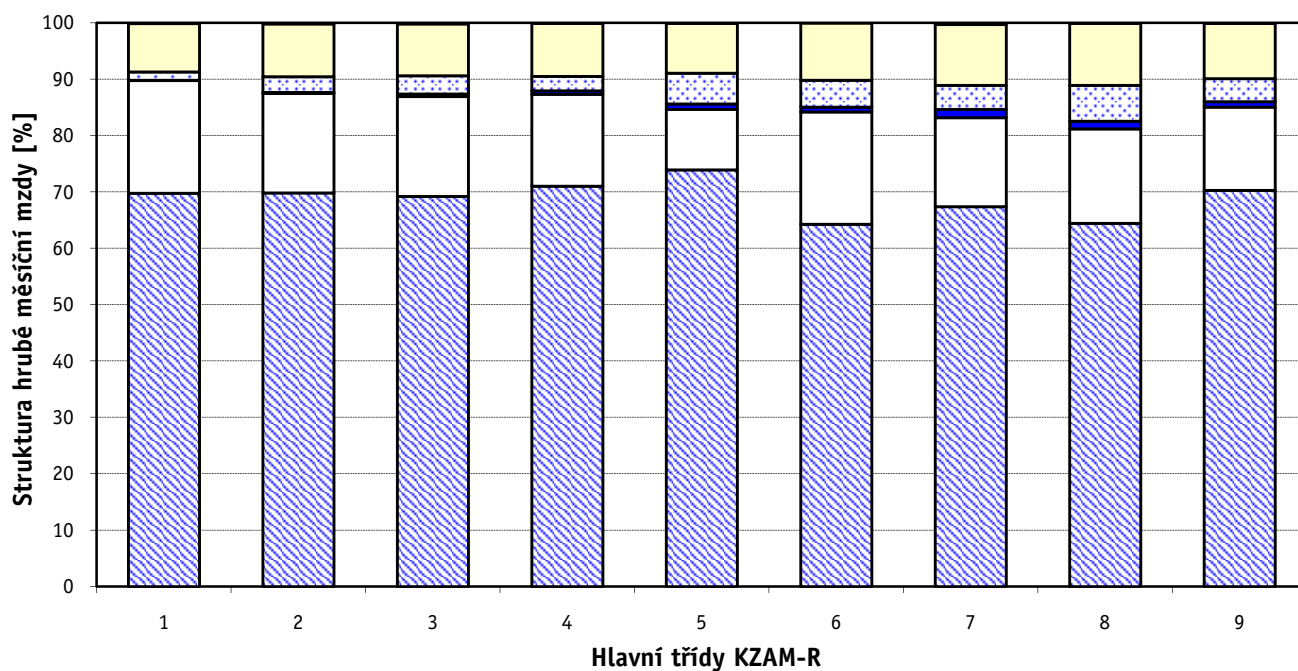
C E L K E M - podnikatelská sféra	100	18 448
--	------------	---------------



Hrubá měsíční mzda a její složky, diference, placená doba podle hlavních tříd zaměstnání KZAM-R

kraj: **Pardubický**

Diference				Průměr	Vybrané složky hrubé měsíční mzdy					Placená doba
1. decil	1. kvartil	3. kvartil	9. decil		prémie a odměny	příplatky za přesčas	příplatky ostatní	náhrady	odměny za pohotovost	
Kč/měs	Kč/měs	Kč/měs	Kč/měs	Kč/měs	%	%	%	%	%	hod/měs
18 234	23 537	49 389	74 990	43 607	20,0	0,1	1,5	8,6	0,1	171,9
18 467	23 104	38 701	53 002	33 550	17,7	0,2	2,8	9,4	0,2	172,3
14 719	17 726	27 750	35 251	24 434	17,7	0,5	3,2	9,2	0,2	172,1
12 261	14 428	20 437	25 015	18 020	16,4	0,6	2,6	9,5	0,0	170,8
8 956	9 711	14 776	19 740	13 471	10,7	1,0	5,4	8,9	0,1	171,9
11 959	13 279	18 397	29 182	17 731	20,0	0,9	4,7	10,2	0,0	179,0
12 207	14 559	21 223	25 274	18 335	15,8	1,5	4,3	10,8	0,3	177,2
11 272	14 229	21 066	25 420	18 224	16,7	1,4	6,3	11,1	0,1	176,5
9 336	10 873	16 388	19 484	14 026	14,8	0,9	4,1	9,9	0,1	173,8
11 555	14 548	23 959	31 992	21 382	17,0	0,8	3,9	9,9	0,1	174,5



■ hlavní část mzdy za práci ■ prémie a odměny ■ příplatky za přesčas ■ příplatky ostatní ■ náhrady ■ odměny za pohotovost

Revidované výsledky ke dni 10. 3. 2010

Hrubá měsíční mzda a její složky, diference, placená doba podle podskupin zaměstnání KZAM-R

kraj: **Pardubický**

Podskupiny zaměstnání KZAM-R	Počet zaměstnanců přepočtený podle placených měsíců	Medián
		Kč/měs
1210 Ředitelé a prezidenti velkých organizací, podniků	109	95 000
1221 Vedoucí pracovníci v zemědělství, lesnictví, rybářství a myslivosti	41	28 781
1222 Vedoucí pracovníci v průmyslu (ve výrobě)	383	45 636
1223 Vedoucí pracovníci ve stavebnictví a zeměměřičtví	56	53 968
1224 Vedoucí pracovníci ve velkoobchodě a v maloobchodě	421	19 109
1226 Vedoucí pracovníci v dopravě, skladování, telekomunik. a na poštovních úřadech	303	23 281
1227 Vedoucí pracovníci v organizacích zaměřených na poskytování obchodních služeb	121	51 633
1229 Vedoucí pracovníci dílčích celků jinde neuvedení (kulturních, zdravotn., školských)	136	45 272
1231 Vedoucí pracovníci finančních a hospodářských (správních) útvarů	275	51 583
1232 Vedoucí pracovníci personálních útvarů a útvarů průmyslových vztahů	50	42 078
1233 Vedoucí pracovníci obytných útvarů (včetně průzkumu trhu)	154	49 807
1234 Vedoucí pracovníci reklamních útvarů a útvarů pro styk s veřejností	36	19 454
1235 Vedoucí pracovníci zásobovacích útvarů	90	36 948
1236 Vedoucí pracovníci výpočetních útvarů	46	50 383
1237 Vedoucí pracovníci výzkumných a vývojových útvarů	83	54 488
1239 Vedoucí pracovníci ostatních útvarů jinde neuvedení	196	38 141
1311 Vedoucí, ředitelé v zemědělství, lesnictví, rybářství a myslivosti	25	43 229
1312 Vedoucí, ředitelé v průmyslu (ve výrobě)	127	36 877
1313 Vedoucí, ředitelé ve stavebnictví a zeměměřičtví	24	52 790
1314 Vedoucí, ředitelé ve velkoobchodu a maloobchodu	221	16 856
1315 Vedoucí, ředitelé v restauracích a hotelích	21	24 189
1316 Vedoucí, ředitelé v dopravě, skladování, telekomunikacích a na poštovních úřadech	62	26 986
1317 Vedoucí, ředitelé v podnicích poskytujících obchodní služby	33	52 981
1319 Vedoucí, ředitelé malých organizací ostatní (kultura, zdravotnictví, školství)	22	26 231
2113 Chemici	150	26 080
2114 Geologové, geofyzici, geodeti, hydrologové apod.	14	25 237
2119 Ostatní vědci a odborníci v příbuzných oborech jinde neuvedení	21	23 397
2131 Projektanti a analytici výpočetních systémů	77	35 079
2132 Programátoři	182	29 874
2139 Ostatní odborníci zabývající se výpočetní technikou jinde neuvedení	206	33 068
2142 Projektanti staveb a areálů, stavební inženýři	110	35 307
2143 Projektanti elektrotechnických zařízení, elektroinženýři	199	27 689
2144 Projektanti elektronických systémů a telekomunikačních sítí, inženýři - elektronik	97	28 972
2145 Projektanti a konstruktéři strojních zařízení, strojní inženýři	144	29 955
2146 Chemičtí inženýři, technologové	23	31 957
2149 Ostatní architekti, projektanti, konstruktéři a techničtí inženýři (tvůrčí pracovníci)	161	24 853
2211 Bakteriologové, biologové, ekologové, zoologové a odborníci v příbuzných oborech	21	26 615
2213 Agronomové, šlechtitelé a odborníci v příbuzných oborech	25	29 238
2221 Lékaři, ordináři (kromě zubních lékařů)	46	36 480
2359 Ostatní odborní pedagogičtí pracovníci jinde neuvedení (odborní instruktoři)	12	26 102
2411 Odborní pracovníci na úseku účetnictví, financí, daní, apod., hlavní účetní	254	26 949
2412 Odborní pracovníci na úseku zaměstnaneckých, personálních věcí	36	29 059
2413 Odborní pracovníci v bankovníctví a pojišťovnictví	522	29 693
2419 Ostatní odborní pracovníci v oblasti podnikání	248	28 036

Hrubá měsíční mzda a její složky, diference, placená doba podle podskupin zaměstnání KZAM-R

kraj: **Pardubický**

Diference				Průměr	Vybrané složky hrubé měsíční mzdy					Placená doba
1. decil	1. kvartil	3. kvartil	9. decil		prémie a odměny	příplatky za přesčas	příplatky ostatní	náhrady	odměny za pohotovost	
Kč/měs	Kč/měs	Kč/měs	Kč/měs	Kč/měs	%	%	%	%	%	hod/měs
31 200	55 283	149 390	215 003	121 803	25,5	0,0	0,9	8,0	0,0	171,7
18 919	21 862	41 712	59 260	34 216	19,3	0,2	0,2	8,6	0,1	169,6
26 235	32 829	64 655	107 254	63 348	23,3	0,1	1,5	8,8	0,0	169,7
27 478	39 802	68 804	76 071	54 288	18,5	0,0	0,0	8,8	0,0	172,8
11 307	14 625	25 721	42 609	23 678	14,5	0,3	2,1	9,5	0,2	175,5
18 228	20 383	32 414	49 913	30 468	22,4	0,1	1,5	11,4	1,0	163,6
31 369	41 707	72 752	120 408	62 833	24,5	0,0	0,8	9,5	0,3	171,7
24 320	30 105	62 627	74 178	47 601	14,6	0,1	12,8	12,2	0,1	170,5
27 320	34 884	85 386	130 919	72 474	29,6	0,0	1,5	9,1	0,0	170,2
24 930	29 835	69 333	135 043	63 959	26,2	0,0	2,1	8,9	0,0	169,6
26 519	35 005	68 679	102 611	69 374	32,1	0,0	1,7	8,7	0,0	169,4
15 566	16 852	40 316	51 119	27 510	18,8	0,7	3,5	11,3	0,0	170,4
20 806	25 979	52 045	74 058	43 314	19,2	0,3	2,0	9,1	0,0	175,9
27 593	30 094	62 053	85 447	56 012	18,8	0,1	2,0	9,4	0,1	173,1
27 908	39 004	65 236	93 514	57 476	19,4	0,1	2,1	9,8	0,0	169,1
20 691	28 599	50 023	69 490	43 202	13,8	0,2	1,7	9,3	0,1	171,1
21 077	22 727	51 421	107 571	45 519	22,7	0,0	0,0	8,1	0,0	173,8
20 133	26 972	46 044	62 026	41 661	11,1	0,2	4,8	9,2	0,0	169,9
24 210	30 354	104 380	148 641	81 119	42,4	0,0	0,0	9,4	0,0	172,5
13 105	14 326	22 248	35 568	22 018	18,4	0,6	2,4	9,5	0,2	177,3
15 604	17 657	27 151	38 210	25 814	19,6	1,1	3,0	6,9	0,0	179,3
22 128	24 093	31 132	33 663	29 231	22,6	0,1	1,3	10,5	0,0	166,3
38 736	42 582	65 568	95 306	64 918	8,5	0,0	0,4	8,8	0,0	172,5
16 386	17 895	36 909	56 788	36 867	26,6	0,2	3,3	9,2	0,0	173,1
19 375	22 158	31 228	39 124	27 620	12,0	0,1	4,6	10,6	0,1	166,1
17 574	19 507	28 060	32 507	24 544	20,5	0,0	0,0	7,5	0,0	173,2
16 363	20 277	33 132	49 445	28 728	19,3	0,1	0,6	9,4	0,0	168,7
25 400	29 174	40 761	47 245	35 144	12,0	0,1	2,4	9,3	0,6	173,6
21 592	24 505	38 265	44 296	32 328	20,4	0,2	1,9	9,0	0,2	172,9
23 767	26 710	41 821	51 006	35 421	9,7	0,3	3,5	9,9	2,0	172,7
23 399	26 198	48 852	55 999	37 881	19,8	0,5	0,9	9,6	0,3	171,7
21 455	24 234	36 439	46 666	33 025	15,6	0,7	2,8	9,6	0,3	177,2
21 886	24 595	41 293	58 343	35 242	7,9	0,2	0,9	10,1	1,7	171,4
21 905	24 776	35 539	43 041	31 613	13,8	1,1	1,6	9,7	0,0	172,7
22 611	23 835	40 613	49 530	34 164	15,6	0,2	2,6	10,0	0,0	165,5
19 372	21 714	30 968	37 750	27 508	13,1	0,4	1,5	10,3	0,2	168,8
23 177	25 485	30 649	33 862	28 005	13,3	0,0	1,3	10,4	0,2	165,4
16 445	23 626	33 880	38 575	30 235	20,4	0,7	0,3	10,1	0,0	175,8
30 635	33 223	41 387	66 735	41 822	15,7	1,0	4,0	11,6	0,9	177,6
11 666	20 772	31 872	36 125	25 652	2,1	0,5	1,6	9,5	0,0	172,6
19 239	22 151	35 508	48 845	30 328	15,8	0,2	0,9	9,8	0,0	172,4
17 659	21 949	35 608	52 212	31 550	15,9	0,2	1,3	9,7	0,0	168,5
21 285	24 704	37 667	49 376	33 151	11,0	0,1	0,6	9,5	0,1	173,9
20 881	23 485	40 615	57 192	34 029	20,9	0,1	1,3	10,8	0,1	168,6

Revidované výsledky ke dni 10. 3. 2010

Hrubá měsíční mzda a její složky, diference, placená doba podle podskupin zaměstnání KZAM-R

kraj: **Pardubický**

Podskupiny zaměstnání KZAM-R	Počet zaměstnanců přepočtený podle placených měsíců	Medián
		Kč/měs
2421 Právníci, právní poradci (mimo advokacie a soudnictví)	35	37 304
2433 Odborní pracovníci v informacích (např. vti)	88	30 199
2441 Ekonomové - vědečtí pracovníci, specialisté, experti	153	27 633
2451 Spisovatelé, autoři, kritikové, novináři, redaktori	13	23 619
2470 Odborní administrativní pracovníci jinde neuvedení	70	25 509
3111 Technici ve fyzikálních a příbuzných oborech	12	26 935
3112 Stavební technici	350	29 920
3113 Elektrotechnici	503	24 617
3114 Elektronici a technici v radiokomunikacích a telekomunikacích	594	24 049
3115 Strojírenští technici	1 279	24 146
3116 Chemičtí technici	449	24 752
3118 Technici v kartografii, kresliči a zeměměřiči	269	24 407
3119 Ostatní techničtí pracovníci jinde neuvedení	1 124	23 628
3121 Poradci ve výpočetní technice	118	32 290
3122 Operátoři a obsluha výpočetní techniky	144	22 406
3123 Operátoři průmyslových robotů, nc strojů	34	23 501
3129 Ostatní technici ve výpočetní technice jinde neuvedení	42	26 316
3133 Obsluha vysílacího a telekomunikačního zařízení (vč. telegrafu)	54	17 223
3151 Kolaudační technici a technici protipožární ochrany	28	27 926
3152 Bezpečnostní technici a technici pro kontrolu zdravotní nezávadnosti a jakosti	244	23 475
3160 Technici železničního provozu	480	26 360
3211 Technici a laboranti v oblasti biologie a v příbuzných oborech	42	20 167
3212 Technici v agronomii, v lesnictví a v zemědělství	258	23 175
3226 Rehabilitační a fyzioterapeutičtí pracovníci (vč. odborných masérů)	43	18 511
3231 Ošetřovatelé, všeobecné zdravotní sestry	82	21 817
3342 Pedagogové v oblasti dalšího vzdělávání	17	27 818
3411 Zprostředkovatelé finančních transakcí, obchodu s cennými papíry, devizami	69	23 816
3412 Pojišťovací agenti	281	28 433
3415 Obchodní cestující, profesionální poradci v obchodě, obchodní zástupci	205	30 500
3416 Nákupčí	446	20 965
3417 Odhadci a zbožíznalci	23	22 922
3419 Ostatní pracovníci - obchodní zprostředkovatelé jinde neuvedení	23	32 320
3421 Obchodní agenti	302	22 867
3422 Odbytoví a přepravní agenti	514	22 100
3429 Ostatní obchodní agenti a makléři jinde neuvedení	16	20 114
3431 Odborné sekretářky, sekretáři	136	23 507
3433 Pracovníci v oblasti účetnictví, fakturace, rozpočetnictví, kalkulace	987	20 146
3434 Pracovníci v oblasti statistiky a matematiky	16	20 301
3435 Pracovníci v oblasti práce a mezd (kromě účetních)	49	22 751
3436 Referenti osobních oddělení	117	21 372
3439 Ostatní odborní administrativní pracovníci jinde neuvedení	635	19 878
3471 Aranžéři, průmysloví a komerční návrháři, bytoví architekti	13	12 784
4112 Kancelářští a manipulační pracovníci a obsluha zařízení na zpracování textu	13	17 906
4113 Pracovníci přípravy dat výpočetní techniky	104	17 481

Hrubá měsíční mzda a její složky, diference, placená doba podle podskupin zaměstnání KZAM-R

kraj: **Pardubický**

Diference				Průměr	Vybrané složky hrubé měsíční mzdy					Placená doba
1. decil	1. kvartil	3. kvartil	9. decil		prémie a odměny	příplatky za přesčas	příplatky ostatní	náhrady	odměny za pohotovost	
Kč/měs	Kč/měs	Kč/měs	Kč/měs	Kč/měs	%	%	%	%	%	hod/měs
24 753	28 063	46 896	57 799	38 321	14,5	0,0	3,4	10,3	0,0	168,1
13 594	20 032	42 377	47 969	32 619	18,3	0,4	1,3	9,1	0,0	166,4
19 600	22 336	34 257	51 102	30 850	16,1	0,8	2,7	9,7	0,0	177,2
16 426	17 934	27 172	32 069	23 097	7,5	0,0	5,7	9,2	0,1	182,2
17 239	19 851	33 411	43 767	29 908	14,0	0,1	3,3	9,6	0,5	171,1
14 849	19 892	29 739	30 222	24 048	16,7	0,1	2,8	8,5	0,0	173,4
20 290	24 252	36 446	43 495	31 110	17,7	0,8	1,5	8,8	0,4	174,5
18 197	21 465	30 490	37 238	26 844	15,0	0,7	6,5	10,7	1,0	171,0
19 092	21 577	28 175	34 461	26 000	12,5	3,0	5,1	9,2	0,5	187,5
17 244	20 353	29 247	35 896	26 014	15,7	1,2	2,7	9,0	0,0	173,8
16 236	19 812	28 034	33 718	24 933	10,9	0,6	8,2	10,2	0,0	166,0
18 332	20 839	30 109	35 833	25 911	15,2	0,5	3,4	8,8	0,0	173,3
16 131	19 366	29 331	36 436	25 624	13,1	0,6	3,3	9,7	0,2	171,4
19 307	25 321	41 819	53 255	34 320	18,3	0,1	2,2	9,0	0,9	171,5
16 049	17 949	26 301	34 657	23 762	17,2	0,3	6,1	8,9	0,4	170,2
16 796	21 318	29 199	33 682	24 754	13,2	0,5	10,2	9,4	0,1	172,1
19 233	22 185	28 297	35 540	28 457	11,5	0,9	6,8	9,6	0,8	173,3
15 095	15 866	18 830	20 525	20 156	3,5	0,2	2,3	10,0	0,1	162,5
22 001	24 142	31 697	35 993	29 134	8,6	1,5	10,7	10,3	2,4	172,3
15 577	18 335	29 212	34 501	24 883	19,1	0,4	3,3	9,6	0,1	170,9
22 595	24 904	28 026	29 965	26 436	5,7	1,6	12,3	12,2	0,5	167,1
15 417	19 180	25 346	28 575	21 810	22,9	0,2	3,4	10,5	0,0	168,0
15 787	18 366	28 927	31 318	24 117	23,1	0,0	0,2	12,6	0,1	174,9
15 173	17 242	19 446	20 776	19 368	16,3	0,0	1,4	11,5	0,0	170,9
14 147	18 618	25 993	30 784	22 612	14,3	0,9	8,3	10,6	0,5	174,0
15 972	23 697	40 752	44 551	32 324	11,6	0,2	0,4	9,6	0,0	168,1
16 994	19 921	32 563	38 110	26 026	18,4	0,2	0,1	9,8	0,6	169,8
19 357	22 407	38 492	65 932	36 549	30,2	0,0	0,9	10,2	0,0	173,7
16 805	20 726	41 164	52 019	33 054	32,0	0,1	4,1	8,8	0,2	171,2
15 761	17 907	26 745	33 382	23 331	15,4	0,6	1,8	9,4	0,1	173,1
16 521	22 091	25 472	29 905	23 821	10,7	0,2	0,0	10,1	0,0	173,1
26 572	28 546	33 416	38 030	32 685	24,1	0,0	0,1	9,8	0,0	173,7
15 571	18 615	31 180	49 527	29 511	24,4	0,1	2,3	9,6	0,0	169,9
15 742	18 277	27 631	34 338	24 019	17,3	0,3	2,3	9,5	0,0	169,8
16 331	18 465	24 617	27 405	21 202	12,1	1,3	1,9	10,1	0,0	173,8
14 932	17 617	28 874	35 844	24 223	14,0	0,1	2,0	9,4	0,1	170,5
14 560	17 050	24 946	30 309	22 016	17,1	0,3	2,0	9,7	0,0	170,8
17 510	18 024	28 614	35 762	24 304	16,9	0,7	2,2	10,1	0,0	172,7
16 278	18 218	31 748	36 508	26 388	18,9	0,3	1,1	10,1	0,0	168,2
16 719	19 216	25 517	30 255	22 787	14,4	0,5	1,6	10,1	0,0	172,4
14 354	16 488	24 584	32 667	21 916	14,5	0,1	2,0	10,2	0,1	170,9
9 365	10 368	14 761	15 352	12 627	7,7	0,1	7,0	9,7	0,0	167,6
13 030	15 967	20 263	21 236	17 838	7,7	0,3	4,2	9,8	0,0	170,9
11 532	13 067	20 760	24 414	17 705	17,0	0,3	3,0	8,3	0,0	173,3

Revidované výsledky ke dni 10. 3. 2010

Hrubá měsíční mzda a její složky, diference, placená doba podle podskupin zaměstnání KZAM-R

kraj: **Pardubický**

Podskupiny zaměstnání KZAM-R	Počet zaměstnanců přepočtený podle placených měsíců	Medián
		Kč/měs
4115 Sekretářky, sekretáři	354	18 718
4121 Nižší účetní	160	18 736
4123 Nižší finanční, daňoví úředníci a úředníci v příbuzných oborech	24	28 125
4131 Úředníci ve skladech	686	17 109
4132 Úředníci ve výrobě (např. výrobní plánovači)	166	19 157
4133 Úředníci v dopravě a v přepravě (dispečeri, kontrolori apod.)	106	21 118
4141 Řadoví knihovníci, archiváři, evidenční pracovníci	23	17 023
4142 Poštovní doručovatelé, úředníci v třídárnách	836	14 933
4190 Ostatní nižší úředníci jinde neuvedení	103	16 906
4211 Pokladníci (v bankách, pojišťovnách, spořitelnách, na poště)	144	17 552
4212 Úředníci na přepážkách a směnárnicích	445	16 927
4213 Pokladníci v obchodě, společném stravování apod.	496	12 822
4214 Prodavači vstupenek, jízdenek apod.	174	19 511
4216 Inkasisté (výběrčí dluhů)	44	21 166
4222 Recepční	38	14 807
4223 Telefonisté	214	17 723
4224 Informátoři	391	21 037
5121 Pracovníci dohlížející nad obsluhujícím personálem, hospodyně	11	12 664
5122 Kuchaři	294	13 028
5123 Číšníci, servírky	20	11 470
5132 Pečovatelé a pomocní ošetřovatelé v zařízeních sociální péče, v nemocnicích	12	13 966
5161 Hasiči, požárníci	146	23 370
5169 Ostatní pracovníci ochrany a ostrahy jinde neuvedení	615	12 295
5211 Prodavači v obchodech	1 554	12 694
6111 Pěstitelé polních plodin	24	12 621
6113 Zahradníci a pěstitelé zahradních plodin a sazenic	11	16 076
6121 Chovatelé hospodářských zvířat (kromě drůbeže a včel)	347	16 570
6122 Chovatelé drůbeže	104	17 046
6141 Dělníci pro pěstění a ošetřování lesa	53	12 722
6142 Dělníci pro těžbu dřeva (kromě obsluhy pojízdných zařízení)	38	16 761
7121 Zedníci pracující s tradičními materiály (bambus, hlína atd.)	19	12 992
7122 Zedníci, kameníci, omítkaři	237	16 839
7123 Betonáři, dělníci specializovaní na pokládání betonových povrchů	34	21 099
7124 Tesaři a truhláři	79	19 347
7125 Stavební montážníci	142	28 432
7129 Ostatní stavební dělníci hlavní stavební výroby a pracovníci v ostatních oborech	292	19 595
7136 Instalatéři, potrubáři, stavební zámečníci, klempíři	152	22 179
7137 Stavební a provozní elektrikáři	98	23 039
7141 Malíři a tapetáři	14	21 982
7142 Lakýrníci a pracovníci v příbuzných oborech	241	21 104
7211 Formíři a jádraři	40	17 933
7212 Svářeči, řezači plamenem a páječi	519	23 213
7213 Výrobci a opraváři výrobků a dílů z plechů	87	21 090
7214 Montéři kovových konstrukcí	28	15 891

Hrubá měsíční mzda a její složky, diference, placená doba podle podskupin zaměstnání KZAM-R

kraj: **Pardubický**

Diference				Průměr	Vybrané složky hrubé měsíční mzdy					Placená doba
1. decil	1. kvartil	3. kvartil	9. decil		prémie a odměny	příplatky za přesčas	příplatky ostatní	náhrady	odměny za pohotovost	
Kč/měs	Kč/měs	Kč/měs	Kč/měs	Kč/měs	%	%	%	%	%	hod/měs
13 381	15 578	22 573	28 301	19 968	14,3	0,4	4,0	9,3	0,0	174,1
12 742	15 464	22 551	26 395	19 302	17,5	0,4	1,8	9,1	0,0	172,5
18 056	21 278	35 247	42 867	33 557	32,7	0,5	0,1	9,8	0,0	174,5
12 501	14 722	19 564	22 173	17 432	12,7	1,3	3,9	10,8	0,0	174,6
13 272	16 389	22 154	26 482	19 896	13,9	1,0	4,3	9,6	0,0	171,4
17 229	18 524	23 946	28 349	21 853	17,7	0,9	9,4	11,3	0,2	168,5
14 711	16 145	17 631	20 345	18 244	10,0	0,1	6,5	9,3	0,0	170,6
12 916	13 681	16 609	18 370	15 411	19,9	0,3	3,2	10,2	0,0	163,3
12 405	13 349	22 869	30 321	19 994	11,2	0,3	1,3	9,4	0,0	171,6
14 848	16 180	19 592	23 074	18 346	13,8	0,1	1,6	9,7	0,0	167,3
14 985	15 740	19 770	23 735	18 315	19,7	0,1	1,2	10,3	0,0	165,1
9 866	11 171	14 946	16 078	13 147	9,9	0,6	3,6	8,9	0,3	176,4
15 008	17 341	21 881	23 375	19 384	5,8	1,8	11,5	11,1	0,0	171,6
17 764	19 595	22 273	25 369	24 339	8,8	0,0	0,1	9,5	0,0	173,9
13 452	13 741	18 630	20 904	16 164	10,9	0,1	7,4	8,3	0,0	164,9
11 339	13 910	20 680	23 571	17 746	2,7	0,4	0,9	10,0	0,0	170,7
15 334	17 716	26 832	29 611	22 204	17,2	1,9	2,6	10,8	0,0	161,0
9 747	11 288	15 054	17 633	13 389	7,2	1,4	3,7	8,9	0,0	179,7
10 093	11 251	16 459	19 404	14 224	17,3	1,4	3,8	9,3	0,0	177,5
9 938	11 365	12 609	15 285	12 079	13,7	0,4	6,8	8,7	0,0	177,0
12 784	13 456	16 808	19 378	15 071	11,7	1,0	7,4	10,7	0,0	176,5
16 493	19 493	27 845	29 843	23 543	8,2	2,3	20,8	9,7	1,2	173,3
9 047	9 563	14 464	17 153	12 561	7,4	2,0	8,7	8,2	0,0	174,0
9 894	11 320	14 798	17 809	13 691	11,9	0,7	5,6	9,1	0,0	175,8
9 668	11 750	14 204	15 722	12 879	18,4	1,2	1,1	12,9	0,0	178,5
12 631	13 865	17 828	18 439	15 646	15,2	0,6	1,0	10,6	0,3	174,9
13 333	14 440	17 896	19 921	16 519	20,3	1,0	5,2	9,8	0,1	181,6
13 602	15 238	19 499	23 521	17 814	34,4	0,1	4,9	9,2	0,0	172,5
10 738	11 823	13 731	16 886	13 018	5,4	0,6	4,1	14,0	0,0	177,7
14 714	15 738	17 996	20 914	17 347	1,6	0,0	1,4	15,6	0,0	167,2
10 811	11 333	15 365	16 661	13 765	7,2	0,4	1,2	12,9	0,6	176,2
12 895	14 653	20 030	24 571	17 954	16,8	1,7	1,1	11,1	0,1	185,6
15 989	17 957	26 751	28 903	22 355	24,8	2,0	1,6	13,3	0,0	179,3
13 899	16 198	23 987	27 402	20 301	15,7	1,8	2,4	12,5	0,0	182,0
18 412	23 658	34 585	37 190	28 649	27,4	0,2	2,0	7,1	0,0	175,5
15 652	17 024	23 617	26 997	20 727	13,3	1,8	2,1	13,0	0,2	184,7
15 749	17 460	24 862	28 236	21 706	24,0	0,9	2,8	10,9	1,8	174,4
16 083	18 651	26 556	32 511	24 433	20,9	1,5	7,2	10,7	0,7	177,1
16 491	18 410	22 481	26 178	21 230	6,0	0,9	15,9	10,6	0,0	169,8
16 073	18 503	23 419	26 246	21 287	10,7	2,0	8,5	11,9	0,0	176,1
14 070	15 248	21 440	24 725	18 892	14,8	1,5	4,9	11,1	0,0	182,9
17 280	19 957	28 577	34 589	24 796	11,1	2,0	5,5	11,1	0,0	176,6
15 699	18 153	23 626	26 136	20 984	4,7	2,1	2,7	12,4	0,0	176,3
11 824	12 892	21 354	31 696	18 251	16,3	1,3	7,0	11,2	0,1	175,4

Revidované výsledky ke dni 10. 3. 2010

Hrubá měsíční mzda a její složky, diference, placená doba podle podskupin zaměstnání KZAM-R

kraj: **Pardubický**

Podskupiny zaměstnání KZAM-R	Počet zaměstnanců přepočtený podle placených měsíců	Medián
		Kč/měs
7221 Kováři, obsluha kovací lisů, obsluha bucharů	145	15 435
7222 Nástrojaři, kovodeláři, kovodělníci, zámečníci	1 973	19 484
7223 Seřizovači a obsluha obráběcích strojů (kromě automatických a poloautomatických)	995	21 739
7224 Brusiči, leštiči a ostříči nástrojů	118	17 872
7231 Mechanici a opraváři motorových vozidel	265	19 546
7234 Mechanici a opraváři kolejových vozidel	300	20 289
7235 Mechanici a opraváři obráběcích, zemědělských strojů a průmyslového zařízení	1 063	18 385
7239 Ostatní mechanici a opraváři strojů a zařízení bez elektro jinde neuvedení	530	16 245
7241 Elektromechanici, opraváři a seřizovači různých typů elektrických zařízení	2 667	15 029
7242 Mechanici, opraváři a seřizovači elektrických částí aut, letadel, lodí	152	18 979
7243 Mechanici, seřizovači, opraváři elektronických zařízení	1 063	16 806
7244 Telefonní a telegrafní mechanici, montéři a opraváři	20	20 539
7246 Montéři a opraváři silnoproudých elektrických vedení	169	22 673
7247 Montéři a opraváři slaboproudých elektrických vedení	14	22 430
7311 Výrobci, mechanici a opraváři přesných přístrojů a zařízení	31	23 359
7321 Výrobci hrnčířského, porcelánového zboží, žáruvzdorných výrobků, brus.kotoučů	15	12 176
7322 Dělníci při výrobě skla, skláři vč. brusičů a leštičů	14	12 859
7324 Malíři skla a keramiky a pracovníci v příbuzných oborech (vč. výrobců zrcadel)	20	13 221
7341 Tiskaři, sazeči (kromě obsluhy tiskárenských strojů)	16	18 208
7346 Sítotiskaři, deskotiskaři a textilní tiskaři	18	12 915
7411 Zpracovatelé masa, ryb vč. uzenářů a konzervovačů masa a ryb	488	16 163
7412 Zpracovatelé pekárenských a cukrářských výrobků	252	13 260
7419 Ostatní zpracovatelé - výrobci potravinářských výrobků jinde neuvedení	87	15 361
7422 Umělečtí truhláři, řezbáři, výrobci a opraváři výrobků ze dřeva vč. opravářů	163	13 312
7431 Kvalifikovaní dělníci připravující přírodní vlákno pro další zpracování	26	14 546
7432 Přádlači, ruční tkalci, pletaři a jiní výrobci ručně vyráběných tkanin	96	11 460
7435 Modeláři a střihači textilu, kůží a podobných materiálů	15	12 836
7436 Švadleny, vyšivači a pracovníci v příbuzných oborech	177	11 537
7437 Čalouníci a pracovníci v příbuzných oborech (včetně autočalouníků)	71	18 101
7439 Ostatní dělníci při výrobě textilu, oděvu a výrobků z kůží, kožešin	139	12 050
8122 Obsluha zařízení ve slévárství (taviči, slévači)	261	20 649
8123 Obsluha zařízení na tepelné zpracování kovů	39	19 262
8139 Obsluha ostatních zařízení na výrobu skla a keramiky	447	24 439
8141 Obsluha pily a jiného zařízení na zpracování dřeva	133	15 560
8151 Obsluha drtičů, mlýnů a míchadel při chemické výrobě	781	17 890
8159 Obsluha ostatních zařízení při chemické výrobě jinde neuvedená	243	15 505
8161 Obsluha zařízení při výrobě a rozvodu elektřiny	182	28 914
8162 Obsluha parních turbín, ohřivačů a motorů	161	19 704
8163 Obsluha zařízení při úpravě, čištění a rozvodu vody	172	19 809
8171 Obsluha automatických nebo poloautomatických montážních linek	264	18 206
8180 Obsluha strojů a zařízení pro práce na železničním svršku	40	19 952
8211 Obsluha automatických nebo poloautomatických obráběcích strojů (kromě 722)	668	21 079
8212 Obsluha strojů na výrobu maltovin, vápna, cementu, prefabrikátů	205	24 125
8223 Obsluha strojů při konečné úpravě a nanášení ochranných povlaků	75	16 661

Hrubá měsíční mzda a její složky, diference, placená doba podle podskupin zaměstnání KZAM-R

kraj: **Pardubický**

Diference				Průměr	Vybrané složky hrubé měsíční mzdy					Placená doba
1. decil	1. kvartil	3. kvartil	9. decil		prémie a odměny	příplatky za přesčas	příplatky ostatní	náhrady	odměny za pohotovost	
Kč/měs	Kč/měs	Kč/měs	Kč/měs	Kč/měs	%	%	%	%	%	hod/měs
10 460	11 778	20 125	21 600	16 013	15,0	1,3	4,8	11,9	0,0	171,5
13 880	16 335	22 639	26 166	20 076	14,1	2,0	4,0	11,2	0,5	175,8
15 277	18 110	25 717	30 619	22 664	21,4	2,4	6,7	10,8	0,0	177,6
13 340	14 754	20 441	22 954	18 288	19,4	1,2	3,7	11,7	0,1	175,8
15 146	17 165	22 275	25 717	20 034	12,3	1,5	3,2	11,5	0,2	175,4
16 395	17 660	23 860	25 937	20 830	5,1	1,2	11,6	14,0	1,3	166,8
14 458	16 022	21 986	25 665	19 333	21,4	1,1	6,6	11,2	0,3	174,4
12 701	14 106	19 019	23 342	17 281	14,7	2,5	7,1	10,4	0,0	175,2
11 265	12 896	17 475	21 412	15 877	10,4	2,2	12,2	10,4	0,3	174,5
16 520	17 561	21 249	24 910	19 990	3,1	1,4	5,9	13,3	0,3	169,2
13 829	15 087	18 972	22 893	17 557	14,3	1,7	5,6	10,6	0,3	178,2
17 107	19 635	23 285	33 426	22 667	5,0	0,5	5,6	10,5	0,8	167,9
16 586	18 728	26 795	29 512	22 937	13,5	0,8	4,9	13,0	3,3	168,3
21 335	21 951	27 195	27 911	23 973	0,7	1,6	1,9	8,8	5,3	181,0
17 805	20 046	29 452	36 283	28 435	22,2	0,8	5,3	10,5	0,0	174,8
9 658	11 123	13 943	14 206	12 937	3,4	0,1	0,1	11,2	0,0	174,9
10 111	11 004	16 763	23 736	14 895	10,1	0,8	7,7	12,5	0,0	173,4
10 030	11 701	14 678	18 244	13 695	17,1	0,6	0,1	12,3	0,0	175,4
15 502	16 017	19 747	20 434	18 175	12,8	0,3	6,4	11,2	0,0	168,6
11 885	11 916	14 707	18 229	13 958	17,2	1,4	3,0	10,8	0,0	171,7
12 742	14 250	18 981	22 055	16 993	27,5	2,0	3,7	11,7	0,0	187,0
9 748	11 128	16 484	19 067	14 128	8,2	1,6	6,0	10,7	0,0	175,4
9 869	13 046	16 884	17 942	14 843	26,7	0,8	8,4	11,2	0,0	175,9
10 942	12 298	16 057	20 300	14 721	8,7	0,7	2,0	11,9	0,0	170,8
12 179	14 173	15 656	15 948	14 744	10,5	0,4	6,4	9,7	0,0	166,9
9 495	10 179	13 064	14 401	11 917	11,7	1,1	12,7	13,2	0,0	170,0
8 497	9 564	14 385	18 658	13 178	10,4	0,7	6,4	13,5	0,0	166,7
9 056	9 835	14 703	16 589	12 306	11,1	1,3	7,0	13,1	0,0	168,9
15 029	16 697	19 685	21 504	18 235	3,6	1,9	2,5	14,3	0,0	172,7
9 822	10 660	13 673	16 859	12 787	12,5	0,9	5,0	11,7	0,0	167,5
13 868	16 634	24 646	28 321	21 073	17,8	1,3	19,5	9,0	0,0	176,5
15 925	17 380	21 349	25 072	20 040	20,0	2,1	6,8	11,7	0,0	176,9
21 347	23 950	24 810	25 626	23 997	24,9	0,1	1,3	11,5	0,0	164,3
13 658	14 613	17 034	19 380	16 262	14,0	2,9	2,0	11,3	0,0	176,1
14 785	16 034	19 488	21 298	18 122	6,8	0,4	17,2	10,4	0,2	164,1
12 335	13 522	17 501	20 499	16 112	12,5	0,7	7,4	11,7	0,0	166,0
23 154	25 582	34 354	37 398	29 678	8,2	0,8	19,0	10,4	0,0	169,2
13 627	14 772	30 065	36 418	22 803	13,0	1,5	15,0	10,4	0,0	179,4
13 691	17 269	23 229	27 037	20 565	19,1	0,8	9,5	10,1	0,3	171,3
13 927	15 818	20 648	22 310	18 373	11,8	3,4	9,5	10,6	0,0	175,8
18 262	19 046	21 800	24 364	21 401	12,6	1,9	4,9	14,0	0,9	175,0
14 048	17 186	24 741	28 807	21 535	16,9	1,8	7,7	10,7	0,0	177,7
15 705	20 550	26 426	29 987	23 350	5,0	2,7	6,0	10,7	0,0	184,8
11 419	14 975	18 916	22 728	17 080	20,2	1,2	4,9	13,7	0,1	170,5

Revidované výsledky ke dni 10. 3. 2010

Hrubá měsíční mzda a její složky, diference, placená doba podle podskupin zaměstnání KZAM-R

kraj: **Pardubický**

Podskupiny zaměstnání KZAM-R	Počet zaměstnanců přepočtený podle placených měsíců	Medián
		Kč/měs
8232 Obsluha strojů na výrobu plastových výrobků (vč. laminování)	752	16 725
8240 Obsluha automatických nebo poloautomatických dřevoobráběcích strojů	78	14 564
8251 Obsluha tiskárenských strojů	73	20 740
8253 Obsluha strojů na výrobu předmětů z lepenky (vč. kartonáže)	101	16 128
8261 Obsluha strojů na úpravu vláken, dopřádání a navíjení příže	12	12 442
8262 Obsluha tkacích a pletacích strojů	212	14 111
8263 Obsluha šicích a vyšívacích strojů	218	18 749
8264 Obsluha strojů na bělení, barvení, čištění, praní, žehlení textilu	167	13 640
8269 Obsluha ostatních strojů na výrobu textilních, kožešinových a kožených výrobků	611	17 027
8272 Obsluha strojů na výrobu mlékárenských výrobků	49	19 454
8273 Obsluha strojů na mletí zrn a koření	41	16 374
8278 Obsluha strojů na výrobu nápojů	22	18 276
8281 Montážní dělníci montující mechanická zařízení (stroje, vozidla)	680	15 395
8282 Montážní dělníci montující elektrická zařízení	807	13 654
8283 Montážní dělníci montující elektronická zařízení	424	15 540
8286 Montážní dělníci montující výrobky z kartonu, textilu a podobných materiálů	57	12 729
8287 Montážní dělníci montující výrobky z kombinovaných materiálů	207	10 762
8290 Obsluha jiných stacionárních zařízení a ostatní montážní dělníci	159	17 042
8311 Strojvedoucí	436	27 870
8313 Dělníci zabezpečující sestavování vlaků (brzdaři, výhybkáři)	408	20 452
8321 Řidiči osobních a malých dodávkových automobilů, taxikáři	59	17 793
8322 Řidiči sanitních a rzp vozů	11	17 228
8323 Řidiči autobusů, trolejbusů a tramvají	725	20 271
8324 Řidiči nákladních automobilů a tahačů	1 074	18 228
8326 Řidiči speciálních vozidel	29	24 281
8331 Obsluha zemědělských a lesních strojů	239	18 123
8332 Obsluha zemních a příbuzných strojů	213	23 244
8333 Obsluha jeřábů, zdvihacích a podobných manipulačních zařízení	68	18 999
8334 Obsluha vysokozdvížných a ostatních motorových vozíků	556	18 015
9132 Pomocníci a uklízeči v kancelářích, hotelích, nemocnicích a jiných zařízeních	716	10 841
9141 Domovníci, správci domu	25	14 740
9152 Vrátní, hlídači, uváděči a šatnářky	133	12 357
9162 Metaři, čističi záchodků, žump, kanálů a podobných zařízení	21	19 835
9169 Ostatní pracovníci v příbuzných oborech jinde neuvedení	25	12 583
9211 Pomocní a nekvalifikovaní dělníci v zemědělství	31	12 658
9312 Pomocní a nekvalifikovaní dělníci na stavbách a údržbě silnic, přehrad	16	22 124
9321 Pomocní a nekvalifikovaní montážní a manipulační dělníci	1 419	13 857
9322 Ruční balíči a pytlouači	21	14 189
9323 Dělníci nádvorní skupiny (pomocní montéři)	30	13 443
9333 Vazači a nosiči břemen, přístavní dělníci (dokaři)	12	14 992
9339 Pomocní a nekvalifikovaní pracovníci v dopravě, ve skladech, v telekomunikacích	595	16 765

Hrubá měsíční mzda a její složky, diference, placená doba podle podskupin zaměstnání KZAM-R

kraj: **Pardubický**

Diference				Průměr	Vybrané složky hrubé měsíční mzdy					Placená doba
1. decil	1. kvartil	3. kvartil	9. decil		prémie a odměny	příplatky za přesčas	příplatky ostatní	náhrady	odměny za pohotovost	
Kč/měs	Kč/měs	Kč/měs	Kč/měs	Kč/měs	%	%	%	%	%	hod/měs
12 326	13 782	19 957	22 577	17 299	20,6	1,0	12,2	11,3	0,0	171,3
9 401	11 350	17 279	19 987	14 709	11,5	0,5	2,1	11,5	0,0	168,0
14 591	17 333	27 656	32 452	22 396	8,3	1,0	5,4	9,6	0,0	169,2
12 902	14 097	18 268	20 158	16 321	17,7	1,3	5,4	10,4	0,0	170,9
11 634	11 986	12 954	15 537	12 785	12,2	0,4	4,6	11,6	0,0	166,4
10 487	11 754	19 880	22 041	15 803	16,1	0,8	13,2	14,9	0,0	168,6
12 024	17 612	19 886	21 170	18 210	15,6	1,5	5,6	18,0	0,0	171,6
10 341	11 981	16 219	18 511	14 059	16,9	1,2	8,4	12,5	0,0	170,4
12 877	15 208	18 823	20 489	17 008	20,8	1,0	6,7	17,7	0,0	169,8
16 393	18 010	21 538	23 991	20 079	25,8	0,7	15,8	10,2	0,0	187,5
11 359	12 489	18 552	22 163	16 247	22,1	1,3	0,7	10,6	0,2	181,7
16 084	16 691	21 288	25 362	19 437	12,7	1,9	18,3	10,8	0,0	180,0
11 484	13 201	20 453	22 726	16 652	13,4	1,8	1,3	11,4	0,0	179,5
11 713	12 875	15 092	18 177	14 340	28,0	0,8	4,1	14,1	0,1	173,3
12 734	14 416	16 013	17 402	15 199	16,3	1,2	3,5	13,4	0,0	174,5
10 399	11 821	14 574	16 661	13 320	28,4	0,9	7,1	10,7	0,0	170,4
9 069	9 789	12 609	21 004	12 708	15,4	0,8	0,4	11,0	0,0	169,4
11 059	13 354	19 854	22 103	16 603	22,1	2,9	6,9	10,2	0,0	173,8
25 428	26 463	29 505	31 599	28 108	3,2	3,0	16,9	11,0	0,0	172,0
18 239	19 386	21 766	23 428	20 671	3,6	1,9	16,8	11,0	0,0	167,2
12 489	14 225	21 091	24 811	18 105	15,0	3,2	3,3	10,3	0,2	180,2
15 348	15 536	19 672	19 916	17 459	29,5	0,0	5,3	10,1	0,0	172,0
17 513	18 773	21 603	23 594	20 497	15,8	2,6	13,7	8,2	0,0	191,5
10 498	13 028	21 504	26 553	18 185	18,8	1,5	3,3	9,7	0,1	182,1
15 560	19 264	27 867	29 428	24 187	22,8	2,2	3,1	12,8	1,7	184,6
15 494	16 629	19 705	22 144	18 491	20,6	2,6	2,1	11,9	0,1	194,8
18 115	20 127	25 818	29 074	23 351	13,9	2,2	4,4	11,3	0,3	183,4
14 850	16 365	31 331	37 983	23 200	20,8	0,9	2,6	8,6	0,0	178,1
12 953	14 988	20 802	23 128	18 056	19,1	1,3	7,4	10,1	0,0	174,0
8 716	9 701	12 157	14 264	11 264	9,9	0,7	4,9	9,8	0,0	172,4
9 904	12 173	18 795	22 384	15 534	14,6	0,4	6,6	9,8	0,0	170,3
9 215	10 655	14 123	17 591	12 820	8,0	1,5	14,1	9,4	0,1	176,9
12 066	13 904	21 600	22 220	18 479	19,3	0,8	3,9	11,8	1,3	174,8
8 984	9 641	13 869	19 363	12 654	8,4	2,3	10,0	10,0	0,0	185,3
10 349	11 844	13 670	17 721	13 450	17,6	0,8	1,3	9,3	0,0	178,1
17 956	18 478	27 116	33 434	24 164	33,5	1,9	0,9	12,2	0,1	179,6
10 018	11 666	16 903	19 052	14 411	16,9	1,2	7,6	10,2	0,0	170,9
9 605	11 630	15 955	18 650	14 046	15,9	2,5	0,8	9,9	0,0	179,6
8 827	10 627	16 456	17 619	13 804	19,6	0,6	4,2	9,4	0,0	169,8
12 021	13 056	17 713	19 793	15 456	14,7	1,7	4,3	8,9	0,0	182,9
11 797	13 879	19 438	22 161	16 866	13,4	2,1	6,2	10,7	0,0	179,3

Revidované výsledky ke dni 10. 3. 2010

**Průměrná měsíční odpracovaná a neodpracovaná doba zaměstnanců
podle podskupin zaměstnání KZAM-R**

kraj: **Pardubický**

Podskupiny zaměstnání KZAM-R	Počet zaměstnanců přečtený podle eviden. měsíců	Odpracovaná doba		Neodpracovaná doba		
		celkem	z toho přesčas	celkem	z toho	
					nemoc	dovolená
		hod/měs	hod/měs	hod/měs	hod/měs	hod/měs
1210 Ředitelé a prezidenti velkých organizací, podniků	110	154,2	0,7	17,5	1,4	13,4
1221 Ved. pracovníci v zemědělství, lesnictví, rybář. a mysliv.	41	150,8	1,1	18,7	1,3	14,5
1222 Vedoucí pracovníci v průmyslu (ve výrobě)	388	150,3	1,3	19,4	1,7	14,0
1223 Vedoucí pracovníci ve stavebnictví a zeměměřičtví	57	153,2	0,1	19,6	1,9	15,4
1224 Vedoucí pracovníci ve velkoobchodě a v maloobchodě	432	152,4	2,1	23,0	4,1	15,0
1226 Ved. pracovníci v dopr., skladování, telekom. a na pošt. úř.	314	135,3	0,6	28,3	5,7	16,0
1227 Ved. prac. v organ.zaměřených na poskytování obch.služ.	122	148,9	0,3	22,8	1,9	15,8
1229 Ved. pracovních dílčích celků jinde neuved. (kult.,zdrav.)	138	142,8	0,4	27,7	1,6	20,6
1231 Vedoucí pracovníci finančních a hospodářských útvarů	278	149,4	0,4	20,8	1,6	15,0
1232 Ved. prac. personálních útvarů a útvarů průmysl. vztahů	51	148,9	0,5	20,6	2,9	13,6
1233 Vedoucí pracovníci odbytových útvarů (vč. průzkumu trhu)	155	150,0	0,5	19,4	1,0	14,9
1234 Ved. prac. reklamních útvarů a útvarů pro styk s veřejností	36	145,7	4,2	24,6	1,8	16,8
1235 Vedoucí pracovníci zásobovacích útvarů	92	153,6	3,2	22,3	3,4	14,6
1236 Vedoucí pracovníci výpočetních útvarů	46	153,2	1,1	19,8	0,6	13,3
1237 Vedoucí pracovníci výzkumných a vývojových útvarů	84	149,2	0,5	19,9	1,4	15,1
1239 Vedoucí pracovníci ostatních útvarů jinde neuvedení	199	146,6	1,0	24,5	2,4	14,6
1311 Vedoucí, ředitelé v zemědělství, lesnictví, rybářství	25	158,4	0,0	15,4	2,1	13,2
1312 Vedoucí, ředitelé v průmyslu (ve výrobě)	131	147,9	1,4	21,9	4,5	14,1
1313 Vedoucí, ředitelé ve stavebnictví a zeměměřičtví	25	152,3	0,0	20,2	1,0	14,8
1314 Vedoucí, ředitelé ve velkoobchodu a maloobchodu	226	154,6	6,2	22,6	3,4	13,3
1315 Vedoucí, ředitelé v restauracích a hotelích	22	154,2	6,0	24,8	8,7	11,5
1316 Vedoucí v dopravě, sklad., telekomun. a na pošt. úřadech	63	141,1	1,0	25,2	1,8	15,9
1317 Ved., ředitelé v podnicích poskytujících obchodní služby	33	148,6	0,4	23,9	1,0	15,6
1319 Vedoucí, ředitelé malých organizací ostatní (kult.,zdrav.)	22	154,9	2,1	18,1	0,9	15,6
2113 Chemici	155	140,8	0,3	25,2	4,7	15,7
2114 Geologové, geofyzici, geodeti, hydrologové apod.	15	152,2	0,0	21,0	6,0	13,0
2119 Ostatní vědci a odborníci v příbuz. oborech jinde neuved.	21	146,9	0,5	21,8	1,7	13,6
2131 Projektanti a analytici výpočetních systémů	78	151,0	0,6	22,6	1,4	15,3
2132 Programátoři	185	151,8	1,4	20,9	2,9	14,3
2139 Ostatní odborníci zabývající se výp. tech. jinde neuvedení	210	148,0	1,2	24,7	3,3	15,4
2142 Projektanti staveb a areálů, stavební inženýři	111	150,5	2,1	21,2	1,4	15,7
2143 Projektanti elektrotechnických zařízení, elektroinženýři	202	154,4	4,4	22,7	3,1	13,7
2144 Projektanti elektronických syst. a telekomunikačních sítí	98	149,8	1,9	21,5	1,9	14,2
2145 Projektanti a konstruktéři strojních zařiz., strojní inženýři	145	150,9	6,7	21,8	1,2	15,1
2146 Chemičtí inženýři, technologové	23	144,8	1,4	20,6	1,5	15,4
2149 Ostatní architekti, projektanti, konstrukt.a techn.inženýři	165	144,2	2,2	24,8	3,6	15,0
2211 Bakteriologové, biologové, ekologové, zoologové	22	143,9	0,3	21,4	3,8	14,4
2213 Agronomové, šlechtitelé a odborníci v příbuzných oborech	27	149,1	3,5	26,6	9,1	15,3
2221 Lékaři, ordináři (kromě zubních lékařů)	49	146,5	4,8	30,9	9,3	16,7
2359 Ost.odb.pedagogičtí prac.jinde neuvedení (odb.instruktoři)	13	145,1	5,6	27,1	4,6	15,7
2411 Odborní pracov. na úseku účetnictví, financí, daní, apod.	260	148,4	1,5	24,0	3,9	14,4
2412 Odbor. pracovníci na úseku zaměstnaneckých, pers. věcí	37	146,4	1,1	22,1	3,7	14,0
2413 Odborní pracovníci v bankovníctví a pojišťovnictví	535	147,9	2,0	25,9	3,9	15,7
2419 Ostatní odborní pracovníci v oblasti podnikání	253	143,9	0,3	24,7	3,1	15,9

Revidované výsledky ke dni 10. 3. 2010

**Průměrná měsíční odpracovaná a neodpracovaná doba zaměstnanců
podle podskupin zaměstnání KZAM-R**

kraj: Pardubický

Podskupiny zaměstnání KZAM-R	Počet zaměstnanců přečtený podle eviden. měsíců	Odpracovaná doba		Neodpracovaná doba		
		celkem	z toho přesčas	celkem	z toho	
					nemoc	dovolená
		hod/měs	hod/měs	hod/měs	hod/měs	hod/měs
2421 Právníci, právní poradci (mimo advokacie a soudnictví)	35	144,4	0,0	23,8	1,9	15,8
2433 Odborní pracovníci v informacích (např. vti)	91	144,3	2,1	22,0	5,7	13,9
2441 Ekonomové - vědeckí pracovníci, specialisté, experti	156	155,7	5,8	21,4	2,6	13,5
2451 Spisovatelé, autoři, kritikové, novináři, redaktoři	14	150,7	0,0	31,4	2,9	15,6
2470 Odborní administrativní pracovníci jinde neuvedení	73	144,3	1,1	26,6	6,3	15,3
3111 Technici ve fyzikálních a příbuzných oborech	12	150,4	1,8	22,9	4,1	14,5
3112 Stavební technici	356	154,2	3,3	20,3	2,7	14,8
3113 Elektrotechnici	517	145,4	4,8	25,5	4,5	15,9
3114 Elektronici a technici v radiokomunikacích a telekomunik.	610	163,1	17,2	23,9	4,2	12,7
3115 Strojírenští technici	1 315	150,5	7,0	23,0	4,3	14,5
3116 Chemičtí technici	464	140,8	1,8	25,1	5,0	15,6
3118 Technici v kartografii, kresličí a zeměměřiči	276	153,0	3,1	20,2	3,5	14,4
3119 Ostatní techničtí pracovníci jinde neuvedení	1 157	148,7	3,8	22,6	4,4	14,0
3121 Poradci ve výpočetní technice	119	149,1	1,0	22,4	2,0	14,9
3122 Operátoři a obsluha výpočetní techniky	149	145,7	1,5	24,4	5,1	13,9
3123 Operátoři průmyslových robotů, nc strojů	37	146,3	3,7	25,6	9,1	13,7
3129 Ostatní technici ve výpočetní technice jinde neuvedení	43	149,6	4,2	23,7	3,5	14,2
3133 Obsluha vysílacího a telekomunikačního zařízení	56	139,3	1,3	23,1	5,6	14,5
3151 Kolaudační technici a technici protipožární ochrany	28	148,1	9,0	24,1	2,0	16,2
3152 Bezpečnostní tech.a tech. pro kontrolu zdravotní nezávad.	254	146,0	3,1	24,8	6,1	14,1
3160 Technici železničního provozu	493	142,6	8,1	24,3	4,0	15,2
3211 Technici a laboranti v oblasti biologie a v příbuz. oborech	43	145,1	1,0	22,9	3,7	15,3
3212 Technici v agronomii, v lesnictví a v zemědělství	268	152,3	1,8	22,5	5,8	15,0
3226 Rehabilitační a fyzioterapeutičtí pracovníci	46	139,8	0,5	30,6	11,1	13,4
3231 Ošetřovatelé, všeobecné zdravotní sestry	86	149,4	6,0	24,4	6,1	16,3
3342 Pedagogové v oblasti dalšího vzdělávání	17	143,4	1,1	24,7	5,2	14,1
3411 Zprostředkovatelé finanč. transakcí, obchodu s cen. papíry	71	147,6	1,2	22,2	4,1	15,9
3412 Pojišťovací agenti	290	143,7	0,0	30,0	4,9	16,6
3415 Obchodní cestující, prof. poradci v obchodě, obch.zástupci	210	148,8	0,5	22,4	4,0	14,4
3416 Nákupčí	459	150,2	3,1	22,8	4,0	13,9
3417 Odhadci a zbožiznalci	26	140,2	1,2	32,6	12,6	13,3
3419 Ostatní pracovníci - obchodní zprostředkovatelé jinde n.	23	151,2	0,0	22,4	5,4	16,8
3421 Obchodní agenti	310	148,2	1,1	21,8	3,4	14,1
3422 Odbytoví a přepravní agenti	527	147,7	1,7	22,1	3,7	14,5
3429 Ostatní obchodní agenti a makléři jinde neuvedení	17	150,4	4,1	23,2	1,7	14,5
3431 Odborné sekretářky, sekretáři	142	145,0	1,0	25,8	5,8	14,8
3433 Prac. v oblasti účetnictví,fakturace,rozpočet., kalkulace	1 022	146,5	1,7	24,3	4,8	14,3
3434 Pracovníci v oblasti statistiky a matematiky	17	144,8	3,6	27,6	5,9	15,5
3435 Pracovníci v oblasti práce a mezd (kromě účetních)	50	141,7	1,4	26,6	5,1	15,1
3436 Referenti osobních oddělení	120	148,1	2,9	24,1	4,3	14,1
3439 Ostatní odborní administrativní pracovníci jinde neuvedení	658	143,4	0,3	27,5	5,2	15,4
3471 Aranžéři, průmysloví a komerční návrháři,bytoví architekti	14	144,0	0,2	23,6	5,8	13,9
4112 Kancelářští pracovníci a obsluha zařiz. na zpracování textu	13	149,1	1,4	21,9	2,2	14,9
4113 Pracovníci přípravy dat výpočetní techniky	108	149,5	2,1	23,7	6,0	13,7

Revidované výsledky ke dni 10. 3. 2010

**Průměrná měsíční odpracovaná a neodpracovaná doba zaměstnanců
podle podskupin zaměstnání KZAM-R**

kraj: **Pardubický**

Podskupiny zaměstnání KZAM-R	Počet zaměstnanců přepracovaný podle eviden. měsíců	Odpracovaná doba		Neodpracovaná doba		
		celkem	z toho přesčas	celkem	z toho	
					nemoc	dovolená
		hod/měs	hod/měs	hod/měs	hod/měs	hod/měs
4115 Sekretářky, sekretáři	366	149,9	2,4	24,2	4,1	13,7
4121 Nižší účetní	165	150,5	1,9	22,0	4,4	14,0
4123 Nižší finanční, daňoví úředníci a úředníci v příb. oborech	25	148,6	3,7	25,8	2,3	15,3
4131 Úředníci ve skladech	726	145,8	6,7	28,4	8,7	14,0
4132 Úředníci ve výrobě (např. výrobní plánovači)	175	145,6	5,6	25,7	7,6	14,3
4133 Úředníci v dopravě a v přepravě (dispečeri, kontr. apod.)	114	138,5	5,1	29,5	9,2	14,8
4141 Řadoví knihovníci, archiváři, evidenční pracovníci	24	144,8	0,5	25,7	4,9	15,2
4142 Poštovní doručovatelé, úředníci v třídárnách	907	128,9	1,8	34,5	11,8	14,8
4190 Ostatní nižší úředníci jinde neuvedení	108	144,5	1,4	26,9	6,6	15,0
4211 Pokladníci (v bankách, pojišťov., spořitelnách, na poště)	151	140,1	0,8	27,4	6,8	14,9
4212 Úředníci na přepážkách a směnárníci	470	134,6	0,6	30,6	7,8	15,5
4213 Pokladníci v obchodě, společném stravování apod.	538	146,9	3,0	29,2	13,0	13,3
4214 Prodavači vstupenek, jízdenek apod.	184	143,3	8,3	27,6	8,5	15,4
4216 Inkasisté (výběřci dluhů)	46	143,4	0,0	30,5	6,9	16,4
4222 Recepční	40	142,2	0,3	22,7	7,2	12,9
4223 Telefonisté	231	138,9	1,3	31,5	11,8	14,4
4224 Informátoři	427	130,7	5,4	29,5	11,4	14,5
5121 Pracovníci dohlížející nad obsluh. personálem, hospodyně	11	155,8	7,9	23,7	4,1	13,1
5122 Kuchaři	318	145,3	6,5	31,6	11,6	13,4
5123 Číšníci, servírky	22	148,0	2,6	28,8	14,6	11,4
5132 Pečovatelé a pomoc. ošetřovat. v zařiz.soc. péče, v nemoc.	12	153,2	7,1	23,2	4,1	17,9
5161 Hasiči, požárníci	151	149,2	10,6	23,7	6,0	16,2
5169 Ostatní pracovníci ochrany a ostrahy jinde neuvedení	667	146,8	8,0	27,0	11,6	12,4
5211 Prodavači v obchodech	1 661	148,4	4,3	27,2	10,4	12,7
6111 Pěstitelé polních plodin	26	144,3	7,0	33,5	11,1	13,7
6113 Zahradníci a pěstitelé zahradních plodin a sazenic	12	148,6	3,5	26,3	9,7	12,8
6121 Chovatelé hospodářských zvířat (kromě drůbeže a včel)	378	149,5	7,6	31,3	13,8	15,3
6122 Chovatelé drůbeže	113	142,6	0,9	29,8	12,4	13,9
6141 Dělníci pro pěstění a ošetřování lesa	58	143,5	4,1	33,9	12,5	11,4
6142 Dělníci pro těžbu dřeva (kromě obsluhy pojízdných zařiz.)	45	119,6	0,8	47,1	23,3	14,6
7121 Zedníci z tradičních materiálů (bambus, hlína atd.)	23	128,7	2,6	46,9	21,1	16,4
7122 Zedníci, kameníci, omítkáři	267	145,0	10,7	39,3	17,0	14,3
7123 Betonáři, děl.specializovaní na pokládání beton. povrchů	38	135,2	11,6	42,5	18,0	15,2
7124 Tesaři a truhláři	86	146,3	9,5	34,9	11,6	15,4
7125 Stavební montážníci	149	147,0	2,0	28,4	8,1	13,7
7129 Ostatní stavební děl. stav. výroby a prac. v ost. oborech	319	145,7	11,6	38,0	13,9	15,6
7136 Instalatéři, potrubáři, stavební zámečníci, klempíři	162	143,7	5,3	30,4	9,7	14,2
7137 Stavební a provozní elektrikáři	101	150,8	8,3	25,9	5,3	14,6
7141 Malíři a tapetáři	16	138,1	4,9	31,2	13,6	15,9
7142 Lakýrníci a pracovníci v příbuzných oborech	263	141,7	11,0	33,4	12,5	14,0
7211 Formíři a jádraři	43	150,7	8,2	31,4	11,3	13,7
7212 Svářeči, řezači plamenem a páječi	563	143,6	12,3	31,9	12,2	13,6
7213 Výrobci a opraváři výrobků a dílů z plechů	92	144,4	10,8	31,0	9,1	13,7
7214 Montéři kovových konstrukcí	30	144,6	7,8	30,3	10,2	14,7

Revidované výsledky ke dni 10. 3. 2010

**Průměrná měsíční odpracovaná a neodpracovaná doba zaměstnanců
podle podskupin zaměstnání KZAM-R**

kraj: **Pardubický**

Podskupiny zaměstnání KZAM-R	Počet zaměstnanců přečtený podle eviden. měsíců	Odpracovaná doba		Neodpracovaná doba		
		celkem	z toho přesčas	celkem	z toho	
					nemoc	dovolená
		hod/měs	hod/měs	hod/měs	hod/měs	hod/měs
7221 Kováři, obsluha kovacích lisů, obsluha bucharů	159	136,9	7,0	33,9	14,4	14,0
7222 Nástrojaři, kovomodeláři, kovodělníci, zámečníci	2 111	144,7	9,0	30,5	10,1	14,2
7223 Seřizovači a obsluha obráběcích strojů	1 051	148,7	12,6	28,2	8,2	14,2
7224 Brusiči, leštiči a ostříči nástrojů	127	142,8	8,0	32,2	11,4	14,6
7231 Mechanici a opraváři motorových vozidel	278	146,7	8,9	28,5	6,9	14,1
7234 Mechanici a opraváři kolejových vozidel	317	134,5	5,3	32,1	8,8	17,1
7235 Mechanici obráběcích, zemědělských strojů a prům. zařiz.	1 123	144,5	7,4	29,4	8,3	14,6
7239 Ostatní mechanici a opraváři strojů a zařízení bez elektro	569	146,1	10,7	28,3	10,6	13,2
7241 Elektromech.a seřizovači různých typů elektrických zařiz.	2 959	140,9	9,3	32,7	15,8	12,5
7242 Mechanici, opraváři a seřizovači elektr. částí aut, letadel	159	139,2	6,9	29,7	6,9	15,9
7243 Mechanici, seřizovači, opraváři elektronických zařízení	1 133	147,8	8,4	29,8	9,5	11,8
7244 Telefonní a telegrafní mechanici, montéři a opraváři	21	139,9	2,6	27,9	7,2	15,4
7246 Montéři a opraváři silnoproudých elektrických vedení	180	134,5	4,8	33,4	9,9	17,1
7247 Montéři a opraváři slaboproudých elektrických vedení	14	154,7	11,5	26,0	3,1	14,8
7311 Výrobci, mechanici a opraváři přesných přístrojů a zařízení	32	151,3	5,0	23,4	3,7	13,6
7321 Výrobci hrncířského, porcelán. zboží, žáruvzdor. výrobků	18	131,3	0,3	42,7	16,7	12,1
7322 Dělníci při výrobě skla, skláři vč. brusičů a leštičů	15	142,0	4,6	31,2	9,4	9,0
7324 Malíři skla a keramiky a pracovníci v příbuzných oborech	21	147,3	3,6	27,9	8,7	12,0
7341 Tiskaři, sazeči (kromě obsluhy tiskárenských strojů)	18	136,0	1,4	32,5	13,8	14,8
7346 Sítotiskaři, deskotiskaři a textilní tiskaři	19	143,1	6,3	28,2	10,0	15,6
7411 Zpracovatelé masa, ryb vč. uzenářů a konzerv. masa a ryb	556	144,5	12,6	40,8	19,4	14,3
7412 Zpracovatelé pekárenských a cukrářských výrobků	276	141,4	10,0	33,1	14,0	13,7
7419 Ostatní zpracovatelé - výrobci potravinářských výrobků	92	145,2	5,1	30,4	9,8	15,2
7422 Umělec. truhláři, řezbáři, výrobci a oprav.výrobků ze dřeva	182	134,1	3,4	36,2	15,2	12,0
7431 Kvalifikovaní dělníci připravující přírodní vlákna	28	135,2	2,7	31,3	14,2	10,3
7432 Přadláci, pletaři a jiní výrobci ručně vyráběných tkanin	109	129,8	6,1	39,4	18,0	12,0
7435 Modeláři a stříhači textilu, kůží a podobných materiálů	17	128,0	3,2	38,3	13,8	13,6
7436 Švadleny, vyšivači a pracovníci v příbuzných oborech	201	128,4	5,8	39,8	16,3	12,9
7437 Čalouníci a pracovníci v přib. oborech (vč.autočalouníků)	80	130,4	8,7	41,4	18,8	15,0
7439 Ostatní dělníci při výrobě textilu, oděvu a výrobků z kůží	155	130,0	4,2	36,9	15,0	12,9
8122 Obsluha zařízení ve slévárenství (taviči, slévači)	291	142,4	8,4	33,2	15,1	14,5
8123 Obsluha zařízení na tepelné zpracování kovů	42	146,5	10,7	29,7	9,0	15,1
8139 Obsluha ostatních zařízení na výrobu skla a keramiky	465	141,2	0,4	23,0	6,4	15,4
8141 Obsluha pily a jiného zařízení na zpracování dřeva	150	138,6	10,1	36,1	17,5	12,4
8151 Obsluha drtičů, mlýnů a míchadel při chemické výrobě	838	135,4	1,2	28,6	10,7	15,3
8159 Obsluha ostat. zařízení při chemické výrobě jinde neuved.	257	135,8	2,1	30,1	8,4	15,1
8161 Obsluha zařízení při výrobě a rozvodu elektřiny	190	145,3	4,4	23,7	6,4	15,4
8162 Obsluha parních turbín, ohřivačů a motorů	168	153,4	10,3	25,5	6,3	15,2
8163 Obsluha zařízení při úpravě, čištění a rozvodu vody	178	147,3	5,3	23,8	5,4	15,6
8171 Obsluha automatických nebo poloaut. montážních linek	295	140,0	10,5	34,6	14,9	12,4
8180 Obsluha strojů a zařízení pro práce na železničním svršku	42	144,9	9,6	29,8	5,2	17,0
8211 Obsluha automat. nebo poloaut. obráb.strojů (kromě 722)	718	146,1	10,3	30,7	11,0	14,0
8212 Obsluha strojů na výrobu maltovin, vápna, cementu	216	154,4	14,7	29,7	8,5	15,1
8223 Obsluha strojů při konečné úpravě ochranných povlaků	83	132,3	5,0	37,8	15,9	15,2

Revidované výsledky ke dni 10. 3. 2010

**Průměrná měsíční odpracovaná a neodpracovaná doba zaměstnanců
podle podskupin zaměstnání KZAM-R**

kraj: Pardubický

Podskupiny zaměstnání KZAM-R	Počet zaměstnanců přečtený podle eviden. měsíců	Odpracovaná doba		Neodpracovaná doba		
		celkem	z toho přesčas	celkem	z toho	
					nemoc	dovolená
		hod/měs	hod/měs	hod/měs	hod/měs	hod/měs
8232 Obsluha strojů na výrobu plast. výrobků (vč. laminování)	835	136,7	6,4	34,0	14,7	14,1
8240 Obsluha automat. nebo poloautom. dřevoobráběcích strojů	86	137,4	2,5	30,1	12,8	12,0
8251 Obsluha tiskárenských strojů	77	145,7	4,1	23,2	9,2	13,0
8253 Obsluha strojů na výrobu předm. z lepenky (vč. kartonáže)	106	146,8	6,9	23,8	7,7	12,1
8261 Obsluha strojů na úpravu vláken, dopřádání a navíj. příže	13	133,5	2,8	32,7	11,4	13,2
8262 Obsluha tkacích a pletacích strojů	232	125,5	4,8	42,5	13,6	13,7
8263 Obsluha šicích a vyšívacích strojů	246	130,2	8,4	40,3	16,8	14,9
8264 Obsluha strojů na bělení, barvení, čištění, praní, žehlení	182	135,9	6,3	33,8	12,2	13,5
8269 Obsluha ost.strojů na výrobu textilních, kožešin. výrobků	685	129,4	6,1	39,7	16,6	13,9
8272 Obsluha strojů na výrobu mlékárenských výrobků	57	148,6	16,2	36,9	17,7	14,4
8273 Obsluha strojů na mletí zrn a koření	43	152,7	7,5	28,6	9,6	14,6
8278 Obsluha strojů na výrobu nápojů	23	153,4	10,3	26,0	4,7	15,9
8281 Montážní dělníci montující mechanická zařízení (stroje)	744	143,9	9,6	34,6	13,5	13,8
8282 Montážní dělníci montující elektrická zařízení	887	135,7	4,7	37,1	13,7	15,8
8283 Montážní dělníci montující elektronická zařízení	463	138,5	5,2	35,6	13,0	12,5
8286 Montážní dělníci montující výrobky z kartonu, textilu	61	141,7	6,9	28,2	9,3	11,9
8287 Montážní dělníci montující výrobky z kombinovaných mat.	240	128,9	3,5	39,6	21,4	12,9
8290 Obsluha jin.stacionárních zařízení a ost. montážní dělníci	174	140,2	7,4	32,8	13,6	13,8
8311 Strojvedoucí	456	146,2	15,3	25,1	6,7	14,5
8313 Dělníci zabezpeč. sestavování vlaků (brzdaři, výhybkáři)	428	142,0	9,5	24,7	6,9	14,1
8321 Řidiči osobních a malých dodávkov. automobilů, taxikáři	60	156,6	10,8	23,3	4,0	14,6
8322 Řidiči sanitních a rzp vozů	11	150,9	0,0	21,1	2,9	17,2
8323 Řidiči autobusů, trolejbusů a tramvají	812	155,0	21,0	33,8	10,0	13,2
8324 Řidiči nákladních automobilů a tahačů	1 136	154,5	9,9	27,0	7,6	13,6
8326 Řidiči speciálních vozidel	32	145,1	13,3	38,0	13,9	17,2
8331 Obsluha zemědělských a lesních strojů	257	159,3	19,5	34,0	11,1	14,8
8332 Obsluha zemních a příbuzných strojů	225	151,7	13,0	31,0	9,2	14,7
8333 Obsluha jeřábů, zdvihacích a podob. manipulačních zařiz.	74	145,2	7,3	32,1	12,6	12,7
8334 Obsluha vysokozdvížných a ostatních motorových vozíků	590	146,1	7,6	27,5	9,1	13,8
9132 Pomocníci a uklízeči v kancelář., hotel., nemocnicích ap.	789	140,2	2,3	32,0	14,4	12,8
9141 Domovníci, správci domu	27	142,6	2,5	27,5	9,1	13,4
9152 Vrátní, hlídači, uváděči a šatnářky	142	149,6	9,4	26,8	8,9	14,0
9162 Metaři, čističi záchodků, žump, kanálů a podob. zařízení	22	142,7	5,5	31,9	10,1	17,1
9169 Ostatní pracovníci v příbuzných oborech jinde neuvedení	29	147,3	11,3	36,7	17,8	14,2
9211 Pomocní a nekvalifikovaní dělníci v zemědělství	33	150,7	5,1	27,1	9,8	12,6
9312 Pomocní a nekvalifik. dělníci na stavbách a údržbě silnic	17	147,7	9,9	31,2	9,1	14,9
9321 Pomocní a nekvalifikovaní montážní a manipulační dělníci	1 541	138,5	6,1	31,9	12,2	12,5
9322 Ruční balíči a pytlavači	23	144,3	11,8	33,9	15,7	12,7
9323 Dělníci nádvorní skupiny (pomocní montéři)	34	134,4	3,2	34,8	17,1	12,8
9333 Vazači a nosiči břemen, přístavní dělníci (dokaři)	13	155,3	11,0	26,8	10,3	12,0
9339 Pomocní a nekvalif. prac. v dopr., ve skladech, v telekom.	628	150,5	10,5	28,2	8,3	13,3



Dodatek

Technický popis šetření

Dodatek – Technický popis šetření

Technický popis šetření přibližuje metodické postupy používané při zpracování podnikatelské sféry Regionální statistiky ceny práce (RSCP-PS). Popis je rozdělen do pěti kapitol: metoda výběru ekonomických subjektů, vstupní údaje, nejdůležitější sledované veličiny, dopočtové metody a definice vybraných pojmů.

1. Metoda výběru ekonomických subjektů

Kapitola popisuje základní soubor šetření, strukturu výběrového souboru a postup při výběru ekonomických subjektů (ES).

1.1. Základní soubor

Základním souborem RSCP-PS jsou aktivní ekonomické subjekty z registru ekonomických subjektů Českého statistického úřadu (ČSÚ), které mají 10 a více zaměstnanců a přísluší do podnikatelské sféry a do institucionálních sektorů nefinančních podniků, finančních institucí nebo vládních institucí. Ekonomické subjekty, které přísluší do podnikatelské sféry, odměňují zaměstnance mzdou podle § 109, odst. 2 zákona č. 262/2006 Sb., zákoníku práce, ve znění pozdějších předpisů. Způsob odměňování se zjišťuje pomocí registru „Automatizovaného rozpočtového informačního systému“ (ARIS), který je spravován Ministerstvem financí. Registr ekonomických subjektů (RES) je detailně popsán na internetových stránkách ČSÚ (www.czso.cz).

1.2. Struktura výběrového souboru

Statistické šetření RSCP-PS za 1. – 4. čtvrtletí 2007 zahrnuje 3272 ekonomických subjektů, které reprezentují přibližně 1341 tisíc zaměstnanců. Strukturu výběrového souboru RSCP-PS bez non-response (dále jen výběrový soubor) ukazují z různých pohledů pro 1. – 4. čtvrtletí 2007 následující tabulky.

Výběrový soubor RSCP podnikatelské sféry			
	RSCP-PS Celkem	RSCP-PS – kraj Pardubický	
		se sídlem v kraji	se sídlem mimo kraj
Počet ekonomických subjektů	3 272	151	208
Počet zaměstnanců	1 341 tisíc	45 tisíc	18 tisíc

Tabulka 1

Odvětvová skladba výběrového souboru RSCP-PS – kraj Pardubický			
Kód CZ-NACE		Počet ekonomických subjektů	
		se sídlem v kraji	se sídlem mimo kraj
A	Zemědělství, lesnictví a rybnářství	15	2
B	Těžba a dobývání		2
C	Zpracovatelský průmysl	83	49
D	Výroba a rozvod elektřiny, plynu, tepla	2	4
E	Zásobování vodou, činnosti související s odpady	3	8
F	Stavebnictví	14	6
G	Obchod, opravy motorových vozidel	8	51
H	Doprava a skladování	6	5
I	Ubytování, stravování a pohostinství	2	4
J	Informační a komunikační činnosti	3	17
K	Peněžnictví a pojišťovnictví	4	29
L	Činnosti v oblasti nemovitostí		4
M	Profesní, vědecké a technické činnosti	2	4
N	Administrativní a podpůrné činnosti	3	16
O	Veřejná správa, obrana, sociální zabezpečení		3
P	Vzdělávání	2	
Q	Zdravotní a sociální péče	4	1
R	Kulturní, zábavní a rekreační činnosti		2
S	Ostatní činnosti		1

Tabulka 2

1.3. Výběr

Výběr ekonomických subjektů v RSCP-PS lze charakterizovat jako jednostupňový stratifikovaný výběr. Výběrovými jednotkami jsou ekonomické subjekty, na které se v případě vybrání vztahuje zpravodajská povinnost. Statistickými jednotkami jsou zaměstnanci, kteří jsou nositeli sledovaných statistických znaků. Základní soubor (ZS) je rozdělen do oblastí (strat) podle:

- regionů (krajů),
- velikostních kategorií,
- odvětvových skupin.

Regionem se z hlediska výběru jednotek rozumí kraj ve smyslu ústavního zákona č. 347/1997 Sb. v platném znění. Ke stratifikaci výběrové opory jsou použity tři velikostní kategorie ekonomických subjektů uvedené v tabulce 3 – Velikostní kategorie pro výběr. Stratifikační třídění obsahuje dvanáct odvětvových skupin z vybraných institucionálních sektorů podnikatelské sféry.

Vymezení strat je provedeno na základě podobnosti v charakteru ekonomické činnosti a podobnosti v zaměstnanecké struktuře.

V jednotlivých oblastech ZS, vzniklých jeho rozdělením dle příslušných stratifikačních kritérií, je vybrán stanovený podíl ekonomických subjektů. Největší subjekty s 250 a více zaměstnanci jsou zařazeny do šetření všechny (výběr s pravděpodobností rovnou 1). Menší subjekty s 10 až 249 zaměstnanci jsou vybírány v jednotlivých stratech systematickým náhodným výběrem s nestejnými pravděpodobnostmi bez vracení. Pravděpodobnosti výběru se liší podle velikosti subjektu a jejich výše je určena výběrovým podílem uvedeným v tabulce 3. Výběrový soubor ekonomických subjektů s 10 až 249 zaměstnanci se obměňuje metodou rotujícího panelu s periodou rotace devět let, tzn. k plné obměně dojde za devět let.

Velikostní kategorie pro výběr		
Kategorie	Počet zaměstnanců	Výběrový podíl [%]
1	10 až 49	4,5
2	50 až 249	15
3	250 a více	100

Tabulka 3

2. Vstupní údaje

Kapitola popisuje sběr dat do šetření RSCP-PS, nejdůležitější vstupní údaje a používané klasifikace a číselníky.

2.1. Sběr dat

Ekonomické subjekty, na které se vztahuje zpravodajská povinnost, vykazují do statistického šetření RSCP-PS údaje o všech zaměstnancích v pracovním poměru. Vybraná zpravodajská jednotka předává data na Ministerstvo práce a sociálních věcí, které je orgánem vykonávajícím státní statistickou službu. Termínem pro předání dat od respondenta je konec měsíce následujícího po skončení sledovaného období.

Předávaná data mají formu databázových souborů a obsahují informace o zaměstnavateli a zaměstnancích. U více než 90 % respondentů je zdrojem dat pro šetření mzdový a personální systém. Datové soubory jsou předávány ve více než 90 % případů elektronickou poštou, zbylá část respondentů posílá data na disketu, případně na papírových formulářích.

Pro kontrolu a opravu dat, připravených mzdovým a personálním systémem respondenta, případně pro pořízení vstupních dat, je určen "Lokální pořizovací program ISPV 2006", který se musí před použitím nainstalovat na lokální disk.

Pořizovací program řeší i zabezpečení dat při přenosu od respondenta ke zpracovateli. Používá přitom hybridní šifrování s veřejným a privátním klíčem.

Veřejný klíč je součástí instalace pořizovacího programu, privátní klíč je uložen na interním serveru zpracovatele. Zašifovaná data se ukládají do souboru s formátem S/MIME verze 3.

2.2. Nejdůležitější vstupní údaje

Šetření RSCP-PS se čtvrtletní periodicitou monitoruje výdělkovou úroveň a odpracovanou dobu jednotlivých zaměstnání podle klasifikace KZAM-R v České republice.

Hodinový výdělek je údaj zjišťovaný z průměrných hodinových výdělků definovaných v § 351 až § 362 zákona č. 262/2006 Sb., zákoníku práce, ve znění pozdějších předpisů. Obvykle se jedná o podíl mzdy za práci a odpracované doby za poslední čtvrtletí sledovaného období. Hodinový výdělek je krátkodobým indikátorem výdělkové úrovně.

Hrubá měsíční mzda, vypočtená z hrubé mzdy za sledované období, je druhým indikátorem, který ukazuje výdělkovou úroveň. Hrubá mzda je součtem mzdy za práci, náhrad mzdy a odměn za pracovní pohotovost, které jsou přímo sbíranými položkami. Mzda je definovaná v § 109, odst. 2 zákona č. 262/2006 Sb., zákoníku práce, ve znění pozdějších předpisů. Šetření RSCP-PS sleduje i strukturu hrubé měsíční mzdy, tj. prémie a odměny, příplatky za přesčas, ostatní příplatky, náhrady a odměny za pracovní pohotovost. Hrubá měsíční mzda a její složky se vztahují k celému sledovanému období, které zahrnuje dobu od počátku roku do konce čtvrtletí, za které se šetření provádí.

Šetření RSCP-PS dále sleduje pracovní dobu zaměstnanců. Vstupní věta o zaměstnanci obsahuje odpracovanou dobu od počátku roku a z ní počet přesčasových hodin. Odpracovaná doba u zaměstnanců odměňovaných měsíční mzdou nezahrnuje dobu svátků v jinak pracovních dnech. Věta dále obsahuje celkovou neodpracovanou dobu od počátku roku, z ní počet hodin nemoci a dovolené.

2.3. Klasifikace a číselníky

RSCP-PS používá standardní statistické klasifikace a číselníky (podrobněji popsané na www.czso.cz). Použití platných statistických klasifikací je závazné jak pro orgán vykonávající státní statistickou službu, tak pro zpravodajské jednotky, které poskytují údaje pro statistické zjišťování. Proto i RSCP-PS používá následující klasifikace a číselníky:

KZAM-R **Klasifikace zaměstnání;** vydáno sdělením ČSÚ č. 492/2003 Sb. ze dne 18. prosince 2003 o vydání rozšířené Klasifikace zaměstnání KZAM-R.

- CZ-ICSE** **Klasifikace postavení v zaměstnání;** vydáno sdělením ČSÚ č. 494/2003 Sb. ze dne 18. prosince 2003 o vydání Klasifikace postavení v zaměstnání.
- KKOV** **Klasifikace kmenových oborů vzdělání;** vydáno sdělením ČSÚ č. 320/2003 Sb. ze dne 9. září 2003 o zavedení Klasifikace kmenových oborů vzdělání. Poslední aktualizace byla provedena k 1. únoru 2007 sdělením ČSÚ č. 535/2006 Sb. ze dne 28. listopadu 2006 o aktualizaci Klasifikace kmenových oborů vzdělání.
- CZ-NUTS** **CZ-NUTS Klasifikace územních statistických jednotek;** vydáno sdělením ČSÚ č. 490/2003 Sb. ze dne 18. prosince 2003 o vydání Klasifikace územních statistických jednotek. Poslední aktualizace byla provedena k 1. květnu 2004 sdělením ČSÚ č. 228/2004 Sb. ze dne 14. dubna 2004 o aktualizaci Klasifikace územních statistických jednotek.
- CZ-NACE¹** **Klasifikace ekonomických činností (CZ-NACE);** vydáno sdělením ČSÚ č. 244/2007 Sb. ze dne 18. září 2007 o zavedení Klasifikace ekonomických činností.
- CZ-GEONOM** **Klasifikace zemí;** vydáno sdělením ČSÚ č. 487/2003 Sb. ze dne 18. prosince 2003 o vydání Klasifikace zemí. Poslední aktualizace byla provedena k 1. červenci 2005 sdělením ČSÚ č. 243/2005 Sb. ze dne 9. června 2005 o aktualizaci Klasifikace zemí.

¹ Revidovaná výsledková publikace využívá z důvodu srovnání s novějšími výsledky klasifikaci CZ-NACE (původní verze využívala klasifikaci OKEČ).

3. Nejdůležitější sledované veličiny

Kapitola popisuje nejdůležitější sledované veličiny, algoritmy jejich výpočtu a kritéria pro zahrnutí zaměstnanců do dalších výpočtů.

3.1. Hodinový výdělek

Hodinový výdělek je přímo zjišťovaná veličina. Do výpočtu charakteristik hodinového výdělku jsou zařazeni zaměstnanci, kteří byli v evidenčním stavu v posledním dnu sledovaného období.

3.2. Hrubá měsíční mzda

Hrubá měsíční mzda se vztahuje k celému sledovanému období, tedy k 1. čtvrtletí, k 1. - 2. čtvrtletí, k 1. - 3. čtvrtletí, nebo k 1. - 4. čtvrtletí. Na rozdíl od hodinového výdělku musí být hrubá měsíční mzda vypočtena z dalších přímo zjišťovaných mzdových položek a nemzdových plnění.

Hrubá mzda je v RSCP-PS definována jako součet mzdy za práci, náhrady mzdy a odměny za pracovní pohotovost. Hrubá měsíční mzda zaměstnance se vypočte podle vzorce:

$$\text{HMM} = \frac{\text{MZDA} + \text{NAHRADY} + \text{POHOTOV}}{\text{MESPLAC}_{\text{prep}}}$$

kde :

HMM	je hrubá měsíční mzda zaměstnance,
MZDA	je mzda za práci zaměstnance v kumulaci za sledované období (vstupní položka věty o zaměstnanci),
NAHRADY	jsou náhrady mzdy zaměstnance v kumulaci za sledované období (vstupní položka věty o zaměstnanci),
POHOTOV	je odměna za pracovní pohotovost zaměstnance v kumulaci za sledované období (vstupní položka věty o zaměstnanci),
MESPLAC _{prep}	je počet přepočtených placených měsíců zaměstnance, tj. počet měsíců, odpovídajících součtu odpracované doby a doby, po kterou pobíral náhrady mzdy.

Počet přepočtených placených měsíců MESPLAC_{prep} je roven počtu kalendářních měsíců v případě, že zaměstnanec s plným pracovním úvazkem po celé sledované období pracoval nebo pobíral náhrady mzdy. Pokud zaměstnanec byl v evidenčním stavu kratší dobu než sledované období, bude jeho počet placených měsíců zkrácen poměrem počtu pracovních dnů v evidenčním stavu a ve sledovaném období. Podobně se počet placených měsíců zkrátí, pokud zaměstnanec měl jinou absenci než absenci s náhradou mzdy (např. nemoc), případně měl sjednán kratší pracovní úvazek.

Hrubá měsíční mzda za určitou skupinu zaměstnanců je vážená charakteristika, v níž hrubá měsíční mzda určitého zaměstnance má váhu, odpovídající počtu jeho placených měsíců za sledované období (tzv. váha placené doby). Tento způsob výpočtu umožňuje korektní srovnání mzdové úrovně jednotlivých zaměstnání a srovnávání v čase.

Sestavy s hrubou měsíční mzdou, diferenciací a strukturou hrubé mzdy obsahují také měsíční placenou dobu. Tento údaj ukazuje počet placených hodin (odpracovaná doba a doba náhrad) za placený měsíc a je v souladu s výpočtem hrubé měsíční mzdy.

Pro zahrnutí zaměstnance do výpočtů hrubé měsíční mzdy se uplatňují následující kritéria:

- přepočtený počet placených měsíců zaměstnance je alespoň jeden měsíc,
- stanovená týdenní pracovní doba na dané pracovní místo je alespoň 30 hodin (dle doporučení Eurostatu).

3.3. Měsíční odpracovaná a neodpracovaná doba

Měsíční odpracovaná (resp. neodpracovaná) doba se stejně jako hrubá měsíční mzda vztahuje k celému sledovanému období tj. k 1. čtvrtletí, k 1. - 2. čtvrtletí, k 1. - 3. čtvrtletí, nebo k 1. - 4. čtvrtletí.

Měsíční odpracovaná doba zaměstnance se vypočte podle vzorce:

$$\text{ODPRACD}_{\text{mes}} = \frac{\text{ODPRACD}}{\text{MESEVID}_{\text{prep}}}$$

kde :

- ODPRACD_{mes} je měsíční odpracovaná doba zaměstnance,
 ODPACD je odpracovaná doba zaměstnance v kumulaci za sledované období (vstupní položka věty o zaměstnanci),
 MESEVID_{prep} je počet přepočtených evidenčních měsíců zaměstnance, tj. počet měsíců, odpovídajících délce pracovního úvazku a délce pracovního poměru ve sledovaném období.

Počet přepočtených evidenčních měsíců MESEVID_{prep} je roven počtu kalendářních měsíců v případě, že zaměstnanec s plným pracovním úvazkem po celé sledované období byl v pracovním poměru a nebyl na mateřské či rodičovské dovolené. Pokud zaměstnanec byl v evidenčním stavu kratší dobu, než sledované období, bude jeho počet evidenčních měsíců zkrácen poměrem počtu pracovních dnů v evidenčním stavu a ve sledovaném období. Podobně se počet evidenčních měsíců zkrátí, pokud zaměstnanec měl sjednán kratší pracovní úvazek.

Měsíční odpracovaná doba za určitou skupinu zaměstnanců je vážená charakteristika, v níž měsíční odpracovaná doba určitého zaměstnance má váhu, odpovídající počtu jeho evidenčních měsíců ve sledovaném období (tzv. váha

evidenční doby). Pro zahrnutí zaměstnance do výpočtů měsíční odpracované doby se uplatňují stejná kritéria jako u hrubé měsíční mzdy.

Obdobně jako odpracovaná doba se počítají měsíční neodpracovaná doba a také průměrné měsíční údaje o přesčasu, dovolené a nemoci.

4. Dopočtové metody

Kapitola dopočtové metody obsahuje řešení neodpovědí a popis metody vážení, hodnocení kvality odhadů a přehled publikovaných tabulek podle použitých vah.

4.1. Řešení neodpovědí a metoda vážení

Problém neodpovědí (tzv. non-response) či z dalších důvodů nepoužitelných dat od vybraného ekonomického subjektu je v RSCP-PS řešen metodou historické imputace a metodou upravující podnikové váhy respondentům.

Metoda vážení, používaná v RSCP-PS, umožňuje získat z dat výběrového souboru odhady charakteristik (parametrů) základního souboru. Odhady charakteristik zaměstnanecké populace základního souboru RSCP-PS jsou publikovány ve všech tabulkách s výjimkou tabulek s tříděním podle jednotlivých zaměstnání. Základem podnikových vah jsou váhové koeficienty, které vycházejí z pravděpodobnosti výběru každého ekonomického subjektu. Po úpravě vah z důvodu non-response se získají konečné podnikové váhy pomocí dopočtu na aktuální počet ES v základním souboru v rámci jednotlivých vážících strat. Podnikové váhy zvyšují při výpočtech odhadů význam dat ekonomických subjektů s relativně malým zastoupením ve výběrovém souboru. Relativně nejméně zastoupené jsou ve výběrovém souboru RSCP-PS ekonomické subjekty s 10-49 zaměstnanci, a proto mají největší váhy při výpočtech odhadů.

Výpočet váhy jednotlivých zaměstnanců je závislý na typu tabulky a také na typu publikovaného ukazatele. Přehled všech publikovaných tabulek s uvedením použitých vah je uveden v oddíle 4.3. Váha zaměstnance je součinem vah používaných v daném typu tabulkové sestavy.

Tabulky s tříděním podle podskupin zaměstnání KZAM-R (PS-V5, PS-M5 a PS-T5) obsahují charakteristiky výběrového souboru. Při interpretaci výsledků je nutno mít na zřeteli, že charakteristiky výběrového souboru nelze automaticky pokládat za odhady platné pro celou zaměstnaneckou populaci. Výběrové charakteristiky jsou ovlivněny větším relativním zastoupením velkých ekonomických subjektů ve výběrovém souboru RSCP-PS.

4.2. Kvalita odhadů

Odhadované charakteristiky podléhají dvěma typům chyb – výběrovým chybám a nevýběrovým chybám. Výběrové chyby jsou způsobeny faktorem náhody při pravděpodobnostním výběru RSCP-PS. Hodnoty výběrových chyb není možné z výběrového souboru RSCP-PS dostatečně přesně kvantifikovat, nicméně používaná stratifikace výrazně snižuje jejich výši. Nevýběrové chyby bývají způsobeny především špatnou kvalitou dat předávaných respondenty (neúplné a chybné údaje) a jejich vliv je snižován několikastupňovými kontrolními mechanismy a častými kontakty zpracovatele šetření s respondenty.

4.3. Přehled publikovaných tabulek podle použitých vah

Hodinový výdělek				
Tabulka	Třídící kritérium	Podniková váha	Váha placené doby	Váha evidenční doby
PS-V0	Celý kraj	X		
PS-V1	HL. třídy zaměstnání KZAM-R	X		
PS-V2	Věkové kategorie	X		
PS-V4	Vzdělání	X		
PS-V5	Podskupiny zaměstnání KZAM-R			
PS-V6	Kategorie zaměstnání	X		
PS-V8	Pohlaví	X		

Tabulka 4

Hrubá měsíční mzda				
Tabulka	Třídící kritérium	Podniková váha	Váha placené doby	Váha evidenční doby
PS-M0	Celý kraj	X	X	
PS-M1	HL. třídy zaměstnání KZAM-R	X	X	
PS-M5	Podskupiny zaměstnání KZAM-R		X	

Tabulka 5

Odpracovaná a neodpracovaná doba				
Tabulka	Třídící kritérium	Podniková váha	Váha placené doby	Váha evidenční doby
PS-T5	Podskupiny zaměstnání KZAM-R			X

Tabulka 6

5. Definice vybraných pojmů

Ekonomický subjekt	Ekonomický subjekt je právnický subjekt nebo fyzická osoba s postavením podnikatele, zapsaná do registru ekonomických subjektů ČSÚ. Každému ekonomickému subjektu se přiděluje identifikační číslo (IČ).
Organizační jednotka	Z hlediska mzdové statistiky RSCP se dělí ekonomické subjekty na organizační jednotky podle okresu, ve kterém jejich zaměstnanci působí. Organizační jednotku tvoří všichni zaměstnanci ekonomického subjektu, kteří působí ve stejném okrese.
Zpravodajská jednotka	Zpravodajskou jednotkou je právnická osoba, organizační složka státu nebo fyzická osoba, od níž se požaduje poskytnutí údajů ve statistickém zjišťování podle zákona č. 89/1995 Sb., o státní statistické službě, ve znění pozdějších předpisů.
Sledované období	Sledované období je období od začátku roku do konce čtvrtletí, za které se provádí výběrové statistické zjišťování.
Podnikatelská sféra	Do podnikatelské sféry patří subjekty, které odměňují mzdou podle § 109, odst. 2 zákona č. 262/2006 Sb., zákoníku práce, ve znění pozdějších předpisů.
Nepodnikatelská sféra	Do nepodnikatelské sféry patří organizace, které odměňují platem podle § 109, odst. 3 zákona č. 262/2006 Sb., zákoníku práce, ve znění pozdějších předpisů.
Základní soubor	Základním souborem RSCP-PS jsou aktivní ekonomické subjekty podnikatelské sféry z registru ekonomických subjektů ČSÚ, které mají 10 a více zaměstnanců a přísluší do institucionálních sektorů nefinanční podniky, finanční instituce nebo vládní instituce.