



Regionální statistika ceny práce

II. čtvrtletí 2009
Podnikatelská sféra
Pardubický kraj

Revidované výsledky ke dni 10. 9. 2010

Copyright - MPSV ČR

Publikace ani její část nesmí být kopírována, rozšiřována a zařazována do informačních systémů v jakékoliv formě (elektronické, mechanické, optické, magnetické aj.) bez písemného souhlasu

Ministerstva práce a sociálních věcí

Zpracovatel: TREXIMA, spol. s r.o., tř. T. Bati 299, 764 21 Zlín - Louky

O b s a h :

Úvod	7
-------------------	---

Výsledková část podnikatelská sféra

Základní metodické přístupy	11
Popis publikovaných tabulek	12

Hodinový výdělek

PS-V0	Hodinový výdělek v podnikatelské sféře	13
PS-V1	Hodinový výdělek podle hlavních tříd zaměstnání KZAM-R	14
PS-V2	Hodinový výdělek podle věkových kategorií	15
PS-V4	Hodinový výdělek podle vzdělání	15
PS-V5	Hodinový výdělek podle podskupin zaměstnání KZAM-R	16
PS-V6	Hodinový výdělek podle kategorie zaměstnání	22
PS-V8	Hodinový výdělek podle pohlaví	22

Hrubá měsíční mzda

PS-M0	Hrubá měsíční mzda a její složky, diferenciacie, placená doba v podnikatelské sféře	23
PS-M1	Hrubá měsíční mzda a její složky, diferenciacie, placená doba podle hlavních tříd zaměstnání KZAM-R.....	24
PS-M5	Hrubá měsíční mzda a její složky, diferenciacie, placená doba podle podskupin zaměstnání KZAM-R	26

Měsíční odpracovaná a neodpracovaná doba

PS-T5	Průměrná měsíční odpracovaná a neodpracovaná doba podle podskupin zaměstnání KZAM-R	38
-------	--	----

Dodatek – technický popis šetření

1. Metoda výběru ekonomických subjektů	47
1.1 Základní soubor	47
1.2 Struktura výběrového souboru	47
1.3 Výběr	48
2. Vstupní údaje	49
2.1 Sběr dat	49
2.2 Nejdůležitější vstupní údaje	50
2.3 Klasifikace a číselníky	50
3. Nejdůležitější sledované veličiny	52
3.1 Hodinový výdělek	52

3.2 Hrubá měsíční mzda	52
3.3 Měsíční odpracovaná a neodpracovaná doba	53
4. Dopočtové metody	54
4.1 Řešení neodpovědí a metoda vážení	54
4.2 Kvalita odhadů	55
4.3 Přehled publikovaných tabulek podle použitých vah	55
5. Definice vybraných pojmů	56



Úvod

Úvod

Regionální statistika ceny práce (RSCP) je systém pravidelného monitorování výdělkové úrovně a pracovní doby zaměstnanců v České republice formou statistického šetření. Sledovanými ukazateli výdělkové úrovně jsou hodinový výdělek a hrubá měsíční mzda (plat). Šetření metodicky vychází a je obsahově harmonizováno se strukturálním šetřením EU „Structure of Earnings Survey“, viz nařízení komise (ES) č. 1916/2000 ve znění pozdějších předpisů.

Šetření je pod názvem „Čtvrtletní šetření o průměrném výdělku“ zařazeno do programu statistických zjišťování, vyhlášených Českým statistickým úřadem (ČSÚ) ve sbírce zákonů pro příslušný kalendářní rok (viz příloha č. 2 Vyhlášky č. 398/2008 Sb., částka 129, kterou se stanoví Program statistických zjišťování na rok 2009) a pro vybrané ekonomické subjekty je povinné. Šetření provádí pracoviště státní statistické služby Ministerstva práce a sociálních věcí (MPSV). Průběh a vývoj šetření řídí komise, složená ze zástupců MPSV, ČSÚ, Ministerstva financí, České národní banky, CERGE-EI, VŠE v Praze, Českomoravské konfederace odborových svazů, Svazu průmyslu a dopravy ČR. Zpracovatelem RSCP je TREXIMA, spol. s r.o. (www.trexima.cz).

Nejdůležitějším kritériem pro členění výsledků RSCP je příslušnost šetřeného ekonomického subjektu k podnikatelské, nebo nepodnikatelské sféře. V podnikatelské sféře probíhá šetření se čtvrtletní periodou a ve sféře nepodnikatelské je prováděno s periodou pololetní. Zdrojem dat pro nepodnikatelskou sféru je Informační systém o platech, který je spravován Ministerstvem financí. Za každou sféru jsou vydávány samostatné výsledkové publikace.

Výsledkové publikace jednotlivých krajů jsou uloženy na stránkách <http://portal.mpsv.cz/> v sekci *Zaměstnanost*, v podsekci *Statistiky* pod odkazem *Statistika výdělků*.

Monitorováním výdělků a pracovní doby zaměstnanců na úrovni České republiky se zabývá „Informační systém o průměrném výdělku“ (ISPV). Výsledková publikace je k dispozici na internetových stránkách MPSV (www.mpsv.cz) v sekci *Příjmy a životní úroveň*.

Důkladný popis šetření, včetně všech výsledkových publikací, poskytuje také portál www.ispv.cz. Slouží především jako podpora respondentům, kteří zde naleznou všechny potřebné informace a podpůrné nástroje pro zaslání dat. Portál je využíván také k uveřejňování odborných studií a článků, které jako zdroj informací uvádí šetření ISPV a RSCP.

Ministerstvo práce a sociálních věcí děkuje všem respondentům šetření za přípravu vstupních dat pro šetření. Svědomitý přístup respondentů a dodržování termínů pro předání dat umožňují pravidelně uveřejňovat tuto publikaci.



Výsledková část

Podnikatelská sféra

Výsledková část podnikatelská sféra

Základní metodické přístupy

Tato publikace přináší charakteristiky hodinového výdělku, hrubé měsíční mzdy a pracovní doby získané za podnikatelskou sféru šetření RSCP (RSCP-PS). V RSCP se zařazují do podnikatelské sféry ekonomické subjekty, které odměňují mzdou, viz § 109, odst. 2 zákona č. 262/2006 Sb., zákoníku práce, ve znění pozdějších předpisů.

Primárním výsledkem RSCP jsou statistiky výdělkové úrovně jednotlivých zaměstnání (v klasifikaci KZAM-R), dalším produktem jsou odhady výdělkových parametrů zaměstnanecké populace krajů v členění podle firemních i zaměstnaneckých charakteristik. Ekonomické subjekty se v RSCP člení na organizační jednotky, jestliže je možné provést vnitřní rozčlenění podle okresů, ve kterých dílčí jednotky působí. Výsledky podle krajů jsou v tomto smyslu výsledky získané pracovištní metodou.

Vedle podnikového výkaznictví ČSÚ je RSCP dalším zdrojem informací o výdělcích v jednotlivých krajích České republiky. Výkaznictví ČSÚ, jako tradiční zdroj, sbírá údaje o evidenčním počtu zaměstnanců a vyplacených mzdách za ekonomický subjekt a publikuje průměrné mzdy v členění podle firemních charakteristik. Při srovnávání výsledků výkaznictví a RSCP-PS je třeba vzít v úvahu rozdílnou definici podnikatelské sféry, rozdílné metody výpočtu výdělkových charakteristik a rozdílný způsob členění výsledků podle krajů. Výkaznictví ČSÚ člení výsledky podle sídla ekonomického subjektu, tj. podnikovou metodou.

Respondenty šetření RSCP-PS jsou aktivní ekonomické subjekty (ES) z institucionálních sektorů nefinančních podniků, finančních institucí a vládních institucí zapsané v registru ekonomických subjektů ČSÚ (RES). Na základě Automatizovaného rozpočtového informačního systému (ARIS), který je spravován Ministerstvem financí, se zjišťuje způsob odměňování a příslušnost ekonomického subjektu k podnikatelské sféře. Šetření je výběrové pro ES s 10 až 249 zaměstnanci a plošné pro ES s 250 a více zaměstnanci. Náhodný výběr je prováděn na základě příslušnosti ES do kraje, velikostní kategorie a odvětví ekonomické činnosti.

Tabulky s označením PS-V5, PS-M5, PS-T5 obsahují charakteristiky výběrového souboru (statistiky) jednotlivých zaměstnání na úrovni podskupin zaměstnání (čtyřmístný KZAM-R). Při interpretaci výsledků je nutno mít na zřeteli, že charakteristiky výběrového souboru nelze automaticky pokládat za odhady platné pro celou zaměstnaneckou populaci. Výběrové charakteristiky jsou ovlivněny větším relativním zastoupením velkých ekonomických subjektů ve výběrovém souboru RSCP-PS. Ostatní tabulky obsahují odhady parametrů základního souboru a při jejich výpočtu byly využity dopočtové metody založené na pravděpodobnosti výběru ekonomických subjektů.

Popis publikovaných tabulek

Tabulky v publikaci jsou rozděleny podle sledovaného ukazatele do tří základních okruhů. Tabulky přinášející charakteristiky hodinového výdělku jsou označeny PS-Vx, kde PS značí podnikatelskou sféru a x je pořadové číslo tabulky. Charakteristiky hrubé měsíční mzdy, struktury mzdy a průměrné placené doby jsou obsaženy v tabulkách se značením PS-Mx a charakteristiky měsíční odpracované a neodpracované doby v tabulkách se značením PS-Tx.

Hlavním výsledkem RSCP jsou statistiky výdělkové úrovně a pracovní doby za jednotlivá zaměstnání podle klasifikace KZAM-R, obsažené v tabulkách PS-V5, PS-M5 a PS-T5. Tyto tabulky obsahují ta zaměstnání, která jsou ve své podskupině zaměstnání (čtyřmístný KZAM-R) zastoupena alespoň třemi ekonomickými subjekty a zároveň deseti zaměstnanci. Uvedené počty organizačních jednotek a zaměstnanců ukazují na zastoupení ve výběrovém souboru. V ostatních tabulkách jsou počty zaměstnanců uváděny v % a jejich účelem je přiblížit relativní zastoupení publikovaných kategorií. Údaje o počtech zaměstnanců z této publikace neslouží jako zdroj informací o počtech zaměstnanců v krajích, ty zjišťují šetření ČSÚ – podnikové výkaznictví a výběrové šetření pracovních sil (viz www.czso.cz).

Statistické charakteristiky používané ve výsledkových tabulkách:

1. decil	První decil je hodnota, pod kterou leží 10 % nejnižších hodnot sledovaného znaku.
1. kvartil	První kvartil je hodnota, pod kterou leží 25 % nejnižších hodnot sledovaného znaku.
Medián	Medián je hodnota uprostřed vzestupně uspořádané řady hodnot sledovaného znaku, polovina hodnot je nižší než medián a druhá polovina je vyšší než medián.
3. kvartil	Třetí kvartil je hodnota, nad kterou leží 25 % nejvyšších hodnot sledovaného znaku.
9. decil	Devátý decil je hodnota, nad kterou leží 10 % nejvyšších hodnot sledovaného znaku.
Průměr	Průměr je počítán jako vážený (případně nevážený) aritmetický průměr sledovaného znaku.

Ostatní symboly používané ve výsledkových tabulkách:

"Neuvedeno"	Symbol "Neuvedeno" označuje kategorii zaměstnanců, u které nebyl uveden kód příslušného třídícího znaku.
"*"	Symbol "*" označuje položku vstupních dat vypočítanou, ale nezveřejnitelnou z důvodu nedostatečného počtu vstupních hodnot (méně než 3 ekonomické subjekty a 10 zaměstnanců).

Hodinový výdělek v podnikatelské sféře ¹⁾kraj: **Pardubický****Medián hodinového výdělku 109,77 Kč/hod**

Index mediánu hodinového výdělku zaměstnanců

meziroční vůči 2. čtvrtletí 2008..... 103,4 %

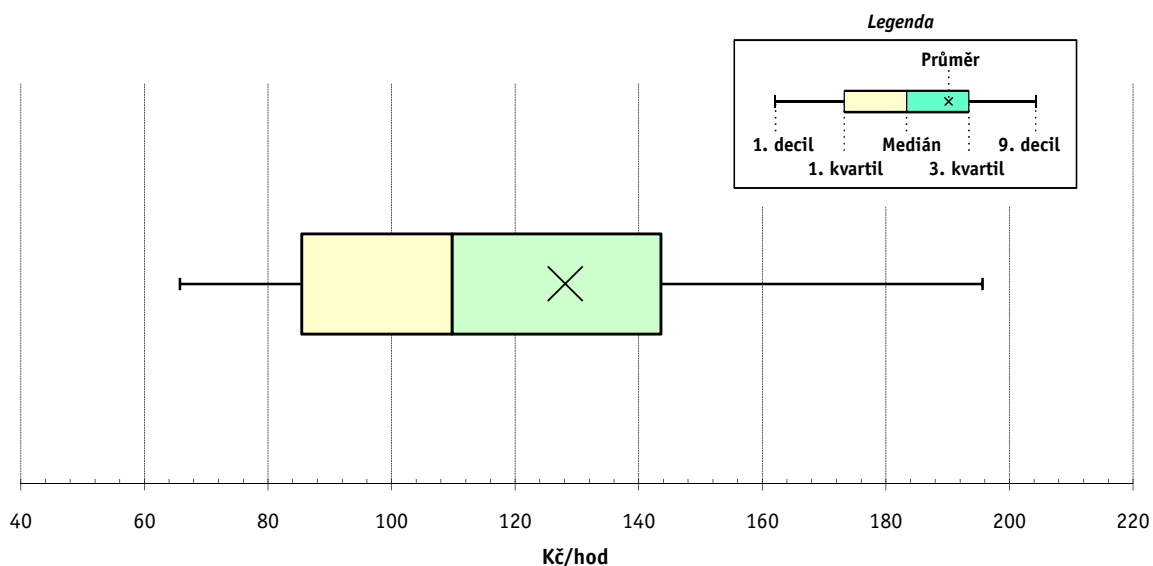
Diferenciace

1. decil - 10 % hodinových výdělků menších než	65,74 Kč/hod
1. kvartil - 25 % hodinových výdělků menších než	85,42 Kč/hod
Medián - 50 % hodinových výdělků menších než	109,77 Kč/hod
3. kvartil - 25 % hodinových výdělků větších než	143,56 Kč/hod
9. decil - 10 % hodinových výdělků větších než	195,61 Kč/hod

Průměr hodinového výdělku 128,11 Kč/hod

Podíl zaměstnanců s podprůměrným

hodinovým výdělkem 65,5 %



Vysvětlivky:

1) Hodinový výdělek se zjišťuje jako průměrný hodinový výdělek definovaný v § 351 až § 362 zákona č. 262/2006 Sb., zákoníku práce, ve znění pozdějších předpisů.

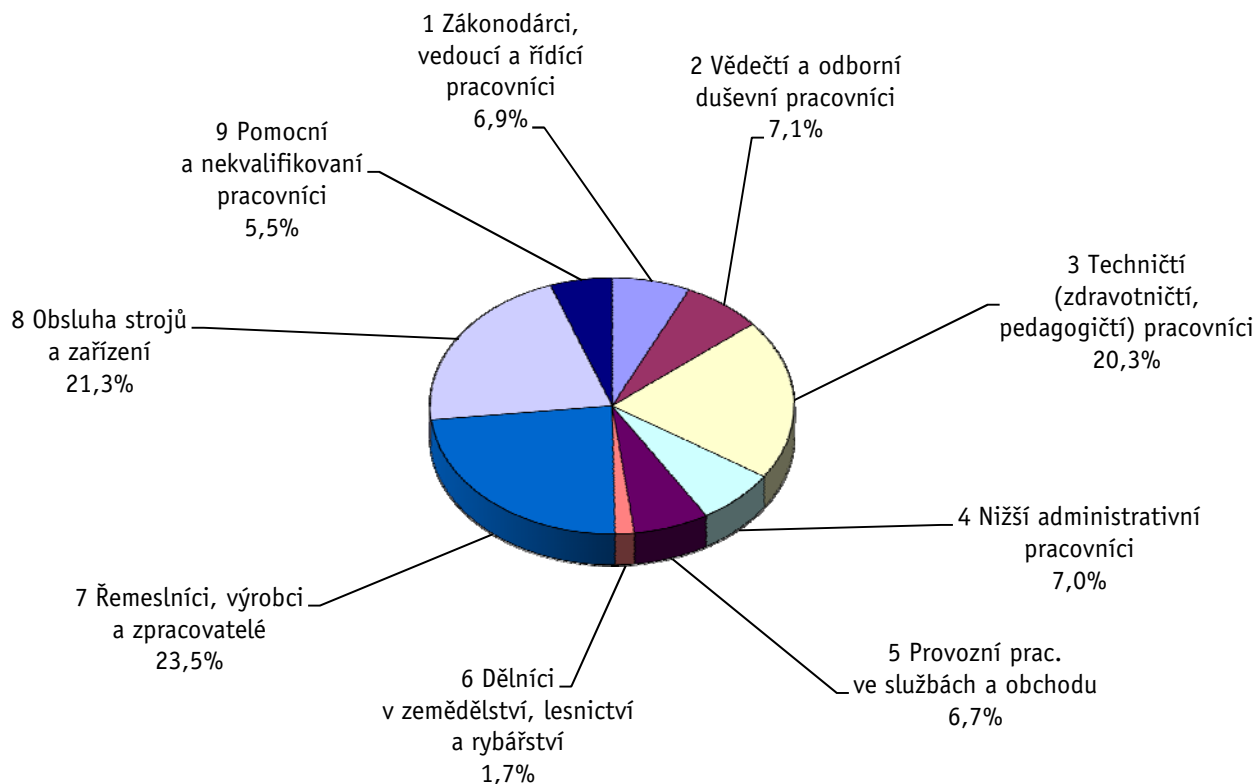
Revidované výsledky ke dni 10. 9. 2010

Hodinový výdělek podle hlavních tříd zaměstnání KZAM-R

kraj: **Pardubický**

Hlavní třída zaměstnání KZAM-R	Struktura zaměstnanců	Medián	Diferenciace		Průměr
			1. decil	9. decil	
	%	Kč/hod	Kč/hod	Kč/hod	Kč/hod
1 Zákonodárci, vedoucí a řídicí pracovníci	6,9	192,58	96,64	440,00	249,50
2 Vědečtí a odborní duševní pracovníci	7,1	173,06	116,93	292,70	202,32
3 Techničtí, zdravotničtí a pedagogičtí pracovníci	20,3	134,61	90,41	209,33	147,45
4 Nižší administrativní pracovníci	7,0	106,62	74,00	158,79	112,80
5 Provozní pracovníci ve službách a obchodu	6,7	70,52	52,00	117,98	80,01
6 Dělníci v zemědělství, lesnictví a rybářství	1,7	90,86	67,29	203,96	107,64
7 Řemeslníci, výrobci a zpracovatelé	23,5	101,28	67,91	142,49	104,37
8 Obsluha strojů a zařízení	21,3	101,45	63,60	151,54	105,52
9 Pomocní a nekvalifikovaní pracovníci	5,5	78,65	55,00	111,01	81,47
C E L K E M - podnikatelská sféra	100	109,77	65,74	195,61	128,11

Struktura zaměstnanců dle hlavních tříd KZAM - R



2. čtvrtletí 2009

RSCP - podnikatelská sféra

PS-V2

Revidované výsledky ke dni 10. 9. 2010

Hodinový výdělek
podle věkových kategorií

kraj: Pardubický

Věková kategorie	Struktura zaměstnanců	Medián	Diferenciace		Průměr
			1. decil	9. decil	
	%	Kč/hod	Kč/hod	Kč/hod	Kč/hod
do 20 let	0,3	77,20	61,61	100,45	82,05
20 - 29 let	16,8	104,38	64,35	162,76	111,60
30 - 39 let	27,9	114,54	68,38	207,68	131,20
40 - 49 let	24,8	113,05	66,57	205,90	135,51
50 - 59 let	25,1	107,45	65,80	192,18	127,61
60 a více let	5,1	104,17	58,43	205,30	134,87
C E L K E M - podnikatelská sféra	100	109,77	65,74	195,61	128,11

2. čtvrtletí 2009

RSCP - podnikatelská sféra

PS-V4

Revidované výsledky ke dni 10. 9. 2010

Hodinový výdělek
podle vzdělání

kraj: Pardubický

Vzdělání	Struktura zaměstnanců	Medián	Diferenciace		Průměr	
			1. decil	9. decil		
	%	Kč/hod	Kč/hod	Kč/hod	Kč/hod	
KKOV						
Základní a nedokončené	A-C	8,5	82,88	58,10	119,28	86,28
Střední bez maturity	D,E,H,J	46,3	99,05	62,20	145,06	102,83
Střední s maturitou	K-M	32,3	127,00	80,31	206,36	140,36
Vyšší odborné a bakalářské	N,R	2,2	125,21	90,85	194,31	138,68
Vysokoškolské	T,V	9,5	196,77	119,10	422,69	247,48
Neuvedeno		1,2	90,91	56,20	160,14	108,93
C E L K E M - podnikatelská sféra	100	109,77	65,74	195,61	128,11	

Revidované výsledky ke dni 10. 9. 2010

Hodinový výdělek podle podskupin zaměstnání KZAM-R

kraj: **Pardubický**

Podskupiny zaměstnání KZAM-R	Výběrový soubor		Medián	Diferenciace		Průměr
	počet org. jednotek	počet zaměst.		1. decil	9. decil	
			Kč/hod	Kč/hod	Kč/hod	Kč/hod
1210 Ředitelé a prezidenti velkých organizací, podniků	94	128	472,17	173,08	1 137,89	619,05
1221 Vedoucí pracovníci v zemědělství, lesnictví, rybářství a mysliv.	14	53	192,18	128,23	402,53	223,32
1222 Vedoucí pracovníci v průmyslu (ve výrobě)	98	451	283,34	154,83	617,73	377,22
1223 Vedoucí pracovníci ve stavebnictví a zeměměřičtví	22	117	242,19	146,56	503,22	313,99
1224 Vedoucí pracovníci ve velkoobchodě a v maloobchodě	69	553	105,48	63,00	203,30	129,95
1226 Ved. pracovníci v dopr., skladování, telekom. a na pošt. úřadech	28	342	161,56	128,92	323,44	208,12
1227 Vedoucí prac. v organ.zaměřených na poskytování obch.služeb	34	116	272,67	185,84	607,45	338,85
1229 Vedoucí pracovních dílčích celků jinde neuvedení (kult.,zdrav.)	34	175	258,60	141,65	463,77	287,11
1231 Vedoucí pracovníci finančních a hospodářských útvarů	93	262	302,44	169,79	719,87	435,32
1232 Vedoucí pracovníci personálních útvarů a útvarů průmysl. vztahů	43	54	248,23	161,56	619,04	370,77
1233 Vedoucí pracovníci obytných útvarů (včetně průzkumu trhu)	71	154	289,36	156,74	617,63	403,93
1234 Ved. pracovníci reklamních útvarů a útvarů pro styk s veřejností	14	34	125,37	110,80	316,93	181,75
1235 Vedoucí pracovníci zásobovacích útvarů	53	119	216,75	135,29	441,09	258,66
1236 Vedoucí pracovníci výpočetních útvarů	29	56	278,02	177,53	450,17	304,82
1237 Vedoucí pracovníci výzkumných a vývojových útvarů	37	117	233,15	149,11	489,52	295,99
1239 Vedoucí pracovníci ostatních útvarů jinde neuvedení	55	186	248,89	121,22	449,57	269,01
1311 Vedoucí, ředitelé v zemědělství,lesnictví,rybářství a myslivosti	5	19	200,76	85,23	336,22	221,90
1312 Vedoucí, ředitelé v průmyslu (ve výrobě)	33	182	174,90	110,52	346,21	211,19
1313 Vedoucí, ředitelé ve stavebnictví a zeměměřičtví	12	41	252,36	114,28	750,00	367,41
1314 Vedoucí, ředitelé ve velkoobchodu a maloobchodu	65	309	99,01	74,72	226,34	135,90
1315 Vedoucí, ředitelé v restauracích a hotelích	11	17	140,62	85,94	192,81	150,58
1316 Vedoucí, ředitelé v dopravě, sklad., telekom. a na pošt. úřadech	18	62	197,92	147,67	311,65	213,86
1317 Vedoucí, ředitelé v podnicích poskytujících obchodní služby	14	60	301,92	164,86	500,17	333,43
1318 Vedoucí, ředitelé pečovatelských, úklidových a podob. služeb	4	14	152,08	105,17	208,07	152,25
1319 Vedoucí, ředitelé malých organizací ostatní (kult.,zdrav.,škol.)	16	22	230,23	121,31	416,67	291,67
2113 Chemici	12	144	156,40	124,94	219,43	169,20
2114 Geologové, geofyzici, geodeti, hydrologové apod.	3	15	144,84	96,49	195,61	144,68
2119 Ostatní vědci a odborníci v příbuzných oborech jinde neuved.	7	21	191,33	104,22	289,91	190,21
2131 Projektanti a analytici výpočetních systémů	15	41	211,92	161,26	257,76	210,74
2132 Programátoři	36	207	176,18	133,88	268,77	192,60
2139 Ostatní odborníci zabývající se výpoč. tech. jinde neuvedení	58	250	182,50	122,38	292,60	198,07
2142 Projektanti staveb a areálů, stavební inženýři	31	145	219,99	134,83	322,51	231,64
2143 Projektanti elektrotechnických zařízení, elektroinženýři	30	308	171,83	127,25	294,99	201,87
2144 Projektanti elektron.systémů a telekom.sítí, inženýři - elektronici	15	80	198,29	161,08	314,72	214,35
2145 Projektanti a konstruktéři strojních zařízení, strojní inženýři	27	173	191,46	123,08	247,86	196,16
2146 Chemičtí inženýři, technologové	10	23	180,20	139,23	273,28	201,29
2149 Ostatní architekti, projekt., konstruk.a tech.inženýři (tvůr.prac.)	24	289	144,70	90,35	212,31	151,40
2211 Bakteriologové, biolog., ekolog., zoologové a odb.v příb.obor.	18	42	161,43	110,43	196,01	158,03
2212 Farmakologové, anatomové, biochemici, fyziolog., patologové	5	13	196,10	149,04	410,01	249,69
2213 Agronomové, šlechtitelé a odborníci v příbuzných oborech	8	28	184,81	109,14	226,15	178,62
2221 Lékaři, ordináři (kromě zubních lékařů)	14	696	191,49	127,35	352,54	218,34
2224 Farmaceuti, magistři v lékárně, lékárníci	12	45	204,85	169,78	304,62	225,57
2359 Ost.odp.pedagogičtí pracov. jinde neuvedení (odb.instruktoři)	7	22	156,23	114,96	189,75	154,63
2411 Odb. prac. na úseku účetnictví, financí, daní, ap., hlavní účetní	89	247	166,91	106,57	288,32	185,35

Revidované výsledky ke dni 10. 9. 2010

Hodinový výdělek podle podskupin zaměstnání KZAM-R

kraj: **Pardubický**

Podskupiny zaměstnání KZAM-R	Výběrový soubor		Medián	Diferenciace		Průměr
	počet org. jednotek	počet zaměst.		1. decil	9. decil	
			Kč/hod	Kč/hod	Kč/hod	Kč/hod
2412 Odbor. pracovníci na úseku zaměstnaneckých, personálních věcí	30	56	155,53	117,15	230,82	177,07
2413 Odborní pracovníci v bankovníctví a pojišťovnictví	37	656	168,56	112,86	273,20	187,03
2419 Ostatní odborní pracovníci v oblasti podnikání	55	334	186,19	138,75	345,95	215,57
2421 Právníci, právní poradci (mimo advokacie a soudnictví)	23	32	242,68	170,26	365,85	251,43
2429 Ostatní odborníci v právní oblasti jinde neuvedení	4	10	135,09	115,21	167,67	137,12
2433 Odborní pracovníci v informacích (např. vti)	6	206	158,78	111,97	281,41	180,90
2441 Ekonomové - vědeckí pracovníci, specialisté, experti	46	106	195,63	117,01	292,24	210,28
2445 Psychologové	3	10	133,93	105,52	206,21	143,25
2447 Tlumočníci a překladatelé	6	14	146,35	120,27	223,03	167,33
2451 Spisovatelé, autoři, kritikové, novináři, redaktori	10	39	132,45	109,62	177,88	140,77
2470 Odborní administrativní pracovníci jinde neuvedení	29	81	155,15	125,22	213,26	176,78
3111 Technici ve fyzikálních a příbuzných oborech	9	11	162,50	122,91	217,32	155,34
3112 Stavební technici	64	350	173,60	121,27	246,38	181,61
3113 Elektrotechnici	44	455	162,64	121,98	251,75	177,41
3114 Elektronici a technici v radiokomunikacích a telekomunikacích	23	617	128,58	100,30	185,60	137,66
3115 Strojírenští technici	61	1 302	149,03	107,70	213,02	157,17
3116 Chemičtí technici	15	320	154,85	109,01	185,61	152,27
3118 Technici v kartografii, kresličí a zeměměřiči	30	251	157,13	114,04	212,27	162,30
3119 Ostatní techničtí pracovníci jinde neuvedení	131	1 010	153,01	100,96	240,36	165,27
3121 Poradci ve výpočetní technice	22	88	196,50	125,66	302,36	206,28
3122 Operátoři a obsluha výpočetní techniky	48	176	140,87	100,84	204,32	147,68
3123 Operátoři průmyslových robotů, nc strojů	8	34	144,36	96,24	201,08	150,15
3129 Ostatní technici ve výpočetní technice jinde neuvedení	11	37	149,78	131,44	227,11	163,54
3132 Obsluha zařízení pro záznam zvuku,obrazu,operátoři kamery	4	10	128,73	71,74	169,13	123,46
3133 Obsluha vysílacího a telekomunikačního zařízení (vč. telegrafu)	4	56	111,28	82,53	142,35	124,15
3134 Obsluha lékařských zařízení	5	58	135,24	95,16	164,78	135,61
3151 Kolaudační technici a technici protipožární ochrany	11	27	180,78	136,19	244,93	185,46
3152 Bezpečnostní tech.a tech. pro kontrolu zdravotní nezávadnosti	67	270	144,72	100,40	195,77	151,01
3160 Technici železničního provozu	14	546	184,55	160,99	223,72	187,40
3211 Technici a laboranti v oblasti biologie a v příbuzných oborech	17	212	119,55	95,07	156,69	124,77
3212 Technici v agronomii, v lesnictví a v zemědělství	19	220	137,47	91,00	180,11	139,72
3221 Asistenti zdravotničtí	7	48	100,66	80,63	114,77	99,61
3223 Dietetici a odborníci na výživu	6	19	113,58	89,74	174,76	120,64
3226 Rehabilitační a fyzioterapeutičtí pracovníci (vč. odb. masérů)	9	110	122,16	98,74	143,96	123,53
3228 Farmaceutičtí asistenti	10	37	124,00	88,83	147,06	122,17
3231 Ošetřovatelé, všeobecné zdravotní sestry	10	1 288	128,64	101,92	166,27	132,67
3232 Ženské sestry, porodní asistentky	5	141	134,21	107,89	168,38	136,64
3233 Sestry pro péči o dítě	6	141	147,95	112,04	169,34	144,89
3235 Sestry pro intenzivní péči	4	281	141,56	109,89	172,03	140,92
3341 Instruktoři a mistři odborné výchovy	3	10	127,79	104,40	161,27	132,89
3342 Pedagogové v oblasti dalšího vzdělávání	8	14	158,46	113,36	324,32	183,42
3412 Pojišťovací agenti	18	322	171,14	111,27	333,23	210,46
3415 Obchodní cestující, profes. poradci v obchodě, obch.zástupci	104	272	167,02	97,23	311,70	195,44
3416 Nákupčí	96	472	130,24	91,09	201,04	142,11

Revidované výsledky ke dni 10. 9. 2010

Hodinový výdělek podle podskupin zaměstnání KZAM-R

kraj: **Pardubický**

Podskupiny zaměstnání KZAM-R	Výběrový soubor		Medián	Diferenciace		Průměr
	počet org. jednotek	počet zaměst.		1. decil	9. decil	
			Kč/hod	Kč/hod	Kč/hod	Kč/hod
3417 Odhadci a zbožíznalci	9	29	142,99	91,59	221,33	145,53
3419 Ostatní pracovníci - obchodní zprostředkovatelé jinde neuved.	6	30	187,48	121,44	221,45	184,18
3421 Obchodní agenti	86	424	144,48	98,10	246,27	166,93
3422 Odbytoví a přepravní agenti	102	538	132,16	90,10	232,88	155,01
3429 Ostatní obchodní agenti a makléři jinde neuvedení	11	20	127,54	110,37	195,11	143,93
3431 Odborné sekretářky, sekretáři	65	165	135,36	85,39	220,43	144,34
3433 Pracovníci v oblasti účetnictví, fakturace, rozpočet., kalkulace	170	1 038	123,53	85,87	189,46	132,21
3434 Pracovníci v oblasti statistiky a matematiky	8	13	141,26	95,91	234,57	161,72
3435 Pracovníci v oblasti práce a mezd (kromě účetních)	31	42	140,09	98,69	291,92	164,87
3436 Referenti osobních oddělení	53	111	134,88	103,38	199,05	143,89
3439 Ostatní odborní administrativní pracovníci jinde neuvedení	106	832	117,27	84,67	180,00	130,23
3471 Aranžéři, průmysloví a komerční návrháři, bytoví architekti	9	15	81,14	75,75	92,57	81,90
4112 Kancelářští a manipul. prac. a obsl. zařízení na zpracování textu	10	28	100,36	64,10	144,87	106,08
4113 Pracovníci přípravy dat výpočetní techniky	26	110	100,61	71,26	146,00	103,49
4115 Sekretářky, sekretáři	104	346	110,41	80,83	155,77	115,30
4121 Nižší účetní	54	152	103,99	74,99	148,75	111,26
4123 Nižší finanční, daňoví úředníci a úředníci v příbuzných oborech	13	45	131,10	67,17	220,71	154,36
4131 Úředníci ve skladech	129	967	103,97	71,20	130,28	104,08
4132 Úředníci ve výrobě (např. výrobní plánovači)	35	152	113,12	88,20	173,34	123,52
4133 Úředníci v dopravě a v přepravě (dispečeri, kontrolori apod.)	28	244	153,87	114,75	241,90	171,56
4141 Řadoví knihovníci, archiváři, evidenční pracovníci	14	30	103,35	82,80	175,49	113,77
4142 Poštovní doručovatelé, úředníci v třídárnách	6	1 017	102,25	88,23	121,86	104,59
4190 Ostatní nižší úředníci jinde neuvedení	24	85	110,78	73,89	172,86	123,34
4211 Pokladníci (v bankách, pojišťovnách, spořitelnách, na poště)	42	153	121,90	90,45	145,93	121,24
4212 Úředníci na přepážkách a směnárníci	30	510	124,29	102,46	152,41	125,86
4213 Pokladníci v obchodě, společném stravování apod.	40	736	78,26	60,20	97,67	78,96
4214 Prodavači vstupenek, jízdenek apod.	12	167	131,19	112,08	151,55	129,80
4215 Bookmakeři, krupiéři a úředníci sázkových kanceláří	12	140	77,13	70,00	103,14	83,89
4216 Inkasisté (výběřčí dluhů)	3	41	117,86	84,42	150,83	118,95
4222 Recepční	16	67	95,96	82,00	119,74	99,87
4223 Telefonisté	16	131	87,09	68,96	128,55	97,44
4224 Informátoři	11	507	155,21	92,96	195,95	149,00
5121 Pracovníci dohlížející nad obsluhujícím personálem, hospodyně	9	23	120,61	77,40	232,06	133,20
5122 Kuchaři	35	362	78,91	59,92	116,85	84,82
5123 Číšníci, servírky	4	25	75,64	70,49	92,30	78,46
5132 Pečovatelé a pomoc.ošetřovatelé v zařiz.soc.péče, v nemocnicích	8	515	88,31	73,11	110,95	90,21
5161 Hasiči, požárníci	7	155	128,52	91,72	177,88	132,18
5169 Ostatní pracovníci ochrany a ostrahy jinde neuvedení	45	720	65,11	54,92	97,54	71,93
5211 Prodavači v obchodech	144	2 328	72,53	57,94	100,34	76,95
6111 Pěstitelé polních plodin	5	30	74,16	66,09	85,27	76,37
6113 Zahradníci a pěstitelé zahradních plodin a sazenic	8	12	87,68	68,55	105,66	85,61
6121 Chovatelé hospodářských zvířat (kromě drůbeže a včel)	11	358	93,35	74,16	117,98	94,68
6122 Chovatelé drůbeže	4	165	98,06	74,40	146,79	111,68
6141 Dělníci pro pěstění a ošetřování lesa	6	38	68,57	54,00	99,49	72,35

Revidované výsledky ke dni 10. 9. 2010

Hodinový výdělek podle podskupin zaměstnání KZAM-R

kraj: Pardubický

Podskupiny zaměstnání KZAM-R	Výběrový soubor		Medián	Diferenciace		Průměr
	počet org.	počet		1. decil	9. decil	
	jednotek	zaměst.	Kč/hod	Kč/hod	Kč/hod	Kč/hod
7121 Zedníci pracující s tradičními materiály (bambus, hlína atd.)	4	13	74,74	53,90	144,86	83,51
7122 Zedníci, kameníci, omítkáři	31	311	93,93	69,93	133,78	99,13
7123 Betonáři, děl.specializovaní na pokládání betonových povrchů	7	62	107,67	82,54	133,72	108,49
7124 Tesaři a truhláři	18	102	113,76	77,13	154,52	114,15
7125 Stavební montážníci	7	182	141,63	88,35	173,80	137,25
7129 Ost. stavební dělníci hlavní stav. výroby a prac.v ost. oborech	28	351	113,02	88,01	139,14	113,27
7136 Instalatéři, potrubáři, stavební zámečníci, klempíři	30	299	127,05	83,25	151,20	121,92
7137 Stavební a provozní elektrikáři	25	92	113,44	79,94	156,76	121,02
7139 Ostatní děl.zajišťující dokonč.stavební práce a děl.v přib.obor.	3	28	103,05	73,37	140,59	103,88
7141 Malíři a tapetáři	4	16	127,35	95,87	136,35	124,15
7142 Lakýrníci a pracovníci v příbuzných oborech	23	273	122,13	89,84	151,91	122,06
7211 Formíři a jádraři	4	23	108,78	82,97	143,48	113,60
7212 Svářeči, řezači plamenem a páječi	30	574	120,38	90,07	160,21	122,61
7213 Výrobci a opraváři výrobků a dílů z plechů	12	108	111,96	75,02	142,79	110,78
7214 Montéři kovových konstrukcí	9	31	85,43	72,14	129,95	97,72
7221 Kováři, obsluha kovací lisů, obsluha bucharů	11	120	101,04	66,75	128,25	99,16
7222 Nástrojaři, kovomodeláři, kovodělníci, zámečníci	102	2 131	113,86	81,91	154,03	115,87
7223 Seřizovači a obsl. obráběcích strojů (kromě autom. a poloaut.)	38	835	125,39	92,86	171,74	129,46
7224 Brusiči, leštiči a ostříči nástrojů	18	111	104,04	66,17	138,28	103,34
7231 Mechanici a opraváři motorových vozidel	35	278	114,89	89,48	140,89	114,54
7234 Mechanici a opraváři kolejových vozidel	10	392	132,35	104,28	163,34	133,03
7235 Mechanici a opraváři obráběcích, zeměd. strojů a prům. zařízení	51	902	110,55	86,32	151,61	116,35
7239 Ostatní mechanici a opraváři strojů a zařízení bez elektro j.n.	31	455	104,22	82,55	138,30	107,13
7241 Elektromech., opraváři a seřizovači různých typů elektr. zařízení	93	2 443	92,31	78,57	135,63	100,29
7242 Mechanici, opraváři a seřizovači elektr. částí aut, letadel, lodí	10	228	120,36	103,58	152,72	125,17
7243 Mechanici, seřizovači, opraváři elektronických zařízení	27	1 220	91,02	68,81	114,61	92,72
7244 Telefonní a telegrafní mechanici, montéři a opraváři	7	15	124,49	96,35	148,16	126,93
7246 Montéři a opraváři silnoproudých elektrických vedení	8	196	165,00	116,67	205,57	160,94
7311 Výrobci, mechanici a opraváři přesných přístrojů a zařízení	6	25	112,23	90,97	151,06	116,68
7322 Dělníci při výrobě skla, skláři vč. brusičů a leštičů	4	31	72,90	51,59	134,94	80,56
7324 Malíři skla a keramiky a prac. v přib.obor. (vč.výrobců zrcadel)	3	38	66,60	55,45	127,89	76,58
7346 Sítotiskaři, deskotiskaři a textilní tiskaři	5	11	79,78	68,87	100,83	81,49
7411 Zpracovatelé masa, ryb vč. uzenářů a konzervovačů masa a ryb	17	505	89,02	75,28	121,03	94,80
7412 Zpracovatelé pekárenských a cukrářských výrobků	13	248	79,34	61,77	104,20	82,79
7419 Ostatní zpracovatelé - výrobci potravinářských výrobků	12	84	94,86	66,09	118,47	93,84
7422 Umělečtí truhláři, řezbáři, výrobci a opraváři výrobků ze dřeva	16	145	84,08	70,55	123,40	91,46
7431 Kvalifikovaní dělníci připravující přírodní vlákno pro další zprac.	3	38	78,18	68,24	99,03	80,73
7432 Přadláci, ruční tkalci, pletaři a jiní výrobci ručně vyráběn.tkanin	3	60	75,34	63,04	99,29	78,06
7433 Dámští a pánští krejčí a kloboučníci včetně opravářů oděvů	5	15	63,85	57,07	74,04	65,61
7436 Švadleny, vyšíváči a pracovníci v příbuzných oborech	4	129	71,45	55,53	91,20	73,83
7437 Čalouníci a pracovníci v příbuzných oborech (vč. autočalouníků)	9	70	104,31	86,53	127,23	104,56
7439 Ost. dělníci při výrobě textilu, oděvů a výrobků z kůže, kožešin	6	58	70,60	58,78	111,69	75,88
8112 Obsluha zařízení pro úpravu rudných a nerudných surovin	3	16	131,91	88,86	144,31	123,55
8122 Obsluha zařízení ve slévárenství (taviči, slévači)	6	192	137,48	85,15	203,21	143,10

Revidované výsledky ke dni 10. 9. 2010

Hodinový výdělek podle podskupin zaměstnání KZAM-R

kraj: **Pardubický**

Podskupiny zaměstnání KZAM-R	Výběrový soubor		Medián	Diferenciace		Průměr
	počet org. jednotek	počet zaměst.		1. decil	9. decil	
			Kč/hod	Kč/hod	Kč/hod	Kč/hod
8123 Obsluha zařízení na tepelné zpracování kovů	9	48	109,25	96,23	180,69	124,35
8139 Obsluha ostatních zařízení na výrobu skla a keramiky	3	399	179,64	160,12	190,78	177,88
8141 Obsluha pily a jiného zařízení na zpracování dřeva	3	140	94,40	84,87	118,48	97,91
8151 Obsluha drtičů, mlýnů a míchadel při chemické výrobě	3	739	113,12	96,45	133,30	114,22
8159 Obsluha ostatních zařízení při chemické výrobě jinde neuvedená	17	227	96,06	76,66	119,55	98,34
8161 Obsluha zařízení při výrobě a rozvodu elektřiny	8	171	188,48	154,61	224,21	188,34
8162 Obsluha parních turbín, ohřívačů a motorů	32	188	104,48	71,00	210,20	127,81
8163 Obsluha zařízení při úpravě, čištění a rozvodu vody	22	216	123,63	79,76	177,38	126,87
8171 Obsluha automatických nebo poloautomatic. montážních linek	11	270	99,88	89,42	136,04	105,71
8180 Obsluha strojů a zařízení pro práce na železničním svršku	7	40	132,59	127,47	155,43	135,30
8211 Obsluha automat. nebo poloaut. obráběcích strojů (kromě 722)	28	657	122,80	77,50	157,86	120,63
8212 Obsluha strojů na výrobu maltovin, vápna, cementu, prefabrikátů	10	150	135,26	86,62	182,26	135,17
8223 Obsluha strojů při konečné úpravě a nanášení ochran. povlaků	9	72	111,24	76,16	133,40	107,00
8232 Obsluha strojů na výrobu plastových výrobků (vč. laminování)	13	803	92,90	72,36	131,65	99,12
8240 Obsluha automat. nebo poloautomat. dřevoobráběcích strojů	4	60	75,93	56,99	112,01	81,33
8251 Obsluha tiskárenských strojů	4	124	126,58	95,10	186,17	133,34
8253 Obsluha strojů na výrobu předmětů z lepenky (vč. kartonáže)	3	166	86,85	71,44	129,65	94,04
8262 Obsluha tkacích a pletacích strojů	4	179	81,44	64,28	111,61	83,51
8264 Obsluha strojů na bělení, barvení, čištění, praní, žehlení textilu	8	146	68,04	59,31	96,49	73,98
8269 Obsluha ost.str. na výrobu textilních, kožešin. a kožen. výrobků	4	474	96,94	80,35	108,61	94,49
8272 Obsluha strojů na výrobu mlékárenských výrobků	3	55	101,67	86,70	126,03	103,68
8273 Obsluha strojů na mletí zrn a koření	5	43	96,72	65,55	114,68	93,77
8281 Montážní dělníci montující mechanická zařízení (stroje, vozidla)	13	541	101,89	79,90	132,19	103,80
8282 Montážní dělníci montující elektrická zařízení	11	715	80,77	72,30	89,93	81,43
8283 Montážní dělníci montující elektronická zařízení	4	809	94,94	72,98	105,57	91,99
8286 Montážní děl. montující výrobky z kartonu, textilu a pod. mater.	3	137	74,72	64,00	89,24	76,28
8287 Montážní dělníci montující výrobky z kombinovaných materiálů	6	135	76,87	65,00	119,56	85,90
8290 Obsluha jiných stacionárních zařízení a ostatní montážní dělníci	9	133	96,91	69,54	127,36	96,97
8311 Strojvedoucí	7	546	189,38	169,98	199,94	186,18
8313 Dělníci zabezpečující sestavování vlaků (brzdaři, výhybkáři)	8	346	141,12	125,77	154,10	140,61
8321 Řidiči osobních a malých dodávkových automobilů, taxikáři	35	73	99,89	69,35	138,00	99,49
8322 Řidiči sanitních a rzp vozů	4	31	103,00	88,28	119,66	101,68
8323 Řidiči autobusů, trolejbusů a tramvají	4	874	112,15	88,32	124,83	109,50
8324 Řidiči nákladních automobilů a tahačů	82	1 057	104,99	59,54	145,78	108,24
8326 Řidiči speciálních vozidel	9	40	133,46	94,97	166,67	133,16
8331 Obsluha zemědělských a lesních strojů	16	235	95,65	77,32	121,75	98,67
8332 Obsluha zemních a příbuzných strojů	30	227	118,51	90,37	167,77	125,45
8333 Obsluha jeřábů, zdvihacích a podobných manipulačních zařízení	20	92	111,80	82,99	175,76	122,58
8334 Obsluha vysokozdvíhých a ostatních motorových vozíků	54	610	105,42	78,50	151,78	111,00
9132 Pomocníci a uklízeči v kancelářích, hotelích, nemocnicích ap.	137	1 027	62,82	51,17	80,00	65,11
9141 Domovníci, správci domu	19	30	76,02	52,42	104,89	78,83
9152 Vrátní, hlídači, uváděči a šatnářky	32	162	73,69	55,90	93,33	75,52
9162 Metaři, čistíči záchodků, žump, kanálů a podobných zařízení	4	22	108,69	75,72	139,21	106,89
9211 Pomocní a nekvalifikovaní dělníci v zemědělství	7	62	71,15	54,90	86,05	71,90

Revidované výsledky ke dni 10. 9. 2010

**Hodinový výdělek
podle podskupin zaměstnání KZAM-R**

kraj: Pardubický

Podskupiny zaměstnání KZAM-R	Výběrový soubor		Medián	Diferenciace		Průměr
	počet org. jednotek	počet zaměst.		1. decil	9. decil	
			Kč/hod	Kč/hod	Kč/hod	Kč/hod
9312 Pomocní a nekvalif. dělníci na stavbách a údržbě silnic, přehrad	4	12	120,21	114,89	126,78	121,33
9313 Pomocní a nekvalifikovaní dělníci na stavbách budov	5	14	110,16	74,00	181,79	114,31
9321 Pomocní a nekvalifikovaní montážní a manipulační dělníci	47	956	94,06	70,38	118,88	95,07
9322 Ruční baliči a pytlavači	7	20	89,56	66,30	107,37	86,01
9323 Dělníci nádvorní skupiny (pomocní montéři)	11	48	76,20	55,81	104,65	79,45
9333 Vazači a nosiči břemen, přístavní dělníci (dokaři)	9	16	87,35	57,42	124,11	86,56
9339 Pomocní a nekvalif. pracovníci v dopravě, ve skladech, v telek.	63	848	91,78	59,72	112,66	90,05

2. čtvrtletí 2009

RSCP - podnikatelská sféra

PS-V6

Revidované výsledky ke dni 10. 9. 2010

Hodinový výdělek
podle kategorií zaměstnání

kraj: Pardubický

Kategorie zaměstnání	Struktura zaměstnanců	Medián	Diferenciace		Průměr
			1. decil	9. decil	
	%	Kč/hod	Kč/hod	Kč/hod	Kč/hod
D Manuální pracovníci	58,1	95,65	60,70	142,61	99,95
T Nemanuální pracovníci	41,9	138,22	88,16	255,70	167,14
Relace D/T (%)		69,2	68,9	55,8	59,8
C E L K E M - podnikatelská sféra	100	109,77	65,74	195,61	128,11

manuální pracovníci - zaměstnanci s převážně manuálním charakterem práce (hlavní třída KZAM-R 6-9 a vybraná zaměstnání hl. třídy 5)

nemanuální pracovníci - zaměstnanci s převážně nemanuálním charakterem práce (hlavní třída KZAM-R 1-4 a vybraná zaměstnání hl. třídy 5)

2. čtvrtletí 2009

RSCP - podnikatelská sféra

PS-V8

Revidované výsledky ke dni 10. 9. 2010

Hodinový výdělek
podle pohlaví

kraj: Pardubický

Pohlaví	Struktura zaměstnanců	Medián	Diferenciace		Průměr
			1. decil	9. decil	
	%	Kč/hod	Kč/hod	Kč/hod	Kč/hod
M Muž	58,7	119,09	79,37	214,81	143,30
Ž Žena	41,3	94,92	60,00	161,12	106,55
Relace Ž/M (%)		79,7	75,6	75,0	74,4
C E L K E M - podnikatelská sféra	100	109,77	65,74	195,61	128,11

Hrubá měsíční mzda a její složky, diference, placená doba v podnikatelské sféře

kraj: Pardubický

Medián hrubé měsíční mzdy 19 746 Kč/měs

Diference

1. decil - 10 % hodinových výdělků menších než	11 702 Kč/měs
1. kvartil - 25 % hodinových výdělků menších než	15 182 Kč/měs
Medián - 50 % hodinových výdělků menších než	19 746 Kč/měs
3. kvartil - 25 % hodinových výdělků větších než	25 573 Kč/měs
9. decil - 10 % hodinových výdělků větších než	35 028 Kč/měs

Průměr hrubé měsíční mzdy 23 119 Kč/měs

Vybrané složky hrubé měsíční mzdy

prémie a odměny	15,7 %
příplatky za přesčas	0,5 %
příplatky ostatní	4,3 %
náhrady	7,8 %
odměny za pohotovost	0,2 %

Průměrná placená doba 171,4 hod/měs

Revidované výsledky ke dni 10. 9. 2010

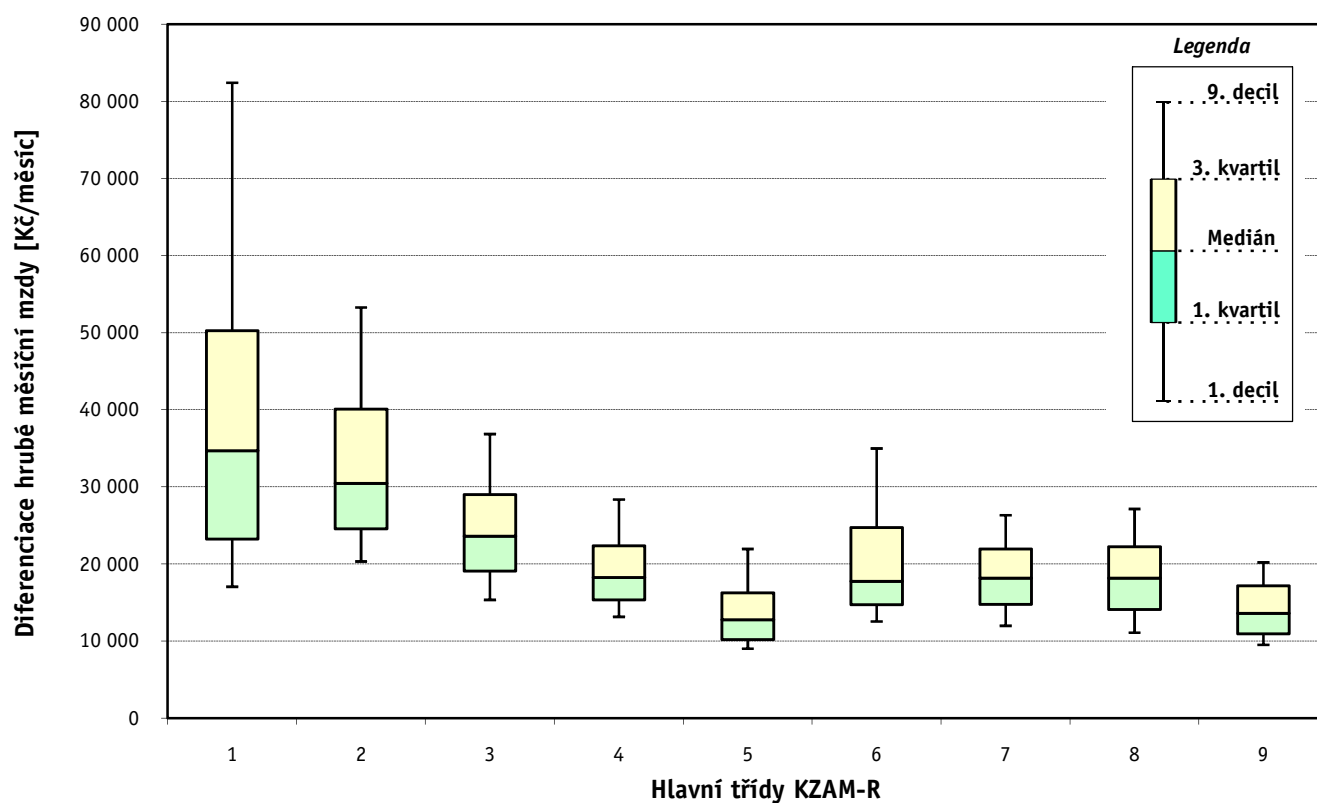
Hrubá měsíční mzda a její složky, diferenciaci, placená doba
podle hlavních tříd zaměstnání KZAM-R

kraj: **Pardubický**

Hlavní třída zaměstnání KZAM - R	Struktura zaměstnanců	Medián
	%	Kč/měs

1 Zákonníci, vedoucí a řídící pracovníci	7,3	34 709
2 Vědečtí a odborní duševní pracovníci	7,1	30 481
3 Techničtí, zdravotničtí a pedagogičtí pracovníci	20,6	23 632
4 Nižší administrativní pracovníci	6,9	18 271
5 Provozní pracovníci ve službách a obchodu	6,3	12 759
6 Dělníci v zemědělství, lesnictví a rybářství	1,5	17 739
7 Řemeslníci, výrobci a zpracovatelé	23,8	18 173
8 Obsluha strojů a zařízení	21,4	18 170
9 Pomocní a nekvalifikovaní pracovníci	5,0	13 617

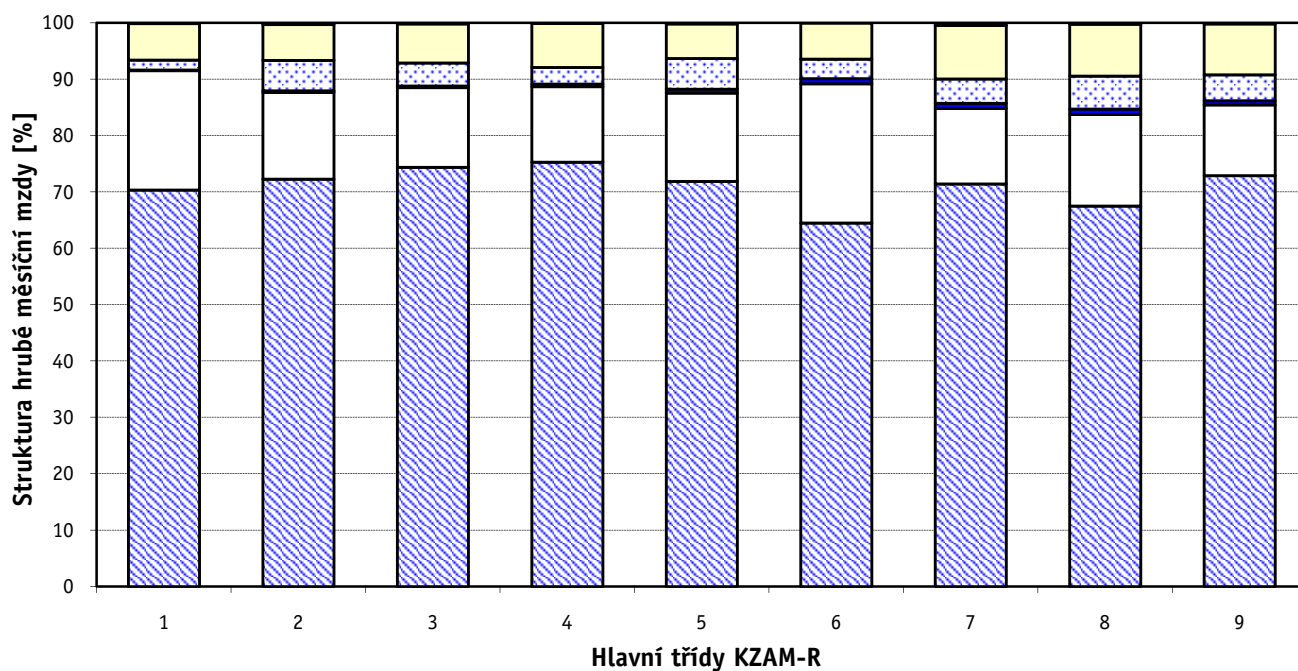
C E L K E M - podnikatelská sféra	100	19 746
--	------------	---------------



Hrubá měsíční mzda a její složky, diference, placená doba podle hlavních tříd zaměstnání KZAM-R

kraj: **Pardubický**

Diference				Průměr	Vybrané složky hrubé měsíční mzdy					Placená doba
1. decil	1. kvartil	3. kvartil	9. decil		prémie a odměny	příplatky za přesčas	příplatky ostatní	náhrady	odměny za pohotovost	
Kč/měs	Kč/měs	Kč/měs	Kč/měs	Kč/měs	%	%	%	%	%	hod/měs
17 057	23 243	50 287	82 424	46 433	21,2	0,1	1,8	6,5	0,1	170,5
20 336	24 562	40 106	53 287	36 052	15,4	0,3	5,5	6,3	0,3	170,4
15 347	19 075	28 999	36 864	25 774	14,2	0,3	4,1	6,9	0,2	169,5
13 155	15 362	22 370	28 371	19 691	13,4	0,5	3,0	7,8	0,0	168,8
9 015	10 199	16 252	21 953	14 386	15,7	0,7	5,4	6,1	0,2	172,6
12 546	14 709	24 736	34 983	20 584	24,7	0,9	3,5	6,4	0,0	181,8
11 984	14 768	21 933	26 318	18 935	13,4	0,9	4,4	9,5	0,4	172,1
11 100	14 122	22 250	27 135	18 815	16,2	1,0	5,8	9,2	0,2	173,0
9 524	10 961	17 174	20 212	14 471	12,5	0,7	4,6	9,0	0,2	170,4
11 702	15 182	25 573	35 028	23 119	15,7	0,5	4,3	7,8	0,2	171,4



■ hlavní část mzdy za práci ■ prémie a odměny ■ příplatky za přesčas ■ příplatky ostatní ■ náhrady ■ odměny za pohotovost

Revidované výsledky ke dni 10. 9. 2010

Hrubá měsíční mzda a její složky, diference, placená doba podle podskupin zaměstnání KZAM-R

kraj: **Pardubický**

Podskupiny zaměstnání KZAM-R	Počet zaměstnanců přepočtený podle placených měsíců	Medián
		Kč/měs
1210 Ředitelé a prezidenti velkých organizací, podniků	123	90 253
1221 Vedoucí pracovníci v zemědělství, lesnictví, rybářství a myslivosti	50	33 996
1222 Vedoucí pracovníci v průmyslu (ve výrobě)	441	48 615
1223 Vedoucí pracovníci ve stavebnictví a zeměměřičství	117	45 991
1224 Vedoucí pracovníci ve velkoobchodě a v maloobchodě	505	19 406
1226 Vedoucí pracovníci v dopravě, skladování, telekomunik. a na poštovních úřadech	314	27 113
1227 Vedoucí pracovníci v organizacích zaměřených na poskytování obchodních služeb	112	49 544
1229 Vedoucí pracovníci dílčích celků jinde neuvedení (kulturních, zdravotn., školských)	175	44 457
1231 Vedoucí pracovníci finančních a hospodářských (správních) útvarů	255	52 911
1232 Vedoucí pracovníci personálních útvarů a útvarů průmyslových vztahů	50	41 245
1233 Vedoucí pracovníci obytných útvarů (včetně průzkumu trhu)	150	50 086
1234 Vedoucí pracovníci reklamních útvarů a útvarů pro styk s veřejností	33	21 942
1235 Vedoucí pracovníci zásobovacích útvarů	117	38 092
1236 Vedoucí pracovníci výpočetních útvarů	56	48 210
1237 Vedoucí pracovníci výzkumných a vývojových útvarů	115	40 219
1239 Vedoucí pracovníci ostatních útvarů jinde neuvedení	176	41 798
1311 Vedoucí, ředitelé v zemědělství, lesnictví, rybářství a myslivosti	18	46 054
1312 Vedoucí, ředitelé v průmyslu (ve výrobě)	176	30 218
1313 Vedoucí, ředitelé ve stavebnictví a zeměměřičství	41	43 159
1314 Vedoucí, ředitelé ve velkoobchodu a maloobchodu	277	18 407
1315 Vedoucí, ředitelé v restauracích a hotelích	18	24 058
1316 Vedoucí, ředitelé v dopravě, skladování, telekomunikacích a na poštovních úřadech	60	36 131
1317 Vedoucí, ředitelé v podnicích poskytujících obchodní služby	59	70 571
1318 Vedoucí, ředitelé pečovatelských, úklidových a podobných služeb	14	24 988
1319 Vedoucí, ředitelé malých organizací ostatní (kultura, zdravotnictví, školství)	22	34 702
2113 Chemici	136	25 499
2114 Geologové, geofyzici, geodeti, hydrologové apod.	13	25 243
2119 Ostatní vědci a odborníci v příbuzných oborech jinde neuvedení	18	32 948
2131 Projektanti a analytici výpočetních systémů	57	37 348
2132 Programátoři	212	31 465
2139 Ostatní odborníci zabývající se výpočetní technikou jinde neuvedení	257	32 442
2142 Projektanti staveb a areálů, stavební inženýři	143	36 586
2143 Projektanti elektrotechnických zařízení, elektroinženýři	303	28 682
2144 Projektanti elektronických systémů a telekomunikačních sítí, inženýři - elektronik	79	34 986
2145 Projektanti a konstruktéři strojních zařízení, strojní inženýři	169	31 428
2146 Chemičtí inženýři, technologové	23	28 812
2149 Ostatní architekti, projektanti, konstruktéři a techničtí inženýři (tvůrčí pracovníci)	283	24 042
2211 Bakteriologové, biologové, ekologové, zoologové a odborníci v příbuzných oborech	39	27 988
2212 Farmakologové, anatomové, biochemici, fyziologové, patologové	13	34 666
2213 Agronomové, šlechtitelé a odborníci v příbuzných oborech	27	33 701
2221 Lékaři, ordináři (kromě zubních lékařů)	545	35 118
2224 Farmaceuti, magistři v lékárně, lékárníci	39	37 599
2359 Ostatní odborní pedagogičtí pracovníci jinde neuvedení (odborní instruktoři)	20	29 333
2411 Odborní pracovníci na úseku účetnictví, financí, daní, apod., hlavní účetní	233	28 840

Hrubá měsíční mzda a její složky, diferenciacie, placená doba podle podskupin zaměstnání KZAM-R

kraj: **Pardubický**

Diferenciace				Průměr	Vybrané složky hrubé měsíční mzdy					Placená doba
1. decil	1. kvartil	3. kvartil	9. decil		prémie a odměny	příplatky za přesčas	příplatky ostatní	náhrady	odměny za pohotovost	
Kč/měs	Kč/měs	Kč/měs	Kč/měs	Kč/měs	%	%	%	%	%	hod/měs
31 000	44 829	150 467	231 382	125 263	27,4	0,0	2,8	6,2	0,1	170,1
21 300	25 010	45 005	64 206	37 340	18,6	0,0	0,3	6,9	0,2	169,2
26 947	34 348	71 968	113 388	67 318	20,0	0,1	1,8	6,8	0,1	168,7
27 491	35 702	72 309	90 647	56 423	17,7	0,2	1,0	8,8	0,0	173,6
11 263	14 042	24 891	34 768	22 910	11,5	0,3	3,0	8,8	0,1	172,7
21 720	24 207	35 727	60 408	38 426	18,4	0,1	1,4	8,1	0,7	163,6
33 570	40 015	67 541	131 034	66 486	29,0	0,0	1,8	7,2	0,0	170,0
23 243	29 999	60 956	78 675	48 497	12,0	0,1	13,5	7,0	0,1	170,4
29 156	35 309	107 445	149 284	84 102	33,0	0,0	1,4	6,7	0,0	168,9
27 659	32 535	73 235	126 988	73 097	32,2	0,0	2,2	5,9	0,0	168,4
27 824	39 236	67 553	130 312	72 369	24,2	0,0	0,7	8,2	0,0	166,8
17 985	18 253	40 982	52 134	31 941	14,8	0,5	3,0	10,2	0,0	167,8
23 246	27 351	55 534	79 192	46 560	15,7	0,2	1,5	8,3	0,0	172,8
30 935	35 714	61 042	75 347	52 781	8,8	0,1	2,6	7,8	0,3	170,8
24 217	31 015	64 242	99 158	53 527	20,9	0,1	1,0	6,7	0,2	165,2
21 350	27 943	56 201	76 662	47 906	12,2	0,1	1,8	6,6	0,1	168,7
16 076	33 934	56 654	63 807	47 867	23,6	0,0	0,0	8,9	0,0	172,0
19 946	23 783	41 699	54 983	39 732	12,4	0,9	3,6	7,1	0,2	175,3
22 213	32 695	100 948	158 625	82 442	46,6	0,0	0,1	7,4	0,0	171,5
13 783	15 461	27 406	40 549	25 676	18,1	0,5	2,2	7,3	0,0	171,7
15 256	19 307	28 682	30 869	25 466	20,6	0,7	0,9	6,9	0,0	174,6
25 769	29 561	43 724	52 350	38 572	13,8	0,1	1,8	7,8	0,0	165,8
29 006	39 995	99 020	126 424	75 604	40,3	0,1	0,7	7,2	0,1	172,5
17 505	23 186	27 538	35 818	25 551	15,4	0,0	0,0	3,2	0,0	170,1
19 967	21 411	43 330	95 636	45 758	24,8	0,0	3,1	4,9	0,0	171,9
19 641	21 982	29 355	38 052	27 223	10,7	0,0	5,1	6,6	0,1	164,3
16 848	18 859	28 810	34 015	26 304	21,6	0,0	0,0	5,5	0,0	171,4
14 584	20 764	41 389	54 268	32 744	16,0	0,0	0,4	6,6	0,0	162,0
27 670	30 206	42 889	50 757	38 676	12,7	0,1	2,4	7,9	0,7	168,6
22 825	26 225	39 777	46 405	33 535	14,8	0,2	1,8	7,0	0,2	170,0
22 675	26 858	42 182	54 852	36 165	9,5	0,4	3,9	7,1	2,0	171,9
24 697	27 859	53 473	70 082	43 882	22,4	0,4	1,1	7,5	0,4	170,7
21 961	24 521	38 985	50 687	35 520	11,4	0,4	3,3	7,4	1,0	173,3
26 328	28 883	41 794	52 501	36 832	5,0	0,1	1,1	6,8	2,2	167,7
21 801	26 410	36 209	47 132	33 083	12,6	0,2	0,8	7,0	0,0	166,4
22 287	23 731	40 123	50 987	36 260	19,6	0,2	0,8	9,2	0,0	165,6
14 492	19 149	30 487	37 657	25 656	10,5	0,3	1,6	8,0	0,1	165,5
18 856	23 117	32 166	34 936	27 899	12,9	0,1	3,0	10,3	0,3	168,8
25 213	28 927	54 288	65 739	42 100	16,7	0,3	7,4	8,5	0,0	173,0
20 655	27 292	36 494	38 596	31 836	17,4	0,5	0,2	10,5	0,0	174,7
21 982	27 358	47 889	66 828	40 902	13,6	1,7	11,6	6,1	1,4	180,8
31 529	33 149	47 033	58 810	40 963	11,1	0,9	6,9	7,2	1,0	178,2
21 499	25 793	34 099	44 439	30 641	4,4	0,1	2,2	6,1	0,0	171,6
19 334	23 386	39 285	49 761	33 426	15,4	0,2	1,0	7,0	0,0	169,2

Revidované výsledky ke dni 10. 9. 2010

Hrubá měsíční mzda a její složky, diference, placená doba podle podskupin zaměstnání KZAM-R

kraj: **Pardubický**

Podskupiny zaměstnání KZAM-R	Počet zaměstnanců přepočtený podle placených měsíců	Medián
		Kč/měs
2412 Odborní pracovníci na úseku zaměstnaneckých, personálních věcí	54	26 926
2413 Odborní pracovníci v bankovníctví a pojišťovnictví	599	33 453
2419 Ostatní odborní pracovníci v oblasti podnikání	325	31 091
2421 Právníci, právní poradci (mimo advokacie a soudnictví)	30	40 953
2433 Odborní pracovníci v informacích (např. vti)	167	24 867
2441 Ekonomové - vědečtí pracovníci, specialisté, experti	101	34 541
2447 Tlumočníci a překladatelé	11	32 119
2451 Spisovatelé, autoři, kritikové, novináři, redaktori	36	22 651
2470 Odborní administrativní pracovníci jinde neuvedení	79	27 386
3111 Technici ve fyzikálních a příbuzných oborech	11	27 821
3112 Stavební technici	331	29 718
3113 Elektrotechnici	439	29 628
3114 Elektronici a technici v radiokomunikacích a telekomunikacích	592	22 824
3115 Strojírenští technici	1 258	25 439
3116 Chemičtí technici	315	26 396
3118 Technici v kartografii, kresliči a zeměměřiči	256	26 516
3119 Ostatní techničtí pracovníci jinde neuvedení	984	25 766
3121 Poradci ve výpočetní technice	95	33 249
3122 Operátoři a obsluha výpočetní techniky	172	24 289
3123 Operátoři průmyslových robotů, nc strojů	33	24 030
3129 Ostatní technici ve výpočetní technice jinde neuvedení	39	27 284
3133 Obsluha vysílacího a telekomunikačního zařízení (vč. telegrafu)	53	18 855
3134 Obsluha lékařských zařízení	52	23 734
3151 Kolaudační technici a technici protipožární ochrany	26	30 934
3152 Bezpečnostní technici a technici pro kontrolu zdravotní nezávadnosti a jakosti	255	25 248
3160 Technici železničního provozu	482	30 185
3211 Technici a laboranti v oblasti biologie a v příbuzných oborech	193	21 248
3212 Technici v agronomii, v lesnictví a v zemědělství	211	24 523
3221 Asistenti zdravotničtí	37	16 571
3223 Dietetici a odborníci na výživu	17	20 576
3226 Rehabilitační a fyzioterapeutičtí pracovníci (vč. odborných masérů)	94	20 795
3228 Farmaceutičtí asistenti	35	21 950
3231 Ošetřovatelé, všeobecné zdravotní sestry	1 109	22 197
3232 Ženské sestry, porodní asistentky	121	23 020
3233 Sestry pro péči o dítě	121	24 489
3235 Sestry pro intenzivní péči	233	23 882
3342 Pedagogové v oblasti dalšího vzdělávání	16	30 276
3412 Pojišťovací agenti	311	30 992
3415 Obchodní cestující, profesionální poradci v obchodě, obchodní zástupci	255	29 746
3416 Nákupčí	450	22 073
3417 Odhadci a zbožíznalci	27	28 663
3419 Ostatní pracovníci - obchodní zprostředkovatelé jinde neuvedení	26	33 169
3421 Obchodní agenti	405	25 111
3422 Odbytoví a přepravní agenti	510	23 582

Hrubá měsíční mzda a její složky, diferenciace, placená doba podle podskupin zaměstnání KZAM-R

kraj: **Pardubický**

Diferenciace				Průměr	Vybrané složky hrubé měsíční mzdy					Placená doba
1. decil	1. kvartil	3. kvartil	9. decil		prémie a odměny	příplatky za přesčas	příplatky ostatní	náhrady	odměny za pohotovost	
Kč/měs	Kč/měs	Kč/měs	Kč/měs	Kč/měs	%	%	%	%	%	hod/měs
20 126	22 838	35 060	40 144	31 762	14,0	0,2	1,3	6,3	0,0	172,0
21 287	25 205	45 658	56 996	37 813	27,3	0,1	0,9	6,6	0,0	172,4
22 612	25 550	42 572	56 344	36 881	13,3	0,1	2,2	8,8	0,1	165,1
27 777	32 829	50 982	71 610	45 080	15,5	0,0	1,9	6,4	0,0	167,2
17 238	20 265	43 571	54 975	32 483	25,6	1,3	2,1	7,4	0,0	159,1
20 292	26 439	43 443	57 590	37 064	18,1	0,1	2,2	7,2	0,1	167,8
22 230	23 814	38 261	38 532	30 812	10,9	0,2	0,2	6,0	0,0	172,4
19 821	20 866	26 867	31 412	24 194	9,8	0,0	3,2	6,0	0,1	173,7
22 217	24 447	37 942	48 116	35 283	13,6	0,1	3,0	7,1	0,6	168,1
20 180	25 348	28 910	38 262	28 042	12,1	0,1	3,1	8,0	0,0	169,3
21 106	24 613	37 507	44 781	31 864	11,3	0,5	1,4	7,9	0,9	171,5
21 350	24 605	36 981	44 991	31 582	14,6	0,6	5,3	7,4	0,9	168,8
18 837	20 741	26 230	34 167	24 837	10,4	1,5	4,0	7,5	0,7	176,5
18 118	21 421	31 250	38 009	27 212	12,9	0,5	2,5	7,5	0,1	168,4
18 747	23 122	29 206	32 631	26 453	9,8	0,2	7,6	8,1	0,0	163,4
19 320	21 672	31 087	36 539	27 455	13,9	0,1	2,4	7,1	0,0	169,3
16 921	21 269	32 901	40 487	28 387	12,2	0,3	2,8	7,4	0,3	167,3
21 927	26 882	42 270	52 818	36 102	14,6	0,1	1,5	6,9	0,7	169,6
17 140	20 365	29 137	37 701	26 052	13,6	0,3	7,7	6,4	1,1	168,6
18 497	20 947	29 392	35 048	26 337	9,5	0,3	10,7	10,1	0,0	168,4
21 837	25 182	31 988	39 823	29 664	7,1	0,5	8,7	6,8	1,9	169,6
17 299	18 196	21 143	45 278	24 149	0,0	0,7	2,2	6,9	0,0	166,4
19 219	20 674	27 905	31 793	24 195	6,5	1,5	11,2	8,5	0,0	175,3
23 258	27 433	35 084	41 546	32 594	10,0	0,6	7,8	7,6	2,3	164,6
16 054	19 917	30 330	35 555	26 123	16,5	0,3	3,0	7,3	0,1	167,6
26 579	28 453	33 259	37 166	31 023	6,5	1,1	12,4	9,5	0,5	162,7
16 623	18 967	24 649	29 842	22 489	8,5	1,3	8,7	7,0	0,2	175,8
16 920	19 691	31 792	35 458	25 734	17,5	0,0	0,4	14,2	0,1	174,0
14 601	15 534	17 816	20 472	16 946	5,8	0,6	16,7	5,4	0,0	165,7
16 416	18 294	21 193	32 178	21 414	7,9	0,0	9,3	6,8	0,0	172,1
16 248	19 348	22 646	23 535	20 843	10,0	0,0	5,0	8,2	0,0	171,6
17 135	19 869	24 464	27 054	22 079	9,4	0,7	5,9	6,1	0,0	176,8
17 661	19 737	25 643	29 264	23 002	5,7	0,7	15,4	6,3	0,3	169,6
18 957	21 189	25 525	28 878	23 601	4,1	1,0	17,9	6,2	0,0	170,8
19 827	21 871	27 251	29 185	24 679	4,1	0,7	17,7	5,6	0,2	167,9
18 454	20 942	27 144	30 585	24 241	3,9	0,9	17,9	7,3	0,3	169,2
16 630	21 621	62 620	83 519	40 775	36,6	0,2	0,3	7,0	0,0	168,7
20 941	25 336	45 191	60 447	39 663	28,7	0,1	1,0	7,2	0,0	172,4
16 230	21 634	39 255	52 276	34 976	24,8	0,2	3,2	7,3	0,0	170,3
15 948	18 655	27 850	35 619	24 726	11,9	0,2	1,4	7,8	0,0	169,0
16 310	21 555	30 331	36 623	26 992	13,6	0,1	0,1	6,7	0,0	170,6
21 929	29 592	37 279	45 140	33 258	21,5	0,0	0,0	8,5	0,0	171,5
16 717	20 239	31 644	45 263	28 605	13,5	0,1	0,7	7,7	0,0	167,8
15 347	19 019	28 619	39 733	27 522	14,6	0,3	2,8	7,1	0,0	169,7

1. - 2. čtvrtletí 2009**RSCP - podnikatelská sféra**

Revidované výsledky ke dni 10. 9. 2010

**Hrubá měsíční mzda a její složky, diference, placená doba
podle podskupin zaměstnání KZAM-R**kraj: **Pardubický**

Podskupiny zaměstnání KZAM-R	Počet zaměstnanců přepočtený podle placených měsíců	Medián
		Kč/měs
3429 Ostatní obchodní agenti a makléři jinde neuvedení	18	22 033
3431 Odborné sekretářky, sekretáři	148	23 868
3433 Pracovníci v oblasti účetnictví, fakturace, rozpočtovnictví, kalkulace	992	21 496
3434 Pracovníci v oblasti statistiky a matematiky	13	23 377
3435 Pracovníci v oblasti práce a mezd (kromě účetních)	41	24 536
3436 Referenti osobních oddělení	105	22 605
3439 Ostatní odborní administrativní pracovníci jinde neuvedení	801	20 638
3471 Aranžéři, průmysloví a komerční návrháři, bytoví architekti	13	13 359
4112 Kancelářští a manipulační pracovníci a obsluha zařízení na zpracování textu	25	18 185
4113 Pracovníci přípravy dat výpočetní techniky	103	17 585
4115 Sekretářky, sekretáři	324	19 300
4121 Nižší účetní	149	17 674
4123 Nižší finanční, daňoví úředníci a úředníci v příbuzných oborech	38	24 574
4131 Úředníci ve skladech	886	17 997
4132 Úředníci ve výrobě (např. výrobní plánovači)	151	19 754
4133 Úředníci v dopravě a v přepravě (dispečeri, kontrolori apod.)	234	26 520
4141 Řadoví knihovníci, archiváři, evidenční pracovníci	28	18 269
4142 Poštovní doručovatelé, úředníci v třídárnách	849	17 164
4190 Ostatní nižší úředníci jinde neuvedení	82	19 318
4211 Pokladníci (v bankách, pojišťovnách, spořitelnách, na poště)	146	20 149
4212 Úředníci na přepážkách a směnárnicích	440	20 731
4213 Pokladníci v obchodě, společném stravování apod.	575	13 806
4214 Prodavači vstupenek, jízdenek apod.	114	21 674
4215 Bookmakeři, krupiéři a úředníci sázkových kanceláří	109	13 707
4216 Inkasisté (výběřčí dluhů)	38	22 080
4222 Recepční	60	16 372
4223 Telefonisté	117	15 561
4224 Informátoři	427	25 536
5121 Pracovníci dohlížející nad obsluhujícím personálem, hospodyně	20	21 653
5122 Kuchaři	327	14 538
5123 Čišníci, servírky	24	13 316
5132 Pečovatelé a pomocní ošetřovatelé v zařízeních sociální péče, v nemocnicích	466	15 132
5161 Hasiči, požárníci	145	23 812
5169 Ostatní pracovníci ochrany a ostrahy jinde neuvedení	698	11 224
5211 Prodavači v obchodech	1 851	13 181
6111 Pěstitelé polních plodin	19	12 175
6113 Zahradníci a pěstitelé zahradních plodin a sazenic	11	14 675
6121 Chovatelé hospodářských zvířat (kromě drůbeže a včel)	314	17 359
6122 Chovatelé drůbeže	108	18 816
6141 Dělníci pro pěstění a ošetřování lesa	26	14 361
7121 Zedníci pracující s tradičními materiály (bambus, hlína atd.)	12	13 287
7122 Zedníci, kameníci, omítkaři	277	17 361
7123 Betonáři, dělníci specializovaní na pokládání betonových povrchů	57	14 339
7124 Tesaři a truhláři	91	19 893

Hrubá měsíční mzda a její složky, diference, placená doba podle podskupin zaměstnání KZAM-R

kraj: **Pardubický**

Diference				Průměr	Vybrané složky hrubé měsíční mzdy					Placená doba
1. decil	1. kvartil	3. kvartil	9. decil		prémie a odměny	příplatky za přesčas	příplatky ostatní	náhrady	odměny za pohotovost	
Kč/měs	Kč/měs	Kč/měs	Kč/měs	Kč/měs	%	%	%	%	%	hod/měs
17 045	18 667	28 121	38 025	29 706	8,8	0,0	1,6	7,2	0,0	177,6
14 509	18 612	31 820	43 514	26 433	13,1	0,1	1,0	7,7	0,0	168,6
14 748	17 926	25 557	33 394	22 912	13,8	0,2	2,0	7,3	0,0	168,5
17 300	21 126	36 408	47 658	30 170	18,3	0,1	3,3	7,9	0,0	166,4
18 147	19 754	33 007	44 807	29 144	18,1	0,1	1,2	6,2	0,0	164,7
17 553	20 457	26 384	33 686	24 485	11,0	0,1	2,4	8,2	0,0	166,6
14 940	17 079	25 190	32 238	22 937	12,6	0,1	3,8	7,4	0,1	170,0
12 887	13 082	14 781	16 159	13 969	4,5	0,0	4,0	8,9	0,0	171,2
13 481	15 911	21 610	27 649	19 236	9,9	0,6	7,2	6,3	0,0	170,6
12 534	14 424	20 248	25 772	17 934	10,4	0,1	5,3	5,7	0,0	171,0
13 958	16 192	23 615	28 093	20 473	12,1	0,2	4,7	7,2	0,0	171,4
12 681	15 122	22 505	27 359	19 670	15,7	0,3	0,4	6,3	0,0	170,8
19 166	21 272	32 968	35 514	27 410	24,3	0,1	0,2	8,5	0,0	171,6
13 023	15 649	20 389	23 496	18 454	13,2	0,7	3,5	8,6	0,1	169,8
13 862	17 006	23 259	30 182	21 681	9,2	0,4	3,8	7,8	0,0	169,1
19 333	21 512	36 478	38 864	28 690	8,8	0,7	14,0	7,7	0,1	164,6
14 131	16 515	19 948	36 012	20 086	5,3	0,2	4,7	6,0	0,0	170,7
15 212	15 982	18 601	20 529	17 570	6,1	0,3	3,4	8,2	0,0	162,9
13 192	14 911	25 084	34 010	22 535	7,1	0,8	0,8	7,1	0,0	171,5
14 968	18 413	23 078	28 847	21 194	14,4	0,2	1,2	6,8	0,0	167,6
17 960	19 232	23 032	28 845	22 092	12,3	0,1	1,3	7,7	0,0	164,1
10 725	12 311	15 186	17 263	13 991	7,2	0,4	3,8	7,3	0,0	174,1
17 198	20 225	23 394	25 452	21 369	8,1	1,0	10,5	9,6	0,0	165,8
10 941	11 871	16 534	18 870	14 469	21,2	0,3	9,7	4,8	0,0	163,5
17 125	20 727	24 351	27 013	22 746	7,2	0,3	0,0	6,7	0,0	174,3
13 988	14 585	19 052	20 823	17 253	7,7	0,3	10,0	6,0	0,0	165,9
11 740	13 781	20 060	24 185	17 675	6,4	0,3	1,8	7,3	0,0	166,5
17 009	20 424	30 710	34 601	25 759	17,6	1,6	1,8	8,6	0,0	165,1
13 537	15 955	25 062	40 225	22 811	14,1	1,2	2,0	4,0	0,0	179,0
10 549	11 775	17 771	21 048	15 200	13,9	1,2	3,7	6,4	0,0	175,4
12 163	12 469	15 646	17 170	13 958	15,9	0,9	7,1	5,2	0,0	174,5
12 822	13 955	16 556	18 658	15 422	3,4	0,3	14,3	6,1	0,1	169,5
16 603	18 463	29 782	32 902	23 913	6,3	1,0	16,9	8,1	4,7	170,4
9 008	9 596	14 223	17 472	12 446	6,1	1,6	7,6	6,6	0,1	170,8
10 723	11 808	15 294	18 232	14 064	9,3	0,5	3,8	7,5	0,0	172,5
11 385	11 591	14 378	16 845	13 186	15,4	0,6	1,0	10,0	0,0	175,1
11 733	13 215	16 849	17 304	14 798	10,0	0,4	2,7	5,9	0,9	170,6
13 990	15 532	19 771	21 162	17 535	20,0	1,1	5,7	8,6	0,1	182,8
13 613	16 316	21 691	26 175	20 467	34,5	0,0	4,2	8,7	0,0	170,9
10 874	12 173	16 423	19 514	14 544	1,1	2,2	2,1	10,3	0,0	186,2
9 507	10 073	14 515	25 962	14 726	11,0	0,0	0,8	10,1	0,7	171,2
12 247	14 666	20 255	24 178	18 033	12,0	1,4	0,7	11,9	0,1	179,5
11 217	12 221	18 939	24 849	16 229	3,1	1,6	0,6	6,7	0,0	171,0
13 196	16 640	23 446	27 125	20 158	10,8	1,3	1,0	14,7	0,0	178,1

Revidované výsledky ke dni 10. 9. 2010

Hrubá měsíční mzda a její složky, diference, placená doba podle podskupin zaměstnání KZAM-R

kraj: **Pardubický**

Podskupiny zaměstnání KZAM-R	Počet zaměstnanců přepočtený podle placených měsíců	Medián
		Kč/měs
7125 Stavební montážníci	168	31 386
7129 Ostatní stavební dělníci hlavní stavební výroby a pracovníci v ostatních oborech	291	20 801
7136 Instalatéři, potrubáři, stavební zámečníci, klempíři	256	24 126
7137 Stavební a provozní elektrikáři	89	20 127
7139 Ostatní dělníci zajišťující dokončovací stavební práce a dělníci v příbuzných obor.	19	20 286
7141 Malíři a tapetáři	17	22 086
7142 Lakýrníci a pracovníci v příbuzných oborech	249	21 883
7211 Formíři a jádraři	24	19 296
7212 Svářeči, řezači plamenem a páječi	492	21 804
7213 Výrobci a opraváři výrobků a dílů z plechů	93	21 861
7214 Montéři kovových konstrukcí	31	16 543
7221 Kováři, obsluha kovací lisů, obsluha bucharů	117	16 814
7222 Nástrojaři, kovomodeláři, kovodělníci, zámečníci	1 954	20 431
7223 Seřizovači a obsluha obráběcích strojů (kromě automatických a poloautomatických)	815	21 166
7224 Brusiči, leštiči a ostříči nástrojů	115	17 615
7231 Mechanici a opraváři motorových vozidel	268	21 076
7234 Mechanici a opraváři kolejových vozidel	362	22 506
7235 Mechanici a opraváři obráběcích, zemědělských strojů a průmyslového zařízení	855	18 642
7239 Ostatní mechanici a opraváři strojů a zařízení bez elektro jinde neuvedení	391	17 736
7241 Elektromechanici, opraváři a seřizovači různých typů elektrických zařízení	2 330	16 351
7242 Mechanici, opraváři a seřizovači elektrických částí aut, letadel, lodí	209	21 328
7243 Mechanici, seřizovači, opraváři elektronických zařízení	1 137	16 544
7244 Telefonní a telegrafní mechanici, montéři a opraváři	14	22 026
7246 Montéři a opraváři silnoproudých elektrických vedení	193	31 312
7311 Výrobci, mechanici a opraváři přesných přístrojů a zařízení	24	19 398
7322 Dělníci při výrobě skla, sklářů vč. brusičů a leštičů	18	12 794
7324 Malíři skla a keramiky a pracovníci v příbuzných oborech (vč. výrobců zrcadel)	24	11 432
7411 Zpracovatelé masa, ryb vč. uzenářů a konzervovačů masa a ryb	435	15 689
7412 Zpracovatelé pekárenských a cukrářských výrobků	215	13 669
7419 Ostatní zpracovatelé - výrobci potravinářských výrobků jinde neuvedení	70	16 435
7422 Umělečtí truhláři, řezbáři, výrobci a opraváři výrobků ze dřeva vč. opravářů	144	14 216
7431 Kvalifikovaní dělníci připravující přírodní vlákno pro další zpracování	32	13 033
7432 Přadláci, ruční tkalci, pletaři a jiní výrobci ručně vyráběných tkanin	55	13 250
7433 Dámští a pánští krejčí a kloboučníci včetně opravářů oděvů	13	11 604
7436 Švadleny, vyšivači a pracovníci v příbuzných oborech	121	11 772
7437 Čalouníci a pracovníci v příbuzných oborech (včetně autočalouníků)	67	19 103
7439 Ostatní dělníci při výrobě textilu, oděvů a výrobků z kůže, kožešin	56	12 240
8112 Obsluha zařízení pro úpravu rudných a nerudných surovin	12	23 211
8122 Obsluha zařízení ve slévárenství (taviči, slévači)	187	23 670
8123 Obsluha zařízení na tepelné zpracování kovů	45	17 093
8139 Obsluha ostatních zařízení na výrobu skla a keramiky	413	28 070
8141 Obsluha pily a jiného zařízení na zpracování dřeva	128	16 054
8151 Obsluha drtičů, mlýnů a míchadel při chemické výrobě	721	18 215
8159 Obsluha ostatních zařízení při chemické výrobě jinde neuvedená	190	15 421

Hrubá měsíční mzda a její složky, diference, placená doba podle podskupin zaměstnání KZAM-R

kraj: **Pardubický**

Diference				Průměr	Vybrané složky hrubé měsíční mzdy					Placená doba
1. decil	1. kvartil	3. kvartil	9. decil		prémie a odměny	příplatky za přesčas	příplatky ostatní	náhrady	odměny za pohotovost	
Kč/měs	Kč/měs	Kč/měs	Kč/měs	Kč/měs	%	%	%	%	%	hod/měs
19 338	26 648	36 270	40 763	31 043	9,9	2,1	2,0	10,5	2,8	190,1
16 837	18 949	22 895	27 001	21 350	10,3	1,4	1,1	15,7	0,8	178,9
15 162	18 844	26 138	28 757	22 899	15,4	0,8	2,1	7,7	3,4	169,8
14 758	17 646	25 019	30 996	22 188	15,9	1,8	6,8	8,5	1,8	173,0
16 257	17 950	24 661	26 965	21 147	14,8	1,6	2,6	6,9	1,1	179,3
15 872	19 907	23 398	23 853	21 640	2,1	0,7	16,2	8,4	0,0	165,7
16 689	19 428	24 232	27 394	22 274	10,0	0,8	5,4	11,7	0,0	169,7
16 051	17 099	23 360	24 878	20 385	8,9	0,1	7,6	13,3	0,0	169,7
15 616	18 725	25 155	32 640	22 753	6,9	1,0	2,7	12,9	0,0	168,3
15 372	18 776	24 510	28 181	21 565	3,4	0,6	1,6	12,3	0,0	169,7
12 138	12 332	20 416	27 657	17 638	12,1	0,9	8,3	10,4	1,0	169,6
10 492	12 917	19 577	23 336	16 880	12,6	0,4	4,3	14,8	0,0	159,8
13 841	17 329	23 473	28 977	21 271	12,1	1,1	3,8	9,5	0,5	172,0
14 987	17 584	25 670	31 352	22 345	20,1	1,3	5,7	11,2	0,0	167,9
10 603	13 319	20 329	22 151	17 042	15,6	0,3	2,8	10,6	0,0	162,6
15 585	17 853	23 228	25 384	20 795	10,0	0,4	3,0	9,9	0,1	168,1
18 191	19 649	25 026	26 858	22 461	14,4	0,8	7,5	9,8	1,2	167,5
14 636	16 400	21 802	26 688	19 993	21,5	0,7	5,6	10,7	0,3	168,9
12 855	14 023	20 544	24 814	18 537	13,6	0,6	9,2	9,9	0,1	163,9
13 248	14 389	19 545	25 836	17 966	9,8	0,6	13,1	9,1	0,4	169,4
18 373	19 658	23 583	27 208	22 122	12,9	0,6	3,4	10,2	0,2	168,8
14 211	15 252	18 585	20 671	17 313	10,7	0,9	5,6	10,5	0,3	170,1
17 058	20 007	23 242	24 829	22 001	3,7	0,4	3,2	8,4	1,1	166,4
19 966	22 343	35 514	37 638	29 632	16,2	1,0	1,9	6,1	5,8	172,8
16 212	17 513	21 001	26 362	20 296	18,6	0,4	5,1	7,3	0,1	169,5
8 551	10 817	13 648	20 764	13 459	8,1	0,3	4,0	5,4	0,0	173,6
9 526	9 939	13 355	24 964	13 577	17,5	0,1	0,0	6,7	0,0	171,9
12 727	13 863	19 284	21 769	16 669	23,2	1,2	5,6	10,4	0,0	172,7
10 846	12 041	15 423	19 045	14 306	7,9	1,6	5,7	8,6	0,0	172,4
11 015	12 999	19 254	20 181	16 252	16,6	1,1	6,3	7,5	0,0	172,7
11 045	12 334	17 923	22 786	15 851	12,4	0,9	1,5	9,2	0,0	170,2
12 110	12 587	14 060	15 971	13 762	13,7	0,8	6,5	6,8	0,0	165,6
10 802	11 510	14 462	16 146	13 438	18,0	1,2	13,7	7,3	0,0	170,5
10 547	10 769	13 489	13 778	12 120	4,5	1,5	9,0	5,4	0,0	178,2
9 474	10 571	13 520	14 880	12 113	14,1	0,6	11,3	8,8	0,0	165,8
14 929	17 584	20 389	23 136	18 801	1,9	0,1	2,0	12,6	0,0	163,7
9 398	10 314	13 765	18 417	12 571	17,4	0,6	8,6	7,3	0,0	165,9
19 711	21 756	23 959	29 635	23 817	28,6	1,1	3,2	7,8	0,0	170,5
15 643	18 571	29 743	33 975	24 492	22,4	1,0	19,5	9,4	0,0	172,0
15 776	16 402	28 947	31 477	21 677	22,0	0,9	7,6	11,1	0,0	165,0
24 738	26 341	29 484	30 667	27 958	30,8	0,1	2,0	15,8	0,0	163,6
14 240	14 817	17 590	21 434	16 897	4,3	1,5	0,0	7,5	0,0	173,0
15 682	16 909	19 974	21 829	18 663	5,0	0,3	16,4	7,7	0,0	163,2
12 320	13 436	16 737	18 748	15 771	7,4	0,4	8,6	9,1	0,0	163,0

Revidované výsledky ke dni 10. 9. 2010

Hrubá měsíční mzda a její složky, diference, placená doba podle podskupin zaměstnání KZAM-R

kraj: **Pardubický**

Podskupiny zaměstnání KZAM-R	Počet zaměstnanců přepočtený podle placených měsíců	Medián
		Kč/měs
8161 Obsluha zařízení při výrobě a rozvodu elektřiny	166	32 930
8162 Obsluha parních turbín, ohřivačů a motorů	169	20 017
8163 Obsluha zařízení při úpravě, čištění a rozvodu vody	190	21 985
8171 Obsluha automatických nebo poloautomatických montážních linek	238	17 738
8180 Obsluha strojů a zařízení pro práce na železničním svršku	39	23 004
8211 Obsluha automatických nebo poloautomatických obráběcích strojů (kromě 722)	575	20 931
8212 Obsluha strojů na výrobu maltovin, vápna, cementu, prefabrikátů	142	23 909
8223 Obsluha strojů při konečné úpravě a nanášení ochranných povlaků	60	17 391
8232 Obsluha strojů na výrobu plastových výrobků (vč. laminování)	669	16 054
8240 Obsluha automatických nebo poloautomatických dřevoobráběcích strojů	61	13 056
8251 Obsluha tiskárenských strojů	116	20 343
8253 Obsluha strojů na výrobu předmětů z lepenky (vč. kartonáže)	154	14 643
8262 Obsluha tkacích a pletacích strojů	172	13 476
8264 Obsluha strojů na bělení, barvení, čištění, praní, žehlení textilu	136	12 320
8269 Obsluha ostatních strojů na výrobu textilních, kožesinových a kožených výrobků	440	15 416
8272 Obsluha strojů na výrobu mlékárenských výrobků	50	20 343
8273 Obsluha strojů na mletí zrn a koření	41	16 532
8281 Montážní dělníci montující mechanická zařízení (stroje, vozidla)	425	19 628
8282 Montážní dělníci montující elektrická zařízení	670	12 941
8283 Montážní dělníci montující elektronická zařízení	826	16 266
8286 Montážní dělníci montující výrobky z kartonu, textilu a podobných materiálů	122	12 332
8287 Montážní dělníci montující výrobky z kombinovaných materiálů	139	13 618
8290 Obsluha jiných stacionárních zařízení a ostatní montážní dělníci	131	16 493
8311 Strojvedoucí	472	30 602
8313 Dělníci zabezpečující sestavování vlaků (brzdaři, výhybkáři)	314	22 575
8321 Řidiči osobních a malých dodávkových automobilů, taxikáři	65	18 329
8322 Řidiči sanitních a rzp vozů	29	20 636
8323 Řidiči autobusů, trolejbusů a tramvají	793	21 701
8324 Řidiči nákladních automobilů a tahačů	990	19 589
8326 Řidiči speciálních vozidel	38	25 806
8331 Obsluha zemědělských a lesních strojů	217	17 816
8332 Obsluha zemních a příbuzných strojů	203	23 085
8333 Obsluha jeřábů, zdvihacích a podobných manipulačních zařízení	80	21 107
8334 Obsluha vysokozdvížných a ostatních motorových vozíků	580	18 802
9132 Pomocníci a uklízeči v kancelářích, hotelích, nemocnicích a jiných zařízeních	838	11 276
9141 Domovníci, správci domu	20	15 442
9152 Vrátní, hlídači, uváděči a šatnářky	134	12 690
9162 Metaři, čističi záchodků, žump, kanálů a podobných zařízení	21	19 448
9211 Pomocní a nekvalifikovaní dělníci v zemědělství	32	12 463
9312 Pomocní a nekvalifikovaní dělníci na stavbách a údržbě silnic, přehrad	11	19 047
9313 Pomocní a nekvalifikovaní dělníci na stavbách budov	11	19 882
9321 Pomocní a nekvalifikovaní montážní a manipulační dělníci	929	14 962
9322 Ruční baliči a pytlovači	18	13 837
9323 Dělníci nádvorní skupiny (pomocní montéři)	43	13 616

Hrubá měsíční mzda a její složky, diference, placená doba podle podskupin zaměstnání KZAM-R

kraj: **Pardubický**

Diference				Průměr	Vybrané složky hrubé měsíční mzdy					Placená doba
1. decil	1. kvartil	3. kvartil	9. decil		prémie a odměny	příplatky za přesčas	příplatky ostatní	náhrady	odměny za pohotovost	
Kč/měs	Kč/měs	Kč/měs	Kč/měs	Kč/měs	%	%	%	%	%	hod/měs
26 959	29 961	37 343	40 850	33 374	9,1	0,5	17,4	9,2	0,3	166,4
13 574	15 210	32 624	37 397	23 384	11,7	0,7	13,1	9,7	0,1	172,9
15 504	19 001	25 083	30 037	22 626	16,6	0,8	10,1	8,0	0,7	168,1
15 359	16 331	19 394	22 281	18 190	4,6	1,2	11,9	8,0	0,0	164,7
21 644	22 522	23 856	25 019	22 885	7,0	1,1	2,0	12,5	2,0	168,1
12 453	15 530	24 962	28 715	20 846	14,4	1,2	7,4	9,6	0,0	171,1
15 307	19 026	27 201	31 161	23 303	5,4	1,8	6,3	8,9	0,0	178,2
13 041	15 629	19 146	22 109	17 397	21,3	0,2	6,5	16,1	0,2	163,5
12 599	13 398	18 284	20 466	16 395	14,3	0,3	11,6	9,7	0,0	163,2
9 257	10 973	15 882	20 113	14 166	15,9	0,2	1,4	8,9	0,0	166,1
15 792	17 615	27 548	30 830	22 398	12,0	0,6	3,4	7,7	0,0	166,8
12 503	13 422	18 473	20 724	15 954	25,6	0,2	5,8	7,4	0,0	162,5
10 296	11 213	15 855	18 784	13 917	22,1	0,6	12,2	7,2	0,0	166,2
9 683	11 225	13 605	16 299	12 715	12,0	0,7	11,9	8,1	0,0	170,2
13 209	13 685	16 582	17 556	15 365	17,1	0,2	4,9	15,5	0,0	162,7
15 740	17 182	21 563	22 608	19 576	21,8	0,8	15,4	7,5	0,0	185,1
11 127	12 948	18 752	20 792	16 083	16,0	1,0	1,3	8,8	0,0	175,3
13 458	16 007	21 989	25 135	19 466	14,8	0,8	1,7	8,0	0,0	173,8
11 713	12 317	13 806	15 432	13 358	26,6	0,1	4,3	19,5	0,1	168,2
14 829	15 588	16 837	18 023	16 303	15,0	1,0	5,3	8,2	0,0	171,7
10 918	11 591	13 511	15 366	12 848	30,0	0,1	5,5	7,3	0,1	161,8
9 791	10 281	18 850	27 042	15 823	12,1	0,7	1,2	8,4	0,0	169,3
11 472	13 438	19 926	22 374	16 860	17,7	3,2	5,6	7,1	0,0	170,3
26 844	28 945	32 071	34 004	30 302	5,4	1,5	16,1	11,6	0,0	163,1
20 116	21 256	23 952	25 649	22 897	6,1	1,0	15,1	11,6	0,0	161,8
13 341	15 919	20 829	25 737	18 848	15,8	2,5	3,5	7,3	0,4	175,6
15 742	17 805	23 649	26 136	20 714	8,8	3,1	14,1	5,4	4,8	190,0
17 629	19 004	23 227	24 739	21 478	8,7	2,1	12,8	8,2	2,2	183,7
10 699	15 332	22 134	25 457	19 138	14,3	1,4	3,2	8,6	0,2	176,6
16 830	20 384	28 382	32 598	24 725	22,4	2,1	3,9	9,5	1,4	181,1
14 461	15 897	19 638	22 673	18 180	19,2	2,5	2,7	10,6	0,1	189,1
17 726	20 293	26 052	28 593	23 243	8,3	1,8	2,6	14,4	0,2	179,3
13 751	16 228	31 067	40 155	24 471	15,9	1,7	2,3	10,1	0,5	180,4
13 782	15 769	21 958	27 314	20 100	18,4	0,9	6,2	9,1	0,0	169,6
8 999	9 875	12 333	13 859	11 444	8,1	0,8	5,1	6,4	0,0	172,9
10 296	11 573	18 951	22 365	15 321	12,8	0,7	4,1	6,9	1,7	172,4
9 993	11 496	14 751	19 220	13 936	7,5	1,4	16,3	6,8	0,1	174,1
13 235	17 241	23 066	25 285	19 752	17,3	0,6	3,1	8,3	1,5	170,3
9 741	11 507	13 072	14 852	12 299	20,2	0,4	0,7	8,2	0,0	173,1
18 052	18 474	21 227	22 191	19 713	21,0	0,1	0,8	10,0	0,5	162,7
17 155	18 604	21 574	31 131	23 222	27,2	0,7	9,0	7,7	0,0	169,0
11 003	13 148	17 679	20 291	15 502	15,4	0,8	7,5	11,8	0,0	164,3
10 063	12 722	14 842	17 045	13 708	17,2	0,1	0,0	13,1	0,0	155,5
10 084	11 686	16 341	19 166	14 188	8,6	0,9	4,8	6,5	0,7	172,5

Revidované výsledky ke dni 10. 9. 2010

**Hrubá měsíční mzda a její složky, diference, placená doba
podle podskupin zaměstnání KZAM-R**

kraj: **Pardubický**

Podskupiny zaměstnání KZAM-R	Počet zaměstnanců přepočtený podle placených měsíců	Medián
		Kč/měs
9333 Vazači a nosiči břemen, přístavní dělníci (dokaři)	13	15 677
9339 Pomocní a nekvalifikovaní pracovníci v dopravě, ve skladech, v telekomunikacích	739	16 816

Hrubá měsíční mzda a její složky, diference, placená doba
podle podskupin zaměstnání KZAM-R

kraj: **Pardubický**

Diference				Průměr	Vybrané složky hrubé měsíční mzdy					Placená doba
					1. decil	1. kvartil	3. kvartil	9. decil	prémie a odměny	
Kč/měs	Kč/měs	Kč/měs	Kč/měs	Kč/měs	%	%	%	%	%	hod/měs
11 401	13 251	18 179	21 659	16 004	14,8	0,6	1,2	10,1	0,0	171,8
12 099	14 554	18 644	20 098	16 604	12,7	0,9	5,1	9,4	0,1	171,5

Revidované výsledky ke dni 10. 9. 2010

**Průměrná měsíční odpracovaná a neodpracovaná doba zaměstnanců
podle podskupin zaměstnání KZAM-R**

kraj: Pardubický

Podskupiny zaměstnání KZAM-R	Počet zaměstnanců přečtený podle eviden. měsíců	Odpracovaná doba		Neodpracovaná doba		
		celkem	z toho přesčas	celkem	z toho	
					nemoc	dovolená
		hod/měs	hod/měs	hod/měs	hod/měs	hod/měs
1210 Ředitelé a prezidenti velkých organizací, podniků	125	155,4	0,5	14,7	1,8	9,1
1221 Ved. pracovníci v zemědělství, lesnictví, rybář. a mysliv.	50	154,7	0,1	14,6	0,6	10,7
1222 Vedoucí pracovníci v průmyslu (ve výrobě)	445	153,6	1,3	15,1	0,9	9,0
1223 Vedoucí pracovníci ve stavebnictví a zeměměřičtví	119	152,7	1,8	20,9	1,3	14,0
1224 Vedoucí pracovníci ve velkoobchodě a v maloobchodě	518	154,1	1,2	18,5	3,7	11,6
1226 Ved. pracovníci v dopr., skladování, telekom. a na pošt. úř.	321	143,1	0,9	20,4	3,2	11,9
1227 Ved. prac. v organ.zaměřených na poskytování obch.služ.	113	152,6	0,3	17,4	1,4	10,6
1229 Ved. pracovních dílčích celků jinde neuved. (kult.,zdrav.)	177	153,4	0,8	16,9	2,0	10,4
1231 Vedoucí pracovníci finančních a hospodářských útvarů	258	152,3	0,3	16,6	1,7	10,1
1232 Ved. prac. personálních útvarů a útvarů průmysl. vztahů	51	149,9	0,4	18,6	2,4	9,5
1233 Vedoucí pracovníci odbytových útvarů (vč. průzkumu trhu)	152	150,0	0,4	16,8	1,0	10,8
1234 Ved. prac. reklamních útvarů a útvarů pro styk s veřejností	34	148,3	3,3	19,4	0,8	10,8
1235 Vedoucí pracovníci zásobovacích útvarů	118	154,8	2,3	18,0	1,9	10,9
1236 Vedoucí pracovníci výpočetních útvarů	56	155,1	1,0	15,7	0,0	9,8
1237 Vedoucí pracovníci výzkumných a vývojových útvarů	116	149,3	0,4	15,9	1,2	8,8
1239 Vedoucí pracovníci ostatních útvarů jinde neuvedení	178	151,5	0,4	17,2	2,5	9,9
1311 Vedoucí, ředitelé v zemědělství, lesnictví, rybářství	18	159,9	0,0	12,1	0,0	10,5
1312 Vedoucí, ředitelé v průmyslu (ve výrobě)	182	156,0	7,3	19,1	4,7	9,9
1313 Vedoucí, ředitelé ve stavebnictví a zeměměřičtví	42	148,5	0,5	22,9	3,6	13,6
1314 Vedoucí, ředitelé ve velkoobchodu a maloobchodu	283	156,6	3,4	15,0	3,0	9,2
1315 Vedoucí, ředitelé v restauracích a hotelích	18	152,6	4,2	21,8	4,7	11,7
1316 Vedoucí v dopravě, sklad., telekomun. a na pošt. úřadech	62	144,3	0,9	21,4	5,2	11,0
1317 Ved., ředitelé v podnicích poskytujících obchodní služby	60	152,1	0,4	20,3	2,3	11,4
1318 Vedoucí, ředitelé pečovatelských, úklidových a pod. služ.	14	164,0	0,0	6,1	0,0	6,1
1319 Vedoucí, ředitelé malých organizací ostatní (kult.,zdrav.)	22	161,1	0,1	10,8	0,2	6,7
2113 Chemici	141	145,3	0,2	19,1	4,6	7,6
2114 Geologové, geofyzici, geodeti, hydrologové apod.	14	156,0	0,1	15,4	3,6	8,3
2119 Ostatní vědci a odborníci v příbuz. oborech jinde neuved.	18	145,5	0,1	16,5	0,2	6,0
2131 Projektanti a analytici výpočetních systémů	57	151,9	0,3	16,6	1,8	9,9
2132 Programátoři	213	155,3	1,0	14,8	1,2	9,0
2139 Ostatní odborníci zabývající se výp. tech. jinde neuvedení	260	154,1	1,9	17,6	1,7	10,0
2142 Projektanti staveb a areálů, stavební inženýři	145	152,2	1,5	18,5	1,6	9,7
2143 Projektanti elektrotechnických zařízení, elektroinženýři	308	154,3	2,6	19,0	2,5	9,1
2144 Projektanti elektronických syst. a telekomunikačních sítí	80	152,9	2,2	14,8	0,8	9,4
2145 Projektanti a konstruktéři strojních zařiz., strojní inženýři	171	149,7	1,2	16,8	1,4	7,9
2146 Chemičtí inženýři, technologové	23	150,7	1,6	15,0	0,4	10,7
2149 Ostatní architekti, projektanti, konstrukt.a techn.inženýři	288	146,0	1,3	19,5	2,7	9,9
2211 Bakteriologové, biologové, ekologové, zoologové	41	141,1	0,2	27,7	6,9	15,4
2212 Farmakologové, anatomové, biochemici,fyziolog., patolog.	13	154,5	1,8	18,5	1,2	13,7
2213 Agronomové, šlechtitelé a odborníci v příbuzných oborech	28	152,1	2,6	22,6	4,6	12,2
2221 Lékaři, ordináři (kromě zubních lékařů)	555	161,8	8,3	18,9	2,3	11,4
2224 Farmaceuti, magistři v lékárně, lékárníci	40	158,0	5,8	20,1	3,5	12,8
2359 Ost.odb.pedagogičtí prac.jinde neuvedení (odb.instruktoři)	20	155,2	1,1	16,4	2,0	9,3
2411 Odborní pracov. na úseku účetnictví, financí, daní, apod.	239	150,3	1,2	18,8	3,0	9,5

Revidované výsledky ke dni 10. 9. 2010

**Průměrná měsíční odpracovaná a neodpracovaná doba zaměstnanců
podle podskupin zaměstnání KZAM-R**

kraj: **Pardubický**

Podskupiny zaměstnání KZAM-R	Počet zaměstnanců přepočtený podle eviden. měsíců	Odpracovaná doba		Neodpracovaná doba		
		celkem	z toho přesčas	celkem	z toho	
					nemoc	dovolená
		hod/měs	hod/měs	hod/měs	hod/měs	hod/měs
2412 Odbor. pracovníci na úseku zaměstnaneckých, pers. věcí	55	157,1	1,5	14,8	0,8	7,6
2413 Odborní pracovníci v bankovníctví a pojišťovnictví	615	152,2	1,5	20,1	3,9	11,1
2419 Ostatní odborní pracovníci v oblasti podnikání	332	145,4	0,6	19,7	3,0	9,3
2421 Právníci, právní poradci (mimo advokacie a soudnictví)	31	149,7	0,0	17,5	2,5	9,3
2433 Odborní pracovníci v informacích (např. vti)	178	135,3	5,8	23,1	8,3	10,2
2441 Ekonomové - vědecktí pracovníci, specialisté, experti	103	152,0	0,6	15,8	2,3	9,2
2447 Tlumočníci a překladatelé	12	155,6	2,0	17,0	2,2	7,6
2451 Spisovatelé, autoři, kritikové, novináři, redaktoři	36	159,2	0,0	14,4	1,3	8,6
2470 Odborní administrativní pracovníci jinde neuvedení	81	149,8	0,4	18,2	2,2	10,4
3111 Technici ve fyzikálních a příbuzných oborech	11	153,9	0,5	15,3	0,0	8,3
3112 Stavební technici	339	153,3	2,0	18,1	2,7	10,0
3113 Elektrotechnici	446	151,1	3,5	17,7	2,3	9,8
3114 Elektronici a technici v radiokomunikacích a telekomunik.	605	158,2	9,2	18,2	3,1	9,2
3115 Strojírenští technici	1 289	148,4	2,5	19,9	3,0	9,3
3116 Chemičtí technici	322	145,0	0,7	18,4	2,9	10,0
3118 Technici v kartografii, kresličtí a zeměměřiči	260	152,0	0,7	17,2	2,0	8,4
3119 Ostatní techničtí pracovníci jinde neuvedení	1 002	149,8	1,7	17,4	2,6	9,4
3121 Poradci ve výpočetní technice	96	152,8	0,5	16,8	2,2	9,3
3122 Operátoři a obsluha výpočetní techniky	175	151,4	1,3	17,2	2,3	9,2
3123 Operátoři průmyslových robotů, nc strojů	34	144,0	1,7	24,4	5,3	12,6
3129 Ostatní technici ve výpočetní technice jinde neuvedení	39	152,9	2,2	16,7	1,6	9,1
3133 Obsluha vysílačích a telekomunikačního zařízení	56	141,9	5,3	24,1	8,6	9,3
3134 Obsluha lékařských zařízení	53	153,3	5,0	21,9	2,3	14,2
3151 Kolaudační technici a technici protipožární ochrany	26	149,6	2,5	15,0	1,1	10,2
3152 Bezpečnostní tech.a tech. pro kontrolu zdravotní nezávad.	261	148,8	1,5	18,8	3,6	8,9
3160 Technici železničního provozu	488	144,8	5,4	17,8	2,0	11,1
3211 Technici a laboranti v oblasti biologie a v příbuz. oborech	203	151,9	4,9	23,6	6,8	11,0
3212 Technici v agronomii, v lesnictví a v zemědělství	214	156,3	2,2	17,7	1,8	11,3
3221 Asistenti zdravotničtí	37	152,0	3,9	13,7	1,7	9,0
3223 Dietetici a odborníci na výživu	17	153,9	0,1	18,1	2,3	11,8
3226 Rehabilitační a fyzioterapeutičtí pracovníci	97	150,6	0,2	21,0	4,8	12,6
3228 Farmaceutičtí asistenti	36	159,9	4,7	16,8	2,6	10,2
3231 Ošetřovatelé, všeobecné zdravotní sestry	1 151	150,6	3,7	19,0	5,5	10,2
3232 Ženské sestry, porodní asistentky	126	151,2	6,3	19,4	6,3	10,3
3233 Sestry pro péči o dítě	126	150,2	4,1	17,5	5,7	9,0
3235 Sestry pro intenzivní péči	242	148,1	4,6	20,8	6,1	12,2
3342 Pedagogové v oblasti dalšího vzdělávání	17	141,6	1,0	26,9	10,1	9,5
3412 Pojišťovací agenti	318	150,0	0,4	22,4	3,4	10,5
3415 Obchodní cestující, prof. poradci v obchodě, obch.zástupci	261	152,2	0,5	18,1	3,0	10,4
3416 Nákupčí	459	150,3	1,1	18,7	2,9	9,5
3417 Odhadci a zbožiznalci	28	154,6	0,3	15,9	3,0	8,5
3419 Ostatní pracovníci - obchodní zprostředkovatelé jinde n.	27	153,6	0,0	17,8	4,3	13,1
3421 Obchodní agenti	413	150,3	0,6	17,5	2,9	9,1
3422 Odbytoví a přepravní agenti	523	151,9	2,4	17,6	3,2	9,6

Revidované výsledky ke dni 10. 9. 2010

**Průměrná měsíční odpracovaná a neodpracovaná doba zaměstnanců
podle podskupin zaměstnání KZAM-R**

kraj: **Pardubický**

Podskupiny zaměstnání KZAM-R	Počet zaměstnanců přečtený podle eviden. měsíců	Odpracovaná doba		Neodpracovaná doba		
		celkem	z toho přesčas	celkem	z toho	
					nemoc	dovolená
		hod/měs	hod/měs	hod/měs	hod/měs	hod/měs
3429 Ostatní obchodní agenti a makléři jinde neuvedení	18	153,9	0,0	23,2	6,2	8,5
3431 Odborné sekretářky, sekretáři	154	148,0	0,8	20,6	3,9	9,7
3433 Prac. v oblasti účetnictví, fakturace, rozpočet., kalkulace	1 012	150,4	1,1	18,1	2,6	9,0
3434 Pracovníci v oblasti statistiky a matematiky	13	148,4	0,7	17,9	0,0	8,0
3435 Pracovníci v oblasti práce a mezd (kromě účetních)	42	147,4	0,7	17,2	4,3	7,8
3436 Referenti osobních oddělení	107	145,9	0,7	20,7	3,5	9,6
3439 Ostatní odborní administrativní pracovníci jinde neuvedení	822	149,4	0,6	20,6	3,5	9,9
3471 Aranžéři, průmysloví a komerční návrháři, bytoví architekti	13	155,1	0,3	16,1	0,0	12,3
4112 Kancelářští pracovníci a obsluha zařiz. na zpracování textu	27	150,5	4,0	19,8	7,4	8,7
4113 Pracovníci přípravy dat výpočetní techniky	106	154,5	0,8	16,6	4,1	8,1
4115 Sekretářky, sekretáři	333	153,2	1,2	18,2	3,4	8,8
4121 Nižší účetní	153	155,3	1,2	15,4	3,8	8,1
4123 Nižší finanční, daňoví úředníci a úředníci v příb. oborech	39	146,5	0,6	25,1	3,0	7,2
4131 Úředníci ve skladech	918	148,7	3,5	20,9	4,6	10,4
4132 Úředníci ve výrobě (např. výrobní plánovači)	156	147,0	2,0	22,0	4,0	9,0
4133 Úředníci v dopravě a v přepravě (dispečeri, kontr. apod.)	239	148,3	3,3	16,3	2,3	9,9
4141 Řadoví knihovníci, archiváři, evidenční pracovníci	29	148,1	0,7	22,7	8,9	7,5
4142 Poštovní doručovatelé, úředníci v třídních	891	138,3	1,9	24,6	6,9	11,0
4190 Ostatní nižší úředníci jinde neuvedení	85	152,6	2,1	18,9	4,5	9,8
4211 Pokladníci (v bankách, pojišťov., spořitelnách, na poště)	149	148,7	1,3	19,0	4,2	10,6
4212 Úředníci na přepážkách a směnárníci	459	141,5	0,5	22,4	6,2	10,9
4213 Pokladníci v obchodě, společném stravování apod.	610	152,0	1,7	22,0	8,8	10,4
4214 Prodavači vstupenek, jízdenek apod.	119	144,0	4,9	21,7	5,2	12,0
4215 Bookmakeři, krupiéři a úředníci sázkových kanceláří	111	151,4	5,7	12,1	1,9	6,9
4216 Inkasisté (výběřčí dluhů)	39	153,9	1,1	20,4	4,9	10,1
4222 Recepční	62	148,2	2,1	17,6	5,9	8,7
4223 Telefonisté	123	145,4	2,0	21,0	7,2	10,3
4224 Informátoři	453	139,5	4,3	24,9	8,0	11,4
5121 Pracovníci dohlížející nad obsluh. personálem, hospodyně	21	159,2	7,7	19,4	7,0	7,0
5122 Kuchaři	345	153,2	6,0	21,8	8,2	8,4
5123 Číšníci, servírky	26	153,3	5,1	21,0	13,7	6,9
5132 Pečovatelé a pomoc. ošetřovat. v zařiz. soc. péče, v nemoc.	485	150,0	1,7	19,4	6,2	9,7
5161 Hasiči, požárníci	149	152,4	5,2	17,9	3,8	11,7
5169 Ostatní pracovníci ochrany a ostrahy jinde neuvedení	735	151,8	6,4	18,8	7,6	8,9
5211 Prodavači v obchodech	1 955	151,2	2,5	21,2	8,4	10,1
6111 Pěstitelé polních plodin	19	152,8	3,0	22,3	0,7	6,4
6113 Zahradníci a pěstitelé zahradních plodin a sazenic	11	154,7	2,7	16,0	6,0	6,1
6121 Chovatelé hospodářských zvířat (kromě drůbeže a včel)	335	156,9	9,5	25,3	10,2	13,1
6122 Chovatelé drůbeže	117	143,3	0,4	27,8	10,0	12,0
6141 Dělníci pro pěstění a ošetřování lesa	27	164,9	13,7	20,9	4,6	7,5
7121 Zedníci z tradičních materiálů (bambus, hlína atd.)	12	147,4	0,2	23,7	4,4	12,6
7122 Zedníci, kameníci, omítkaři	296	148,1	7,7	30,8	9,4	13,4
7123 Betonáři, děl. specializovaní na pokládání beton. povrchů	61	132,7	6,8	37,6	12,0	11,1
7124 Tesaři a truhláři	96	146,6	6,2	31,2	6,5	14,9

Revidované výsledky ke dni 10. 9. 2010

**Průměrná měsíční odpracovaná a neodpracovaná doba zaměstnanců
podle podskupin zaměstnání KZAM-R**

kraj: Pardubický

Podskupiny zaměstnání KZAM-R	Počet zaměstnanců přečtený podle eviden. měsíců	Odpracovaná doba		Neodpracovaná doba		
		celkem	z toho přesčas	celkem	z toho	
					nemoc	dovolená
		hod/měs	hod/měs	hod/měs	hod/měs	hod/měs
7125 Stavební montážníci	175	156,8	17,6	32,7	6,2	13,0
7129 Ostatní stavební děl. stav. výroby a prac. v ost. oborech	302	144,4	7,6	34,1	5,9	15,9
7136 Instalatéři, potrubáři, stavební zámečníci, klempíři	265	148,7	4,1	21,1	4,4	9,6
7137 Stavební a provozní elektrikáři	90	153,7	7,9	19,2	1,8	10,2
7139 Ostatní dělníci zajišťující dokončovací stavební práce	20	164,1	12,3	15,0	1,9	6,1
7141 Malíři a tapetaři	17	150,8	3,5	14,9	0,0	10,8
7142 Lakýrníci a pracovníci v příbuzných oborech	263	142,5	5,2	26,8	8,2	10,2
7211 Formíři a jádraři	24	138,9	0,4	30,8	1,2	11,7
7212 Svářeči, řezači plamenem a páječi	557	124,7	4,2	42,8	8,1	9,7
7213 Výrobci a opraváři výrobků a dílů z plechů	96	145,5	2,9	24,0	5,5	11,9
7214 Montéři kovových konstrukcí	32	145,3	4,0	24,1	4,8	12,9
7221 Kováři, obsluha kovačích lisů, obsluha bucharů	124	128,2	2,0	31,7	8,0	9,8
7222 Nástrojaři, kovomodeláři, kovodělníci, zámečníci	2 036	148,6	4,2	23,3	5,9	9,8
7223 Seřizovači a obsluha obráběcích strojů	844	141,9	4,7	26,6	5,4	9,9
7224 Brusíči, leštiči a ostříči nástrojů	118	137,7	1,8	24,9	3,3	8,5
7231 Mechanici a opraváři motorových vozidel	278	148,0	2,2	20,1	5,3	10,9
7234 Mechanici a opraváři kolejových vozidel	377	144,7	3,8	22,8	6,4	9,7
7235 Mechanici obráběcích, zemědělských strojů a prům. zařiz.	885	142,5	4,2	26,3	4,9	10,0
7239 Ostatní mechanici a opraváři strojů a zařízení bez elektro	405	142,4	3,3	21,4	4,4	9,8
7241 Elektromech.a seřizovači různých typů elektrických zařiz.	2 457	145,6	4,0	23,6	7,9	11,0
7242 Mechanici, opraváři a seřizovači elektr. částí aut, letadel	214	149,6	3,0	19,2	3,8	10,8
7243 Mechanici, seřizovači, opraváři elektronických zařízení	1 210	143,5	3,9	26,3	9,5	10,0
7244 Telefonní a telegrafní mechanici, montéři a opraváři	14	148,6	1,8	17,8	1,3	13,0
7246 Montéři a opraváři silnoproudých elektrických vedení	196	152,0	6,8	20,7	2,1	9,4
7311 Výrobci, mechanici a opraváři přesných přístrojů a zařízení	25	151,4	1,2	18,2	7,0	6,7
7322 Dělníci při výrobě skla, skláři vč. brusíků a leštičů	18	158,1	2,7	15,5	2,0	1,8
7324 Malíři skla a keramiky a pracovníci v příbuzných oborech	25	158,1	0,7	13,8	3,8	3,3
7411 Zpracovatelé masa, ryb vč. uzenářů a konzerv. masa a ryb	471	142,9	5,5	29,3	12,0	11,8
7412 Zpracovatelé pekárenských a cukrářských výrobků	229	147,4	8,5	24,4	9,1	10,4
7419 Ostatní zpracovatelé - výrobci potravinářských výrobků	75	148,4	5,4	24,0	8,6	9,7
7422 Uměleč. truhláři, řezbáři, výrobci a oprav.výrobků ze dřeva	155	143,6	3,6	26,0	10,3	7,5
7431 Kvalifikovaní dělníci připravující přírodní vlákna	33	149,4	4,4	16,0	3,0	5,7
7432 Přadláci, pletaři a jiní výrobci ručně vyráběných tkanin	57	151,0	7,9	19,2	6,6	7,0
7433 Dámští a pánští krejčí a kloboučníci vč. opravářů oděvů	14	156,8	5,9	21,1	9,5	8,1
7436 Švadleny, vyšívači a pracovníci v příbuzných oborech	127	144,8	4,2	20,8	5,5	5,4
7437 Čalouníci a pracovníci v příb. oborech (vč.autočalouníků)	70	140,5	0,2	23,2	6,6	11,6
7439 Ostatní dělníci při výrobě textilu, oděvů a výrobků z kůží	58	145,1	3,2	20,7	5,6	5,7
8112 Obsluha zařízení pro úpravu rudných a nerudných surovin	13	143,6	4,4	26,4	10,5	7,1
8122 Obsluha zařízení ve slévárenství (taviči, slévači)	197	137,7	5,8	34,2	8,5	4,9
8123 Obsluha zařízení na tepelné zpracování kovů	47	144,5	4,8	20,5	4,8	8,0
8139 Obsluha ostatních zařízení na výrobu skla a keramiky	424	131,3	0,3	32,3	3,8	17,5
8141 Obsluha pily a jiného zařízení na zpracování dřeva	135	151,2	6,3	21,4	8,8	11,3
8151 Obsluha drtičů, mlýnů a míchadel při chemické výrobě	749	143,9	0,7	19,2	5,7	10,6
8159 Obsluha ostat. zařízení při chemické výrobě jinde neuved.	194	142,7	1,3	20,3	3,7	9,7

Revidované výsledky ke dni 10. 9. 2010

**Průměrná měsíční odpracovaná a neodpracovaná doba zaměstnanců
podle podskupin zaměstnání KZAM-R**

kraj: Pardubický

Podskupiny zaměstnání KZAM-R	Počet zaměstnanců přečtený podle eviden. měsíců	Odpracovaná doba		Neodpracovaná doba		
		celkem	z toho přesčas	celkem	z toho	
					nemoc	dovolená
		hod/měs	hod/měs	hod/měs	hod/měs	hod/měs
8161 Obsluha zařízení při výrobě a rozvodu elektřiny	167	149,9	2,4	16,5	1,0	12,4
8162 Obsluha parních turbín, ohřívačů a motorů	175	150,0	5,5	22,8	6,1	11,0
8163 Obsluha zařízení při úpravě, čištění a rozvodu vody	195	150,6	4,9	17,5	3,4	10,5
8171 Obsluha automatických nebo poloaut. montážních linek	247	140,8	2,8	23,8	5,7	9,1
8180 Obsluha strojů a zařízení pro práce na železničním svršku	40	143,9	4,2	24,0	4,8	10,2
8211 Obsluha automat. nebo poloaut. obráb.strojů (kromě 722)	598	143,0	5,7	27,9	5,8	9,3
8212 Obsluha strojů na výrobu maltovin, vápna, cementu	149	153,7	9,0	24,1	7,1	10,4
8223 Obsluha strojů při konečné úpravě ochranných povlaků	64	126,6	1,4	36,8	8,0	10,2
8232 Obsluha strojů na výrobu plast. výrobků (vč. laminování)	709	138,7	2,1	24,6	8,6	7,7
8240 Obsluha automat. nebo poloautom. dřevoobráběcích strojů	65	143,8	0,9	22,2	8,0	7,2
8251 Obsluha tiskárenských strojů	120	149,4	3,0	17,4	3,4	10,3
8253 Obsluha strojů na výrobu předm. z lepenky (vč.kartonáže)	158	145,4	1,1	17,1	4,9	7,6
8262 Obsluha tkacích a pletacích strojů	179	146,3	2,9	19,8	5,0	6,4
8264 Obsluha strojů na bělení, barvení, čištění, praní, žehlení	140	148,0	4,5	22,1	4,7	8,7
8269 Obsluha ost.strojů na výrobu textilních, kožešin. výrobků	471	126,7	1,1	35,9	9,9	7,6
8272 Obsluha strojů na výrobu mlékárenských výrobků	56	157,4	14,9	26,1	12,3	8,4
8273 Obsluha strojů na mletí zrn a koření	42	151,7	5,9	23,3	3,5	7,9
8281 Montážní dělníci montující mechanická zařízení (stroje)	451	147,6	4,7	25,8	8,9	5,9
8282 Montážní dělníci montující elektrická zařízení	712	121,2	0,7	47,0	8,9	8,8
8283 Montážní dělníci montující elektronická zařízení	869	150,8	5,0	20,6	7,5	7,2
8286 Montážní dělníci montující výrobky z kartonu, textilu	126	144,0	0,6	17,8	6,0	6,4
8287 Montážní dělníci montující výrobky z kombinovaných mat.	148	143,4	3,2	25,8	8,3	9,4
8290 Obsluha jin.stacionárních zařízení a ost. montážní dělníci	139	147,9	6,9	22,0	9,0	6,6
8311 Strojvedoucí	486	139,5	7,7	23,4	4,5	12,4
8313 Dělníci zabezpeč. sestavování vlaků (brzdaři, výhybkáři)	326	137,4	5,3	24,3	5,5	13,5
8321 Řidiči osobních a malých dodávkov. automobilů, taxikáři	67	157,2	7,1	18,3	4,9	8,7
8322 Řidiči sanitních a rzp vozů	29	173,3	18,7	16,4	2,7	10,6
8323 Řidiči autobusů, trolejbusů a tramvajů	855	154,8	15,0	27,6	6,3	13,4
8324 Řidiči nákladních automobilů a tahačů	1 027	155,0	7,6	21,4	5,2	11,0
8326 Řidiči speciálních vozidel	39	160,9	11,7	19,9	2,7	11,5
8331 Obsluha zemědělských a lesních strojů	228	160,6	16,1	27,6	8,3	12,3
8332 Obsluha zemních a příbuzných strojů	213	145,4	8,6	33,5	8,1	15,7
8333 Obsluha jeřábů, zdvihacích a podob. manipulačních zařiz.	85	150,5	10,1	29,1	8,8	11,0
8334 Obsluha vysokozdvíhacích a ostatních motorových vozíků	601	148,4	5,0	20,9	5,1	9,8
9132 Pomocníci a uklízeči v kancelář., hotel., nemocnicích ap.	894	150,7	3,3	22,2	9,7	8,1
9141 Domovníci, správci domu	21	150,8	3,4	21,3	6,8	9,8
9152 Vrátní, hlídači, uváděči a šatnářky	139	157,0	5,7	16,9	4,1	8,9
9162 Metaři, čistíči záchodků, žump, kanálů a podob. zařízení	22	150,3	3,9	19,9	4,2	12,1
9211 Pomocní a nekvalifikovaní dělníci v zemědělství	33	152,0	3,1	20,8	4,5	8,8
9312 Pomocní a nekvalifik. dělníci na stavbách a údržbě silnic	11	146,7	0,4	16,0	0,0	7,9
9313 Pomocní a nekvalifikovaní dělníci na stavbách budov	11	151,0	5,8	17,9	5,1	9,0
9321 Pomocní a nekvalifikovaní montážní a manipulační dělníci	983	134,8	3,3	29,3	8,4	8,0
9322 Ruční baliči a pytlotači	18	140,6	1,0	14,9	1,8	7,2
9323 Dělníci nádvorní skupiny (pomocní montéři)	46	147,5	4,4	24,8	10,9	8,8

Revidované výsledky ke dni 10. 9. 2010

**Průměrná měsíční odpracovaná a neodpracovaná doba zaměstnanců
podle podskupin zaměstnání KZAM-R**

kraj: **Pardubický**

Podskupiny zaměstnání KZAM-R	Počet zaměstnanců přepočtený podle eviden. měsíců	Odpracovaná doba		Neodpracovaná doba		
		celkem	z toho přesčas	celkem	z toho	
					nemoc	dovolená
		hod/měs	hod/měs	hod/měs	hod/měs	hod/měs
9333 Vazači a nosiči břemen, přístavní dělníci (dokaři)	14	134,9	2,9	36,6	15,8	13,3
9339 Pomocní a nekvalif. prac. v dopr., ve skladech, v telekom.	771	148,5	4,8	22,8	6,4	10,0



Dodatek

Technický popis šetření

Dodatek – Technický popis šetření

Technický popis šetření přibližuje metodické postupy používané při zpracování podnikatelské sféry Regionální statistiky ceny práce (RSCP-PS). Popis je rozdělen do pěti kapitol: metoda výběru ekonomických subjektů, vstupní údaje, nejdůležitější sledované veličiny, dopočtové metody a definice vybraných pojmů.

1. Metoda výběru ekonomických subjektů

Kapitola popisuje základní soubor šetření, strukturu výběrového souboru a postup při výběru ekonomických subjektů (ES).

1.1. Základní soubor

Základním souborem RSCP-PS jsou aktivní ekonomické subjekty z registru ekonomických subjektů Českého statistického úřadu (ČSÚ), které mají 10 a více zaměstnanců a přísluší do podnikatelské sféry a do institucionálních sektorů nefinančních podniků, finančních institucí nebo vládních institucí. Ekonomické subjekty, které přísluší do podnikatelské sféry, odměňují zaměstnance mzdou podle § 109, odst. 2 zákona č. 262/2006 Sb., zákoníku práce, ve znění pozdějších předpisů. Způsob odměňování se zjišťuje pomocí registru „Automatizovaného rozpočtového informačního systému“ (ARIS), který je spravován Ministerstvem financí. Registr ekonomických subjektů (RES) je detailně popsán na internetových stránkách ČSÚ (www.czso.cz).

1.2. Struktura výběrového souboru

Statistické šetření RSCP-PS za 1. - 2. čtvrtletí 2009 zahrnuje 3311 ekonomických subjektů, které reprezentují přibližně 1279 tisíc zaměstnanců. Strukturu výběrového souboru RSCP-PS bez non-response (dále jen výběrový soubor) ukazují z různých pohledů pro 1. - 2. čtvrtletí 2009 následující tabulky.

Výběrový soubor RSCP podnikatelské sféry			
	RSCP-PS Celkem	RSCP-PS – kraj Pardubický	
		se sídlem v kraji	se sídlem mimo kraj
Počet ekonomických subjektů	3 311	152	276
Počet zaměstnanců	1 279 tisíc	43 tisíc	19 tisíc

Tabulka 1

Odvětvová skladba výběrového souboru RSCP-PS – kraj Pardubický			
Kód CZ-NACE		Počet ekonomických subjektů	
		se sídlem v kraji	se sídlem mimo kraj
A	Zemědělství, lesnictví a rybnářství	13	2
B	Těžba a dobývání		3
C	Zpracovatelský průmysl	77	54
D	Výroba a rozvod elektřiny, plynu, tepla	2	4
E	Zásobování vodou, činnosti související s odpady	3	9
F	Stavebnictví	12	12
G	Obchod, opravy motorových vozidel	12	83
H	Doprava a skladování	5	8
I	Ubytování, stravování a pohostinství	1	6
J	Informační a komunikační činnosti	3	22
K	Peněžnictví a pojišťovnictví	4	31
L	Činnosti v oblasti nemovitostí		2
M	Profesní, vědecké a technické činnosti	4	6
N	Administrativní a podpůrné činnosti	5	22
O	Veřejná správa, obrana, sociální zabezpečení		4
P	Vzdělávání	2	
Q	Zdravotní a sociální péče	9	1
R	Kulturní, zábavní a rekreační činnosti		4
S	Ostatní činnosti		3

Tabulka 2

1.3. Výběr

Výběr ekonomických subjektů v RSCP-PS lze charakterizovat jako jednostupňový stratifikovaný výběr. Výběrovými jednotkami jsou ekonomické subjekty, na které se v případě vybrání vztahuje zpravodajská povinnost. Statistickými jednotkami jsou zaměstnanci, kteří jsou nositeli sledovaných statistických znaků. Základní soubor (ZS) je rozdělen do oblastí (strat) podle:

- regionů (krajů),
- velikostních kategorií,
- odvětvových skupin.

Regionem se z hlediska výběru jednotek rozumí kraj ve smyslu ústavního zákona č. 347/1997 Sb. v platném znění. Ke stratifikaci výběrové opory jsou použity tři velikostní kategorie ekonomických subjektů uvedené v tabulce 3 – Velikostní kategorie pro výběr. Stratifikační třídění obsahuje dvanáct odvětvových skupin z vybraných institucionálních sektorů podnikatelské sféry.

Vymezení strat je provedeno na základě podobnosti v charakteru ekonomické činnosti a podobnosti v zaměstnanecké struktuře.

V jednotlivých oblastech ZS, vzniklých jeho rozdělením dle příslušných stratifikačních kritérií, je vybrán stanovený podíl ekonomických subjektů. Největší subjekty s 250 a více zaměstnanci jsou zařazeny do šetření všechny (výběr s pravděpodobností rovnou 1). Menší subjekty s 10 až 249 zaměstnanci jsou vybírány v jednotlivých stratech systematickým náhodným výběrem s nestejnými pravděpodobnostmi bez vracení. Pravděpodobnosti výběru se liší podle velikosti subjektu a jejich výše je určena výběrovým podílem uvedeným v tabulce 3. Výběrový soubor ekonomických subjektů s 10 až 249 zaměstnanci se obměňuje metodou rotujícího panelu s periodou rotace devět let, tzn. k plné obměně dojde za devět let.

Velikostní kategorie pro výběr		
Kategorie	Počet zaměstnanců	Výběrový podíl [%]
1	10 až 49	4,5
2	50 až 249	15
3	250 a více	100

Tabulka 3

2. Vstupní údaje

Kapitola popisuje sběr dat do šetření RSCP-PS, nejdůležitější vstupní údaje a používané klasifikace a číselníky.

2.1. Sběr dat

Ekonomické subjekty, na které se vztahuje zpravodajská povinnost, vykazují do statistického šetření RSCP-PS údaje o všech zaměstnancích v pracovním poměru. Vybraná zpravodajská jednotka předává data na Ministerstvo práce a sociálních věcí, které je orgánem vykonávajícím státní statistickou službu. Termínem pro předání dat od respondenta je 25. den měsíce následujícího po skončení sledovaného období.

Předávaná data mají formu databázových souborů a obsahují informace o zaměstnavateli a zaměstnancích. U více než 90 % respondentů je zdrojem dat pro šetření mzdový a personální systém. Datové soubory jsou předávány ve více než 90 % případů elektronickou poštou, zbylá část respondentů posílá data na disketu, případně na papírových formulářích.

Pro kontrolu a opravu dat, připravených mzdovým a personálním systémem respondenta, případně pro pořízení vstupních dat, je určen "Lokální pořizovací program ISPV 2009", který se musí před použitím nainstalovat na lokální disk.

Pořizovací program řeší i zabezpečení dat při přenosu od respondenta ke zpracovateli. Používá přitom hybridní šifrování s veřejným a privátním klíčem.

Veřejný klíč je součástí instalace pořizovacího programu, privátní klíč je uložen na interním serveru zpracovatele. Zašifovaná data se ukládají do souboru s formátem S/MIME verze 3.

Pokud se respondenti šetření chtějí vyhnout instalaci programu, je pro ně připraven "Internetový kontrolní program", přes který lze data zaslat z kteréhokoliv počítače připojeného na internet. Tento program taktéž umožňuje kontrolu dat vytvořených mzdovým systémem a jejich zabezpečený přenos ke zpracovateli pomocí certifikovaného šifrovaného komunikačního protokolu https. V tomto programu však není umožněno respondentům provádět opravy dat.

Oba programy jsou volně k dispozici na stránkách www.ispv.cz v sekci Pro respondenty šetření.

2.2. Nejdůležitější vstupní údaje

Šetření RSCP-PS se čtvrtletní periodicitou monitoruje výdělkovou úroveň a odpracovanou dobu jednotlivých zaměstnání podle klasifikace KZAM-R v České republice.

Hodinový výdělek je přímo zjišťovaný údaj, který je definován v § 351 až § 362 zákona č. 262/2006 Sb., zákoníku práce, ve znění pozdějších předpisů. Obvykle se jedná o podíl mzdy za práci a odpracované doby za poslední čtvrtletí sledovaného období. Hodinový výdělek je krátkodobým indikátorem výdělkové úrovně.

Hrubá měsíční mzda, vypočtená z hrubé mzdy za sledované období, je druhým indikátorem, který ukazuje výdělkovou úroveň. Hrubá mzda je součtem mzdy za práci, náhrad mzdy a odměn za pracovní pohotovost, které jsou přímo sbíranými položkami. Mzda za práci je definovaná v § 109, odst. 2 zákona č. 262/2006 Sb., zákoníku práce, ve znění pozdějších předpisů. Šetření RSCP-PS sleduje i strukturu hrubé měsíční mzdy, tj. prémie a odměny, příplatky za přesčas, ostatní příplatky, náhrady a odměny za pracovní pohotovost. Hrubá měsíční mzda a její složky se vztahují k celému sledovanému období, které zahrnuje dobu od počátku roku do konce čtvrtletí, za které se šetření provádí.

Šetření RSCP-PS dále sleduje pracovní dobu zaměstnanců. Vstupní věta o zaměstnanci obsahuje odpracovanou dobu od počátku roku a z ní počet přesčasových hodin. Odpracovaná doba u zaměstnanců odměňovaných měsíční mzdou nezahrnuje dobu svátků v jinak pracovních dnech. Věta dále obsahuje celkovou neodpracovanou dobu od počátku roku, z ní počet hodin nemoci a dovolené.

2.3. Klasifikace a číselníky

RSCP-PS používá standardní statistické klasifikace a číselníky (podrobněji popsané na www.czso.cz). Použití platných statistických klasifikací je závazné jak pro orgán vykonávající státní statistickou službu, tak pro zpravodajské

jednotky, které poskytují údaje pro statistické zjišťování. Proto i RSCP-PS používá následující klasifikace a číselníky:

- KZAM-R** **Klasifikace zaměstnání;** vydáno sdělením ČSÚ č. 492/2003 Sb. ze dne 18. prosince 2003 o vydání rozšířené Klasifikace zaměstnání KZAM-R.
- CZ-ICSE** **Klasifikace postavení v zaměstnání;** vydáno sdělením ČSÚ č. 494/2003 Sb. ze dne 18. prosince 2003 o vydání Klasifikace postavení v zaměstnání.
- KKOV** **Klasifikace kmenových oborů vzdělání;** vydáno sdělením ČSÚ č. 320/2003 Sb. ze dne 9. září 2003 o zavedení Klasifikace kmenových oborů vzdělání. Poslední aktualizace byla provedena k 1. září 2008 sdělením ČSÚ č. 264/2008 Sb. ze dne 10. července 2008 o aktualizaci Klasifikace kmenových oborů vzdělání.
- LAU 1** **Číselník okresů;** od 1. ledna 2008 je systém statistické klasifikace územních struktur v České republice rozdělen, v souladu se systémem Eurostatu, na dvě části: klasifikace CZ-NUTS, systém LAU (Local Administrative Units). Z hlediska statistiky mají LAU závazný charakter. Jednotky LAU 1 (**dřívější NUTS 4**) jsou v ČR tvořeny okresy. Územní jednotky na úrovni LAU 1 přebírají kódy od dřívějších jednotek NUTS 4. Proti NUTS 4 jsou v LAU 1 následující změny:
- do kódů LAU 1 okresů krajů Vysočina a Jihomoravského se promítá změna kódů NUTS 3 těchto krajů,
 - Praha se na úrovni LAU 1 nečlení.
- CZ-NACE** **Klasifikace ekonomických činností (CZ-NACE);** vydáno sdělením ČSÚ č. 224/2007 Sb. ze dne 18. září 2007 o zavedení Klasifikace ekonomických činností.
- CZ-GEONOM** **Klasifikace zemí;** vydáno sdělením ČSÚ č. 487/2003 Sb. ze dne 18. prosince 2003 o vydání Klasifikace zemí. Poslední aktualizace byla provedena k 1. červenci 2005 sdělením ČSÚ č. 243/2005 Sb. ze dne 9. června 2005 o aktualizaci Klasifikace zemí.

3. Nejdůležitější sledované veličiny

Kapitola popisuje nejdůležitější sledované veličiny, algoritmy jejich výpočtu a kritéria pro zahrnutí zaměstnanců do dalších výpočtů.

3.1. Hodinový výdělek

Hodinový výdělek je přímo zjišťovaná veličina. Do výpočtu charakteristik hodinového výdělku jsou zařazeni zaměstnanci, kteří byli v evidenčním stavu v posledním dnu sledovaného období.

3.2. Hrubá měsíční mzda

Hrubá měsíční mzda se vztahuje k celému sledovanému období, tedy k 1. čtvrtletí, k 1. - 2. čtvrtletí, k 1. - 3. čtvrtletí, nebo k 1. - 4. čtvrtletí. Na rozdíl od hodinového výdělku musí být hrubá měsíční mzda vypočtena z dalších přímo zjišťovaných mzdových položek a nemzdových plnění.

Hrubá mzda je v RSCP-PS definována jako součet mzdy za práci, náhrad mzdy a odměny za pracovní pohotovost. Hrubá měsíční mzda zaměstnance se vypočte podle vzorce:

$$\text{HMM} = \frac{\text{MZDA} + \text{NAHRADY} + \text{POHOTOV}}{\text{MESPLAC}_{\text{prep}}}$$

kde :

HMM	je hrubá měsíční mzda zaměstnance,
MZDA	je mzda za práci zaměstnance v kumulaci za sledované období (vstupní položka věty o zaměstnanci),
NAHRADY	jsou náhrady mzdy zaměstnance v kumulaci za sledované období (vstupní položka věty o zaměstnanci),
POHOTOV	je odměna za pracovní pohotovost zaměstnance v kumulaci za sledované období (vstupní položka věty o zaměstnanci),
MESPLAC _{prep}	je počet přepočtených placených měsíců zaměstnance, tj. počet měsíců, odpovídajících součtu odpracované doby a doby, po kterou pobíral náhrady mzdy.

Počet přepočtených placených měsíců MESPLAC_{prep} je roven počtu kalendářních měsíců v případě, že zaměstnanec s plným pracovním úvazkem po celé sledované období pracoval nebo pobíral náhrady mzdy. Pokud zaměstnanec byl v evidenčním stavu kratší dobu než sledované období, bude jeho počet placených měsíců zkrácen poměrem počtu pracovních dnů v evidenčním stavu a ve sledovaném období. Podobně se počet placených měsíců zkrátí, pokud zaměstnanec měl jinou absenci než absenci s náhradou mzdy (např. nemoc), případně měl sjednán kratší pracovní úvazek.

Hrubá měsíční mzda za určitou skupinu zaměstnanců je vážená charakteristika, v níž hrubá měsíční mzda určitého zaměstnance má váhu, odpovídající počtu jeho placených měsíců za sledované období (tzv. váha placené doby). Tento způsob výpočtu umožňuje korektní srovnání mzdové úrovně jednotlivých zaměstnání a srovnávání v čase.

Sestavy s hrubou měsíční mzdou, diferenciací a strukturou hrubé mzdy obsahují také měsíční placenou dobu. Tento údaj ukazuje počet placených hodin (odpracovaná doba a doba náhrad) za placený měsíc a je v souladu s výpočtem hrubé měsíční mzdy.

Pro zahrnutí zaměstnance do výpočtů hrubé měsíční mzdy se uplatňují následující kritéria:

- přepočtený počet placených měsíců zaměstnance je alespoň jeden měsíc,
- stanovená týdenní pracovní doba na dané pracovní místo je alespoň 30 hodin (dle doporučení Eurostatu).

3.3. Měsíční odpracovaná a neodpracovaná doba

Měsíční odpracovaná (resp. neodpracovaná) doba se stejně jako hrubá měsíční mzda vztahuje k celému sledovanému období tj. k 1. čtvrtletí, k 1. - 2. čtvrtletí, k 1. - 3. čtvrtletí, nebo k 1. - 4. čtvrtletí.

Měsíční odpracovaná doba zaměstnance se vypočte podle vzorce:

$$\text{ODPRACD}_{\text{mes}} = \frac{\text{ODPRACD}}{\text{MESEVID}_{\text{prep}}}$$

kde :

- ODPRACD_{mes} je měsíční odpracovaná doba zaměstnance,
 ODPACD je odpracovaná doba zaměstnance v kumulaci za sledované období (vstupní položka věty o zaměstnanci),
 MESEVID_{prep} je počet přepočtených evidenčních měsíců zaměstnance, tj. počet měsíců, odpovídajících délce pracovního úvazku a délce pracovního poměru ve sledovaném období.

Počet přepočtených evidenčních měsíců MESEVID_{prep} je roven počtu kalendářních měsíců v případě, že zaměstnanec s plným pracovním úvazkem po celé sledované období byl v pracovním poměru a nebyl na mateřské či rodičovské dovolené. Pokud zaměstnanec byl v evidenčním stavu kratší dobu, než sledované období, bude jeho počet evidenčních měsíců zkrácen poměrem počtu pracovních dnů v evidenčním stavu a ve sledovaném období. Podobně se počet evidenčních měsíců zkrátí, pokud zaměstnanec měl sjednán kratší pracovní úvazek.

Měsíční odpracovaná doba za určitou skupinu zaměstnanců je vážená charakteristika, v níž měsíční odpracovaná doba určitého zaměstnance má váhu, odpovídající počtu jeho evidenčních měsíců ve sledovaném období (tzv. váha

evidenční doby). Pro zahrnutí zaměstnance do výpočtů měsíční odpracované doby se uplatňují stejná kritéria jako u hrubé měsíční mzdy.

Obdobně jako odpracovaná doba se počítají měsíční neodpracovaná doba a také průměrné měsíční údaje o přesčasu, dovolené a nemoci.

4. Dopočtové metody

Kapitola dopočtové metody obsahuje řešení neodpovědí a popis metody vážení, hodnocení kvality odhadů a přehled publikovaných tabulek podle použitých vah.

4.1. Řešení neodpovědí a metoda vážení

Problém neodpovědí (tzv. non-response) či z dalších důvodů nepoužitelných dat od vybraného ekonomického subjektu je v RSCP-PS řešen metodou historické imputace a metodou upravující podnikové váhy respondentům.

Metoda vážení, používaná v RSCP-PS, umožňuje získat z dat výběrového souboru odhady charakteristik (parametrů) základního souboru. Odhady charakteristik zaměstnanecké populace základního souboru RSCP-PS jsou publikovány ve všech tabulkách s výjimkou tabulek s tříděním podle jednotlivých zaměstnání. Základem podnikových vah jsou váhové koeficienty, které vycházejí z pravděpodobnosti výběru každého ekonomického subjektu. Po úpravě vah z důvodu non-response se získají konečné podnikové váhy pomocí dopočtu na aktuální počet ES v základním souboru v rámci jednotlivých vážících strat. Podnikové váhy zvyšují při výpočtech odhadů význam dat ekonomických subjektů s relativně malým zastoupením ve výběrovém souboru. Relativně nejméně zastoupené jsou ve výběrovém souboru RSCP-PS ekonomické subjekty s 10-49 zaměstnanci, a proto mají největší váhy při výpočtech odhadů.

Výpočet váhy jednotlivých zaměstnanců je závislý na typu tabulky a také na typu publikovaného ukazatele. Přehled všech publikovaných tabulek s uvedením použitých vah je uveden v oddíle 4.3. Váha zaměstnance je součinem vah používaných v daném typu tabulkové sestavy.

Tabulky s tříděním podle podskupin zaměstnání KZAM-R (PS-V5, PS-M5 a PS-T5) obsahují charakteristiky výběrového souboru. Při interpretaci výsledků je nutno mít na zřeteli, že charakteristiky výběrového souboru nelze automaticky pokládat za odhady platné pro celou zaměstnaneckou populaci. Výběrové charakteristiky jsou ovlivněny větším relativním zastoupením velkých ekonomických subjektů ve výběrovém souboru RSCP-PS.

4.2. Kvalita odhadů

Odhadované charakteristiky podléhají dvěma typům chyb – výběrovým chybám a nevýběrovým chybám. Výběrové chyby jsou způsobeny faktorem náhody při pravděpodobnostním výběru RSCP-PS. Hodnoty výběrových chyb není možné z výběrového souboru RSCP-PS dostatečně přesně kvantifikovat, nicméně používaná stratifikace výrazně snižuje jejich výši. Nevýběrové chyby bývají způsobeny především špatnou kvalitou dat předávaných respondenty (neúplné a chybné údaje) a jejich vliv je snižován několikastupňovými kontrolními mechanismy a častými kontakty zpracovatele šetření s respondenty.

4.3. Přehled publikovaných tabulek podle použitých vah

Hodinový výdělek				
Tabulka	Třídící kritérium	Podniková váha	Váha placené doby	Váha evidenční doby
PS-V0	Celý kraj	X		
PS-V1	HL. třídy zaměstnání KZAM-R	X		
PS-V2	Věkové kategorie	X		
PS-V4	Vzdělání	X		
PS-V5	Podskupiny zaměstnání KZAM-R			
PS-V6	Kategorie zaměstnání	X		
PS-V8	Pohlaví	X		

Tabulka 4

Hrubá měsíční mzda				
Tabulka	Třídící kritérium	Podniková váha	Váha placené doby	Váha evidenční doby
PS-M0	Celý kraj	X	X	
PS-M1	HL. třídy zaměstnání KZAM-R	X	X	
PS-M5	Podskupiny zaměstnání KZAM-R		X	

Tabulka 5

Odpracovaná a neodpracovaná doba				
Tabulka	Třídící kritérium	Podniková váha	Váha placené doby	Váha evidenční doby
PS-T5	Podskupiny zaměstnání KZAM-R			X

Tabulka 6

5. Definice vybraných pojmů

Ekonomický subjekt	Ekonomický subjekt je právnický subjekt nebo fyzická osoba s postavením podnikatele, zapsaná do registru ekonomických subjektů ČSÚ. Každému ekonomickému subjektu se přiděluje identifikační číslo (IČ).
Organizační jednotka	Z hlediska mzdové statistiky RSCP se dělí ekonomické subjekty na organizační jednotky podle okresu, ve kterém jejich zaměstnanci působí. Organizační jednotku tvoří všichni zaměstnanci ekonomického subjektu, kteří působí ve stejném okrese.
Zpravodajská jednotka	Zpravodajskou jednotkou je právnická osoba, organizační složka státu nebo fyzická osoba, od níž se požaduje poskytnutí údajů ve statistickém zjišťování podle zákona č. 89/1995 Sb., o státní statistické službě, ve znění pozdějších předpisů.
Sledované období	Sledované období je období od začátku roku do konce čtvrtletí, za které se provádí výběrové statistické zjišťování.
Podnikatelská sféra	Do podnikatelské sféry patří subjekty, které odměňují mzdou podle § 109, odst. 2 zákona č. 262/2006 Sb., zákoníku práce, ve znění pozdějších předpisů.
Nepodnikatelská sféra	Do nepodnikatelské sféry patří organizace, které odměňují platem podle § 109, odst. 3 zákona č. 262/2006 Sb., zákoníku práce, ve znění pozdějších předpisů.
Základní soubor	Základním souborem RSCP-PS jsou aktivní ekonomické subjekty podnikatelské sféry z registru ekonomických subjektů ČSÚ, které mají 10 a více zaměstnanců a přísluší do institucionálních sektorů nefinanční podniky, finanční instituce nebo vládní instituce.