



# Regionální statistika ceny práce

I. čtvrtletí 2007

Podnikatelská sféra

**Plzeňský** kraj

Revidované výsledky ke dni 10. 3. 2010

## **Copyright - MPSV ČR**

Publikace ani její část nesmí být kopírována, rozšiřována a zařazována do informačních systémů v jakékoliv formě (elektronické, mechanické, optické, magnetické aj.) bez písemného souhlasu

**Ministerstva práce a sociálních věcí**

**Zpracovatel: TREXIMA, spol. s r.o., tř. T. Bati 299, 764 21 Zlín - Louky**

## O b s a h :

<b>Úvod</b> .....	7
-------------------	---

**Výsledková část podnikatelská sféra**

Základní metodické přístupy .....	11
Popis publikovaných tabulek .....	12

**Hodinový výdělek**

PS-V0	Hodinový výdělek v podnikatelské sféře .....	13
PS-V1	Hodinový výdělek podle hlavních tříd zaměstnání KZAM-R .....	14
PS-V2	Hodinový výdělek podle věkových kategorií .....	15
PS-V4	Hodinový výdělek podle vzdělání .....	15
PS-V5	Hodinový výdělek podle podskupin zaměstnání KZAM-R.....	16
PS-V6	Hodinový výdělek podle kategorií zaměstnání .....	21
PS-V8	Hodinový výdělek podle pohlaví .....	21

**Hrubá měsíční mzda**

PS-M0	Hrubá měsíční mzda a její složky, diferenciacce, placená doba v podnikatelské sféře .....	23
PS-M1	Hrubá měsíční mzda a její složky, diferenciacce, placená doba podle hlavních tříd zaměstnání KZAM-R.....	24
PS-M5	Hrubá měsíční mzda a její složky, diferenciacce, placená doba podle podskupin zaměstnání KZAM-R.....	26

**Měsíční odpracovaná a neodpracovaná doba**

PS-T5	Průměrná měsíční odpracovaná a neodpracovaná doba podle podskupin zaměstnání KZAM-R .....	36
-------	--	----

**Dodatek – technický popis šetření**

1. Metoda výběru ekonomických subjektů .....	43
1.1 Základní soubor .....	43
1.2 Struktura výběrového souboru .....	43
1.3 Výběr .....	44
2. Vstupní údaje .....	45
2.1 Sběr dat .....	45
2.2 Nejdůležitější vstupní údaje .....	46
2.3 Klasifikace a číselníky .....	46
3. Nejdůležitější sledované veličiny .....	48
3.1 Hodinový výdělek .....	48

3.2 Hrubá měsíční mzda .....	48
3.3 Měsíční odpracovaná a neodpracovaná doba .....	49
4. Dopočtové metody .....	50
4.1 Řešení neodpovědí a metoda vážení .....	50
4.2 Kvalita odhadů .....	51
4.3 Přehled publikovaných tabulek podle použitých vah .....	51
5. Definice vybraných pojmů .....	52



# Úvod



## Úvod

Regionální statistika ceny práce (RSCP) je systém pravidelného monitorování výdělkové úrovně a pracovní doby zaměstnanců v jednotlivých krajích České republiky formou statistického šetření. Sledovanými ukazateli výdělkové úrovně jsou hodinový výdělek a hrubá měsíční mzda (plat). Šetření metodicky vychází a je obsahově harmonizováno se strukturálním šetřením EU „Structure of Earnings Survey“, viz nařízení komise (ES) č. 1916/2000 ve znění pozdějších předpisů.

Šetření je pod názvem „Čtvrtletní šetření o průměrném výdělku“ zařazeno do programu statistických zjišťování, vyhlášených Českým statistickým úřadem (ČSÚ) ve sbírce zákonů pro příslušný kalendářní rok (viz příloha č. 2 Vyhlášky č. 476/2006 Sb., částka 156, kterou se stanoví Program statistických zjišťování na rok 2007) a pro vybrané ekonomické subjekty je povinné. Šetření provádí pracoviště státní statistické služby Ministerstva práce a sociálních věcí (MPSV). Průběh a vývoj šetření řídí komise, složená ze zástupců MPSV, ČSÚ, Ministerstva financí, České národní banky, CERGE-EI, VŠE v Praze, Českomoravské konfederace odborových svazů, Svazu průmyslu a dopravy ČR. Zpracovatelem RSCP je TREXIMA, spol. s r.o. ([www.trexima.cz](http://www.trexima.cz)).

Nejdůležitějším kritériem pro členění výsledků RSCP je příslušnost šetřeného ekonomického subjektu k podnikatelské, nebo nepodnikatelské sféře. V podnikatelské sféře probíhá šetření se čtvrtletní periodou a ve sféře nepodnikatelské je prováděno s periodou pololetní. Zdrojem dat pro nepodnikatelskou sféru je Informační systém o platech, který je spravován Ministerstvem financí. Za každou sféru jsou vydávány samostatné výsledkové publikace.

Výsledkové publikace jednotlivých krajů jsou uloženy na stránkách <http://portal.mpsv.cz/> v sekci *Zaměstnanost*, v podsekci *Statistiky* pod odkazem *Statistika výdělků*.

Monitorováním výdělků a pracovní doby zaměstnanců na úrovni České republiky se zabývá „Informační systém o průměrném výdělku“ (ISPV). Výsledková publikace je k dispozici na internetových stránkách MPSV ([www.mpsv.cz](http://www.mpsv.cz)) v sekci *Příjmy a životní úroveň*.

Důkladný popis šetření, včetně všech výsledkových publikací, poskytuje také portál [www.ispv.cz](http://www.ispv.cz). Slouží především jako podpora respondentům, kteří zde naleznou všechny potřebné informace a podpůrné nástroje pro zaslání dat. Portál je využíván také k uveřejňování odborných studií a článků, které jako zdroj informací uvádí šetření ISPV a RSCP.

Ministerstvo práce a sociálních věcí děkuje všem respondentům šetření za přípravu vstupních dat pro šetření. Svědomitý přístup respondentů a dodržování termínů pro předání dat umožňují pravidelně uveřejňovat tuto publikaci.







# Výsledková část

Podnikatelská sféra



## Výsledková část podnikatelská sféra

### Základní metodické přístupy

Tato publikace přináší charakteristiky hodinového výdělku, hrubé měsíční mzdy a pracovní doby získané za podnikatelskou sféru šetření RSCP (RSCP-PS). V RSCP se zařazují do podnikatelské sféry ekonomické subjekty, které odměňují mzdou, viz § 109, odst. 2 zákona č. 262/2006 Sb., zákoníku práce, ve znění pozdějších předpisů.

Primárním výsledkem RSCP jsou statistiky výdělkové úrovně jednotlivých zaměstnání (v klasifikaci KZAM-R), dalším produktem jsou odhady výdělkových parametrů zaměstnanecké populace krajů v členění podle firemních i zaměstnaneckých charakteristik. Ekonomické subjekty se v RSCP člení na organizační jednotky, jestliže je možné provést vnitřní rozčlenění podle okresů, ve kterých dílčí jednotky působí. Výsledky podle krajů jsou v tomto smyslu výsledky získané pracovištní metodou.

Vedle podnikového výkaznictví ČSÚ je RSCP dalším zdrojem informací o výdělcích v jednotlivých krajích České republiky. Výkaznictví ČSÚ, jako tradiční zdroj, sbírá údaje o evidenčním počtu zaměstnanců a vyplacených mzdách za ekonomický subjekt a publikuje průměrné mzdy v členění podle firemních charakteristik. Při srovnávání výsledků výkaznictví a RSCP-PS je třeba vzít v úvahu rozdílnou definici podnikatelské sféry, rozdílné metody výpočtu výdělkových charakteristik a rozdílný způsob členění výsledků podle krajů. Výkaznictví ČSÚ člení výsledky podle sídla ekonomického subjektu, tj. podnikovou metodou.

Respondenty šetření RSCP-PS jsou aktivní ekonomické subjekty (ES) z institucionálních sektorů nefinančních podniků, finančních institucí a vládních institucí zapsané v registru ekonomických subjektů ČSÚ (RES). Na základě Automatizovaného rozpočtového informačního systému (ARIS), který je spravován Ministerstvem financí, se zjišťuje způsob odměňování a příslušnost ekonomického subjektu k podnikatelské sféře. Šetření je výběrové pro ES s 10 až 249 zaměstnanci a plošné pro ES s 250 a více zaměstnanci. Náhodný výběr je prováděn na základě příslušnosti ES do kraje, velikostní kategorie a odvětví ekonomické činnosti.

Tabulky s označením PS-V5, PS-M5, PS-T5 obsahují charakteristiky výběrového souboru (statistiky) jednotlivých zaměstnání na úrovni podskupin zaměstnání (čtyřmístný KZAM-R). Při interpretaci výsledků je nutno mít na zřeteli, že charakteristiky výběrového souboru nelze automaticky pokládat za odhady platné pro celou zaměstnaneckou populaci. Výběrové charakteristiky jsou ovlivněny větším relativním zastoupením velkých ekonomických subjektů ve výběrovém souboru RSCP-PS. Ostatní tabulky obsahují odhady parametrů základního souboru a při jejich výpočtu byly využity dopočtové metody založené na pravděpodobnosti výběru ekonomických subjektů.

## Popis publikovaných tabulek

Tabulky v publikaci jsou rozděleny podle sledovaného ukazatele do tří základních okruhů. Tabulky přinášející charakteristiky hodinového výdělku jsou označeny PS-Vx, kde PS značí podnikatelskou sféru a x je pořadové číslo tabulky. Charakteristiky hrubé měsíční mzdy, struktury mzdy a průměrné placené doby jsou obsaženy v tabulkách se značením PS-Mx a charakteristiky měsíční odpracované a neodpracované doby v tabulkách se značením PS-Tx.

Hlavním výsledkem RSCP jsou statistiky výdělkové úrovně a pracovní doby za jednotlivá zaměstnání podle klasifikace KZAM-R, obsažené v tabulkách PS-V5, PS-M5 a PS-T5. Tyto tabulky obsahují ta zaměstnání, která jsou ve své podskupině zaměstnání (čtyřmístný KZAM-R) zastoupena alespoň třemi ekonomickými subjekty a zároveň deseti zaměstnanci. Uvedené počty organizačních jednotek a zaměstnanců ukazují na zastoupení ve výběrovém souboru. V ostatních tabulkách jsou počty zaměstnanců uváděny v % a jejich účelem je přiblížit relativní zastoupení publikovaných kategorií. Údaje o počtech zaměstnanců z této publikace neslouží jako zdroj informací o počtech zaměstnanců v krajích, ty zjišťují šetření ČSÚ – podnikové výkaznictví a výběrové šetření pracovních sil (viz [www.czso.cz](http://www.czso.cz)).

### **Statistické charakteristiky používané ve výsledkových tabulkách:**

1. decil	První decil je hodnota, pod kterou leží 10 % nejnižších hodnot sledovaného znaku.
1. kvartil	První kvartil je hodnota, pod kterou leží 25 % nejnižších hodnot sledovaného znaku.
Medián	Medián je hodnota uprostřed vzestupně uspořádané řady hodnot sledovaného znaku, polovina hodnot je nižší než medián a druhá polovina je vyšší než medián.
3. kvartil	Třetí kvartil je hodnota, nad kterou leží 25 % nejvyšších hodnot sledovaného znaku.
9. decil	Devátý decil je hodnota, nad kterou leží 10 % nejvyšších hodnot sledovaného znaku.
Průměr	Průměr je počítán jako vážený (případně nevážený) aritmetický průměr sledovaného znaku.

### **Ostatní symboly používané ve výsledkových tabulkách:**

"Neuvedeno"	Symbol "Neuvedeno" označuje kategorii zaměstnanců, u které nebyl uveden kód příslušného třídícího znaku.
"*"	Symbol "*" označuje položku vstupních dat vypočítanou, ale nezveřejnitelnou z důvodu nedostatečného počtu vstupních hodnot (méně než 3 ekonomické subjekty a 10 zaměstnanců).

Hodinový výdělek v podnikatelské sféře <sup>1)</sup>

kraj: Plzeňský

**Medián hodinového výdělku ..... 104,56 Kč/hod**

Index mediánu hodinového výdělku zaměstnanců

meziroční vůči 1. čtvrtletí 2006..... 109,8 %

## Diferenciace

1. decil - 10 % hodinových výdělků menších než ..... 63,15 Kč/hod

1. kvartil - 25 % hodinových výdělků menších než ..... 81,27 Kč/hod

Medián - 50 % hodinových výdělků menších než ..... 104,56 Kč/hod

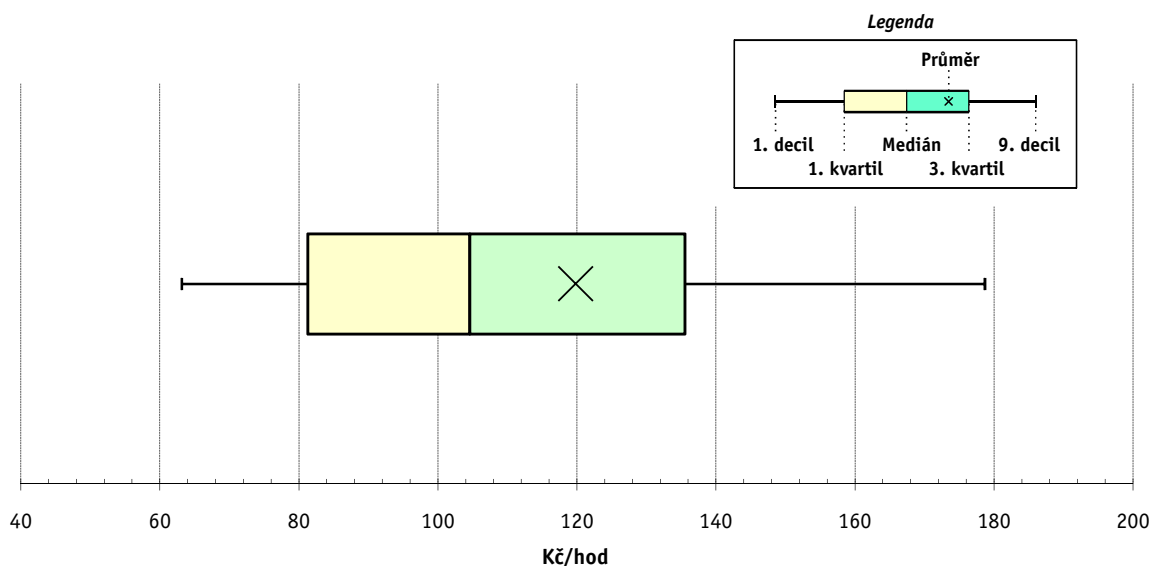
3. kvartil - 25 % hodinových výdělků větších než ..... 135,53 Kč/hod

9. decil - 10 % hodinových výdělků větších než ..... 178,67 Kč/hod

Průměr hodinového výdělku ..... 119,83 Kč/hod

Podíl zaměstnanců s podprůměrným

hodinovým výdělkem ..... 63,8 %



## Vysvětlivky:

1) Hodinový výdělek se zjišťuje jako průměrný hodinový výdělek definovaný v § 351 až § 362 zákona č. 262/2006 Sb., zákoníku práce, ve znění pozdějších předpisů.

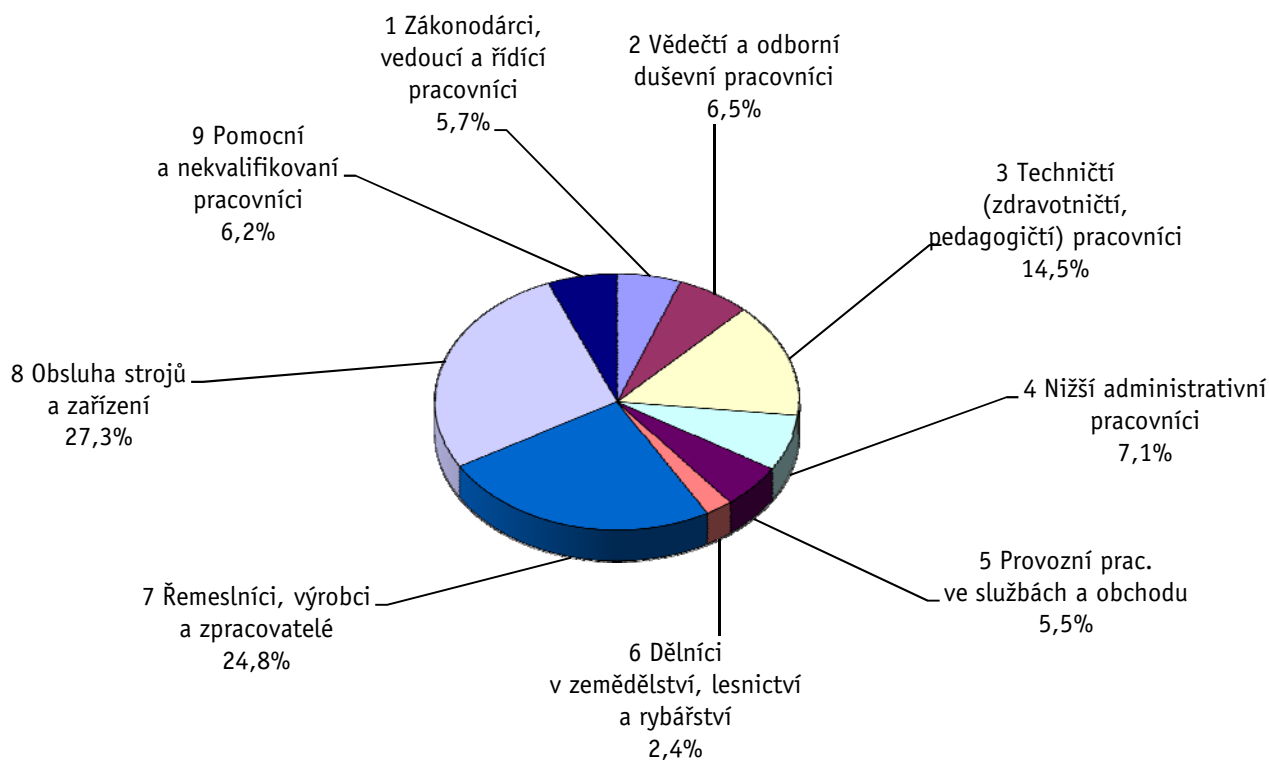
Revidované výsledky ke dni 10. 3. 2010

### Hodinový výdělek podle hlavních tříd zaměstnání KZAM-R

kraj: Plzeňský

Hlavní třída zaměstnání KZAM-R	Struktura zaměstnanců	Medián	Diferenciace		Průměr
			1. decil	9. decil	
	%	Kč/hod	Kč/hod	Kč/hod	Kč/hod
1 Zákonodárci, vedoucí a řídicí pracovníci	5,7	<b>180,83</b>	92,89	431,93	240,27
2 Vědečtí a odborní duševní pracovníci	6,5	<b>155,42</b>	96,98	277,97	175,87
3 Techničtí, zdravotničtí a pedagogičtí pracovníci	14,5	<b>126,48</b>	81,61	200,00	136,89
4 Nižší administrativní pracovníci	7,1	<b>95,21</b>	69,46	179,08	113,95
5 Provozní pracovníci ve službách a obchodu	5,5	<b>68,41</b>	52,48	120,65	79,11
6 Dělníci v zemědělství, lesnictví a rybářství	2,4	<b>82,57</b>	60,00	112,74	86,16
7 Řemeslníci, výrobci a zpracovatelé	24,8	<b>104,61</b>	66,25	152,29	108,22
8 Obsluha strojů a zařízení	27,3	<b>100,68</b>	65,81	146,49	105,47
9 Pomocní a nekvalifikovaní pracovníci	6,2	<b>71,00</b>	48,73	112,63	76,17
<b>C E L K E M - podnikatelská sféra</b>	<b>100</b>	<b>104,56</b>	<b>63,15</b>	<b>178,67</b>	<b>119,83</b>

Struktura zaměstnanců dle hlavních tříd KZAM - R



**1. čtvrtletí 2007****RSCP - podnikatelská sféra**

PS-V2

Revidované výsledky ke dni 10. 3. 2010

**Hodinový výdělek  
podle věkových kategorií**kraj: **Plzeňský**

Věková kategorie	Struktura zaměstnanců	Medián	Diferenciace		Průměr
			1. decil	9. decil	
	%	Kč/hod	Kč/hod	Kč/hod	Kč/hod
do 20 let	0,5	<b>75,17</b>	48,10	99,00	73,00
20 - 29 let	21,1	<b>100,12</b>	63,26	153,14	107,28
30 - 39 let	25,6	<b>111,37</b>	69,05	196,31	129,05
40 - 49 let	22,6	<b>106,87</b>	62,72	194,23	125,26
50 - 59 let	24,6	<b>102,44</b>	61,52	171,23	116,78
60 a více let	5,6	<b>100,91</b>	56,18	195,34	120,91
<b>C E L K E M - podnikatelská sféra</b>	<b>100</b>	<b>104,56</b>	<b>63,15</b>	<b>178,67</b>	<b>119,83</b>

**1. čtvrtletí 2007****RSCP - podnikatelská sféra**

PS-V4

Revidované výsledky ke dni 10. 3. 2010

**Hodinový výdělek  
podle vzdělání**kraj: **Plzeňský**

Vzdělání	Struktura zaměstnanců	Medián	Diferenciace		Průměr	
			1. decil	9. decil		
	%	Kč/hod	Kč/hod	Kč/hod	Kč/hod	
KKOV						
Základní a nedokončené	A-C	10,7	<b>84,88</b>	52,65	120,59	86,67
Střední bez maturity	D,E,H,J	49,2	<b>99,37</b>	62,55	149,49	104,81
Střední s maturitou	K-M	29,2	<b>114,88</b>	69,25	198,96	129,64
Vyšší odborné a bakalářské	N,R	1,1	<b>133,12</b>	76,42	251,14	162,90
Vysokoškolské	T,V	7,7	<b>173,28</b>	103,98	364,46	219,43
Neuvedeno		2,2	<b>101,19</b>	61,96	183,45	118,76
<b>C E L K E M - podnikatelská sféra</b>	<b>100</b>	<b>104,56</b>	<b>63,15</b>	<b>178,67</b>	<b>119,83</b>	

Revidované výsledky ke dni 10. 3. 2010

### Hodinový výdělek podle podskupin zaměstnání KZAM-R

kraj: Plzeňský

Podskupiny zaměstnání KZAM-R	Výběrový soubor		Medián	Diferenciace		Průměr
	počet org. jednotek	počet zaměst.		1. decil	9. decil	
			Kč/hod	Kč/hod	Kč/hod	Kč/hod
1210 Ředitelé a prezidenti velkých organizací, podniků	102	133	<b>519,70</b>	184,62	1 429,92	692,99
1221 Vedoucí pracovníci v zemědělství, lesnictví, rybářství a mysliv.	22	72	<b>188,04</b>	100,00	299,66	201,88
1222 Vedoucí pracovníci v průmyslu (ve výrobě)	105	401	<b>297,82</b>	154,29	572,74	353,91
1223 Vedoucí pracovníci ve stavebnictví a zeměměřičtví	16	39	<b>203,65</b>	82,41	531,92	243,70
1224 Vedoucí pracovníci ve velkoobchodě a v maloobchodě	54	658	<b>98,77</b>	60,35	195,48	119,49
1226 Ved. pracovníci v dopr., skladování, telekom. a na pošt. úřadech	32	353	<b>134,33</b>	112,27	244,11	167,26
1227 Vedoucí prac. v organ.zaměřených na poskytování obch.služeb	45	183	<b>264,51</b>	174,04	617,04	362,07
1229 Vedoucí pracovních dílčích celků jinde neuvedení (kult.,zdrav.)	32	80	<b>188,31</b>	120,72	524,84	270,34
1231 Vedoucí pracovníci finančních a hospodářských útvarů	117	307	<b>245,69</b>	139,22	632,23	332,25
1232 Vedoucí pracovníci personálních útvarů a útvarů průmysl. vztahů	42	53	<b>227,56</b>	141,51	496,10	314,78
1233 Vedoucí pracovníci obytných útvarů (včetně průzkumu trhu)	74	166	<b>296,00</b>	153,50	716,88	383,90
1234 Ved. pracovníci reklamních útvarů a útvarů pro styk s veřejností	12	42	<b>198,65</b>	96,33	349,77	214,40
1235 Vedoucí pracovníci zásobovacích útvarů	54	82	<b>225,16</b>	117,94	486,90	272,18
1236 Vedoucí pracovníci výpočetních útvarů	27	39	<b>222,42</b>	125,65	563,31	273,11
1237 Vedoucí pracovníci výzkumných a vývojových útvarů	22	42	<b>288,14</b>	142,95	450,42	305,13
1239 Vedoucí pracovníci ostatních útvarů jinde neuvedení	47	145	<b>230,01</b>	126,96	469,16	271,47
1311 Vedoucí, ředitelé v zemědělství,lesnictví,rybářství a myslivosti	14	23	<b>229,10</b>	87,14	273,95	201,24
1312 Vedoucí, ředitelé v průmyslu (ve výrobě)	38	99	<b>238,10</b>	134,60	466,73	353,63
1313 Vedoucí, ředitelé ve stavebnictví a zeměměřičtví	14	22	<b>161,91</b>	119,55	490,64	224,34
1314 Vedoucí, ředitelé ve velkoobchodu a maloobchodu	37	232	<b>92,64</b>	67,72	247,44	126,84
1315 Vedoucí, ředitelé v restauracích a hotelích	7	12	<b>131,73</b>	106,44	150,85	133,27
1316 Vedoucí, ředitelé v dopravě, sklad., telekom. a na pošt. úřadech	28	110	<b>166,15</b>	114,32	272,26	184,96
1317 Vedoucí, ředitelé v podnicích poskytujících obchodní služby	11	19	<b>386,04</b>	180,96	2 307,89	676,85
1319 Vedoucí, ředitelé malých organizací ostatní (kult.,zdrav.,škol.)	6	15	<b>221,47</b>	119,23	276,75	212,94
2111 Fyzikové a astronomové	7	111	<b>155,82</b>	80,77	246,15	166,17
2119 Ostatní vědci a odborníci v příbuzných oborech jinde neuved.	6	63	<b>163,46</b>	126,96	308,50	192,42
2131 Projektanti a analytici výpočetních systémů	17	142	<b>154,64</b>	107,69	246,40	190,75
2132 Programátoři	37	132	<b>155,04</b>	112,59	237,04	168,33
2139 Ostatní odborníci zabývající se výpoč. tech. jinde neuvedení	57	178	<b>211,89</b>	135,70	342,80	232,46
2142 Projektanti staveb a areálů, stavební inženýři	16	107	<b>161,19</b>	136,95	315,89	203,44
2143 Projektanti elektrotechnických zařízení, elektroinženýři	29	402	<b>182,24</b>	125,80	285,22	196,73
2144 Projektanti elektron.systémů a telekom.sítí, inženýři - elektroniky	17	228	<b>158,36</b>	125,05	223,58	168,17
2145 Projektanti a konstruktéři strojních zařízení, strojní inženýři	33	569	<b>186,00</b>	129,06	295,15	204,28
2146 Chemičtí inženýři, technologové	7	38	<b>210,98</b>	138,90	334,45	226,39
2147 Důlní a hutní inženýři, technologové, metalurgové	9	10	<b>187,11</b>	126,94	276,41	193,51
2149 Ostatní architekti, projekt., konstruk.a tech.inženýři (tvůr.prac.)	26	76	<b>220,18</b>	146,54	315,18	228,43
2211 Bakteriologové, biolog., ekolog., zoologové a odb.v přib.obor.	10	15	<b>178,15</b>	125,41	229,97	178,93
2213 Agronomové, šlechtitelé a odborníci v příbuzných oborech	14	32	<b>162,88</b>	131,87	199,22	168,58
2221 Lékaři, ordináři (kromě zubních lékařů)	15	333	<b>165,28</b>	105,27	246,70	172,42
2224 Farmaceuti, magistři v lékárně, lékárníci	4	11	<b>225,12</b>	190,61	307,71	236,42
2311 Vědeckopedagogičtí pracovníci	4	1 114	<b>138,46</b>	95,19	221,17	152,20
2411 Odb. prac. na úseku účetnictví, financí, daní, ap., hlavní účetní	76	267	<b>177,07</b>	115,51	316,98	199,31
2412 Odbor. pracovníci na úseku zaměstnaneckých, personálních věcí	34	65	<b>151,41</b>	112,92	260,00	173,61
2413 Odborní pracovníci v bankovníctví a pojišťovnictví	39	679	<b>168,79</b>	123,23	285,91	194,63



Revidované výsledky ke dni 10. 3. 2010

### Hodinový výdělek podle podskupin zaměstnání KZAM-R

kraj: Plzeňský

Podskupiny zaměstnání KZAM-R	Výběrový soubor		Medián	Diferenciace		Průměr
	počet org. jednotek	počet zaměst.		1. decil	9. decil	
			Kč/hod	Kč/hod	Kč/hod	Kč/hod
2419 Ostatní odborní pracovníci v oblasti podnikání	45	327	<b>199,26</b>	128,35	380,00	240,65
2421 Právníci, právní poradci (mimo advokacie a soudnictví)	19	25	<b>215,76</b>	132,72	442,54	253,04
2433 Odborní pracovníci v informacích (např. vti)	6	13	<b>186,18</b>	125,87	318,55	201,37
2441 Ekonomové - vědečtí pracovníci, specialisté, experti	41	106	<b>195,98</b>	90,75	377,72	223,05
2451 Spisovatelé, autoři, kritikové, novináři, redaktoři	8	107	<b>107,90</b>	79,10	162,50	115,08
2470 Odborní administrativní pracovníci jinde neuvedení	45	158	<b>123,14</b>	84,48	200,12	136,74
3111 Technici ve fyzikálních a příbuzných oborech	9	54	<b>131,19</b>	96,42	177,39	133,66
3112 Stavební technici	56	307	<b>144,23</b>	97,35	220,00	153,93
3113 Elektrotechnici	50	595	<b>145,44</b>	112,07	231,00	160,24
3114 Elektronici a technici v radiokomunikacích a telekomunikacích	24	544	<b>149,08</b>	115,45	211,75	158,65
3115 Strojírenští technici	59	948	<b>135,87</b>	97,96	208,57	145,15
3116 Chemičtí technici	18	162	<b>163,23</b>	104,65	217,58	165,27
3117 Důlní a hutní technici	12	52	<b>155,45</b>	114,79	216,76	179,49
3118 Technici v kartografii, kresliči a zeměměřiči	37	300	<b>131,88</b>	100,24	184,63	137,81
3119 Ostatní techničtí pracovníci jinde neuvedení	145	1 244	<b>144,53</b>	98,01	219,95	155,14
3121 Poradci ve výpočetní technice	22	64	<b>157,00</b>	115,49	227,22	167,99
3122 Operátoři a obsluha výpočetní techniky	44	129	<b>129,80</b>	89,63	227,22	149,07
3123 Operátoři průmyslových robotů, nc strojů	5	110	<b>139,12</b>	110,77	175,31	143,17
3129 Ostatní technici ve výpočetní technice jinde neuvedení	8	41	<b>131,88</b>	76,90	180,24	137,02
3132 Obsluha zařízení pro záznam zvuku,obrazu,operátoři kamery	3	14	<b>115,19</b>	94,34	156,01	118,31
3133 Obsluha vysílacího a telekomunikačního zařízení (vč. telegrafu)	4	110	<b>143,84</b>	85,93	202,08	150,09
3134 Obsluha lékařských zařízení	7	50	<b>114,37</b>	90,08	137,65	114,10
3151 Kolaudační technici a technici protipožární ochrany	5	14	<b>153,93</b>	101,65	176,08	147,89
3152 Bezpečnostní tech.a tech. pro kontrolu zdravotní nezávadnosti	54	276	<b>128,57</b>	92,85	201,92	140,46
3160 Technici železničního provozu	14	493	<b>152,40</b>	127,82	173,50	152,99
3211 Technici a laboranti v oblasti biologie a v příbuzných oborech	14	188	<b>96,81</b>	67,07	126,93	98,68
3212 Technici v agronomii, v lesnictví a v zemědělství	31	329	<b>129,41</b>	84,16	166,66	128,23
3223 Dietetici a odborníci na výživu	6	14	<b>90,05</b>	76,56	127,97	96,31
3226 Rehabilitační a fyzioterapeutičtí pracovníci (vč. odb. masérů)	7	73	<b>89,51</b>	72,28	118,94	92,99
3229 Ostatní střední zdravotničtí pracovníci jinde neuvedení	5	11	<b>130,73</b>	100,96	155,77	127,43
3231 Ošetřovatelé, všeobecné zdravotní sestry	7	569	<b>103,75</b>	80,93	139,27	106,84
3232 Ženské sestry, porodní asistentky	5	67	<b>107,41</b>	84,47	123,03	105,88
3233 Sestry pro péči o dítě	4	68	<b>102,89</b>	86,00	124,67	104,94
3235 Sestry pro intenzivní péči	5	99	<b>108,89</b>	92,99	141,63	112,96
3342 Pedagogové v oblasti dalšího vzdělávání	5	27	<b>125,68</b>	102,76	230,98	137,45
3411 Zprostředkovatelé finanč. transakcí, obchodu s cennými papíry	8	76	<b>110,64</b>	89,65	196,37	138,27
3412 Pojišťovací agenti	22	160	<b>108,40</b>	73,62	177,04	117,01
3415 Obchodní cestující, profes. poradci v obchodě, obch.zástupci	72	312	<b>169,74</b>	98,41	297,49	184,45
3416 Nákupčí	83	342	<b>127,99</b>	84,56	194,21	136,78
3417 Odhadci a zbožíznalci	10	28	<b>113,84</b>	73,33	208,03	128,07
3419 Ostatní pracovníci - obchodní zprostředkovatelé jinde neuved.	10	63	<b>141,57</b>	106,44	234,47	167,87
3421 Obchodní agenti	69	367	<b>137,60</b>	87,88	203,57	146,52
3422 Odbytoví a přepravní agenti	82	423	<b>126,75</b>	84,61	193,57	139,07
3431 Odborné sekretářky, sekretáři	76	335	<b>114,81</b>	79,38	180,26	128,47

Revidované výsledky ke dni 10. 3. 2010

### Hodinový výdělek podle podskupin zaměstnání KZAM-R

kraj: Plzeňský

Podskupiny zaměstnání KZAM-R	Výběrový soubor		Medián	Diferenciace		Průměr
	počet org. jednotek	počet zaměst.		1. decil	9. decil	
			Kč/hod	Kč/hod	Kč/hod	Kč/hod
3433 Pracovníci v oblasti účetnictví, fakturace, rozpočet., kalkulace	206	1 191	<b>126,14</b>	84,39	185,41	134,55
3434 Pracovníci v oblasti statistiky a matematiky	7	39	<b>136,53</b>	116,70	194,60	146,44
3435 Pracovníci v oblasti práce a mezd (kromě účetních)	23	61	<b>129,33</b>	86,72	184,68	134,82
3436 Referenti osobních oddělení	52	103	<b>129,83</b>	88,64	200,67	141,29
3439 Ostatní odborní administrativní pracovníci jinde neuvedení	104	514	<b>134,49</b>	92,06	212,46	149,68
3449 Ostatní celní a daňoví pracovníci a pracovníci v příb. oborech	8	23	<b>102,50</b>	92,70	126,06	110,41
3471 Aranžéři, průmysloví a komerční návrháři, bytoví architekti	11	23	<b>72,61</b>	59,85	119,55	82,32
4112 Kancelářští a manipul. prac. a obsl. zařízení na zpracování textu	13	24	<b>97,95</b>	81,55	129,76	101,89
4113 Pracovníci přípravy dat výpočetní techniky	17	54	<b>82,82</b>	65,60	119,92	89,40
4115 Sekretářky, sekretáři	119	442	<b>113,66</b>	75,29	166,87	121,78
4121 Nižší účetní	48	181	<b>94,88</b>	65,82	133,56	97,74
4123 Nižší finanční, daňoví úředníci a úředníci v příbuzných oborech	12	59	<b>144,05</b>	94,89	211,93	154,32
4131 Úředníci ve skladech	137	975	<b>107,01</b>	69,44	143,78	107,38
4132 Úředníci ve výrobě (např. výrobní plánovači)	45	155	<b>112,33</b>	78,14	175,12	122,43
4133 Úředníci v dopravě a v přepravě (dispečeri, kontrolori apod.)	27	221	<b>125,85</b>	91,48	173,20	133,32
4141 Řadoví knihovníci, archiváři, evidenční pracovníci	14	22	<b>101,61</b>	78,20	134,24	102,13
4190 Ostatní nižší úředníci jinde neuvedení	17	84	<b>106,08</b>	82,50	151,87	113,06
4211 Pokladníci (v bankách, pojišťovnách, spořitelnách, na poště)	47	183	<b>100,94</b>	77,81	153,99	114,51
4212 Úředníci na přepážkách a směnárnicích	39	660	<b>91,58</b>	82,56	118,22	98,73
4213 Pokladníci v obchodě, společném stravování apod.	30	669	<b>73,15</b>	60,54	86,13	74,56
4214 Prodavači vstupenek, jízdenek apod.	10	167	<b>110,44</b>	92,33	131,05	112,68
4215 Bookmakeři, krupiéři a úředníci sázkových kanceláří	15	240	<b>105,07</b>	70,90	235,02	131,42
4222 Recepční	18	44	<b>86,61</b>	68,18	122,48	95,58
4223 Telefonisté	10	19	<b>66,27</b>	52,16	83,58	64,82
4224 Informátoři	4	29	<b>93,40</b>	72,61	105,56	91,08
5121 Pracovníci dohlížející nad obsluhujícím personálem, hospodyně	10	51	<b>101,81</b>	70,91	150,89	111,61
5122 Kuchaři	36	352	<b>66,14</b>	51,86	108,93	75,32
5123 Čišníci, servírky	6	28	<b>72,05</b>	54,43	93,81	76,56
5124 Barmani	3	24	<b>90,37</b>	58,68	190,93	102,56
5132 Pečovatelé a pomoc.ošetřovatelé v zařiz.soc.péče, v nemocnicích	6	202	<b>73,12</b>	60,35	95,51	75,88
5169 Ostatní pracovníci ochrany a ostrahy jinde neuvedení	37	536	<b>64,42</b>	51,37	111,51	73,20
5211 Prodavači v obchodech	90	2 447	<b>65,80</b>	52,91	87,44	69,55
6111 Pěstitelé polních plodin	8	100	<b>68,38</b>	51,86	108,35	75,82
6113 Zahradníci a pěstitelé zahradních plodin a sazenic	4	21	<b>86,47</b>	74,24	119,69	92,21
6121 Chovatelé hospodářských zvířat (kromě drůbeže a včel)	16	266	<b>84,82</b>	62,64	125,43	91,03
6122 Chovatelé drůbeže	4	37	<b>83,06</b>	61,41	102,81	82,24
6141 Dělníci pro pěstění a ošetřování lesa	10	242	<b>65,37</b>	51,89	93,38	71,65
6142 Dělníci pro těžbu dřeva (kromě obsluhy pojezdých zařízení)	7	73	<b>92,13</b>	70,00	140,21	97,39
7122 Zedníci, kameníci, omítkáři	39	380	<b>87,56</b>	68,83	121,00	93,09
7123 Betonáři, děl.specializovaní na pokládání betonových povrchů	3	216	<b>120,81</b>	83,66	163,49	122,26
7124 Tesaři a truhláři	20	98	<b>95,94</b>	74,93	120,86	96,58
7129 Ost. stavební dělníci hlavní stav. výroby a prac.v ost. oborech	23	175	<b>96,30</b>	76,09	115,83	96,68
7131 Stavební pokrývači	6	12	<b>104,15</b>	84,78	130,63	102,33
7136 Instalatéři, potrubáři, stavební zámečníci, klempíři	44	308	<b>122,23</b>	80,50	154,19	117,59

Revidované výsledky ke dni 10. 3. 2010

### Hodinový výdělek podle podskupin zaměstnání KZAM-R

kraj: Plzeňský

Podskupiny zaměstnání KZAM-R	Výběrový soubor		Medián	Diferenciace		Průměr
	počet org.	počet		1. decil	9. decil	
	jednotek	zaměst.	Kč/hod	Kč/hod	Kč/hod	Kč/hod
7137 Stavební a provozní elektrikáři	26	91	<b>119,57</b>	75,91	172,44	125,11
7139 Ostatní děl.zajišťující dokonč.stavební práce a děl.v přib.obor.	5	15	<b>111,11</b>	75,73	121,07	103,24
7141 Malíři a tapetáři	6	25	<b>90,00</b>	76,00	103,31	88,24
7142 Lakýrníci a pracovníci v příbuzných oborech	18	122	<b>104,72</b>	75,35	144,30	106,81
7212 Svářeči, řezači plamenem a páječi	30	716	<b>133,51</b>	101,00	158,08	131,56
7213 Výrobci a opraváři výrobků a dílů z plechů	7	40	<b>113,45</b>	63,80	141,24	110,66
7221 Kováři, obsluha kovacích lisů, obsluha bucharů	11	97	<b>106,54</b>	66,81	154,93	110,02
7222 Nástrojaři, kovomodeláři, kovodělníci, zámečníci	96	1 750	<b>117,35</b>	86,69	157,00	119,83
7223 Seřizovači a obsl. obráběcích strojů (kromě autom. a poloaut.)	42	1 094	<b>138,45</b>	98,88	188,35	141,13
7224 Brusiči, leštiči a ostříči nástrojů	23	454	<b>124,79</b>	100,07	159,61	128,10
7231 Mechanici a opraváři motorových vozidel	35	181	<b>103,46</b>	78,00	146,40	107,82
7234 Mechanici a opraváři kolejových vozidel	8	349	<b>115,03</b>	92,84	142,70	116,74
7235 Mechanici a opraváři obráběcích, zeměd. strojů a prům. zařízení	59	1 070	<b>128,46</b>	84,68	171,57	129,27
7239 Ostatní mechanici a opraváři strojů a zařízení bez elektro j.n.	27	214	<b>135,48</b>	103,36	174,30	138,26
7241 Elektromech., opraváři a seřizovači různých typů elektr. zařízení	86	4 608	<b>104,86</b>	81,36	136,78	106,88
7242 Mechanici, opraváři a seřizovači elektr. částí aut, letadel, lodí	9	147	<b>118,23</b>	89,29	142,14	117,60
7243 Mechanici, seřizovači, opraváři elektronických zařízení	19	191	<b>114,21</b>	71,94	194,39	128,43
7245 Montéři a opraváři rozhlasových a TV přijímačů, magnetofonů	3	368	<b>80,15</b>	67,60	94,81	80,42
7246 Montéři a opraváři silnoproudých elektrických vedení	9	148	<b>116,39</b>	95,98	141,71	118,09
7311 Výrobci, mechanici a opraváři přesných přístrojů a zařízení	5	37	<b>83,80</b>	62,85	130,59	94,12
7321 Výrobci hrnčír., porcel. zboží, žáruvzd.výrobků, brus.kotoučů	3	182	<b>72,17</b>	55,13	123,52	81,36
7324 Malíři skla a keramiky a prac. v přib.obor. (vč.výrobců zrcadel)	5	32	<b>91,91</b>	59,21	142,78	95,49
7341 Tiskaři, sazeči (kromě obsluhy tiskárenských strojů)	6	60	<b>104,33</b>	71,31	151,98	111,70
7345 Knihvazači a pracovníci v příbuzných oborech	3	50	<b>64,66</b>	48,48	88,96	67,84
7346 Sítotiskaři, deskotiskaři a textilní tiskaři	3	17	<b>92,84</b>	57,64	121,94	92,66
7411 Zpracovatelé masa, ryb vč. uzenářů a konzervovačů masa a ryb	14	371	<b>86,12</b>	67,81	147,07	98,56
7412 Zpracovatelé pekárenských a cukrářských výrobků	9	203	<b>69,98</b>	57,17	95,63	75,50
7419 Ostatní zpracovatelé - výrobci potravinářských výrobků	13	139	<b>133,75</b>	73,90	151,22	123,15
7421 Impregnační a úpraváři dřeva	3	104	<b>79,77</b>	53,10	154,69	89,94
7422 Umělečtí truhláři, řezbáři, výrobci a opraváři výrobků ze dřeva	16	168	<b>106,08</b>	82,66	134,13	106,84
7423 Seřizovači a seřizovači-obsluhovači dřevoobráběcích strojů	4	54	<b>93,03</b>	68,17	106,62	91,40
7436 Švadleny, vyšivači a pracovníci v příbuzných oborech	4	117	<b>68,70</b>	51,97	78,73	66,37
7437 Čalouníci a pracovníci v příbuzných oborech (vč. autočalouníků)	5	41	<b>80,75</b>	61,80	96,92	78,98
7439 Ost. dělníci při výrobě textilu, oděvu a výrobků z kůže, kožešin	3	1 726	<b>118,43</b>	87,05	161,86	122,06
8111 Obsluha důlního zařízení a razících štítů	4	12	<b>120,67</b>	106,08	129,20	120,48
8112 Obsluha zařízení pro úpravu rudných a nerudných surovin	9	230	<b>127,03</b>	107,99	150,30	127,26
8121 Obsluha zařízení při hutní výrobě kovů obsluha pecí a konvertorů	3	332	<b>117,21</b>	94,04	155,63	121,75
8122 Obsluha zařízení ve slévárství (taviči, slévači)	6	26	<b>109,47</b>	64,21	135,30	105,11
8123 Obsluha zařízení na tepelné zpracování kovů	10	105	<b>115,28</b>	95,53	133,30	114,97
8131 Obsluha pecí na výrobu skla a keramiky	4	132	<b>130,00</b>	88,02	147,15	124,86
8139 Obsluha ostatních zařízení na výrobu skla a keramiky	4	304	<b>118,64</b>	92,87	135,28	115,67
8141 Obsluha pily a jiného zařízení na zpracování dřeva	12	712	<b>102,10</b>	77,37	137,69	105,52
8149 Obsluha ostatních zařízení na zpracování dřeva a v papírnách	4	369	<b>99,17</b>	76,57	158,80	110,08
8159 Obsluha ostatních zařízení při chemické výrobě jinde neuvedená	11	82	<b>100,56</b>	76,83	162,04	107,99

Revidované výsledky ke dni 10. 3. 2010

### Hodinový výdělek podle podskupin zaměstnání KZAM-R

kraj: Plzeňský

Podskupiny zaměstnání KZAM-R	Výběrový soubor		Medián	Diferenciace		Průměr
	počet org.	počet		1. decil	9. decil	
	jednotek	zaměst.	Kč/hod	Kč/hod	Kč/hod	Kč/hod
8161 Obsluha zařízení při výrobě a rozvodu elektřiny	3	70	<b>164,65</b>	109,43	235,27	169,86
8162 Obsluha parních turbín, ohřivačů a motorů	34	207	<b>112,11</b>	55,01	192,71	120,53
8163 Obsluha zařízení při úpravě, čištění a rozvodu vody	22	219	<b>104,21</b>	69,31	138,13	105,33
8171 Obsluha automatických nebo poloautomatic. montážních linek	15	1 236	<b>49,06</b>	49,06	130,11	77,82
8172 Obsluha průmyslových robotů	4	244	<b>116,34</b>	98,91	164,49	124,06
8180 Obsluha strojů a zařízení pro práce na železničním svršku	14	84	<b>110,89</b>	86,50	132,18	112,49
8211 Obsluha automat. nebo poloaut. obráběcích strojů (kromě 722)	23	414	<b>118,61</b>	101,27	164,07	125,38
8212 Obsluha strojů na výrobu maltovin, vápna, cementu, prefabrikátů	5	84	<b>118,25</b>	104,84	156,47	124,00
8223 Obsluha strojů při konečné úpravě a nanášení ochran. povlaků	8	58	<b>116,74</b>	66,98	146,09	110,99
8231 Obsluha strojů na výrobu pryžových výrobků (např. obuvi)	5	297	<b>130,73</b>	105,30	154,81	130,11
8232 Obsluha strojů na výrobu plastových výrobků (vč. laminování)	14	1 579	<b>105,13</b>	76,18	140,70	107,85
8240 Obsluha automat. nebo poloautomatic. dřevoobráběcích strojů	6	115	<b>70,53</b>	54,94	105,79	75,40
8251 Obsluha tiskárenských strojů	6	100	<b>107,13</b>	72,41	185,15	117,77
8264 Obsluha strojů na bělení, barvení, čištění, praní, žehlení textilu	6	113	<b>87,31</b>	66,63	121,32	91,89
8273 Obsluha strojů na mletí zrn a koření	3	15	<b>81,07</b>	69,92	89,34	80,33
8274 Obsluha strojů na zpracování mouky, výrobu pečiva, čokolády	4	331	<b>101,02</b>	56,31	126,17	94,71
8281 Montážní dělníci montující mechanická zařízení (stroje, vozidla)	11	1 006	<b>92,44</b>	74,03	111,95	92,70
8282 Montážní dělníci montující elektrická zařízení	11	589	<b>91,36</b>	74,89	116,09	92,77
8283 Montážní dělníci montující elektronická zařízení	4	844	<b>107,23</b>	84,08	130,22	106,35
8284 Montážní dělníci montující výrobky z kovů, pryže a plastů	11	717	<b>87,67</b>	51,27	118,03	85,46
8287 Montážní dělníci montující výrobky z kombinovaných materiálů	5	37	<b>68,58</b>	61,52	104,37	78,59
8290 Obsluha jiných stacionárních zařízení a ostatní montážní dělníci	12	438	<b>92,08</b>	73,24	138,90	97,80
8311 Strojvedoucí	6	418	<b>161,60</b>	150,20	171,35	160,19
8313 Dělníci zabezpečující sestavování vlaků (brzdaři, výhybkáři)	5	368	<b>122,09</b>	98,37	133,71	119,26
8321 Řidiči osobních a malých dodávkových automobilů, taxikáři	38	82	<b>109,12</b>	74,96	145,85	108,21
8324 Řidiči nákladních automobilů a tahačů	92	1 750	<b>105,90</b>	74,75	147,53	108,80
8326 Řidiči speciálních vozidel	7	41	<b>104,68</b>	81,62	124,11	104,45
8331 Obsluha zemědělských a lesních strojů	25	347	<b>88,49</b>	69,62	155,70	102,37
8332 Obsluha zemních a příbuzných strojů	24	137	<b>119,21</b>	88,73	148,00	118,13
8333 Obsluha jeřábů, zdvihacích a podobných manipulačních zařízení	25	220	<b>99,81</b>	79,52	125,78	101,84
8334 Obsluha vysokozdvížných a ostatních motorových vozíků	61	930	<b>112,42</b>	86,39	139,92	113,40
9132 Pomocníci a uklízeči v kancelářích, hotelích, nemocnicích ap.	132	855	<b>58,56</b>	48,81	78,39	62,57
9141 Domovníci, správci domu	28	51	<b>100,73</b>	56,08	129,20	97,76
9152 Vrátní, hlídači, uváděči a šatnářky	40	270	<b>60,96</b>	51,34	79,27	64,46
9161 Sběrači odpadků, popeláři	5	48	<b>75,07</b>	54,90	83,47	73,49
9162 Metaři, čističi záchodků, žump, kanálů a podobných zařízení	5	43	<b>93,87</b>	79,32	110,26	94,60
9211 Pomocní a nekvalifikovaní dělníci v zemědělství	7	21	<b>66,94</b>	52,65	87,79	73,54
9212 Pomocní a nekvalifikovaní dělníci v lesnictví	3	57	<b>97,09</b>	80,57	126,86	99,75
9312 Pomocní a nekvalif. dělníci na stavbách a údržbě silnic, přehrad	14	55	<b>90,91</b>	72,91	109,83	89,99
9321 Pomocní a nekvalifikovaní montážní a manipulační dělníci	50	879	<b>87,18</b>	38,50	120,88	83,89
9322 Ruční baliči a pytlavači	12	202	<b>73,90</b>	56,69	94,20	74,01
9323 Dělníci nádvorní skupiny (pomocní montéři)	18	643	<b>83,09</b>	51,60	103,78	79,56
9333 Vazači a nosiči břemen, přistavní dělníci (dokaři)	14	80	<b>102,08</b>	77,15	123,12	100,93
9339 Pomocní a nekvalif. pracovníci v dopravě, ve skladech, v telek.	76	651	<b>82,54</b>	58,84	115,27	84,20

**1. čtvrtletí 2007****RSCP - podnikatelská sféra**

PS-V6

Revidované výsledky ke dni 10. 3. 2010

**Hodinový výdělek  
podle kategorií zaměstnání**kraj: **Plzeňský**

Kategorie zaměstnání	Struktura zaměstnanců	Medián	Diferenciace		Průměr
			1. decil	9. decil	
	%	Kč/hod	Kč/hod	Kč/hod	Kč/hod
D Manuální pracovníci	66,0	<b>96,60</b>	58,15	144,94	100,92
T Nemanuální pracovníci	34,0	<b>128,65</b>	78,06	250,62	156,49
Relace D/T (%)		75,1	74,5	57,8	64,5
<b>C E L K E M - podnikatelská sféra</b>	<b>100</b>	<b>104,56</b>	<b>63,15</b>	<b>178,67</b>	<b>119,83</b>

manuální pracovníci - zaměstnanci s převážně manuálním charakterem práce (hlavní třída KZAM-R 6-9 a vybraná zaměstnání hl. třídy 5)

nemanuální pracovníci - zaměstnanci s převážně nemanuálním charakterem práce (hlavní třída KZAM-R 1-4 a vybraná zaměstnání hl. třídy 5)

**1. čtvrtletí 2007****RSCP - podnikatelská sféra**

PS-V8

Revidované výsledky ke dni 10. 3. 2010

**Hodinový výdělek  
podle pohlaví**kraj: **Plzeňský**

Pohlaví	Struktura zaměstnanců	Medián	Diferenciace		Průměr
			1. decil	9. decil	
	%	Kč/hod	Kč/hod	Kč/hod	Kč/hod
M Muž	62,3	<b>114,97</b>	69,32	196,49	131,25
Ž Žena	37,7	<b>91,39</b>	58,47	146,89	100,91
Relace Ž/M (%)		79,5	84,3	74,8	76,9
<b>C E L K E M - podnikatelská sféra</b>	<b>100</b>	<b>104,56</b>	<b>63,15</b>	<b>178,67</b>	<b>119,83</b>



## Hrubá měsíční mzda a její složky, diference, placená doba v podnikatelské sféře

kraj: Plzeňský

**Medián hrubé měsíční mzdy ..... 18 942 Kč/měs**

### Diference

1. decil - 10 % hodinových výdělků menších než .....	11 645 Kč/měs
1. kvartil - 25 % hodinových výdělků menších než .....	14 736 Kč/měs
Medián - 50 % hodinových výdělků menších než .....	18 942 Kč/měs
3. kvartil - 25 % hodinových výdělků větších než .....	24 729 Kč/měs
9. decil - 10 % hodinových výdělků větších než .....	33 093 Kč/měs

Průměr hrubé měsíční mzdy ..... 21 889 Kč/měs

### Vybrané složky hrubé měsíční mzdy

prémie a odměny .....	14,8 %
příplatky za přesčas .....	1,3 %
příplatky ostatní .....	4,7 %
náhrady .....	6,6 %
odměny za pohotovost .....	0,2 %

Průměrná placená doba ..... 175,2 hod/měs

# 1. čtvrtletí 2007

# RSCP - podnikatelská sféra

Revidované výsledky ke dni 10. 3. 2010

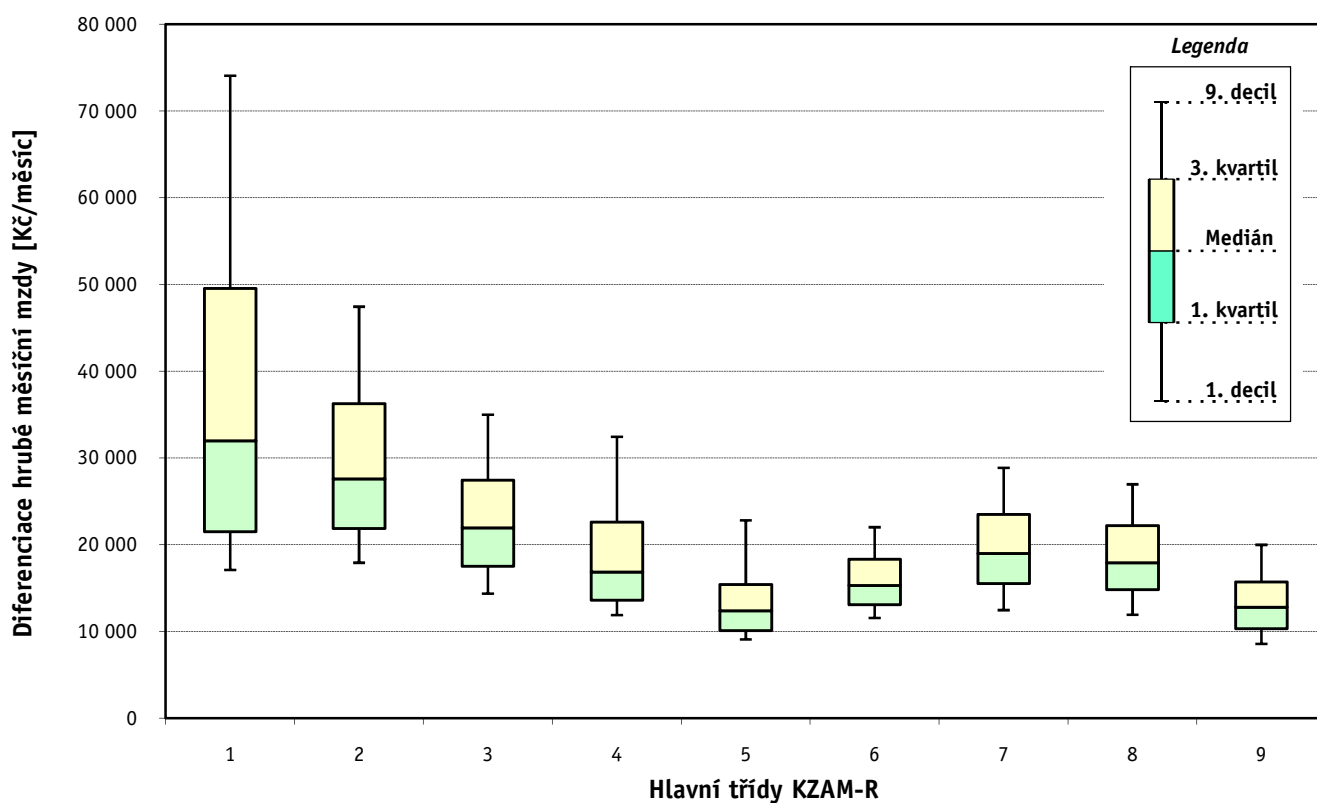
## Hrubá měsíční mzda a její složky, diferenciaci, placená doba podle hlavních tříd zaměstnání KZAM-R

kraj: **Plzeňský**

Hlavní třída zaměstnání KZAM - R	Struktura zaměstnanců	Medián
	%	Kč/měs

1 Zákodárci, vedoucí a řídící pracovníci	6,0	<b>32 000</b>
2 Vědečtí a odborní duševní pracovníci	6,7	<b>27 611</b>
3 Techničtí, zdravotničtí a pedagogičtí pracovníci	15,3	<b>21 940</b>
4 Nižší administrativní pracovníci	7,2	<b>16 840</b>
5 Provozní pracovníci ve službách a obchodu	5,3	<b>12 376</b>
6 Dělníci v zemědělství, lesnictví a rybářství	2,1	<b>15 291</b>
7 Řemeslníci, výrobci a zpracovatelé	25,2	<b>18 991</b>
8 Obsluha strojů a zařízení	26,8	<b>17 918</b>
9 Pomocní a nekvalifikovaní pracovníci	5,4	<b>12 784</b>

<b>C E L K E M - podnikatelská sféra</b>	<b>100</b>	<b>18 942</b>
--	------------	---------------

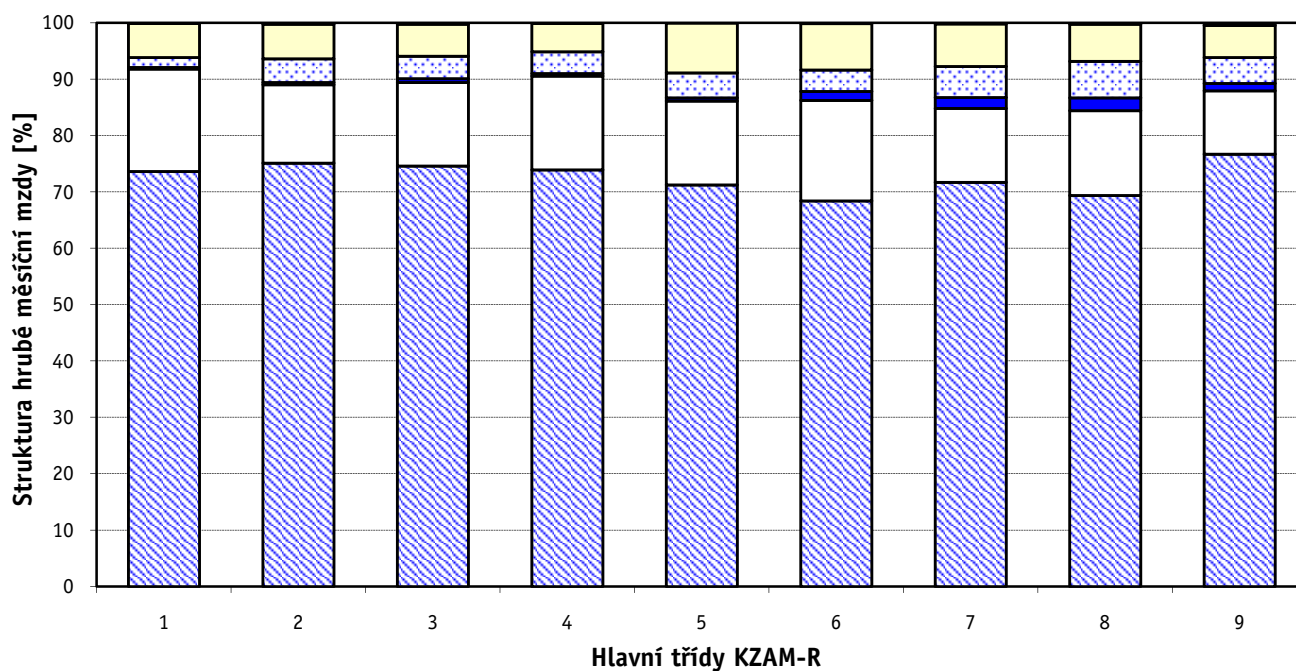




### Hrubá měsíční mzda a její složky, diference, placená doba podle hlavních tříd zaměstnání KZAM-R

kraj: Plzeňský

Diference				Průměr	Vybrané složky hrubé měsíční mzdy					Placená doba
1. decil	1. kvartil	3. kvartil	9. decil		prémie a odměny	příplatky za přesčas	příplatky ostatní	náhrady	odměny za pohotovost	
Kč/měs	Kč/měs	Kč/měs	Kč/měs	Kč/měs	%	%	%	%	%	hod/měs
17 083	21 499	49 564	74 072	43 127	18,2	0,3	1,7	6,1	0,1	<b>172,2</b>
17 919	21 880	36 257	47 453	31 368	13,9	0,4	4,2	6,1	0,3	<b>172,1</b>
14 352	17 507	27 434	35 005	23 880	14,8	0,7	3,9	5,7	0,2	<b>171,9</b>
11 884	13 600	22 601	32 438	20 440	16,6	0,5	3,9	5,1	0,1	<b>171,7</b>
9 096	10 115	15 425	22 804	14 757	14,9	0,6	4,4	8,8	0,0	<b>173,3</b>
11 561	13 086	18 329	22 021	16 149	17,8	1,6	3,8	8,3	0,1	<b>183,9</b>
12 460	15 524	23 516	28 858	20 175	13,1	2,0	5,5	7,6	0,2	<b>178,0</b>
11 929	14 836	22 199	26 962	19 056	15,1	2,3	6,5	6,6	0,2	<b>176,7</b>
8 579	10 324	15 701	19 988	13 865	11,2	1,3	4,6	5,7	0,4	<b>174,8</b>
<b>11 645</b>	<b>14 736</b>	<b>24 729</b>	<b>33 093</b>	<b>21 889</b>	<b>14,8</b>	<b>1,3</b>	<b>4,7</b>	<b>6,6</b>	<b>0,2</b>	<b>175,2</b>



■ hlavní část mzdy za práci □ prémie a odměny ■ příplatky za přesčas ■ příplatky ostatní □ náhrady ■ odměny za pohotovost

Revidované výsledky ke dni 10. 3. 2010

### Hrubá měsíční mzda a její složky, diference, placená doba podle podskupin zaměstnání KZAM-R

kraj: Plzeňský

Podskupiny zaměstnání KZAM-R	Počet zaměstnanců přepočtený podle placených měsíců	Medián
		Kč/měs
1210 Ředitelé a prezidenti velkých organizací, podniků	130	83 034
1221 Vedoucí pracovníci v zemědělství, lesnictví, rybářství a myslivosti	69	30 517
1222 Vedoucí pracovníci v průmyslu (ve výrobě)	385	47 803
1223 Vedoucí pracovníci ve stavebnictví a zeměměřičství	37	36 315
1224 Vedoucí pracovníci ve velkoobchodě a v maloobchodě	609	17 524
1226 Vedoucí pracovníci v dopravě, skladování, telekomunik. a na poštovních úřadech	292	22 003
1227 Vedoucí pracovníci v organizacích zaměřených na poskytování obchodních služeb	179	51 559
1229 Vedoucí pracovníci dílčích celků jinde neuvedení (kulturních,zdravotn.,školních)	76	33 939
1231 Vedoucí pracovníci finančních a hospodářských (správních) útvarů	299	41 900
1232 Vedoucí pracovníci personálních útvarů a útvarů průmyslových vztahů	50	38 267
1233 Vedoucí pracovníci obytných útvarů (včetně průzkumu trhu)	153	50 027
1234 Vedoucí pracovníci reklamních útvarů a útvarů pro styk s veřejností	37	36 084
1235 Vedoucí pracovníci zásobovacích útvarů	80	39 558
1236 Vedoucí pracovníci výpočetních útvarů	37	39 820
1237 Vedoucí pracovníci výzkumných a vývojových útvarů	41	50 224
1239 Vedoucí pracovníci ostatních útvarů jinde neuvedení	140	40 158
1311 Vedoucí, ředitelé v zemědělství,lesnictví,rybářství a myslivosti	20	37 281
1312 Vedoucí, ředitelé v průmyslu (ve výrobě)	100	39 425
1313 Vedoucí, ředitelé ve stavebnictví a zeměměřičství	22	29 238
1314 Vedoucí, ředitelé ve velkoobchodu a maloobchodu	225	17 099
1315 Vedoucí, ředitelé v restauracích a hotelích	12	23 267
1316 Vedoucí, ředitelé v dopravě, skladování, telekomunikacích a na poštovních úřadech	104	27 249
1317 Vedoucí, ředitelé v podnicích poskytujících obchodní služby	16	66 504
1319 Vedoucí, ředitelé malých organizací ostatní (kultura,zdravotnictví,školství)	15	41 084
2111 Fyzikové a astronomové	88	27 041
2119 Ostatní vědci a odborníci v příbuzných oborech jinde neuvedení	47	30 000
2131 Projektanti a analytici výpočetních systémů	102	31 040
2132 Programátoři	124	26 515
2139 Ostatní odborníci zabývající se výpočetní technikou jinde neuvedení	161	37 851
2142 Projektanti staveb a areálů, stavební inženýři	99	27 342
2143 Projektanti elektrotechnických zařízení, elektroinženýři	384	30 529
2144 Projektanti elektronických systémů a telekomunikačních sítí, inženýři - elektronik	215	27 273
2145 Projektanti a konstruktéři strojních zařízení, strojní inženýři	551	30 791
2146 Chemičtí inženýři, technologové	38	32 949
2149 Ostatní architekti, projektanti, konstruktéři a techničtí inženýři (tvůrčí pracovníci)	73	36 259
2211 Bakteriologové, biologové, ekologové, zoologové a odborníci v příbuzných oborech	15	26 823
2213 Agronomové, šlechtitelé a odborníci v příbuzných oborech	31	26 786
2221 Lékaři, ordináři (kromě zubních lékařů)	274	30 077
2224 Farmaceuti, magistři v lékárně, lékárníci	10	37 514
2311 Vědeckopedagogičtí pracovníci	808	24 406
2411 Odborní pracovníci na úseku účetnictví, financí, daní, apod., hlavní účetní	256	29 640
2412 Odborní pracovníci na úseku zaměstnaneckých, personálních věcí	61	26 266
2413 Odborní pracovníci v bankovníctví a pojišťovnictví	619	32 331
2419 Ostatní odborní pracovníci v oblasti podnikání	310	34 087

### Hrubá měsíční mzda a její složky, diference, placená doba podle podskupin zaměstnání KZAM-R

kraj: Plzeňský

Diference				Průměr	Vybrané složky hrubé měsíční mzdy					Placená doba
1. decil	1. kvartil	3. kvartil	9. decil		prémie a odměny	příplatky za přesčas	příplatky ostatní	náhrady	odměny za pohotovost	
Kč/měs	Kč/měs	Kč/měs	Kč/měs	Kč/měs	%	%	%	%	%	hod/měs
30 000	51 441	156 415	274 165	124 189	24,3	0,0	0,3	6,0	0,0	169,9
17 288	22 451	46 263	60 726	35 469	21,4	0,1	0,2	6,1	0,2	171,1
25 680	34 623	69 318	102 077	58 961	17,6	0,3	1,5	5,0	0,1	168,6
15 800	22 650	53 064	68 000	41 681	7,2	0,1	0,3	9,7	0,0	174,5
9 951	12 397	24 091	34 185	21 582	15,4	0,2	3,5	7,3	0,1	169,6
18 021	19 503	32 192	45 209	29 857	21,1	0,1	3,4	5,8	1,0	163,2
29 916	39 362	71 818	137 028	80 893	26,0	0,0	1,0	5,9	0,0	169,6
20 408	23 925	52 950	95 968	46 346	11,5	0,0	6,1	7,1	0,1	170,4
24 128	29 990	57 182	93 416	56 769	20,7	0,2	7,2	5,4	0,0	171,0
23 294	28 100	57 572	92 164	55 214	24,4	0,1	0,9	6,5	0,0	168,4
25 221	35 656	86 054	146 866	72 184	31,2	0,3	1,6	4,7	0,0	169,7
19 241	28 943	43 004	55 798	36 879	13,8	1,0	5,1	5,8	0,0	172,8
20 323	25 188	60 092	88 054	47 933	19,3	0,4	2,7	6,6	0,2	170,6
21 912	27 331	52 215	114 306	52 436	28,0	0,3	2,3	6,1	0,3	169,3
24 777	34 002	65 659	108 170	56 102	22,5	0,4	1,5	5,6	0,1	169,0
22 527	30 596	61 647	88 408	50 214	19,5	0,1	6,9	6,4	0,2	168,8
15 074	25 435	40 679	43 498	35 241	10,0	0,6	1,4	4,7	0,0	173,3
23 662	28 218	53 573	73 482	54 918	22,2	0,7	3,6	5,4	0,0	173,6
21 000	22 197	44 508	57 019	36 881	14,3	0,0	0,0	5,4	0,0	173,3
11 896	14 608	21 780	43 256	22 724	27,9	0,1	1,0	7,1	0,1	173,9
18 396	19 157	24 818	26 573	23 194	21,0	0,4	4,8	3,1	0,0	175,6
19 050	23 772	33 956	48 925	30 591	19,6	0,6	1,2	7,2	0,0	168,6
34 000	36 954	88 914	138 343	79 351	30,5	0,2	0,9	6,8	0,0	172,4
22 116	30 633	50 063	60 032	43 262	3,3	0,4	22,8	12,6	0,0	177,9
14 411	21 933	33 393	40 465	28 016	13,1	0,1	13,3	5,3	0,3	169,2
21 699	26 363	40 011	47 566	33 377	7,8	0,0	22,1	8,1	0,0	173,8
19 898	23 909	41 322	71 650	37 329	9,7	0,0	13,0	7,6	0,0	171,8
20 234	23 246	35 481	48 532	31 635	9,1	0,5	8,6	6,1	0,2	173,1
23 980	28 281	47 764	58 350	40 661	15,3	0,9	2,2	5,9	0,9	171,3
22 335	23 833	47 139	68 135	37 736	21,3	0,1	1,6	7,6	0,6	166,5
20 964	24 392	37 486	44 038	31 664	7,9	0,9	3,3	5,8	0,1	168,3
22 086	24 088	32 985	38 921	29 256	5,6	2,0	2,0	5,9	1,5	178,6
21 228	25 345	38 918	46 456	33 303	19,9	0,5	2,7	5,0	0,1	168,2
24 691	26 704	41 264	49 650	35 150	10,0	1,0	8,6	7,7	0,1	165,4
24 658	29 577	45 821	54 033	38 621	12,9	0,9	0,5	7,8	0,0	172,8
20 769	21 880	33 439	35 310	28 019	11,8	0,0	3,5	5,3	0,0	164,0
21 577	23 933	30 073	35 009	28 024	17,6	0,1	0,4	7,8	0,0	172,0
18 933	22 989	38 912	50 024	32 207	7,5	1,3	5,7	5,6	2,7	178,8
31 121	33 085	43 991	53 197	40 187	7,5	0,0	16,1	7,8	0,0	166,6
16 614	19 699	30 856	38 709	26 764	5,0	0,0	20,2	8,5	0,0	173,3
19 120	22 822	38 531	49 816	33 287	15,5	0,3	2,3	5,3	0,0	168,5
18 514	22 024	36 473	46 412	30 123	12,0	2,0	0,4	4,5	0,0	173,0
22 304	26 745	41 410	57 038	38 540	18,5	0,0	1,1	4,8	0,0	169,3
21 686	26 198	45 130	64 420	40 607	18,7	0,3	1,8	5,8	0,1	167,0

Revidované výsledky ke dni 10. 3. 2010

### Hrubá měsíční mzda a její složky, diference, placená doba podle podskupin zaměstnání KZAM-R

kraj: Plzeňský

Podskupiny zaměstnání KZAM-R	Počet zaměstnanců přepočtený podle placených měsíců	Medián
		Kč/měs
2421 Právníci, právní poradci (mimo advokacie a soudnictví)	24	42 108
2433 Odborní pracovníci v informacích (např. vti)	11	34 912
2441 Ekonomové - vědečtí pracovníci, specialisté, experti	102	32 655
2451 Spisovatelé, autoři, kritikové, novináři, redaktoři	97	18 900
2470 Odborní administrativní pracovníci jinde neuvedení	141	21 835
3111 Technici ve fyzikálních a příbuzných oborech	49	20 632
3112 Stavební technici	290	25 975
3113 Elektrotechnici	586	25 099
3114 Elektronici a technici v radiokomunikacích a telekomunikacích	518	25 024
3115 Strojírenští technici	916	23 216
3116 Chemičtí technici	155	27 695
3117 Důlní a hutní technici	50	24 242
3118 Technici v kartografii, kresliči a zeměměřiči	287	21 819
3119 Ostatní techničtí pracovníci jinde neuvedení	1 170	25 574
3121 Poradci ve výpočetní technice	59	27 675
3122 Operátoři a obsluha výpočetní techniky	118	21 798
3123 Operátoři průmyslových robotů, nc strojů	102	21 318
3129 Ostatní technici ve výpočetní technice jinde neuvedení	36	22 980
3132 Obsluha zařízení pro záznam zvuku,obrazu,operátoři kamery	13	19 500
3133 Obsluha vysílacího a telekomunikačního zařízení (vč. telegrafu)	91	28 166
3134 Obsluha lékařských zařízení	47	21 457
3151 Kolaudační technici a technici protipožární ochrany	14	31 061
3152 Bezpečnostní technici a technici pro kontrolu zdravotní nezávadnosti a jakosti	254	21 965
3160 Technici železničního provozu	473	25 274
3211 Technici a laboranti v oblasti biologie a v příbuzných oborech	154	17 153
3212 Technici v agronomii, v lesnictví a v zemědělství	310	22 706
3223 Dietetici a odborníci na výživu	14	14 963
3226 Rehabilitační a fyzioterapeutičtí pracovníci (vč. odborných masérů)	62	15 762
3229 Ostatní střední zdravotničtí pracovníci jinde neuvedení	10	22 093
3231 Ošetřovatelé, všeobecné zdravotní sestry	511	18 053
3232 Ženské sestry, porodní asistentky	54	18 017
3233 Sestry pro péči o dítě	63	16 799
3235 Sestry pro intenzivní péči	94	18 663
3342 Pedagogové v oblasti dalšího vzdělávání	25	41 215
3411 Zprostředkovatelé finančních transakcí, obchodu s cennými papíry, devizami	70	22 192
3412 Pojišťovací agenti	141	18 080
3415 Obchodní cestující, profesionální poradci v obchodě, obchodní zástupci	298	30 210
3416 Nákupčí	330	21 019
3417 Odhadci a zbožiznalci	25	20 198
3419 Ostatní pracovníci - obchodní zprostředkovatelé jinde neuvedení	60	24 275
3421 Obchodní agenti	342	23 055
3422 Odbytoví a přepravní agenti	378	21 781
3431 Odborné sekretářky, sekretáři	301	20 161
3433 Pracovníci v oblasti účetnictví,fakturace,rozpočetnictví, kalkulace	1 144	21 000

### Hrubá měsíční mzda a její složky, diferenciacie, placená doba podle podskupin zaměstnání KZAM-R

kraj: Plzeňský

Diferenciace				Průměr	Vybrané složky hrubé měsíční mzdy					Placená doba
1. decil	1. kvartil	3. kvartil	9. decil		prémie a odměny	příplatky za přesčas	příplatky ostatní	náhrady	odměny za pohotovost	
Kč/měs	Kč/měs	Kč/měs	Kč/měs	Kč/měs	%	%	%	%	%	hod/měs
23 004	26 222	54 755	73 838	42 383	16,0	0,7	2,7	3,8	0,0	170,3
24 203	31 437	36 563	38 854	34 359	13,7	0,8	1,5	6,3	2,0	172,9
15 435	22 450	44 219	52 886	38 069	21,1	0,5	1,1	5,5	0,0	171,0
14 707	16 559	23 903	27 725	20 647	8,3	0,0	1,8	5,5	0,0	173,9
14 314	17 360	28 485	43 397	25 450	12,9	0,9	2,5	6,2	0,0	173,2
17 387	19 591	23 618	25 448	21 622	10,4	0,5	10,1	5,2	0,0	168,4
18 053	20 952	31 064	37 195	27 314	11,3	1,1	1,3	7,1	0,5	174,2
18 310	21 263	31 320	38 583	26 999	12,2	1,1	5,4	5,7	1,2	168,9
18 654	21 343	28 735	39 344	27 742	11,1	2,8	6,2	6,5	0,4	175,9
16 603	19 288	28 874	35 522	24 925	14,0	0,9	7,2	4,7	0,0	173,4
17 649	21 315	33 974	37 775	27 730	12,6	1,4	7,9	6,9	0,2	171,2
17 999	20 630	39 976	51 267	31 339	27,4	1,0	6,6	6,7	0,0	182,8
16 179	18 586	25 991	31 472	23 060	16,1	0,4	4,1	4,4	0,1	167,8
17 322	20 823	32 167	39 290	27 549	15,3	1,2	3,3	5,1	0,3	172,1
19 585	22 644	33 060	40 442	29 942	14,1	0,1	4,0	6,3	0,4	169,8
14 807	17 589	30 431	38 549	25 123	10,1	0,5	7,0	6,0	0,6	168,3
17 359	19 044	23 529	27 677	22 136	8,7	2,6	16,9	7,3	0,0	174,6
15 200	19 741	27 812	32 243	23 935	14,6	0,0	7,7	8,9	0,4	168,6
16 520	18 346	21 564	28 545	21 046	8,2	0,1	8,0	5,9	0,2	171,4
19 461	24 650	32 078	36 396	29 748	23,7	1,4	2,3	6,0	2,1	174,8
16 232	18 539	23 403	24 466	20 988	4,1	3,0	8,1	5,0	2,2	179,8
15 844	21 586	34 766	35 939	27 825	7,1	4,4	12,8	6,0	1,3	188,2
16 339	18 748	26 079	31 946	23 602	11,4	1,2	5,2	5,7	0,1	173,9
20 965	23 686	27 864	29 823	25 769	5,0	1,7	12,6	6,1	1,1	166,0
11 552	14 595	20 452	22 490	17 416	3,8	1,2	7,8	6,3	0,1	174,5
15 549	18 678	26 713	29 846	23 116	14,4	0,1	0,3	13,7	0,3	172,5
13 320	13 865	18 342	23 427	16 746	4,3	1,1	5,6	5,2	0,0	174,3
12 778	14 109	18 068	20 686	16 215	3,4	0,0	5,3	6,2	0,0	172,3
16 365	18 350	26 419	27 477	22 077	10,0	0,3	2,0	7,2	0,0	174,3
14 000	15 519	20 714	23 612	18 404	4,2	0,8	12,8	4,1	0,3	169,8
14 616	15 531	19 534	20 591	17 854	2,7	0,2	15,7	3,7	0,2	165,2
14 334	15 270	18 475	20 973	17 283	4,4	0,1	14,7	4,2	0,1	164,2
15 728	16 717	20 978	24 286	19 305	5,4	1,1	16,4	4,7	0,3	168,5
21 443	26 551	43 942	46 928	36 916	6,1	1,5	4,5	6,0	0,0	169,4
18 642	20 201	37 038	43 376	29 584	27,5	0,1	0,4	6,2	0,0	171,9
13 270	15 018	22 589	30 770	20 042	3,5	0,0	1,4	7,4	0,0	172,6
17 298	21 857	39 282	54 376	33 351	28,4	0,6	1,7	5,3	0,0	170,3
13 893	17 694	26 031	32 451	22 816	11,5	0,9	3,2	5,4	0,1	169,8
13 008	13 992	32 074	38 201	23 898	15,3	0,5	5,3	5,2	0,0	172,0
16 685	19 281	29 665	37 127	28 904	26,9	0,0	2,3	5,7	0,0	169,4
14 912	18 394	28 394	34 641	24 475	18,0	0,4	3,0	5,9	0,0	169,1
14 317	17 367	27 148	34 771	23 984	21,8	0,4	2,0	5,3	0,0	170,2
14 049	16 700	24 889	30 463	22 046	9,7	0,1	9,9	5,5	0,0	171,3
14 847	17 356	25 380	31 083	22 598	13,8	0,4	3,3	5,7	0,0	170,2

Revidované výsledky ke dni 10. 3. 2010

### Hrubá měsíční mzda a její složky, diference, placená doba podle podskupin zaměstnání KZAM-R

kraj: Plzeňský

Podskupiny zaměstnání KZAM-R	Počet zaměstnanců přepočtený podle placených měsíců	Medián
		Kč/měs
3434 Pracovníci v oblasti statistiky a matematiky	35	24 063
3435 Pracovníci v oblasti práce a mezd (kromě účetních)	55	22 317
3436 Referenti osobních oddělení	98	20 745
3439 Ostatní odborní administrativní pracovníci jinde neuvedení	465	22 466
3449 Ostatní celní a daňoví pracovníci a pracovníci v příbuzných oborech	22	15 945
3471 Aranžéři, průmysloví a komerční návrháři, bytoví architekti	21	12 656
4112 Kancelářští a manipulační pracovníci a obsluha zařízení na zpracování textu	21	19 069
4113 Pracovníci přípravy dat výpočetní techniky	51	13 353
4115 Sekretářky, sekretáři	417	19 456
4121 Nižší účetní	160	16 400
4123 Nižší finanční, daňoví úředníci a úředníci v příbuzných oborech	49	28 197
4131 Úředníci ve skladech	938	18 011
4132 Úředníci ve výrobě (např. výrobní plánovači)	152	19 043
4133 Úředníci v dopravě a v přepravě (dispečeri, kontrolori apod.)	202	21 946
4141 Řadoví knihovníci, archiváři, evidenční pracovníci	18	16 847
4190 Ostatní nižší úředníci jinde neuvedení	74	18 795
4211 Pokladníci (v bankách, pojišťovnách, spořitelnách, na poště)	167	19 006
4212 Úředníci na přepážkách a směnárnicích	566	14 623
4213 Pokladníci v obchodě, společném stravování apod.	555	12 659
4214 Prodáváči vstupenek, jízdenek apod.	150	18 666
4215 Bookmakeři, krupiéři a úředníci sázkových kanceláří	213	18 495
4222 Recepční	36	15 303
4223 Telefonisté	15	11 452
4224 Informátoři	25	15 563
5121 Pracovníci dohlížející nad obsluhujícím personálem, hospodyně	44	17 721
5122 Kuchaři	290	11 864
5123 Číšníci, servírky	25	13 233
5124 Barmani	20	15 230
5132 Pečovatelé a pomocní ošetřovatelé v zařízeních sociální péče, v nemocnicích	177	12 788
5161 Hasiči, požárníci	19	24 996
5169 Ostatní pracovníci ochrany a ostrahy jinde neuvedení	471	12 066
5211 Prodáváči v obchodech	1 930	11 682
6111 Pěstitelé polních plodin	80	13 279
6113 Zahradníci a pěstitelé zahradních plodin a sazenic	17	15 460
6121 Chovatelé hospodářských zvířat (kromě drůbeže a včel)	202	15 984
6122 Chovatelé drůbeže	34	14 248
6141 Dělníci pro pěstění a ošetřování lesa	75	13 343
6142 Dělníci pro těžbu dřeva (kromě obsluhy pojízdných zařízení)	59	16 598
7122 Zedníci, kameníci, omítkáři	332	16 251
7123 Betonáři, dělníci specializovaní na pokládání betonových povrchů	159	18 541
7124 Tesaři a truhláři	95	17 360
7129 Ostatní stavební dělníci hlavní stavební výroby a pracovníci v ostatních oborech	125	17 710
7136 Instalatéři, potrubáři, stavební zámečníci, klempíři	284	21 103
7137 Stavební a provozní elektrikáři	84	22 228

### Hrubá měsíční mzda a její složky, diferenciacie, placená doba podle podskupin zaměstnání KZAM-R

kraj: Plzeňský

Diferenciace				Průměr	Vybrané složky hrubé měsíční mzdy					Placená doba
1. decil	1. kvartil	3. kvartil	9. decil		prémie a odměny	příplatky za přesčas	příplatky ostatní	náhrady	odměny za pohotovost	
Kč/měs	Kč/měs	Kč/měs	Kč/měs	Kč/měs	%	%	%	%	%	hod/měs
19 891	21 050	30 099	31 759	25 778	11,9	1,2	7,6	6,3	0,1	170,7
14 953	19 853	32 470	40 940	25 721	13,9	0,6	6,6	6,0	0,0	168,0
15 189	17 298	26 129	33 969	23 370	9,9	0,3	6,1	6,9	0,0	168,8
14 916	18 321	29 538	41 455	26 023	16,4	0,3	4,4	6,5	0,2	168,8
14 256	15 079	19 791	20 326	17 227	0,8	0,1	3,4	9,9	0,0	173,5
10 438	11 600	16 226	21 075	14 449	8,4	0,0	1,8	6,8	0,0	170,8
13 208	15 473	21 407	22 462	18 343	5,9	0,6	2,0	3,2	0,0	171,9
11 567	12 214	15 791	19 730	14 792	6,9	0,3	5,0	4,9	0,0	171,6
12 693	16 003	24 037	30 019	21 244	9,7	0,5	4,4	5,4	0,0	172,4
10 819	12 818	19 902	23 578	17 146	16,2	0,3	2,4	5,1	0,0	170,1
17 499	19 543	37 133	49 005	31 618	25,0	0,1	2,9	5,3	0,0	170,5
12 635	15 273	21 873	25 914	18 862	13,0	2,0	6,8	5,5	0,1	174,3
12 821	15 094	25 179	30 504	20 950	14,2	0,7	7,2	4,2	0,1	170,1
15 460	18 324	27 957	35 373	24 124	6,5	0,7	8,8	5,4	0,0	174,3
12 897	14 464	20 048	21 137	17 084	6,6	0,2	9,1	6,2	0,0	168,1
12 717	15 448	22 905	30 323	23 171	24,6	1,0	1,7	4,2	0,0	174,2
13 467	14 711	23 274	28 276	20 199	14,9	0,2	4,5	4,4	0,0	167,3
13 297	13 833	16 224	25 047	17 161	17,2	0,1	2,8	6,3	0,0	163,4
10 282	11 405	13 721	14 922	12 900	11,1	0,4	4,1	7,1	0,4	172,7
15 997	17 098	20 511	21 464	18 712	4,7	0,4	13,2	4,9	0,0	163,0
12 704	15 296	25 716	39 520	22 385	22,9	0,0	11,5	4,7	0,0	170,2
11 503	13 632	18 201	20 732	15 777	9,4	0,4	7,1	5,0	0,2	171,5
8 461	9 361	12 488	14 196	11 266	9,8	0,7	5,1	2,8	0,0	172,8
13 071	13 675	16 738	16 968	15 269	10,6	0,5	5,3	8,3	0,0	170,1
13 185	14 897	26 016	27 223	19 626	8,1	1,7	5,5	4,7	0,0	173,8
8 896	9 933	14 699	20 566	13 654	13,1	0,6	5,2	5,0	0,0	173,2
9 773	11 241	14 955	17 812	13 668	3,9	0,8	8,6	10,6	0,0	167,9
8 372	8 592	20 727	22 017	15 394	24,5	0,0	16,5	5,3	0,0	172,8
10 486	11 483	14 936	17 126	13 402	5,8	1,3	11,8	4,2	0,3	172,5
20 920	22 297	28 926	31 722	25 218	6,7	4,9	17,3	10,0	1,0	190,9
8 664	9 851	14 861	18 960	13 124	8,2	1,3	8,5	4,8	0,0	175,3
9 045	9 961	13 603	16 105	12 417	12,0	0,3	4,0	7,0	0,0	173,0
10 454	11 805	16 593	19 145	14 525	11,5	0,3	2,1	9,0	0,0	180,4
11 637	14 164	16 879	21 398	16 084	23,1	1,2	0,9	10,6	0,0	169,0
11 580	13 137	19 497	22 729	16 882	15,6	1,5	4,7	7,3	0,2	184,7
11 179	13 524	16 190	17 913	14 742	25,9	2,8	2,8	7,5	0,0	177,0
9 419	10 856	15 696	20 001	14 266	11,3	1,2	1,1	8,9	0,0	177,8
12 203	14 476	20 281	24 810	18 185	8,0	1,7	2,2	9,9	0,0	176,3
12 999	14 662	18 680	21 488	16 936	14,4	0,7	2,1	11,9	0,1	178,4
14 881	16 666	20 948	24 489	19 162	9,3	1,4	2,9	18,5	0,0	171,5
13 086	14 865	19 475	22 405	17 782	16,3	1,4	2,7	10,2	0,1	177,6
13 616	15 415	20 102	22 959	18 023	4,5	1,5	2,7	7,3	0,7	185,4
14 803	17 739	23 627	26 744	20 800	13,9	1,1	3,5	5,0	3,4	171,2
13 476	17 338	26 092	30 079	22 637	12,5	1,6	3,9	7,0	1,1	178,2



Revidované výsledky ke dni 10. 3. 2010

### Hrubá měsíční mzda a její složky, diference, placená doba podle podskupin zaměstnání KZAM-R

kraj: Plzeňský

Podskupiny zaměstnání KZAM-R	Počet zaměstnanců přepočtený podle placených měsíců	Medián
		Kč/měs
7139 Ostatní dělníci zajišťující dokončovací stavební práce a dělníci v příbuzných obor.	11	18 235
7141 Malíři a tapetáři	26	16 915
7142 Lakýrníci a pracovníci v příbuzných oborech	110	19 193
7212 Svářeči, řezači plamenem a páječi	635	24 307
7213 Výrobci a opraváři výrobků a dílů z plechů	40	19 881
7214 Montéři kovových konstrukcí	23	16 273
7221 Kováři, obsluha kovací lisů, obsluha bucharů	104	18 776
7222 Nástrojaři, kovodeláři, kovodělníci, zámečníci	1 608	20 109
7223 Seřizovači a obsluha obráběcích strojů (kromě automatických a poloautomatických)	1 008	23 998
7224 Brusíči, leštiči a ostříči nástrojů	419	19 966
7231 Mechanici a opraváři motorových vozidel	161	19 077
7234 Mechanici a opraváři kolejových vozidel	328	19 530
7235 Mechanici a opraváři obráběcích, zemědělských strojů a průmyslového zařízení	982	22 462
7239 Ostatní mechanici a opraváři strojů a zařízení bez elektro jinde neuvedení	197	23 098
7241 Elektromechanici, opraváři a seřizovači různých typů elektrických zařízení	4 790	19 001
7242 Mechanici, opraváři a seřizovači elektrických částí aut, letadel, lodí	137	19 739
7243 Mechanici, seřizovači, opraváři elektronických zařízení	166	21 125
7245 Montéři a opraváři rozhlasových a TV přijímačů, magnetofonů	308	13 633
7246 Montéři a opraváři silnoproudých elektrických vedení	137	20 635
7311 Výrobci, mechanici a opraváři přesných přístrojů a zařízení	34	16 062
7321 Výrobci hrnčířského, porcelánového zboží, žáruvzdorných výrobků, brus.kotoučů	154	14 234
7324 Malíři skla a keramiky a pracovníci v příbuzných oborech (vč. výrobců zrcadel)	27	15 881
7341 Tiskaři, sazeči (kromě obsluhy tiskárenských strojů)	52	19 100
7345 Knihvazači a pracovníci v příbuzných oborech	42	10 369
7346 Sítotiskaři, deskotiskaři a textilní tiskaři	12	15 228
7411 Zpracovatelé masa, ryb vč. uzenářů a konzervovačů masa a ryb	306	15 811
7412 Zpracovatelé pekárenských a cukrářských výrobků	170	13 631
7419 Ostatní zpracovatelé - výrobci potravinářských výrobků jinde neuvedení	127	21 269
7421 Impregnátoři a úpraváři dřeva	70	15 645
7422 Umělečtí truhláři, řezbáři, výrobci a opraváři výrobků ze dřeva vč. opravářů	157	19 190
7423 Seřizovači a seřizovači-obsluhovači dřevoobráběcích strojů	47	15 600
7436 Švadleny, vyšivači a pracovníci v příbuzných oborech	93	12 425
7437 Čalouníci a pracovníci v příbuzných oborech (včetně autočalouníků)	36	14 294
7439 Ostatní dělníci při výrobě textilu, oděvů a výrobků z kůže, kožešin	1 385	21 049
8111 Obsluha důlního zařízení a razících štítů	11	18 283
8112 Obsluha zařízení pro úpravu rudných a nerudných surovin	212	18 962
8121 Obsluha zařízení při hutní výrobě kovů obsluha pecí a konvertorů	313	17 499
8122 Obsluha zařízení ve slévárenství (taviči, slévači)	23	18 172
8123 Obsluha zařízení na tepelné zpracování kovů	99	20 953
8131 Obsluha pecí na výrobu skla a keramiky	115	20 066
8139 Obsluha ostatních zařízení na výrobu skla a keramiky	265	18 402
8141 Obsluha pily a jiného zařízení na zpracování dřeva	603	19 450
8149 Obsluha ostatních zařízení na zpracování dřeva a v papírnách jinde neuvedená	322	17 958
8159 Obsluha ostatních zařízení při chemické výrobě jinde neuvedená	76	15 395



### Hrubá měsíční mzda a její složky, diference, placená doba podle podskupin zaměstnání KZAM-R

kraj: Plzeňský

Diference				Průměr	Vybrané složky hrubé měsíční mzdy					Placená doba
1. decil	1. kvartil	3. kvartil	9. decil		prémie a odměny	příplatky za přesčas	příplatky ostatní	náhrady	odměny za pohotovost	
Kč/měs	Kč/měs	Kč/měs	Kč/měs	Kč/měs	%	%	%	%	%	hod/měs
16 253	16 811	20 038	20 568	18 344	10,4	1,6	0,6	14,8	0,0	174,9
12 785	14 767	18 347	23 801	17 671	20,6	0,2	6,1	9,4	0,0	173,1
14 103	16 067	22 678	25 282	19 491	17,1	2,2	9,5	7,7	0,0	178,4
17 713	19 854	30 771	33 363	25 406	26,6	1,6	7,8	7,3	0,0	176,5
12 171	16 362	24 163	25 191	19 862	4,0	3,4	26,3	5,7	0,0	180,1
14 371	14 877	18 321	20 080	16 687	10,0	0,7	3,9	8,2	4,6	165,1
11 593	13 967	22 879	26 873	18 901	6,1	1,5	22,7	4,7	0,0	177,6
15 112	17 435	24 099	29 868	21 725	13,0	2,5	6,3	6,0	0,5	175,8
16 867	20 159	29 425	34 608	25 200	14,6	2,2	10,9	5,2	0,0	178,0
16 026	17 848	23 866	28 833	21 327	15,9	2,3	16,0	7,8	0,0	176,5
13 417	15 987	22 779	27 314	19 658	7,8	1,4	8,6	7,1	0,1	177,1
15 443	17 257	22 578	24 917	20 013	10,4	1,0	10,8	6,9	0,5	166,6
15 331	18 916	26 352	30 687	22 994	15,4	2,0	8,4	5,8	0,2	177,1
17 788	20 354	26 498	29 840	23 517	12,6	2,8	5,1	6,8	0,0	175,3
14 444	16 734	21 957	26 858	20 354	10,4	4,3	8,1	9,9	0,1	173,2
16 085	17 740	22 318	24 672	20 270	7,6	0,6	11,3	6,8	0,1	165,9
12 463	16 887	27 789	35 722	22 882	10,0	3,2	7,2	9,1	0,7	177,5
11 736	12 847	14 819	16 906	14 109	6,6	2,5	7,4	6,9	0,0	172,6
16 858	18 568	23 176	27 019	21 251	4,7	0,3	12,0	6,1	2,2	168,4
11 121	13 058	22 515	24 631	17 259	13,7	0,2	13,9	4,2	0,4	172,9
10 167	11 161	18 519	20 680	14 860	5,7	1,2	4,2	5,6	0,0	171,3
10 548	12 000	21 592	23 222	16 549	24,3	1,0	1,0	5,7	0,0	172,1
12 081	14 550	24 209	27 016	19 825	25,2	1,3	8,3	5,7	0,0	169,9
7 953	8 543	13 195	15 644	11 336	17,2	0,6	2,1	6,4	0,0	164,7
11 940	13 671	18 394	21 240	16 456	18,5	0,5	8,2	5,2	0,0	166,1
11 876	12 819	20 530	26 850	17 871	12,6	1,3	5,8	8,4	0,1	177,1
10 669	11 877	15 564	18 034	14 317	4,7	1,5	8,3	6,7	0,0	178,7
14 783	18 901	23 726	25 212	20 992	7,8	3,1	6,8	6,4	0,2	176,6
11 557	13 314	21 397	28 550	18 084	23,6	1,8	2,4	9,1	0,0	180,3
14 917	16 897	22 357	26 058	19 775	10,6	1,8	3,7	6,6	0,0	187,4
13 007	14 887	17 871	19 524	16 334	13,6	0,5	0,9	6,8	0,0	169,0
9 274	10 779	13 245	14 443	12 236	9,0	0,1	1,7	3,2	0,0	172,2
11 606	12 716	15 506	17 024	14 270	7,3	0,9	2,5	7,7	0,0	174,7
15 002	17 515	26 049	30 609	21 997	18,5	4,0	5,2	7,8	0,0	184,4
16 435	18 042	21 541	22 417	19 554	22,7	1,0	0,4	10,2	0,4	170,3
15 921	17 392	22 108	32 160	21 025	23,8	3,1	4,4	6,7	0,0	175,1
11 987	13 916	22 439	28 041	18 725	5,4	2,5	19,3	4,7	0,1	186,3
11 364	14 493	22 837	27 295	18 878	3,7	1,2	12,1	6,8	0,0	185,8
15 477	18 135	23 272	25 644	20 755	9,2	2,3	14,1	4,5	0,1	183,3
14 814	18 180	22 304	24 399	20 078	11,5	4,1	7,0	6,7	0,1	176,7
14 035	16 096	20 720	22 626	18 506	11,8	2,6	5,3	6,1	0,0	171,5
14 083	15 966	24 916	31 912	21 300	17,4	2,6	6,4	6,4	0,5	181,7
14 220	15 848	21 713	30 652	20 118	33,7	1,3	1,1	4,5	0,0	180,9
12 526	13 991	18 908	23 307	16 672	12,8	1,4	8,1	5,2	0,0	165,7

Revidované výsledky ke dni 10. 3. 2010

### Hrubá měsíční mzda a její složky, diference, placená doba podle podskupin zaměstnání KZAM-R

kraj: Plzeňský

Podskupiny zaměstnání KZAM-R	Počet zaměstnanců přepočtený podle placených měsíců	Medián
		Kč/měs
8161 Obsluha zařízení při výrobě a rozvodu elektřiny	70	23 624
8162 Obsluha parních turbín, ohřivačů a motorů	174	20 964
8163 Obsluha zařízení při úpravě, čištění a rozvodu vody	186	17 209
8171 Obsluha automatických nebo poloautomatických montážních linek	1 055	11 719
8172 Obsluha průmyslových robotů	226	19 128
8180 Obsluha strojů a zařízení pro práce na železničním svršku	74	18 611
8211 Obsluha automatických nebo poloautomatických obráběcích strojů (kromě 722)	377	21 814
8212 Obsluha strojů na výrobu maltovin, vápna, cementu, prefabrikátů	77	20 271
8223 Obsluha strojů při konečné úpravě a nanášení ochranných povlaků	57	19 111
8231 Obsluha strojů na výrobu pryžových výrobků (např. obuvi, pneumatik)	278	19 925
8232 Obsluha strojů na výrobu plastových výrobků (vč. laminování)	1 303	18 190
8240 Obsluha automatických nebo poloautomatických dřevoobráběcích strojů	93	11 504
8251 Obsluha tiskárenských strojů	91	17 446
8264 Obsluha strojů na bělení, barvení, čištění, praní, žehlení textilu	93	15 890
8274 Obsluha strojů na zpracování mouky, výrobu pečiva, čokolády a cukrovinek	244	13 316
8281 Montážní dělníci montující mechanická zařízení (stroje, vozidla)	824	15 899
8282 Montážní dělníci montující elektrická zařízení	506	15 120
8283 Montážní dělníci montující elektronická zařízení	756	16 892
8284 Montážní dělníci montující výrobky z kovů, pryže a plastů	577	15 629
8287 Montážní dělníci montující výrobky z kombinovaných materiálů	35	13 411
8290 Obsluha jiných stacionárních zařízení a ostatní montážní dělníci	359	15 897
8311 Strojvedoucí	405	26 803
8313 Dělníci zabezpečující sestavování vlaků (brzdaři, výhybkáři)	342	20 346
8321 Řidiči osobních a malých dodávkových automobilů, taxikáři	74	20 040
8324 Řidiči nákladních automobilů a tahačů	1 588	18 040
8326 Řidiči speciálních vozidel	37	19 193
8331 Obsluha zemědělských a lesních strojů	302	16 507
8332 Obsluha zemních a přibuzných strojů	126	19 786
8333 Obsluha jeřábů, zdvihacích a podobných manipulačních zařízení	193	16 560
8334 Obsluha vysokozdvížných a ostatních motorových vozíků	837	18 502
9132 Pomocníci a uklízeči v kancelářích, hotelích, nemocnicích a jiných zařízeních	632	10 264
9141 Domovníci, správci domu	45	17 968
9152 Vrátní, hlídači, uváděči a šatnářky	229	10 635
9161 Sběrači odpadků, popeláři	41	13 807
9162 Metaři, čističi záchodků, žump, kanálů a podobných zařízení	41	16 158
9211 Pomocní a nekvalifikovaní dělníci v zemědělství	18	11 048
9212 Pomocní a nekvalifikovaní dělníci v lesnictví	23	16 334
9312 Pomocní a nekvalifikovaní dělníci na stavbách a údržbě silnic, přehrad	43	15 285
9321 Pomocní a nekvalifikovaní montážní a manipulační dělníci	703	14 757
9322 Ruční baliči a pytlouvači	159	12 006
9323 Dělníci nádvorní skupiny (pomocní montéři)	505	14 262
9333 Vazači a nosiči břemen, přístavní dělníci (dokaři)	67	15 952
9339 Pomocní a nekvalifikovaní pracovníci v dopravě, ve skladech, v telekomunikacích	573	13 713

### Hrubá měsíční mzda a její složky, diference, placená doba podle podskupin zaměstnání KZAM-R

kraj: Plzeňský

Diference				Průměr	Vybrané složky hrubé měsíční mzdy					Placená doba
1. decil	1. kvartil	3. kvartil	9. decil		prémie a odměny	příplatky za přesčas	příplatky ostatní	náhrady	odměny za pohotovost	
Kč/měs	Kč/měs	Kč/měs	Kč/měs	Kč/měs	%	%	%	%	%	hod/měs
14 097	20 854	29 389	36 488	25 071	3,7	4,5	25,9	4,3	0,2	171,2
9 994	16 379	24 955	29 563	20 902	9,0	3,1	17,3	3,9	0,0	174,9
12 519	14 413	20 850	24 273	17 801	10,7	0,8	9,5	4,4	0,3	165,2
8 872	9 603	19 428	22 288	14 439	18,4	2,3	4,9	4,4	0,0	177,4
16 216	17 160	23 591	27 207	20 660	10,8	2,2	9,0	6,5	0,0	172,2
15 433	17 100	21 023	23 487	19 307	4,9	1,7	6,5	10,4	3,0	170,4
17 540	18 956	26 402	31 170	23 233	19,9	2,6	6,4	9,3	0,0	174,4
17 908	18 843	23 237	25 116	20 981	10,7	2,3	4,2	16,5	0,5	172,1
14 196	16 465	23 246	30 958	20 552	26,9	3,1	9,6	8,5	0,0	179,2
15 876	17 651	22 175	23 744	19 894	0,2	1,1	-1,0	0,0	0,0	167,4
13 696	15 686	20 693	23 056	18 401	14,4	2,0	12,0	5,6	0,0	174,6
8 901	9 964	16 194	19 826	12 933	13,7	1,8	6,5	6,9	0,0	165,6
11 965	14 159	25 055	35 345	20 504	18,8	2,0	7,3	6,9	0,0	170,0
11 813	12 873	18 462	22 030	16 057	16,7	3,4	2,3	6,5	0,0	176,8
11 505	12 499	14 689	16 931	13 785	6,5	1,2	6,2	8,5	0,0	168,7
13 071	14 572	17 720	19 969	16 426	11,5	2,4	11,2	6,1	0,0	174,7
13 004	13 849	17 003	21 231	16 315	17,6	1,3	7,3	7,3	0,0	171,4
14 367	15 685	19 731	21 714	17 397	11,4	1,8	10,6	6,6	0,0	169,5
9 509	11 586	18 332	20 874	15 356	14,0	1,2	7,8	6,7	0,0	172,7
11 798	12 015	16 050	19 848	14 635	33,0	0,6	5,4	5,8	0,0	164,5
12 250	13 518	17 948	24 757	17 128	20,9	0,8	5,1	5,8	0,1	166,8
23 817	25 220	28 616	30 883	26 929	3,8	2,8	15,8	10,4	0,0	168,8
16 021	18 518	21 810	23 426	20 096	3,5	2,3	16,9	7,2	0,0	167,8
13 312	15 688	22 866	27 168	19 936	14,1	2,6	5,7	4,3	0,4	175,5
14 580	16 463	21 636	26 699	19 432	17,2	0,9	3,4	7,0	0,4	176,8
14 455	17 496	20 987	22 997	18 950	18,2	0,6	11,5	5,9	0,1	176,6
12 514	14 314	19 730	27 287	18 389	12,0	1,6	1,4	10,5	0,0	180,0
16 341	17 486	22 323	24 443	20 188	12,1	2,1	4,3	11,4	0,2	177,4
13 546	14 612	19 782	23 739	17 840	11,7	1,7	12,6	5,7	0,0	181,0
14 713	16 398	21 448	24 997	19 440	17,0	2,4	5,1	6,8	0,1	176,3
8 517	9 384	12 092	14 293	10 954	6,9	1,0	6,5	5,0	0,1	174,1
9 705	13 829	20 939	25 000	17 482	6,9	0,9	16,1	5,0	0,5	173,3
8 881	9 485	12 016	15 064	11 398	4,6	1,7	9,6	3,8	0,0	174,2
9 810	11 834	15 144	16 843	13 683	23,0	0,6	4,1	7,7	0,0	175,5
13 326	14 501	20 125	22 897	17 327	12,4	0,1	7,3	10,4	1,9	162,4
8 879	10 375	13 243	15 322	12 150	4,6	0,2	12,5	10,3	0,0	172,4
14 119	14 301	20 244	22 877	17 420	28,1	0,6	0,2	9,3	0,0	176,4
12 532	13 640	18 651	19 722	16 003	15,0	0,4	2,2	9,4	0,7	166,0
9 067	12 674	17 079	23 656	15 590	14,8	2,1	5,6	6,1	0,0	172,1
9 759	10 759	13 547	14 867	12 228	6,6	2,3	6,8	8,8	0,0	172,4
9 431	11 394	15 938	17 814	14 230	9,7	1,5	3,1	5,3	3,7	174,8
13 746	14 270	18 613	21 799	16 867	13,5	1,6	5,7	5,5	0,0	177,4
10 017	11 758	16 256	20 704	14 505	14,6	1,2	5,7	5,7	0,3	171,4

Revidované výsledky ke dni 10. 3. 2010

**Průměrná měsíční odpracovaná a neodpracovaná doba zaměstnanců  
podle podskupin zaměstnání KZAM-R**

kraj: Plzeňský

Podskupiny zaměstnání KZAM-R	Počet zaměstnanců přečtený podle eviden. měsíců	Odpracovaná doba		Neodpracovaná doba		
		celkem	z toho přesčas	celkem	z toho	
					nemoc	dovolená
		hod/měs	hod/měs	hod/měs	hod/měs	hod/měs
1210 Ředitelé a prezidenti velkých organizací, podniků	130	159,9	0,2	10,0	0,4	8,5
1221 Ved. pracovníci v zemědělství, lesnictví, rybář. a mysliv.	70	157,7	0,6	13,4	3,6	9,3
1222 Vedoucí pracovníci v průmyslu (ve výrobě)	391	157,2	1,6	11,4	2,5	7,7
1223 Vedoucí pracovníci ve stavebnictví a zeměměřičtví	38	153,5	1,4	20,9	4,4	14,8
1224 Vedoucí pracovníci ve velkoobchodě a v maloobchodě	629	152,4	1,3	17,2	5,2	10,0
1226 Ved. pracovníci v dopr., skladování, telekom. a na pošt. úř.	302	146,3	0,6	16,9	4,7	8,9
1227 Ved. prac. v organ.zaměřených na poskytování obch.služ.	181	154,4	0,2	15,7	2,4	10,4
1229 Ved. pracovních dílčích celků jinde neuved. (kult.,zdrav.)	78	155,1	0,4	15,2	4,5	9,3
1231 Vedoucí pracovníci finančních a hospodářských útvarů	303	160,0	1,2	11,0	1,8	7,7
1232 Ved. prac. personálních útvarů a útvarů průmysl. vztahů	50	159,3	1,1	9,1	0,3	7,1
1233 Vedoucí pracovníci odbytových útvarů (vč. průzkumu trhu)	155	158,9	2,6	10,7	1,1	8,1
1234 Ved. prac. reklamních útvarů a útvarů pro styk s veřejností	38	158,4	7,8	14,1	4,4	7,5
1235 Vedoucí pracovníci zásobovacích útvarů	82	154,9	3,2	15,6	4,1	10,4
1236 Vedoucí pracovníci výpočetních útvarů	37	155,5	1,8	13,8	1,8	10,6
1237 Vedoucí pracovníci výzkumných a vývojových útvarů	41	158,9	1,4	10,1	0,3	8,0
1239 Vedoucí pracovníci ostatních útvarů jinde neuvedení	142	155,9	1,0	12,8	1,9	9,1
1311 Vedoucí, ředitelé v zemědělství, lesnictví, rybářství	20	166,5	0,0	6,9	0,7	6,2
1312 Vedoucí, ředitelé v průmyslu (ve výrobě)	102	161,4	4,5	12,1	2,8	7,6
1313 Vedoucí, ředitelé ve stavebnictví a zeměměřičtví	22	164,2	0,0	9,1	0,0	7,8
1314 Vedoucí, ředitelé ve velkoobchodu a maloobchodu	233	155,3	1,1	18,6	5,7	11,7
1315 Vedoucí, ředitelé v restauracích a hotelích	12	169,0	2,7	6,6	0,0	4,6
1316 Vedoucí v dopravě, sklad., telekomun. a na pošt. úřadech	108	150,3	3,4	18,2	6,4	9,1
1317 Ved., ředitelé v podnicích poskytujících obchodní služby	16	160,2	2,5	12,2	0,0	10,0
1319 Vedoucí, ředitelé malých organizací ostatní (kult.,zdrav.)	15	162,1	5,2	15,8	1,3	14,1
2111 Fyzikové a astronomové	90	158,2	0,8	11,0	2,9	6,8
2119 Ostatní vědci a odborníci v příbuz. oborech jinde neuved.	48	161,1	0,1	13,1	2,6	8,9
2131 Projektanti a analytici výpočetních systémů	103	157,7	0,3	14,1	3,1	9,8
2132 Programátoři	126	160,6	2,6	12,5	2,5	8,2
2139 Ostatní odborníci zabývající se výp. tech. jinde neuvedení	165	156,7	4,1	14,5	4,0	8,9
2142 Projektanti staveb a areálů, stavební inženýři	101	150,9	0,6	15,5	3,4	9,4
2143 Projektanti elektrotechnických zařízení, elektroinženýři	393	155,0	3,8	13,2	3,7	8,2
2144 Projektanti elektronických syst. a telekomunikačních sítí	222	162,9	11,8	15,3	4,7	9,0
2145 Projektanti a konstruktéři strojních zařiz., strojní inženýři	564	156,5	3,6	11,7	3,3	6,8
2146 Chemičtí inženýři, technologové	38	153,4	2,8	11,9	0,7	10,7
2149 Ostatní architekti, projektanti, konstrukt.a techn.inženýři	75	154,0	3,9	18,7	4,4	11,5
2211 Bakteriologové, biologové, ekologové, zoologové	15	152,5	0,2	11,5	2,3	7,2
2213 Agronomové, šlechtitelé a odborníci v příbuzných oborech	31	158,1	0,4	13,9	2,2	9,1
2221 Lékaři, ordináři (kromě zubních lékařů)	280	165,8	7,5	12,8	2,7	7,5
2224 Farmaceuti, magistři v lékárně, lékárníci	10	154,3	0,0	12,2	0,0	10,8
2311 Vědeckopedagogičtí pracovníci	816	162,1	0,0	11,2	1,7	9,3
2411 Odborní pracov. na úseku účetnictví, financí, daní, apod.	262	156,1	1,8	12,4	3,5	7,3
2412 Odbor. pracovníci na úseku zaměstnaneckých, pers. věcí	63	161,5	5,4	11,4	4,0	6,2
2413 Odborní pracovníci v bankovníctví a pojišťovnictví	640	152,4	0,5	17,1	5,3	8,9
2419 Ostatní odborní pracovníci v oblasti podnikání	317	154,3	2,3	12,7	3,5	7,8

Revidované výsledky ke dni 10. 3. 2010

**Průměrná měsíční odpracovaná a neodpracovaná doba zaměstnanců  
podle podskupin zaměstnání KZAM-R**

kraj: **Plzeňský**

Podskupiny zaměstnání KZAM-R	Počet zaměstnanců přečtený podle eviden. měsíců	Odpracovaná doba		Neodpracovaná doba		
		celkem	z toho přesčas	celkem	z toho	
					nemoc	dovolená
		hod/měs	hod/měs	hod/měs	hod/měs	hod/měs
2421 Právníci, právní poradci (mimo advokacie a soudnictví)	24	<b>163,3</b>	2,1	7,0	0,0	4,7
2433 Odborní pracovníci v informacích (např. vti)	11	<b>162,5</b>	3,6	10,4	1,6	8,5
2441 Ekonomové - vědeckí pracovníci, specialisté, experti	105	<b>157,3</b>	3,0	13,6	3,5	8,2
2451 Spisovatelé, autoři, kritikové, novináři, redaktoři	101	<b>158,3</b>	0,0	15,6	6,3	8,1
2470 Odborní administrativní pracovníci jinde neuvedení	148	<b>154,8</b>	3,1	18,2	7,7	8,4
3111 Technici ve fyzikálních a příbuzných oborech	52	<b>152,4</b>	1,9	15,7	5,7	6,8
3112 Stavební technici	298	<b>158,4</b>	4,7	15,8	4,3	9,2
3113 Elektrotechnici	604	<b>153,7</b>	4,5	15,0	4,5	7,7
3114 Elektronici a technici v radiokomunikacích a telekomunik.	537	<b>158,4</b>	13,7	17,0	5,7	9,8
3115 Strojírenští technici	952	<b>158,9</b>	6,0	14,2	6,0	6,3
3116 Chemičtí technici	159	<b>157,1</b>	7,1	14,0	2,6	9,7
3117 Důlní a hutní technici	52	<b>164,5</b>	14,6	17,8	6,1	8,9
3118 Technici v kartografii, kresličtí a zeměměřiči	298	<b>154,6</b>	1,9	13,2	5,6	5,8
3119 Ostatní techničtí pracovníci jinde neuvedení	1 209	<b>157,4</b>	5,9	14,5	5,0	7,2
3121 Poradci ve výpočetní technice	62	<b>152,8</b>	0,6	16,9	4,3	9,8
3122 Operátoři a obsluha výpočetní techniky	123	<b>151,1</b>	2,1	17,2	5,8	8,5
3123 Operátoři průmyslových robotů, nc strojů	107	<b>147,9</b>	13,0	26,1	7,3	8,7
3129 Ostatní technici ve výpočetní technice jinde neuvedení	37	<b>152,2</b>	0,1	16,4	4,0	11,2
3132 Obsluha zařiz. pro záznam zvuku,obrazu,operátoři kamery	13	<b>162,2</b>	0,8	9,1	1,2	7,5
3133 Obsluha vysílacího a telekomunikačního zařízení	97	<b>153,1</b>	9,9	21,0	9,3	8,4
3134 Obsluha lékařských zařízení	49	<b>164,3</b>	12,1	15,0	5,5	8,5
3151 Kolaudační technici a technici protipožární ochrany	14	<b>172,2</b>	24,4	15,6	3,6	10,7
3152 Bezpečnostní tech.a tech. pro kontrolu zdravotní nezávad.	263	<b>158,2</b>	7,1	15,4	5,4	7,5
3160 Technici železničního provozu	485	<b>151,5</b>	8,3	14,3	3,7	6,6
3211 Technici a laboranti v oblasti biologie a v příbuz. oborech	161	<b>157,4</b>	4,3	16,9	5,0	9,5
3212 Technici v agronomii, v lesnictví a v zemědělství	317	<b>158,4</b>	0,3	14,1	3,8	8,7
3223 Dietetici a odborníci na výživu	14	<b>162,8</b>	3,2	11,4	3,8	7,1
3226 Rehabilitační a fyzioterapeutičtí pracovníci	67	<b>150,3</b>	0,0	22,1	7,5	9,0
3229 Ostatní střední zdravotničtí pracovníci jinde neuvedení	10	<b>157,8</b>	1,0	16,5	5,1	9,7
3231 Ošetřovatelé, všeobecné zdravotní sestry	532	<b>156,6</b>	3,6	13,0	5,7	5,9
3232 Ženské sestry, porodní asistentky	56	<b>154,6</b>	1,2	10,6	4,6	5,4
3233 Sestry pro péči o dítě	65	<b>153,8</b>	0,5	10,3	3,2	6,2
3235 Sestry pro intenzivní péči	97	<b>156,1</b>	4,8	12,2	2,9	6,7
3342 Pedagogové v oblasti dalšího vzdělávání	26	<b>144,8</b>	6,0	24,3	8,2	13,1
3411 Zprostředkovatelé finanč. transakcí, obchodu s cen. papíry	74	<b>150,4</b>	0,0	21,5	9,2	10,4
3412 Pojišťovací agenti	148	<b>153,3</b>	0,0	19,3	7,6	7,8
3415 Obchodní cestující, prof. poradci v obchodě, obch.zástupci	305	<b>155,6</b>	2,7	14,7	3,6	9,8
3416 Nákupčí	338	<b>156,8</b>	2,9	13,0	3,4	7,3
3417 Odhadci a zbožíznalci	26	<b>154,0</b>	1,5	18,0	8,3	7,9
3419 Ostatní pracovníci - obchodní zprostředkovatelé jinde n.	62	<b>152,6</b>	0,8	16,8	4,8	9,6
3421 Obchodní agenti	356	<b>153,1</b>	2,4	15,8	5,9	7,1
3422 Odbytoví a přepravní agenti	391	<b>155,1</b>	2,0	15,0	4,9	7,9
3431 Odborné sekretářky, sekretáři	310	<b>157,8</b>	0,6	13,5	5,3	7,2
3433 Prac. v oblasti účetnictví,fakturace,rozpočet., kalkulace	1 177	<b>156,0</b>	1,9	14,1	4,4	7,2

Revidované výsledky ke dni 10. 3. 2010

**Průměrná měsíční odpracovaná a neodpracovaná doba zaměstnanců  
podle podskupin zaměstnání KZAM-R**

kraj: **Plzeňský**

Podskupiny zaměstnání KZAM-R	Počet zaměstnanců přepracovaný podle eviden. měsíců	Odpracovaná doba		Neodpracovaná doba		
		celkem	z toho přesčas	celkem	z toho	
					nemoc	dovolená
		hod/měs	hod/měs	hod/měs	hod/měs	hod/měs
3434 Pracovníci v oblasti statistiky a matematiky	35	156,1	5,4	14,5	1,8	8,7
3435 Pracovníci v oblasti práce a mezd (kromě účetních)	56	154,8	2,1	13,2	3,7	6,9
3436 Referenti osobních oddělení	102	152,9	1,8	15,9	5,2	8,7
3439 Ostatní odborní administrativní pracovníci jinde neuvedení	478	152,7	2,3	16,1	4,3	8,9
3449 Ostatní celní a daňoví pracovníci a prac. v příb. oborech	23	156,1	0,4	17,4	3,5	7,6
3471 Aranžéři, průmysloví a komerční návrháři, bytoví architekti	22	153,5	0,2	17,3	5,9	9,2
4112 Kancelářští pracovníci a obsluha zařiz. na zpracování textu	21	160,0	2,8	11,7	6,0	4,5
4113 Pracovníci přípravy dat výpočetní techniky	53	156,4	0,9	15,3	6,4	7,3
4115 Sekretářky, sekretáři	432	156,7	2,9	15,7	5,1	7,9
4121 Nižší účetní	167	154,9	1,4	15,1	7,5	6,3
4123 Nižší finanční, daňoví úředníci a úředníci v příb. oborech	51	151,8	0,0	18,7	3,8	9,2
4131 Úředníci ve skladech	989	156,4	8,5	17,5	8,1	7,2
4132 Úředníci ve výrobě (např. výrobní plánovači)	159	155,6	3,5	14,3	6,5	5,7
4133 Úředníci v dopravě a v přepravě (dispečeri, kontr. apod.)	208	159,2	6,4	14,9	4,2	8,1
4141 Řadoví knihovníci, archiváři, evidenční pracovníci	19	152,3	1,5	15,9	7,3	7,1
4190 Ostatní nižší úředníci jinde neuvedení	78	157,0	6,1	16,9	8,6	6,7
4211 Pokladníci (v bankách, pojišťov., spořitelnách, na poště)	177	149,9	1,0	17,3	8,4	6,6
4212 Úředníci na přepážkách a směnárníci	601	142,6	0,6	20,8	8,5	8,8
4213 Pokladníci v obchodě, společném stravování apod.	608	147,3	1,7	25,3	14,2	8,6
4214 Prodavači vstupenek, jízdenek apod.	160	145,4	2,1	17,4	9,4	6,3
4215 Bookmakeři, krupiéři a úředníci sázkových kanceláří	222	155,8	0,1	14,4	6,3	6,9
4222 Recepční	37	158,0	7,6	13,4	5,4	6,6
4223 Telefonisté	16	160,6	3,2	12,1	7,1	4,0
4224 Informátoři	27	142,9	2,9	26,3	14,2	10,4
5121 Pracovníci dohlížející nad obsluh. personálem, hospodyně	47	157,2	5,1	16,2	9,1	6,3
5122 Kuchaři	314	151,6	2,6	21,3	12,2	6,7
5123 Číšníci, servírky	26	148,1	3,7	19,8	4,5	14,4
5124 Barmani	20	165,3	0,0	7,5	1,8	5,7
5132 Pečovatelé a pomoc. ošetřovat. v zařiz.soc. péče, v nemoc.	189	154,6	5,3	17,4	9,4	6,5
5161 Hasiči, požárníci	19	166,5	31,1	24,0	2,4	17,0
5169 Ostatní pracovníci ochrany a ostrahy jinde neuvedení	494	160,0	9,0	14,9	7,4	6,1
5211 Prodavači v obchodech	2 080	150,2	1,7	22,6	11,6	8,8
6111 Pěstitelé polních plodin	86	151,3	8,0	28,4	11,1	12,3
6113 Zahradníci a pěstitelé zahradních plodin a sazenic	17	153,6	5,4	15,3	0,0	11,2
6121 Chovatelé hospodářských zvířat (kromě drůbeže a včel)	219	159,1	12,3	24,5	12,6	9,8
6122 Chovatelé drůbeže	36	155,8	10,2	20,6	7,8	10,0
6141 Dělníci pro pěstění a ošetřování lesa	83	146,8	5,7	30,6	8,4	8,7
6142 Dělníci pro těžbu dřeva (kromě obsluhy pojízdných zařiz.)	63	147,6	6,9	28,5	9,4	11,5
7122 Zedníci, kameníci, omítkáři	361	143,6	4,9	34,5	13,3	14,5
7123 Betonáři, děl.specializovaní na pokládání beton. povrchů	174	133,8	6,4	37,0	14,4	18,5
7124 Tesaři a truhláři	100	153,1	7,4	24,1	8,5	10,4
7129 Ostatní stavební děl. stav. výroby a prac. v ost. oborech	134	156,8	14,1	28,2	11,5	8,7
7136 Instalatéři, potrubáři, stavební zámečníci, klempíři	299	153,9	5,5	17,0	7,9	6,0
7137 Stavební a provozní elektrikáři	89	158,7	8,4	19,2	8,3	8,8



Revidované výsledky ke dni 10. 3. 2010

**Průměrná měsíční odpracovaná a neodpracovaná doba zaměstnanců  
podle podskupin zaměstnání KZAM-R**

kraj: Plzeňský

Podskupiny zaměstnání KZAM-R	Počet zaměstnanců přepočtený podle eviden. měsíců	Odpracovaná doba		Neodpracovaná doba		
		celkem	z toho přesčas	celkem	z toho	
					nemoc	dovolená
		hod/měs	hod/měs	hod/měs	hod/měs	hod/měs
7139 Ostatní dělníci zajišťující dokončovací stavební práce	12	136,5	7,4	38,1	15,9	17,5
7141 Malíři a tapetáři	27	151,7	2,1	21,3	6,7	11,5
7142 Lakýrníci a pracovníci v příbuzných oborech	116	156,7	11,7	21,0	8,2	7,7
7212 Svářeči, řezači plamenem a páječi	692	148,4	8,8	27,2	12,8	9,6
7213 Výrobci a opraváři výrobků a dílů z plechů	44	153,4	17,3	25,4	15,7	7,5
7214 Montéři kovových konstrukcí	25	139,0	2,7	26,1	11,5	8,7
7221 Kováři, obsluha kovacích lisů, obsluha bucharů	114	155,5	9,2	21,5	14,0	4,5
7222 Nástrojaři, kovomodeláři, kovodělníci, zámečníci	1 692	156,3	10,3	19,0	7,7	7,4
7223 Seřizovači a obsluha obráběcích strojů	1 064	159,8	12,8	17,6	8,4	6,4
7224 Brusíči, leštiči a ostříči nástrojů	445	149,9	12,4	25,8	9,0	8,8
7231 Mechanici a opraváři motorových vozidel	169	157,1	7,9	19,7	8,4	9,0
7234 Mechanici a opraváři kolejových vozidel	350	146,1	5,8	20,2	9,7	7,1
7235 Mechanici obráběcích, zemědělských strojů a prům. zařiz.	1 036	157,8	11,2	18,7	8,1	7,2
7239 Ostatní mechanici a opraváři strojů a zařízení bez elektro	206	156,1	10,7	18,7	6,1	8,8
7241 Elektromech.a seřizovači různých typů elektrických zařiz.	5 166	147,2	11,0	25,1	11,2	10,2
7242 Mechanici, opraváři a seřizovači elektr. částí aut, letadel	144	147,2	4,4	18,6	7,9	7,9
7243 Mechanici, seřizovači, opraváři elektronických zařízení	176	155,0	11,8	22,0	8,7	10,2
7245 Montéři a opraváři rozhlasových a TV přijímačů,magnetof.	344	142,8	8,8	28,7	13,8	7,2
7246 Montéři a opraváři silnoproudých elektrických vedení	144	151,0	3,8	17,3	7,4	6,9
7311 Výrobci, mechanici a opraváři přesných přístrojů a zařízení	35	159,0	1,5	13,9	8,1	4,1
7321 Výrobci hrnčířského, porcelán. zboží, žáruvzdor. výrobků	167	147,4	7,0	23,3	12,1	8,2
7324 Malíři skla a keramiky a pracovníci v příbuzných oborech	29	156,0	5,6	16,1	6,4	5,1
7341 Tiskaři, sazeči (kromě obsluhy tiskárenských strojů)	56	148,9	7,8	20,3	10,1	7,6
7345 Knihvazači a pracovníci v příbuzných oborech	46	139,8	1,9	24,7	14,4	6,6
7346 Sítotiskaři, deskotiskaři a textilní tiskaři	14	139,2	2,4	26,7	18,4	6,3
7411 Zpracovatelé masa, ryb vč. uzenářů a konzerv. masa a ryb	334	148,7	7,1	27,8	13,4	11,4
7412 Zpracovatelé pekárenských a cukrářských výrobků	183	155,4	9,3	22,7	11,7	8,6
7419 Ostatní zpracovatelé - výrobci potravinářských výrobků	133	159,6	12,0	16,4	6,9	8,9
7421 Impregnační a úpraváři dřeva	79	145,0	9,3	33,8	18,9	10,9
7422 Umělec. truhláři, řezbáři, výrobci a oprav.výrobků ze dřeva	169	162,5	14,5	23,9	11,1	7,0
7423 Seřizovači a seřizov.-obsluhovači dřevoobráběcích strojů	51	144,3	3,2	24,5	12,5	8,3
7436 Švadleny, vyšíváči a pracovníci v příbuzných oborech	102	151,4	0,6	20,5	14,5	3,0
7437 Čalouníci a pracovníci v příb. oborech (vč.autočalouníků)	38	154,4	6,0	20,0	8,7	6,3
7439 Ostatní dělníci při výrobě textilu, oděvů a výrobků z kůže	1 507	156,9	20,1	25,7	10,2	9,2
8111 Obsluha důlního zařízení a razících štítů	12	145,2	4,2	25,1	11,6	7,7
8112 Obsluha zařízení pro úpravu rudných a nerudných surovin	224	154,9	11,3	19,6	7,6	7,5
8121 Obsluha zařízení při hutní výrobě kovů obsluha pecí	325	172,1	19,0	13,3	6,4	4,2
8122 Obsluha zařízení ve slévárnách (taviči, slévači)	27	153,2	10,0	31,7	22,3	5,5
8123 Obsluha zařízení na tepelné zpracování kovů	103	168,7	16,7	13,9	6,2	5,2
8131 Obsluha pecí na výrobu skla a keramiky	122	156,2	13,9	19,7	6,6	8,2
8139 Obsluha ostatních zařízení na výrobu skla a keramiky	286	149,1	8,1	21,8	10,0	7,2
8141 Obsluha pily a jiného zařízení na zpracování dřeva	646	160,5	11,1	20,5	10,8	8,6
8149 Obsluha ostatních zařiz.na zpracování dřeva a v papírnách	345	161,2	13,0	18,8	11,0	4,6
8159 Obsluha ostat. zařízení při chemické výrobě jinde neuved.	79	150,7	3,3	14,8	6,0	5,0

Revidované výsledky ke dni 10. 3. 2010

**Průměrná měsíční odpracovaná a neodpracovaná doba zaměstnanců  
podle podskupin zaměstnání KZAM-R**

kraj: **Plzeňský**

Podskupiny zaměstnání KZAM-R	Počet zaměstnanců přečtený podle eviden. měsíců	Odpracovaná doba		Neodpracovaná doba		
		celkem	z toho přesčas	celkem	z toho	
					nemoc	dovolená
		hod/měs	hod/měs	hod/měs	hod/měs	hod/měs
8161 Obsluha zařízení při výrobě a rozvodu elektřiny	73	<b>157,4</b>	6,6	13,4	7,0	4,7
8162 Obsluha parních turbín, ohřivačů a motorů	183	<b>160,8</b>	8,4	13,7	7,6	4,4
8163 Obsluha zařízení při úpravě, čištění a rozvodu vody	195	<b>150,6</b>	2,4	14,5	7,3	6,1
8171 Obsluha automatických nebo poloaut. montážních linek	1 124	<b>161,2</b>	13,2	15,6	6,4	4,5
8172 Obsluha průmyslových robotů	237	<b>154,5</b>	10,7	17,2	7,1	9,2
8180 Obsluha strojů a zařízení pro práce na železničním svršku	77	<b>143,9</b>	4,7	26,2	7,3	11,7
8211 Obsluha automat. nebo poloaut. obráb.strojů (kromě 722)	397	<b>153,2</b>	10,1	20,7	7,7	9,3
8212 Obsluha strojů na výrobu maltovin, vápna, cementu	80	<b>139,9</b>	8,7	31,8	6,9	20,9
8223 Obsluha strojů při konečné úpravě ochranných povlaků	61	<b>154,5</b>	15,0	23,9	7,6	11,1
8231 Obsluha strojů na výrobu pryžových výrobků (např. obuvi)	294	<b>151,9</b>	4,6	15,2	8,2	6,1
8232 Obsluha strojů na výrobu plast. výrobků (vč. laminování)	1 409	<b>152,9</b>	8,9	20,9	10,9	7,3
8240 Obsluha automat. nebo poloautom. dřevoobráběcích strojů	100	<b>142,7</b>	1,8	22,7	11,9	7,0
8251 Obsluha tiskárenských strojů	96	<b>149,9</b>	6,7	19,7	8,2	9,2
8264 Obsluha strojů na bělení, barvení, čištění, praní, žehlení	103	<b>150,2</b>	12,2	25,4	13,7	6,5
8274 Obsluha strojů na zpracování mouky, výrobu pečiva	276	<b>138,7</b>	4,1	29,6	16,9	8,1
8281 Montážní dělníci montující mechanická zařízení (stroje)	924	<b>147,3</b>	9,6	26,3	16,6	7,0
8282 Montážní dělníci montující elektrická zařízení	561	<b>144,1</b>	5,0	26,7	15,4	7,3
8283 Montážní dělníci montující elektronická zařízení	810	<b>148,5</b>	9,0	20,3	9,9	8,1
8284 Montážní dělníci montující výrobky z kovů, pryže a plastů	643	<b>144,9</b>	5,5	27,2	15,4	7,7
8287 Montážní dělníci montující výrobky z kombinovaných mat.	37	<b>145,0</b>	1,7	19,4	9,2	5,4
8290 Obsluha jin.stacionárních zařízení a ost. montážní dělníci	394	<b>142,6</b>	4,2	23,8	13,7	8,1
8311 Strojvedoucí	418	<b>146,3</b>	13,1	22,1	4,4	11,9
8313 Dělníci zabezpeč. sestavování vlaků (brzdaři, výhybkáři)	364	<b>146,4</b>	11,2	20,8	8,6	8,9
8321 Řidiči osobních a malých dodávkov. automobilů, taxikáři	79	<b>157,8</b>	7,4	17,1	8,7	5,9
8324 Řidiči nákladních automobilů a tahačů	1 647	<b>159,4</b>	4,2	17,3	5,4	9,7
8326 Řidiči speciálních vozidel	39	<b>157,8</b>	4,8	18,6	8,0	8,6
8331 Obsluha zemědělských a lesních strojů	322	<b>151,0</b>	8,6	28,4	10,0	12,2
8332 Obsluha zemních a příbuzných strojů	131	<b>152,7</b>	9,4	24,6	6,3	12,5
8333 Obsluha jeřábů, zdvihacích a podob. manipulačních zařiz.	211	<b>156,2</b>	13,5	23,3	13,8	6,2
8334 Obsluha vysokozdvížných a ostatních motorových vozíků	889	<b>154,5</b>	10,8	21,2	8,9	9,5
9132 Pomocníci a uklízeči v kancelář., hotel., nemocnicích ap.	683	<b>153,3</b>	4,1	20,5	11,9	6,0
9141 Domovníci, správci domu	46	<b>160,9</b>	2,6	12,3	3,8	6,5
9152 Vrátní, hlídači, uváděči a šatnářky	240	<b>160,5</b>	4,3	13,5	7,5	5,4
9161 Sběrači odpadků, popeláři	45	<b>148,7</b>	3,2	26,4	13,0	10,9
9162 Metaři, čističi záchodků, žump, kanálů a podob. zařízení	43	<b>136,2</b>	0,7	26,1	8,0	15,6
9211 Pomocní a nekvalifikovaní dělníci v zemědělství	19	<b>151,5</b>	0,5	20,9	4,5	13,7
9212 Pomocní a nekvalifikovaní dělníci v lesnictví	26	<b>142,5</b>	2,7	33,5	17,6	8,8
9312 Pomocní a nekvalifik. dělníci na stavbách a údržbě silnic	48	<b>135,2</b>	1,6	30,5	17,8	9,6
9321 Pomocní a nekvalifikovaní montážní a manipulační dělníci	755	<b>150,4</b>	7,5	21,2	10,4	7,1
9322 Ruční baliči a pytlotači	184	<b>136,7</b>	6,5	34,6	19,4	8,8
9323 Dělníci nádvorní skupiny (pomocní montéři)	554	<b>150,1</b>	6,5	23,9	12,2	6,9
9333 Vazači a nosiči břemen, přístavní dělníci (dokaři)	73	<b>152,5</b>	11,1	23,8	14,7	6,3
9339 Pomocní a nekvalif. prac. v dopr., ve skladech, v telekom.	616	<b>150,2</b>	5,0	20,9	10,8	6,8





# Dodatek

**Technický popis šetření**



## Dodatek – Technický popis šetření

Technický popis šetření přibližuje metodické postupy používané při zpracování podnikatelské sféry Regionální statistiky ceny práce (RSCP-PS). Popis je rozdělen do pěti kapitol: metoda výběru ekonomických subjektů, vstupní údaje, nejdůležitější sledované veličiny, dopočtové metody a definice vybraných pojmů.

### 1. Metoda výběru ekonomických subjektů

Kapitola popisuje základní soubor šetření, strukturu výběrového souboru a postup při výběru ekonomických subjektů (ES).

#### 1.1. Základní soubor

Základním souborem RSCP-PS jsou aktivní ekonomické subjekty z registru ekonomických subjektů Českého statistického úřadu (ČSÚ), které mají 10 a více zaměstnanců a přísluší do podnikatelské sféry a do institucionálních sektorů nefinančních podniků, finančních institucí nebo vládních institucí. Ekonomické subjekty, které přísluší do podnikatelské sféry, odměňují zaměstnance mzdou podle § 109, odst. 2 zákona č. 262/2006 Sb., zákoníku práce, ve znění pozdějších předpisů. Způsob odměňování se zjišťuje pomocí registru „Automatizovaného rozpočtového informačního systému“ (ARIS), který je spravován Ministerstvem financí. Registr ekonomických subjektů (RES) je detailně popsán na internetových stránkách ČSÚ ([www.czso.cz](http://www.czso.cz)).

#### 1.2. Struktura výběrového souboru

Statistické šetření RSCP-PS za 1. čtvrtletí 2007 zahrnuje 3209 ekonomických subjektů, které reprezentují přibližně 1287 tisíc zaměstnanců. Strukturu výběrového souboru RSCP-PS bez non-response (dále jen výběrový soubor) ukazují z různých pohledů pro 1. čtvrtletí 2007 následující tabulky.

Výběrový soubor RSCP podnikatelské sféry			
	RSCP-PS Celkem	RSCP-PS – kraj Plzeňský	
		se sídlem v kraji	se sídlem mimo kraj
Počet ekonomických subjektů	3 209	199	196
Počet zaměstnanců	1 287 tisíc	52 tisíc	17 tisíc

Tabulka 1

<b>Odvětvová skladba výběrového souboru RSCP-PS – kraj Plzeňský</b>			
<b>Kód CZ-NACE</b>		<b>Počet ekonomických subjektů</b>	
		<b>se sídlem v kraji</b>	<b>se sídlem mimo kraj</b>
A	Zemědělství, lesnictví a rybnářství	21	7
B	Těžba a dobývání		1
C	Zpracovatelský průmysl	103	29
D	Výroba a rozvod elektřiny, plynu, tepla	4	3
E	Zásobování vodou, činnosti související s odpady	4	5
F	Stavebnictví	15	6
G	Obchod, opravy motorových vozidel	16	45
H	Doprava a skladování	11	9
I	Ubytování, stravování a pohostinství	3	4
J	Informační a komunikační činnosti	2	15
K	Peněžnictví a pojišťovnictví	1	36
L	Činnosti v oblasti nemovitostí		2
M	Profesní, vědecké a technické činnosti	4	5
N	Administrativní a podpůrné činnosti	5	18
O	Veřejná správa, obrana, sociální zabezpečení		6
P	Vzdělávání	2	1
Q	Zdravotní a sociální péče	6	
R	Kulturní, zábavní a rekreační činnosti	2	3
S	Ostatní činnosti		1

**Tabulka 2**

### **1.3. Výběr**

Výběr ekonomických subjektů v RSCP-PS lze charakterizovat jako jedноступňový stratifikovaný výběr. Výběrovými jednotkami jsou ekonomické subjekty, na které se v případě vybrání vztahuje zpravodajská povinnost. Statistickými jednotkami jsou zaměstnanci, kteří jsou nositeli sledovaných statistických znaků. Základní soubor (ZS) je rozdělen do oblastí (strat) podle:

- regionů (krajů),
- velikostních kategorií,
- odvětvových skupin.

Regionem se z hlediska výběru jednotek rozumí kraj ve smyslu ústavního zákona č. 347/1997 Sb. v platném znění. Ke stratifikaci výběrové opory jsou použity tři velikostní kategorie ekonomických subjektů uvedené v tabulce 3 – Velikostní kategorie pro výběr. Stratifikační třídění obsahuje dvanáct odvětvových skupin z vybraných institucionálních sektorů podnikatelské sféry.

Vymezení strat je provedeno na základě podobnosti v charakteru ekonomické činnosti a podobnosti v zaměstnanecké struktuře.

V jednotlivých oblastech ZS, vzniklých jeho rozdělením dle příslušných stratifikačních kritérií, je vybrán stanovený podíl ekonomických subjektů. Největší subjekty s 250 a více zaměstnanci jsou zařazeny do šetření všechny (výběr s pravděpodobností rovnou 1). Menší subjekty s 10 až 249 zaměstnanci jsou vybírány v jednotlivých stratech systematickým náhodným výběrem s nestejnými pravděpodobnostmi bez vracení. Pravděpodobnosti výběru se liší podle velikosti subjektu a jejich výše je určena výběrovým podílem uvedeným v tabulce 3. Výběrový soubor ekonomických subjektů s 10 až 249 zaměstnanci se obměňuje metodou rotujícího panelu s periodou rotace devět let, tzn. k plné obměně dojde za devět let.

Velikostní kategorie pro výběr		
Kategorie	Počet zaměstnanců	Výběrový podíl [%]
1	10 až 49	4,5
2	50 až 249	15
3	250 a více	100

Tabulka 3

## 2. Vstupní údaje

Kapitola popisuje sběr dat do šetření RSCP-PS, nejdůležitější vstupní údaje a používané klasifikace a číselníky.

### 2.1. Sběr dat

Ekonomické subjekty, na které se vztahuje zpravodajská povinnost, vykazují do statistického šetření RSCP-PS údaje o všech zaměstnancích v pracovním poměru. Vybraná zpravodajská jednotka předává data na Ministerstvo práce a sociálních věcí, které je orgánem vykonávajícím státní statistickou službu. Termínem pro předání dat od respondenta je konec měsíce následujícího po skončení sledovaného období.

Předávaná data mají formu databázových souborů a obsahují informace o zaměstnavateli a zaměstnancích. U více než 90 % respondentů je zdrojem dat pro šetření mzdový a personální systém. Datové soubory jsou předávány ve více než 90 % případů elektronickou poštou, zbylá část respondentů posílá data na disketu, případně na papírových formulářích.

Pro kontrolu a opravu dat, připravených mzdovým a personálním systémem respondenta, případně pro pořízení vstupních dat, je určen "Lokální pořizovací program ISPV 2006", který se musí před použitím nainstalovat na lokální disk.

Pořizovací program řeší i zabezpečení dat při přenosu od respondenta ke zpracovateli. Používá přitom hybridní šifrování s veřejným a privátním klíčem.

Veřejný klíč je součástí instalace pořizovacího programu, privátní klíč je uložen na interním serveru zpracovatele. Zašifovaná data se ukládají do souboru s formátem S/MIME verze 3.

## **2.2. Nejdůležitější vstupní údaje**

Šetření RSCP-PS se čtvrtletní periodicitou monitoruje výdělkovou úroveň a odpracovanou dobu jednotlivých zaměstnání podle klasifikace KZAM-R v České republice.

Hodinový výdělek je údaj zjišťovaný z průměrných hodinových výdělků definovaných v § 351 až § 362 zákona č. 262/2006 Sb., zákoníku práce, ve znění pozdějších předpisů. Obvykle se jedná o podíl mzdy za práci a odpracované doby za poslední čtvrtletí sledovaného období. Hodinový výdělek je krátkodobým indikátorem výdělkové úrovně.

Hrubá měsíční mzda, vypočtená z hrubé mzdy za sledované období, je druhým indikátorem, který ukazuje výdělkovou úroveň. Hrubá mzda je součtem mzdy za práci, náhrad mzdy a odměn za pracovní pohotovost, které jsou přímo sbíranými položkami. Mzda je definovaná v § 109, odst. 2 zákona č. 262/2006 Sb., zákoníku práce, ve znění pozdějších předpisů. Šetření RSCP-PS sleduje i strukturu hrubé měsíční mzdy, tj. prémie a odměny, příplatky za přesčas, ostatní příplatky, náhrady a odměny za pracovní pohotovost. Hrubá měsíční mzda a její složky se vztahují k celému sledovanému období, které zahrnuje dobu od počátku roku do konce čtvrtletí, za které se šetření provádí.

Šetření RSCP-PS dále sleduje pracovní dobu zaměstnanců. Vstupní věta o zaměstnanci obsahuje odpracovanou dobu od počátku roku a z ní počet přesčasových hodin. Odpracovaná doba u zaměstnanců odměňovaných měsíční mzdou nezahrnuje dobu svátků v jinak pracovních dnech. Věta dále obsahuje celkovou neodpracovanou dobu od počátku roku, z ní počet hodin nemoci a dovolené.

## **2.3. Klasifikace a číselníky**

RSCP-PS používá standardní statistické klasifikace a číselníky (podrobněji popsané na [www.czso.cz](http://www.czso.cz)). Použití platných statistických klasifikací je závazné jak pro orgán vykonávající státní statistickou službu, tak pro zpravodajské jednotky, které poskytují údaje pro statistické zjišťování. Proto i RSCP-PS používá následující klasifikace a číselníky:

KZAM-R      **Klasifikace zaměstnání;** vydáno sdělením ČSÚ č. 492/2003 Sb. ze dne 18. prosince 2003 o vydání rozšířené Klasifikace zaměstnání KZAM-R.

- CZ-ICSE** **Klasifikace postavení v zaměstnání;** vydáno sdělením ČSÚ č. 494/2003 Sb. ze dne 18. prosince 2003 o vydání Klasifikace postavení v zaměstnání.
- KKOV** **Klasifikace kmenových oborů vzdělání;** vydáno sdělením ČSÚ č. 320/2003 Sb. ze dne 9. září 2003 o zavedení Klasifikace kmenových oborů vzdělání. Poslední aktualizace byla provedena k 1. únoru 2007 sdělením ČSÚ č. 535/2006 Sb. ze dne 28. listopadu 2006 o aktualizaci Klasifikace kmenových oborů vzdělání.
- CZ-NUTS** **CZ-NUTS Klasifikace územních statistických jednotek;** vydáno sdělením ČSÚ č. 490/2003 Sb. ze dne 18. prosince 2003 o vydání Klasifikace územních statistických jednotek. Poslední aktualizace byla provedena k 1. květnu 2004 sdělením ČSÚ č. 228/2004 Sb. ze dne 14. dubna 2004 o aktualizaci Klasifikace územních statistických jednotek.
- CZ-NACE<sup>1</sup>** **Klasifikace ekonomických činností (CZ-NACE);** vydáno sdělením ČSÚ č. 244/2007 Sb. ze dne 18. září 2007 o zavedení Klasifikace ekonomických činností.
- CZ-GEONOM** **Klasifikace zemí;** vydáno sdělením ČSÚ č. 487/2003 Sb. ze dne 18. prosince 2003 o vydání Klasifikace zemí. Poslední aktualizace byla provedena k 1. červenci 2005 sdělením ČSÚ č. 243/2005 Sb. ze dne 9. června 2005 o aktualizaci Klasifikace zemí.

---

<sup>1</sup> Revidovaná výsledková publikace využívá z důvodu srovnání s novějšími výsledky klasifikaci CZ-NACE (původní verze využívala klasifikaci OKEČ).

### 3. Nejdůležitější sledované veličiny

Kapitola popisuje nejdůležitější sledované veličiny, algoritmy jejich výpočtu a kritéria pro zahrnutí zaměstnanců do dalších výpočtů.

#### 3.1. Hodinový výdělek

Hodinový výdělek je přímo zjišťovaná veličina. Do výpočtu charakteristik hodinového výdělku jsou zařazeni zaměstnanci, kteří byli v evidenčním stavu v posledním dnu sledovaného období.

#### 3.2. Hrubá měsíční mzda

Hrubá měsíční mzda se vztahuje k celému sledovanému období, tedy k 1. čtvrtletí, k 1. - 2. čtvrtletí, k 1. - 3. čtvrtletí, nebo k 1. - 4. čtvrtletí. Na rozdíl od hodinového výdělku musí být hrubá měsíční mzda vypočtena z dalších přímo zjišťovaných mzdových položek a nemzdových plnění.

Hrubá mzda je v RSCP-PS definována jako součet mzdy za práci, náhrady mzdy a odměny za pracovní pohotovost. Hrubá měsíční mzda zaměstnance se vypočte podle vzorce:

$$\text{HMM} = \frac{\text{MZDA} + \text{NAHRADY} + \text{POHOTOV}}{\text{MESPLAC}_{\text{prep}}}$$

kde :

HMM	je hrubá měsíční mzda zaměstnance,
MZDA	je mzda za práci zaměstnance v kumulaci za sledované období (vstupní položka věty o zaměstnanci),
NAHRADY	jsou náhrady mzdy zaměstnance v kumulaci za sledované období (vstupní položka věty o zaměstnanci),
POHOTOV	je odměna za pracovní pohotovost zaměstnance v kumulaci za sledované období (vstupní položka věty o zaměstnanci),
MESPLAC <sub>prep</sub>	je počet přepočtených placených měsíců zaměstnance, tj. počet měsíců, odpovídajících součtu odpracované doby a doby, po kterou pobíral náhrady mzdy.

Počet přepočtených placených měsíců MESPLAC<sub>prep</sub> je roven počtu kalendářních měsíců v případě, že zaměstnanec s plným pracovním úvazkem po celé sledované období pracoval nebo pobíral náhrady mzdy. Pokud zaměstnanec byl v evidenčním stavu kratší dobu než sledované období, bude jeho počet placených měsíců zkrácen poměrem počtu pracovních dnů v evidenčním stavu a ve sledovaném období. Podobně se počet placených měsíců zkrátí, pokud zaměstnanec měl jinou absenci než absenci s náhradou mzdy (např. nemoc), případně měl sjednán kratší pracovní úvazek.



Hrubá měsíční mzda za určitou skupinu zaměstnanců je vážená charakteristika, v níž hrubá měsíční mzda určitého zaměstnance má váhu, odpovídající počtu jeho placených měsíců za sledované období (tzv. váha placené doby). Tento způsob výpočtu umožňuje korektní srovnání mzdové úrovně jednotlivých zaměstnání a srovnávání v čase.

Sestavy s hrubou měsíční mzdou, diferenciací a strukturou hrubé mzdy obsahují také měsíční placenou dobu. Tento údaj ukazuje počet placených hodin (odpracovaná doba a doba náhrad) za placený měsíc a je v souladu s výpočtem hrubé měsíční mzdy.

Pro zahrnutí zaměstnance do výpočtů hrubé měsíční mzdy se uplatňují následující kritéria:

- přepočtený počet placených měsíců zaměstnance je alespoň jeden měsíc,
- stanovená týdenní pracovní doba na dané pracovní místo je alespoň 30 hodin (dle doporučení Eurostatu).

### **3.3. Měsíční odpracovaná a neodpracovaná doba**

Měsíční odpracovaná (resp. neodpracovaná) doba se stejně jako hrubá měsíční mzda vztahuje k celému sledovanému období tj. k 1. čtvrtletí, k 1. - 2. čtvrtletí, k 1. - 3. čtvrtletí, nebo k 1. - 4. čtvrtletí.

Měsíční odpracovaná doba zaměstnance se vypočte podle vzorce:

$$\text{ODPRACD}_{\text{mes}} = \frac{\text{ODPRACD}}{\text{MESEVID}_{\text{prep}}}$$

kde :

- ODPRACD<sub>mes</sub> je měsíční odpracovaná doba zaměstnance,  
 ODPACD je odpracovaná doba zaměstnance v kumulaci za sledované období (vstupní položka věty o zaměstnanci),  
 MESEVID<sub>prep</sub> je počet přepočtených evidenčních měsíců zaměstnance, tj. počet měsíců, odpovídajících délce pracovního úvazku a délce pracovního poměru ve sledovaném období.

Počet přepočtených evidenčních měsíců MESEVID<sub>prep</sub> je roven počtu kalendářních měsíců v případě, že zaměstnanec s plným pracovním úvazkem po celé sledované období byl v pracovním poměru a nebyl na mateřské či rodičovské dovolené. Pokud zaměstnanec byl v evidenčním stavu kratší dobu, než sledované období, bude jeho počet evidenčních měsíců zkrácen poměrem počtu pracovních dnů v evidenčním stavu a ve sledovaném období. Podobně se počet evidenčních měsíců zkrátí, pokud zaměstnanec měl sjednán kratší pracovní úvazek.

Měsíční odpracovaná doba za určitou skupinu zaměstnanců je vážená charakteristika, v níž měsíční odpracovaná doba určitého zaměstnance má váhu, odpovídající počtu jeho evidenčních měsíců ve sledovaném období (tzv. váha

evidenční doby). Pro zahrnutí zaměstnance do výpočtů měsíční odpracované doby se uplatňují stejná kritéria jako u hrubé měsíční mzdy.

Obdobně jako odpracovaná doba se počítají měsíční neodpracovaná doba a také průměrné měsíční údaje o přesčasu, dovolené a nemoci.

## 4. Dopočtové metody

Kapitola dopočtové metody obsahuje řešení neodpovědí a popis metody vážení, hodnocení kvality odhadů a přehled publikovaných tabulek podle použitých vah.

### 4.1. Řešení neodpovědí a metoda vážení

Problém neodpovědí (tzv. non-response) či z dalších důvodů nepoužitelných dat od vybraného ekonomického subjektu je v RSCP-PS řešen metodou historické imputace a metodou upravující podnikové váhy respondentům.

Metoda vážení, používaná v RSCP-PS, umožňuje získat z dat výběrového souboru odhady charakteristik (parametrů) základního souboru. Odhady charakteristik zaměstnanecké populace základního souboru RSCP-PS jsou publikovány ve všech tabulkách s výjimkou tabulek s tříděním podle jednotlivých zaměstnání. Základem podnikových vah jsou váhové koeficienty, které vycházejí z pravděpodobnosti výběru každého ekonomického subjektu. Po úpravě vah z důvodu non-response se získají konečné podnikové váhy pomocí dopočtu na aktuální počet ES v základním souboru v rámci jednotlivých vážících strat. Podnikové váhy zvyšují při výpočtech odhadů význam dat ekonomických subjektů s relativně malým zastoupením ve výběrovém souboru. Relativně nejméně zastoupené jsou ve výběrovém souboru RSCP-PS ekonomické subjekty s 10-49 zaměstnanci, a proto mají největší váhy při výpočtech odhadů.

Výpočet váhy jednotlivých zaměstnanců je závislý na typu tabulky a také na typu publikovaného ukazatele. Přehled všech publikovaných tabulek s uvedením použitých vah je uveden v oddíle 4.3. Váha zaměstnance je součinem vah používaných v daném typu tabulkové sestavy.

Tabulky s tříděním podle podskupin zaměstnání KZAM-R (PS-V5, PS-M5 a PS-T5) obsahují charakteristiky výběrového souboru. Při interpretaci výsledků je nutno mít na zřeteli, že charakteristiky výběrového souboru nelze automaticky pokládat za odhady platné pro celou zaměstnaneckou populaci. Výběrové charakteristiky jsou ovlivněny větším relativním zastoupením velkých ekonomických subjektů ve výběrovém souboru RSCP-PS.

#### 4.2. Kvalita odhadů

Odhadované charakteristiky podléhají dvěma typům chyb – výběrovým chybám a nevýběrovým chybám. Výběrové chyby jsou způsobeny faktorem náhody při pravděpodobnostním výběru RSCP-PS. Hodnoty výběrových chyb není možné z výběrového souboru RSCP-PS dostatečně přesně kvantifikovat, nicméně používaná stratifikace výrazně snižuje jejich výši. Nevýběrové chyby bývají způsobeny především špatnou kvalitou dat předávaných respondenty (neúplné a chybné údaje) a jejich vliv je snižován několikastupňovými kontrolními mechanismy a častými kontakty zpracovatele šetření s respondenty.

#### 4.3. Přehled publikovaných tabulek podle použitých vah

Hodinový výdělek				
Tabulka	Třídící kritérium	Podniková váha	Váha placené doby	Váha evidenční doby
PS-V0	Celý kraj	X		
PS-V1	HL. třídy zaměstnání KZAM-R	X		
PS-V2	Věkové kategorie	X		
PS-V4	Vzdělání	X		
PS-V5	Podskupiny zaměstnání KZAM-R			
PS-V6	Kategorie zaměstnání	X		
PS-V8	Pohlaví	X		

Tabulka 4

Hrubá měsíční mzda				
Tabulka	Třídící kritérium	Podniková váha	Váha placené doby	Váha evidenční doby
PS-M0	Celý kraj	X	X	
PS-M1	HL. třídy zaměstnání KZAM-R	X	X	
PS-M5	Podskupiny zaměstnání KZAM-R		X	

Tabulka 5

Odpracovaná a neodpracovaná doba				
Tabulka	Třídící kritérium	Podniková váha	Váha placené doby	Váha evidenční doby
PS-T5	Podskupiny zaměstnání KZAM-R			X

Tabulka 6

## 5. Definice vybraných pojmů

Ekonomický subjekt	Ekonomický subjekt je právnický subjekt nebo fyzická osoba s postavením podnikatele, zapsaná do registru ekonomických subjektů ČSÚ. Každému ekonomickému subjektu se přiděluje identifikační číslo (IČ).
Organizační jednotka	Z hlediska mzdové statistiky RSCP se dělí ekonomické subjekty na organizační jednotky podle okresu, ve kterém jejich zaměstnanci působí. Organizační jednotku tvoří všichni zaměstnanci ekonomického subjektu, kteří působí ve stejném okrese.
Zpravodajská jednotka	Zpravodajskou jednotkou je právnická osoba, organizační složka státu nebo fyzická osoba, od níž se požaduje poskytnutí údajů ve statistickém zjišťování podle zákona č. 89/1995 Sb., o státní statistické službě, ve znění pozdějších předpisů.
Sledované období	Sledované období je období od začátku roku do konce čtvrtletí, za které se provádí výběrové statistické zjišťování.
Podnikatelská sféra	Do podnikatelské sféry patří subjekty, které odměňují mzdou podle § 109, odst. 2 zákona č. 262/2006 Sb., zákoníku práce, ve znění pozdějších předpisů.
Nepodnikatelská sféra	Do nepodnikatelské sféry patří organizace, které odměňují platem podle § 109, odst. 3 zákona č. 262/2006 Sb., zákoníku práce, ve znění pozdějších předpisů.
Základní soubor	Základním souborem RSCP-PS jsou aktivní ekonomické subjekty podnikatelské sféry z registru ekonomických subjektů ČSÚ, které mají 10 a více zaměstnanců a přísluší do institucionálních sektorů nefinanční podniky, finanční instituce nebo vládní instituce.