



# Regionální statistika ceny práce

I. čtvrtletí 2009  
Podnikatelská sféra  
**Hl. m. Praha**

Revidované výsledky ke dni 8. 6. 2010

## **Copyright - MPSV ČR**

Publikace ani její část nesmí být kopírována, rozšiřována a zařazována do informačních systémů v jakékoliv formě (elektronické, mechanické, optické, magnetické aj.) bez písemného souhlasu

**Ministerstva práce a sociálních věcí**

**Zpracovatel: TREXIMA, spol. s r.o., tř. T. Bati 299, 764 21 Zlín - Louky**

## O b s a h :

<b>Úvod</b> .....	7
-------------------	---

**Výsledková část podnikatelská sféra**

Základní metodické přístupy .....	11
Popis publikovaných tabulek .....	12

**Hodinový výdělek**

PS-V0	Hodinový výdělek v podnikatelské sféře .....	13
PS-V1	Hodinový výdělek podle hlavních tříd zaměstnání KZAM-R .....	14
PS-V2	Hodinový výdělek podle věkových kategorií .....	15
PS-V4	Hodinový výdělek podle vzdělání .....	15
PS-V5	Hodinový výdělek podle podskupin zaměstnání KZAM-R .....	16
PS-V6	Hodinový výdělek podle kategorií zaměstnání .....	23
PS-V8	Hodinový výdělek podle pohlaví .....	23

**Hrubá měsíční mzda**

PS-M0	Hrubá měsíční mzda a její složky, diferenciacce, placená doba v podnikatelské sféře .....	25
PS-M1	Hrubá měsíční mzda a její složky, diferenciacce, placená doba podle hlavních tříd zaměstnání KZAM-R .....	26
PS-M5	Hrubá měsíční mzda a její složky, diferenciacce, placená doba podle podskupin zaměstnání KZAM-R .....	28

**Měsíční odpracovaná a neodpracovaná doba**

PS-T5	Průměrná měsíční odpracovaná a neodpracovaná doba podle podskupin zaměstnání KZAM-R .....	40
-------	--	----

**Dodatek – technický popis šetření**

1. Metoda výběru ekonomických subjektů .....	49
1.1 Základní soubor .....	49
1.2 Struktura výběrového souboru .....	49
1.3 Výběr .....	50
2. Vstupní údaje .....	51
2.1 Sběr dat .....	51
2.2 Nejdůležitější vstupní údaje .....	52
2.3 Klasifikace a číselníky .....	52
3. Nejdůležitější sledované veličiny .....	54
3.1 Hodinový výdělek .....	54

3.2 Hrubá měsíční mzda .....	54
3.3 Měsíční odpracovaná a neodpracovaná doba .....	55
4. Dopočtové metody .....	56
4.1 Řešení neodpovědí a metoda vážení .....	56
4.2 Kvalita odhadů .....	57
4.3 Přehled publikovaných tabulek podle použitých vah .....	57
5. Definice vybraných pojmů .....	58



# Úvod



## Úvod

Regionální statistika ceny práce (RSCP) je systém pravidelného monitorování výdělkové úrovně a pracovní doby zaměstnanců v jednotlivých krajích České republiky formou statistického šetření. Sledovanými ukazateli výdělkové úrovně jsou hodinový výdělek a hrubá měsíční mzda (plat). Šetření metodicky vychází a je obsahově harmonizováno se strukturálním šetřením EU „Structure of Earnings Survey“, viz nařízení komise (ES) č. 1916/2000 ve znění pozdějších předpisů.

Šetření je pod názvem „Čtvrtletní šetření o průměrném výdělku“ zařazeno do programu statistických zjišťování, vyhlášených Českým statistickým úřadem (ČSÚ) ve sbírce zákonů pro příslušný kalendářní rok (viz příloha č. 2 Vyhlášky č. 398/2008 Sb., částka 129, kterou se stanoví Program statistických zjišťování na rok 2009) a pro vybrané ekonomické subjekty je povinné. Šetření provádí pracoviště státní statistické služby Ministerstva práce a sociálních věcí (MPSV). Průběh a vývoj šetření řídí komise, složená ze zástupců MPSV, ČSÚ, Ministerstva financí, České národní banky, CERGE-EI, VŠE v Praze, Českomoravské konfederace odborových svazů, Svazu průmyslu a dopravy ČR. Zpracovatelem RSCP je TREXIMA, spol. s r.o. ([www.trexima.cz](http://www.trexima.cz)).

Nejdůležitějším kritériem pro členění výsledků RSCP je příslušnost šetřeného ekonomického subjektu k podnikatelské, nebo nepodnikatelské sféře. V podnikatelské sféře probíhá šetření se čtvrtletní periodou a ve sféře nepodnikatelské je prováděno s periodou pololetní. Zdrojem dat pro nepodnikatelskou sféru je Informační systém o platech, který je spravován Ministerstvem financí. Za každou sféru jsou vydávány samostatné výsledkové publikace.

Výsledkové publikace jednotlivých krajů jsou uloženy na stránkách <http://portal.mpsv.cz/> v sekci *Zaměstnanost*, v podsekci *Statistiky* pod odkazem *Statistika výdělků*.

Monitorováním výdělků a pracovní doby zaměstnanců na úrovni České republiky se zabývá „Informační systém o průměrném výdělku“ (ISPV). Výsledková publikace je k dispozici na internetových stránkách MPSV ([www.mpsv.cz](http://www.mpsv.cz)) v sekci *Příjmy a životní úroveň*.

Důkladný popis šetření, včetně všech výsledkových publikací, poskytuje také portál [www.ispv.cz](http://www.ispv.cz). Slouží především jako podpora respondentům, kteří zde naleznou všechny potřebné informace a podpůrné nástroje pro zaslání dat. Portál je využíván také k uveřejňování odborných studií a článků, které jako zdroj informací uvádí šetření ISPV a RSCP.

Ministerstvo práce a sociálních věcí děkuje všem respondentům šetření za přípravu vstupních dat pro šetření. Svědomitý přístup respondentů a dodržování termínů pro předání dat umožňují pravidelně uveřejňovat tuto publikaci.







# Výsledková část

Podnikatelská sféra



## Výsledková část podnikatelská sféra

### Základní metodické přístupy

Tato publikace přináší charakteristiky hodinového výdělku, hrubé měsíční mzdy a pracovní doby získané za podnikatelskou sféru šetření RSCP (RSCP-PS). V RSCP se zařazují do podnikatelské sféry ekonomické subjekty, které odměňují mzdou, viz § 109, odst. 2 zákona č. 262/2006 Sb., zákoníku práce, ve znění pozdějších předpisů.

Primárním výsledkem RSCP jsou statistiky výdělkové úrovně jednotlivých zaměstnání (v klasifikaci KZAM-R), dalším produktem jsou odhady výdělkových parametrů zaměstnanecké populace krajů v členění podle firemních i zaměstnaneckých charakteristik. Ekonomické subjekty se v RSCP člení na organizační jednotky, jestliže je možné provést vnitřní rozčlenění podle okresů, ve kterých dílčí jednotky působí. Výsledky podle krajů jsou v tomto smyslu výsledky získané pracovištní metodou.

Vedle podnikového výkaznictví ČSÚ je RSCP dalším zdrojem informací o výdělcích v jednotlivých krajích České republiky. Výkaznictví ČSÚ, jako tradiční zdroj, sbírá údaje o evidenčním počtu zaměstnanců a vyplacených mzdách za ekonomický subjekt a publikuje průměrné mzdy v členění podle firemních charakteristik. Při srovnávání výsledků výkaznictví a RSCP-PS je třeba vzít v úvahu rozdílnou definici podnikatelské sféry, rozdílné metody výpočtu výdělkových charakteristik a rozdílný způsob členění výsledků podle krajů. Výkaznictví ČSÚ člení výsledky podle sídla ekonomického subjektu, tj. podnikovou metodou.

Respondenty šetření RSCP-PS jsou aktivní ekonomické subjekty (ES) z institucionálních sektorů nefinančních podniků, finančních institucí a vládních institucí zapsané v registru ekonomických subjektů ČSÚ (RES). Na základě Automatizovaného rozpočtového informačního systému (ARIS), který je spravován Ministerstvem financí, se zjišťuje způsob odměňování a příslušnost ekonomického subjektu k podnikatelské sféře. Šetření je výběrové pro ES s 10 až 249 zaměstnanci a plošné pro ES s 250 a více zaměstnanci. Náhodný výběr je prováděn na základě příslušnosti ES do kraje, velikostní kategorie a odvětví ekonomické činnosti.

Tabulky s označením PS-V5, PS-M5, PS-T5 obsahují charakteristiky výběrového souboru (statistiky) jednotlivých zaměstnání na úrovni podskupin zaměstnání (čtyřmístný KZAM-R). Při interpretaci výsledků je nutno mít na zřeteli, že charakteristiky výběrového souboru nelze automaticky pokládat za odhady platné pro celou zaměstnaneckou populaci. Výběrové charakteristiky jsou ovlivněny větším relativním zastoupením velkých ekonomických subjektů ve výběrovém souboru RSCP-PS. Ostatní tabulky obsahují odhady parametrů základního souboru a při jejich výpočtu byly využity dopočtové metody založené na pravděpodobnosti výběru ekonomických subjektů.

## Popis publikovaných tabulek

Tabulky v publikaci jsou rozděleny podle sledovaného ukazatele do tří základních okruhů. Tabulky přinášející charakteristiky hodinového výdělku jsou označeny PS-Vx, kde PS značí podnikatelskou sféru a x je pořadové číslo tabulky. Charakteristiky hrubé měsíční mzdy, struktury mzdy a průměrné placené doby jsou obsaženy v tabulkách se značením PS-Mx a charakteristiky měsíční odpracované a neodpracované doby v tabulkách se značením PS-Tx.

Hlavním výsledkem RSCP jsou statistiky výdělkové úrovně a pracovní doby za jednotlivá zaměstnání podle klasifikace KZAM-R, obsažené v tabulkách PS-V5, PS-M5 a PS-T5. Tyto tabulky obsahují ta zaměstnání, která jsou ve své podskupině zaměstnání (čtyřmístný KZAM-R) zastoupena alespoň třemi ekonomickými subjekty a zároveň deseti zaměstnanci. Uvedené počty organizačních jednotek a zaměstnanců ukazují na zastoupení ve výběrovém souboru. V ostatních tabulkách jsou počty zaměstnanců uváděny v % a jejich účelem je přiblížit relativní zastoupení publikovaných kategorií. Údaje o počtech zaměstnanců z této publikace neslouží jako zdroj informací o počtech zaměstnanců v krajích, ty zjišťují šetření ČSÚ – podnikové výkaznictví a výběrové šetření pracovních sil (viz [www.czso.cz](http://www.czso.cz)).

### **Statistické charakteristiky používané ve výsledkových tabulkách:**

1. decil	První decil je hodnota, pod kterou leží 10 % nejnižších hodnot sledovaného znaku.
1. kvartil	První kvartil je hodnota, pod kterou leží 25 % nejnižších hodnot sledovaného znaku.
Medián	Medián je hodnota uprostřed vzestupně uspořádané řady hodnot sledovaného znaku, polovina hodnot je nižší než medián a druhá polovina je vyšší než medián.
3. kvartil	Třetí kvartil je hodnota, nad kterou leží 25 % nejvyšších hodnot sledovaného znaku.
9. decil	Devátý decil je hodnota, nad kterou leží 10 % nejvyšších hodnot sledovaného znaku.
Průměr	Průměr je počítán jako vážený (případně nevážený) aritmetický průměr sledovaného znaku.

### **Ostatní symboly používané ve výsledkových tabulkách:**

"Neuvedeno"	Symbol "Neuvedeno" označuje kategorii zaměstnanců, u které nebyl uveden kód příslušného třídícího znaku.
"*"	Symbol "*" označuje položku vstupních dat vypočítanou, ale nezveřejnitelnou z důvodu nedostatečného počtu vstupních hodnot (méně než 3 ekonomické subjekty a 10 zaměstnanců).

Hodinový výdělek v podnikatelské sféře <sup>1)</sup>

kraj: Hl. m. Praha

**Medián hodinového výdělku ..... 155,61 Kč/hod**

Index mediánu hodinového výdělku zaměstnanců

meziroční vůči 1. čtvrtletí 2008..... 106,9 %

## Diferenciace

1. decil - 10 % hodinových výdělků menších než ..... 81,93 Kč/hod

1. kvartil - 25 % hodinových výdělků menších než ..... 111,36 Kč/hod

Medián - 50 % hodinových výdělků menších než ..... 155,61 Kč/hod

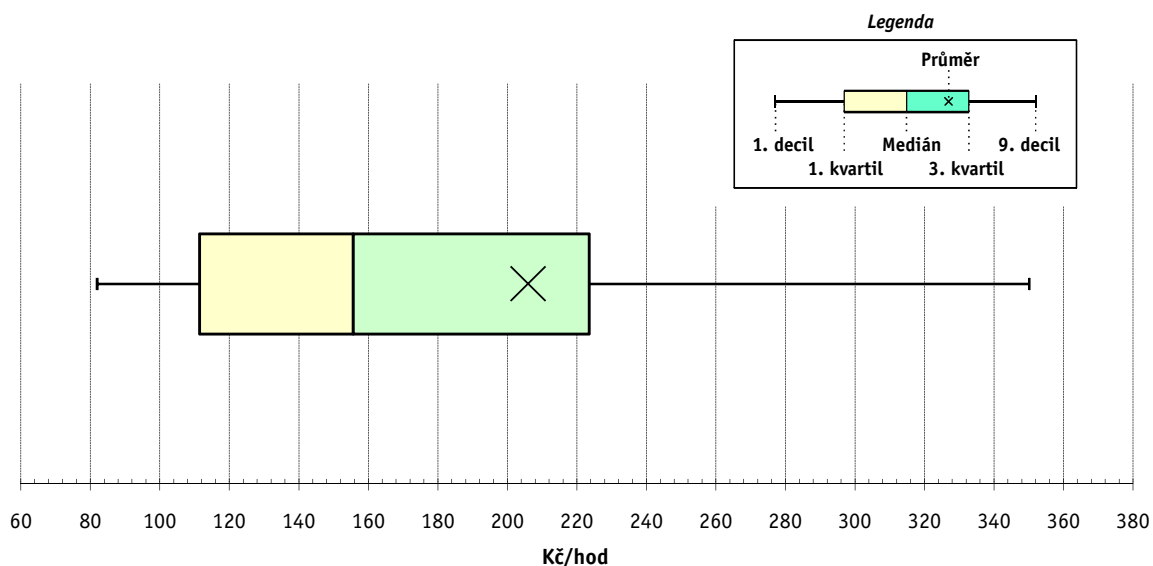
3. kvartil - 25 % hodinových výdělků větších než ..... 223,48 Kč/hod

9. decil - 10 % hodinových výdělků větších než ..... 350,14 Kč/hod

**Průměr hodinového výdělku ..... 205,96 Kč/hod**

Podíl zaměstnanců s podprůměrným

hodinovým výdělkem ..... 70,5 %



## Vysvětlivky:

1) Hodinový výdělek se zjišťuje jako průměrný hodinový výdělek definovaný v § 351 až § 362 zákona č. 262/2006 Sb., zákoníku práce, ve znění pozdějších předpisů.

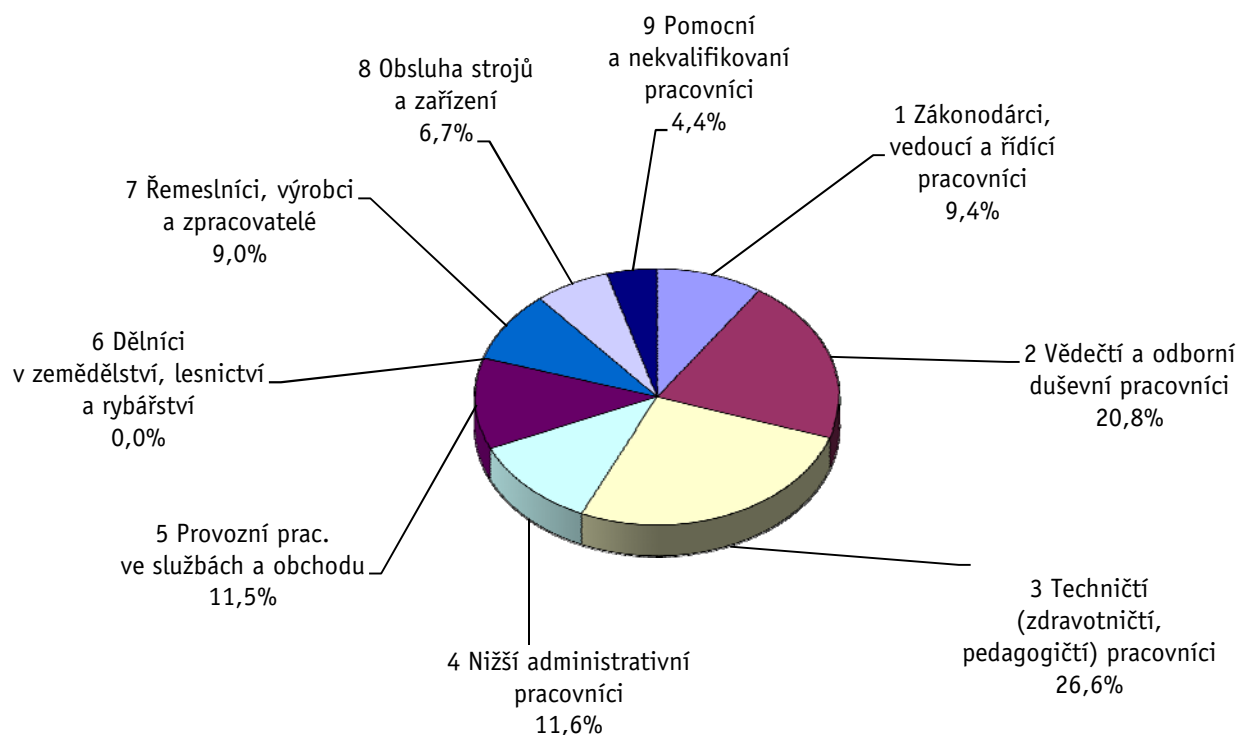
Revidované výsledky ke dni 8. 6. 2010

### Hodinový výdělek podle hlavních tříd zaměstnání KZAM-R

kraj: HL. m. Praha

Hlavní třída zaměstnání KZAM-R	Struktura zaměstnanců	Medián	Diferenciace		Průměr
			1. decil	9. decil	
	%	Kč/hod	Kč/hod	Kč/hod	Kč/hod
1 Zákonodárci, vedoucí a řídicí pracovníci	9,4	<b>287,64</b>	117,19	878,72	434,99
2 Vědečtí a odborní duševní pracovníci	20,8	<b>221,23</b>	127,97	453,21	269,06
3 Techničtí, zdravotničtí a pedagogičtí pracovníci	26,6	<b>176,29</b>	105,39	313,32	208,27
4 Nižší administrativní pracovníci	11,6	<b>129,13</b>	80,86	205,08	140,52
5 Provozní pracovníci ve službách a obchodu	11,5	<b>90,84</b>	51,14	157,46	104,57
6 Dělníci v zemědělství, lesnictví a rybářství	0,0	<b>96,81</b>	52,79	134,91	100,61
7 Řemeslníci, výrobci a zpracovatelé	9,0	<b>134,52</b>	88,64	189,17	139,38
8 Obsluha strojů a zařízení	6,7	<b>129,96</b>	79,05	180,63	131,78
9 Pomocní a nekvalifikovaní pracovníci	4,4	<b>85,61</b>	52,00	134,69	90,41
<b>C E L K E M - podnikatelská sféra</b>	<b>100</b>	<b>155,61</b>	<b>81,93</b>	<b>350,14</b>	<b>205,96</b>

Struktura zaměstnanců dle hlavních tříd KZAM - R



**1. čtvrtletí 2009****RSCP - podnikatelská sféra**

PS-V2

Revidované výsledky ke dni 8. 6. 2010

**Hodinový výdělek  
podle věkových kategorií**

kraj: Hl. m. Praha

Věková kategorie	Struktura zaměstnanců	Medián	Diferenciace		Průměr
			1. decil	9. decil	
	%	Kč/hod	Kč/hod	Kč/hod	Kč/hod
do 20 let	0,2	<b>71,89</b>	59,00	103,93	77,35
20 - 29 let	22,4	<b>136,40</b>	81,41	232,43	151,23
30 - 39 let	30,8	<b>179,57</b>	89,50	433,35	237,98
40 - 49 let	19,6	<b>163,17</b>	84,89	427,81	238,39
50 - 59 let	19,2	<b>150,54</b>	79,00	326,24	196,88
60 a více let	7,8	<b>142,05</b>	64,00	310,37	181,40
<b>C E L K E M - podnikatelská sféra</b>	<b>100</b>	<b>155,61</b>	<b>81,93</b>	<b>350,14</b>	<b>205,96</b>

**1. čtvrtletí 2009****RSCP - podnikatelská sféra**

PS-V4

Revidované výsledky ke dni 8. 6. 2010

**Hodinový výdělek  
podle vzdělání**

kraj: Hl. m. Praha

Vzdělání	Struktura zaměstnanců	Medián	Diferenciace		Průměr	
			1. decil	9. decil		
	%	Kč/hod	Kč/hod	Kč/hod	Kč/hod	
KKOV						
Základní a nedokončené	A-C	4,6	<b>95,44</b>	58,59	158,32	103,42
Střední bez maturity	D,E,H,J	24,2	<b>121,05</b>	67,64	183,59	127,26
Střední s maturitou	K-M	40,4	<b>159,44</b>	91,00	294,06	187,65
Vyšší odborné a bakalářské	N,R	3,4	<b>187,77</b>	112,61	381,24	228,36
Vysokoškolské	T,V	23,2	<b>253,78</b>	134,16	634,63	349,06
Neuvedeno		4,3	<b>103,18</b>	49,85	231,02	141,86
<b>C E L K E M - podnikatelská sféra</b>	<b>100</b>	<b>155,61</b>	<b>81,93</b>	<b>350,14</b>	<b>205,96</b>	

Revidované výsledky ke dni 8. 6. 2010

### Hodinový výdělek podle podskupin zaměstnání KZAM-R

kraj: HL. m. Praha

Podskupiny zaměstnání KZAM-R	Výběrový soubor		Medián	Diferenciace		Průměr
	počet org. jednotek	počet zaměst.		1. decil	9. decil	
			Kč/hod	Kč/hod	Kč/hod	Kč/hod
1210 Ředitelé a prezidenti velkých organizací, podniků	387	824	<b>976,90</b>	233,15	2 818,64	1348,48
1221 Vedoucí pracovníci v zemědělství, lesnictví, rybářství a mysliv.	7	24	<b>400,34</b>	167,95	1 468,50	552,71
1222 Vedoucí pracovníci v průmyslu (ve výrobě)	128	717	<b>401,39</b>	198,78	867,99	501,18
1223 Vedoucí pracovníci ve stavebnictví a zeměměřičtví	61	897	<b>339,19</b>	208,33	772,02	431,56
1224 Vedoucí pracovníci ve velkoobchodě a v maloobchodě	158	3 356	<b>157,16</b>	106,21	465,58	241,36
1225 Vedoucí pracovníci v restauracích a hotelích	30	281	<b>225,00</b>	131,00	506,00	299,44
1226 Ved. pracovníci v dopr., skladování, telekom. a na pošt. úřadech	54	1 386	<b>325,87</b>	187,86	675,01	410,91
1227 Vedoucí prac. v organ.zaměřených na poskytování obch.služeb	139	2 407	<b>575,92</b>	255,44	1 474,29	786,22
1228 Vedoucí prac. v pečovat., úklidových a podobných službách	14	68	<b>205,07</b>	120,12	566,41	276,75
1229 Vedoucí pracovních dílčích celků jinde neuvedení (kult.,zdrav.)	86	883	<b>293,70</b>	164,73	747,09	426,04
1231 Vedoucí pracovníci finančních a hospodářských útvarů	388	1 542	<b>458,30</b>	188,00	1 295,50	641,61
1232 Vedoucí pracovníci personálních útvarů a útvarů průmysl. vztahů	206	437	<b>461,30</b>	205,08	1 163,58	611,64
1233 Vedoucí pracovníci obytných útvarů (včetně průzkumu trhu)	308	1 775	<b>465,24</b>	206,10	1 191,79	626,12
1234 Ved. pracovníci reklamních útvarů a útvarů pro styk s veřejností	97	307	<b>467,14</b>	205,28	1 231,39	602,75
1235 Vedoucí pracovníci zásobovacích útvarů	130	419	<b>355,83</b>	177,90	796,88	444,59
1236 Vedoucí pracovníci výpočetních útvarů	160	685	<b>496,72</b>	237,05	1 058,17	594,53
1237 Vedoucí pracovníci výzkumných a vývojových útvarů	88	470	<b>400,14</b>	228,28	922,56	497,09
1239 Vedoucí pracovníci ostatních útvarů jinde neuvedení	220	1 421	<b>262,52</b>	159,38	642,85	367,49
1312 Vedoucí, ředitelé v průmyslu (ve výrobě)	47	162	<b>281,34</b>	176,69	978,64	459,46
1313 Vedoucí, ředitelé ve stavebnictví a zeměměřičtví	32	504	<b>266,07</b>	178,74	527,13	323,97
1314 Vedoucí, ředitelé ve velkoobchodu a maloobchodu	116	1 416	<b>159,08</b>	79,15	417,15	226,83
1315 Vedoucí, ředitelé v restauracích a hotelích	29	464	<b>146,97</b>	102,00	292,97	180,70
1316 Vedoucí, ředitelé v dopravě, sklad., telekom. a na pošt. úřadech	39	214	<b>234,16</b>	157,33	444,17	301,37
1317 Vedoucí, ředitelé v podnicích poskytujících obchodní služby	53	505	<b>355,58</b>	199,90	666,68	444,68
1318 Vedoucí, ředitelé pečovatelských, úklidových a podob. služeb	15	62	<b>159,65</b>	90,82	369,18	206,03
1319 Vedoucí, ředitelé malých organizací ostatní (kult.,zdrav.,škol.)	49	160	<b>187,58</b>	79,96	470,28	267,72
2111 Fyzikové a astronomové	13	368	<b>174,45</b>	99,61	275,94	184,92
2112 Meteorologové	3	13	<b>155,05</b>	117,49	213,88	156,93
2113 Chemici	19	546	<b>156,47</b>	95,56	289,06	180,58
2114 Geologové, geofyzici, geodeti, hydrologové apod.	24	140	<b>175,00</b>	117,82	279,79	193,54
2119 Ostatní vědci a odborníci v příbuzných oborech jinde neuved.	13	579	<b>179,89</b>	119,96	287,57	201,30
2121 Matematici a odborníci v příbuzných oborech	29	153	<b>269,40</b>	169,05	606,27	338,00
2122 Statistíci	21	193	<b>279,73</b>	158,69	512,43	333,05
2131 Projektanti a analytici výpočetních systémů	119	1 585	<b>322,22</b>	177,23	583,98	359,65
2132 Programátoři	174	3 171	<b>309,85</b>	175,78	513,56	335,10
2139 Ostatní odborníci zabývající se výpoč. tech. jinde neuvedení	252	3 674	<b>270,70</b>	165,11	491,53	309,42
2141 Hlavní architekti, arch. a plánovači měst, urbanisté, doprav.sítí	17	58	<b>233,60</b>	162,85	702,71	382,97
2142 Projektanti staveb a areálů, stavební inženýři	84	1 512	<b>208,44</b>	148,83	341,26	237,73
2143 Projektanti elektrotechnických zařízení, elektroinženýři	54	912	<b>240,35</b>	157,01	389,51	262,80
2144 Projektanti elektron.systémů a telekom.sítí, inženýři - elektronici	36	962	<b>306,95</b>	176,33	505,21	336,23
2145 Projektanti a konstruktéři strojních zařízení, strojní inženýři	47	650	<b>242,97</b>	137,73	490,41	287,12
2146 Chemičtí inženýři, technologové	26	147	<b>241,13</b>	147,37	449,79	280,37
2149 Ostatní architekti, projekt., konstruk.a tech.inženýři (tvůr.prac.)	107	1 364	<b>249,47</b>	165,84	574,22	326,58
2211 Bakteriologové, biolog., ekolog., zoologové a odb.v příb.obor.	35	419	<b>162,11</b>	105,47	282,85	183,53



Revidované výsledky ke dni 8. 6. 2010

### Hodinový výdělek podle podskupin zaměstnání KZAM-R

kraj: HL. m. Praha

Podskupiny zaměstnání KZAM-R	Výběrový soubor		Medián	Diferenciace		Průměr
	počet org. jednotek	počet zaměst.		1. decil	9. decil	
			Kč/hod	Kč/hod	Kč/hod	Kč/hod
2212 Farmakologové, anatomové, biochemici, fyziolog., patologové	10	395	<b>143,68</b>	105,00	355,34	193,22
2221 Lékaři, ordináři (kromě zubních lékařů)	28	311	<b>224,33</b>	160,99	377,41	259,09
2222 Zubní lékaři (dentisté)	4	16	<b>319,95</b>	123,19	1 096,18	436,86
2224 Farmaceuti, magistři v lékárně, lékárníci	11	264	<b>229,90</b>	179,60	322,89	245,38
2311 Vědeckopedagogičtí pracovníci	11	7 410	<b>164,02</b>	110,39	300,95	192,69
2319 Ostatní učitelé na vysokých školách	5	263	<b>126,88</b>	87,89	210,74	140,30
2321 Učitelé všeobecně vzdělávacích předmětů	3	24	<b>141,50</b>	112,00	340,17	172,93
2322 Učitelé odborných předmětů	3	11	<b>144,00</b>	127,00	220,66	160,13
2359 Ost.odb.pedagogičtí pracov. jinde neuvedení (odb.instruktoři)	15	59	<b>223,34</b>	150,21	425,76	246,64
2411 Odb. prac. na úseku účetnictví, financí, daní, ap., hlavní účetní	370	4 481	<b>262,69</b>	161,02	587,22	334,31
2412 Odbor. pracovníci na úseku zaměstnaneckých, personálních věcí	211	1 162	<b>224,96</b>	148,64	435,71	270,79
2413 Odborní pracovníci v bankovníctví a pojišťovnictví	98	9 266	<b>229,39</b>	134,12	539,06	305,63
2419 Ostatní odborní pracovníci v oblasti podnikání	305	5 093	<b>247,78</b>	165,08	518,06	309,99
2421 Právníci, právní poradci (mimo advokacie a soudnictví)	205	881	<b>305,00</b>	199,62	569,13	361,79
2426 Právní asistenti, praktikanti a koncipienti	23	72	<b>188,77</b>	141,70	316,48	222,79
2429 Ostatní odborníci v právní oblasti jinde neuvedení	20	35	<b>253,25</b>	172,74	643,07	336,01
2431 Odborní archiváři (kromě řadových)	18	49	<b>151,65</b>	65,23	441,25	188,70
2432 Odborní pracovníci knihoven (kromě řadových)	27	210	<b>124,89</b>	90,80	219,59	145,88
2433 Odborní pracovníci v informacích (např. vti)	42	413	<b>249,85</b>	142,98	510,16	296,15
2434 Odborní pracovníci - kurátoři (muzeí, galérií)	3	14	<b>131,95</b>	100,39	190,60	139,51
2439 Ostatní odborní pracovníci kultury a osvěty jinde neuvedení	10	141	<b>236,24</b>	166,00	347,57	264,02
2441 Ekonomové - vědecktí pracovníci, specialisté, experti	207	2 083	<b>249,85</b>	155,57	497,01	308,56
2445 Psychologové	5	10	<b>199,29</b>	152,19	260,89	201,84
2447 Tlumočníci a překladatelé	38	96	<b>254,05</b>	157,10	404,27	273,58
2451 Spisovatelé, autoři, kritikové, novináři, redaktori	31	1 731	<b>198,12</b>	145,07	315,43	220,47
2452 Sochaři, malíři, umělečtí restaurátoři, grafici a výtvarníci	22	242	<b>194,77</b>	142,25	289,85	207,69
2455 Režiséři, scenáristé, dramaturgové div., filmu, rozhl. a televize	3	109	<b>213,50</b>	139,29	407,20	243,32
2456 Komentátoři, reportéři a žurnalisté v televizi a rozhlasu	3	172	<b>300,15</b>	211,43	462,67	347,22
2458 Umělečtí designéři a návrháři	14	52	<b>221,73</b>	157,13	422,17	274,36
2459 Ostatní umělečtí pracovníci jinde neuvedení	3	17	<b>118,88</b>	108,72	285,82	154,08
2470 Odborní administrativní pracovníci jinde neuvedení	176	2 366	<b>179,53</b>	113,35	330,01	213,66
3111 Technici ve fyzikálních a příbuzných oborech	17	91	<b>146,58</b>	79,60	248,40	154,61
3112 Stavební technici	131	3 370	<b>184,76</b>	128,96	295,14	204,16
3113 Elektrotechnici	72	883	<b>196,10</b>	133,67	297,63	211,46
3114 Elektronici a technici v radiokomunikacích a telekomunikacích	44	2 094	<b>187,85</b>	128,88	288,20	200,65
3115 Strojírenští technici	64	755	<b>183,65</b>	124,49	440,40	235,22
3116 Chemičtí technici	30	524	<b>149,01</b>	84,90	275,11	172,49
3118 Technici v kartografii, kresličtí a zeměměřičtí	45	359	<b>161,46</b>	118,08	228,98	169,77
3119 Ostatní techničtí pracovníci jinde neuvedení	232	3 712	<b>174,07</b>	112,89	260,54	184,37
3121 Poradci ve výpočetní technice	135	3 560	<b>222,60</b>	132,32	486,84	276,73
3122 Operátoři a obsluha výpočetní techniky	178	1 454	<b>183,81</b>	121,65	300,77	204,42
3123 Operátoři průmyslových robotů, nc strojů	6	57	<b>189,21</b>	94,10	427,68	225,98
3129 Ostatní technici ve výpočetní technice jinde neuvedení	47	373	<b>171,66</b>	99,61	293,64	194,26
3131 Fotografové (včetně uměleckých)	14	83	<b>192,98</b>	107,95	258,85	191,34

Revidované výsledky ke dni 8. 6. 2010

### Hodinový výdělek podle podskupin zaměstnání KZAM-R

kraj: HL. m. Praha

Podskupiny zaměstnání KZAM-R	Výběrový soubor		Medián	Diferenciace		Průměr
	počet org. jednotek	počet zaměst.		1. decil	9. decil	
			Kč/hod	Kč/hod	Kč/hod	Kč/hod
3132 Obsluha zařízení pro záznam zvuku,obrazu,operátoři kamery	18	557	<b>169,22</b>	127,10	249,02	182,39
3133 Obsluha vysílacího a telekomunikačního zařízení (vč. telegrafu)	18	498	<b>181,92</b>	103,73	351,64	205,41
3134 Obsluha lékařských zařízení	5	28	<b>163,22</b>	108,25	204,92	158,84
3139 Obsluha ostatních optických a elektronických zaříz. jinde neuv.	4	19	<b>189,53</b>	162,96	225,76	192,00
3143 Piloti, navigátoři a letečtí technici	3	806	<b>1 334,18</b>	181,82	2 447,07	1344,21
3145 Letečtí dispečerů a prac. v přib. oborech (operátoři letec. stanice)	4	17	<b>242,18</b>	181,58	258,22	221,92
3151 Kolaudační technici a technici protipožární ochrany	23	108	<b>172,38</b>	124,23	258,03	178,82
3152 Bezpečnostní tech.a tech. pro kontrolu zdravotní nezávadnosti	139	1 035	<b>168,75</b>	116,28	271,52	189,41
3160 Technici železničního provozu	11	1 204	<b>184,28</b>	146,01	224,70	186,60
3211 Technici a laboranti v oblasti biologie a v příbuzných oborech	25	472	<b>113,30</b>	79,97	168,03	121,95
3212 Technici v agronomii, v lesnictví a v zemědělství	7	60	<b>158,90</b>	118,60	197,29	162,46
3224 Optici a optometři	3	61	<b>159,16</b>	107,69	210,15	157,86
3226 Rehabilitační a fyzioterapeutičtí pracovníci (vč. odb. masérů)	13	87	<b>115,87</b>	90,48	159,85	122,94
3228 Farmaceutičtí asistenti	7	315	<b>126,56</b>	106,59	154,55	129,86
3231 Ošetřovatelé, všeobecné zdravotní sestry	23	446	<b>140,63</b>	102,80	200,62	148,55
3235 Sestry pro intenzivní péči	3	21	<b>164,86</b>	130,87	193,27	161,58
3341 Instruktoři a mistři odborné výchovy	7	44	<b>118,64</b>	81,80	203,26	136,40
3342 Pedagogové v oblasti dalšího vzdělávání	27	139	<b>215,04</b>	152,55	483,82	269,87
3349 Ostatní pedagogové jinde neuvedení	12	50	<b>146,51</b>	78,91	287,51	192,39
3411 Zprostředkovatelé finanč. transakcí, obchodu s cennými papíry	29	1 356	<b>197,79</b>	123,59	410,13	242,79
3412 Pojišťovací agenti	35	2 575	<b>181,73</b>	115,58	350,89	218,84
3413 Obchodníci s realitami	9	31	<b>218,81</b>	127,64	388,42	242,75
3414 Konzultanti a organizátoři zájezdů	5	121	<b>139,76</b>	105,33	206,01	149,67
3415 Obchodní cestující, profes. poradci v obchodě, obch.zástupci	245	4 482	<b>199,97</b>	111,32	424,52	246,66
3416 Nákupčí	219	1 740	<b>190,40</b>	118,94	365,55	227,12
3417 Odhadci a zbožíznalci	52	466	<b>160,21</b>	111,40	243,03	173,82
3419 Ostatní pracovníci - obchodní zprostředkovatelé jinde neuved.	29	153	<b>263,67</b>	157,62	564,34	316,08
3421 Obchodní agenti	268	2 918	<b>180,34</b>	109,78	380,46	224,50
3422 Odbytoví a přepravní agenti	177	2 534	<b>183,45</b>	109,05	342,40	228,37
3429 Ostatní obchodní agenti a makléři jinde neuvedení	44	241	<b>198,69</b>	131,10	373,23	238,54
3431 Odborné sekretářky, sekretáři	248	2 188	<b>163,23</b>	106,57	276,61	181,88
3433 Pracovníci v oblasti účetnictví, fakturace, rozpočet., kalkulace	539	6 888	<b>174,91</b>	119,78	281,25	194,87
3434 Pracovníci v oblasti statistiky a matematiky	66	192	<b>206,21</b>	129,54	363,28	223,07
3435 Pracovníci v oblasti práce a mezd (kromě účetních)	58	151	<b>176,33</b>	119,64	293,04	205,82
3436 Referenti osobních oddělení	180	810	<b>188,42</b>	131,33	331,53	221,82
3439 Ostatní odborní administrativní pracovníci jinde neuvedení	355	5 052	<b>158,88</b>	105,64	285,56	185,86
3449 Ostatní celní a daňoví pracovníci a pracovníci v přib. oborech	8	90	<b>145,10</b>	135,23	222,10	165,72
3453 Detektivové, kriminalisté	5	44	<b>83,44</b>	53,00	144,62	88,94
3471 Aranžéři, průmysloví a komerční návrháři, bytoví architekti	26	182	<b>153,73</b>	95,46	229,44	159,08
3479 Ostatní pracovníci umění a zábavy jinde neuvedení	7	87	<b>133,57</b>	92,91	176,14	150,69
3482 Trenéři, cvičitelé a úředníci sportovních podniků a klubů	5	11	<b>176,45</b>	117,19	311,87	226,87
4111 Písačky - opisovačky, stenotypistky	7	17	<b>131,07</b>	102,71	197,45	141,21
4112 Kancelářští a manipul. prac. a obsl. zařízení na zpracování textu	66	438	<b>115,48</b>	81,84	171,42	123,39
4113 Pracovníci přípravy dat výpočetní techniky	69	979	<b>119,17</b>	86,72	174,62	128,45

Revidované výsledky ke dni 8. 6. 2010

### Hodinový výdělek podle podskupin zaměstnání KZAM-R

kraj: HL. m. Praha

Podskupiny zaměstnání KZAM-R	Výběrový soubor		Medián	Diferenciace		Průměr
	počet org. jednotek	počet zaměst.		1. decil	9. decil	
			Kč/hod	Kč/hod	Kč/hod	Kč/hod
4115 Sekretářky, sekretáři	375	3 362	<b>142,87</b>	92,09	220,30	153,51
4121 Nižší účetní	129	879	<b>161,79</b>	101,45	272,29	173,27
4122 Nižší statistici	10	15	<b>184,00</b>	99,58	393,31	219,84
4123 Nižší finanční, daňoví úředníci a úředníci v příbuzných oborech	35	1 442	<b>185,95</b>	116,56	298,96	206,21
4131 Úředníci ve skladech	251	4 010	<b>113,28</b>	78,43	174,58	122,33
4132 Úředníci ve výrobě (např. výrobní plánovači)	36	194	<b>144,87</b>	115,09	222,00	160,06
4133 Úředníci v dopravě a v přepravě (dispečeri, kontrolori apod.)	91	1 864	<b>190,97</b>	123,24	305,96	204,82
4141 Řadoví knihovníci, archiváři, evidenční pracovníci	72	295	<b>120,50</b>	81,85	200,38	130,45
4142 Poštovní doručovatelé, úředníci v třídárnách	26	3 319	<b>133,92</b>	108,47	163,38	134,77
4143 Korektoři, kódovači a pracovníci v příbuzných oborech	19	224	<b>132,50</b>	96,03	183,50	145,76
4190 Ostatní nižší úředníci jinde neuvedení	74	623	<b>138,10</b>	87,79	234,57	155,64
4211 Pokladníci (v bankách, pojišťovnách, spořitelnách, na poště)	101	907	<b>144,18</b>	105,96	185,21	147,26
4212 Úředníci na přepážkách a směnárních	38	2 688	<b>156,40</b>	112,71	211,00	162,17
4213 Pokladníci v obchodě, společném stravování apod.	44	2 512	<b>93,95</b>	74,03	120,23	95,69
4214 Prodavači vstupenek, jízdenek apod.	16	272	<b>137,92</b>	111,37	191,88	143,33
4215 Bookmakeři, krupiéři a úředníci sázkových kanceláří	4	403	<b>103,44</b>	79,15	200,68	123,71
4216 Inkasisté (výběrčí dluhů)	21	172	<b>186,71</b>	134,95	394,99	233,67
4219 Ostatní pokladníci a pracovníci v přib. oborech jinde neuvedení	4	91	<b>145,58</b>	82,34	177,42	140,71
4221 Úředníci cestovních kanceláří	6	306	<b>136,92</b>	98,17	222,04	152,98
4222 Recepční	193	1 562	<b>100,56</b>	43,73	155,33	100,03
4223 Telefonisté	87	1 225	<b>132,15</b>	89,30	217,05	148,65
4224 Informátoři	34	409	<b>119,23</b>	65,24	178,21	126,18
5111 Obsluhující pracovníci v dopravě a stevardi	7	1 307	<b>369,92</b>	100,34	566,88	344,55
5112 Vlakvedoucí, vlakové čety, průvodčí (vč. palubních průvodčí)	3	210	<b>166,55</b>	114,65	181,36	159,63
5121 Pracovníci dohlížející nad obsluhujícím personálem, hospodyně	49	1 724	<b>74,00</b>	60,00	127,85	84,63
5122 Kuchaři	67	2 500	<b>90,48</b>	62,63	150,40	101,75
5123 Číšníci, servírky	48	950	<b>97,59</b>	48,10	139,62	99,02
5124 Barmani	12	156	<b>125,56</b>	58,71	147,88	116,99
5132 Pečovatelé a pomoc.ošetřovatelé v zařiz.soc.péče, v nemocnicích	11	114	<b>100,07</b>	76,79	121,60	99,51
5141 Kadeřníci a holiči	4	121	<b>86,47</b>	58,97	161,49	100,85
5142 Kosmetiči, maskéři	3	35	<b>154,96</b>	83,31	187,29	146,36
5144 Maséři	11	31	<b>109,09</b>	79,77	153,61	113,55
5149 Ostatní pracovníci zajišťující osobní služby jinde neuvedení	13	34	<b>95,51</b>	80,00	133,82	102,60
5161 Hasiči, požárníci	12	461	<b>146,48</b>	93,79	205,01	143,70
5169 Ostatní pracovníci ochrany a ostrahy jinde neuvedení	66	4 517	<b>66,49</b>	53,52	122,47	80,58
5211 Prodavači v obchodech	145	10 845	<b>93,66</b>	69,08	142,03	101,35
5212 Předváděči zboží	4	24	<b>150,32</b>	117,39	201,90	155,89
5220 Prodavači ve stáncích a na tržištích	9	46	<b>86,04</b>	65,43	167,26	119,04
6113 Zahradníci a pěstitelé zahradních plodin a sazenic	11	88	<b>104,36</b>	48,00	138,05	99,47
7122 Zedníci, kameníci, omítkáři	45	931	<b>119,04</b>	91,05	154,17	121,84
7123 Betonáři, děl.specializovaní na pokládání betonových povrchů	18	457	<b>132,67</b>	103,31	172,68	136,49
7124 Tesaři a truhláři	35	523	<b>124,16</b>	98,00	161,79	130,19
7125 Stavební montážníci	23	394	<b>114,80</b>	52,90	164,11	112,74
7126 Asfaltéři, dlaždiči	7	63	<b>121,31</b>	69,00	142,05	114,60

Revidované výsledky ke dni 8. 6. 2010

### Hodinový výdělek podle podskupin zaměstnání KZAM-R

kraj: HL. m. Praha

Podskupiny zaměstnání KZAM-R	Výběrový soubor		Medián	Diferenciace		Průměr
	počet org. jednotek	počet zaměst.		1. decil	9. decil	
			Kč/hod	Kč/hod	Kč/hod	Kč/hod
7127 Lešenáři	5	31	<b>105,73</b>	78,12	121,53	102,05
7129 Ost. stavební dělníci hlavní stav. výroby a prac.v ost. oborech	42	726	<b>116,04</b>	87,96	157,77	122,00
7132 Stavební podlaháři, parketaři a obkladači	5	15	<b>109,69</b>	95,11	130,31	112,43
7133 Stavební štukatéři	3	11	<b>103,19</b>	84,06	146,00	111,07
7134 Izolatéři	8	57	<b>135,25</b>	86,19	187,78	131,34
7136 Instalatéři, potrubáři, stavební zámečníci, klempíři	67	788	<b>135,06</b>	100,85	171,77	135,74
7137 Stavební a provozní elektrikáři	58	796	<b>143,20</b>	100,19	181,58	143,59
7141 Malíři a tapetaři	13	35	<b>117,07</b>	93,00	162,55	121,49
7142 Lakýrníci a pracovníci v příbuzných oborech	27	259	<b>136,71</b>	89,11	290,46	166,82
7212 Svářeči, řezači plamenem a páječi	29	578	<b>156,46</b>	79,72	217,03	163,79
7213 Výrobci a opraváři výrobků a dílů z plechů	18	188	<b>147,29</b>	112,11	194,48	152,67
7214 Montéři kovových konstrukcí	9	174	<b>149,90</b>	119,22	183,38	150,03
7215 Montéři lan a zdvihacích zařízení (např. na lodích, letadlech)	7	281	<b>154,99</b>	113,78	215,77	165,76
7221 Kováři, obsluha kovacích lisů, obsluha bucharů	5	51	<b>137,58</b>	79,20	180,24	137,53
7222 Nástrojaři, kovodeláři, kovodělníci, zámečníci	121	2 210	<b>138,12</b>	96,62	210,48	152,75
7223 Seřizovači a obsl. obráběcích strojů (kromě autom. a poloaut.)	40	345	<b>145,46</b>	107,47	200,26	153,13
7224 Brusíči, leštiči a ostříči nástrojů	9	58	<b>137,60</b>	88,02	196,85	140,27
7231 Mechanici a opraváři motorových vozidel	52	1 086	<b>151,27</b>	115,60	202,64	155,16
7232 Mechanici a opraváři leteckých motorů a zařízení	4	646	<b>206,12</b>	139,86	329,21	225,78
7234 Mechanici a opraváři kolejových vozidel	7	671	<b>143,84</b>	124,00	169,64	145,88
7235 Mechanici a opraváři obráběcích, zeměd. strojů a prům. zařízení	46	464	<b>156,76</b>	103,90	209,85	157,70
7239 Ostatní mechanici a opraváři strojů a zařízení bez elektro j.n.	35	225	<b>145,09</b>	95,75	326,88	173,91
7241 Elektromech., opraváři a seřizovači různých typů elektr. zařízení	93	1 463	<b>136,00</b>	95,43	184,98	139,28
7242 Mechanici, opraváři a seřizovači elektr. částí aut, letadel, lodí	19	700	<b>148,84</b>	121,73	188,36	153,46
7243 Mechanici, seřizovači, opraváři elektronických zařízení	30	500	<b>147,05</b>	115,43	199,77	155,20
7244 Telefonní a telegrafní mechanici, montéři a opraváři	19	213	<b>132,72</b>	103,17	181,37	144,44
7246 Montéři a opraváři silnoproudých elektrických vedení	16	631	<b>165,45</b>	122,02	279,50	181,82
7247 Montéři a opraváři slaboproudých elektrických vedení	12	257	<b>141,58</b>	104,08	179,25	141,81
7311 Výrobci, mechanici a opraváři přesných přístrojů a zařízení	25	126	<b>137,73</b>	100,20	206,48	149,84
7341 Tiskaři, sazeči (kromě obsluhy tiskárenských strojů)	9	76	<b>185,43</b>	115,85	269,38	183,68
7344 Fotografové a pracovníci v příbuzných oborech	12	140	<b>138,76</b>	58,66	213,90	143,35
7345 Knihvazači a pracovníci v příbuzných oborech	8	160	<b>115,95</b>	91,62	157,77	121,80
7411 Zpracovatelé masa, ryb vč. uzenářů a konzervovačů masa a ryb	16	200	<b>118,32</b>	97,15	154,28	123,25
7412 Zpracovatelé pekárenských a cukrářských výrobků	27	295	<b>98,97</b>	72,55	132,27	104,26
7419 Ostatní zpracovatelé - výrobci potravinářských výrobků	8	201	<b>80,50</b>	54,27	131,75	89,27
7422 Umělečtí truhláři, řezbáři, výrobci a opraváři výrobků ze dřeva	23	90	<b>108,19</b>	87,05	164,65	119,05
7433 Dámští a pánští krejčí a kloboučníci včetně opravářů oděvů	4	30	<b>99,58</b>	83,86	131,78	103,27
7436 Švadleny, vyšíváči a pracovníci v příbuzných oborech	7	25	<b>94,24</b>	74,54	120,03	93,84
7437 Čalouníci a pracovníci v příbuzných oborech (vč. autočalouníků)	9	33	<b>124,50</b>	98,72	184,10	135,47
8111 Obsluha důlního zařízení a razících štítů	8	258	<b>187,38</b>	136,63	221,31	184,64
8113 Vrtaři, jeřábníci při ropných nebo plynových vrtech	6	72	<b>178,36</b>	125,56	246,94	183,93
8123 Obsluha zařízení na tepelné zpracování kovů	3	93	<b>111,34</b>	82,86	144,79	111,45
8124 Obsluha zařízení na tažení a protlačování kovů	3	19	<b>113,00</b>	92,13	140,10	114,61
8125 Obsluha zařízení na tváření kovů ve válcovnách	3	56	<b>133,02</b>	99,93	173,71	135,44

Revidované výsledky ke dni 8. 6. 2010

### Hodinový výdělek podle podskupin zaměstnání KZAM-R

kraj: HL. m. Praha

Podskupiny zaměstnání KZAM-R	Výběrový soubor		Medián	Diferenciace		Průměr
	počet org.	počet		1. decil	9. decil	
	jednotek	zaměst.	Kč/hod	Kč/hod	Kč/hod	Kč/hod
8159 Obsluha ostatních zařízení při chemické výrobě jinde neuvedená	20	217	<b>141,68</b>	94,26	201,77	144,91
8161 Obsluha zařízení při výrobě a rozvodu elektřiny	9	384	<b>160,14</b>	130,39	196,61	166,58
8162 Obsluha parních turbín, ohřivačů a motorů	27	95	<b>115,73</b>	75,45	195,25	126,66
8163 Obsluha zařízení při úpravě, čištění a rozvodu vody	18	553	<b>133,48</b>	96,88	170,26	133,23
8171 Obsluha automatických nebo poloautomatic. montážních linek	6	479	<b>127,12</b>	92,44	208,80	144,37
8180 Obsluha strojů a zařízení pro práce na železničním svršku	4	163	<b>153,06</b>	122,28	196,16	158,75
8211 Obsluha automat. nebo poloaut. obráběcích strojů (kromě 722)	22	221	<b>123,94</b>	67,13	168,04	117,60
8212 Obsluha strojů na výrobu maltovin, vápna, cementu, prefabrikátů	12	288	<b>139,33</b>	91,91	228,75	148,97
8223 Obsluha strojů při konečné úpravě a nanášení ochran. povlaků	12	52	<b>162,52</b>	124,24	245,38	183,12
8224 Obsluha strojů na výrobu fotografických materiálů	3	80	<b>130,13</b>	91,93	178,40	133,34
8231 Obsluha strojů na výrobu pryžových výrobků (např. obuvi)	3	452	<b>125,54</b>	91,23	161,41	126,36
8232 Obsluha strojů na výrobu plastových výrobků (vč. laminování)	3	66	<b>175,87</b>	107,11	216,91	170,68
8251 Obsluha tiskárenských strojů	16	345	<b>165,59</b>	95,40	271,90	181,33
8252 Obsluha automatických a poloautomatic. knihvazačských strojů	8	70	<b>140,11</b>	87,07	224,30	147,79
8254 Obsluha kopírovacích strojů	14	68	<b>119,99</b>	78,20	155,16	120,10
8264 Obsluha strojů na bělení, barvení, čištění, praní, žehlení textilu	12	61	<b>107,52</b>	72,65	128,04	105,13
8278 Obsluha strojů na výrobu nápojů	5	229	<b>140,32</b>	111,12	198,07	149,66
8281 Montážní dělníci montující mechanická zařízení (stroje, vozidla)	12	481	<b>82,32</b>	71,39	136,58	95,57
8282 Montážní dělníci montující elektrická zařízení	8	570	<b>104,84</b>	87,61	126,34	105,88
8284 Montážní dělníci montující výrobky z kovů, pryže a plastů	5	14	<b>72,56</b>	54,33	119,21	81,75
8285 Montážní dělníci montující výrobky ze dřeva a podob. materiálů	3	27	<b>128,54</b>	90,88	197,02	127,52
8287 Montážní dělníci montující výrobky z kombinovaných materiálů	4	37	<b>111,88</b>	53,97	155,51	114,87
8290 Obsluha jiných stacionárních zařízení a ostatní montážní dělníci	10	73	<b>188,38</b>	107,51	236,64	185,91
8311 Strojvedoucí	11	1 252	<b>187,21</b>	170,63	205,20	185,75
8313 Dělníci zabezpečující sestavování vlaků (brzdaři, výhybkáři)	8	570	<b>144,18</b>	129,46	161,43	144,87
8321 Řidiči osobních a malých dodávkových automobilů, taxikáři	159	1 057	<b>119,58</b>	84,43	173,28	128,01
8323 Řidiči autobusů, trolejbusů a tramvají	10	4 435	<b>157,78</b>	105,72	167,45	150,54
8324 Řidiči nákladních automobilů a tahačů	94	2 368	<b>122,73</b>	68,83	165,26	119,19
8326 Řidiči speciálních vozidel	18	691	<b>143,63</b>	121,79	197,08	151,16
8332 Obsluha zemních a příbuzných strojů	28	554	<b>134,18</b>	83,11	186,58	136,68
8333 Obsluha jeřábů, zdvihacích a podobných manipulačních zařízení	32	197	<b>122,14</b>	76,11	172,25	126,11
8334 Obsluha vysokozdvíhých a ostatních motorových vozíků	69	1 506	<b>122,96</b>	90,63	166,75	126,80
9132 Pomocníci a uklízeči v kancelářích, hotelích, nemocnicích ap.	168	3 014	<b>70,00</b>	50,40	106,22	75,73
9141 Domovníci, správci domu	53	189	<b>104,95</b>	59,55	170,29	111,36
9143 Školníci vč. školníků - údržbářů	7	19	<b>82,07</b>	63,15	107,63	84,87
9151 Poslíčci, nosiči zavazadel a doručovatelé	20	135	<b>111,71</b>	77,76	137,22	108,67
9152 Vrátní, hlídači, uváděči a šatnářky	60	971	<b>67,02</b>	53,00	101,79	71,98
9154 Pracovníci odečítající stav elektroměrů, plynoměrů a vodoměrů	5	42	<b>164,15</b>	90,91	229,20	159,74
9161 Sběrači odpadků, popeláři	3	326	<b>112,15</b>	90,14	126,43	109,76
9162 Metaři, čistíči záchodků, žump, kanálů a podobných zařízení	5	282	<b>89,87</b>	65,26	153,27	101,58
9312 Pomocní a nekvalif. dělníci na stavbách a údržbě silnic, přehrad	9	296	<b>113,00</b>	70,36	145,86	111,46
9313 Pomocní a nekvalifikovaní dělníci na stavbách budov	13	143	<b>125,10</b>	75,94	180,15	126,38
9321 Pomocní a nekvalifikovaní montážní a manipulační dělníci	44	736	<b>98,59</b>	71,53	161,64	109,00
9322 Ruční baliči a pytlavači	3	16	<b>102,62</b>	89,20	113,71	103,01

Revidované výsledky ke dni 8. 6. 2010

**Hodinový výdělek  
podle podskupin zaměstnání KZAM-R**

kraj: HL. m. Praha

Podskupiny zaměstnání KZAM-R	Výběrový soubor		Medián	Diferenciace		Průměr
	počet org. jednotek	počet zaměst.		1. decil	9. decil	
			Kč/hod	Kč/hod	Kč/hod	Kč/hod
9323 Dělníci nádvorní skupiny (pomocní montéři)	19	519	<b>114,78</b>	90,63	143,39	117,90
9333 Vazači a nosiči břemen, přístavní dělníci (dokaři)	28	244	<b>119,30</b>	86,34	153,04	121,00
9339 Pomocní a nekvalif. pracovníci v dopravě, ve skladech, v telek.	107	2 259	<b>109,97</b>	86,18	154,12	117,71

**1. čtvrtletí 2009****RSCP - podnikatelská sféra**

PS-V6

Revidované výsledky ke dni 8. 6. 2010

**Hodinový výdělek  
podle kategorií zaměstnání**kraj: **HL. m. Praha**

Kategorie zaměstnání	Struktura zaměstnanců	Medián	Diferenciace		Průměr
			1. decil	9. decil	
	%	Kč/hod	Kč/hod	Kč/hod	Kč/hod
D Manuální pracovníci	30,8	<b>110,17</b>	59,39	174,81	118,37
T Nemanuální pracovníci	69,2	<b>184,12</b>	102,41	417,80	244,93
Relace D/T (%)		59,8	58,0	41,8	48,3
<b>C E L K E M - podnikatelská sféra</b>	<b>100</b>	<b>155,61</b>	<b>81,93</b>	<b>350,14</b>	<b>205,96</b>

manuální pracovníci - zaměstnanci s převážně manuálním charakterem práce (hlavní třída KZAM-R 6-9 a vybraná zaměstnání hl. třídy 5)

nemanuální pracovníci - zaměstnanci s převážně nemanuálním charakterem práce (hlavní třída KZAM-R 1-4 a vybraná zaměstnání hl. třídy 5)

**1. čtvrtletí 2009****RSCP - podnikatelská sféra**

PS-V8

Revidované výsledky ke dni 8. 6. 2010

**Hodinový výdělek  
podle pohlaví**kraj: **HL. m. Praha**

Pohlaví	Struktura zaměstnanců	Medián	Diferenciace		Průměr
			1. decil	9. decil	
	%	Kč/hod	Kč/hod	Kč/hod	Kč/hod
M Muž	57,8	<b>166,31</b>	86,77	404,47	229,93
Ž Žena	42,2	<b>141,99</b>	77,32	285,18	173,11
Relace Ž/M (%)		85,4	89,1	70,5	75,3
<b>C E L K E M - podnikatelská sféra</b>	<b>100</b>	<b>155,61</b>	<b>81,93</b>	<b>350,14</b>	<b>205,96</b>





## Hrubá měsíční mzda a její složky, diference, placená doba v podnikatelské sféře

kraj: HL. m. Praha

**Medián hrubé měsíční mzdy ..... 27 357 Kč/měs**

### Diference

1. decil - 10 % hodinových výdělků menších než .....	14 503 Kč/měs
1. kvartil - 25 % hodinových výdělků menších než .....	19 596 Kč/měs
Medián - 50 % hodinových výdělků menších než .....	27 357 Kč/měs
3. kvartil - 25 % hodinových výdělků větších než .....	40 008 Kč/měs
9. decil - 10 % hodinových výdělků větších než .....	64 857 Kč/měs

Průměr hrubé měsíční mzdy ..... 37 831 Kč/měs

### Vybrané složky hrubé měsíční mzdy

prémie a odměny .....	18,6 %
příplatky za přesčas .....	0,3 %
příplatky ostatní .....	2,5 %
náhrady .....	6,8 %
odměny za pohotovost .....	0,2 %

Průměrná placená doba ..... 170,7 hod/měs

# 1. čtvrtletí 2009

# RSCP - podnikatelská sféra

Revidované výsledky ke dni 8. 6. 2010

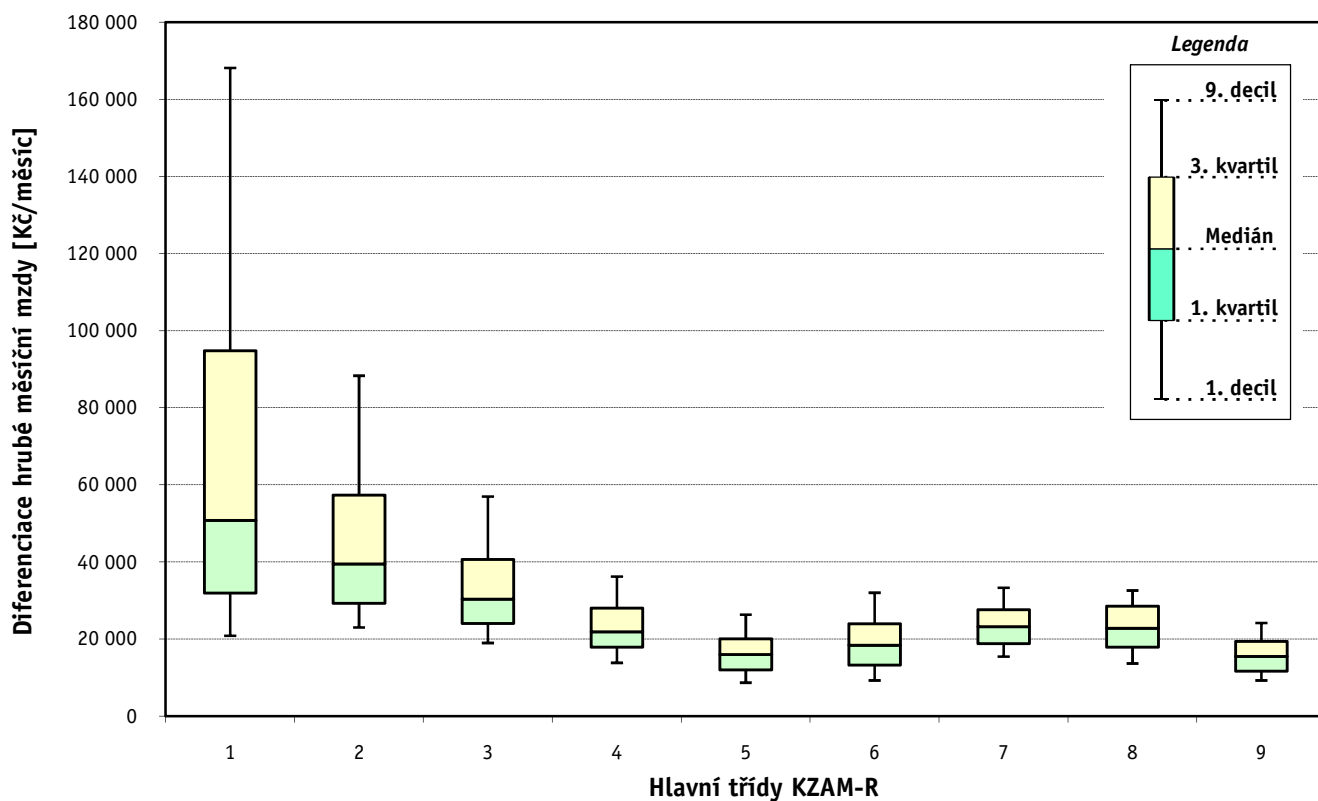
## Hrubá měsíční mzda a její složky, diferenciacce, placená doba podle hlavních tříd zaměstnání KZAM-R

kraj: HL. m. Praha

Hlavní třída zaměstnání KZAM - R	Struktura zaměstnanců	Medián
	%	Kč/měs

1 Zákodárci, vedoucí a řídící pracovníci	9,9	50 794
2 Vědečtí a odborní duševní pracovníci	20,6	39 512
3 Techničtí, zdravotničtí a pedagogičtí pracovníci	27,2	30 404
4 Nižší administrativní pracovníci	11,4	21 885
5 Provozní pracovníci ve službách a obchodu	11,1	15 967
6 Dělníci v zemědělství, lesnictví a rybářství	0,0	18 401
7 Řemeslníci, výrobci a zpracovatelé	9,0	23 209
8 Obsluha strojů a zařízení	6,8	22 801
9 Pomocní a nekvalifikovaní pracovníci	4,0	15 513

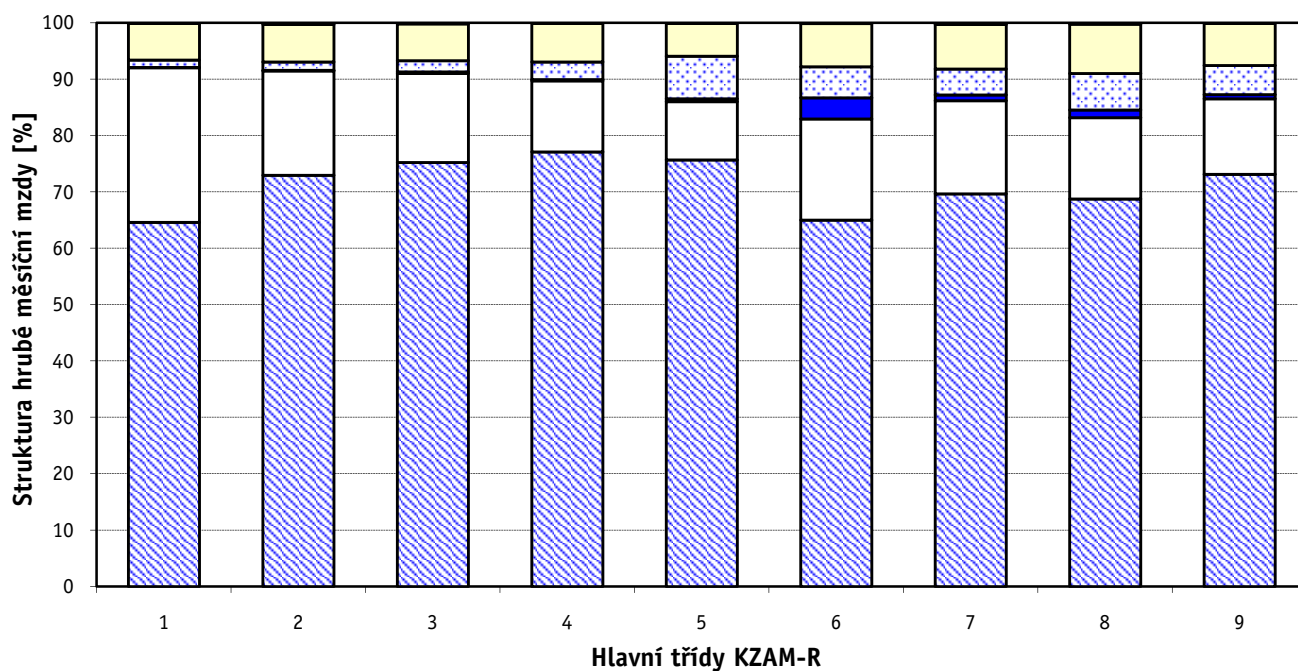
<b>C E L K E M - podnikatelská sféra</b>	<b>100</b>	<b>27 357</b>
--	------------	---------------



### Hrubá měsíční mzda a její složky, diferenciacie, placená doba podle hlavních tříd zaměstnání KZAM-R

kraj: HL. m. Praha

Diferenciace				Průměr	Vybrané složky hrubé měsíční mzdy					Placená doba
1. decil	1. kvartil	3. kvartil	9. decil		prémie a odměny	příplatky za přesčas	příplatky ostatní	náhrady	odměny za pohotovost	
Kč/měs	Kč/měs	Kč/měs	Kč/měs	Kč/měs	%	%	%	%	%	hod/měs
20 877	31 906	94 833	168 197	84 781	27,5	0,1	1,3	6,5	0,1	<b>170,1</b>
23 002	29 266	57 319	88 329	50 715	18,5	0,1	1,5	6,7	0,3	<b>170,1</b>
19 001	24 059	40 645	56 994	36 280	15,8	0,3	2,0	6,5	0,2	<b>170,2</b>
13 829	17 878	28 058	36 240	24 387	12,6	0,2	3,1	6,9	0,1	<b>169,0</b>
8 700	12 053	20 082	26 345	17 377	10,3	0,5	7,6	5,9	0,1	<b>170,4</b>
9 263	13 300	24 003	32 029	18 924	17,9	3,7	5,6	7,6	0,1	<b>176,9</b>
15 486	18 791	27 658	33 315	24 137	16,5	1,0	4,6	7,9	0,3	<b>172,3</b>
13 669	17 952	28 554	32 609	23 450	14,4	1,4	6,4	8,8	0,2	<b>174,6</b>
9 272	11 673	19 413	24 169	16 433	13,4	0,8	5,2	7,5	0,1	<b>172,7</b>
<b>14 503</b>	<b>19 596</b>	<b>40 008</b>	<b>64 857</b>	<b>37 831</b>	<b>18,6</b>	<b>0,3</b>	<b>2,5</b>	<b>6,8</b>	<b>0,2</b>	<b>170,7</b>



Revidované výsledky ke dni 8. 6. 2010

### Hrubá měsíční mzda a její složky, diference, placená doba podle podskupin zaměstnání KZAM-R

kraj: HL. m. Praha

Podskupiny zaměstnání KZAM-R	Počet zaměstnanců přepočtený podle placených měsíců	Medián
		Kč/měs
1210 Ředitelé a prezidenti velkých organizací, podniků	780	171 155
1221 Vedoucí pracovníci v zemědělství, lesnictví, rybářství a myslivosti	24	52 938
1222 Vedoucí pracovníci v průmyslu (ve výrobě)	698	70 780
1223 Vedoucí pracovníci ve stavebnictví a zeměměřičtví	898	58 333
1224 Vedoucí pracovníci ve velkoobchodě a v maloobchodě	3 191	28 730
1225 Vedoucí pracovníci v restauracích a hotelích	272	39 779
1226 Vedoucí pracovníci v dopravě, skladování, telekomunik. a na poštovních úřadech	1 356	56 464
1227 Vedoucí pracovníci v organizacích zaměřených na poskytování obchodních služeb	2 323	110 000
1228 Vedoucí pracovníci v pečovatelských, úklidových a podobných službách	68	34 983
1229 Vedoucí pracovníci dílčích celků jinde neuvedení (kulturních, zdravotn., školských)	845	51 263
1231 Vedoucí pracovníci finančních a hospodářských (správních) útvarů	1 468	84 649
1232 Vedoucí pracovníci personálních útvarů a útvarů průmyslových vztahů	407	87 333
1233 Vedoucí pracovníci obytných útvarů (včetně průzkumu trhu)	1 715	83 763
1234 Vedoucí pracovníci reklamních útvarů a útvarů pro styk s veřejností	299	90 754
1235 Vedoucí pracovníci zásobovacích útvarů	410	57 332
1236 Vedoucí pracovníci výpočetních útvarů	668	93 323
1237 Vedoucí pracovníci výzkumných a vývojových útvarů	452	71 566
1239 Vedoucí pracovníci ostatních útvarů jinde neuvedení	1 298	47 730
1312 Vedoucí, ředitelé v průmyslu (ve výrobě)	156	48 569
1313 Vedoucí, ředitelé ve stavebnictví a zeměměřičtví	507	42 167
1314 Vedoucí, ředitelé ve velkoobchodu a maloobchodu	1 357	29 170
1315 Vedoucí, ředitelé v restauracích a hotelích	411	25 947
1316 Vedoucí, ředitelé v dopravě, skladování, telekomunikacích a na poštovních úřadech	206	37 146
1317 Vedoucí, ředitelé v podnicích poskytujících obchodní služby	476	71 810
1318 Vedoucí, ředitelé pečovatelských, úklidových a podobných služeb	61	27 520
1319 Vedoucí, ředitelé malých organizací ostatní (kultura, zdravotnictví, školství)	155	32 663
2111 Fyzikové a astronomové	261	29 925
2113 Chemici	404	26 829
2114 Geologové, geofyzici, geodeti, hydrologové apod.	127	31 946
2119 Ostatní vědci a odborníci v příbuzných oborech jinde neuvedení	456	30 900
2121 Matematici a odborníci v příbuzných oborech	121	52 000
2122 Statistickí	186	45 922
2131 Projektanti a analytici výpočetních systémů	1 495	59 744
2132 Programátoři	3 043	57 428
2139 Ostatní odborníci zabývající se výpočetní technikou jinde neuvedení	3 507	53 068
2141 Hlavní architekti, architekti a plánovači měst, urbanisté, dopravních sítí	56	40 109
2142 Projektanti staveb a areálů, stavební inženýři	1 456	35 481
2143 Projektanti elektrotechnických zařízení, elektroinženýři	880	39 519
2144 Projektanti elektronických systémů a telekomunikačních sítí, inženýři - elektroniky	932	55 009
2145 Projektanti a konstruktéři strojních zařízení, strojní inženýři	593	45 310
2146 Chemičtí inženýři, technologové	144	41 852
2149 Ostatní architekti, projektanti, konstruktéři a techničtí inženýři (tvůrčí pracovníci)	1 250	43 081
2211 Bakteriologové, biologové, ekologové, zoologové a odborníci v příbuzných oborech	230	28 000
2212 Farmakologové, anatomové, biochemici, fyziologové, patologové	251	33 310

### Hrubá měsíční mzda a její složky, diferenciace, placená doba podle podskupin zaměstnání KZAM-R

kraj: HL. m. Praha

Diferenciace				Průměr	Vybrané složky hrubé měsíční mzdy					Placená doba
1. decil	1. kvartil	3. kvartil	9. decil		prémie a odměny	příplatky za přesčas	příplatky ostatní	náhrady	odměny za pohotovost	
Kč/měs	Kč/měs	Kč/měs	Kč/měs	Kč/měs	%	%	%	%	%	hod/měs
45 041	88 000	338 246	623 449	265 847	30,9	0,0	1,0	8,3	0,0	168,5
27 880	35 750	89 641	267 400	97 574	29,9	0,0	0,4	5,1	1,1	161,6
31 473	45 456	108 496	163 994	90 401	27,9	0,1	0,5	6,8	0,3	168,0
33 425	42 292	83 000	135 009	79 908	27,6	0,0	0,3	8,3	0,1	170,9
19 814	22 817	46 897	81 546	43 976	11,8	0,3	4,8	7,6	0,1	175,0
22 667	27 213	62 646	92 734	52 248	13,6	0,0	10,2	7,7	0,0	170,5
28 853	37 008	82 067	118 770	70 042	11,9	0,2	1,5	7,4	0,5	163,6
45 000	65 003	206 855	395 324	177 897	44,5	0,0	1,1	6,0	0,0	170,3
20 000	23 996	47 411	92 159	65 205	13,9	0,0	0,5	4,0	0,1	170,3
27 606	36 115	78 735	137 653	78 804	25,9	0,0	2,4	6,7	0,1	170,0
33 000	48 000	166 256	271 678	132 369	30,7	0,0	1,1	6,1	0,0	168,8
38 084	50 794	167 821	267 694	126 547	28,6	0,0	1,0	6,1	0,0	169,2
36 117	52 061	136 109	240 949	124 321	28,9	0,0	1,1	6,7	0,0	168,7
36 153	53 051	159 541	286 487	130 303	30,6	0,1	0,8	6,6	0,1	169,0
29 424	38 120	91 818	176 742	80 495	21,3	0,1	1,2	7,1	0,0	168,4
39 703	52 105	147 539	220 554	125 010	23,4	0,1	0,8	6,9	0,5	168,5
37 957	52 427	106 108	194 359	100 563	20,9	0,0	0,6	5,5	0,2	166,8
28 443	34 523	79 450	131 453	75 072	28,6	0,0	1,1	7,1	0,2	168,4
30 334	36 878	84 027	173 989	79 068	17,8	0,1	0,8	10,8	0,1	168,1
29 782	34 538	57 116	87 089	53 307	20,6	0,3	0,1	9,9	0,1	171,6
14 384	19 184	43 411	76 302	41 131	20,8	0,2	3,7	7,2	0,0	173,2
18 275	21 524	33 347	59 854	35 005	25,5	0,0	1,3	5,0	0,0	169,8
26 396	30 003	51 499	75 890	50 520	13,4	0,1	2,3	6,9	0,3	167,0
34 848	45 579	106 474	153 609	98 408	40,4	0,1	1,6	5,5	0,1	173,6
16 057	22 557	45 667	65 848	35 301	19,4	0,0	3,6	4,1	0,0	170,8
15 000	22 970	58 154	100 779	50 737	16,2	0,1	2,8	5,9	0,2	170,5
20 433	25 155	37 291	44 697	32 473	4,0	0,1	0,6	6,8	0,1	165,4
16 580	20 310	36 084	53 058	31 976	12,5	0,1	17,1	7,4	0,1	168,7
22 998	26 150	40 206	53 374	36 189	6,7	0,1	1,8	11,5	0,6	168,6
22 325	25 940	38 321	47 695	34 425	13,3	0,0	0,2	7,2	0,0	165,6
29 559	39 082	74 879	126 833	66 925	21,7	0,0	0,3	5,5	0,0	171,7
31 123	36 168	57 637	72 545	53 334	9,3	0,0	3,7	6,4	0,0	169,1
33 733	43 890	82 013	112 853	67 952	15,8	0,2	1,4	6,5	1,1	172,1
32 004	42 496	78 361	106 598	65 376	16,9	0,2	1,1	6,8	1,1	172,4
29 754	36 960	77 004	105 361	62 532	18,1	0,4	1,4	6,3	2,6	171,9
27 121	32 716	63 668	96 557	69 772	26,0	0,2	0,7	5,3	0,1	168,1
25 382	29 000	44 231	58 293	41 498	14,3	0,1	0,7	9,5	0,0	168,0
26 824	32 105	52 954	73 541	46 603	17,8	0,2	1,6	7,1	0,6	167,3
31 424	41 362	71 363	92 884	60 421	8,7	0,4	1,0	6,2	1,4	170,9
24 639	32 082	70 032	92 873	54 263	23,1	0,1	0,6	6,8	0,0	169,9
25 216	32 101	57 919	80 118	49 961	17,7	0,1	2,8	7,3	0,0	167,1
29 561	34 743	66 911	121 667	64 732	26,2	0,1	1,2	6,0	0,3	166,4
18 618	22 107	35 990	47 421	32 819	10,2	0,0	11,3	5,9	0,2	168,4
18 000	21 519	45 394	61 482	37 276	11,5	0,0	6,9	6,9	0,0	166,4

Revidované výsledky ke dni 8. 6. 2010

### Hrubá měsíční mzda a její složky, diference, placená doba podle podskupin zaměstnání KZAM-R

kraj: HL. m. Praha

Podskupiny zaměstnání KZAM-R	Počet zaměstnanců přepočtený podle placených měsíců	Medián
		Kč/měs
2221 Lékaři, ordináři (kromě zubních lékařů)	232	38 430
2222 Zubní lékaři (dentisté)	15	52 493
2224 Farmaceuti, magistři v lékárně, lékárníci	237	40 667
2311 Vědeckopedagogičtí pracovníci	5 124	28 445
2319 Ostatní učitelé na vysokých školách	151	20 927
2359 Ostatní odborní pedagogičtí pracovníci jinde neuvedení (odborní instruktoři)	57	44 156
2411 Odborní pracovníci na úseku účetnictví, financí, daní, apod., hlavní účetní	4 184	49 440
2412 Odborní pracovníci na úseku zaměstnaneckých, personálních věcí	1 082	41 364
2413 Odborní pracovníci v bankovníctví a pojišťovnictví	8 674	45 244
2419 Ostatní odborní pracovníci v oblasti podnikání	4 873	43 038
2421 Právníci, právní poradci (mimo advokacie a soudnictví)	826	51 213
2426 Právní asistenti, praktikanti a koncipienti	65	35 527
2429 Ostatní odborníci v právní oblasti jinde neuvedení	29	41 178
2431 Odborní archiváři (kromě řadových)	43	29 106
2432 Odborní pracovníci knihoven (kromě řadových)	178	21 285
2433 Odborní pracovníci v informacích (např. vti)	397	45 526
2434 Odborní pracovníci - kurátoři (muzeí, galérií)	12	22 695
2439 Ostatní odborní pracovníci kultury a osvěty jinde neuvedení	137	42 578
2441 Ekonomové - vědečtí pracovníci, specialisté, experti	1 932	44 415
2447 Tlumočníci a překladatelé	84	43 551
2451 Spisovatelé, autoři, kritikové, novináři, redaktoři	1 653	33 883
2452 Sochaři, malíři, umělečtí restaurátoři, grafici a výtvarníci	229	32 668
2455 Režiséři, scenáristé, dramaturgové divadel a filmu rozhlasu a televize, vypravěči	102	39 420
2456 Komentátoři, reportéři a žurnalisté v televizi a rozhlasu	166	54 941
2458 Umělečtí designéři a návrháři	47	36 787
2459 Ostatní umělečtí pracovníci jinde neuvedení	17	17 779
2470 Odborní administrativní pracovníci jinde neuvedení	2 170	31 271
3111 Technici ve fyzikálních a příbuzných oborech	67	25 511
3112 Stavební technici	3 266	31 334
3113 Elektrotechnici	838	32 176
3114 Elektronici a technici v radiokomunikacích a telekomunikacích	1 961	34 784
3115 Strojírenští technici	709	32 102
3116 Chemičtí technici	446	25 733
3118 Technici v kartografii, kresliči a zeměměřiči	326	26 954
3119 Ostatní techničtí pracovníci jinde neuvedení	3 330	29 800
3121 Poradci ve výpočetní technice	3 350	41 057
3122 Operátoři a obsluha výpočetní techniky	1 373	31 793
3123 Operátoři průmyslových robotů, nc strojů	55	30 844
3129 Ostatní technici ve výpočetní technice jinde neuvedení	334	28 641
3131 Fotografové (včetně uměleckých)	78	34 302
3132 Obsluha zařízení pro záznam zvuku,obrazu,operátoři kamery	521	29 923
3133 Obsluha vysílacího a telekomunikačního zařízení (vč. telegrafu)	469	31 868
3134 Obsluha lékařských zařízení	24	26 025
3139 Obsluha ostatních optických a elektronických zařízení jinde neuvedená	19	34 363

### Hrubá měsíční mzda a její složky, diference, placená doba podle podskupin zaměstnání KZAM-R

kraj: HL. m. Praha

Diference				Průměr	Vybrané složky hrubé měsíční mzdy					Placená doba
1. decil	1. kvartil	3. kvartil	9. decil		prémie a odměny	příplatky za přesčas	příplatky ostatní	náhrady	odměny za pohotovost	
Kč/měs	Kč/měs	Kč/měs	Kč/měs	Kč/měs	%	%	%	%	%	hod/měs
28 211	31 845	49 320	67 848	46 073	12,8	0,4	6,2	5,9	1,1	167,3
21 000	37 080	84 235	174 132	76 086	1,1	0,0	0,6	2,0	0,0	170,5
31 608	35 036	51 786	59 920	44 294	11,6	7,1	2,1	5,9	0,0	178,1
19 101	22 833	37 112	52 643	33 364	10,8	0,0	8,0	10,8	0,0	170,5
15 238	16 390	25 905	34 539	22 727	7,5	0,0	1,2	5,6	0,0	170,6
30 273	36 649	59 419	80 804	49 936	21,1	0,1	0,8	6,1	0,0	170,1
29 133	36 005	77 122	119 235	65 788	23,8	0,2	0,7	6,2	0,0	170,6
27 532	32 579	60 736	89 150	52 632	20,5	0,1	0,7	6,4	0,0	170,2
24 863	31 565	71 262	121 353	64 293	31,2	0,1	0,5	6,3	0,0	171,9
28 167	32 594	64 737	104 643	58 096	18,9	0,1	1,5	6,7	0,1	167,5
34 631	41 852	73 391	112 913	68 256	21,1	0,0	0,8	6,5	0,0	168,2
23 755	27 805	46 755	59 456	39 354	10,5	0,0	3,0	7,5	0,0	170,1
28 978	34 754	52 468	88 178	59 321	20,7	0,0	0,4	5,6	0,0	170,6
14 825	19 000	36 776	47 568	31 341	23,1	0,0	1,6	6,7	0,0	167,0
15 290	17 878	26 244	37 669	25 149	8,3	0,0	2,9	7,0	0,0	170,3
24 800	31 653	76 384	114 258	60 181	27,9	0,1	1,8	6,2	0,7	169,2
15 499	18 287	26 905	28 960	22 670	3,4	0,0	0,8	5,7	0,0	166,7
30 725	34 554	54 094	62 069	47 815	17,4	0,0	1,1	4,7	0,0	168,8
26 698	32 935	64 845	95 864	57 537	21,7	0,1	0,5	6,7	0,0	168,1
28 187	34 909	60 724	79 274	48 896	13,0	0,1	1,2	6,8	0,0	170,4
24 487	28 165	42 387	54 702	38 154	7,7	0,2	5,5	7,0	0,0	172,9
24 304	28 208	40 631	51 068	35 927	8,2	0,0	1,1	7,3	0,0	170,7
24 467	29 972	56 519	73 109	44 868	14,3	0,0	1,4	6,1	0,0	171,4
37 784	44 624	71 480	85 983	63 324	23,9	0,0	3,1	5,9	0,9	171,2
25 340	30 103	44 681	84 161	46 177	10,7	0,0	2,5	9,1	0,0	171,0
16 277	17 120	19 228	51 400	24 521	7,6	0,0	3,7	5,0	0,0	170,7
19 583	23 890	43 523	65 000	39 248	14,6	0,2	2,8	7,7	0,2	169,8
19 098	21 433	30 258	37 758	27 246	10,9	0,0	0,7	9,8	0,0	166,7
21 587	25 703	39 552	51 872	35 407	12,0	0,7	1,1	9,2	0,1	171,7
23 052	27 002	39 641	55 092	37 610	17,7	0,8	4,2	6,0	0,7	168,2
23 360	28 737	44 597	61 029	39 207	7,9	0,9	4,1	5,6	1,7	171,2
21 650	25 521	47 253	78 831	42 416	27,8	0,5	1,1	7,3	0,1	169,6
16 123	19 471	34 960	46 578	29 730	16,3	0,2	6,2	6,9	0,0	165,8
20 757	23 360	33 993	39 953	29 158	10,9	0,4	1,0	7,3	0,0	166,5
21 168	25 089	36 078	46 128	32 523	11,3	0,7	4,4	6,7	0,4	169,7
24 704	29 972	64 390	97 996	53 783	14,0	0,4	2,8	6,8	1,3	171,1
21 604	25 950	41 758	57 336	36 794	11,9	0,5	4,1	6,8	1,1	171,4
16 023	26 267	50 844	72 775	38 721	33,1	0,8	1,0	5,0	0,0	169,9
17 147	22 518	38 952	61 560	35 578	16,4	0,4	5,0	7,1	1,1	171,0
18 667	26 541	41 422	47 605	34 905	4,2	0,6	7,2	6,6	0,0	176,2
22 666	25 516	35 273	43 879	32 767	12,8	0,1	4,9	6,5	0,1	167,3
17 746	23 211	46 957	72 371	39 521	17,4	0,3	2,3	5,8	1,4	169,1
17 360	21 567	29 415	39 817	27 987	11,7	1,4	11,8	6,2	0,0	164,5
30 418	31 659	38 670	52 245	37 158	15,9	0,0	4,6	5,8	0,0	168,8

### Hrubá měsíční mzda a její složky, diference, placená doba podle podskupin zaměstnání KZAM-R

kraj: HL. m. Praha

Podskupiny zaměstnání KZAM-R	Počet zaměstnanců přepočtený podle placených měsíců	Medián
		Kč/měs
3143 Piloti, navigátoři a letečtí technici	426	90 157
3145 Letečtí dispečeři a pracovníci v příbuzných oborech (operátoři letecké stanice)	17	39 312
3151 Kolaudační technici a technici protipožární ochrany	99	28 837
3152 Bezpečnostní technici a technici pro kontrolu zdravotní nezávadnosti a jakosti	969	28 974
3160 Technici železničního provozu	1 127	30 982
3211 Technici a laboranti v oblasti biologie a v příbuzných oborech	337	19 452
3212 Technici v agronomii, v lesnictví a v zemědělství	58	26 076
3224 Optici a optometři	57	29 380
3226 Rehabilitační a fyzioterapeutičtí pracovníci (vč. odborných masérů)	67	20 496
3228 Farmaceutičtí asistenti	287	21 830
3231 Ošetřovatelé, všeobecné zdravotní sestry	380	24 083
3235 Sestry pro intenzivní péči	19	30 032
3341 Instruktoři a mistři odborné výchovy	40	22 195
3342 Pedagogové v oblasti dalšího vzdělávání	134	40 902
3349 Ostatní pedagogové jinde neuvedení	27	44 757
3411 Zprostředkovatelé finančních transakcí, obchodu s cennými papíry, devizami	1 287	35 351
3412 Pojišťovací agenti	2 292	35 107
3413 Obchodníci s realitami	30	35 105
3414 Konzultanti a organizátoři zájezdů	115	24 037
3415 Obchodní cestující, profesionální poradci v obchodě, obchodní zástupci	4 230	35 193
3416 Nákupčí	1 661	32 689
3417 Odhadci a zbožiznalci	414	28 602
3419 Ostatní pracovníci - obchodní zprostředkovatelé jinde neuvedení	149	46 569
3421 Obchodní agenti	2 708	31 572
3422 Odbytoví a přepravní agenti	2 367	32 884
3429 Ostatní obchodní agenti a makléři jinde neuvedení	225	32 791
3431 Odborné sekretářky, sekretáři	2 008	28 625
3433 Pracovníci v oblasti účetnictví, fakturace, rozpočetnictví, kalkulace	6 458	29 475
3434 Pracovníci v oblasti statistiky a matematiky	176	36 313
3435 Pracovníci v oblasti práce a mezd (kromě účetních)	142	29 979
3436 Referenti osobních oddělení	749	32 962
3439 Ostatní odborní administrativní pracovníci jinde neuvedení	4 664	27 659
3449 Ostatní celní a daňoví pracovníci a pracovníci v příbuzných oborech	84	23 510
3453 Detektivové, kriminalisté	45	13 735
3471 Aranžéři, průmysloví a komerční návrháři, bytoví architekti	170	26 441
3479 Ostatní pracovníci umění a zábavy jinde neuvedení	79	24 248
4111 Písačky - opisovačky, stenotypistky	16	25 659
4112 Kancelářští a manipulační pracovníci a obsluha zařízení na zpracování textu	395	20 146
4113 Pracovníci přípravy dat výpočetní techniky	888	20 563
4115 Sekretářky, sekretáři	2 866	25 082
4121 Nižší účetní	792	27 923
4122 Nižší statistici	12	30 631
4123 Nižší finanční, daňoví úředníci a úředníci v příbuzných oborech	1 292	36 112
4131 Úředníci ve skladech	3 537	20 467



### Hrubá měsíční mzda a její složky, diference, placená doba podle podskupin zaměstnání KZAM-R

kraj: HL. m. Praha

Diference				Průměr	Vybrané složky hrubé měsíční mzdy					Placená doba
1. decil	1. kvartil	3. kvartil	9. decil		prémie a odměny	příplatky za přesčas	příplatky ostatní	náhrady	odměny za pohotovost	
Kč/měs	Kč/měs	Kč/měs	Kč/měs	Kč/měs	%	%	%	%	%	hod/měs
26 730	33 524	181 104	266 365	116 855	6,4	0,4	31,6	9,6	0,3	158,9
31 551	33 185	41 459	43 731	37 252	15,8	0,0	12,8	5,8	0,0	160,2
24 223	26 272	33 627	48 307	31 703	11,8	0,6	9,4	5,7	1,4	165,7
19 757	23 449	38 289	51 642	34 424	16,8	0,3	2,5	6,9	0,3	167,5
25 592	27 488	34 770	38 726	31 773	6,3	1,2	12,8	6,2	0,3	169,8
13 395	15 830	24 054	28 543	20 934	10,1	0,2	10,7	6,0	0,0	167,8
18 570	23 636	30 054	36 946	27 157	7,7	0,6	2,0	5,6	1,7	164,5
21 490	24 371	33 517	39 485	29 449	34,2	3,4	3,8	3,3	0,0	175,2
17 108	19 126	25 364	29 569	22 294	14,7	0,3	3,8	6,2	0,0	171,1
18 373	19 931	24 259	27 242	22 471	10,2	0,5	3,0	5,8	0,0	174,2
18 315	20 891	29 391	34 839	26 014	11,2	1,2	7,5	5,9	0,3	167,8
23 752	27 943	33 347	37 897	30 448	12,7	2,4	12,8	6,2	0,5	174,7
14 922	16 146	31 066	34 529	24 194	5,8	0,5	1,8	7,0	0,0	169,3
27 613	30 844	63 173	100 318	52 006	24,0	0,1	0,6	6,7	0,0	172,6
30 656	36 611	54 974	59 862	45 152	21,0	0,0	0,3	8,5	0,0	170,3
22 512	26 259	52 667	83 370	47 110	26,8	0,1	0,3	5,9	0,1	169,6
22 246	26 472	48 407	69 012	42 373	14,1	0,1	0,4	6,8	0,0	171,2
24 093	26 330	50 521	65 744	40 227	20,9	0,0	0,7	7,5	0,0	171,3
18 236	19 715	29 696	38 855	26 529	14,4	0,1	2,9	5,6	1,0	171,3
20 542	27 190	51 612	83 490	45 413	23,3	0,1	2,7	7,3	0,0	169,8
20 542	25 602	45 463	63 994	39 257	12,9	0,1	1,4	7,6	0,0	169,5
20 889	23 981	33 664	44 142	31 843	18,8	0,0	1,9	6,7	0,0	171,2
26 900	33 371	71 897	111 884	60 485	25,0	0,0	1,2	6,6	0,0	170,2
19 185	24 326	44 303	70 206	40 460	20,5	0,1	2,0	7,2	0,0	168,5
19 167	24 824	45 889	61 269	40 733	21,3	0,2	2,3	7,4	0,2	170,0
21 455	25 196	47 379	68 534	41 780	15,4	0,0	2,5	6,3	0,0	169,8
18 916	23 036	37 499	50 421	32 986	12,6	0,2	1,6	7,2	0,0	170,8
20 792	24 409	38 600	52 597	34 769	15,2	0,2	1,5	6,4	0,0	170,0
21 469	26 178	45 451	67 909	40 274	14,4	0,1	0,5	6,9	0,0	168,5
20 185	23 575	40 702	53 486	34 930	14,6	0,1	0,9	6,4	0,0	168,6
22 388	26 797	44 631	62 093	40 191	13,9	0,1	1,5	6,8	0,0	169,0
18 542	21 935	37 705	54 965	33 737	16,7	0,1	2,1	7,0	0,1	169,9
20 600	22 149	28 475	34 998	26 629	1,6	0,0	6,7	6,3	0,0	170,3
9 045	10 678	20 000	25 975	15 571	2,2	0,0	2,0	6,8	0,0	171,3
16 112	20 312	32 322	37 587	27 144	8,6	0,0	1,9	5,3	0,0	170,0
16 517	21 680	28 198	30 511	27 528	18,7	0,1	0,4	5,3	0,0	169,5
18 170	23 805	31 461	41 929	27 072	1,4	3,0	1,8	6,6	0,8	178,3
14 500	16 571	26 733	31 945	22 448	14,0	0,4	3,5	6,4	0,1	171,4
15 545	17 649	24 630	32 193	22 850	14,5	0,2	3,9	7,1	0,1	168,9
16 016	19 925	30 981	40 000	27 351	10,8	0,1	3,1	7,0	0,0	170,2
17 388	22 032	37 377	48 812	30 967	15,2	0,2	0,9	6,0	0,0	171,3
17 653	19 189	57 620	75 862	41 081	9,0	0,2	1,3	10,3	0,0	171,3
21 825	29 276	46 019	64 864	40 737	21,8	0,1	0,2	7,1	0,0	170,3
15 115	17 261	25 559	32 723	22 665	15,2	0,4	6,1	7,1	0,0	171,6

Revidované výsledky ke dni 8. 6. 2010

**Hrubá měsíční mzda a její složky, diference, placená doba  
podle podskupin zaměstnání KZAM-R**

kraj: HL. m. Praha

Podskupiny zaměstnání KZAM-R	Počet zaměstnanců přepočtený podle placených měsíců	Medián
		Kč/měs
4132 Úředníci ve výrobě (např. výrobní plánovači)	179	24 455
4133 Úředníci v dopravě a v přepravě (dispečeri, kontrolori apod.)	1 780	31 827
4141 Řadoví knihovníci, archiváři, evidenční pracovníci	251	21 143
4142 Poštovní doručovatelé, úředníci v třídárnách	2 863	20 344
4143 Korektoři, kódovači a pracovníci v příbuzných oborech	210	23 806
4190 Ostatní nižší úředníci jinde neuvedení	519	24 339
4211 Pokladníci (v bankách, pojišťovnách, spořitelnách, na poště)	831	25 472
4212 Úředníci na přepážkách a směnárníci	2 426	24 058
4213 Pokladníci v obchodě, společném stravování apod.	2 048	16 259
4214 Prodavači vstupenek, jízdenek apod.	243	23 249
4215 Bookmakeři, krupiéři a úředníci sázkových kanceláří	313	16 758
4216 Inkasisté (výběrci dluhů)	164	33 877
4219 Ostatní pokladníci a pracovníci v příbuzných oborech jinde neuvedení	79	23 419
4221 Úředníci cestovních kanceláří	266	24 910
4222 Recepční	1 399	17 346
4223 Telefonisté	1 000	22 977
4224 Informátoři	370	20 906
5111 Obsluhující pracovníci v dopravě a stevardi	616	35 090
5112 Vlakoví, vlakové čety, průvodčí (vč. palubních průvodčí)	162	27 291
5121 Pracovníci dohlížející nad obsluhujícím personálem, hospodyně	855	16 125
5122 Kuchaři	2 099	16 488
5123 Čišníci, servírky	883	16 596
5124 Barmani	144	18 780
5132 Pečovatelé a pomocní ošetřovatelé v zařízeních sociální péče, v nemocnicích	98	17 585
5141 Kadeřníci a holiči	111	15 317
5142 Kosmetiči, maskéři	33	28 068
5144 Maséři	27	18 083
5149 Ostatní pracovníci zajišťující osobní služby jinde neuvedení	26	17 270
5161 Hasiči, požárníci	444	24 587
5169 Ostatní pracovníci ochrany a ostrahy jinde neuvedení	4 118	11 654
5211 Prodavači v obchodech	8 990	16 914
5212 Předváděči zboží	22	23 920
5220 Prodavači ve stáncích a na tržištích	39	16 416
6113 Zahradníci a pěstitelé zahradních plodin a sazenic	77	17 622
7122 Zedníci, kameníci, omítkáři	855	20 733
7123 Betonáři, dělníci specializovaní na pokládání betonových povrchů	388	23 984
7124 Tesaři a truhláři	469	22 720
7125 Stavební montážníci	374	20 215
7126 Asfaltéři, dlaždiči	51	21 651
7127 Lešenáři	31	17 776
7129 Ostatní stavební dělníci hlavní stavební výroby a pracovníci v ostatních oborech	645	20 654
7132 Stavební podlaháři, parketaři a obkladači	15	21 033
7133 Stavební štukatéři	10	19 295
7134 Izolatéři	50	24 836

### Hrubá měsíční mzda a její složky, diference, placená doba podle podskupin zaměstnání KZAM-R

kraj: HL. m. Praha

Diference				Průměr	Vybrané složky hrubé měsíční mzdy					Placená doba
1. decil	1. kvartil	3. kvartil	9. decil		prémie a odměny	příplatky za přesčas	příplatky ostatní	náhrady	odměny za pohotovost	
Kč/měs	Kč/měs	Kč/měs	Kč/měs	Kč/měs	%	%	%	%	%	hod/měs
19 925	21 823	30 923	41 186	27 839	13,5	0,2	1,8	7,0	0,0	165,2
20 534	24 972	40 380	50 077	34 070	13,0	0,3	7,1	7,9	0,1	166,4
14 128	17 270	26 243	34 778	22 769	8,5	0,0	2,6	6,1	0,0	170,0
17 997	18 998	22 223	25 163	21 040	6,5	0,6	2,9	7,1	0,0	163,6
19 339	20 489	27 557	35 033	25 472	7,8	0,5	5,4	6,4	0,0	171,7
16 258	19 301	33 606	47 642	28 654	10,4	0,2	4,4	7,0	0,1	171,0
19 367	22 093	30 790	39 106	28 111	21,8	0,4	2,5	6,2	0,0	172,4
19 658	22 121	28 248	36 778	26 901	11,8	0,4	1,8	7,5	0,0	166,9
12 906	14 431	17 877	21 253	16 626	8,0	0,7	5,0	7,4	0,0	172,4
19 264	20 741	26 086	32 559	24 212	4,7	0,5	10,9	7,3	0,0	167,6
13 625	14 916	21 561	34 671	21 052	13,4	0,4	22,6	5,6	0,0	159,8
23 701	26 935	54 027	100 202	47 770	29,6	0,0	0,1	6,3	0,0	168,9
15 933	21 279	25 750	30 553	23 390	17,7	0,0	6,8	5,6	0,0	168,7
16 813	20 019	31 029	39 622	27 222	11,9	0,2	5,6	8,2	1,0	170,5
6 960	8 618	21 636	26 832	17 146	9,3	0,4	6,7	7,2	0,0	167,5
14 569	18 822	29 530	38 453	25 840	19,3	0,2	2,3	7,8	0,1	166,6
15 125	17 979	26 506	31 222	22 653	10,6	1,0	6,1	6,7	0,0	170,3
15 204	20 047	46 833	57 912	36 212	4,9	0,3	36,4	10,8	0,0	156,4
18 454	24 444	29 593	31 308	26 291	6,5	2,3	18,4	8,8	0,0	166,4
11 540	13 203	20 345	25 301	17 789	5,3	0,5	6,7	6,4	0,1	166,7
10 998	13 095	21 001	26 428	18 044	7,8	0,2	9,6	7,3	0,0	171,2
8 254	12 116	20 217	23 922	16 726	10,0	0,3	10,0	9,1	0,0	170,9
8 702	16 361	21 139	24 447	18 528	9,0	0,0	10,5	5,6	0,8	156,1
13 328	15 153	19 779	23 008	17 844	10,9	2,7	11,0	5,0	0,0	172,2
10 103	11 770	21 291	28 387	17 818	33,8	0,0	2,1	6,4	0,0	169,7
18 913	22 024	31 451	32 876	26 307	14,0	0,0	2,5	2,5	0,0	168,6
13 531	16 616	20 499	24 040	18 481	12,2	0,0	5,7	6,7	0,0	169,1
14 435	15 162	21 032	25 812	18 337	5,4	0,0	5,0	5,9	0,0	171,5
17 736	19 404	28 142	35 804	25 388	8,6	0,7	19,3	7,6	0,5	165,8
9 114	9 837	16 582	22 306	14 226	11,1	1,1	8,1	6,2	0,0	171,2
12 825	14 792	19 989	25 409	18 440	14,1	0,6	5,4	6,7	0,0	173,5
19 636	21 427	30 707	34 502	25 461	30,0	0,1	0,7	6,9	0,0	171,2
11 263	12 174	24 632	28 634	19 522	27,0	1,9	0,7	5,7	0,0	172,6
9 689	13 114	20 993	24 003	17 412	19,6	1,8	7,9	7,8	0,2	173,4
15 904	18 076	24 326	29 062	21 779	11,3	2,3	1,0	14,0	0,2	181,0
17 864	20 613	27 108	31 162	24 576	19,7	3,1	2,4	13,6	0,0	180,7
17 307	19 619	26 082	30 582	23 754	15,0	3,1	1,5	14,2	0,2	181,3
9 006	14 933	24 223	30 020	20 186	10,1	1,7	4,3	9,8	0,1	175,1
16 149	17 182	25 669	29 692	22 589	5,9	2,6	2,2	27,1	3,6	176,1
13 899	16 875	20 008	22 309	18 459	3,4	1,7	0,8	11,2	1,5	176,1
15 836	17 586	25 452	29 726	22 013	6,3	2,1	0,9	12,6	0,3	179,6
18 181	19 725	23 618	25 263	21 657	2,5	2,3	1,1	12,2	0,0	185,8
17 366	17 424	25 617	26 680	21 034	12,8	1,7	0,0	4,6	0,0	177,3
16 000	17 973	29 287	33 670	24 203	17,5	2,3	1,6	9,1	0,0	180,1

### Hrubá měsíční mzda a její složky, diference, placená doba podle podskupin zaměstnání KZAM-R

kraj: HL. m. Praha

Podskupiny zaměstnání KZAM-R	Počet zaměstnanců přepočtený podle placených měsíců	Medián
		Kč/měs
7136 Instalatéři, potrubáři, stavební zámečníci, klempíři	744	22 512
7137 Stavební a provozní elektrikáři	754	24 750
7141 Malíři a tapetáři	34	20 237
7142 Lakýrníci a pracovníci v příbuzných oborech	248	22 921
7212 Svářeči, řezači plamenem a páječi	546	30 211
7213 Výrobci a opraváři výrobků a dílů z plechů	178	23 989
7214 Montéři kovových konstrukcí	161	26 328
7215 Montéři lan a zdvihacích zařízení (např. na lodích, letadlech)	272	31 674
7221 Kováři, obsluha kovací lisů, obsluha bucharů	49	23 526
7222 Nástrojaři, kovodeláři, kovodělníci, zámečníci	2 081	23 442
7223 Seřizovači a obsluha obráběcích strojů (kromě automatických a poloautomatických)	317	25 789
7224 Brusíči, leštiči a ostříči nástrojů	49	24 880
7231 Mechanici a opraváři motorových vozidel	1 040	25 050
7232 Mechanici a opraváři leteckých motorů a zařízení	622	36 070
7234 Mechanici a opraváři kolejových vozidel	608	24 088
7235 Mechanici a opraváři obráběcích, zemědělských strojů a průmyslového zařízení	436	26 301
7239 Ostatní mechanici a opraváři strojů a zařízení bez elektro jinde neuvedení	210	27 354
7241 Elektromechanici, opraváři a seřizovači různých typů elektrických zařízení	1 397	23 407
7242 Mechanici, opraváři a seřizovači elektrických částí aut, letadel, lodí	662	24 939
7243 Mechanici, seřizovači, opraváři elektronických zařízení	466	24 113
7244 Telefonní a telegrafní mechanici, montéři a opraváři	197	25 003
7246 Montéři a opraváři silnoproudých elektrických vedení	601	28 346
7247 Montéři a opraváři slaboproudých elektrických vedení	238	26 790
7311 Výrobci, mechanici a opraváři přesných přístrojů a zařízení	120	23 567
7341 Tiskaři, sazeči (kromě obsluhy tiskárenských strojů)	74	30 075
7344 Fotografové a pracovníci v příbuzných oborech	133	23 924
7345 Knihvazači a pracovníci v příbuzných oborech	153	20 035
7411 Zpracovatelé masa, ryb vč. uzenářů a konzervovačů masa a ryb	181	20 071
7412 Zpracovatelé pekárenských a cukrářských výrobků	267	16 997
7419 Ostatní zpracovatelé - výrobci potravinářských výrobků jinde neuvedení	164	15 158
7422 Umělečtí truhláři, řezbáři, výrobci a opraváři výrobků ze dřeva vč. opravářů	84	19 502
7433 Dámští a pánské krejčí a kloboučníci včetně opravářů oděvů	26	17 323
7436 Švadleny, vyšivači a pracovníci v příbuzných oborech	23	16 706
7437 Čalouníci a pracovníci v příbuzných oborech (včetně autočalouníků)	32	21 876
8111 Obsluha důlního zařízení a razících štítů	248	28 884
8113 Vrtaři, jeřábníci při ropných nebo plynových vrtech a dělníci v příbuzných oborech	70	30 506
8123 Obsluha zařízení na tepelné zpracování kovů	74	18 191
8124 Obsluha zařízení na tažení a protlačování kovů	17	20 653
8125 Obsluha zařízení na tváření kovů ve válcovnách	54	24 647
8159 Obsluha ostatních zařízení při chemické výrobě jinde neuvedená	209	21 907
8161 Obsluha zařízení při výrobě a rozvodu elektřiny	379	23 654
8162 Obsluha parních turbín, ohřivačů a motorů	83	21 772
8163 Obsluha zařízení při úpravě, čištění a rozvodu vody	497	21 034
8171 Obsluha automatických nebo poloautomatických montážních linek	458	22 880

### Hrubá měsíční mzda a její složky, diferenciace, placená doba podle podskupin zaměstnání KZAM-R

kraj: HL. m. Praha

Diferenciace				Průměr	Vybrané složky hrubé měsíční mzdy					Placená doba
1. decil	1. kvartil	3. kvartil	9. decil		prémie a odměny	příplatky za přesčas	příplatky ostatní	náhrady	odměny za pohotovost	
Kč/měs	Kč/měs	Kč/měs	Kč/měs	Kč/měs	%	%	%	%	%	hod/měs
17 238	19 891	26 427	31 571	23 562	14,0	1,6	3,1	8,4	0,8	175,2
18 002	21 215	27 919	32 226	25 243	10,3	1,4	7,7	6,2	0,5	172,8
15 900	18 141	29 269	31 671	22 724	12,3	2,4	3,4	11,2	0,0	175,9
16 297	20 208	32 462	53 421	29 500	19,5	1,5	3,9	9,4	0,1	172,1
12 983	21 031	44 116	52 187	34 195	37,6	1,4	3,3	7,5	0,0	170,8
18 973	21 416	27 702	32 362	25 575	13,2	0,5	3,2	7,9	0,0	168,4
21 582	23 783	29 838	32 783	26 836	8,8	2,0	8,5	8,8	0,3	176,7
19 672	23 801	37 398	42 103	31 355	23,2	1,3	1,5	8,5	0,6	176,0
12 743	20 822	26 926	31 784	23 849	0,6	2,1	2,0	10,5	0,0	181,0
16 976	20 298	27 724	36 084	26 567	18,4	1,2	5,9	7,5	0,6	169,4
18 741	21 567	31 697	44 205	28 037	16,8	1,0	3,2	6,8	0,1	168,3
14 950	16 764	33 255	40 988	26 002	8,7	2,3	5,9	5,8	0,0	169,3
19 120	22 371	29 133	35 044	26 430	13,3	0,6	5,6	8,1	0,3	168,9
22 967	29 208	49 506	57 944	39 321	6,5	1,6	10,3	6,6	0,3	170,4
20 336	21 469	26 589	29 493	24 514	7,3	1,3	9,1	6,6	0,4	166,6
17 568	20 970	30 176	34 214	26 152	11,6	1,3	6,1	8,8	0,2	169,4
16 952	19 619	40 618	57 249	31 630	27,1	0,6	7,5	6,0	0,4	172,6
17 687	19 883	27 488	31 425	24 112	10,9	0,8	6,4	6,7	0,4	170,4
19 890	21 618	27 825	31 399	25 624	8,2	0,7	8,6	6,4	0,2	165,1
18 810	20 994	27 898	33 596	26 594	12,1	0,7	6,7	5,9	0,5	166,3
18 833	21 793	29 242	42 289	28 756	14,2	0,9	3,9	6,8	0,8	172,0
20 885	24 158	33 656	54 147	31 659	18,3	1,9	5,4	9,9	0,7	177,8
20 167	22 201	31 636	37 171	28 974	3,4	1,6	5,0	7,6	1,8	176,7
17 291	19 156	28 674	36 021	25 935	16,4	0,4	4,4	5,3	1,3	170,8
19 321	23 346	34 718	37 899	29 284	12,3	1,3	17,2	6,8	0,1	172,8
9 844	19 285	29 523	33 489	23 854	9,5	0,1	7,3	6,6	0,1	173,6
16 441	18 316	22 006	24 858	20 555	23,5	1,0	15,8	10,1	0,0	170,1
17 001	18 584	22 444	26 810	21 157	8,8	1,2	3,2	6,6	0,0	171,1
12 921	14 758	18 697	23 400	18 017	8,0	1,2	5,6	9,2	0,0	170,2
9 743	11 076	19 318	26 496	16 575	9,3	1,8	5,4	8,3	0,0	176,0
14 933	17 000	23 462	29 613	20 907	12,1	0,4	2,8	6,7	0,1	171,6
15 478	16 283	18 905	23 975	18 169	5,3	0,0	0,0	4,7	0,0	170,7
12 871	14 071	19 093	20 404	16 296	8,9	0,0	14,9	5,0	0,0	171,0
16 799	19 107	29 240	32 653	23 954	8,9	1,6	2,7	6,4	3,5	170,0
22 642	24 274	33 029	36 321	29 108	21,8	1,7	10,4	13,3	0,4	162,5
22 146	25 649	35 790	39 426	31 053	10,2	0,1	2,1	11,5	0,0	171,1
13 367	16 263	20 755	24 708	19 525	4,9	0,1	0,4	11,8	0,0	161,2
15 300	18 558	22 712	27 690	20 599	1,0	0,5	2,0	13,0	0,0	168,5
18 656	20 588	30 159	32 887	25 592	17,6	0,2	18,1	11,3	0,0	163,0
16 260	17 762	27 693	32 199	23 598	13,0	0,4	14,6	9,6	0,9	164,6
18 721	21 513	26 721	30 559	25 486	15,2	1,1	12,9	4,7	0,7	164,9
13 795	17 564	24 064	29 320	21 428	10,1	1,1	12,8	4,3	0,2	174,5
15 150	17 638	25 134	31 947	22 297	11,5	1,0	8,4	4,4	1,6	174,8
16 807	19 092	27 704	34 561	25 308	14,9	0,5	7,7	9,2	0,0	168,3

Revidované výsledky ke dni 8. 6. 2010

### Hrubá měsíční mzda a její složky, diference, placená doba podle podskupin zaměstnání KZAM-R

kraj: HL. m. Praha

Podskupiny zaměstnání KZAM-R	Počet zaměstnanců přepočtený podle placených měsíců	Medián
		Kč/měs
8180 Obsluha strojů a zařízení pro práce na železničním svršku	155	23 934
8211 Obsluha automatických nebo poloautomatických obráběcích strojů (kromě 722)	155	21 655
8212 Obsluha strojů na výrobu maltovin, vápna, cementu, prefabrikátů	270	25 034
8223 Obsluha strojů při konečné úpravě a nanášení ochranných povlaků	49	27 263
8224 Obsluha strojů na výrobu fotografických materiálů	81	22 699
8231 Obsluha strojů na výrobu pryžových výrobků (např. obuvi, pneumatik)	423	22 202
8232 Obsluha strojů na výrobu plastových výrobků (vč. laminování)	62	25 083
8251 Obsluha tiskárenských strojů	325	30 095
8252 Obsluha automatických a poloautomatických knihvazačských strojů	64	25 981
8254 Obsluha kopírovacích strojů	63	19 907
8264 Obsluha strojů na bělení, barvení, čištění, praní, žehlení textilu	56	18 298
8278 Obsluha strojů na výrobu nápojů	216	24 861
8281 Montážní dělníci montující mechanická zařízení (stroje, vozidla)	432	14 104
8282 Montážní dělníci montující elektrická zařízení	528	18 946
8284 Montážní dělníci montující výrobky z kovů, pryže a plastů	20	7 894
8285 Montážní dělníci montující výrobky ze dřeva a podobných materiálů	24	20 056
8287 Montážní dělníci montující výrobky z kombinovaných materiálů	56	14 345
8290 Obsluha jiných stacionárních zařízení a ostatní montážní dělníci	73	32 083
8311 Strojvedoucí	1 138	32 709
8313 Dělníci zabezpečující sestavování vlaků (brzdaři, výhybkáři)	472	23 964
8321 Řidiči osobních a malých dodávkových automobilů, taxikáři	948	21 684
8323 Řidiči autobusů, trolejbusů a tramvají	4 021	29 392
8324 Řidiči nákladních automobilů a tahačů	2 239	22 406
8326 Řidiči speciálních vozidel	606	27 940
8332 Obsluha zemních a příbuzných strojů	514	25 081
8333 Obsluha jeřábů, zdvihacích a podobných manipulačních zařízení	186	22 978
8334 Obsluha vysokozdvizných a ostatních motorových vozíků	1 404	21 845
9132 Pomocníci a uklízeči v kancelářích, hotelích, nemocnicích a jiných zařízeních	2 406	12 267
9141 Domovníci, správci domu	165	18 672
9143 Školníci vč. školníků - údržbářů	15	14 278
9151 Poslíčci, nosiči zavazadel a doručovatelé	126	19 541
9152 Vrátní, hlídači, uváděči a šatnářky	834	11 823
9154 Pracovníci odečítající stav elektroměrů, plynoměrů a vodoměrů	37	23 678
9161 Sběrači odpadků, popeláři	261	19 188
9162 Metaři, čističi záchodků, žump, kanálů a podobných zařízení	216	17 725
9312 Pomocní a nekvalifikovaní dělníci na stavbách a údržbě silnic, přehrad	235	20 175
9313 Pomocní a nekvalifikovaní dělníci na stavbách budov	140	21 327
9321 Pomocní a nekvalifikovaní montážní a manipulační dělníci	623	17 900
9322 Ruční baliči a pytlouvači	16	18 580
9323 Dělníci nádvorní skupiny (pomocní montéři)	484	20 135
9333 Vazači a nosiči břemen, přístavní dělníci (dokaři)	225	20 038
9339 Pomocní a nekvalifikovaní pracovníci v dopravě, ve skladech, v telekomunikacích	1 992	18 725

### Hrubá měsíční mzda a její složky, diference, placená doba podle podskupin zaměstnání KZAM-R

kraj: HL. m. Praha

Diference				Průměr	Vybrané složky hrubé měsíční mzdy					Placená doba
1. decil	1. kvartil	3. kvartil	9. decil		prémie a odměny	příplatky za přesčas	příplatky ostatní	náhrady	odměny za pohotovost	
Kč/měs	Kč/měs	Kč/měs	Kč/měs	Kč/měs	%	%	%	%	%	hod/měs
20 236	21 516	28 611	31 687	25 914	5,4	1,9	9,5	8,0	1,6	162,2
13 857	18 818	25 523	40 651	23 887	21,6	1,1	1,6	7,4	0,0	172,2
15 705	21 057	30 290	34 735	25 632	22,6	2,0	5,8	14,4	0,0	180,7
19 899	23 285	37 671	48 556	32 521	28,1	0,8	4,8	6,6	0,0	167,4
15 642	20 032	29 483	35 000	25 164	20,6	0,0	6,9	6,5	0,0	169,9
15 279	18 521	25 876	28 538	22 303	22,2	1,1	12,4	12,2	0,0	167,0
16 069	19 709	26 990	27 911	23 602	12,4	0,0	2,7	20,9	0,0	158,2
17 691	21 265	40 188	47 279	32 284	17,1	1,9	16,0	8,6	0,0	174,9
15 384	21 287	30 812	38 037	27 004	12,0	1,8	17,3	11,5	0,0	177,2
12 624	16 593	22 060	25 475	19 679	6,7	0,4	1,3	6,5	0,0	170,4
12 520	14 337	20 426	21 995	17 853	2,4	0,1	15,6	14,7	0,0	170,9
20 158	22 770	29 083	36 345	26 782	9,7	0,3	12,6	7,9	0,0	168,7
11 520	11 926	18 593	22 064	15 650	5,7	0,7	6,9	12,2	0,0	165,3
16 184	17 751	20 792	23 007	19 387	8,4	0,4	10,2	9,9	0,0	164,0
7 308	7 693	14 812	18 126	10 810	4,5	0,1	2,2	8,2	0,0	161,4
15 475	16 413	27 898	37 360	23 083	15,3	3,6	1,4	8,4	0,0	179,2
7 707	7 786	20 065	22 801	14 254	2,7	0,1	0,0	1,5	1,1	165,2
17 288	22 286	40 627	48 528	32 965	10,1	1,9	15,7	7,8	0,0	172,5
28 019	30 372	35 196	38 392	32 742	5,9	2,1	13,9	9,1	0,1	175,5
20 979	22 138	25 842	28 198	24 176	5,5	2,2	15,4	7,0	0,1	166,1
15 323	18 630	25 805	33 712	23 494	19,2	1,3	3,1	6,6	0,2	176,0
22 413	27 389	30 998	32 548	28 647	7,5	1,9	11,3	8,6	0,0	185,3
12 270	14 496	26 995	30 313	21 850	14,5	1,5	3,2	9,8	0,2	175,5
21 678	24 100	33 080	36 915	28 859	9,8	3,1	5,6	7,9	3,2	180,6
18 062	21 105	29 372	37 065	26 377	26,2	2,7	2,1	20,3	0,2	183,4
13 802	17 074	27 225	29 343	22 906	18,4	2,0	3,7	9,6	0,2	178,4
16 068	18 297	24 990	29 295	22 491	19,9	0,5	5,7	8,0	0,0	170,0
8 842	9 885	15 949	20 271	13 575	10,8	0,3	8,2	6,8	0,0	173,6
10 667	14 253	24 427	30 805	20 391	12,2	1,3	6,8	6,1	0,3	174,6
10 547	12 000	15 915	16 836	14 051	4,2	0,0	3,1	3,9	0,0	170,1
13 665	15 325	25 445	29 683	20 636	4,9	0,5	9,3	8,1	0,3	173,2
8 430	9 497	14 553	17 307	12 542	5,3	1,2	11,6	5,0	0,0	171,2
12 745	20 060	27 078	32 235	23 731	9,6	0,2	1,5	4,2	0,0	163,3
16 296	17 419	22 163	23 846	19 772	1,8	4,0	7,6	8,7	0,0	177,1
11 093	12 755	21 330	23 182	17 397	7,6	1,5	4,9	6,6	1,3	165,3
14 312	16 943	25 353	28 799	21 149	18,6	3,0	3,3	24,5	0,8	185,7
13 580	16 249	26 219	30 137	21 715	28,5	2,7	4,1	11,0	0,2	175,9
11 545	14 188	21 822	29 423	19 305	15,6	1,4	10,2	11,6	0,0	170,7
15 000	17 851	19 500	19 855	18 071	8,4	0,2	7,6	11,5	0,0	165,9
17 253	18 562	22 034	24 808	20 977	14,5	0,0	5,2	6,2	0,1	167,7
15 622	17 629	22 174	23 766	20 067	19,4	2,0	2,3	9,6	0,1	175,8
14 528	16 430	22 521	27 182	20 461	11,4	0,8	6,0	8,0	0,1	170,7

Revidované výsledky ke dni 8. 6. 2010

**Průměrná měsíční odpracovaná a neodpracovaná doba zaměstnanců  
podle podskupin zaměstnání KZAM-R**

kraj: Hl. m. Praha

Podskupiny zaměstnání KZAM-R	Počet zaměstnanců přečtený podle eviden. měsíců	Odpracovaná doba		Neodpracovaná doba		
		celkem	z toho přesčas	celkem	z toho	
					nemoc	dovolená
		hod/měs	hod/měs	hod/měs	hod/měs	hod/měs
1210 Ředitelé a prezidenti velkých organizací, podniků	782	153,7	0,0	14,8	0,5	11,9
1221 Ved. pracovníci v zemědělství, lesnictví, rybář. a mysliv.	24	151,0	0,7	10,6	0,0	9,4
1222 Vedoucí pracovníci v průmyslu (ve výrobě)	707	151,1	0,9	16,9	2,0	10,8
1223 Vedoucí pracovníci ve stavebnictví a zeměměřičtví	905	153,2	0,2	17,8	1,5	13,4
1224 Vedoucí pracovníci ve velkoobchodě a v maloobchodě	3 261	156,0	2,5	19,0	3,5	12,5
1225 Vedoucí pracovníci v restauracích a hotelích	274	154,2	0,4	16,3	1,2	12,5
1226 Ved. pracovníci v dopr., skladování, telekom. a na pošt. úř.	1 366	148,9	1,5	14,7	1,1	10,7
1227 Ved. prac. v organ.zaměřených na poskytování obch.služ.	2 347	153,8	0,2	16,4	1,2	11,9
1228 Ved.prac. v pečovatel., úklidových a podobných službách	68	161,4	0,2	8,9	1,0	7,2
1229 Ved. pracovních dílčích celků jinde neuved. (kult.,zdrav.)	855	155,4	0,5	14,6	1,6	10,5
1231 Vedoucí pracovníci finančních a hospodářských útvarů	1 480	154,1	0,2	14,8	1,1	11,0
1232 Ved. prac. personálních útvarů a útvarů průmysl. vztahů	411	154,3	0,1	14,9	1,4	10,9
1233 Vedoucí pracovníci obytných útvarů (vč. průzkumu trhu)	1 730	152,5	0,7	16,2	1,3	12,2
1234 Ved. prac. reklamních útvarů a útvarů pro styk s veřejností	302	152,0	0,7	16,9	1,8	12,3
1235 Vedoucí pracovníci zásobovacích útvarů	414	152,4	0,4	16,0	1,6	10,9
1236 Vedoucí pracovníci výpočetních útvarů	672	152,2	0,6	16,4	0,8	12,1
1237 Vedoucí pracovníci výzkumných a vývojových útvarů	455	152,4	0,4	14,4	0,8	10,7
1239 Vedoucí pracovníci ostatních útvarů jinde neuvedení	1 313	152,3	0,4	16,1	1,6	11,3
1312 Vedoucí, ředitelé v průmyslu (ve výrobě)	157	150,9	0,6	17,1	0,3	12,3
1313 Vedoucí, ředitelé ve stavebnictví a zeměměřičtví	511	152,9	0,7	18,7	0,9	14,3
1314 Vedoucí, ředitelé ve velkoobchodu a maloobchodu	1 379	157,2	2,1	16,0	2,5	11,0
1315 Vedoucí, ředitelé v restauracích a hotelích	418	154,0	0,2	15,9	3,0	10,1
1316 Vedoucí v dopravě, sklad., telekomun. a na pošt. úřadech	210	150,2	0,7	16,8	3,0	11,3
1317 Ved., ředitelé v podnicích poskytujících obchodní služby	481	157,3	0,8	16,3	1,6	10,7
1318 Vedoucí, ředitelé pečovatelských, úklidových a pod. služ.	63	160,2	0,1	10,6	2,0	6,3
1319 Vedoucí, ředitelé malých organizací ostatní (kult.,zdrav.)	156	158,0	1,0	12,6	1,1	9,5
2111 Fyzikové a astronomové	268	151,2	0,7	14,1	2,1	7,9
2113 Chemici	414	153,7	0,3	15,0	2,1	10,6
2114 Geologové, geofyzici, geodeti, hydrologové apod.	130	152,1	0,7	16,5	1,6	11,5
2119 Ostatní vědci a odborníci v příbuz. oborech jinde neuved.	463	153,2	0,1	12,4	1,8	7,6
2121 Matematici a odborníci v příbuzných oborech	122	157,0	0,5	14,6	1,8	10,2
2122 Statistickí	188	153,4	0,1	15,7	2,3	9,3
2131 Projektanti a analytici výpočetních systémů	1 511	155,5	1,3	16,6	1,7	10,7
2132 Programátoři	3 083	155,3	1,3	17,1	2,0	11,1
2139 Ostatní odborníci zabývající se výp. tech. jinde neuvedení	3 560	154,9	2,2	16,9	2,3	10,8
2141 Hlavní architekti, architekti a plánovači měst, urbanisté	56	157,2	2,3	10,8	1,3	8,0
2142 Projektanti staveb a areálů, stavební inženýři	1 479	151,0	0,6	17,0	2,2	11,8
2143 Projektanti elektrotechnických zařízení, elektroinženýři	890	152,6	1,2	14,7	1,5	10,1
2144 Projektanti elektronických syst. a telekomunikačních sítí	945	154,7	3,3	16,2	2,0	11,5
2145 Projektanti a konstruktéři strojních zařiz., strojní inženýři	600	155,7	0,8	14,2	1,7	9,8
2146 Chemičtí inženýři, technologové	146	150,4	0,7	16,8	1,4	11,9
2149 Ostatní architekti, projektanti, konstrukt.a techn.inženýři	1 268	152,0	0,7	14,4	2,1	9,6
2211 Bakteriologové, biologové, ekologové, zoologové	235	155,5	0,3	12,8	3,0	8,3
2212 Farmakologové, anatomové, biochemici,fyziolog., patolog.	255	153,2	0,0	13,2	2,1	9,0



Revidované výsledky ke dni 8. 6. 2010

**Průměrná měsíční odpracovaná a neodpracovaná doba zaměstnanců  
podle podskupin zaměstnání KZAM-R**

kraj: Hl. m. Praha

Podskupiny zaměstnání KZAM-R	Počet zaměstnanců přečtený podle eviden. měsíců	Odpracovaná doba		Neodpracovaná doba		
		celkem	z toho přesčas	celkem	z toho	
					nemoc	dovolená
		hod/měs	hod/měs	hod/měs	hod/měs	hod/měs
2221 Lékaři, ordináři (kromě zubních lékařů)	237	<b>153,6</b>	1,2	13,6	2,7	8,7
2222 Zubní lékaři (dentisté)	15	<b>156,0</b>	0,0	14,5	3,8	10,5
2224 Farmaceuti, magistři v lékárně, lékárníci	245	<b>160,7</b>	7,4	17,2	5,7	10,6
2311 Vědeckopedagogičtí pracovníci	5 184	<b>157,3</b>	0,0	13,2	1,1	10,3
2319 Ostatní učitelé na vysokých školách	154	<b>160,1</b>	0,0	10,4	0,7	7,5
2359 Ost.odb.pedagogičtí prac.jinde neuvedení (odb.instruktoři)	57	<b>156,8</b>	0,4	13,4	0,8	9,2
2411 Odborní pracov. na úseku účetnictví, financí, daní, apod.	4 256	<b>154,9</b>	1,3	15,7	2,3	10,0
2412 Odbor. pracovníci na úseku zaměstnaneckých, pers. věcí	1 103	<b>152,7</b>	0,4	17,5	2,8	10,7
2413 Odborní pracovníci v bankovníctví a pojišťovnictví	8 874	<b>153,0</b>	0,7	18,9	3,1	11,4
2419 Ostatní odborní pracovníci v oblasti podnikání	4 950	<b>151,3</b>	0,8	16,1	2,2	10,6
2421 Právníci, právní poradci (mimo advokacie a soudnictví)	838	<b>152,3</b>	0,0	15,8	2,2	10,6
2426 Právní asistenti, praktikanti, a koncipienti	67	<b>151,0</b>	0,3	19,0	4,7	10,6
2429 Ostatní odborníci v právní oblasti jinde neuvedení	30	<b>156,3</b>	0,1	14,3	0,2	11,8
2431 Odborní archiváři (kromě řadových)	44	<b>152,2</b>	0,3	14,9	3,6	8,3
2432 Odborní pracovníci knihoven (kromě řadových)	184	<b>153,9</b>	0,0	16,4	5,1	8,8
2433 Odborní pracovníci v informacích (např. vti)	402	<b>153,1</b>	0,9	16,0	1,8	10,7
2434 Odborní pracovníci - kurátoři (muzeí, galérií)	12	<b>154,5</b>	0,0	12,2	1,5	8,2
2439 Ostatní odborní pracovníci kultury a osvěty jinde neuved.	137	<b>156,4</b>	0,0	12,3	0,4	9,0
2441 Ekonomové - vědecktí pracovníci, specialisté, experti	1 966	<b>151,1</b>	0,5	16,9	2,4	11,1
2447 Tlumočníci a překladatelé	85	<b>152,7</b>	0,5	17,7	1,9	13,1
2451 Spisovatelé, autoři, kritikové, novináři, redaktoři	1 679	<b>156,9</b>	1,5	16,0	2,6	10,1
2452 Sochaři, malíři, umělečtí restaurátoři, grafici a výtvarníci	233	<b>154,8</b>	0,2	15,9	2,9	10,5
2455 Režiséři, scenáristé, dramaturgové divadla, filmu, rozhlasu	103	<b>157,1</b>	0,0	14,3	2,3	10,1
2456 Komentátoři, reportéři a žurnalisté v televizi a rozhlasu	167	<b>156,4</b>	0,0	14,7	1,5	10,4
2458 Umělečtí designéři a návrháři	48	<b>153,2</b>	0,0	17,8	2,2	12,3
2459 Ostatní umělečtí pracovníci jinde neuvedení	17	<b>160,1</b>	0,0	10,6	0,0	7,9
2470 Odborní administrativní pracovníci jinde neuvedení	2 212	<b>153,4</b>	0,6	16,5	2,7	11,4
3111 Technici ve fyzikálních a příbuzných oborech	70	<b>147,3</b>	0,0	19,4	3,9	12,3
3112 Stavební technici	3 323	<b>152,4</b>	2,3	19,3	2,5	12,9
3113 Elektrotechnici	853	<b>153,2</b>	4,3	14,9	2,6	8,7
3114 Elektronici a technici v radiokomunikacích a telekomunik.	1 992	<b>155,4</b>	6,4	15,7	2,3	10,5
3115 Strojireštní technici	718	<b>154,0</b>	3,4	15,6	2,0	9,6
3116 Chemičtí technici	458	<b>150,2</b>	1,2	15,6	3,5	9,6
3118 Technici v kartografii, kresličí a zeměměřiči	336	<b>148,8</b>	1,6	17,7	4,7	9,6
3119 Ostatní techničtí pracovníci jinde neuvedení	3 389	<b>154,9</b>	3,9	14,8	2,6	9,3
3121 Poradci ve výpočetní technice	3 409	<b>154,6</b>	1,8	16,5	2,6	11,6
3122 Operátoři a obsluha výpočetní techniky	1 394	<b>155,9</b>	2,8	15,5	2,2	10,0
3123 Operátoři průmyslových robotů, nc strojů	57	<b>153,1</b>	5,3	16,6	4,0	8,1
3129 Ostatní technici ve výpočetní technice jinde neuvedení	339	<b>156,6</b>	1,6	14,4	2,1	10,0
3131 Fotografové (včetně uměleckých)	78	<b>160,0</b>	3,6	16,1	1,8	9,2
3132 Obsluha zařiz. pro záznam zvuku,obrazu,operátoři kamery	527	<b>153,2</b>	2,1	14,0	1,7	10,2
3133 Obsluha vysílacího a telekomunikačního zařízení	483	<b>152,0</b>	1,9	17,1	4,7	10,6
3134 Obsluha lékařských zařízení	25	<b>151,6</b>	0,5	12,9	0,9	7,7
3139 Obsluha ost. optických a elektronických zařiz. jinde neuv.	19	<b>156,1</b>	0,0	12,7	0,0	10,6

Revidované výsledky ke dni 8. 6. 2010

**Průměrná měsíční odpracovaná a neodpracovaná doba zaměstnanců  
podle podskupin zaměstnání KZAM-R**

kraj: Hl. m. Praha

Podskupiny zaměstnání KZAM-R	Počet zaměstnanců přečtený podle eviden. měsíců	Odpracovaná doba		Neodpracovaná doba		
		celkem	z toho přesčas	celkem	z toho	
					nemoc	dovolená
		hod/měs	hod/měs	hod/měs	hod/měs	hod/měs
3143 Piloti, navigátoři a letečtí technici	433	146,4	1,1	12,5	1,4	8,7
3145 Letečtí dispečeri a pracovníci v příbuzných oborech	17	150,4	0,3	9,8	0,0	9,5
3151 Kolaudační technici a technici protipožární ochrany	102	151,2	3,0	14,5	4,7	7,7
3152 Bezpečnostní tech.a tech. pro kontrolu zdravotní nezávad.	988	150,9	1,8	16,6	2,6	9,5
3160 Technici železničního provozu	1 149	155,9	6,8	13,8	2,8	7,7
3211 Technici a laboranti v oblasti biologie a v příbuz. oborech	347	153,9	0,9	13,9	4,0	7,7
3212 Technici v agronomii, v lesnictví a v zemědělství	59	153,1	3,8	11,4	0,5	9,2
3224 Optici a optometřici	58	166,0	5,2	9,1	3,6	5,4
3226 Rehabilitační a fyzioterapeutičtí pracovníci	70	155,8	2,1	15,2	4,7	9,5
3228 Farmaceutičtí asistenti	299	156,6	3,8	17,4	5,7	10,5
3231 Ošetřovatelé, všeobecné zdravotní sestry	390	153,7	4,0	14,0	3,2	9,3
3235 Sestry pro intenzivní péči	20	161,5	11,3	12,9	2,0	10,7
3341 Instruktoři a mistři odborné výchovy	41	151,5	2,9	17,8	4,0	11,6
3342 Pedagogové v oblasti dalšího vzdělávání	138	151,3	0,6	21,3	5,0	11,4
3349 Ostatní pedagogové jinde neuvedení	28	149,6	0,2	20,7	2,5	10,4
3411 Zprostředkovatelé finanč. transakcí, obchodu s cen. papíry	1 324	153,1	0,8	16,5	3,5	10,7
3412 Pojišťovací agenti	2 339	153,8	0,5	17,4	2,9	10,4
3413 Obchodníci s realitami	30	153,7	0,0	17,6	2,5	10,7
3414 Konzultanti a organizátoři zájezdů	117	156,5	1,2	14,8	1,8	8,4
3415 Obchodní cestující, prof. poradci v obchodě, obch.zástupci	4 319	153,0	0,9	16,8	3,3	10,9
3416 Nákupčí	1 694	151,9	0,6	17,6	2,8	11,4
3417 Odhadci a zbožíznalci	420	155,9	0,1	15,4	2,4	10,2
3419 Ostatní pracovníci - obchodní zprostředkovatelé jinde n.	151	154,5	0,3	15,6	2,8	10,0
3421 Obchodní agenti	2 770	151,3	0,3	17,2	3,3	11,0
3422 Odbytoví a přepravní agenti	2 428	151,9	1,4	18,1	3,8	11,5
3429 Ostatní obchodní agenti a makléři jinde neuvedení	230	153,9	0,0	15,9	3,8	9,9
3431 Odborné sekretářky, sekretáři	2 054	153,7	0,7	17,1	3,3	10,7
3433 Prac. v oblasti účetnictví,fakturace,rozpočet., kalkulace	6 612	153,8	0,9	16,2	3,2	9,5
3434 Pracovníci v oblasti statistiky a matematiky	179	152,5	0,8	15,9	3,1	10,1
3435 Pracovníci v oblasti práce a mezd (kromě účetních)	144	154,2	0,6	14,4	2,7	8,6
3436 Referenti osobních oddělení	768	151,6	0,6	17,4	3,7	9,5
3439 Ostatní odborní administrativní pracovníci jinde neuvedení	4 779	152,4	0,5	17,6	3,4	10,2
3449 Ostatní celní a daňoví pracovníci a prac. v příb. oborech	87	153,9	0,0	16,4	5,2	5,9
3453 Detektivové, kriminalisté	48	149,7	1,4	21,6	6,5	8,6
3471 Aranžéři, průmysloví a komerční návrháři,bytoví architekti	173	156,3	0,2	13,8	2,8	8,5
3479 Ostatní pracovníci umění a zábavy jinde neuvedení	83	152,6	0,1	16,9	6,9	8,4
4111 Písařky - opisovačky, stenotypistky	16	161,8	12,6	16,4	2,3	11,5
4112 Kancelářští pracovníci a obsluha zařiz. na zpracování textu	406	154,6	2,7	16,7	4,2	9,3
4113 Pracovníci přípravy dat výpočetní techniky	916	151,9	0,8	17,0	4,3	9,3
4115 Sekretářky, sekretáři	2 943	153,4	0,7	16,8	3,8	9,9
4121 Nižší účetní	815	154,4	1,5	16,9	3,9	9,9
4122 Nižší statistici	13	142,5	1,3	28,8	12,2	14,3
4123 Nižší finanční, daňoví úředníci a úředníci v příb. oborech	1 335	151,2	0,8	19,0	4,3	10,4
4131 Úředníci ve skladech	3 643	155,1	4,0	16,4	4,5	8,7

Revidované výsledky ke dni 8. 6. 2010

**Průměrná měsíční odpracovaná a neodpracovaná doba zaměstnanců  
podle podskupin zaměstnání KZAM-R**

kraj: Hl. m. Praha

Podskupiny zaměstnání KZAM-R	Počet zaměstnanců přečtený podle eviden. měsíců	Odpracovaná doba		Neodpracovaná doba		
		celkem	z toho přesčas	celkem	z toho	
					nemoc	dovolená
		hod/měs	hod/měs	hod/měs	hod/měs	hod/měs
4132 Úředníci ve výrobě (např. výrobní plánovači)	183	148,5	0,9	16,7	2,7	9,3
4133 Úředníci v dopravě a v přepravě (dispečeri, kontr. apod.)	1 827	148,1	2,1	18,3	3,3	11,8
4141 Řadoví knihovníci, archiváři, evidenční pracovníci	259	153,9	0,4	16,1	4,5	8,1
4142 Poštovní doručovatelé, úředníci v třídárnách	2 988	144,5	3,2	18,9	5,8	9,6
4143 Korektoři, kódovači a pracovníci v příbuzných oborech	218	154,8	3,1	16,9	5,3	7,9
4190 Ostatní nižší úředníci jinde neuvedení	535	151,9	1,1	19,0	4,1	10,9
4211 Pokladníci (v bankách, pojišťov., spořitelnách, na poště)	858	154,0	3,9	18,4	4,8	10,5
4212 Úředníci na přepážkách a směnárníci	2 519	147,5	2,9	19,3	5,1	10,6
4213 Pokladníci v obchodě, společném stravování apod.	2 154	151,4	1,0	20,9	7,8	11,0
4214 Prodavači vstupenek, jízdenek apod.	250	151,8	3,2	15,8	3,7	10,3
4215 Bookmakeři, krupiéři a úředníci sázkových kanceláří	318	148,6	6,1	11,1	2,3	7,8
4216 Inkasisté (výběřci dluhů)	169	150,7	0,1	18,1	2,7	11,9
4219 Ostatní pokladníci a pracovníci v příb. oborech jinde neu.	84	149,8	0,1	19,0	8,9	6,8
4221 Úředníci cestovních kanceláří	276	150,0	1,2	20,4	5,6	12,3
4222 Recepční	1 447	150,0	2,9	17,5	4,4	9,6
4223 Telefonisté	1 041	146,3	1,1	20,1	5,7	11,2
4224 Informátoři	378	155,4	4,1	14,8	3,2	9,6
5111 Obsluhující pracovníci v dopravě a stevardi	638	136,1	1,3	20,2	4,4	12,7
5112 Vlakvedoucí, vlakové čety, průvodčí (vč.palub. průvodčí)	167	147,7	10,8	18,4	3,9	11,6
5121 Pracovníci dohlížející nad obsluh. personálem, hospodyně	894	148,0	0,5	18,5	6,3	9,5
5122 Kuchaři	2 197	151,4	0,9	19,7	6,2	10,0
5123 Číšníci, servírky	907	151,8	1,8	19,0	4,3	13,2
5124 Barmani	149	143,5	0,0	12,3	4,3	7,2
5132 Pečovatelé a pomoc. ošetřovat. v zařiz.soc. péče, v nemoc.	102	158,3	9,1	13,6	5,4	7,7
5141 Kadeřníci a holiči	114	154,5	0,0	15,3	5,1	8,9
5142 Kosmetiči, maskéři	34	156,7	0,0	11,8	5,3	4,4
5144 Maséři	28	153,7	0,0	15,3	3,5	10,9
5149 Ostatní pracovníci zajišťující osobní služby jinde neuved.	28	153,1	0,0	18,1	6,8	8,9
5161 Hasiči, požárníci	453	150,4	2,9	15,3	3,0	10,0
5169 Ostatní pracovníci ochrany a ostrahy jinde neuvedení	4 256	155,9	5,6	15,1	4,7	8,6
5211 Prodavači v obchodech	9 412	153,1	2,2	20,3	7,1	10,1
5212 Předváděči zboží	22	153,8	0,4	17,4	4,2	10,7
5220 Prodavači ve stáncích a na tržištích	40	157,0	2,9	15,4	6,6	7,9
6113 Zahradníci a pěstitelé zahradních plodin a sazenic	84	146,2	2,4	27,1	7,4	10,5
7122 Zedníci, kameníci, omítkáři	898	150,0	10,3	30,5	7,4	16,6
7123 Betonáři, děl.specializovaní na pokládání beton. povrchů	430	142,2	9,0	38,0	16,7	17,2
7124 Tesaři a truhláři	504	145,1	9,4	35,7	12,0	18,3
7125 Stavební montážníci	388	152,3	5,7	22,5	4,0	12,3
7126 Asfaltéři, dlaždiči	53	128,2	9,7	47,6	7,4	27,6
7127 Lešenáři	31	155,6	6,0	20,4	1,9	16,2
7129 Ostatní stavební děl. stav. výroby a prac. v ost. oborech	674	151,0	8,8	28,1	7,1	16,5
7132 Stavební podlaháři, parketaři a obkladači	15	161,6	15,3	23,7	4,4	13,4
7133 Stavební štukatěři	11	157,6	5,2	19,4	9,3	7,9
7134 Izolatěři	54	152,4	8,1	26,8	9,2	11,6

Revidované výsledky ke dni 8. 6. 2010

**Průměrná měsíční odpracovaná a neodpracovaná doba zaměstnanců  
podle podskupin zaměstnání KZAM-R**

kraj: Hl. m. Praha

Podskupiny zaměstnání KZAM-R	Počet zaměstnanců přečtený podle eviden. měsíců	Odpracovaná doba		Neodpracovaná doba		
		celkem	z toho přesčas	celkem	z toho	
					nemoc	dovolená
		hod/měs	hod/měs	hod/měs	hod/měs	hod/měs
7136 Instalatéři, potrubáři, stavební zámečníci, klempíři	764	<b>156,9</b>	6,7	18,1	4,2	10,1
7137 Stavební a provozní elektrikáři	770	<b>158,9</b>	7,0	13,7	3,1	8,0
7141 Malíři a tapetáři	35	<b>150,1</b>	5,3	25,7	4,8	16,7
7142 Lakýrníci a pracovníci v příbuzných oborech	254	<b>150,0</b>	6,9	22,0	3,4	10,5
7212 Svářeči, řezači plamenem a páječi	562	<b>149,4</b>	5,0	21,3	3,3	10,7
7213 Výrobci a opraváři výrobků a dílů z plechů	183	<b>150,7</b>	3,6	17,7	4,4	8,7
7214 Montéři kovových konstrukcí	167	<b>155,4</b>	10,7	20,9	5,8	11,5
7215 Montéři lan a zdvihacích zařiz. (např. na lodích, letadel)	277	<b>157,2</b>	8,1	18,6	3,0	10,6
7221 Kováři, obsluha kovacích lisů, obsluha bucharů	50	<b>159,3</b>	12,5	21,3	1,9	9,7
7222 Nástrojaři, kovomodeláři, kovodělníci, zámečníci	2 142	<b>150,6</b>	5,2	18,7	4,2	8,6
7223 Seřizovači a obsluha obráběcích strojů	329	<b>150,1</b>	5,3	18,1	5,0	8,5
7224 Brusiči, leštiči a ostříči nástrojů	51	<b>152,3</b>	8,7	16,7	5,6	8,6
7231 Mechanici a opraváři motorových vozidel	1 070	<b>149,9</b>	3,6	18,9	4,3	9,6
7232 Mechanici a opraváři leteckých motorů a zařízení	633	<b>155,8</b>	9,5	14,4	2,6	9,7
7234 Mechanici a opraváři kolejových vozidel	625	<b>151,2</b>	6,9	15,3	4,0	7,5
7235 Mechanici obráběcích, zemědělských strojů a prům. zařiz.	449	<b>149,5</b>	5,2	19,8	4,2	9,0
7239 Ostatní mechanici a opraváři strojů a zařízení bez elektro	214	<b>158,2</b>	3,9	14,3	2,9	8,1
7241 Elektromech.a seřizovači různých typů elektrických zařiz.	1 432	<b>154,4</b>	4,0	16,0	3,7	8,1
7242 Mechanici, opraváři a seřizovači elektr. částí aut, letadel	681	<b>150,0</b>	3,6	15,1	4,1	7,9
7243 Mechanici, seřizovači, opraváři elektronických zařízení	477	<b>152,7</b>	3,7	13,5	3,4	7,8
7244 Telefonní a telegrafní mechanici, montéři a opraváři	203	<b>153,1</b>	5,5	18,8	4,0	11,7
7246 Montéři a opraváři silnoproudých elektrických vedení	615	<b>154,9</b>	10,8	22,7	3,4	10,7
7247 Montéři a opraváři slaboproudých elektrických vedení	245	<b>155,8</b>	9,8	20,6	5,3	12,4
7311 Výrobci, mechanici a opraváři přesných přístrojů a zařízení	121	<b>158,7</b>	2,3	12,0	1,7	6,4
7341 Tiskaři, sazeči (kromě obsluhy tiskárenských strojů)	75	<b>156,5</b>	5,9	16,3	1,9	10,0
7344 Fotografové a pracovníci v příbuzných oborech	136	<b>154,3</b>	0,2	19,4	3,0	9,0
7345 Knihvazači a pracovníci v příbuzných oborech	160	<b>146,8</b>	4,5	23,1	6,8	12,0
7411 Zpracovatelé masa, ryb vč. uzenářů a konzerv. masa a ryb	188	<b>154,5</b>	0,9	16,6	5,5	10,0
7412 Zpracovatelé pekárenských a cukrářských výrobků	279	<b>148,5</b>	2,5	21,7	6,2	13,3
7419 Ostatní zpracovatelé - výrobci potravinářských výrobků	170	<b>157,1</b>	8,9	18,5	6,6	11,0
7422 Uměleč. truhláři, řezbáři, výrobci a oprav.výrobků ze dřeva	88	<b>152,8</b>	1,1	18,8	6,4	9,1
7433 Dámští a pánští krejčí a kloboučníci vč. opravářů oděvů	29	<b>148,6</b>	0,0	21,7	12,6	5,1
7436 Švadleny, vyšivači a pracovníci v příbuzných oborech	24	<b>155,1</b>	0,3	15,9	7,8	7,6
7437 Čalouníci a pracovníci v příb. oborech (vč.autočalouníků)	33	<b>152,2</b>	7,8	17,6	3,4	8,1
8111 Obsluha důlního zařízení a razících štítů	255	<b>137,6</b>	5,8	25,0	4,1	17,1
8113 Vrtaři, jeřábníci při ropných nebo plynových vrtech	74	<b>145,0</b>	0,9	26,0	7,9	16,6
8123 Obsluha zařízení na tepelné zpracování kovů	80	<b>138,4</b>	0,4	23,2	10,5	6,4
8124 Obsluha zařízení na tažení a protlačování kovů	18	<b>151,9</b>	4,0	16,5	3,9	7,0
8125 Obsluha zařízení na tváření kovů ve válcovnách	56	<b>135,4</b>	1,2	27,6	4,6	14,7
8159 Obsluha ostat. zařízení při chemické výrobě jinde neuved.	216	<b>143,6</b>	1,5	20,9	4,7	12,1
8161 Obsluha zařízení při výrobě a rozvodu elektřiny	388	<b>153,7</b>	3,6	11,5	3,2	6,3
8162 Obsluha parních turbín, ohřivačů a motorů	85	<b>164,8</b>	7,5	10,1	2,7	5,3
8163 Obsluha zařízení při úpravě, čištění a rozvodu vody	508	<b>163,2</b>	4,4	11,4	3,3	6,6
8171 Obsluha automatických nebo poloaut. montážních linek	473	<b>146,2</b>	3,2	21,9	4,8	12,9

Revidované výsledky ke dni 8. 6. 2010

**Průměrná měsíční odpracovaná a neodpracovaná doba zaměstnanců  
podle podskupin zaměstnání KZAM-R**

kraj: Hl. m. Praha

Podskupiny zaměstnání KZAM-R	Počet zaměstnanců přečtený podle eviden. měsíců	Odpracovaná doba		Neodpracovaná doba		
		celkem	z toho přesčas	celkem	z toho	
					nemoc	dovolená
		hod/měs	hod/měs	hod/měs	hod/měs	hod/měs
8180 Obsluha strojů a zařízení pro práce na železničním svršku	159	146,0	9,0	15,8	3,1	9,4
8211 Obsluha automat. nebo poloaut. obráb.strojů (kromě 722)	161	152,5	4,9	19,7	4,8	9,1
8212 Obsluha strojů na výrobu maltovin, vápna, cementu	281	152,1	10,4	28,3	5,7	16,3
8223 Obsluha strojů při konečné úpravě ochranných povlaků	50	152,7	3,6	14,5	2,9	7,4
8224 Obsluha strojů na výrobu fotografických materiálů	83	156,3	0,3	13,5	1,9	9,7
8231 Obsluha strojů na výrobu pryžových výrobků (např. obuvi)	437	142,8	5,6	24,0	4,3	14,4
8232 Obsluha strojů na výrobu plast. výrobků (vč. laminování)	68	110,8	0,4	47,6	7,5	15,2
8251 Obsluha tiskárenských strojů	337	156,3	7,7	18,3	4,4	10,7
8252 Obsluha automat. a poloautomat. knihvazačských strojů	67	151,7	6,0	25,1	5,3	18,1
8254 Obsluha kopírovacích strojů	64	155,7	2,1	14,7	3,1	9,1
8264 Obsluha strojů na bělení, barvení, čištění, praní, žehlení	59	136,3	0,0	34,7	9,1	23,3
8278 Obsluha strojů na výrobu nápojů	222	151,6	5,8	17,0	3,9	12,3
8281 Montážní dělníci montující mechanická zařízení (stroje)	470	130,0	1,8	35,0	6,8	11,5
8282 Montážní dělníci montující elektrická zařízení	559	137,0	2,6	26,9	9,0	13,1
8284 Montážní dělníci montující výrobky z kovů, pryže a plastů	22	126,4	0,2	35,0	6,4	12,9
8285 Montážní dělníci montující výrobky ze dřeva a pod. mater.	24	163,1	4,3	15,9	3,7	11,9
8287 Montážní dělníci montující výrobky z kombinovaných mat.	59	150,4	0,1	14,8	3,2	3,4
8290 Obsluha jin.stacionárních zařízení a ost. montážní dělníci	74	156,8	10,4	15,6	1,3	11,4
8311 Strojvedoucí	1 162	155,9	12,5	19,4	3,0	10,2
8313 Dělníci zabezpeč. sestavování vlaků (brzdaři, výhybkáři)	483	150,9	11,0	15,0	3,2	8,8
8321 Řidiči osobních a malých dodávkov. automobilů, taxikáři	973	159,4	6,5	16,5	4,0	9,9
8323 Řidiči autobusů, trolejbusů a tramvají	4 213	161,5	13,8	23,2	6,8	12,9
8324 Řidiči nákladních automobilů a tahačů	2 324	153,1	6,9	22,3	3,8	12,6
8326 Řidiči speciálních vozidel	615	164,6	16,9	15,7	2,3	11,8
8332 Obsluha zemních a příbuzných strojů	535	141,4	12,0	41,6	5,9	21,2
8333 Obsluha jeřábů, zdvihacích a podob. manipulačních zařiz.	194	154,4	11,0	23,6	6,0	13,3
8334 Obsluha vysokozdvíhých a ostatních motorových vozíků	1 446	151,2	3,1	18,6	4,3	11,8
9132 Pomocníci a uklízeči v kancelář., hotel., nemocnicích ap.	2 514	155,5	1,6	18,1	6,6	9,2
9141 Domovníci, správci domu	168	161,3	5,0	13,2	2,7	8,1
9143 Školníci vč. školníků - údržbářů	16	156,8	0,0	13,3	6,9	5,2
9151 Poslíčci, nosiči zavazadel a doručovatelé	130	151,3	3,3	21,9	3,5	13,7
9152 Vrátní, hlídači, uváděči a šatnářky	859	157,8	6,0	13,5	4,0	6,9
9154 Pracovníci odečítající stav elektroměrů, plynom., vodoměrů	37	156,6	1,9	6,8	0,0	4,8
9161 Sběrači odpadků, popeláři	267	159,3	15,8	17,5	3,3	12,4
9162 Metaři, čistíči záchodků, žump, kanálů a podob. zařízení	219	152,4	7,0	12,8	1,9	9,6
9312 Pomocní a nekvalifik. dělníci na stavbách a údržbě silnic	248	139,3	15,4	45,6	8,2	25,2
9313 Pomocní a nekvalifikovaní dělníci na stavbách budov	145	150,5	6,7	25,8	5,4	12,5
9321 Pomocní a nekvalifikovaní montážní a manipulační dělníci	654	143,0	6,0	27,4	5,7	14,8
9322 Ruční balíči a pytlotači	17	136,4	1,6	29,3	6,9	14,7
9323 Dělníci nádvorní skupiny (pomocní montéři)	497	149,4	0,1	18,3	4,0	9,5
9333 Vazači a nosiči břemen, přístavní dělníci (dokaři)	236	152,6	8,4	22,8	7,5	12,8
9339 Pomocní a nekvalif. prac. v dopr., ve skladech, v telekom.	2 072	150,6	3,7	19,9	5,9	11,2





# Dodatek

**Technický popis šetření**





## Dodatek – Technický popis šetření

Technický popis šetření přibližuje metodické postupy používané při zpracování podnikatelské sféry Regionální statistiky ceny práce (RSCP-PS). Popis je rozdělen do pěti kapitol: metoda výběru ekonomických subjektů, vstupní údaje, nejdůležitější sledované veličiny, dopočtové metody a definice vybraných pojmů.

### 1. Metoda výběru ekonomických subjektů

Kapitola popisuje základní soubor šetření, strukturu výběrového souboru a postup při výběru ekonomických subjektů (ES).

#### 1.1. Základní soubor

Základním souborem RSCP-PS jsou aktivní ekonomické subjekty z registru ekonomických subjektů Českého statistického úřadu (ČSÚ), které mají 10 a více zaměstnanců a přísluší do podnikatelské sféry a do institucionálních sektorů nefinančních podniků, finančních institucí nebo vládních institucí. Ekonomické subjekty, které přísluší do podnikatelské sféry, odměňují zaměstnance mzdou podle § 109, odst. 2 zákona č. 262/2006 Sb., zákoníku práce, ve znění pozdějších předpisů. Způsob odměňování se zjišťuje pomocí registru „Automatizovaného rozpočtového informačního systému“ (ARIS), který je spravován Ministerstvem financí. Registr ekonomických subjektů (RES) je detailně popsán na internetových stránkách ČSÚ ([www.czso.cz](http://www.czso.cz)).

#### 1.2. Struktura výběrového souboru

Statistické šetření RSCP-PS za 1. čtvrtletí 2009 zahrnuje 3283 ekonomických subjektů, které reprezentují přibližně 1283 tisíc zaměstnanců. Strukturu výběrového souboru RSCP-PS bez non-response (dále jen výběrový soubor) ukazují z různých pohledů pro 1. čtvrtletí 2009 následující tabulky.

Výběrový soubor RSCP podnikatelské sféry			
	RSCP-PS Celkem	RSCP-PS – Hl. m. Praha	
		se sídlem v kraji	se sídlem mimo kraj
Počet ekonomických subjektů	3 283	747	192
Počet zaměstnanců	1 283 tisíc	222 tisíc	11 tisíc

Tabulka 1

Odvětvová skladba výběrového souboru RSCP-PS – Hl. m. Praha			
Kód CZ-NACE		Počet ekonomických subjektů	
		se sídlem v kraji	se sídlem mimo kraj
A	Zemědělství, lesnictví a rybnářství	4	
B	Těžba a dobývání	2	1
C	Zpracovatelský průmysl	126	58
D	Výroba a rozvod elektřiny, plynu, tepla	10	4
E	Zásobování vodou, činnosti související s odpady	9	1
F	Stavebnictví	49	17
G	Obchod, opravy motorových vozidel	153	52
H	Doprava a skladování	34	6
I	Ubytování, stravování a pohostinství	39	3
J	Informační a komunikační činnosti	64	7
K	Peněžnictví a pojišťovnictví	104	10
L	Činnosti v oblasti nemovitostí	11	2
M	Profesní, vědecké a technické činnosti	54	6
N	Administrativní a podpůrné činnosti	46	17
O	Veřejná správa, obrana, sociální zabezpečení	5	1
P	Vzdělávání	14	2
Q	Zdravotní a sociální péče	12	2
R	Kulturní, zábavní a rekreační činnosti	6	3
S	Ostatní činnosti	5	

Tabulka 2

### 1.3. Výběr

Výběr ekonomických subjektů v RSCP-PS lze charakterizovat jako jednostupňový stratifikovaný výběr. Výběrovými jednotkami jsou ekonomické subjekty, na které se v případě vybrání vztahuje zpravodajská povinnost. Statistickými jednotkami jsou zaměstnanci, kteří jsou nositeli sledovaných statistických znaků. Základní soubor (ZS) je rozdělen do oblastí (strat) podle:

- regionů (krajů),
- velikostních kategorií,
- odvětvových skupin.

Regionem se z hlediska výběru jednotek rozumí kraj ve smyslu ústavního zákona č. 347/1997 Sb. v platném znění. Ke stratifikaci výběrové opory jsou použity tři velikostní kategorie ekonomických subjektů uvedené v tabulce 3 – Velikostní kategorie pro výběr. Stratifikační třídění obsahuje dvanáct odvětvových skupin z vybraných institucionálních sektorů podnikatelské sféry.

Vymezení strat je provedeno na základě podobnosti v charakteru ekonomické činnosti a podobnosti v zaměstnanecké struktuře.

V jednotlivých oblastech ZS, vzniklých jeho rozdělením dle příslušných stratifikačních kritérií, je vybrán stanovený podíl ekonomických subjektů. Největší subjekty s 250 a více zaměstnanci jsou zařazeny do šetření všechny (výběr s pravděpodobností rovnou 1). Menší subjekty s 10 až 249 zaměstnanci jsou vybírány v jednotlivých stratech systematickým náhodným výběrem s nestejnými pravděpodobnostmi bez vracení. Pravděpodobnosti výběru se liší podle velikosti subjektu a jejich výše je určena výběrovým podílem uvedeným v tabulce 3. Výběrový soubor ekonomických subjektů s 10 až 249 zaměstnanci se obměňuje metodou rotujícího panelu s periodou rotace devět let, tzn. k plné obměně dojde za devět let.

Velikostní kategorie pro výběr		
Kategorie	Počet zaměstnanců	Výběrový podíl [%]
1	10 až 49	4,5
2	50 až 249	15
3	250 a více	100

Tabulka 3

## 2. Vstupní údaje

Kapitola popisuje sběr dat do šetření RSCP-PS, nejdůležitější vstupní údaje a používané klasifikace a číselníky.

### 2.1. Sběr dat

Ekonomické subjekty, na které se vztahuje zpravodajská povinnost, vykazují do statistického šetření RSCP-PS údaje o všech zaměstnancích v pracovním poměru. Vybraná zpravodajská jednotka předává data na Ministerstvo práce a sociálních věcí, které je orgánem vykonávajícím státní statistickou službu. Termínem pro předání dat od respondenta je 25. den měsíce následujícího po skončení sledovaného období.

Předávaná data mají formu databázových souborů a obsahují informace o zaměstnavateli a zaměstnancích. U více než 90 % respondentů je zdrojem dat pro šetření mzdový a personální systém. Datové soubory jsou předávány ve více než 90 % případů elektronickou poštou, zbylá část respondentů posílá data na disketu, případně na papírových formulářích.

Pro kontrolu a opravu dat, připravených mzdovým a personálním systémem respondenta, případně pro pořízení vstupních dat, je určen "Lokální pořizovací program ISPV 2009", který se musí před použitím nainstalovat na lokální disk.

Pořizovací program řeší i zabezpečení dat při přenosu od respondenta ke zpracovateli. Používá přitom hybridní šifrování s veřejným a privátním klíčem.

Veřejný klíč je součástí instalace pořizovacího programu, privátní klíč je uložen na interním serveru zpracovatele. Zašifovaná data se ukládají do souboru s formátem S/MIME verze 3.

Pokud se respondenti šetření chtějí vyhnout instalaci programu, je pro ně připraven "Internetový kontrolní program", přes který lze data zaslat z kteréhokoliv počítače připojeného na internet. Tento program taktéž umožňuje kontrolu dat vytvořených mzdovým systémem a jejich zabezpečený přenos ke zpracovateli pomocí certifikovaného šifrovaného komunikačního protokolu https. V tomto programu však není umožněno respondentům provádět opravy dat.

Oba programy jsou volně k dispozici na stránkách [www.ispv.cz](http://www.ispv.cz) v sekci Pro respondenty šetření.

## **2.2. Nejdůležitější vstupní údaje**

Šetření RSCP-PS se čtvrtletní periodicitou monitoruje výdělkovou úroveň a odpracovanou dobu jednotlivých zaměstnání podle klasifikace KZAM-R v České republice.

Hodinový výdělek je přímo zjišťovaný údaj, který je definován v § 351 až § 362 zákona č. 262/2006 Sb., zákoníku práce, ve znění pozdějších předpisů. Obvykle se jedná se o podíl mzdy za práci a odpracované doby za poslední čtvrtletí sledovaného období. Hodinový výdělek je krátkodobým indikátorem výdělkové úrovně.

Hrubá měsíční mzda, vypočtená z hrubé mzdy za sledované období, je druhým indikátorem, který ukazuje výdělkovou úroveň. Hrubá mzda je součtem mzdy za práci, náhrad mzdy a odměn za pracovní pohotovost, které jsou přímo sbíranými položkami. Mzda za práci je definovaná v § 109, odst. 2 zákona č. 262/2006 Sb., zákoníku práce, ve znění pozdějších předpisů. Šetření RSCP-PS sleduje i strukturu hrubé měsíční mzdy, tj. prémie a odměny, příplatky za přesčas, ostatní příplatky, náhrady a odměny za pracovní pohotovost. Hrubá měsíční mzda a její složky se vztahují k celému sledovanému období, které zahrnuje dobu od počátku roku do konce čtvrtletí, za které se šetření provádí.

Šetření RSCP-PS dále sleduje pracovní dobu zaměstnanců. Vstupní věta o zaměstnanci obsahuje odpracovanou dobu od počátku roku a z ní počet přesčasových hodin. Odpracovaná doba u zaměstnanců odměňovaných měsíční mzdou nezahrnuje dobu svátků v jinak pracovních dnech. Věta dále obsahuje celkovou neodpracovanou dobu od počátku roku, z ní počet hodin nemoci a dovolené.

## **2.3. Klasifikace a číselníky**

RSCP-PS používá standardní statistické klasifikace a číselníky (podrobněji popsané na [www.czso.cz](http://www.czso.cz)). Protože je ISPV pod názvem „Čtvrtletní šetření o průměrném výdělku“ součástí programu statistických zjišťování, je použití platných statistických klasifikací závazné jak pro orgán vykonávající státní

statistickou službu, tak pro zpravodajské jednotky poskytující údaje pro statistické zjišťování. RSCP-PS používá následující klasifikace a číselníky:

- KZAM-R** **Klasifikace zaměstnání;** vydáno sdělením ČSÚ č. 492/2003 Sb. ze dne 18. prosince 2003 o vydání rozšířené Klasifikace zaměstnání KZAM-R.
- CZ-ICSE** **Klasifikace postavení v zaměstnání;** vydáno sdělením ČSÚ č. 494/2003 Sb. ze dne 18. prosince 2003 o vydání Klasifikace postavení v zaměstnání.
- KKOV** **Klasifikace kmenových oborů vzdělání;** vydáno sdělením ČSÚ č. 320/2003 Sb. ze dne 9. září 2003 o zavedení Klasifikace kmenových oborů vzdělání. Poslední aktualizace byla provedena k 1. září 2008 sdělením ČSÚ č. 264/2008 Sb. ze dne 10. července 2008 o aktualizaci Klasifikace kmenových oborů vzdělání.
- LAU 1** **Číselník okresů;** od 1. ledna 2008 je systém statistické klasifikace územních struktur v České republice rozdělen, v souladu se systémem Eurostatu, na dvě části: klasifikace CZ-NUTS, systém LAU (Local Administrative Units). Z hlediska statistiky mají LAU závazný charakter. Jednotky LAU 1 (**dřívější NUTS 4**) jsou v ČR tvořeny okresy. Územní jednotky na úrovni LAU 1 přebírají kódy od dřívějších jednotek NUTS 4. Proti NUTS 4 jsou v LAU 1 následující změny:
- do kódů LAU 1 okresů krajů Vysočina a Jihomoravského se promítá změna kódů NUTS 3 těchto krajů,
  - Praha se na úrovni LAU 1 nečlení.
- CZ-NACE** **Klasifikace ekonomických činností (CZ-NACE);** vydáno sdělením ČSÚ č. 224/2007 Sb. ze dne 18. září 2007 o zavedení Klasifikace ekonomických činností.
- CZ-GEONOM** **Klasifikace zemí;** vydáno sdělením ČSÚ č. 487/2003 Sb. ze dne 18. prosince 2003 o vydání Klasifikace zemí. Poslední aktualizace byla provedena k 1. červenci 2005 sdělením ČSÚ č. 243/2005 Sb. ze dne 9. června 2005 o aktualizaci Klasifikace zemí.

### 3. Nejdůležitější sledované veličiny

Kapitola popisuje nejdůležitější sledované veličiny, algoritmy jejich výpočtu a kritéria pro zahrnutí zaměstnanců do dalších výpočtů.

#### 3.1. Hodinový výdělek

Hodinový výdělek je přímo zjišťovaná veličina. Do výpočtu charakteristik hodinového výdělku jsou zařazeni zaměstnanci, kteří byli v evidenčním stavu v posledním dnu sledovaného období.

#### 3.2. Hrubá měsíční mzda

Hrubá měsíční mzda se vztahuje k celému sledovanému období, tedy k 1. čtvrtletí, k 1.-2. čtvrtletí, k 1.-3. čtvrtletí, nebo k 1.-4. čtvrtletí. Na rozdíl od hodinového výdělku musí být hrubá měsíční mzda vypočtena z dalších přímo zjišťovaných mzdových položek a nemzdových plnění.

Hrubá mzda je v RSCP-PS definována jako součet mzdy za práci, náhrady mzdy a odměny za pracovní pohotovost. Hrubá měsíční mzda zaměstnance se vypočte podle vzorce:

$$\text{HMM} = \frac{\text{MZDA} + \text{NAHRADY} + \text{POHOTOV}}{\text{MESPLAC}_{\text{prep}}}$$

kde :

HMM	je hrubá měsíční mzda zaměstnance,
MZDA	je mzda za práci zaměstnance v kumulaci za sledované období (vstupní položka věty o zaměstnanci),
NAHRADY	jsou náhrady mzdy zaměstnance v kumulaci za sledované období (vstupní položka věty o zaměstnanci),
POHOTOV	je odměna za pracovní pohotovost zaměstnance v kumulaci za sledované období (vstupní položka věty o zaměstnanci),
MESPLAC <sub>prep</sub>	je počet přepočtených placených měsíců zaměstnance, tj. počet měsíců, odpovídajících součtu odpracované doby a doby, po kterou pobíral náhrady mzdy.

Počet přepočtených placených měsíců MESPLAC<sub>prep</sub> je roven počtu kalendářních měsíců v případě, že zaměstnanec s plným pracovním úvazkem po celé sledované období pracoval nebo pobíral náhrady mzdy. Pokud zaměstnanec byl v evidenčním stavu kratší dobu než sledované období, bude jeho počet placených měsíců zkrácen poměrem počtu pracovních dnů v evidenčním stavu a ve sledovaném období. Podobně se počet placených měsíců zkrátí, pokud zaměstnanec měl jinou absenci než absenci s náhradou mzdy (např. nemoc), případně měl sjednán kratší pracovní úvazek.

Hrubá měsíční mzda za určitou skupinu zaměstnanců je vážená charakteristika, v níž hrubá měsíční mzda určitého zaměstnance má váhu, odpovídající počtu jeho placených měsíců za sledované období (tzv. váha placené doby). Tento způsob výpočtu umožňuje korektní srovnání mzdové úrovně jednotlivých zaměstnání a srovnávání v čase.

Sestavy s hrubou měsíční mzdou, diferenciací a strukturou hrubé mzdy obsahují také měsíční placenou dobu. Tento údaj ukazuje počet placených hodin (odpracovaná doba a doba náhrad) za placený měsíc a je v souladu s výpočtem hrubé měsíční mzdy.

Pro zahrnutí zaměstnance do výpočtů hrubé měsíční mzdy se uplatňují následující kritéria:

- přepočtený počet placených měsíců zaměstnance je alespoň jeden měsíc,
- stanovená týdenní pracovní doba na dané pracovní místo je alespoň 30 hodin (dle doporučení Eurostatu).

### **3.3. Měsíční odpracovaná a neodpracovaná doba**

Měsíční odpracovaná (resp. neodpracovaná) doba se stejně jako hrubá měsíční mzda vztahuje k celému sledovanému období tj. k 1. čtvrtletí, k 1.-2. čtvrtletí, k 1.-3. čtvrtletí, nebo k 1.-4. čtvrtletí.

Měsíční odpracovaná doba zaměstnance se vypočte podle vzorce:

$$\text{ODPRACD}_{\text{mes}} = \frac{\text{ODPRACD}}{\text{MESEVID}_{\text{prep}}}$$

kde :

- ODPRACD<sub>mes</sub> je měsíční odpracovaná doba zaměstnance,  
 ODPACD je odpracovaná doba zaměstnance v kumulaci za sledované období (vstupní položka věty o zaměstnanci),  
 MESEVID<sub>prep</sub> je počet přepočtených evidenčních měsíců zaměstnance, tj. počet měsíců, odpovídajících délce pracovního úvazku a délce pracovního poměru ve sledovaném období.

Počet přepočtených evidenčních měsíců MESEVID<sub>prep</sub> je roven počtu kalendářních měsíců v případě, že zaměstnanec s plným pracovním úvazkem po celé sledované období byl v pracovním poměru a nebyl na mateřské či rodičovské dovolené. Pokud zaměstnanec byl v evidenčním stavu kratší dobu, než sledované období, bude jeho počet evidenčních měsíců zkrácen poměrem počtu pracovních dnů v evidenčním stavu a ve sledovaném období. Podobně se počet evidenčních měsíců zkrátí, pokud zaměstnanec měl sjednán kratší pracovní úvazek.

Měsíční odpracovaná doba za určitou skupinu zaměstnanců je vážená charakteristika, v níž měsíční odpracovaná doba určitého zaměstnance má váhu, odpovídající počtu jeho evidenčních měsíců ve sledovaném období (tzv. váha

evidenční doby). Pro zahrnutí zaměstnance do výpočtů měsíční odpracované doby se uplatňují stejná kritéria jako u hrubé měsíční mzdy.

Obdobně jako odpracovaná doba se počítají měsíční neodpracovaná doba a také průměrné měsíční údaje o přesčasu, dovolené a nemoci.

## 4. Dopočtové metody

Kapitola dopočtové metody obsahuje řešení neodpovědí a popis metody vážení, hodnocení kvality odhadů a přehled publikovaných tabulek podle použitých vah.

### 4.1. Řešení neodpovědí a metoda vážení

Problém neodpovědí (tzv. non-response) či z dalších důvodů nepoužitelných dat od vybraného ekonomického subjektu je v RSCP-PS řešen metodou historické imputace a metodou upravující podnikové váhy respondentům.

Metoda vážení, používaná v RSCP-PS, umožňuje získat z dat výběrového souboru odhady charakteristik (parametrů) základního souboru. Odhady charakteristik zaměstnanecké populace základního souboru RSCP-PS jsou publikovány ve všech tabulkách s výjimkou tabulek s tříděním podle jednotlivých zaměstnání. Základem podnikových vah jsou váhové koeficienty, které vycházejí z pravděpodobnosti výběru každého ekonomického subjektu. Po úpravě vah z důvodu non-response se získají konečné podnikové váhy pomocí dopočtu na aktuální počet ES v základním souboru v rámci jednotlivých vážících strat. Podnikové váhy zvyšují při výpočtech odhadů význam dat ekonomických subjektů s relativně malým zastoupením ve výběrovém souboru. Relativně nejméně zastoupené jsou ve výběrovém souboru RSCP-PS ekonomické subjekty s 10-49 zaměstnanci, a proto mají největší váhy při výpočtech odhadů.

Výpočet váhy jednotlivých zaměstnanců je závislý na typu tabulky a také na typu publikovaného ukazatele. Přehled všech publikovaných tabulek s uvedením použitých vah je uveden v oddíle 4.3. Váha zaměstnance je součinem vah používaných v daném typu tabulkové sestavy.

Tabulky s tříděním podle podskupin zaměstnání KZAM-R (PS-V5, PS-M5 a PS-T5) obsahují charakteristiky výběrového souboru. Při interpretaci výsledků je nutno mít na zřeteli, že charakteristiky výběrového souboru nelze automaticky pokládat za odhady platné pro celou zaměstnaneckou populaci. Výběrové charakteristiky jsou ovlivněny větším relativním zastoupením velkých ekonomických subjektů ve výběrovém souboru RSCP-PS.



#### 4.2. Kvalita odhadů

Odhadované charakteristiky podléhají dvěma typům chyb – výběrovým chybám a nevýběrovým chybám. Výběrové chyby jsou způsobeny faktorem náhody při pravděpodobnostním výběru RSCP-PS. Hodnoty výběrových chyb není možné z výběrového souboru RSCP-PS dostatečně přesně kvantifikovat, nicméně používaná stratifikace výrazně snižuje jejich výši. Nevýběrové chyby bývají způsobeny především špatnou kvalitou dat předávaných respondenty (neúplné a chybné údaje) a jejich vliv je snižován několikastupňovými kontrolními mechanismy a častými kontakty zpracovatele šetření s respondenty.

#### 4.3. Přehled publikovaných tabulek podle použitých vah

Hodinový výdělek				
Tabulka	Třídící kritérium	Podniková váha	Váha placené doby	Váha evidenční doby
PS-V0	Celý kraj	X		
PS-V1	HL. třídy zaměstnání KZAM-R	X		
PS-V2	Věkové kategorie	X		
PS-V4	Vzdělání	X		
PS-V5	Podskupiny zaměstnání KZAM-R			
PS-V6	Kategorie zaměstnání	X		
PS-V8	Pohlaví	X		

Tabulka 4

Hrubá měsíční mzda				
Tabulka	Třídící kritérium	Podniková váha	Váha placené doby	Váha evidenční doby
PS-M0	Celý kraj	X	X	
PS-M1	HL. třídy zaměstnání KZAM-R	X	X	
PS-M5	Podskupiny zaměstnání KZAM-R		X	

Tabulka 5

Odpracovaná a neodpracovaná doba				
Tabulka	Třídící kritérium	Podniková váha	Váha placené doby	Váha evidenční doby
PS-T5	Podskupiny zaměstnání KZAM-R			X

Tabulka 6

## 5. Definice vybraných pojmů

Ekonomický subjekt	Ekonomický subjekt je právnický subjekt nebo fyzická osoba s postavením podnikatele, zapsaná do registru ekonomických subjektů ČSÚ. Každému ekonomickému subjektu se přiděluje identifikační číslo (IČ).
Organizační jednotka	Z hlediska mzdové statistiky RSCP se dělí ekonomické subjekty na organizační jednotky podle okresu, ve kterém jejich zaměstnanci působí. Organizační jednotku tvoří všichni zaměstnanci ekonomického subjektu, kteří působí ve stejném okrese.
Zpravodajská jednotka	Zpravodajskou jednotkou je právnická osoba, organizační složka státu nebo fyzická osoba, od níž se požaduje poskytnutí údajů ve statistickém zjišťování podle zákona č. 89/1995 Sb., o státní statistické službě, ve znění pozdějších předpisů.
Sledované období	Sledované období je období od začátku roku do konce čtvrtletí, za které se provádí výběrové statistické zjišťování.
Podnikatelská sféra	Do podnikatelské sféry patří subjekty, které odměňují mzdou podle § 109, odst. 2 zákona č. 262/2006 Sb., zákoníku práce, ve znění pozdějších předpisů.
Nepodnikatelská sféra	Do nepodnikatelské sféry patří organizace, které odměňují platem podle § 109, odst. 3 zákona č. 262/2006 Sb., zákoníku práce, ve znění pozdějších předpisů.
Základní soubor	Základním souborem RSCP-PS jsou aktivní ekonomické subjekty podnikatelské sféry z registru ekonomických subjektů ČSÚ, které mají 10 a více zaměstnanců a přísluší do institucionálních sektorů nefinanční podniky, finanční instituce nebo vládní instituce.