



Regionální statistika ceny práce

III. čtvrtletí 2009
Podnikatelská sféra
Hl. m. Praha

Revidované výsledky ke dni 9. 12. 2010

Copyright - MPSV ČR

Publikace ani její část nesmí být kopírována, rozšiřována a zařazována do informačních systémů v jakékoliv formě (elektronické, mechanické, optické, magnetické aj.) bez písemného souhlasu

Ministerstva práce a sociálních věcí

Zpracovatel: TREXIMA, spol. s r.o., tř. T. Bati 299, 764 21 Zlín - Louky

O b s a h :

Úvod	7
-------------------	---

Výsledková část podnikatelská sféra

Základní metodické přístupy	11
Popis publikovaných tabulek	12

Hodinový výdělek

PS-V0	Hodinový výdělek v podnikatelské sféře	13
PS-V1	Hodinový výdělek podle hlavních tříd zaměstnání KZAM-R	14
PS-V2	Hodinový výdělek podle věkových kategorií	15
PS-V4	Hodinový výdělek podle vzdělání	15
PS-V5	Hodinový výdělek podle podskupin zaměstnání KZAM-R	16
PS-V6	Hodinový výdělek podle kategorií zaměstnání	23
PS-V8	Hodinový výdělek podle pohlaví	23

Hrubá měsíční mzda

PS-M0	Hrubá měsíční mzda a její složky, diferenciací, placená doba v podnikatelské sféře	25
PS-M1	Hrubá měsíční mzda a její složky, diferenciací, placená doba podle hlavních tříd zaměstnání KZAM-R.....	26
PS-M5	Hrubá měsíční mzda a její složky, diferenciací, placená doba podle podskupin zaměstnání KZAM-R	28

Měsíční odpracovaná a neodpracovaná doba

PS-T5	Průměrná měsíční odpracovaná a neodpracovaná doba podle podskupin zaměstnání KZAM-R	42
-------	--	----

Dodatek – technický popis šetření

1. Metoda výběru ekonomických subjektů	51
1.1 Základní soubor	51
1.2 Struktura výběrového souboru	51
1.3 Výběr	52
2. Vstupní údaje	53
2.1 Sběr dat	53
2.2 Nejdůležitější vstupní údaje	54
2.3 Klasifikace a číselníky	54
3. Nejdůležitější sledované veličiny	56
3.1 Hodinový výdělek	56

3.2 Hrubá měsíční mzda	56
3.3 Měsíční odpracovaná a neodpracovaná doba	57
4. Dopočtové metody	58
4.1 Řešení neodpovědí a metoda vážení	58
4.2 Kvalita odhadů	59
4.3 Přehled publikovaných tabulek podle použitých vah	59
5. Definice vybraných pojmů	60



Úvod

Úvod

Regionální statistika ceny práce (RSCP) je systém pravidelného monitorování výdělkové úrovně a pracovní doby zaměstnanců v České republice formou statistického šetření. Sledovanými ukazateli výdělkové úrovně jsou hodinový výdělek a hrubá měsíční mzda (plat). Šetření metodicky vychází a je obsahově harmonizováno se strukturálním šetřením EU „Structure of Earnings Survey“, viz nařízení komise (ES) č. 1916/2000 ve znění pozdějších předpisů.

Šetření je pod názvem „Čtvrtletní šetření o průměrném výdělku“ zařazeno do programu statistických zjišťování, vyhlášených Českým statistickým úřadem (ČSÚ) ve sbírce zákonů pro příslušný kalendářní rok (viz příloha č. 2 Vyhlášky č. 398/2008 Sb., částka 129, kterou se stanoví Program statistických zjišťování na rok 2009) a pro vybrané ekonomické subjekty je povinné. Šetření provádí pracoviště státní statistické služby Ministerstva práce a sociálních věcí (MPSV). Průběh a vývoj šetření řídí komise, složená ze zástupců MPSV, ČSÚ, Ministerstva financí, České národní banky, CERGE-EI, VŠE v Praze, Českomoravské konfederace odborových svazů, Svazu průmyslu a dopravy ČR. Zpracovatelem RSCP je TREXIMA, spol. s r.o. (www.trexima.cz).

Nejdůležitějším kritériem pro členění výsledků RSCP je příslušnost šetřeného ekonomického subjektu k podnikatelské, nebo nepodnikatelské sféře. V podnikatelské sféře probíhá šetření se čtvrtletní periodou a ve sféře nepodnikatelské je prováděno s periodou pololetní. Zdrojem dat pro nepodnikatelskou sféru je Informační systém o platech, který je spravován Ministerstvem financí. Za každou sféru jsou vydávány samostatné výsledkové publikace.

Výsledkové publikace jednotlivých krajů jsou uloženy na stránkách <http://portal.mpsv.cz/> v sekci *Zaměstnanost*, v podsekci *Statistiky* pod odkazem *Statistika výdělků*.

Monitorováním výdělků a pracovní doby zaměstnanců na úrovni České republiky se zabývá „Informační systém o průměrném výdělku“ (ISPV). Výsledková publikace je k dispozici na internetových stránkách MPSV (www.mpsv.cz) v sekci *Příjmy a životní úroveň*.

Důkladný popis šetření, včetně všech výsledkových publikací, poskytuje také portál www.ispv.cz. Slouží především jako podpora respondentům, kteří zde naleznou všechny potřebné informace a podpůrné nástroje pro zasílání dat. Portál je využíván také k uveřejňování odborných studií a článků, které jako zdroj informací uvádí šetření ISPV a RSCP.

Ministerstvo práce a sociálních věcí děkuje všem respondentům šetření za přípravu vstupních dat pro šetření. Svědomitý přístup respondentů a dodržování termínů pro předání dat umožňují pravidelně uveřejňovat tuto publikaci.



Výsledková část

Podnikatelská sféra

Výsledková část podnikatelská sféra

Základní metodické přístupy

Tato publikace přináší charakteristiky hodinového výdělku, hrubé měsíční mzdy a pracovní doby získané za podnikatelskou sféru šetření RSCP (RSCP-PS). V RSCP se zařazují do podnikatelské sféry ekonomické subjekty, které odměňují mzdou, viz § 109, odst. 2 zákona č. 262/2006 Sb., zákoníku práce, ve znění pozdějších předpisů.

Primárním výsledkem RSCP jsou statistiky výdělkové úrovně jednotlivých zaměstnání (v klasifikaci KZAM-R), dalším produktem jsou odhady výdělkových parametrů zaměstnanecké populace krajů v členění podle firemních i zaměstnaneckých charakteristik. Ekonomické subjekty se v RSCP člení na organizační jednotky, jestliže je možné provést vnitřní rozčlenění podle okresů, ve kterých dílčí jednotky působí. Výsledky podle krajů jsou v tomto smyslu výsledky získané pracovištní metodou.

Vedle podnikového výkaznictví ČSÚ je RSCP dalším zdrojem informací o výdělcích v jednotlivých krajích České republiky. Výkaznictví ČSÚ, jako tradiční zdroj, sbírá údaje o evidenčním počtu zaměstnanců a vyplacených mzdách za ekonomický subjekt a publikuje průměrné mzdy v členění podle firemních charakteristik. Při srovnávání výsledků výkaznictví a RSCP-PS je třeba vzít v úvahu rozdílnou definici podnikatelské sféry, rozdílné metody výpočtu výdělkových charakteristik a rozdílný způsob členění výsledků podle krajů. Výkaznictví ČSÚ člení výsledky podle sídla ekonomického subjektu, tj. podnikovou metodou.

Respondenty šetření RSCP-PS jsou aktivní ekonomické subjekty (ES) z institucionálních sektorů nefinančních podniků, finančních institucí a vládních institucí zapsané v registru ekonomických subjektů ČSÚ (RES). Na základě Automatizovaného rozpočtového informačního systému (ARIS), který je spravován Ministerstvem financí, se zjišťuje způsob odměňování a příslušnost ekonomického subjektu k podnikatelské sféře. Šetření je výběrové pro ES s 10 až 249 zaměstnanci a plošné pro ES s 250 a více zaměstnanci. Náhodný výběr je prováděn na základě příslušnosti ES do kraje, velikostní kategorie a odvětví ekonomické činnosti.

Tabulky s označením PS-V5, PS-M5, PS-T5 obsahují charakteristiky výběrového souboru (statistiky) jednotlivých zaměstnání na úrovni podskupin zaměstnání (čtyřmístný KZAM-R). Při interpretaci výsledků je nutno mít na zřeteli, že charakteristiky výběrového souboru nelze automaticky pokládat za odhady platné pro celou zaměstnaneckou populaci. Výběrové charakteristiky jsou ovlivněny větším relativním zastoupením velkých ekonomických subjektů ve výběrovém souboru RSCP-PS. Ostatní tabulky obsahují odhady parametrů základního souboru a při jejich výpočtu byly využity dopočtové metody založené na pravděpodobnosti výběru ekonomických subjektů.

Popis publikovaných tabulek

Tabulky v publikaci jsou rozděleny podle sledovaného ukazatele do tří základních okruhů. Tabulky přinášející charakteristiky hodinového výdělku jsou označeny PS-Vx, kde PS značí podnikatelskou sféru a x je pořadové číslo tabulky. Charakteristiky hrubé měsíční mzdy, struktury mzdy a průměrné placené doby jsou obsaženy v tabulkách se značením PS-Mx a charakteristiky měsíční odpracované a neodpracované doby v tabulkách se značením PS-Tx.

Hlavním výsledkem RSCP jsou statistiky výdělkové úrovně a pracovní doby za jednotlivá zaměstnání podle klasifikace KZAM-R, obsažené v tabulkách PS-V5, PS-M5 a PS-T5. Tyto tabulky obsahují ta zaměstnání, která jsou ve své podskupině zaměstnání (čtyřmístný KZAM-R) zastoupena alespoň třemi ekonomickými subjekty a zároveň deseti zaměstnanci. Uvedené počty organizačních jednotek a zaměstnanců ukazují na zastoupení ve výběrovém souboru. V ostatních tabulkách jsou počty zaměstnanců uváděny v % a jejich účelem je přiblížit relativní zastoupení publikovaných kategorií. Údaje o počtech zaměstnanců z této publikace neslouží jako zdroj informací o počtech zaměstnanců v krajích, ty zjišťují šetření ČSÚ – podnikové výkaznictví a výběrové šetření pracovních sil (viz www.czso.cz).

Statistické charakteristiky používané ve výsledkových tabulkách:

1. decil	První decil je hodnota, pod kterou leží 10 % nejnižších hodnot sledovaného znaku.
1. kvartil	První kvartil je hodnota, pod kterou leží 25 % nejnižších hodnot sledovaného znaku.
Medián	Medián je hodnota uprostřed vzestupně uspořádané řady hodnot sledovaného znaku, polovina hodnot je nižší než medián a druhá polovina je vyšší než medián.
3. kvartil	Třetí kvartil je hodnota, nad kterou leží 25 % nejvyšších hodnot sledovaného znaku.
9. decil	Devátý decil je hodnota, nad kterou leží 10 % nejvyšších hodnot sledovaného znaku.
Průměr	Průměr je počítán jako vážený (případně nevážený) aritmetický průměr sledovaného znaku.

Ostatní symboly používané ve výsledkových tabulkách:

"Neuvedeno"	Symbol "Neuvedeno" označuje kategorii zaměstnanců, u které nebyl uveden kód příslušného třídícího znaku.
"*"	Symbol "*" označuje položku vstupních dat vypočítanou, ale nezveřejnitelnou z důvodu nedostatečného počtu vstupních hodnot (méně než 3 ekonomické subjekty a 10 zaměstnanců).

Revidované výsledky ke dni 9. 12. 2010

Hodinový výdělek v podnikatelské sféře ¹⁾

kraj: Hl. m. Praha

Medián hodinového výdělku 152,96 Kč/hod

Index mediánu hodinového výdělku zaměstnanců

meziroční vůči 3. čtvrtletí 2008..... 102,2 %

Diferenciace

1. decil - 10 % hodinových výdělků menších než 79,00 Kč/hod

1. kvartil - 25 % hodinových výdělků menších než 110,37 Kč/hod

Medián - 50 % hodinových výdělků menších než 152,96 Kč/hod

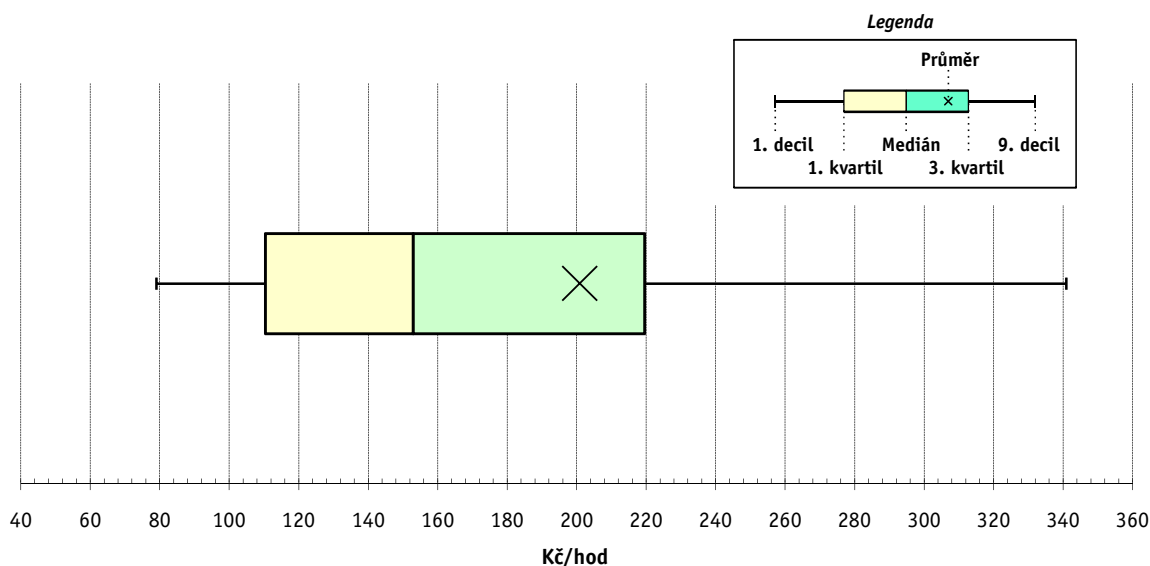
3. kvartil - 25 % hodinových výdělků větších než 219,49 Kč/hod

9. decil - 10 % hodinových výdělků větších než 340,88 Kč/hod

Průměr hodinového výdělku 200,89 Kč/hod

Podíl zaměstnanců s podprůměrným

hodinovým výdělkem 70,2 %



Vysvětlivky:

1) Hodinový výdělek se zjišťuje jako průměrný hodinový výdělek definovaný v § 351 až § 362 zákona č. 262/2006 Sb., zákoníku práce, ve znění pozdějších předpisů.

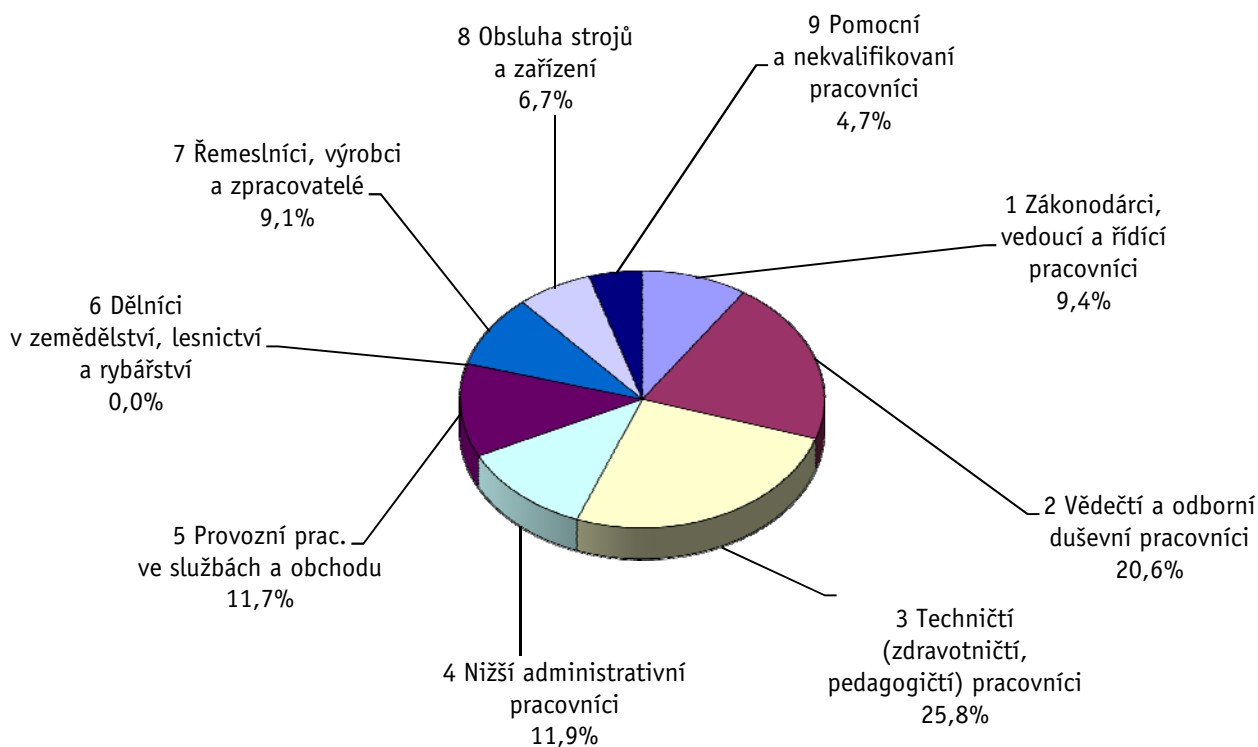
Revidované výsledky ke dni 9. 12. 2010

Hodinový výdělek podle hlavních tříd zaměstnání KZAM-R

kraj: HL. m. Praha

Hlavní třída zaměstnání KZAM-R	Struktura zaměstnanců	Medián	Diferenciace		Průměr
			1. decil	9. decil	
	%	Kč/hod	Kč/hod	Kč/hod	Kč/hod
1 Zákonodárci, vedoucí a řídicí pracovníci	9,4	282,89	115,53	853,15	424,49
2 Vědečtí a odborní duševní pracovníci	20,6	218,76	125,08	439,78	262,57
3 Techničtí, zdravotničtí a pedagogičtí pracovníci	25,8	171,87	105,42	303,81	202,96
4 Nižší administrativní pracovníci	11,9	126,00	77,70	198,60	136,69
5 Provozní pracovníci ve službách a obchodu	11,7	90,10	52,60	163,94	106,04
6 Dělníci v zemědělství, lesnictví a rybářství	0,0	103,36	70,50	147,51	107,18
7 Řemeslníci, výrobci a zpracovatelé	9,1	135,73	86,44	193,90	140,75
8 Obsluha strojů a zařízení	6,7	131,28	72,61	183,26	131,80
9 Pomocní a nekvalifikovaní pracovníci	4,7	79,85	48,10	134,96	87,77
C E L K E M - podnikatelská sféra	100	152,96	79,00	340,88	200,89

Struktura zaměstnanců dle hlavních tříd KZAM - R



3. čtvrtletí 2009**RSCP - podnikatelská sféra**

PS-V2

Revidované výsledky ke dni 9. 12. 2010

**Hodinový výdělek
podle věkových kategorií**

kraj: Hl. m. Praha

Věková kategorie	Struktura zaměstnanců	Medián	Diferenciace		Průměr
			1. decil	9. decil	
	%	Kč/hod	Kč/hod	Kč/hod	Kč/hod
do 20 let	0,4	77,65	57,30	113,05	81,94
20 - 29 let	23,3	135,52	77,65	230,28	149,20
30 - 39 let	31,4	173,34	86,54	410,56	228,90
40 - 49 let	19,4	162,34	81,81	418,90	233,30
50 - 59 let	18,6	148,33	76,11	319,86	193,09
60 a více let	6,9	142,90	65,43	311,80	185,39
C E L K E M - podnikatelská sféra	100	152,96	79,00	340,88	200,89

3. čtvrtletí 2009**RSCP - podnikatelská sféra**

PS-V4

Revidované výsledky ke dni 9. 12. 2010

**Hodinový výdělek
podle vzdělání**

kraj: Hl. m. Praha

Vzdělání	Struktura zaměstnanců	Medián	Diferenciace		Průměr	
			1. decil	9. decil		
	%	Kč/hod	Kč/hod	Kč/hod	Kč/hod	
KKOV						
Základní a nedokončené	A-C	4,7	95,86	56,82	161,21	104,99
Střední bez maturity	D,E,H,J	24,5	120,09	63,27	184,10	125,42
Střední s maturitou	K-M	39,8	155,77	89,28	284,09	182,55
Vyšší odborné a bakalářské	N,R	3,6	178,01	109,34	353,83	215,52
Vysokoškolské	T,V	23,3	249,63	131,08	615,00	340,14
Neuvedeno		4,1	101,60	51,06	227,69	135,77
C E L K E M - podnikatelská sféra	100	152,96	79,00	340,88	200,89	

Revidované výsledky ke dni 9. 12. 2010

Hodinový výdělek podle podskupin zaměstnání KZAM-R

kraj: HL. m. Praha

Podskupiny zaměstnání KZAM-R	Výběrový soubor		Medián	Diferenciace		Průměr
	počet org. jednotek	počet zaměst.		1. decil	9. decil	
			Kč/hod	Kč/hod	Kč/hod	Kč/hod
1210 Ředitelé a prezidenti velkých organizací, podniků	391	813	932,30	244,27	2 740,57	1313,30
1221 Vedoucí pracovníci v zemědělství, lesnictví, rybářství a mysliv.	9	31	458,42	169,77	1 521,56	651,90
1222 Vedoucí pracovníci v průmyslu (ve výrobě)	129	709	367,76	192,33	769,06	458,20
1223 Vedoucí pracovníci ve stavebnictví a zeměměřičtví	58	822	352,10	207,36	822,69	455,72
1224 Vedoucí pracovníci ve velkoobchodě a v maloobchodě	161	3 745	151,49	100,95	428,06	229,59
1225 Vedoucí pracovníci v restauracích a hotelích	29	270	218,62	118,64	423,46	256,85
1226 Ved. pracovníci v dopr., skladování, telekom. a na pošt. úřadech	57	1 368	311,89	176,94	603,60	375,55
1227 Vedoucí prac. v organ.zaměřených na poskytování obch.služeb	142	2 389	564,87	262,91	1 431,30	755,51
1228 Vedoucí prac. v pečovat., úklidových a podobných službách	19	104	175,17	100,12	482,92	276,37
1229 Vedoucí pracovních dílčích celků jinde neuvedení (kult.,zdrav.)	89	857	278,02	161,49	672,02	385,43
1231 Vedoucí pracovníci finančních a hospodářských útvarů	398	1 515	468,39	204,75	1 276,65	645,69
1232 Vedoucí pracovníci personálních útvarů a útvarů průmysl. vztahů	217	482	427,47	209,76	1 117,98	579,73
1233 Vedoucí pracovníci obytných útvarů (včetně průzkumu trhu)	314	1 848	411,85	194,88	1 094,43	587,51
1234 Ved. pracovníci reklamních útvarů a útvarů pro styk s veřejností	100	346	437,20	207,12	1 098,00	554,23
1235 Vedoucí pracovníci zásobovacích útvarů	136	424	357,34	181,89	848,58	448,38
1236 Vedoucí pracovníci výpočetních útvarů	164	699	491,75	252,40	1 039,71	581,09
1237 Vedoucí pracovníci výzkumných a vývojových útvarů	90	480	377,05	222,93	854,28	472,86
1239 Vedoucí pracovníci ostatních útvarů jinde neuvedení	218	1 392	280,90	161,02	736,46	390,18
1312 Vedoucí, ředitelé v průmyslu (ve výrobě)	52	191	260,87	156,02	558,75	349,14
1313 Vedoucí, ředitelé ve stavebnictví a zeměměřičtví	34	363	313,34	200,71	729,52	405,16
1314 Vedoucí, ředitelé ve velkoobchodu a maloobchodu	133	1 428	159,27	83,78	382,89	215,94
1315 Vedoucí, ředitelé v restauracích a hotelích	28	418	146,41	107,10	268,03	172,94
1316 Vedoucí, ředitelé v dopravě, sklad., telekom. a na pošt. úřadech	41	223	201,98	144,42	410,02	270,96
1317 Vedoucí, ředitelé v podnicích poskytujících obchodní služby	61	525	334,81	196,03	686,10	436,04
1318 Vedoucí, ředitelé pečovatelských, úklidových a podob. služeb	15	54	170,43	111,63	285,35	199,73
1319 Vedoucí, ředitelé malých organizací ostatní (kult.,zdrav.,škol.)	52	158	205,66	77,70	739,10	321,25
2111 Fyzikové a astronomové	12	363	172,39	96,59	270,31	181,61
2112 Meteorologové	3	12	130,40	113,64	186,99	148,39
2113 Chemici	19	582	156,37	91,83	285,81	178,25
2114 Geologové, geofyzici, geodeti, hydrologové apod.	24	142	199,76	125,44	296,78	214,11
2119 Ostatní vědci a odborníci v příbuzných oborech jinde neuved.	16	592	192,38	128,47	344,46	226,47
2121 Matematici a odborníci v příbuzných oborech	30	146	257,05	159,05	566,61	335,68
2122 Statistci	20	178	282,43	152,92	444,62	292,95
2131 Projektanti a analytici výpočetních systémů	123	1 528	312,24	172,48	562,50	350,80
2132 Programátoři	182	3 021	299,18	174,67	480,27	322,36
2139 Ostatní odborníci zabývající se výpoč. tech. jinde neuvedení	267	3 626	257,20	159,70	478,81	298,30
2141 Hlavní architekti, arch. a plánovači měst, urbanisté, doprav.sítí	15	53	213,07	147,87	501,70	338,46
2142 Projektanti staveb a areálů, stavební inženýři	87	1 837	226,57	156,36	378,64	256,14
2143 Projektanti elektrotechnických zařízení, elektroinženýři	56	882	237,38	158,56	367,43	256,14
2144 Projektanti elektron.systémů a telekom.sítí, inženýři - elektronik	33	827	272,78	160,61	476,07	306,73
2145 Projektanti a konstruktéři strojních zařízení, strojní inženýři	48	674	212,19	119,29	429,78	250,42
2146 Chemičtí inženýři, technologové	26	148	242,94	150,04	442,80	282,89
2149 Ostatní architekti, projekt., konstruk.a tech.inženýři (tvůr.prac.)	108	1 399	235,76	156,09	538,21	312,31
2211 Bakteriologové, biolog., ekolog., zoologové a odb.v příb.obor.	39	467	151,54	99,00	270,47	174,39

Revidované výsledky ke dni 9. 12. 2010

Hodinový výdělek podle podskupin zaměstnání KZAM-R

kraj: HL. m. Praha

Podskupiny zaměstnání KZAM-R	Výběrový soubor		Medián	Diferenciace		Průměr
	počet org.	počet		1. decil	9. decil	
	jednotek	zaměst.	Kč/hod	Kč/hod	Kč/hod	Kč/hod
2212 Farmakologové, anatomové, biochemici, fyziolog., patologové	10	442	151,20	96,88	373,18	201,13
2221 Lékaři, ordináři (kromě zubních lékařů)	29	358	238,32	157,40	396,35	260,83
2222 Zubní lékaři (dentisté)	5	21	234,37	147,09	650,76	332,78
2224 Farmaceuti, magistři v lékárně, lékárníci	10	270	223,01	170,83	319,66	236,26
2311 Vědeckopedagogičtí pracovníci	13	7 352	170,48	106,20	370,38	216,97
2319 Ostatní učitelé na vysokých školách	5	228	126,48	86,73	218,70	140,37
2321 Učitelé všeobecně vzdělávacích předmětů	3	24	142,45	110,60	429,91	182,85
2322 Učitelé odborných předmětů	3	11	136,47	121,36	216,73	156,58
2359 Ost.odb.pedagogičtí pracov. jinde neuvedení (odb.instruktoři)	18	61	198,67	129,85	344,08	225,59
2411 Odb. prac. na úseku účetnictví, financí, daní, ap., hlavní účetní	379	4 595	250,70	152,99	536,23	314,56
2412 Odbor. pracovníci na úseku zaměstnaneckých, personálních věcí	214	1 157	214,83	141,55	401,68	252,69
2413 Odborní pracovníci v bankovníctví a pojišťovnictví	101	9 286	222,48	128,44	507,63	289,66
2419 Ostatní odborní pracovníci v oblasti podnikání	302	5 213	242,61	161,49	495,75	302,48
2421 Právníci, právní poradci (mimo advokacie a soudnictví)	212	888	295,07	195,54	540,41	348,31
2426 Právní asistenti, praktikanti a koncipienti	23	85	192,76	126,79	319,32	232,12
2429 Ostatní odborníci v právní oblasti jinde neuvedení	20	36	234,68	146,81	474,99	321,40
2431 Odborní archiváři (kromě řadových)	20	46	156,13	81,95	345,24	183,96
2432 Odborní pracovníci knihoven (kromě řadových)	29	198	131,42	90,36	244,85	150,08
2433 Odborní pracovníci v informacích (např. vti)	44	398	239,97	149,54	492,61	284,86
2434 Odborní pracovníci - kurátoři (muzeí, galérií)	3	15	145,08	98,12	211,13	145,71
2439 Ostatní odborní pracovníci kultury a osvěty jinde neuvedení	10	132	196,20	142,73	267,86	216,76
2441 Ekonomové - vědecktí pracovníci, specialisté, experti	217	2 123	242,92	146,24	474,97	295,76
2445 Psychologové	6	11	215,59	168,28	293,81	226,91
2447 Tlumočníci a překladatelé	35	89	241,66	156,10	351,10	248,05
2451 Spisovatelé, autoři, kritikové, novináři, redaktori	35	1 652	188,39	141,65	298,76	211,94
2452 Sochaři, malíři, umělečtí restaurátoři, grafici a výtvarníci	27	252	181,44	137,95	285,52	196,85
2455 Režiséři, scenáristé, dramaturgové div., filmu, rozhl. a televize	4	115	185,30	129,06	295,73	209,72
2456 Komentátoři, reportéři a žurnalisté v televizi a rozhlasu	3	164	259,41	191,64	415,38	302,35
2458 Umělečtí designéři a návrháři	18	69	208,60	146,56	421,35	270,30
2459 Ostatní umělečtí pracovníci jinde neuvedení	3	17	122,14	105,78	252,48	147,73
2470 Odborní administrativní pracovníci jinde neuvedení	182	2 277	178,57	115,27	324,38	210,51
3111 Technici ve fyzikálních a příbuzných oborech	18	88	158,34	79,63	255,92	164,43
3112 Stavební technici	126	3 176	188,44	130,00	289,99	202,64
3113 Elektrotechnici	73	859	192,37	133,76	299,71	212,24
3114 Elektronici a technici v radiokomunikacích a telekomunikacích	45	2 078	175,44	114,12	275,08	193,57
3115 Strojírenští technici	64	783	161,23	114,28	242,83	174,32
3116 Chemičtí technici	29	494	152,32	88,88	275,85	176,95
3118 Technici v kartografii, kresliči a zeměměřiči	42	345	160,70	116,54	231,24	173,17
3119 Ostatní techničtí pracovníci jinde neuvedení	237	3 683	173,39	109,79	259,70	185,07
3121 Poradci ve výpočetní technice	133	3 431	217,79	129,91	474,61	268,79
3122 Operátoři a obsluha výpočetní techniky	179	1 372	185,01	124,00	305,72	205,39
3123 Operátoři průmyslových robotů, nc strojů	6	56	162,71	81,09	213,47	149,67
3129 Ostatní technici ve výpočetní technice jinde neuvedení	50	439	169,88	104,75	324,51	198,11
3131 Fotografové (včetně uměleckých)	13	74	181,43	90,91	259,83	183,14

Revidované výsledky ke dni 9. 12. 2010

Hodinový výdělek podle podskupin zaměstnání KZAM-R

kraj: HL. m. Praha

Podskupiny zaměstnání KZAM-R	Výběrový soubor		Medián	Diferenciace		Průměr
	počet org. jednotek	počet zaměst.		1. decil	9. decil	
			Kč/hod	Kč/hod	Kč/hod	Kč/hod
3132 Obsluha zařízení pro záznam zvuku,obrazu,operátoři kamery	20	542	159,87	116,50	226,21	169,50
3133 Obsluha vysílacího a telekomunikačního zařízení (vč. telegrafu)	19	493	176,22	101,32	317,17	192,09
3134 Obsluha lékařských zařízení	5	32	157,94	115,12	197,69	159,15
3139 Obsluha ostatních optických a elektronických zaříz. jinde neuv.	4	20	163,28	138,44	209,32	169,99
3143 Piloti, navigátoři a letečtí technici	4	824	1 240,93	200,07	2 179,77	1261,47
3145 Letečtí dispečeri a prac. v přib. oborech (operátoři letec. stanice)	4	18	241,09	170,66	273,83	233,47
3151 Kolaudační technici a technici protipožární ochrany	21	108	172,96	132,07	253,46	179,00
3152 Bezpečnostní tech.a tech. pro kontrolu zdravotní nezávadnosti	143	922	177,60	122,34	285,88	197,54
3160 Technici železničního provozu	12	1 152	193,30	159,93	234,38	195,65
3211 Technici a laboranti v oblasti biologie a v příbuzných oborech	27	575	116,72	76,58	181,14	124,18
3212 Technici v agronomii, v lesnictví a v zemědělství	9	69	154,76	104,59	200,69	161,57
3223 Dietetici a odborníci na výživu	3	10	114,82	101,36	310,08	158,72
3224 Optici a optometrici	3	56	151,58	105,41	211,14	161,77
3225 Zubní asistenti	3	14	120,52	71,02	245,10	138,12
3226 Rehabilitační a fyzioterapeutičtí pracovníci (vč. odb. masérů)	11	88	129,93	89,49	170,45	130,52
3228 Farmaceutičtí asistenti	7	332	124,22	100,97	151,69	127,36
3231 Ošetřovatelé, všeobecné zdravotní sestry	26	498	142,11	101,12	192,75	146,19
3235 Sestry pro intenzivní péči	3	23	161,95	111,68	188,88	156,14
3341 Instruktoři a mistři odborné výchovy	6	25	100,91	78,83	139,60	110,80
3342 Pedagogové v oblasti dalšího vzdělávání	26	125	202,05	163,74	341,63	237,71
3349 Ostatní pedagogové jinde neuvedení	15	63	90,99	67,85	263,28	137,63
3411 Zprostředkovatelé finanč. transakcí, obchodu s cennými papíry	34	1 326	197,79	124,00	422,35	245,31
3412 Pojišťovací agenti	37	2 518	172,52	113,64	318,35	203,87
3413 Obchodníci s realitami	11	26	193,17	125,58	406,66	265,20
3414 Konzultanti a organizátoři zájezdů	5	136	129,92	102,63	198,51	142,26
3415 Obchodní cestující, profes. poradci v obchodě, obch.zástupci	264	4 546	197,92	108,84	411,19	240,28
3416 Nákupčí	225	1 798	182,86	114,68	343,51	216,50
3417 Odhadci a zbožíznalci	56	484	164,31	112,17	229,93	172,89
3419 Ostatní pracovníci - obchodní zprostředkovatelé jinde neuved.	28	131	240,70	155,85	511,54	303,43
3421 Obchodní agenti	276	3 004	176,31	110,42	349,70	216,17
3422 Odbytoví a přepravní agenti	191	2 587	175,26	107,28	298,56	205,93
3429 Ostatní obchodní agenti a makléři jinde neuvedení	40	228	187,51	124,92	357,26	229,21
3431 Odborné sekretářky, sekretáři	254	2 140	159,12	99,00	259,79	173,86
3433 Pracovníci v oblasti účetnictví, fakturace, rozpočet., kalkulace	559	7 086	170,95	116,94	276,43	190,59
3434 Pracovníci v oblasti statistiky a matematiky	63	184	200,47	113,21	339,70	214,66
3435 Pracovníci v oblasti práce a mezd (kromě účetních)	61	144	172,84	114,86	288,97	193,19
3436 Referenti osobních oddělení	183	792	189,54	129,48	335,40	222,62
3439 Ostatní odborní administrativní pracovníci jinde neuvedení	378	5 062	155,76	106,33	264,04	178,21
3449 Ostatní celní a daňoví pracovníci a pracovníci v příb. oborech	6	94	142,33	126,49	203,35	157,63
3453 Detektivové, kriminalisté	4	37	86,52	53,00	131,91	90,57
3471 Aranžéři, průmysloví a komerční návrháři, bytoví architekti	26	209	128,82	95,45	206,16	141,36
3479 Ostatní pracovníci umění a zábavy jinde neuvedení	8	89	129,63	98,47	176,52	134,19
3482 Trenéři, cvičitelé a úředníci sportovních podniků a klubů	5	11	224,64	117,19	471,59	276,66
4111 Písařky - opisovačky, stenotypistky	5	14	133,08	99,26	197,30	138,19

Revidované výsledky ke dni 9. 12. 2010

Hodinový výdělek podle podskupin zaměstnání KZAM-R

kraj: HL. m. Praha

Podskupiny zaměstnání KZAM-R	Výběrový soubor		Medián	Diferenciace		Průměr
	počet org. jednotek	počet zaměst.		1. decil	9. decil	
			Kč/hod	Kč/hod	Kč/hod	Kč/hod
4112 Kancelářští a manipul. prac. a obsl. zařízení na zpracování textu	68	551	106,92	72,54	156,71	113,71
4113 Pracovníci přípravy dat výpočetní techniky	68	900	127,52	94,75	176,33	135,88
4115 Sekretářky, sekretáři	400	4 990	147,00	93,91	229,02	160,57
4121 Nižší účetní	137	859	158,06	101,57	232,07	164,46
4122 Nižší statistici	11	21	160,87	92,31	302,08	188,62
4123 Nižší finanční, daňoví úředníci a úředníci v příbuzných oborech	38	1 412	181,08	112,59	298,18	196,14
4131 Úředníci ve skladech	259	4 045	110,69	75,21	164,91	117,11
4132 Úředníci ve výrobě (např. výrobní plánovači)	33	186	151,49	117,11	232,97	163,96
4133 Úředníci v dopravě a v přepravě (dispečeri, kontrolori apod.)	89	1 700	193,24	122,70	305,38	206,93
4141 Řadoví knihovníci, archiváři, evidenční pracovníci	68	265	117,57	80,00	198,22	130,62
4142 Poštovní doručovatelé, úředníci v třídárnách	24	3 410	126,99	106,25	152,35	129,12
4143 Korektoři, kódovači a pracovníci v příbuzných oborech	19	185	128,23	105,39	187,02	146,50
4190 Ostatní nižší úředníci jinde neuvedení	70	635	128,47	86,72	205,63	140,20
4211 Pokladníci (v bankách, pojišťovnách, spořitelnách, na poště)	97	861	141,58	105,71	179,52	143,32
4212 Úředníci na přepážkách a směnárnicích	38	2 716	146,17	111,70	188,29	150,96
4213 Pokladníci v obchodě, společném stravování apod.	48	2 636	93,30	74,75	123,89	96,75
4214 Prodavači vstupenek, jízdenek apod.	15	267	140,94	113,34	204,27	149,07
4215 Bookmakeři, krupiéři a úředníci sázkových kanceláří	4	293	103,00	70,00	141,91	103,91
4216 Inkasisté (výběřci dluhů)	24	231	202,14	129,75	391,25	245,09
4219 Ostatní pokladníci a pracovníci v příb. oborech jinde neuvedení	4	92	139,16	81,51	172,20	137,70
4221 Úředníci cestovních kanceláří	7	350	147,36	99,22	213,10	153,25
4222 Recepční	207	1 718	95,78	44,50	150,52	95,41
4223 Telefonisté	87	1 196	132,45	87,69	197,17	141,25
4224 Informátoři	34	406	130,98	92,69	178,78	139,21
5111 Obsluhující pracovníci v dopravě a stevardi	8	1 304	370,31	167,30	542,02	360,48
5112 Vlakvedoucí, vlakové čety, průvodčí (vč. palubních průvodčí)	3	224	174,80	124,45	189,90	167,97
5121 Pracovníci dohlížející nad obsluhujícím personálem, hospodyně	49	1 801	76,00	61,00	136,43	88,71
5122 Kuchaři	68	2 414	90,68	60,00	148,04	100,61
5123 Číšníci, servírky	47	1 027	92,95	48,10	140,94	94,32
5124 Barmani	11	150	119,95	56,44	137,57	111,74
5132 Pečovatelé a pomoc.ošetřovatelé v zařiz.soc.péče, v nemocnicích	12	134	102,66	78,82	121,84	102,25
5139 Ostatní pečovatelé a pomocní ošetřovatelé jinde neuvedení	3	43	105,50	76,42	164,23	116,68
5141 Kadeřníci a holiči	4	135	75,57	57,67	158,59	93,50
5142 Kosmetiči, maskéři	3	35	129,04	68,34	196,96	130,05
5144 Maséři	12	32	102,85	74,65	128,66	103,13
5149 Ostatní pracovníci zajišťující osobní služby jinde neuvedení	11	32	92,69	74,13	118,52	93,74
5161 Hasiči, požárníci	11	290	168,95	122,44	212,68	169,69
5169 Ostatní pracovníci ochrany a ostražky jinde neuvedení	69	4 252	69,33	54,14	125,49	82,15
5211 Prodavači v obchodech	151	11 679	93,46	69,44	144,68	101,16
5212 Předváděči zboží	4	27	144,85	120,98	187,73	146,73
5220 Prodavači ve stáncích a na tržištích	8	49	93,49	75,79	162,00	104,69
6113 Zahradníci a pěstitelé zahradních plodin a sazenic	11	94	104,69	62,50	135,32	102,49
7122 Zedníci, kameníci, omítkaři	43	935	126,73	98,34	164,66	129,39
7123 Betonáři, děl.specializovaní na pokládání betonových povrchů	17	428	139,85	105,49	181,50	142,73

Revidované výsledky ke dni 9. 12. 2010

Hodinový výdělek podle podskupin zaměstnání KZAM-R

kraj: HL. m. Praha

Podskupiny zaměstnání KZAM-R	Výběrový soubor		Medián	Diferenciace		Průměr
	počet org. jednotek	počet zaměst.		1. decil	9. decil	
			Kč/hod	Kč/hod	Kč/hod	Kč/hod
7124 Tesaři a truhláři	35	484	131,56	101,59	165,67	134,00
7125 Stavební montážníci	22	333	115,58	51,27	172,67	116,39
7126 Asfaltéři, dlaždiči	7	59	141,22	115,47	164,28	140,23
7127 Lešenáři	5	31	114,74	95,64	132,27	116,22
7129 Ost. stavební dělníci hlavní stav. výroby a prac.v ost. oborech	44	833	122,62	91,66	167,36	126,84
7132 Stavební podlaháři, parketaři a obkladači	6	19	123,14	93,12	158,62	125,18
7134 Izolatéři	9	47	152,11	102,73	214,26	151,51
7136 Instalatéři, potrubáři, stavební zámečníci, klempíři	69	895	139,70	103,90	177,55	140,95
7137 Stavební a provozní elektrikáři	60	799	141,04	101,10	181,38	142,36
7141 Malíři a tapetáři	13	37	124,43	92,00	169,84	125,26
7142 Lakýrníci a pracovníci v příbuzných oborech	29	245	136,62	92,45	199,22	142,76
7212 Svářeči, řezači plamenem a páječi	26	315	128,38	61,01	188,91	128,55
7213 Výrobci a opraváři výrobků a dílů z plechů	18	183	149,65	115,15	192,48	152,00
7214 Montéři kovových konstrukcí	10	169	152,75	119,54	184,28	152,92
7215 Montéři lan a zdvihačích zařízení (např. na lodích, letadlech)	8	270	169,16	118,87	236,57	173,11
7221 Kováři, obsluha kováčích lisů, obsluha bucharů	5	46	135,86	74,10	168,57	128,63
7222 Nástrojaři, kovomodeláři, kovodělníci, zámečníci	118	2 154	136,00	92,89	180,73	136,42
7223 Seřizovači a obsl. obráběcích strojů (kromě autom. a poloaut.)	40	351	141,39	108,26	181,15	143,25
7224 Brusiči, leštiči a ostříči nástrojů	7	38	169,78	90,14	202,77	159,01
7231 Mechanici a opraváři motorových vozidel	56	1 087	152,83	116,50	196,91	155,76
7232 Mechanici a opraváři leteckých motorů a zařízení	7	715	202,69	128,34	326,14	218,19
7234 Mechanici a opraváři kolejových vozidel	7	663	149,23	128,25	175,47	150,05
7235 Mechanici a opraváři obráběcích, zeměd. strojů a prům. zařízení	41	390	158,12	102,52	202,61	155,79
7239 Ostatní mechanici a opraváři strojů a zařízení bez elektro j.n.	39	250	115,22	79,34	201,96	130,70
7241 Elektromech., opraváři a seřizovači různých typů elektr. zařízení	85	1 176	146,38	97,99	188,78	146,43
7242 Mechanici, opraváři a seřizovači elektr. částí aut, letadel, lodí	18	678	151,14	120,79	192,20	155,71
7243 Mechanici, seřizovači, opraváři elektronických zařízení	30	504	150,09	113,56	195,28	154,52
7244 Telefonní a telegrafní mechanici, montéři a opraváři	19	210	120,42	91,63	185,18	133,92
7245 Montéři a opraváři rozhlasových a TV přijímačů, magnetofonů	3	11	140,55	114,36	183,75	143,96
7246 Montéři a opraváři silnoproudých elektrických vedení	18	617	157,95	104,33	214,89	159,53
7247 Montéři a opraváři slaboproudých elektrických vedení	12	241	139,77	102,14	169,56	138,01
7311 Výrobci, mechanici a opraváři přesných přístrojů a zařízení	25	124	144,64	96,76	210,56	152,92
7322 Dělníci při výrobě skla, sklářů vč. brusičů a leštičů	4	73	93,10	51,91	111,33	87,64
7341 Tiskaři, sazeči (kromě obsluhy tiskárenských strojů)	10	72	179,93	133,19	260,45	181,79
7344 Fotografové a pracovníci v příbuzných oborech	13	139	130,03	78,63	210,78	142,14
7345 Knihvazači a pracovníci v příbuzných oborech	9	154	116,46	96,43	153,62	122,86
7411 Zpracovatelé masa, ryb vč. uzenářů a konzervovačů masa a ryb	15	215	122,00	94,30	153,55	124,21
7412 Zpracovatelé pekárenských a cukrářských výrobků	25	338	92,71	71,86	124,28	100,79
7419 Ostatní zpracovatelé - výrobci potravinářských výrobků	7	245	86,54	54,44	139,26	93,60
7422 Umělečtí truhláři, řezbáři, výrobci a opraváři výrobků ze dřeva	21	78	115,29	84,22	169,11	120,96
7433 Dámští a pánští krejčí a kloboučníci včetně opravářů oděvů	4	29	101,89	70,92	113,79	96,81
7436 Švadleny, vyšíváči a pracovníci v příbuzných oborech	8	24	87,45	62,85	116,97	86,00
7437 Čalouníci a pracovníci v příbuzných oborech (vč. autočalouníků)	9	59	112,05	74,64	163,28	115,62
8111 Obsluha důlního zařízení a razících štítů	7	311	192,39	149,14	240,00	193,28

Revidované výsledky ke dni 9. 12. 2010

Hodinový výdělek podle podskupin zaměstnání KZAM-R

kraj: HL. m. Praha

Podskupiny zaměstnání KZAM-R	Výběrový soubor		Medián	Diferenciace		Průměr
	počet org.	počet		1. decil	9. decil	
	jednotek	zaměst.	Kč/hod	Kč/hod	Kč/hod	Kč/hod
8113 Vrtaři, jeřábníci při ropných nebo plynových vrtech	5	78	174,55	123,10	255,91	180,47
8123 Obsluha zařízení na tepelné zpracování kovů	4	15	123,51	97,80	159,97	124,82
8125 Obsluha zařízení na tváření kovů ve válcovnách	3	58	133,50	101,26	178,89	137,24
8159 Obsluha ostatních zařízení při chemické výrobě jinde neuvedená	18	145	118,94	93,71	164,25	124,70
8161 Obsluha zařízení při výrobě a rozvodu elektřiny	12	360	159,16	120,60	187,46	157,19
8162 Obsluha parních turbín, ohřivačů a motorů	20	71	117,82	78,71	196,75	131,17
8163 Obsluha zařízení při úpravě, čištění a rozvodu vody	17	534	135,77	101,39	169,74	136,11
8171 Obsluha automatických nebo poloautomatic. montážních linek	7	480	128,79	90,47	181,40	135,41
8180 Obsluha strojů a zařízení pro práce na železničním svršku	4	156	165,47	124,77	204,21	166,31
8211 Obsluha automat. nebo poloaut. obráběcích strojů (kromě 722)	23	231	94,25	65,00	154,13	105,40
8212 Obsluha strojů na výrobu maltovin, vápna, cementu, prefabrikátů	12	314	156,50	98,59	218,07	159,29
8223 Obsluha strojů při konečné úpravě a nanášení ochran. povlaků	11	45	142,46	99,55	186,31	143,91
8224 Obsluha strojů na výrobu fotografických materiálů	3	57	127,21	95,75	178,46	133,38
8231 Obsluha strojů na výrobu pryžových výrobků (např. obuvi)	3	405	124,58	93,14	159,00	125,97
8251 Obsluha tiskárenských strojů	15	308	163,40	97,83	256,65	176,94
8252 Obsluha automatických a poloautomatic. knihvazačských strojů	8	67	140,91	81,41	208,43	141,72
8254 Obsluha kopírovacích strojů	14	66	120,82	78,05	155,64	119,46
8264 Obsluha strojů na bělení, barvení, čištění, praní, žehlení textilu	10	53	106,60	76,92	121,79	104,57
8274 Obsluha strojů na zpracování mouky, výrobu pečiva, čokolády	4	116	108,83	59,35	169,41	113,09
8278 Obsluha strojů na výrobu nápojů	8	239	137,44	105,77	189,54	144,97
8281 Montážní dělníci montující mechanická zařízení (stroje, vozidla)	14	792	73,07	58,00	129,68	82,06
8282 Montážní dělníci montující elektrická zařízení	9	535	107,17	92,05	130,34	109,12
8283 Montážní dělníci montující elektronická zařízení	4	77	151,98	76,57	219,77	156,25
8285 Montážní dělníci montující výrobky ze dřeva a podob. materiálů	3	25	124,23	93,05	179,38	127,22
8287 Montážní dělníci montující výrobky z kombinovaných materiálů	4	32	122,60	64,14	146,47	115,16
8290 Obsluha jiných stacionárních zařízení a ostatní montážní dělníci	10	74	184,11	101,06	242,51	174,70
8311 Strojvedoucí	10	1 282	192,94	171,86	213,26	191,22
8313 Dělníci zabezpečující sestavování vlaků (brzdaři, výhybkáři)	7	562	148,56	133,37	166,22	149,42
8321 Řidiči osobních a malých dodávkových automobilů, taxikáři	153	1 016	119,91	85,57	171,80	126,00
8323 Řidiči autobusů, trolejbusů a tramvají	11	4 518	163,36	121,70	174,85	157,15
8324 Řidiči nákladních automobilů a tahačů	103	2 416	126,13	56,82	170,50	121,54
8326 Řidiči speciálních vozidel	18	626	142,30	123,64	180,98	147,84
8332 Obsluha zemních a příbuzných strojů	27	546	156,09	119,20	209,60	162,22
8333 Obsluha jeřábů, zdvihacích a podobných manipulačních zařízení	33	216	116,42	81,50	166,74	120,04
8334 Obsluha vysokozdvížných a ostatních motorových vozíků	74	1 460	122,95	90,08	162,60	125,67
9132 Pomocníci a uklízeči v kancelářích, hotelích, nemocnicích ap.	181	3 156	70,27	51,01	105,03	75,68
9141 Domovníci, správci domu	50	196	101,82	60,61	160,37	108,92
9143 Školníci vč. školníků - údržbářů	7	17	88,82	62,10	103,52	83,31
9151 Poslíčci, nosiči zavazadel a doručovatelé	21	133	102,03	78,15	130,08	104,52
9152 Vrátní, hlídači, uváděči a šatnářky	57	956	68,13	54,77	105,30	74,35
9154 Pracovníci odečítající stav elektroměrů, plynoměrů a vodoměrů	5	40	156,56	99,45	231,12	165,72
9162 Metaři, čističi záchodků, žump, kanálů a podobných zařízení	6	312	96,11	65,18	154,00	102,45
9169 Ostatní pracovníci v příbuzných oborech jinde neuvedení	3	42	87,81	79,26	94,14	87,62
9312 Pomocní a nekvalif. dělníci na stavbách a údržbě silnic, přehrad	11	329	133,51	101,08	171,05	135,88

Revidované výsledky ke dni 9. 12. 2010

**Hodinový výdělek
podle podskupin zaměstnání KZAM-R**

kraj: HL. m. Praha

Podskupiny zaměstnání KZAM-R	Výběrový soubor		Medián	Diferenciace		Průměr
	počet org. jednotek	počet zaměst.		1. decil	9. decil	
			Kč/hod	Kč/hod	Kč/hod	Kč/hod
9313 Pomocní a nekvalifikovaní dělníci na stavbách budov	12	122	128,55	79,39	183,60	131,92
9321 Pomocní a nekvalifikovaní montážní a manipulační dělníci	44	1 955	51,06	43,48	142,26	77,27
9322 Ruční baliči a pytlavači	5	33	101,13	85,00	118,72	103,32
9323 Dělníci nádvorní skupiny (pomocní montéři)	22	204	106,40	63,94	165,90	111,38
9333 Vazači a nosiči břemen, přístavní dělníci (dokaři)	25	230	111,03	81,01	128,55	110,67
9339 Pomocní a nekvalif. pracovníci v dopravě, ve skladech, v telek.	107	2 172	106,70	69,84	147,07	109,05

3. čtvrtletí 2009

RSCP - podnikatelská sféra

PS-V6

Revidované výsledky ke dni 9. 12. 2010

Hodinový výdělek
podle kategorií zaměstnání

kraj: Hl. m. Praha

Kategorie zaměstnání	Struktura zaměstnanců	Medián	Diferenciace		Průměr
			1. decil	9. decil	
	%	Kč/hod	Kč/hod	Kč/hod	Kč/hod
D Manuální pracovníci	31,3	110,80	57,78	177,78	118,54
T Nemanuální pracovníci	68,7	179,52	101,84	404,83	238,33
Relace D/T (%)		61,7	56,7	43,9	49,7
C E L K E M - podnikatelská sféra	100	152,96	79,00	340,88	200,89

manuální pracovníci - zaměstnanci s převážně manuálním charakterem práce (hlavní třída KZAM-R 6-9 a vybraná zaměstnání hl. třídy 5)

nemanuální pracovníci - zaměstnanci s převážně nemanuálním charakterem práce (hlavní třída KZAM-R 1-4 a vybraná zaměstnání hl. třídy 5)

3. čtvrtletí 2009

RSCP - podnikatelská sféra

PS-V8

Revidované výsledky ke dni 9. 12. 2010

Hodinový výdělek
podle pohlaví

kraj: Hl. m. Praha

Pohlaví	Struktura zaměstnanců	Medián	Diferenciace		Průměr
			1. decil	9. decil	
	%	Kč/hod	Kč/hod	Kč/hod	Kč/hod
M Muž	57,1	165,30	85,00	394,35	225,98
Ž Žena	42,9	137,83	74,74	276,68	167,47
Relace Ž/M (%)		83,4	87,9	70,2	74,1
C E L K E M - podnikatelská sféra	100	152,96	79,00	340,88	200,89

Hrubá měsíční mzda a její složky, diference, placená doba v podnikatelské sféře

kraj: HL. m. Praha

Medián hrubé měsíční mzdy 28 049 Kč/měs

Diference

1. decil - 10 % hodinových výdělků menších než	14 651 Kč/měs
1. kvartil - 25 % hodinových výdělků menších než	20 213 Kč/měs
Medián - 50 % hodinových výdělků menších než	28 049 Kč/měs
3. kvartil - 25 % hodinových výdělků větších než	40 431 Kč/měs
9. decil - 10 % hodinových výdělků větších než	63 977 Kč/měs

Průměr hrubé měsíční mzdy 37 438 Kč/měs

Vybrané složky hrubé měsíční mzdy

prémie a odměny	15,7 %
příplatky za přesčas	0,3 %
příplatky ostatní	2,4 %
náhrady	9,9 %
odměny za pohotovost	0,2 %

Průměrná placená doba 172,9 hod/měs

Revidované výsledky ke dni 9. 12. 2010

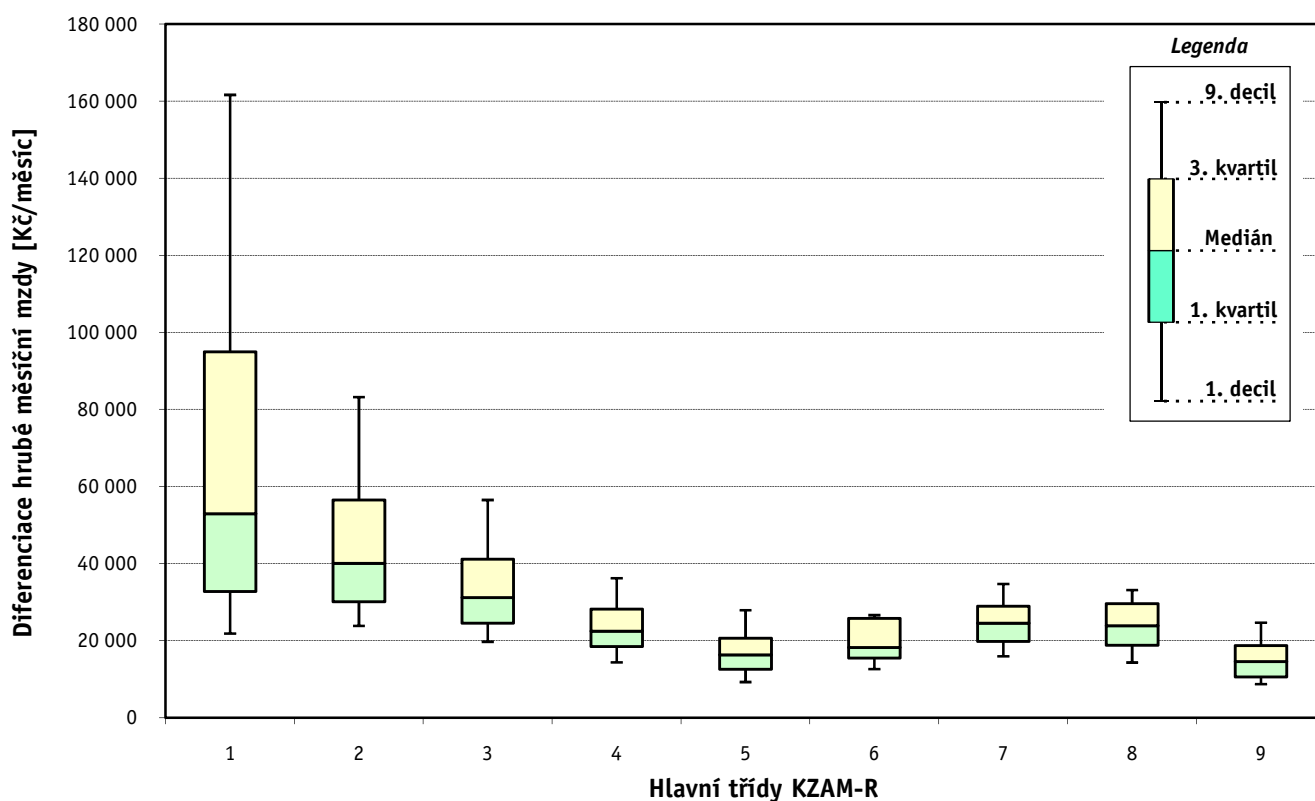
Hrubá měsíční mzda a její složky, diferenciacie, placená doba
podle hlavních tříd zaměstnání KZAM-R

kraj: HL. m. Praha

Hlavní třída zaměstnání KZAM - R	Struktura zaměstnanců	Medián
	%	Kč/měs

1 Zákodárci, vedoucí a řídící pracovníci	9,9	52 941
2 Vědečtí a odborní duševní pracovníci	20,6	40 045
3 Techničtí, zdravotničtí a pedagogičtí pracovníci	26,7	31 163
4 Nižší administrativní pracovníci	11,8	22 442
5 Provozní pracovníci ve službách a obchodu	11,0	16 346
6 Dělníci v zemědělství, lesnictví a rybářství	0,0	18 219
7 Řemeslníci, výrobci a zpracovatelé	8,9	24 548
8 Obsluha strojů a zařízení	6,8	23 900
9 Pomocní a nekvalifikovaní pracovníci	4,3	14 611

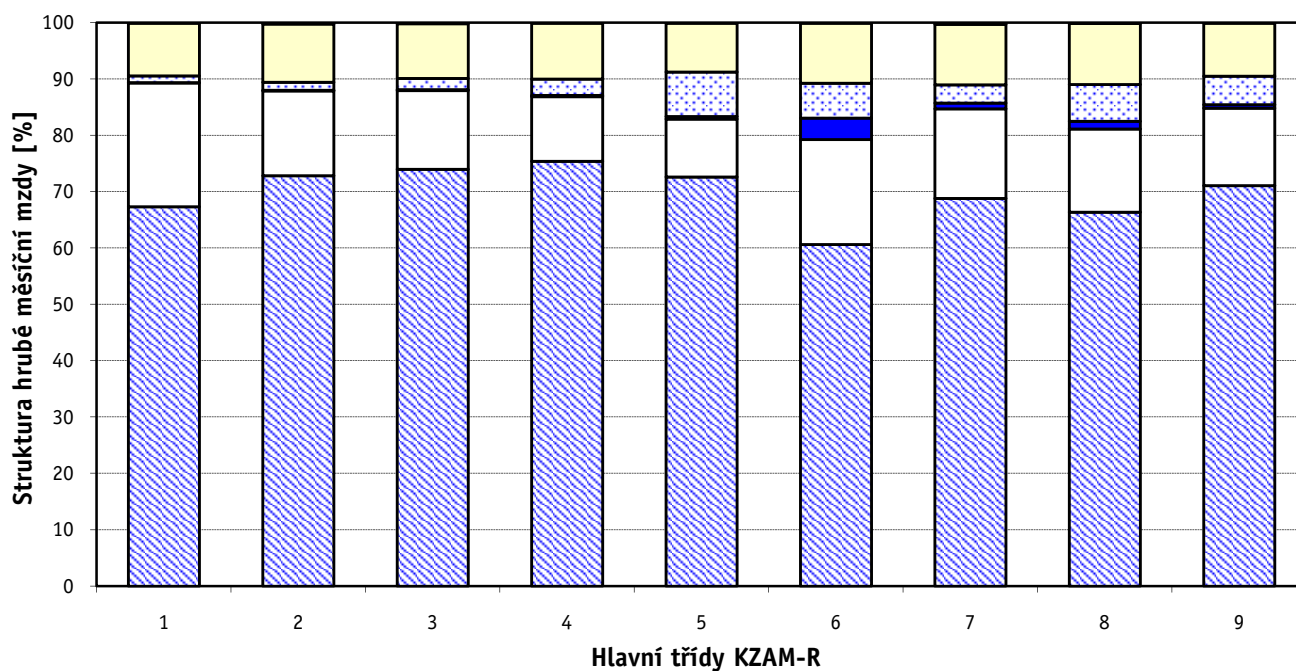
C E L K E M - podnikatelská sféra	100	28 049
--	------------	---------------



Hrubá měsíční mzda a její složky, diference, placená doba podle hlavních tříd zaměstnání KZAM-R

kraj: HL. m. Praha

Diference				Průměr	Vybrané složky hrubé měsíční mzdy					Placená doba
1. decil	1. kvartil	3. kvartil	9. decil		prémie a odměny	příplatky za přesčas	příplatky ostatní	náhrady	odměny za pohotovost	
Kč/měs	Kč/měs	Kč/měs	Kč/měs	Kč/měs	%	%	%	%	%	hod/měs
21 866	32 764	95 000	161 644	81 699	22,0	0,0	1,2	9,3	0,1	172,3
23 833	30 107	56 525	83 205	49 496	15,0	0,1	1,4	10,3	0,3	172,1
19 743	24 556	41 140	56 525	36 426	13,9	0,2	2,0	9,7	0,2	172,6
14 390	18 494	28 205	36 195	24 671	11,5	0,2	2,9	10,0	0,1	170,9
9 265	12 561	20 632	27 889	17 813	10,3	0,5	7,9	8,7	0,1	172,4
12 651	15 498	25 826	26 643	19 413	18,6	3,8	6,2	10,7	0,0	178,3
15 961	19 821	28 945	34 709	25 284	15,9	1,1	3,2	10,7	0,3	176,3
14 327	18 851	29 603	33 142	24 170	14,7	1,4	6,5	10,8	0,1	177,1
8 758	10 573	18 708	24 669	15 841	13,7	0,7	5,1	9,4	0,0	173,9
14 651	20 213	40 431	63 977	37 438	15,7	0,3	2,4	9,9	0,2	172,9



■ hlavní část mzdy za práci ■ prémie a odměny ■ příplatky za přesčas ■ příplatky ostatní ■ náhrady ■ odměny za pohotovost

Revidované výsledky ke dni 9. 12. 2010

Hrubá měsíční mzda a její složky, diference, placená doba podle podskupin zaměstnání KZAM-R

kraj: HL. m. Praha

Podskupiny zaměstnání KZAM-R	Počet zaměstnanců přepočtený podle placených měsíců	Medián
		Kč/měs
1210 Ředitelé a prezidenti velkých organizací, podniků	789	185 455
1221 Vedoucí pracovníci v zemědělství, lesnictví, rybářství a myslivosti	29	71 194
1222 Vedoucí pracovníci v průmyslu (ve výrobě)	702	69 156
1223 Vedoucí pracovníci ve stavebnictví a zeměměřičtví	819	63 438
1224 Vedoucí pracovníci ve velkoobchodě a v maloobchodě	3 474	28 737
1225 Vedoucí pracovníci v restauracích a hotelích	267	39 346
1226 Vedoucí pracovníci v dopravě, skladování, telekomunik. a na poštovních úřadech	1 342	56 776
1227 Vedoucí pracovníci v organizacích zaměřených na poskytování obchodních služeb	2 331	105 721
1228 Vedoucí pracovníci v pečovatelských, úklidových a podobných službách	100	31 459
1229 Vedoucí pracovníci dílčích celků jinde neuvedení (kulturních, zdravotn., školských)	837	51 593
1231 Vedoucí pracovníci finančních a hospodářských (správních) útvarů	1 425	87 243
1232 Vedoucí pracovníci personálních útvarů a útvarů průmyslových vztahů	444	81 427
1233 Vedoucí pracovníci obytných útvarů (včetně průzkumu trhu)	1 763	78 091
1234 Vedoucí pracovníci reklamních útvarů a útvarů pro styk s veřejností	330	82 475
1235 Vedoucí pracovníci zásobovacích útvarů	412	59 733
1236 Vedoucí pracovníci výpočetních útvarů	674	97 178
1237 Vedoucí pracovníci výzkumných a vývojových útvarů	460	72 226
1239 Vedoucí pracovníci ostatních útvarů jinde neuvedení	1 329	51 702
1312 Vedoucí, ředitelé v průmyslu (ve výrobě)	190	46 846
1313 Vedoucí, ředitelé ve stavebnictví a zeměměřičtví	367	56 595
1314 Vedoucí, ředitelé ve velkoobchodu a maloobchodu	1 378	29 731
1315 Vedoucí, ředitelé v restauracích a hotelích	385	25 616
1316 Vedoucí, ředitelé v dopravě, skladování, telekomunikacích a na poštovních úřadech	215	35 443
1317 Vedoucí, ředitelé v podnicích poskytujících obchodní služby	510	66 223
1318 Vedoucí, ředitelé pečovatelských, úklidových a podobných služeb	56	30 457
1319 Vedoucí, ředitelé malých organizací ostatní (kultura, zdravotnictví, školství)	152	34 610
2111 Fyzikové a astronomové	262	30 603
2113 Chemici	415	29 283
2114 Geologové, geofyzici, geodeti, hydrologové apod.	128	34 958
2119 Ostatní vědci a odborníci v příbuzných oborech jinde neuvedení	466	32 636
2121 Matematici a odborníci v příbuzných oborech	121	46 294
2122 Statistici	171	49 601
2131 Projektanti a analytici výpočetních systémů	1 431	58 185
2132 Programátoři	2 927	56 761
2139 Ostatní odborníci zabývající se výpočetní technikou jinde neuvedení	3 460	51 338
2141 Hlavní architekti, architekti a plánovači měst, urbanisté, dopravních sítí	52	37 176
2142 Projektanti staveb a areálů, stavební inženýři	1 789	40 063
2143 Projektanti elektrotechnických zařízení, elektroinženýři	844	41 548
2144 Projektanti elektronických systémů a telekomunikačních sítí, inženýři - elektronici	792	54 477
2145 Projektanti a konstruktéři strojních zařízení, strojní inženýři	615	45 059
2146 Chemičtí inženýři, technologové	145	43 497
2149 Ostatní architekti, projektanti, konstruktéři a techničtí inženýři (tvůrčí pracovníci)	1 329	43 423
2211 Bakteriologové, biologové, ekologové, zoologové a odborníci v příbuzných oborech	254	29 654
2212 Farmakologové, anatomové, biochemici, fyziologové, patologové	275	35 457

Hrubá měsíční mzda a její složky, diference, placená doba podle podskupin zaměstnání KZAM-R

kraj: HL. m. Praha

Diference				Průměr	Vybrané složky hrubé měsíční mzdy					Placená doba
1. decil	1. kvartil	3. kvartil	9. decil		prémie a odměny	příplatky za přesčas	příplatky ostatní	náhrady	odměny za pohotovost	
Kč/měs	Kč/měs	Kč/měs	Kč/měs	Kč/měs	%	%	%	%	%	hod/měs
44 208	93 440	371 000	598 645	270 927	30,6	0,0	1,1	9,4	0,0	170,9
27 418	43 620	115 213	952 530	188 497	49,4	0,0	0,1	5,7	0,4	164,3
33 227	45 400	105 764	150 338	89 660	24,1	0,1	0,7	10,4	0,3	169,7
35 975	45 541	94 734	142 345	81 765	26,4	0,0	0,1	9,5	0,1	173,6
20 209	23 045	46 732	84 428	44 331	12,6	0,2	4,9	9,6	0,1	175,2
21 900	28 067	57 517	85 983	48 458	10,6	0,0	11,8	9,0	0,0	173,5
29 150	37 697	83 216	116 556	70 371	12,6	0,1	1,5	10,8	0,4	164,5
45 668	66 287	175 145	288 447	148 471	30,7	0,0	1,3	10,0	0,0	172,0
18 275	22 907	46 462	91 680	49 093	21,9	0,0	5,3	7,1	0,1	172,9
28 222	36 875	77 106	123 865	72 201	20,8	0,0	2,4	10,7	0,1	171,7
37 929	53 538	152 961	244 073	122 269	22,4	0,0	1,3	9,6	0,0	171,0
39 152	50 309	133 609	209 428	110 289	20,3	0,0	1,0	9,8	0,0	170,9
36 075	52 689	127 472	212 165	112 673	21,2	0,0	1,0	9,4	0,0	170,4
38 098	51 476	140 267	215 376	110 535	22,0	0,1	0,6	9,1	0,1	171,0
31 155	39 927	106 551	171 515	83 490	21,4	0,1	1,2	9,8	0,0	170,6
45 655	60 113	145 568	209 347	116 745	16,4	0,1	0,8	9,7	0,6	171,1
40 201	51 605	108 979	173 936	90 900	13,4	0,0	0,4	9,6	0,2	168,4
29 188	37 088	81 367	128 498	72 244	18,3	0,1	1,1	10,0	0,2	171,2
30 375	37 797	61 372	95 308	61 131	21,4	0,1	0,9	9,8	0,1	172,3
37 140	42 826	81 919	137 454	77 662	36,9	0,0	0,1	8,8	0,2	173,8
14 880	19 655	45 114	74 360	40 662	17,3	0,2	3,8	10,0	0,0	175,2
19 418	22 344	32 011	52 696	31 588	15,9	0,0	1,5	8,1	0,0	171,9
26 586	29 499	50 754	74 547	50 721	13,8	0,2	1,9	10,0	0,3	169,1
35 032	45 868	91 445	130 949	83 975	29,0	0,1	1,8	9,6	0,1	173,9
17 589	25 584	45 475	49 965	35 110	16,5	0,0	2,2	7,1	0,0	173,5
14 895	22 937	69 100	140 083	58 404	15,1	0,0	3,6	9,3	0,2	172,7
21 498	25 776	38 705	48 171	33 620	8,1	0,1	0,6	11,0	0,1	167,7
17 369	22 197	39 332	53 574	32 844	15,4	0,1	15,8	9,9	0,0	170,5
24 606	28 169	45 219	58 724	39 871	14,8	0,2	0,5	10,3	0,1	172,1
23 379	27 869	41 670	52 488	36 910	17,0	0,0	0,2	11,0	0,0	168,5
30 227	37 976	65 541	107 391	59 169	11,6	0,0	0,6	10,0	0,0	173,2
32 591	39 035	60 436	76 509	52 310	8,5	0,0	2,3	10,5	0,0	170,8
34 675	43 483	79 136	103 287	65 345	12,0	0,2	1,1	9,6	0,6	174,5
33 020	43 429	75 579	101 279	63 658	13,7	0,3	1,0	9,5	1,1	174,4
30 730	38 172	71 939	98 395	59 714	13,2	0,5	1,3	9,4	2,5	173,6
28 267	31 923	56 971	94 088	58 159	16,0	0,1	0,8	9,8	0,1	169,1
26 585	32 332	51 524	67 638	45 550	20,5	0,2	0,5	10,1	0,1	171,3
28 574	34 734	53 084	67 594	45 887	14,4	0,3	1,6	10,7	0,5	169,3
31 105	38 972	74 973	95 246	60 168	6,9	0,5	1,2	10,0	1,6	172,1
25 200	32 055	65 282	84 536	52 640	17,5	0,1	0,6	11,9	0,0	171,9
26 032	33 989	58 975	78 787	50 514	15,4	0,2	3,2	9,9	0,0	172,6
31 154	36 098	61 589	102 065	59 607	18,4	0,1	1,1	9,9	0,3	167,9
19 338	23 302	38 002	50 204	33 608	9,3	0,1	9,7	10,1	0,1	170,7
18 084	22 929	49 509	65 495	39 468	15,0	0,0	6,2	10,1	0,0	169,1

Revidované výsledky ke dni 9. 12. 2010

Hrubá měsíční mzda a její složky, diference, placená doba podle podskupin zaměstnání KZAM-R

kraj: HL. m. Praha

Podskupiny zaměstnání KZAM-R	Počet zaměstnanců přepočtený podle placených měsíců	Medián
		Kč/měs
2221 Lékaři, ordináři (kromě zubních lékařů)	267	41 126
2222 Zubní lékaři (dentisté)	16	39 534
2224 Farmaceuti, magistři v lékárně, lékárníci	237	41 909
2311 Vědeckopedagogičtí pracovníci	5 284	31 807
2319 Ostatní učitelé na vysokých školách	155	22 799
2321 Učitelé všeobecně vzdělávacích předmětů	22	25 835
2359 Ostatní odborní pedagogičtí pracovníci jinde neuvedení (odborní instruktoři)	55	41 478
2411 Odborní pracovníci na úseku účetnictví, financí, daní, apod., hlavní účetní	4 202	46 915
2412 Odborní pracovníci na úseku zaměstnaneckých, personálních věcí	1 042	40 685
2413 Odborní pracovníci v bankovníctví a pojišťovnictví	8 725	42 308
2419 Ostatní odborní pracovníci v oblasti podnikání	4 932	43 806
2421 Právníci, právní poradci (mimo advokacie a soudnictví)	816	52 883
2426 Právní asistenti, praktikanti a koncipienti	77	35 628
2429 Ostatní odborníci v právní oblasti jinde neuvedení	29	44 046
2431 Odborní archiváři (kromě řadových)	41	31 980
2432 Odborní pracovníci knihoven (kromě řadových)	170	23 468
2433 Odborní pracovníci v informacích (např. vti)	387	44 966
2434 Odborní pracovníci - kurátoři (muzeí, galérií)	13	24 035
2439 Ostatní odborní pracovníci kultury a osvěty jinde neuvedení	131	39 305
2441 Ekonomové - vědečtí pracovníci, specialisté, experti	1 940	44 870
2447 Tlumočníci a překladatelé	82	44 567
2451 Spisovatelé, autoři, kritikové, novináři, redaktori	1 622	33 811
2452 Sochaři, malíři, umělečtí restaurátoři, grafici a výtvarníci	236	32 430
2455 Režiséři, scenáristé, dramaturgové divadel a filmu rozhlasu a televize, vypravěči	107	38 292
2456 Komentátoři, reportéři a žurnalisté v televizi a rozhlasu	164	51 717
2458 Umělečtí designéři a návrháři	62	35 976
2459 Ostatní umělečtí pracovníci jinde neuvedení	17	20 664
2470 Odborní administrativní pracovníci jinde neuvedení	2 107	32 013
3111 Technici ve fyzikálních a příbuzných oborech	69	29 759
3112 Stavební technici	3 129	33 350
3113 Elektrotechnici	793	34 992
3114 Elektronici a technici v radiokomunikacích a telekomunikacích	2 000	35 186
3115 Strojírenští technici	756	31 370
3116 Chemičtí technici	429	27 216
3118 Technici v kartografii, kresliči a zeměměřiči	324	28 067
3119 Ostatní techničtí pracovníci jinde neuvedení	3 435	30 620
3121 Poradci ve výpočetní technice	3 312	40 822
3122 Operátoři a obsluha výpočetní techniky	1 340	33 332
3123 Operátoři průmyslových robotů, nc strojů	54	31 792
3129 Ostatní technici ve výpočetní technice jinde neuvedení	397	31 002
3131 Fotografové (včetně uměleckých)	74	34 515
3132 Obsluha zařízení pro záznam zvuku,obrazu,operátoři kamery	519	30 037
3133 Obsluha vysílacího a telekomunikačního zařízení (vč. telegrafu)	463	32 427
3134 Obsluha lékařských zařízení	27	26 796

Hrubá měsíční mzda a její složky, diferenciacie, placená doba podle podskupin zaměstnání KZAM-R

kraj: HL. m. Praha

Diferenciacie				Průměr	Vybrané složky hrubé měsíční mzdy					Placená doba
1. decil	1. kvartil	3. kvartil	9. decil		prémie a odměny	příplatky za přesčas	příplatky ostatní	náhrady	odměny za pohotovost	
Kč/měs	Kč/měs	Kč/měs	Kč/měs	Kč/měs	%	%	%	%	%	hod/měs
29 431	34 368	53 197	71 817	47 774	14,5	0,5	5,7	10,6	1,2	171,7
26 000	30 000	70 183	176 817	64 176	79,5	0,0	0,6	3,5	0,0	173,0
31 384	35 324	50 716	59 305	44 160	8,9	7,0	2,4	9,7	0,0	180,0
20 498	24 715	42 680	59 704	37 453	18,9	0,0	6,5	17,5	0,0	173,1
15 525	17 504	29 014	37 150	24 418	9,3	0,0	1,6	16,5	0,0	174,5
19 824	23 307	30 803	62 756	31 180	7,5	0,3	6,9	18,0	0,1	174,4
29 544	34 887	53 103	68 701	45 248	14,0	0,0	1,3	9,7	0,0	171,1
29 547	35 426	67 120	101 896	59 073	14,6	0,1	0,8	10,7	0,0	171,7
27 532	32 862	54 849	78 654	48 797	12,8	0,0	0,7	9,9	0,0	171,6
25 073	30 464	62 116	97 180	56 363	18,6	0,1	0,6	10,6	0,0	172,5
28 651	33 018	62 757	96 099	55 806	14,2	0,1	1,4	10,1	0,1	169,3
36 496	42 640	72 306	105 824	65 591	15,4	0,0	0,8	10,3	0,0	170,3
23 868	27 208	43 243	55 938	39 720	13,7	0,1	2,2	10,1	0,0	172,7
27 337	33 371	54 797	79 716	62 818	15,3	0,1	1,2	10,2	0,0	172,7
18 319	23 194	38 789	54 710	36 079	25,8	0,0	0,8	11,4	0,0	169,7
15 690	19 870	29 996	41 913	27 130	10,3	0,0	2,7	10,8	0,0	172,9
27 327	34 246	64 714	92 761	53 493	17,1	0,1	2,5	10,3	1,2	171,5
16 940	18 872	27 080	33 827	24 119	7,5	0,0	1,8	7,9	0,0	168,1
29 708	34 225	49 678	58 971	44 266	13,8	0,0	2,0	9,6	0,0	169,2
27 214	33 327	62 626	86 858	55 322	16,8	0,1	0,7	10,2	0,0	169,7
28 064	38 292	58 212	70 210	48 575	10,1	0,1	1,1	10,8	0,0	171,2
24 898	28 697	42 031	54 136	38 160	7,4	0,2	5,5	10,3	0,0	175,7
24 587	28 038	39 894	51 387	35 750	6,8	0,1	1,6	9,7	0,0	172,9
25 826	30 416	52 078	64 628	42 348	12,0	0,0	1,8	10,2	0,0	171,9
36 875	41 478	67 611	79 287	60 320	20,4	0,0	3,9	9,2	0,8	172,4
26 671	30 909	46 784	74 344	49 248	13,7	0,0	2,0	8,4	0,0	175,1
18 318	19 519	21 521	45 386	25 877	10,3	0,0	3,9	12,0	0,0	173,3
20 747	25 287	42 465	60 169	38 502	12,0	0,1	2,9	10,3	0,2	172,0
20 669	23 013	37 025	46 763	30 941	13,3	0,1	0,8	9,9	0,2	169,2
22 897	27 346	41 350	52 868	36 719	13,7	0,7	1,2	9,8	0,1	174,5
24 177	28 128	42 556	52 065	37 674	15,1	0,9	4,1	10,3	0,8	170,6
23 910	28 931	45 055	60 061	39 965	4,9	0,9	3,5	9,5	1,5	172,8
21 830	25 647	42 365	75 170	40 036	21,9	0,5	0,9	14,8	0,1	171,6
17 951	21 240	36 222	46 673	31 000	18,0	0,3	5,7	11,0	0,0	168,1
20 955	24 509	33 900	41 164	30 414	11,4	0,2	0,5	10,7	0,0	169,3
22 072	25 935	36 975	46 367	33 545	12,0	0,7	3,8	10,4	0,4	171,8
24 854	29 724	61 955	93 981	51 533	9,3	0,4	2,9	9,6	1,2	173,0
22 670	27 115	43 372	57 587	37 700	11,0	0,5	3,6	9,9	1,2	174,2
16 530	27 198	47 878	69 142	38 208	24,6	0,5	0,6	20,0	0,0	170,1
19 015	23 643	40 858	57 492	36 082	15,0	0,3	4,6	10,0	1,0	173,5
18 994	26 896	41 950	48 108	34 358	4,1	0,7	8,0	9,6	0,0	179,5
23 051	25 858	35 152	42 439	32 595	11,3	0,1	5,4	10,3	0,2	168,0
19 207	24 063	44 822	65 603	37 877	10,8	0,3	2,4	9,6	1,5	172,1
19 514	22 195	29 488	36 710	27 770	9,6	1,7	11,7	10,0	0,1	168,0

Revidované výsledky ke dni 9. 12. 2010

Hrubá měsíční mzda a její složky, diference, placená doba podle podskupin zaměstnání KZAM-R

kraj: HL. m. Praha

Podskupiny zaměstnání KZAM-R	Počet zaměstnanců přepočtený podle placených měsíců	Medián
		Kč/měs
3139 Obsluha ostatních optických a elektronických zařízení jinde neuvedená	21	34 207
3143 Piloti, navigátoři a letečtí technici	365	46 845
3145 Letečtí dispečeři a pracovníci v příbuzných oborech (operátoři letecké stanice)	18	40 662
3151 Kolaudační technici a technici protipožární ochrany	103	29 423
3152 Bezpečnostní technici a technici pro kontrolu zdravotní nezávadnosti a jakosti	867	30 714
3160 Technici železničního provozu	1 135	32 928
3211 Technici a laboranti v oblasti biologie a v příbuzných oborech	425	22 088
3212 Technici v agronomii, v lesnictví a v zemědělství	57	28 198
3223 Dietetici a odborníci na výživu	11	18 845
3224 Optici a optometři	54	31 517
3225 Zubní asistenti	12	23 385
3226 Rehabilitační a fyzioterapeutičtí pracovníci (vč. odborných masérů)	62	23 379
3228 Farmaceutičtí asistenti	293	22 084
3231 Ošetrovatelé, všeobecné zdravotní sestry	416	25 101
3341 Instruktoři a mistři odborné výchovy	18	18 998
3342 Pedagogové v oblasti dalšího vzdělávání	124	35 275
3349 Ostatní pedagogové jinde neuvedení	33	39 820
3411 Zprostředkovatelé finančních transakcí, obchodu s cennými papíry, devizami	1 269	34 174
3412 Pojišťovací agenti	2 314	34 120
3413 Obchodníci s realitami	20	38 459
3414 Konzultanti a organizátoři zájezdů	124	22 684
3415 Obchodní cestující, profesionální poradci v obchodě, obchodní zástupci	4 278	36 833
3416 Nákupčí	1 727	33 231
3417 Odhadci a zbožíznalci	455	30 279
3419 Ostatní pracovníci - obchodní zprostředkovatelé jinde neuvedení	131	44 833
3421 Obchodní agenti	2 785	32 582
3422 Odbytoví a přepravní agenti	2 378	32 991
3429 Ostatní obchodní agenti a makléři jinde neuvedení	215	34 859
3431 Odborné sekretářky, sekretáři	1 891	29 347
3433 Pracovníci v oblasti účetnictví, fakturace, rozpočetnictví, kalkulace	6 601	30 146
3434 Pracovníci v oblasti statistiky a matematiky	170	34 188
3435 Pracovníci v oblasti práce a mezd (kromě účetních)	138	29 807
3436 Referenti osobních oddělení	748	33 941
3439 Ostatní odborní administrativní pracovníci jinde neuvedení	4 651	28 259
3449 Ostatní celní a daňoví pracovníci a pracovníci v příbuzných oborech	86	24 900
3453 Detektivové, kriminalisté	38	15 175
3471 Aranžéři, průmysloví a komerční návrháři, bytoví architekti	201	25 324
3479 Ostatní pracovníci umění a zábavy jinde neuvedení	83	24 409
4111 Písařky - opisovačky, stenotypistky	13	25 524
4112 Kancelářští a manipulační pracovníci a obsluha zařízení na zpracování textu	488	20 882
4113 Pracovníci přípravy dat výpočetní techniky	800	21 689
4115 Sekretářky, sekretáři	4 453	26 898
4121 Nižší účetní	788	28 520
4122 Nižší statistici	17	27 737

Hrubá měsíční mzda a její složky, diferenciace, placená doba podle podskupin zaměstnání KZAM-R

kraj: HL. m. Praha

Diferenciace				Průměr	Vybrané složky hrubé měsíční mzdy					Placená doba
1. decil	1. kvartil	3. kvartil	9. decil		prémie a odměny	příplatky za přesčas	příplatky ostatní	náhrady	odměny za pohotovost	
Kč/měs	Kč/měs	Kč/měs	Kč/měs	Kč/měs	%	%	%	%	%	hod/měs
30 521	32 058	39 306	40 056	35 827	10,1	0,0	5,9	10,5	0,0	169,6
31 289	33 474	143 606	230 262	101 196	8,8	0,1	37,9	7,2	0,4	165,1
30 052	32 459	42 315	43 767	37 766	13,2	0,1	13,0	9,3	0,0	163,6
24 939	26 677	34 104	45 347	32 046	10,7	0,6	9,6	11,1	1,4	167,6
21 669	25 479	40 223	54 052	35 623	13,6	0,3	1,8	10,6	0,2	170,7
27 402	29 359	36 830	41 073	33 602	6,1	1,7	13,7	10,7	0,2	174,9
14 773	17 259	27 027	31 923	23 273	11,4	0,4	8,4	10,6	0,2	172,7
18 532	25 483	32 177	36 655	29 320	10,6	0,5	1,5	8,6	1,8	166,6
16 704	17 602	31 415	42 769	26 550	5,3	0,2	13,6	8,3	0,0	170,8
22 465	24 865	35 648	38 133	30 277	35,6	1,7	4,9	7,8	0,0	175,1
8 179	17 889	32 627	40 205	24 326	17,5	0,0	0,0	9,4	0,0	169,8
18 141	20 365	26 586	30 839	24 112	15,5	0,3	3,7	9,4	0,0	173,5
18 498	20 250	24 715	27 798	22 803	9,1	0,4	3,3	10,2	0,0	176,4
18 459	21 752	30 469	34 396	26 320	11,1	1,3	7,7	9,8	0,3	171,9
14 941	16 006	20 323	28 686	19 890	4,4	0,0	1,3	19,6	0,0	171,7
27 689	31 564	50 907	78 367	44 557	13,3	0,1	0,8	10,5	0,0	172,6
14 283	14 507	46 986	59 544	34 905	16,7	0,0	1,4	10,8	0,0	168,7
21 034	24 515	46 457	74 861	43 615	15,8	0,1	0,3	10,6	0,1	170,1
22 826	26 713	45 488	61 600	40 288	12,3	0,1	0,4	10,6	0,0	171,7
24 976	35 637	49 258	64 440	53 298	15,8	0,0	0,9	7,3	0,0	174,0
18 970	20 373	28 801	35 632	26 031	14,1	0,2	3,1	7,9	0,6	174,3
21 440	27 762	53 377	80 020	45 882	22,1	0,1	2,4	9,6	0,0	172,0
20 933	25 688	45 643	64 515	39 729	11,9	0,1	1,4	10,1	0,0	171,9
20 854	24 724	34 895	42 801	31 940	17,5	0,2	2,6	10,4	0,0	173,5
27 189	32 394	69 333	111 624	58 548	21,5	0,0	1,4	9,2	0,0	172,1
19 880	24 807	45 049	66 397	40 191	15,9	0,1	1,4	9,9	0,0	170,5
19 717	25 576	42 675	58 143	39 011	16,6	0,2	3,1	9,8	0,2	172,7
22 678	26 411	44 801	64 187	41 212	12,4	0,0	2,8	9,8	0,0	172,7
19 385	23 849	37 362	49 202	32 867	10,7	0,2	1,5	10,2	0,0	172,7
21 373	25 035	38 400	50 676	34 433	12,0	0,1	1,4	10,5	0,0	172,1
19 813	26 208	44 212	58 142	36 930	10,9	0,1	0,4	10,6	0,0	171,1
21 835	24 947	41 210	53 544	35 601	15,4	0,2	0,9	11,7	0,0	171,4
23 442	27 621	44 439	62 679	40 368	12,1	0,1	1,5	10,5	0,0	171,2
19 452	22 671	36 728	49 859	33 049	14,2	0,1	2,1	10,4	0,1	171,9
22 633	23 744	29 977	34 222	26 834	6,9	0,0	6,3	11,8	0,0	172,3
9 891	11 313	19 974	27 891	16 780	1,5	0,0	2,5	9,9	0,0	174,7
16 568	17 699	32 379	37 639	26 641	8,2	0,2	2,8	9,9	0,0	172,8
17 754	22 276	28 078	30 175	25 134	11,8	0,1	0,7	10,6	0,0	171,7
18 468	20 098	32 037	40 782	27 076	0,9	2,1	0,8	10,7	1,2	178,5
15 084	17 709	24 646	29 632	22 037	8,6	0,3	4,4	10,5	0,0	171,8
16 846	19 067	25 125	31 372	23 499	17,2	0,3	3,2	10,4	0,1	172,2
18 245	21 753	32 782	41 242	29 429	9,0	0,2	2,3	10,1	0,0	172,5
18 116	22 242	37 038	45 795	30 537	10,5	0,2	1,8	9,9	0,0	174,2
17 543	24 856	46 022	86 007	37 995	8,1	0,1	0,3	12,8	0,0	173,2

Revidované výsledky ke dni 9. 12. 2010

Hrubá měsíční mzda a její složky, diference, placená doba podle podskupin zaměstnání KZAM-R

kraj: HL. m. Praha

Podskupiny zaměstnání KZAM-R	Počet zaměstnanců přepočtený podle placených měsíců	Medián
		Kč/měs
4123 Nižší finanční, daňoví úředníci a úředníci v příbuzných oborech	1 203	33 885
4131 Úředníci ve skladech	3 594	21 155
4132 Úředníci ve výrobě (např. výrobní plánovači)	179	25 596
4133 Úředníci v dopravě a v přepravě (dispečeri, kontrolori apod.)	1 631	33 182
4141 Řadoví knihovníci, archiváři, evidenční pracovníci	237	22 507
4142 Poštovní doručovatelé, úředníci v třídárnách	2 978	20 601
4143 Korektoři, kódovači a pracovníci v příbuzných oborech	179	25 236
4190 Ostatní nižší úředníci jinde neuvedení	537	24 732
4211 Pokladníci (v bankách, pojišťovnách, spořitelnách, na poště)	818	24 927
4212 Úředníci na přepážkách a směnárnicích	2 417	24 113
4213 Pokladníci v obchodě, společném stravování apod.	2 050	16 559
4214 Prodáváči vstupenek, jízdenek apod.	253	23 560
4215 Bookmakeři, krupiéři a úředníci sázkových kanceláří	227	18 941
4216 Inkasisté (výběřci dluhů)	202	38 473
4219 Ostatní pokladníci a pracovníci v příbuzných oborech jinde neuvedení	76	24 724
4221 Úředníci cestovních kanceláří	311	25 548
4222 Recepční	1 470	17 610
4223 Telefonisté	965	23 478
4224 Informátoři	389	21 967
5111 Obsluhující pracovníci v dopravě a stevardi	506	32 612
5112 Vlakvedoucí, vlakové čety, průvodčí (vč. palubních průvodčí)	211	28 657
5121 Pracovníci dohlížející nad obsluhujícím personálem, hospodyně	966	16 398
5122 Kuchaři	1 984	16 484
5123 Čišníci, servírky	955	16 743
5124 Barmani	141	19 122
5132 Pečovatelé a pomocní ošetřovatelé v zařízeních sociální péče, v nemocnicích	112	19 032
5139 Ostatní pečovatelé a pomocní ošetřovatelé jinde neuvedení	30	19 564
5141 Kadeřníci a holiči	115	14 957
5142 Kosmetiči, maskéři	34	26 914
5144 Maséři	29	17 972
5149 Ostatní pracovníci zajišťující osobní služby jinde neuvedení	25	16 810
5161 Hasiči, požárníci	279	28 426
5169 Ostatní pracovníci ochrany a ostrahy jinde neuvedení	4 007	12 099
5211 Prodáváči v obchodech	9 549	17 047
5212 Předváděči zboží	24	24 783
5220 Prodáváči ve stáncích a na tržištích	42	16 670
6113 Zahradníci a pěstitelé zahradních plodin a sazenic	80	18 058
7122 Zedníci, kameníci, omítkáři	894	23 263
7123 Betonáři, dělníci specializovaní na pokládání betonových povrchů	400	26 238
7124 Tesaři a truhláři	470	24 532
7125 Stavební montážníci	345	21 325
7126 Asfaltéři, dlaždiči	55	26 595
7127 Lešenáři	30	20 561
7129 Ostatní stavební dělníci hlavní stavební výroby a pracovníci v ostatních oborech	747	22 716

Hrubá měsíční mzda a její složky, diference, placená doba podle podskupin zaměstnání KZAM-R

kraj: HL. m. Praha

Diference				Průměr	Vybrané složky hrubé měsíční mzdy					Placená doba
1. decil	1. kvartil	3. kvartil	9. decil		prémie a odměny	příplatky za přesčas	příplatky ostatní	náhrady	odměny za pohotovost	
Kč/měs	Kč/měs	Kč/měs	Kč/měs	Kč/měs	%	%	%	%	%	hod/měs
21 886	27 958	41 705	55 630	38 229	13,6	0,1	0,3	11,2	0,0	172,9
15 680	17 909	25 461	30 681	22 673	15,4	0,4	6,2	10,1	0,0	173,9
20 370	22 522	33 006	41 638	28 672	10,5	0,2	1,4	11,5	0,0	168,7
21 115	25 938	41 969	51 494	35 384	14,6	0,3	7,6	10,5	0,1	168,3
15 491	18 832	27 886	34 829	24 090	10,6	0,1	2,4	10,7	0,0	171,9
18 373	19 472	22 282	24 857	21 192	7,0	0,4	2,8	11,3	0,0	162,1
20 139	21 515	29 701	36 593	28 428	14,6	0,3	5,4	10,3	0,0	175,8
16 640	19 187	33 907	45 159	28 008	7,6	0,2	4,9	9,9	0,0	173,0
20 273	22 459	28 471	33 528	26 241	14,2	0,4	3,2	10,7	0,0	172,7
20 188	22 249	27 644	35 191	26 454	10,5	0,3	1,6	10,8	0,0	166,3
13 388	14 794	18 342	21 110	17 037	8,7	0,5	5,8	10,1	0,0	173,1
19 923	21 317	26 698	32 575	25 109	7,0	0,8	11,0	11,1	0,0	171,0
13 515	15 862	21 905	24 838	19 205	37,9	0,4	1,3	8,7	0,0	174,4
25 796	31 079	53 574	79 635	47 346	13,9	0,1	0,1	9,5	0,0	172,6
16 188	22 336	27 947	31 108	25 107	22,8	0,1	6,4	9,5	0,0	171,8
17 538	22 043	31 569	36 978	27 363	12,1	0,2	6,9	8,5	0,5	172,7
7 077	8 235	21 720	26 817	16 948	9,2	0,4	7,5	9,0	0,0	168,5
15 357	19 608	28 545	36 511	25 326	16,1	0,2	2,3	10,4	0,1	170,0
16 687	18 746	27 168	31 233	23 809	10,3	0,6	5,9	9,6	0,0	171,2
18 966	26 457	47 017	56 156	37 175	5,1	0,2	44,0	7,4	0,0	162,1
20 395	26 192	30 841	32 562	27 781	7,0	2,8	19,3	10,0	0,0	170,7
11 821	13 639	21 111	28 166	18 479	6,5	0,5	6,8	8,3	0,1	168,4
10 635	12 952	21 387	26 860	18 096	8,4	0,2	9,7	9,3	0,0	172,8
8 644	10 380	20 246	23 566	16 359	10,5	0,2	10,6	9,8	0,0	172,8
9 207	16 893	20 632	22 696	18 322	7,1	0,0	9,9	7,7	0,8	155,4
13 874	15 886	21 001	23 384	18 747	9,7	2,4	10,8	9,0	0,0	175,0
14 481	16 409	23 411	31 913	21 745	9,3	0,2	3,4	11,0	0,0	172,7
10 421	11 728	21 674	28 314	17 996	31,6	0,0	3,7	9,9	0,0	172,2
15 396	22 384	32 212	35 437	26 799	11,3	0,6	3,7	9,9	0,0	172,4
12 733	14 648	20 440	23 418	17 966	11,9	0,0	6,7	8,5	0,0	171,6
13 984	15 438	19 482	21 519	17 743	7,7	0,0	5,0	10,5	0,0	173,0
22 151	26 093	33 789	38 209	29 831	9,1	1,2	15,5	10,9	0,7	171,0
9 332	10 037	17 167	22 485	14 531	10,5	0,9	8,6	8,6	0,0	172,6
13 139	14 872	20 410	26 602	18 683	13,6	0,5	5,8	9,7	0,0	174,7
20 902	23 067	27 785	32 401	25 543	28,7	0,1	0,2	9,6	0,0	174,3
12 396	13 073	21 767	27 974	19 379	23,6	1,5	2,1	10,6	0,0	176,1
9 696	14 869	20 512	24 638	17 747	21,8	1,6	7,0	9,6	0,1	175,0
18 306	20 678	26 901	31 547	24 312	15,5	2,0	1,3	11,7	0,1	185,7
19 623	22 257	30 509	34 929	26 773	22,3	3,4	3,0	11,2	0,0	188,0
18 431	21 195	27 842	31 816	25 174	17,0	3,0	2,0	12,3	0,1	186,3
9 019	16 292	26 187	32 421	21 336	11,4	2,1	3,4	11,0	0,2	179,2
21 406	23 918	30 381	33 637	27 513	16,0	3,0	4,0	14,7	3,2	186,0
14 901	19 303	22 018	25 988	20 886	8,0	2,1	1,1	9,9	1,2	183,5
16 614	19 337	26 988	31 290	23 522	9,8	2,4	1,3	11,6	0,2	186,1

Revidované výsledky ke dni 9. 12. 2010

Hrubá měsíční mzda a její složky, diference, placená doba podle podskupin zaměstnání KZAM-R

kraj: HL. m. Praha

Podskupiny zaměstnání KZAM-R	Počet zaměstnanců přepočtený podle placených měsíců	Medián
		Kč/měs
7132 Stavební podlaháři, parketaři a obkladači	17	22 410
7134 Izolatéři	48	25 256
7136 Instalatéři, potrubáři, stavební zámečníci, klempíři	850	24 347
7137 Stavební a provozní elektrikáři	770	25 564
7141 Malíři a tapetáři	33	22 553
7142 Lakýrníci a pracovníci v příbuzných oborech	234	24 002
7212 Svářeči, řezači plamenem a páječi	306	25 975
7213 Výrobci a opraváři výrobků a dílů z plechů	172	25 099
7214 Montéři kovových konstrukcí	163	26 963
7215 Montéři lan a zdvihacích zařízení (např. na lodích, letadlech)	269	31 187
7221 Kováři, obsluha kovací lisů, obsluha bucharů	47	24 141
7222 Nástrojaři, kovodeláři, kovodělníci, zámečníci	2 026	24 082
7223 Seřizovači a obsluha obráběcích strojů (kromě automatických a poloautomatických)	328	24 028
7224 Brusiči, leštiči a ostříči nástrojů	36	29 074
7231 Mechanici a opraváři motorových vozidel	999	25 832
7232 Mechanici a opraváři leteckých motorů a zařízení	687	34 720
7234 Mechanici a opraváři kolejových vozidel	642	24 884
7235 Mechanici a opraváři obráběcích, zemědělských strojů a průmyslového zařízení	364	28 339
7239 Ostatní mechanici a opraváři strojů a zařízení bez elektro jinde neuvedení	226	24 758
7241 Elektromechanici, opraváři a seřizovači různých typů elektrických zařízení	1 294	25 112
7242 Mechanici, opraváři a seřizovači elektrických částí aut, letadel, lodí	654	25 218
7243 Mechanici, seřizovači, opraváři elektronických zařízení	476	24 786
7244 Telefonní a telegrafní mechanici, montéři a opraváři	194	25 520
7245 Montéři a opraváři rozhlasových a TV přijímačů, magnetofonů	11	28 893
7246 Montéři a opraváři silnoproudých elektrických vedení	576	31 564
7247 Montéři a opraváři slaboproudých elektrických vedení	222	27 062
7311 Výrobci, mechanici a opraváři přesných přístrojů a zařízení	123	25 941
7322 Dělníci při výrobě skla, skláři vč. brusičů a leštičů	27	16 562
7341 Tiskaři, sazeči (kromě obsluhy tiskárenských strojů)	72	29 720
7344 Fotografové a pracovníci v příbuzných oborech	132	24 469
7345 Knihvazači a pracovníci v příbuzných oborech	131	20 715
7411 Zpracovatelé masa, ryb vč. uzenářů a konzervovačů masa a ryb	191	20 789
7412 Zpracovatelé pekárenských a cukrářských výrobků	287	16 515
7419 Ostatní zpracovatelé - výrobci potravinářských výrobků jinde neuvedení	175	16 226
7422 Umělečtí truhláři, řezbáři, výrobci a opraváři výrobků ze dřeva vč. opravářů	80	20 728
7433 Dámští a pánští krejčí a kloboučníci včetně opravářů oděvů	27	17 094
7436 Švadleny, vyšivači a pracovníci v příbuzných oborech	23	16 090
7437 Čalouníci a pracovníci v příbuzných oborech (včetně autočalouníků)	44	20 390
8111 Obsluha důlního zařízení a razících štítů	273	31 044
8113 Vrtaři, jeřábníci při ropných nebo plynových vrtech a dělníci v příbuzných oborech	77	30 078
8123 Obsluha zařízení na tepelné zpracování kovů	15	21 203
8125 Obsluha zařízení na tváření kovů ve válcovnách	79	25 393
8159 Obsluha ostatních zařízení při chemické výrobě jinde neuvedená	147	20 139
8161 Obsluha zařízení při výrobě a rozvodu elektřiny	370	24 579

Hrubá měsíční mzda a její složky, diference, placená doba podle podskupin zaměstnání KZAM-R

kraj: HL. m. Praha

Diference				Průměr	Vybrané složky hrubé měsíční mzdy					Placená doba
1. decil	1. kvartil	3. kvartil	9. decil		prémie a odměny	příplatky za přesčas	příplatky ostatní	náhrady	odměny za pohotovost	
Kč/měs	Kč/měs	Kč/měs	Kč/měs	Kč/měs	%	%	%	%	%	hod/měs
18 698	20 621	31 276	38 123	25 754	12,4	1,4	4,4	10,2	0,0	189,4
17 245	19 522	30 657	35 434	25 543	18,6	2,4	1,6	9,7	0,0	185,1
19 129	21 626	27 900	32 888	25 138	15,8	1,4	2,6	11,4	0,8	176,5
19 026	22 119	28 708	32 800	26 102	9,6	1,4	7,8	11,2	0,5	174,8
16 800	19 298	26 906	32 220	23 490	11,0	3,3	3,0	11,8	0,0	182,2
17 257	20 434	32 245	48 630	28 700	16,5	1,0	3,7	15,3	0,1	173,0
10 000	18 055	32 712	63 425	30 197	22,5	1,6	3,1	16,7	0,1	178,7
19 955	22 604	29 083	32 299	26 186	14,3	0,7	3,2	12,5	0,0	171,7
22 427	24 920	29 458	32 830	27 450	10,7	2,1	8,5	11,0	0,1	180,1
20 097	23 448	36 317	41 955	30 829	18,9	1,4	2,0	13,0	0,6	179,2
11 916	20 914	27 074	32 115	23 621	1,7	2,1	1,8	14,3	0,0	183,9
17 548	20 780	28 145	35 620	26 601	16,1	1,0	5,8	14,0	0,5	170,8
18 670	21 697	28 540	32 900	25 507	7,9	1,1	4,1	13,8	0,1	173,0
16 982	23 983	32 380	37 257	28 048	8,7	1,6	6,9	10,6	0,0	170,8
20 348	23 149	29 208	34 248	26 613	12,5	0,6	5,7	11,7	0,2	170,8
22 550	26 804	48 381	57 647	37 843	6,1	1,2	10,2	11,3	0,2	170,5
20 985	22 034	27 301	29 828	25 159	6,6	1,2	9,9	11,3	0,3	167,7
18 270	22 880	32 569	35 825	27 862	14,2	1,2	4,4	11,7	0,2	172,5
16 668	18 952	34 690	56 192	30 169	19,4	0,6	6,7	15,4	0,4	174,7
18 979	21 408	29 199	33 183	25 680	11,8	0,9	6,3	10,7	0,6	172,7
20 480	22 287	28 446	31 829	25 900	7,3	0,6	8,5	11,7	0,1	166,6
19 421	21 627	28 981	36 421	26 986	11,4	0,7	6,8	11,2	0,6	168,5
19 084	21 622	28 597	36 215	27 268	9,2	1,2	3,7	9,6	0,9	175,5
24 979	27 021	31 108	35 323	29 198	8,8	1,3	7,8	8,4	0,0	179,3
21 970	26 187	37 976	51 508	33 744	18,1	2,0	5,8	13,7	0,6	181,2
21 033	23 745	31 885	38 219	29 916	3,6	1,7	3,6	8,5	1,8	179,6
18 696	21 241	32 260	42 671	28 466	15,9	0,3	3,9	10,9	1,5	171,6
9 337	11 703	18 619	22 335	16 521	8,0	0,0	9,3	7,9	0,0	172,8
20 922	25 204	35 731	40 700	30 455	14,1	1,2	12,2	10,7	0,1	176,8
11 155	19 971	30 138	34 301	24 719	11,0	0,1	4,8	10,3	0,1	177,7
17 900	19 414	22 643	25 650	21 335	26,8	0,5	11,1	13,8	0,0	171,3
17 304	19 064	23 282	27 352	21 803	10,7	0,8	3,9	9,9	0,0	173,8
12 758	14 816	18 854	22 112	17 778	8,1	0,5	7,0	10,3	0,0	172,8
10 448	13 832	20 391	26 283	17 947	11,4	2,0	5,9	10,5	0,0	182,8
15 684	18 304	24 052	28 207	21 795	14,5	0,5	3,0	11,2	0,0	173,9
14 908	15 100	18 340	24 352	17 549	4,6	0,0	0,0	10,1	0,0	162,6
10 984	13 019	17 275	20 557	15 656	8,6	0,0	12,4	9,5	0,0	173,0
15 924	17 999	25 315	33 177	22 379	7,7	1,6	2,4	11,6	2,8	177,4
23 499	25 550	35 649	37 890	30 861	24,7	1,9	10,7	12,1	0,1	166,2
22 876	26 462	34 793	39 151	30 994	11,2	0,1	2,5	10,7	0,0	174,9
19 342	19 927	25 094	32 837	23 106	8,4	1,1	5,0	11,9	0,0	172,6
18 961	20 993	29 652	33 313	25 799	12,9	0,4	18,0	11,8	0,0	166,0
15 566	18 066	24 073	28 909	21 468	11,5	0,8	2,2	11,0	1,2	169,5
19 227	22 145	27 803	31 875	26 282	13,6	1,1	12,6	12,3	0,7	167,3

Revidované výsledky ke dni 9. 12. 2010

Hrubá měsíční mzda a její složky, diference, placená doba podle podskupin zaměstnání KZAM-R

kraj: HL. m. Praha

Podskupiny zaměstnání KZAM-R	Počet zaměstnanců přepočtený podle placených měsíců	Medián
		Kč/měs
8162 Obsluha parních turbín, ohřivačů a motorů	70	22 015
8163 Obsluha zařízení při úpravě, čištění a rozvodu vody	515	22 025
8171 Obsluha automatických nebo poloautomatických montážních linek	463	24 208
8180 Obsluha strojů a zařízení pro práce na železničním svršku	148	24 859
8211 Obsluha automatických nebo poloautomatických obráběcích strojů (kromě 722)	161	21 415
8212 Obsluha strojů na výrobu maltovin, vápna, cementu, prefabrikátů	289	28 884
8223 Obsluha strojů při konečné úpravě a nanášení ochranných povlaků	42	25 392
8224 Obsluha strojů na výrobu fotografických materiálů	63	23 435
8231 Obsluha strojů na výrobu pryžových výrobků (např. obuvi, pneumatik)	402	21 227
8232 Obsluha strojů na výrobu plastových výrobků (vč. laminování)	52	27 164
8251 Obsluha tiskárenských strojů	285	28 200
8252 Obsluha automatických a poloautomatických knihvazačských strojů	62	26 942
8254 Obsluha kopírovacích strojů	61	20 864
8264 Obsluha strojů na bělení, barvení, čištění, praní, žehlení textilu	51	19 131
8274 Obsluha strojů na zpracování mouky, výrobu pečiva, čokolády a cukrovinek	121	19 479
8278 Obsluha strojů na výrobu nápojů	229	26 016
8281 Montážní dělníci montující mechanická zařízení (stroje, vozidla)	439	14 280
8282 Montážní dělníci montující elektrická zařízení	520	20 171
8283 Montážní dělníci montující elektronická zařízení	68	27 020
8285 Montážní dělníci montující výrobky ze dřeva a podobných materiálů	24	20 716
8287 Montážní dělníci montující výrobky z kombinovaných materiálů	35	20 898
8290 Obsluha jiných stacionárních zařízení a ostatní montážní dělníci	72	33 505
8311 Strojvedoucí	1 231	33 522
8313 Dělníci zabezpečující sestavování vlaků (brzdaři, výhybkáři)	540	25 157
8321 Řidiči osobních a malých dodávkových automobilů, taxikáři	935	21 779
8323 Řidiči autobusů, trolejbusů a tramvají	4 106	30 107
8324 Řidiči nákladních automobilů a tahačů	2 269	23 785
8326 Řidiči speciálních vozidel	530	27 410
8332 Obsluha zemních a příbuzných strojů	519	28 581
8333 Obsluha jeřábů, zdvihacích a podobných manipulačních zařízení	207	22 413
8334 Obsluha vysokozdvíhacích a ostatních motorových vozíků	1 366	22 418
9132 Pomocníci a uklízeči v kancelářích, hotelích, nemocnicích a jiných zařízeních	2 619	12 114
9141 Domovníci, správci domu	176	18 901
9143 Školníci vč. školníků - údržbářů	15	15 340
9151 Poslíčci, nosiči zavazadel a doručovatelé	116	19 629
9152 Vrátní, hlídači, uváděči a šatnářky	828	12 496
9154 Pracovníci odečítající stav elektroměrů, plynoměrů a vodoměrů	38	25 613
9161 Sběrači odpadků, popeláři	229	19 836
9162 Metaři, čističi záchodků, žump, kanálů a podobných zařízení	235	17 347
9169 Ostatní pracovníci v příbuzných oborech jinde neuvedení	41	16 012
9312 Pomocníci a nekvalifikovaní dělníci na stavbách a údržbě silnic, přehrad	294	25 972
9313 Pomocníci a nekvalifikovaní dělníci na stavbách budov	130	23 244
9321 Pomocníci a nekvalifikovaní montážní a manipulační dělníci	1 547	10 239
9322 Ruční baliči a pytlovači	26	18 958

Hrubá měsíční mzda a její složky, diference, placená doba podle podskupin zaměstnání KZAM-R

kraj: HL. m. Praha

Diference				Průměr	Vybrané složky hrubé měsíční mzdy					Placená doba
1. decil	1. kvartil	3. kvartil	9. decil		prémie a odměny	příplatky za přesčas	příplatky ostatní	náhrady	odměny za pohotovost	
Kč/měs	Kč/měs	Kč/měs	Kč/měs	Kč/měs	%	%	%	%	%	hod/měs
14 148	17 377	24 931	32 830	22 165	11,6	0,8	12,3	11,8	0,2	174,7
16 496	19 105	25 431	28 784	22 478	13,9	1,0	8,3	10,2	1,5	167,5
17 284	20 148	28 571	34 757	25 972	12,3	0,8	8,2	10,1	0,0	173,2
21 364	22 519	29 971	36 575	27 351	5,5	2,6	9,6	10,9	0,8	166,5
11 484	15 358	25 006	30 615	21 583	12,9	1,4	2,7	11,0	0,0	176,3
16 069	21 115	34 949	39 260	28 581	29,7	2,1	5,7	11,1	0,0	184,6
18 512	22 215	29 682	62 335	30 402	19,9	0,4	5,2	16,7	0,0	169,2
17 944	20 328	30 660	34 059	25 603	17,0	0,1	4,6	8,9	0,0	173,8
15 829	17 970	24 265	27 540	21 343	24,0	0,7	10,2	13,6	0,0	163,5
17 465	23 434	29 225	30 653	26 049	16,0	0,5	1,7	18,7	0,0	164,0
17 412	21 618	40 628	49 480	32 131	18,0	1,8	11,4	11,7	0,0	179,4
15 195	19 848	30 450	41 248	26 901	11,0	1,8	11,5	12,1	0,0	183,2
13 226	17 778	24 454	27 196	20 916	9,3	0,4	1,2	11,8	0,0	173,4
14 173	16 744	20 818	22 612	18 536	4,8	0,2	15,7	11,1	0,0	173,4
12 688	16 046	26 217	30 592	20 948	25,1	2,7	10,6	11,2	0,0	182,2
20 086	23 016	30 082	36 593	27 560	8,8	0,4	13,5	9,6	0,0	175,0
11 861	12 446	18 813	23 972	16 200	7,0	0,8	6,7	10,8	0,0	168,7
17 234	18 789	22 204	25 604	20 855	8,1	0,7	10,1	10,5	0,0	169,6
12 289	22 256	33 275	40 009	28 288	16,0	0,5	0,4	8,2	0,2	174,9
16 273	17 395	25 607	33 566	22 394	17,4	1,8	2,2	9,1	0,0	175,1
7 910	16 193	21 647	24 504	18 839	5,5	0,1	0,0	7,4	1,4	170,6
18 173	22 158	40 137	48 005	33 874	10,6	1,7	15,9	12,7	0,0	172,8
28 793	31 288	36 636	39 656	33 737	6,2	2,1	14,5	11,9	0,0	176,9
21 673	23 189	26 772	28 516	25 166	5,5	2,4	15,7	10,6	0,0	169,9
16 033	18 754	25 828	31 406	23 423	21,2	1,3	3,0	9,2	0,2	177,4
23 148	28 384	31 379	32 752	29 315	7,2	1,8	11,7	11,9	0,0	186,3
11 031	15 017	27 691	32 020	22 507	15,6	1,6	3,4	10,3	0,2	178,9
22 182	24 493	30 473	35 080	28 079	13,2	3,0	5,7	10,4	1,0	181,8
22 594	25 583	32 767	37 715	29 654	31,5	3,0	2,6	12,8	0,1	190,1
14 330	17 306	26 563	29 995	22 476	17,0	1,6	3,6	11,2	0,1	178,0
17 090	19 501	25 525	29 744	23 160	20,1	0,5	5,8	10,4	0,0	173,0
8 895	10 036	15 126	18 488	13 189	11,8	0,3	8,5	9,4	0,0	170,9
11 422	15 068	24 523	31 166	20 665	12,7	1,0	6,4	9,7	0,2	177,3
11 430	12 103	16 798	18 043	15 043	6,1	0,0	3,0	12,2	0,0	174,5
14 148	15 684	24 860	29 216	20 639	7,2	0,3	9,6	9,8	0,2	172,7
9 250	10 137	15 283	17 997	13 303	7,2	1,1	11,2	9,3	0,0	174,3
15 339	22 524	29 953	37 660	25 812	11,0	0,2	1,8	11,1	0,0	165,4
16 503	17 912	22 190	24 070	19 733	1,8	4,1	9,0	9,4	0,0	180,6
11 338	12 607	22 730	25 032	17 991	10,0	1,3	6,1	10,8	0,6	168,1
13 697	14 790	17 715	19 185	16 575	4,3	2,4	15,7	9,3	0,1	186,7
18 996	22 303	29 924	32 993	26 022	29,0	2,2	3,2	12,0	0,7	188,9
13 140	17 422	27 462	31 847	22 872	30,9	2,5	4,5	11,9	0,2	177,3
6 404	8 419	19 695	25 434	14 284	12,3	1,2	5,4	9,5	0,0	175,0
16 272	17 491	20 054	22 510	19 255	8,7	0,3	5,3	11,8	0,0	173,1

Revidované výsledky ke dni 9. 12. 2010

**Hrubá měsíční mzda a její složky, diference, placená doba
podle podskupin zaměstnání KZAM-R**

kraj: HL. m. Praha

Podskupiny zaměstnání KZAM-R	Počet zaměstnanců přepočtený podle placených měsíců	Medián
		Kč/měs
9323 Dělníci nádvorní skupiny (pomocní montéři)	174	22 242
9333 Vazači a nosiči břemen, přístavní dělníci (dokaři)	211	20 185
9339 Pomocní a nequalifikovaní pracovníci v dopravě, ve skladech, v telekomunikacích	1 827	19 164

Hrubá měsíční mzda a její složky, diference, placená doba
podle podskupin zaměstnání KZAM-R

kraj: HL. m. Praha

Diference				Průměr	Vybrané složky hrubé měsíční mzdy					Placená doba
1. decil	1. kvartil	3. kvartil	9. decil		prémie a odměny	příplatky za přesčas	příplatky ostatní	náhrady	odměny za pohotovost	
Kč/měs	Kč/měs	Kč/měs	Kč/měs	Kč/měs	%	%	%	%	%	hod/měs
13 934	19 236	25 034	29 530	22 520	12,8	0,1	4,4	10,2	0,1	167,7
15 163	17 041	22 468	23 675	20 115	21,2	1,6	3,0	10,1	0,0	177,7
13 168	16 190	23 311	28 030	20 469	11,7	0,8	6,0	11,2	0,1	172,9

Revidované výsledky ke dni 9. 12. 2010

**Průměrná měsíční odpracovaná a neodpracovaná doba zaměstnanců
podle podskupin zaměstnání KZAM-R**

kraj: Hl. m. Praha

Podskupiny zaměstnání KZAM-R	Počet zaměstnanců přečtený podle eviden. měsíců	Odpracovaná doba		Neodpracovaná doba		
		celkem	z toho přesčas	celkem	z toho	
					nemoc	dovolená
		hod/měs	hod/měs	hod/měs	hod/měs	hod/měs
1210 Ředitelé a prezidenti velkých organizací, podniků	794	150,7	0,1	20,3	0,8	15,2
1221 Ved. pracovníci v zemědělství, lesnictví, rybář. a mysliv.	29	147,3	0,6	17,0	1,2	13,8
1222 Vedoucí pracovníci v průmyslu (ve výrobě)	713	145,9	0,7	23,8	1,9	15,9
1223 Vedoucí pracovníci ve stavebnictví a zeměměřičtví	826	152,0	0,3	21,5	1,3	15,5
1224 Vedoucí pracovníci ve velkoobchodě a v maloobchodě	3 559	152,0	1,1	23,2	3,8	16,2
1225 Vedoucí pracovníci v restauracích a hotelích	271	152,0	0,4	21,5	2,0	14,3
1226 Ved. pracovníci v dopr., skladování, telekom. a na pošt. úř.	1 356	143,0	1,4	21,5	1,4	16,5
1227 Ved. prac. v organ.zaměřených na poskytování obch.služ.	2 359	148,8	0,2	23,2	1,3	17,2
1228 Ved.prac. v pečovatel., úklidových a podobných službách	101	155,4	0,2	17,5	1,9	12,6
1229 Ved. pracovních dílčích celků jinde neuved. (kult.,zdrav.)	849	148,3	0,5	23,4	1,6	17,1
1231 Vedoucí pracovníci finančních a hospodářských útvarů	1 441	149,6	0,3	21,4	1,4	16,2
1232 Ved. prac. personálních útvarů a útvarů průmysl. vztahů	451	149,2	0,1	21,8	1,9	16,0
1233 Vedoucí pracovníci obytných útvarů (vč. průzkumu trhu)	1 783	150,0	0,7	20,4	1,3	15,6
1234 Ved. prac. reklamních útvarů a útvarů pro styk s veřejností	334	149,9	0,7	21,1	1,0	15,7
1235 Vedoucí pracovníci zásobovacích útvarů	418	148,3	0,4	22,3	1,8	16,1
1236 Vedoucí pracovníci výpočetních útvarů	680	149,7	0,7	21,4	0,9	16,6
1237 Vedoucí pracovníci výzkumných a vývojových útvarů	466	147,3	0,3	21,1	1,3	15,6
1239 Vedoucí pracovníci ostatních útvarů jinde neuvedení	1 348	150,0	0,8	21,2	2,0	15,3
1312 Vedoucí, ředitelé v průmyslu (ve výrobě)	192	148,3	0,6	24,1	2,0	14,3
1313 Vedoucí, ředitelé ve stavebnictví a zeměměřičtví	373	149,6	0,2	24,3	2,4	16,3
1314 Vedoucí, ředitelé ve velkoobchodu a maloobchodu	1 407	152,7	2,1	22,5	2,9	16,1
1315 Vedoucí, ředitelé v restauracích a hotelích	393	149,7	0,3	22,3	3,2	13,4
1316 Vedoucí v dopravě, sklad., telekomun. a na pošt. úřadech	219	146,6	0,9	22,4	2,9	16,0
1317 Ved., ředitelé v podnicích poskytujících obchodní služby	516	150,8	0,6	23,1	1,6	16,8
1318 Vedoucí, ředitelé pečovatelských, úklidových a pod. služ.	56	158,5	0,2	15,0	0,6	11,7
1319 Vedoucí, ředitelé malých organizací ostatní (kult.,zdrav.)	155	153,1	0,9	19,5	1,7	14,9
2111 Fyzikové a astronomové	271	144,4	0,6	23,5	2,7	14,2
2113 Chemici	428	149,3	0,4	21,2	1,8	15,4
2114 Geologové, geofyzici, geodeti, hydrologové apod.	131	150,3	1,2	21,8	2,2	15,7
2119 Ostatní vědci a odborníci v příbuz. oborech jinde neuved.	473	146,5	0,1	22,1	1,3	15,2
2121 Matematici a odborníci v příbuzných oborech	122	151,5	0,9	21,7	1,4	16,4
2122 Statistickí	174	146,7	0,1	24,1	2,6	16,0
2131 Projektanti a analytici výpočetních systémů	1 450	151,3	1,0	23,3	1,7	15,6
2132 Programátoři	2 967	151,7	1,4	22,7	1,7	16,0
2139 Ostatní odborníci zabývající se výp. tech. jinde neuvedení	3 508	151,5	2,3	22,1	2,0	16,2
2141 Hlavní architekti, architekti a plánovači měst, urbanisté	53	147,6	1,2	21,4	2,6	14,9
2142 Projektanti staveb a areálů, stavební inženýři	1 819	148,6	0,7	22,7	2,3	15,9
2143 Projektanti elektrotechnických zařízení, elektroinženýři	853	147,3	1,6	22,0	1,4	16,3
2144 Projektanti elektronických syst. a telekomunikačních sítí	802	149,8	3,2	22,2	1,7	16,5
2145 Projektanti a konstruktéři strojních zařiz., strojní inženýři	623	149,2	0,6	22,8	1,7	16,1
2146 Chemičtí inženýři, technologové	148	149,8	3,4	22,8	2,1	16,1
2149 Ostatní architekti, projektanti, konstrukt.a techn.inženýři	1 346	147,6	0,8	20,3	1,9	15,5
2211 Bakteriologové, biologové, ekologové, zoologové	261	148,5	0,5	22,2	3,4	16,0
2212 Farmakologové, anatomové, biochemici,fyziolog., patolog.	280	147,9	0,0	21,3	1,8	15,4

Revidované výsledky ke dni 9. 12. 2010

**Průměrná měsíční odpracovaná a neodpracovaná doba zaměstnanců
podle podskupin zaměstnání KZAM-R**

kraj: Hl. m. Praha

Podskupiny zaměstnání KZAM-R	Počet zaměstnanců přepracovaný podle eviden. měsíců	Odpracovaná doba		Neodpracovaná doba		
		celkem	z toho přesčas	celkem	z toho	
					nemoc	dovolená
		hod/měs	hod/měs	hod/měs	hod/měs	hod/měs
2221 Lékaři, ordináři (kromě zubních lékařů)	275	146,2	2,1	25,4	4,6	17,2
2222 Zubní lékaři (dentisté)	17	149,0	0,0	24,0	5,1	14,1
2224 Farmaceuti, magistři v lékárně, lékárníci	245	156,9	6,6	22,9	4,3	16,8
2311 Vědeckopedagogičtí pracovníci	5 381	140,0	0,0	33,1	1,2	27,9
2319 Ostatní učitelé na vysokých školách	160	140,4	0,0	34,3	0,6	28,4
2321 Učitelé všeobecně vzdělávacích předmětů	23	137,8	1,8	36,4	4,8	30,6
2359 Ost.odb.pedagogičtí prac.jinde neuvedení (odb.instruktoři)	56	150,3	0,2	20,9	1,7	15,4
2411 Odborní pracov. na úseku účetnictví, financí, daní, apod.	4 293	148,1	0,7	23,7	2,2	16,5
2412 Odbor. pracovníci na úseku zaměstnaneckých, pers. věcí	1 064	149,0	0,2	22,6	3,0	15,7
2413 Odborní pracovníci v bankovníctví a pojišťovnictví	8 932	147,0	0,5	25,5	3,3	17,4
2419 Ostatní odborní pracovníci v oblasti podnikání	5 006	146,7	0,8	22,6	2,1	16,0
2421 Právníci, právní poradci (mimo advokacie a soudnictví)	833	146,4	0,1	23,9	3,0	16,5
2426 Právní asistenti, praktikanti, a koncipienti	79	147,4	0,2	25,8	4,0	14,9
2429 Ostatní odborníci v právní oblasti jinde neuvedení	30	150,2	0,3	22,4	1,9	17,7
2431 Odborní archiváři (kromě řadových)	42	143,6	0,1	26,0	5,4	18,1
2432 Odborní pracovníci knihoven (kromě řadových)	177	147,2	0,0	25,7	4,0	17,2
2433 Odborní pracovníci v informacích (např. vti)	392	148,9	0,8	22,6	1,8	16,2
2434 Odborní pracovníci - kurátoři (muzeí, galérií)	13	150,2	0,0	18,0	0,5	12,7
2439 Ostatní odborní pracovníci kultury a osvěty jinde neuved.	131	148,1	0,3	21,1	0,5	15,2
2441 Ekonomové - vědečtí pracovníci, specialisté, experti	1 972	147,2	0,6	22,5	2,0	16,4
2447 Tlumočníci a překladatelé	84	148,0	0,5	23,3	2,8	16,4
2451 Spisovatelé, autoři, kritikové, novináři, redaktoři	1 650	151,6	1,6	24,1	2,7	15,7
2452 Sochaři, malíři, umělečtí restaurátoři, grafici a výtvarníci	241	150,8	0,4	22,1	3,1	14,2
2455 Režiséři, scenáristé, dramaturgové divadla, filmu, rozhlasu	109	148,6	0,1	23,4	2,6	17,0
2456 Komentátoři, reportéři a žurnalisté v televizi a rozhlasu	166	150,5	0,0	21,9	1,8	14,9
2458 Umělečtí designéři a návrháři	63	153,3	0,2	21,8	2,1	14,0
2459 Ostatní umělečtí pracovníci jinde neuvedení	17	148,6	0,0	24,7	0,0	19,5
2470 Odborní administrativní pracovníci jinde neuvedení	2 150	150,0	0,6	22,0	2,9	16,2
3111 Technici ve fyzikálních a příbuzných oborech	71	144,8	0,4	24,4	3,3	15,7
3112 Stavební technici	3 188	151,7	2,7	22,8	2,7	15,2
3113 Elektrotechnici	807	147,8	4,7	22,7	2,6	15,9
3114 Elektronici a technici v radiokomunikacích a telekomunik.	2 032	151,5	6,0	21,2	2,2	16,1
3115 Strojěreští technici	772	145,1	3,2	26,4	2,3	16,7
3116 Chemičtí technici	440	144,3	1,5	23,9	2,6	16,9
3118 Technici v kartografii, kresličtí a zeměměřiči	334	145,1	1,2	24,2	3,5	15,5
3119 Ostatní techničtí pracovníci jinde neuvedení	3 495	150,3	3,7	21,5	2,4	15,2
3121 Poradci ve výpočetní technice	3 369	152,0	1,6	21,1	2,3	15,5
3122 Operátoři a obsluha výpočetní techniky	1 361	151,4	2,8	22,8	2,2	15,7
3123 Operátoři průmyslových robotů, nc strojů	55	136,9	3,6	33,1	4,1	16,4
3129 Ostatní technici ve výpočetní technice jinde neuvedení	401	152,1	1,7	21,5	1,5	16,2
3131 Fotografové (včetně uměleckých)	75	155,9	4,8	23,5	1,3	14,4
3132 Obsluha zařiz. pro záznam zvuku,obrazu,operátoři kamery	527	145,2	2,6	22,8	2,4	16,3
3133 Obsluha vysílačího a telekomunikačního zařízení	478	149,1	2,2	22,9	4,9	15,7
3134 Obsluha lékařských zařízení	28	148,2	1,8	19,7	2,5	14,4

Revidované výsledky ke dni 9. 12. 2010

**Průměrná měsíční odpracovaná a neodpracovaná doba zaměstnanců
podle podskupin zaměstnání KZAM-R**

kraj: Hl. m. Praha

Podskupiny zaměstnání KZAM-R	Počet zaměstnanců přepracovaný podle eviden. měsíců	Odpracovaná doba		Neodpracovaná doba		
		celkem	z toho přesčas	celkem	z toho	
					nemoc	dovolená
		hod/měs	hod/měs	hod/měs	hod/měs	hod/měs
3139 Obsluha ost. optických a elektronických zařiz. jinde neuv.	21	145,7	0,0	23,9	1,0	18,0
3143 Piloti, navigátoři a letečtí technici	376	147,4	0,6	17,6	1,3	11,2
3145 Letečtí dispečerů a pracovníci v příbuzných oborech	18	145,1	0,5	18,5	1,9	15,4
3151 Kolaudační technici a technici protipožární ochrany	105	146,0	3,3	21,5	2,6	15,8
3152 Bezpečnostní tech.a tech. pro kontrolu zdravotní nezávad.	888	145,9	1,8	24,7	3,3	15,7
3160 Technici železničního provozu	1 155	153,2	10,0	21,6	2,6	16,6
3211 Technici a laboranti v oblasti biologie a v příbuz. oborech	440	148,4	2,0	24,4	4,1	17,2
3212 Technici v agronomii, v lesnictví a v zemědělství	58	149,0	2,9	17,5	0,4	14,6
3223 Dietetici a odborníci na výživu	11	146,6	1,3	24,0	8,6	13,4
3224 Optici a optometři	56	156,4	2,1	18,7	4,9	13,2
3225 Zubní asistenti	13	143,1	0,0	25,5	8,0	14,4
3226 Rehabilitační a fyzioterapeutičtí pracovníci	65	147,9	2,0	25,3	6,7	16,0
3228 Farmaceutičtí asistenti	302	152,5	3,3	23,9	4,5	17,3
3231 Ošetřovatelé, všeobecné zdravotní sestry	432	147,9	4,6	23,8	5,6	15,9
3341 Instruktoři a mistři odborné výchovy	19	129,7	0,3	42,2	10,5	29,7
3342 Pedagogové v oblasti dalšího vzdělávání	127	148,9	1,0	23,6	3,4	16,0
3349 Ostatní pedagogové jinde neuvedení	35	141,9	0,2	27,5	5,7	15,2
3411 Zprostředkovatelé finanč. transakcí, obchodu s cen. papíry	1 307	146,0	0,5	24,2	4,1	17,5
3412 Pojišťovací agenti	2 378	146,1	0,3	25,6	4,4	16,8
3413 Obchodníci s realitami	21	154,4	0,0	19,6	1,9	13,4
3414 Konzultanti a organizátoři zájezdů	125	155,4	1,4	18,8	1,5	11,7
3415 Obchodní cestující, prof. poradci v obchodě, obch.zástupci	4 371	150,1	0,8	22,0	3,3	14,9
3416 Nákupčí	1 764	148,9	0,5	23,0	2,9	15,5
3417 Odhadci a zbožíznalci	469	149,4	1,2	24,1	5,0	16,7
3419 Ostatní pracovníci - obchodní zprostředkovatelé jinde n.	134	148,7	0,1	23,4	3,8	15,9
3421 Obchodní agenti	2 854	147,4	0,4	23,2	3,6	15,4
3422 Odbytoví a přepravní agenti	2 436	150,1	1,6	22,5	3,5	15,2
3429 Ostatní obchodní agenti a makléři jinde neuvedení	220	149,4	0,0	23,3	3,6	15,5
3431 Odborné sekretářky, sekretáři	1 935	150,2	0,6	22,5	3,0	15,6
3433 Prac. v oblasti účetnictví,fakturace,rozpočet., kalkulace	6 767	148,0	0,6	24,1	3,3	16,1
3434 Pracovníci v oblasti statistiky a matematiky	174	147,2	0,6	23,8	2,6	16,0
3435 Pracovníci v oblasti práce a mezd (kromě účetních)	141	147,8	0,7	23,6	2,6	16,7
3436 Referenti osobních oddělení	766	147,0	0,5	24,2	3,1	16,0
3439 Ostatní odborní administrativní pracovníci jinde neuvedení	4 775	147,1	0,5	24,8	3,6	16,2
3449 Ostatní celní a daňoví pracovníci a prac. v příb. oborech	90	140,3	0,0	31,9	7,9	16,5
3453 Detektivové, kriminalisté	42	145,5	2,4	29,0	9,4	12,8
3471 Aranžéři, průmysloví a komerční návrháři,bytoví architekti	208	147,4	1,4	25,6	5,2	16,0
3479 Ostatní pracovníci umění a zábavy jinde neuvedení	85	147,9	0,3	23,8	4,2	16,0
4111 Písařky - opisovačky, stenotypistky	13	153,7	10,5	24,8	0,9	17,5
4112 Kancelářští pracovníci a obsluha zařiz. na zpracování textu	501	150,9	1,8	20,9	3,7	13,0
4113 Pracovníci přípravy dat výpočetní techniky	825	147,5	0,9	24,7	4,4	15,9
4115 Sekretářky, sekretáři	4 581	148,2	1,0	24,4	4,0	15,5
4121 Nižší účetní	814	149,2	1,0	25,0	4,1	15,6
4122 Nižší statistici	18	144,5	0,9	28,7	5,0	17,4

Revidované výsledky ke dni 9. 12. 2010

**Průměrná měsíční odpracovaná a neodpracovaná doba zaměstnanců
podle podskupin zaměstnání KZAM-R**

kraj: Hl. m. Praha

Podskupiny zaměstnání KZAM-R	Počet zaměstnanců přepracovaný podle eviden. měsíců	Odpracovaná doba		Neodpracovaná doba		
		celkem	z toho přesčas	celkem	z toho	
					nemoc	dovolená
		hod/měs	hod/měs	hod/měs	hod/měs	hod/měs
4123 Nižší finanční, daňoví úředníci a úředníci v příb. oborech	1 250	145,0	0,6	28,0	4,1	17,0
4131 Úředníci ve skladech	3 712	151,1	3,9	22,7	4,9	13,6
4132 Úředníci ve výrobě (např. výrobní plánovači)	184	142,2	1,0	26,8	3,4	15,3
4133 Úředníci v dopravě a v přepravě (dispečeri, kontr. apod.)	1 680	144,0	1,9	24,1	3,8	16,0
4141 Řadoví knihovníci, archiváři, evidenční pracovníci	244	146,4	0,3	25,5	3,9	16,6
4142 Poštovní doručovatelé, úředníci v třídních	3 105	133,9	2,1	28,1	6,0	16,7
4143 Korektoři, kódovači a pracovníci v příbuzných oborech	184	150,9	2,2	24,9	3,7	16,0
4190 Ostatní nižší úředníci jinde neuvedení	551	149,0	1,3	23,9	3,7	15,3
4211 Pokladníci (v bankách, pojišťov., spořitelnách, na poště)	841	146,9	3,7	25,7	4,1	17,3
4212 Úředníci na přepážkách a směnárníci	2 511	140,0	2,1	26,2	5,4	16,2
4213 Pokladníci v obchodě, společném stravování apod.	2 188	145,8	0,7	27,3	9,9	15,4
4214 Prodavači vstupenek, jízdenek apod.	264	144,7	4,7	26,1	6,6	17,0
4215 Bookmakeři, krupiéři a úředníci sázkových kanceláří	233	155,8	6,3	18,4	2,5	14,0
4216 Inkasisté (výběřci dluhů)	208	148,0	0,5	24,8	3,1	15,7
4219 Ostatní pokladníci a pracovníci v příb. oborech jinde neu.	83	140,3	0,5	31,4	13,8	12,9
4221 Úředníci cestovních kanceláří	321	152,7	1,8	19,9	4,5	11,6
4222 Recepční	1 542	144,4	2,6	23,9	6,2	12,7
4223 Telefonisté	1 006	144,6	1,1	25,3	5,7	15,1
4224 Informátoři	401	149,1	2,4	22,1	4,1	15,1
5111 Obsluhující pracovníci v dopravě a stevardi	537	141,2	1,4	20,8	5,7	9,7
5112 Vlakvedoucí, vlakové čety, průvodčí (vč. palub. průvodčí)	218	148,3	13,6	21,8	4,9	15,3
5121 Pracovníci dohlížející nad obsluh. personálem, hospodyně	1 016	143,4	0,6	24,9	7,4	12,7
5122 Kuchaři	2 084	147,1	1,0	25,7	6,9	13,4
5123 Číšníci, servírky	984	150,3	1,2	22,5	4,2	14,5
5124 Barmani	147	138,7	0,0	16,6	4,8	10,6
5132 Pečovatelé a pomoc. ošetřovat. v zařiz. soc. péče, v nemoc.	117	151,7	8,6	22,9	6,6	15,4
5139 Ostatní pečovatelé a pomocní ošetřovatelé jinde neuved.	31	144,1	0,7	28,8	5,3	19,7
5141 Kadeřníci a holiči	119	150,8	0,0	21,4	5,2	14,5
5142 Kosmetiči, maskéři	35	146,8	3,6	25,4	4,9	16,2
5144 Maséři	29	152,6	0,0	19,0	3,3	13,8
5149 Ostatní pracovníci zajišťující osobní služby jinde neuved.	27	144,7	0,0	27,8	7,3	14,4
5161 Hasiči, požárníci	286	148,9	5,6	22,0	3,5	17,1
5169 Ostatní pracovníci ochrany a ostrahy jinde neuvedení	4 169	151,6	5,2	20,8	5,8	12,3
5211 Prodavači v obchodech	10 088	147,8	1,8	26,8	8,4	14,9
5212 Předváděči zboží	25	149,7	0,6	24,6	6,1	15,4
5220 Prodavači ve stáncích a na tržištích	46	146,9	3,2	28,8	13,1	14,7
6113 Zahradníci a pěstitelé zahradních plodin a sazenic	86	146,1	2,0	28,8	6,5	14,4
7122 Zedníci, kameníci, omítkáři	948	154,9	11,1	30,2	9,4	14,9
7123 Betonáři, děl. specializovaní na pokládání beton. povrchů	433	154,5	13,5	32,9	13,3	15,2
7124 Tesaři a truhláři	503	153,1	11,8	32,4	11,4	15,6
7125 Stavební montážníci	361	151,3	7,3	27,6	5,4	14,8
7126 Asfaltéři, dlaždiči	59	146,5	15,7	38,6	12,0	17,5
7127 Lešenáři	30	162,4	10,6	20,9	4,0	14,1
7129 Ostatní stavební děl. stav. výroby a prac. v ost. oborech	796	154,6	10,7	30,7	10,2	14,6

Revidované výsledky ke dni 9. 12. 2010

**Průměrná měsíční odpracovaná a neodpracovaná doba zaměstnanců
podle podskupin zaměstnání KZAM-R**

kraj: Hl. m. Praha

Podskupiny zaměstnání KZAM-R	Počet zaměstnanců přečtený podle eviden. měsíců	Odpracovaná doba		Neodpracovaná doba		
		celkem	z toho přesčas	celkem	z toho	
					nemoc	dovolená
		hod/měs	hod/měs	hod/měs	hod/měs	hod/měs
7132 Stavební podlaháři, parketaři a obkladači	17	164,8	16,0	24,1	6,2	14,4
7134 Izolatéři	50	158,7	9,2	26,0	5,9	13,6
7136 Instalatéři, potrubáři, stavební zámečníci, klempíři	878	151,4	7,0	25,0	5,2	15,3
7137 Stavební a provozní elektrikáři	791	150,8	6,8	23,8	4,1	15,6
7141 Malíři a tapetáři	35	153,3	7,9	28,4	7,6	17,2
7142 Lakýrníci a pracovníci v příbuzných oborech	243	142,8	5,3	30,1	5,2	15,8
7212 Svářeči, řezači plamenem a páječi	321	146,2	6,9	32,2	5,7	15,6
7213 Výrobci a opraváři výrobků a dílů z plechů	178	144,9	4,6	26,7	5,7	14,3
7214 Montéři kovových konstrukcí	170	153,3	11,9	26,5	6,7	14,5
7215 Montéři lan a zdvihacích zařiz. (např. na lodích, letadel)	276	150,9	8,5	28,1	4,0	16,7
7221 Kováři, obsluha kovacích lisů, obsluha bucharů	48	155,5	12,7	28,1	2,7	14,9
7222 Nástrojaři, kovomodeláři, kovodělníci, zámečníci	2 098	142,6	4,5	28,1	5,2	15,7
7223 Seřizovači a obsluha obráběcích strojů	346	141,6	5,8	31,5	6,8	16,3
7224 Brusiči, leštiči a ostříči nástrojů	37	150,5	7,0	20,4	1,5	15,2
7231 Mechanici a opraváři motorových vozidel	1 030	145,4	3,3	25,4	4,6	15,3
7232 Mechanici a opraváři leteckých motorů a zařízení	703	146,5	7,3	23,9	3,6	17,0
7234 Mechanici a opraváři kolejových vozidel	662	144,0	6,3	23,6	4,6	15,2
7235 Mechanici obráběcích, zemědělských strojů a prům. zařiz.	378	144,0	6,2	28,3	4,7	13,8
7239 Ostatní mechanici a opraváři strojů a zařízení bez elektro	233	146,5	4,5	28,0	3,7	16,6
7241 Elektromech.a seřizovači různých typů elektrických zařiz.	1 326	148,1	4,7	24,5	3,7	14,0
7242 Mechanici, opraváři a seřizovači elektr. částí aut, letadel	673	142,5	3,4	24,0	4,3	15,6
7243 Mechanici, seřizovači, opraváři elektronických zařízení	486	146,1	3,8	22,3	3,1	15,5
7244 Telefonní a telegrafní mechanici, montéři a opraváři	199	151,9	6,5	23,4	3,6	16,4
7245 Montéři a opraváři rozhlasových a TV přijímačů,magnetof.	11	157,6	9,4	21,5	2,7	14,9
7246 Montéři a opraváři silnoproudých elektrických vedení	592	153,5	13,4	27,3	4,3	16,6
7247 Montéři a opraváři slaboproudých elektrických vedení	229	156,3	10,8	23,0	4,6	14,9
7311 Výrobci, mechanici a opraváři přesných přístrojů a zařízení	127	145,9	1,7	25,7	5,2	15,4
7322 Dělníci při výrobě skla, skláři vč. brusičů a leštičů	29	148,7	0,0	24,1	12,1	7,8
7341 Tiskaři, sazeči (kromě obsluhy tiskárenských strojů)	74	148,9	7,2	27,8	4,4	17,2
7344 Fotografové a pracovníci v příbuzných oborech	134	148,4	0,7	29,2	2,8	15,6
7345 Knihvazači a pracovníci v příbuzných oborech	141	135,6	2,4	35,7	6,3	16,9
7411 Zpracovatelé masa, ryb vč. uzenářů a konzerv. masa a ryb	198	152,0	1,3	21,7	5,4	15,3
7412 Zpracovatelé pekárenských a cukrářských výrobků	302	147,1	2,7	25,6	7,6	15,5
7419 Ostatní zpracovatelé - výrobci potravinářských výrobků	183	156,0	12,8	26,5	7,2	17,1
7422 Uměleč. truhláři, řezbáři, výrobci a oprav.výrobků ze dřeva	83	145,0	2,3	28,8	6,0	15,3
7433 Dámští a pánští krejčí a kloboučníci vč. opravářů oděvů	29	131,9	0,0	30,8	10,9	13,3
7436 Švadleny, vyšivači a pracovníci v příbuzných oborech	24	151,8	0,3	21,2	3,4	15,9
7437 Čalouníci a pracovníci v příb. oborech (vč.autočalouníků)	47	145,6	9,2	31,3	8,6	14,2
8111 Obsluha důlního zařízení a razících štítů	285	136,9	7,5	29,2	6,8	16,6
8113 Vrtaři, jeřábníci při ropných nebo plynových vrtech	81	148,0	0,6	26,9	8,1	15,6
8123 Obsluha zařízení na tepelné zpracování kovů	17	130,2	7,3	41,4	18,3	15,4
8125 Obsluha zařízení na tváření kovů ve válcovnách	83	131,2	2,6	34,6	6,6	12,7
8159 Obsluha ostat. zařízení při chemické výrobě jinde neuved.	153	143,8	2,5	25,6	5,7	16,4
8161 Obsluha zařízení při výrobě a rozvodu elektřiny	381	143,7	4,1	24,2	4,3	16,9

Revidované výsledky ke dni 9. 12. 2010

**Průměrná měsíční odpracovaná a neodpracovaná doba zaměstnanců
podle podskupin zaměstnání KZAM-R**

kraj: Hl. m. Praha

Podskupiny zaměstnání KZAM-R	Počet zaměstnanců přepracovaný podle eviden. měsíců	Odpracovaná doba		Neodpracovaná doba		
		celkem	z toho přesčas	celkem	z toho	
					nemoc	dovolená
		hod/měs	hod/měs	hod/měs	hod/měs	hod/měs
8162 Obsluha parních turbín, ohřívačů a motorů	72	151,7	5,1	24,0	4,2	16,2
8163 Obsluha zařízení při úpravě, čištění a rozvodu vody	529	145,4	4,3	22,0	3,9	15,6
8171 Obsluha automatických nebo poloaut. montážních linek	482	147,2	5,1	25,8	6,4	13,6
8180 Obsluha strojů a zařízení pro práce na železničním svršku	154	142,8	12,0	23,1	4,7	14,6
8211 Obsluha automat. nebo poloaut. obráb.strojů (kromě 722)	169	146,9	6,1	28,9	6,0	12,9
8212 Obsluha strojů na výrobu maltovin, vápna, cementu	304	157,2	13,6	26,8	6,4	14,9
8223 Obsluha strojů při konečné úpravě ochranných povlaků	43	138,9	2,0	30,2	5,7	16,8
8224 Obsluha strojů na výrobu fotografických materiálů	64	152,0	0,7	21,8	4,6	13,5
8231 Obsluha strojů na výrobu pryžových výrobků (např. obuvi)	422	134,1	3,9	29,1	6,1	16,6
8232 Obsluha strojů na výrobu plast. výrobků (vč. laminování)	54	123,4	1,5	40,6	5,7	16,2
8251 Obsluha tiskárenských strojů	296	152,3	9,0	26,7	4,9	16,3
8252 Obsluha automat. a poloautomat. knihvazačských strojů	66	151,9	8,7	30,7	7,8	19,2
8254 Obsluha kopírovacích strojů	64	144,6	2,1	28,8	5,7	17,4
8264 Obsluha strojů na bělení, barvení, čištění, praní, žehlení	54	142,5	0,1	30,9	7,8	18,0
8274 Obsluha strojů na zpracování mouky, výrobu pečiva	128	152,9	16,9	28,3	8,5	17,4
8278 Obsluha strojů na výrobu nápojů	234	154,6	9,1	20,1	2,9	15,8
8281 Montážní dělníci montující mechanická zařízení (stroje)	474	138,1	2,8	30,4	7,5	12,1
8282 Montážní dělníci montující elektrická zařízení	559	137,4	5,2	31,9	11,5	12,1
8283 Montážní dělníci montující elektronická zařízení	69	157,7	3,9	17,3	3,0	12,6
8285 Montážní dělníci montující výrobky ze dřeva a pod. mater.	25	154,5	2,3	20,3	6,1	13,8
8287 Montážní dělníci montující výrobky z kombinovaných mat.	38	143,8	0,2	26,8	11,8	8,2
8290 Obsluha jin.stacionárních zařízení a ost. montážní dělníci	74	149,8	9,1	22,8	2,4	16,7
8311 Strojvedoucí	1 261	151,9	12,5	24,8	3,5	16,3
8313 Dělníci zabezpeč. sestavování vlaků (brzdaři, výhybkáři)	562	145,7	12,3	23,8	5,9	15,3
8321 Řidiči osobních a malých dodávkov. automobilů, taxikáři	963	154,6	6,6	22,5	4,3	14,1
8323 Řidiči autobusů, trolejbusů a tramvajů	4 344	154,7	12,8	30,8	7,9	18,2
8324 Řidiči nákladních automobilů a tahačů	2 354	154,0	7,6	24,7	4,5	14,1
8326 Řidiči speciálních vozidel	540	160,4	15,3	21,1	2,8	15,9
8332 Obsluha zemních a příbuzných strojů	541	159,2	16,1	30,3	5,5	15,8
8333 Obsluha jeřábů, zdvihacích a podob. manipulačních zařiz.	219	149,5	8,0	28,2	7,7	15,1
8334 Obsluha vysokozdvížných a ostatních motorových vozíků	1 430	146,9	3,6	25,9	6,9	15,3
9132 Pomocníci a uklízeči v kancelář., hotel., nemocnicích ap.	2 776	145,1	1,5	25,8	8,3	13,5
9141 Domovníci, správci domu	180	156,4	4,9	20,7	3,2	13,8
9143 Školníci vč. školníků - údržbářů	16	146,5	0,0	28,1	2,3	19,8
9151 Poslíčci, nosiči zavazadel a doručovatelé	120	148,3	2,1	24,5	3,1	16,4
9152 Vrátní, hlídači, uváděči a šatnářky	865	149,7	6,4	24,5	5,8	13,9
9154 Pracovníci odečítající stav elektroměrů, plynom.,vodoměrů	38	146,4	1,7	19,1	0,9	15,1
9161 Sběrači odpadků, popeláři	234	160,8	16,4	19,4	3,0	14,9
9162 Metaři, čistíči záchodků, žump, kanálů a podob. zařízení	242	145,6	5,7	22,4	3,8	15,4
9169 Ostatní pracovníci v příbuzných oborech jinde neuvedení	44	155,0	16,5	30,5	12,0	12,8
9312 Pomocní a nekvalifik. dělníci na stavbách a údržbě silnic	314	154,9	13,5	33,0	11,0	14,6
9313 Pomocní a nekvalifikovaní dělníci na stavbách budov	138	146,2	6,2	31,1	9,1	14,6
9321 Pomocní a nekvalifikovaní montážní a manipulační dělníci	1 733	142,1	3,1	33,5	5,3	9,6
9322 Ruční baliči a pytlavači	27	146,2	2,4	26,9	5,4	14,0

Revidované výsledky ke dni 9. 12. 2010

**Průměrná měsíční odpracovaná a neodpracovaná doba zaměstnanců
podle podskupin zaměstnání KZAM-R**

kraj:

Podskupiny zaměstnání KZAM-R	Počet zaměstnanců přepočtený podle eviden. měsíců	Odpracovaná doba		Neodpracovaná doba		
		celkem	z toho přesčas	celkem	z toho	
					nemoc	dovolená
		hod/měs	hod/měs	hod/měs	hod/měs	hod/měs
9323 Dělníci nádvorní skupiny (pomocní montéři)	180	143,3	0,6	24,4	4,7	15,1
9333 Vazači a nosiči břemen, přístavní dělníci (dokaři)	220	152,3	7,2	25,1	6,7	15,2
9339 Pomocní a nekvalif. prac. v dopr., ve skladech, v telekom.	1 905	147,6	3,7	25,2	6,2	14,7



Dodatek

Technický popis šetření

Dodatek – Technický popis šetření

Technický popis šetření přibližuje metodické postupy používané při zpracování podnikatelské sféry Regionální statistiky ceny práce (RSCP-PS). Popis je rozdělen do pěti kapitol: metoda výběru ekonomických subjektů, vstupní údaje, nejdůležitější sledované veličiny, dopočtové metody a definice vybraných pojmů.

1. Metoda výběru ekonomických subjektů

Kapitola popisuje základní soubor šetření, strukturu výběrového souboru a postup při výběru ekonomických subjektů (ES).

1.1. Základní soubor

Základním souborem RSCP-PS jsou aktivní ekonomické subjekty z registru ekonomických subjektů Českého statistického úřadu (ČSÚ), které mají 10 a více zaměstnanců a přísluší do podnikatelské sféry a do institucionálních sektorů nefinančních podniků, finančních institucí nebo vládních institucí. Ekonomické subjekty, které přísluší do podnikatelské sféry, odměňují zaměstnance mzdou podle § 109, odst. 2 zákona č. 262/2006 Sb., zákoníku práce, ve znění pozdějších předpisů. Způsob odměňování se zjišťuje pomocí registru „Automatizovaného rozpočtového informačního systému“ (ARIS), který je spravován Ministerstvem financí. Registr ekonomických subjektů (RES) je detailně popsán na internetových stránkách ČSÚ (www.czso.cz).

1.2. Struktura výběrového souboru

Statistické šetření RSCP-PS za 1. - 3. čtvrtletí 2009 zahrnuje 3352 ekonomických subjektů, které reprezentují přibližně 1273 tisíc zaměstnanců. Strukturu výběrového souboru RSCP-PS bez non-response (dále jen výběrový soubor) ukazují z různých pohledů pro 1. - 3. čtvrtletí 2009 následující tabulky.

Výběrový soubor RSCP podnikatelské sféry			
	RSCP-PS Celkem	RSCP-PS – Hl. m. Praha	
		se sídlem v kraji	se sídlem mimo kraj
Počet ekonomických subjektů	3 352	784	220
Počet zaměstnanců	1 273 tisíc	219 tisíc	12 tisíc

Tabulka 1

Odvětвовá skladba výběrového souboru RSCP-PS – Hl. m. Praha			
Kód CZ-NACE		Počet ekonomických subjektů	
		se sídlem v kraji	se sídlem mimo kraj
A	Zemědělství, lesnictví a rybnářství	4	1
B	Těžba a dobývání	2	1
C	Zpracovatelský průmysl	132	70
D	Výroba a rozvod elektřiny, plynu, tepla	10	7
E	Zásobování vodou, činnosti související s odpady	11	2
F	Stavebnictví	51	13
G	Obchod, opravy motorových vozidel	152	54
H	Doprava a skladování	37	9
I	Ubytování, stravování a pohostinství	38	1
J	Informační a komunikační činnosti	67	11
K	Peněžnictví a pojišťovnictví	108	9
L	Činnosti v oblasti nemovitostí	11	1
M	Profesní, vědecké a technické činnosti	63	7
N	Administrativní a podpůrné činnosti	56	22
O	Veřejná správa, obrana, sociální zabezpečení	5	1
P	Vzdělávání	16	2
Q	Zdravotní a sociální péče	12	2
R	Kulturní, zábavní a rekreační činnosti	4	6
S	Ostatní činnosti	5	1

Tabulka 2

1.3. Výběr

Výběr ekonomických subjektů v RSCP-PS lze charakterizovat jako jednostupňový stratifikovaný výběr. Výběrovými jednotkami jsou ekonomické subjekty, na které se v případě vybrání vztahuje zpravodajská povinnost. Statistickými jednotkami jsou zaměstnanci, kteří jsou nositeli sledovaných statistických znaků. Základní soubor (ZS) je rozdělen do oblastí (strat) podle:

- regionů (krajů),
- velikostních kategorií,
- odvětvových skupin.

Regionem se z hlediska výběru jednotek rozumí kraj ve smyslu ústavního zákona č. 347/1997 Sb. v platném znění. Ke stratifikaci výběrové opory jsou použity tři velikostní kategorie ekonomických subjektů uvedené v tabulce 3 – Velikostní kategorie pro výběr. Stratifikační třídění obsahuje dvanáct odvětvových skupin z vybraných institucionálních sektorů podnikatelské sféry.

Vymezení strat je provedeno na základě podobnosti v charakteru ekonomické činnosti a podobnosti v zaměstnanecké struktuře.

V jednotlivých oblastech ZS, vzniklých jeho rozdělením dle příslušných stratifikačních kritérií, je vybrán stanovený podíl ekonomických subjektů. Největší subjekty s 250 a více zaměstnanci jsou zařazeny do šetření všechny (výběr s pravděpodobností rovnou 1). Menší subjekty s 10 až 249 zaměstnanci jsou vybírány v jednotlivých stratech systematickým náhodným výběrem s nestejnými pravděpodobnostmi bez vracení. Pravděpodobnosti výběru se liší podle velikosti subjektu a jejich výše je určena výběrovým podílem uvedeným v tabulce 3. Výběrový soubor ekonomických subjektů s 10 až 249 zaměstnanci se obměňuje metodou rotujícího panelu s periodou rotace devět let, tzn. k plné obměně dojde za devět let.

Velikostní kategorie pro výběr		
Kategorie	Počet zaměstnanců	Výběrový podíl [%]
1	10 až 49	4,5
2	50 až 249	15
3	250 a více	100

Tabulka 3

2. Vstupní údaje

Kapitola popisuje sběr dat do šetření RSCP-PS, nejdůležitější vstupní údaje a používané klasifikace a číselníky.

2.1. Sběr dat

Ekonomické subjekty, na které se vztahuje zpravodajská povinnost, vykazují do statistického šetření RSCP-PS údaje o všech zaměstnancích v pracovním poměru. Vybraná zpravodajská jednotka předává data na Ministerstvo práce a sociálních věcí, které je orgánem vykonávajícím státní statistickou službu. Termínem pro předání dat od respondenta je 25. den měsíce následujícího po skončení sledovaného období.

Předávaná data mají formu databázových souborů a obsahují informace o zaměstnavateli a zaměstnancích. U více než 90 % respondentů je zdrojem dat pro šetření mzdový a personální systém. Datové soubory jsou předávány ve více než 90 % případů elektronickou poštou, zbylá část respondentů posílá data na disketu, případně na papírových formulářích.

Pro kontrolu a opravu dat, připravených mzdovým a personálním systémem respondenta, případně pro pořízení vstupních dat, je určen "Lokální pořizovací program ISPV 2009", který se musí před použitím nainstalovat na lokální disk.

Pořizovací program řeší i zabezpečení dat při přenosu od respondenta ke zpracovateli. Používá přitom hybridní šifrování s veřejným a privátním klíčem.

Veřejný klíč je součástí instalace pořizovacího programu, privátní klíč je uložen na interním serveru zpracovatele. Zašifovaná data se ukládají do souboru s formátem S/MIME verze 3.

Pokud se respondenti šetření chtějí vyhnout instalaci programu, je pro ně připraven "Internetový kontrolní program", přes který lze data zaslat z kteréhokoliv počítače připojeného na internet. Tento program taktéž umožňuje kontrolu dat vytvořených mzdovým systémem a jejich zabezpečený přenos ke zpracovateli pomocí certifikovaného šifrovaného komunikačního protokolu https. V tomto programu však není umožněno respondentům provádět opravy dat.

Oba programy jsou volně k dispozici na stránkách www.ispv.cz v sekci Pro respondenty šetření.

2.2. Nejdůležitější vstupní údaje

Šetření RSCP-PS se čtvrtletní periodicitou monitoruje výdělkovou úroveň a odpracovanou dobu jednotlivých zaměstnání podle klasifikace KZAM-R v České republice.

Hodinový výdělek je přímo zjišťovaný údaj, který je definován v § 351 až § 362 zákona č. 262/2006 Sb., zákoníku práce, ve znění pozdějších předpisů. Obvykle se jedná o podíl mzdy za práci a odpracované doby za poslední čtvrtletí sledovaného období. Hodinový výdělek je krátkodobým indikátorem výdělkové úrovně.

Hrubá měsíční mzda, vypočtená z hrubé mzdy za sledované období, je druhým indikátorem, který ukazuje výdělkovou úroveň. Hrubá mzda je součtem mzdy za práci, náhrad mzdy a odměn za pracovní pohotovost, které jsou přímo sbíranými položkami. Mzda je definovaná v § 109, odst. 2 zákona č. 262/2006 Sb., zákoníku práce, ve znění pozdějších předpisů. Šetření RSCP-PS sleduje i strukturu hrubé měsíční mzdy, tj. prémie a odměny, příplatky za přesčas, ostatní příplatky, náhrady a odměny za pracovní pohotovost. Hrubá měsíční mzda a její složky se vztahují k celému sledovanému období, které zahrnuje dobu od počátku roku do konce čtvrtletí, za které se šetření provádí.

Šetření RSCP-PS dále sleduje pracovní dobu zaměstnanců. Vstupní věta o zaměstnanci obsahuje odpracovanou dobu od počátku roku a z ní počet přesčasových hodin. Odpracovaná doba u zaměstnanců odměňovaných měsíční mzdou nezahrnuje dobu svátků v jinak pracovních dnech. Věta dále obsahuje celkovou neodpracovanou dobu od počátku roku, z ní počet hodin nemoci a dovolené.

2.3. Klasifikace a číselníky

RSCP-PS používá standardní statistické klasifikace a číselníky (podrobněji popsané na www.czso.cz). Použití platných statistických klasifikací je závazné jak pro orgán vykonávající státní statistickou službu, tak pro zpravodajské

jednotky, které poskytují údaje pro statistické zjišťování. Proto i RSCP-PS používá následující klasifikace a číselníky:

- KZAM-R** **Klasifikace zaměstnání;** vydáno sdělením ČSÚ č. 492/2003 Sb. ze dne 18. prosince 2003 o vydání rozšířené Klasifikace zaměstnání KZAM-R.
- CZ-ICSE** **Klasifikace postavení v zaměstnání;** vydáno sdělením ČSÚ č. 494/2003 Sb. ze dne 18. prosince 2003 o vydání Klasifikace postavení v zaměstnání.
- KKOV** **Klasifikace kmenových oborů vzdělání;** vydáno sdělením ČSÚ č. 320/2003 Sb. ze dne 9. září 2003 o zavedení Klasifikace kmenových oborů vzdělání. Poslední aktualizace byla provedena k 1. září 2008 sdělením ČSÚ č. 264/2008 Sb. ze dne 10. července 2008 o aktualizaci Klasifikace kmenových oborů vzdělání.
- LAU 1** **Číselník okresů;** od 1. ledna 2008 je systém statistické klasifikace územních struktur v České republice rozdělen, v souladu se systémem Eurostatu, na dvě části: klasifikace CZ-NUTS, systém LAU (Local Administrative Units). Z hlediska statistiky mají LAU závazný charakter. Jednotky LAU 1 (**dřívější NUTS 4**) jsou v ČR tvořeny okresy. Územní jednotky na úrovni LAU 1 přebírají kódy od dřívějších jednotek NUTS 4. Proti NUTS 4 jsou v LAU 1 následující změny:
- do kódů LAU 1 okresů krajů Vysočina a Jihomoravského se promítá změna kódů NUTS 3 těchto krajů,
 - Praha se na úrovni LAU 1 nečlení.
- CZ-NACE** **Klasifikace ekonomických činností (CZ-NACE);** vydáno sdělením ČSÚ č. 244/2007 Sb. ze dne 18. září 2007 o zavedení Klasifikace ekonomických činností.
- CZ-GEONOM** **Klasifikace zemí;** vydáno sdělením ČSÚ č. 487/2003 Sb. ze dne 18. prosince 2003 o vydání Klasifikace zemí. Poslední aktualizace byla provedena k 15. prosinci 2008 sdělením ČSÚ č. 229/2008 Sb. ze dne 26. listopadu 2008 o aktualizaci Klasifikace zemí a o ukončení zveřejňování aktualizací.

3. Nejdůležitější sledované veličiny

Kapitola popisuje nejdůležitější sledované veličiny, algoritmy jejich výpočtu a kritéria pro zahrnutí zaměstnanců do dalších výpočtů.

3.1. Hodinový výdělek

Hodinový výdělek je přímo zjišťovaná veličina. Do výpočtu charakteristik hodinového výdělku jsou zařazeni zaměstnanci, kteří byli v evidenčním stavu v posledním dnu sledovaného období.

3.2. Hrubá měsíční mzda

Hrubá měsíční mzda se vztahuje k celému sledovanému období, tedy k 1. čtvrtletí, k 1. - 2. čtvrtletí, k 1. - 3. čtvrtletí, nebo k 1. - 4. čtvrtletí. Na rozdíl od hodinového výdělku musí být hrubá měsíční mzda vypočtena z dalších přímo zjišťovaných mzdových položek a nemzdových plnění.

Hrubá mzda je v RSCP-PS definována jako součet mzdy za práci, náhrad mzdy a odměny za pracovní pohotovost. Hrubá měsíční mzda zaměstnance se vypočte podle vzorce:

$$\text{HMM} = \frac{\text{MZDA} + \text{NAHRADY} + \text{POHOTOV}}{\text{MESPLAC_prep}}$$

kde :

HMM	je hrubá měsíční mzda zaměstnance,
MZDA	je mzda za práci zaměstnance v kumulaci za sledované období (vstupní položka věty o zaměstnanci),
NAHRADY	jsou náhrady mzdy zaměstnance v kumulaci za sledované období (vstupní položka věty o zaměstnanci),
POHOTOV	je odměna za pracovní pohotovost zaměstnance v kumulaci za sledované období (vstupní položka věty o zaměstnanci),
MESPLAC_prep	je počet přepočtených placených měsíců zaměstnance, tj. počet měsíců, odpovídajících součtu odpracované doby a doby, po kterou pobíral náhrady mzdy.

Počet přepočtených placených měsíců MESPLAC_prep je roven počtu kalendářních měsíců v případě, že zaměstnanec s plným pracovním úvazkem po celé sledované období pracoval nebo pobíral náhrady mzdy. Pokud zaměstnanec byl v evidenčním stavu kratší dobu než sledované období, bude jeho počet placených měsíců zkrácen poměrem počtu pracovních dnů v evidenčním stavu a ve sledovaném období. Podobně se počet placených měsíců zkrátí, pokud zaměstnanec měl jinou absenci než absenci s náhradou mzdy (např. nemoc), případně měl sjednán kratší pracovní úvazek.

Hrubá měsíční mzda za určitou skupinu zaměstnanců je vážená charakteristika, v níž hrubá měsíční mzda určitého zaměstnance má váhu, odpovídající počtu jeho placených měsíců za sledované období (tzv. váha placené doby). Tento způsob výpočtu umožňuje korektní srovnání mzdové úrovně jednotlivých zaměstnání a srovnávání v čase.

Sestavy s hrubou měsíční mzdou, diferenciací a strukturou hrubé mzdy obsahují také měsíční placenou dobu. Tento údaj ukazuje počet placených hodin (odpracovaná doba a doba náhrad) za placený měsíc a je v souladu s výpočtem hrubé měsíční mzdy.

Pro zahrnutí zaměstnance do výpočtů hrubé měsíční mzdy se uplatňují následující kritéria:

- přepočtený počet placených měsíců zaměstnance je alespoň jeden měsíc,
- stanovená týdenní pracovní doba na dané pracovní místo je alespoň 30 hodin (dle doporučení Eurostatu).

3.3. Měsíční odpracovaná a neodpracovaná doba

Měsíční odpracovaná (resp. neodpracovaná) doba se stejně jako hrubá měsíční mzda vztahuje k celému sledovanému období tj. k 1. čtvrtletí, k 1. - 2. čtvrtletí, k 1. - 3. čtvrtletí, nebo k 1. - 4. čtvrtletí.

Měsíční odpracovaná doba zaměstnance se vypočte podle vzorce:

$$\text{ODPRACD}_{\text{mes}} = \frac{\text{ODPRACD}}{\text{MESEVID}_{\text{prep}}}$$

kde :

- ODPRACD_{mes} je měsíční odpracovaná doba zaměstnance,
 ODPACD je odpracovaná doba zaměstnance v kumulaci za sledované období (vstupní položka věty o zaměstnanci),
 MESEVID_{prep} je počet přepočtených evidenčních měsíců zaměstnance, tj. počet měsíců, odpovídajících délce pracovního úvazku a délce pracovního poměru ve sledovaném období.

Počet přepočtených evidenčních měsíců MESEVID_{prep} je roven počtu kalendářních měsíců v případě, že zaměstnanec s plným pracovním úvazkem po celé sledované období byl v pracovním poměru a nebyl na mateřské či rodičovské dovolené. Pokud zaměstnanec byl v evidenčním stavu kratší dobu, než sledované období, bude jeho počet evidenčních měsíců zkrácen poměrem počtu pracovních dnů v evidenčním stavu a ve sledovaném období. Podobně se počet evidenčních měsíců zkrátí, pokud zaměstnanec měl sjednán kratší pracovní úvazek.

Měsíční odpracovaná doba za určitou skupinu zaměstnanců je vážená charakteristika, v níž měsíční odpracovaná doba určitého zaměstnance má váhu, odpovídající počtu jeho evidenčních měsíců ve sledovaném období (tzv. váha

evidenční doby). Pro zahrnutí zaměstnance do výpočtů měsíční odpracované doby se uplatňují stejná kritéria jako u hrubé měsíční mzdy.

Obdobně jako odpracovaná doba se počítají měsíční neodpracovaná doba a také průměrné měsíční údaje o přesčasu, dovolené a nemoci.

4. Dopočtové metody

Kapitola dopočtové metody obsahuje řešení neodpovědí a popis metody vážení, hodnocení kvality odhadů a přehled publikovaných tabulek podle použitých vah.

4.1. Řešení neodpovědí a metoda vážení

Problém neodpovědí (tzv. non-response) či z dalších důvodů nepoužitelných dat od vybraného ekonomického subjektu je v RSCP-PS řešen metodou historické imputace a metodou upravující podnikové váhy respondentům.

Metoda vážení, používaná v RSCP-PS, umožňuje získat z dat výběrového souboru odhady charakteristik (parametrů) základního souboru. Odhady charakteristik zaměstnanecké populace základního souboru RSCP-PS jsou publikovány ve všech tabulkách s výjimkou tabulek s tříděním podle jednotlivých zaměstnání. Základem podnikových vah jsou váhové koeficienty, které vycházejí z pravděpodobnosti výběru každého ekonomického subjektu. Po úpravě vah z důvodu non-response se získají konečné podnikové váhy pomocí dopočtu na aktuální počet ES v základním souboru v rámci jednotlivých vážících strat. Podnikové váhy zvyšují při výpočtech odhadů význam dat ekonomických subjektů s relativně malým zastoupením ve výběrovém souboru. Relativně nejméně zastoupené jsou ve výběrovém souboru RSCP-PS ekonomické subjekty s 10-49 zaměstnanci, a proto mají největší váhy při výpočtech odhadů.

Výpočet váhy jednotlivých zaměstnanců je závislý na typu tabulky a také na typu publikovaného ukazatele. Přehled všech publikovaných tabulek s uvedením použitých vah je uveden v oddíle 4.3. Váha zaměstnance je součinem vah používaných v daném typu tabulkové sestavy.

Tabulky s tříděním podle podskupin zaměstnání KZAM-R (PS-V5, PS-M5 a PS-T5) obsahují charakteristiky výběrového souboru. Při interpretaci výsledků je nutno mít na zřeteli, že charakteristiky výběrového souboru nelze automaticky pokládat za odhady platné pro celou zaměstnaneckou populaci. Výběrové charakteristiky jsou ovlivněny větším relativním zastoupením velkých ekonomických subjektů ve výběrovém souboru RSCP-PS.

4.2. Kvalita odhadů

Odhadované charakteristiky podléhají dvěma typům chyb – výběrovým chybám a nevýběrovým chybám. Výběrové chyby jsou způsobeny faktorem náhody při pravděpodobnostním výběru RSCP-PS. Hodnoty výběrových chyb není možné z výběrového souboru RSCP-PS dostatečně přesně kvantifikovat, nicméně používaná stratifikace výrazně snižuje jejich výši. Nevýběrové chyby bývají způsobeny především špatnou kvalitou dat předávaných respondenty (neúplné a chybné údaje) a jejich vliv je snižován několikastupňovými kontrolními mechanismy a častými kontakty zpracovatele šetření s respondenty.

4.3. Přehled publikovaných tabulek podle použitých vah

Hodinový výdělek				
Tabulka	Třídící kritérium	Podniková váha	Váha placené doby	Váha evidenční doby
PS-V0	Celý kraj	X		
PS-V1	HL. třídy zaměstnání KZAM-R	X		
PS-V2	Věkové kategorie	X		
PS-V4	Vzdělání	X		
PS-V5	Podskupiny zaměstnání KZAM-R			
PS-V6	Kategorie zaměstnání	X		
PS-V8	Pohlaví	X		

Tabulka 4

Hrubá měsíční mzda				
Tabulka	Třídící kritérium	Podniková váha	Váha placené doby	Váha evidenční doby
PS-M0	Celý kraj	X	X	
PS-M1	HL. třídy zaměstnání KZAM-R	X	X	
PS-M5	Podskupiny zaměstnání KZAM-R		X	

Tabulka 5

Odpracovaná a neodpracovaná doba				
Tabulka	Třídící kritérium	Podniková váha	Váha placené doby	Váha evidenční doby
PS-T5	Podskupiny zaměstnání KZAM-R			X

Tabulka 6

5. Definice vybraných pojmů

Ekonomický subjekt	Ekonomický subjekt je právnický subjekt nebo fyzická osoba s postavením podnikatele, zapsaná do registru ekonomických subjektů ČSÚ. Každému ekonomickému subjektu se přiděluje identifikační číslo (IČ).
Organizační jednotka	Z hlediska mzdové statistiky RSCP se dělí ekonomické subjekty na organizační jednotky podle okresu, ve kterém jejich zaměstnanci působí. Organizační jednotku tvoří všichni zaměstnanci ekonomického subjektu, kteří působí ve stejném okrese.
Zpravodajská jednotka	Zpravodajskou jednotkou je právnická osoba, organizační složka státu nebo fyzická osoba, od níž se požaduje poskytnutí údajů ve statistickém zjišťování podle zákona č. 89/1995 Sb., o státní statistické službě, ve znění pozdějších předpisů.
Sledované období	Sledované období je období od začátku roku do konce čtvrtletí, za které se provádí výběrové statistické zjišťování.
Podnikatelská sféra	Do podnikatelské sféry patří subjekty, které odměňují mzdou podle § 109, odst. 2 zákona č. 262/2006 Sb., zákoníku práce, ve znění pozdějších předpisů.
Nepodnikatelská sféra	Do nepodnikatelské sféry patří organizace, které odměňují platem podle § 109, odst. 3 zákona č. 262/2006 Sb., zákoníku práce, ve znění pozdějších předpisů.
Základní soubor	Základním souborem RSCP-PS jsou aktivní ekonomické subjekty podnikatelské sféry z registru ekonomických subjektů ČSÚ, které mají 10 a více zaměstnanců a přísluší do institucionálních sektorů nefinanční podniky, finanční instituce nebo vládní instituce.