



Regionální statistika ceny práce

I. čtvrtletí 2010
Podnikatelská sféra
Hl. m. Praha

Výsledky ke dni 8. 6. 2010

Copyright - MPSV ČR

Publikace ani její část nesmí být kopírována, rozšiřována a zařazována do informačních systémů v jakékoliv formě (elektronické, mechanické, optické, magnetické aj.) bez písemného souhlasu

Ministerstva práce a sociálních věcí

Zpracovatel: TREXIMA, spol. s r.o., tř. T. Bati 299, 764 21 Zlín - Louky

O b s a h :

Úvod	7
-------------------	---

Výsledková část podnikatelská sféra

Základní metodické přístupy	11
Popis publikovaných tabulek	12

Hodinový výdělek

PS-V0	Hodinový výdělek v podnikatelské sféře	13
PS-V1	Hodinový výdělek podle hlavních tříd zaměstnání KZAM-R	14
PS-V2	Hodinový výdělek podle věkových kategorií	15
PS-V4	Hodinový výdělek podle vzdělání	15
PS-V5	Hodinový výdělek podle podskupin zaměstnání KZAM-R	16
PS-V6	Hodinový výdělek podle kategorie zaměstnání	23
PS-V8	Hodinový výdělek podle pohlaví	23

Hrubá měsíční mzda

PS-M0	Hrubá měsíční mzda a její složky, diferenciací, placená doba v podnikatelské sféře	25
PS-M1	Hrubá měsíční mzda a její složky, diferenciací, placená doba podle hlavních tříd zaměstnání KZAM-R	26
PS-M5	Hrubá měsíční mzda a její složky, diferenciací, placená doba podle podskupin zaměstnání KZAM-R	28

Měsíční odpracovaná a neodpracovaná doba

PS-T5	Průměrná měsíční odpracovaná a neodpracovaná doba podle podskupin zaměstnání KZAM-R	42
-------	--	----

Dodatek – technický popis šetření

1. Metoda výběru ekonomických subjektů	51
1.1 Základní soubor	51
1.2 Struktura výběrového souboru	51
1.3 Výběr	52
2. Vstupní údaje	53
2.1 Sběr dat	53
2.2 Nejdůležitější vstupní údaje	54
2.3 Klasifikace a číselníky	54
3. Nejdůležitější sledované veličiny	56
3.1 Hodinový výdělek	56

3.2 Hrubá měsíční mzda	56
3.3 Měsíční odpracovaná a neodpracovaná doba	57
4. Dopočtové metody	58
4.1 Řešení neodpovědí a metoda vážení	58
4.2 Kvalita odhadů	59
4.3 Přehled publikovaných tabulek podle použitých vah	59
5. Definice vybraných pojmů	60



Úvod

Úvod

Regionální statistika ceny práce (RSCP) je systém pravidelného monitorování výdělkové úrovně a pracovní doby zaměstnanců v České republice formou statistického šetření. Sledovanými ukazateli výdělkové úrovně jsou hodinový výdělek a hrubá měsíční mzda (plat). Šetření metodicky vychází a je obsahově harmonizováno se strukturálním šetřením EU „Structure of Earnings Survey“, viz nařízení komise (ES) č. 1916/2000 ve znění pozdějších předpisů.

Šetření je pod názvem „Čtvrtletní šetření o průměrném výdělku“ zařazeno do programu statistických zjišťování, vyhlášených Českým statistickým úřadem (ČSÚ) ve sbírce zákonů pro příslušný kalendářní rok (viz příloha č. 2 Vyhlášky č. 386/2009 Sb., částka 125, kterou se stanoví Program statistických zjišťování na rok 2010) a pro vybrané ekonomické subjekty je povinné. Šetření provádí pracoviště státní statistické služby Ministerstva práce a sociálních věcí (MPSV). Průběh a vývoj šetření řídí komise, složená ze zástupců MPSV, ČSÚ, Ministerstva financí, České národní banky, CERGE-EI, VŠE v Praze, Českomoravské konfederace odborových svazů, Svazu průmyslu a dopravy ČR. Zpracovatelem RSCP je TREXIMA, spol. s r.o. (www.trexima.cz).

Nejdůležitějším kritériem pro členění výsledků RSCP je příslušnost šetřeného ekonomického subjektu k podnikatelské, nebo nepodnikatelské sféře. V podnikatelské sféře probíhá šetření se čtvrtletní periodou a ve sféře nepodnikatelské je prováděno s periodou pololetní. Zdrojem dat pro nepodnikatelskou sféru je Informační systém o platech, který je spravován Ministerstvem financí. Za každou sféru jsou vydávány samostatné výsledkové publikace.

Výsledkové publikace jednotlivých krajů jsou uloženy na stránkách <http://portal.mpsv.cz/> v sekci *Zaměstnanost*, v podsekci *Statistiky* pod odkazem *Statistika výdělků*.

Monitorováním výdělků a pracovní doby zaměstnanců na úrovni České republiky se zabývá „Informační systém o průměrném výdělku“ (ISPV). Výsledková publikace je k dispozici na internetových stránkách MPSV (www.mpsv.cz) v sekci *Příjmy a životní úroveň*.

Důkladný popis šetření, včetně všech výsledkových publikací, poskytuje také portál www.ispv.cz. Slouží především jako podpora respondentům, kteří zde naleznou všechny potřebné informace a podpůrné nástroje pro zasílání dat. Portál je využíván také k uveřejňování odborných studií a článků, které jako zdroj informací uvádí šetření ISPV a RSCP.

Ministerstvo práce a sociálních věcí děkuje všem respondentům šetření za přípravu vstupních dat pro šetření. Svědomitý přístup respondentů a dodržování termínů pro předání dat umožňují pravidelně uveřejňovat tuto publikaci.



Výsledková část

Podnikatelská sféra

Výsledková část podnikatelská sféra

Základní metodické přístupy

Tato publikace přináší charakteristiky hodinového výdělku, hrubé měsíční mzdy a pracovní doby získané za podnikatelskou sféru šetření RSCP (RSCP-PS). V RSCP se zařazují do podnikatelské sféry ekonomické subjekty, které odměňují mzdou, viz § 109, odst. 2 zákona č. 262/2006 Sb., zákoníku práce, ve znění pozdějších předpisů.

Primárním výsledkem RSCP jsou statistiky výdělkové úrovně jednotlivých zaměstnání (v klasifikaci KZAM-R), dalším produktem jsou odhady výdělkových parametrů zaměstnanecké populace krajů v členění podle firemních i zaměstnaneckých charakteristik. Ekonomické subjekty se v RSCP člení na organizační jednotky, jestliže je možné provést vnitřní rozčlenění podle okresů, ve kterých dílčí jednotky působí. Výsledky podle krajů jsou v tomto smyslu výsledky získané pracovištní metodou.

Vedle podnikového výkaznictví ČSÚ je RSCP dalším zdrojem informací o výdělcích v jednotlivých krajích České republiky. Výkaznictví ČSÚ, jako tradiční zdroj, sbírá údaje o evidenčním počtu zaměstnanců a vyplacených mzdách za ekonomický subjekt a publikuje průměrné mzdy v členění podle firemních charakteristik. Při srovnávání výsledků výkaznictví a RSCP-PS je třeba vzít v úvahu rozdílnou definici podnikatelské sféry, rozdílné metody výpočtu výdělkových charakteristik a rozdílný způsob členění výsledků podle krajů. Výkaznictví ČSÚ člení výsledky podle sídla ekonomického subjektu, tj. podnikovou metodou.

Respondenty šetření RSCP-PS jsou aktivní ekonomické subjekty (ES) z institucionálních sektorů nefinančních podniků, finančních institucí a vládních institucí zapsané v registru ekonomických subjektů ČSÚ (RES). Na základě Automatizovaného rozpočtového informačního systému (ARIS), který je spravován Ministerstvem financí, se zjišťuje způsob odměňování a příslušnost ekonomického subjektu k podnikatelské sféře. Šetření je výběrové pro ES s 10 až 249 zaměstnanci a plošné pro ES s 250 a více zaměstnanci. Náhodný výběr je prováděn na základě příslušnosti ES do kraje, velikostní kategorie a odvětví ekonomické činnosti.

Tabulky s označením PS-V5, PS-M5, PS-T5 obsahují charakteristiky výběrového souboru (statistiky) jednotlivých zaměstnání na úrovni podskupin zaměstnání (čtyřmístný KZAM-R). Při interpretaci výsledků je nutno mít na zřeteli, že charakteristiky výběrového souboru nelze automaticky pokládat za odhady platné pro celou zaměstnaneckou populaci. Výběrové charakteristiky jsou ovlivněny větším relativním zastoupením velkých ekonomických subjektů ve výběrovém souboru RSCP-PS. Ostatní tabulky obsahují odhady parametrů základního souboru a při jejich výpočtu byly využity dopočtové metody založené na pravděpodobnosti výběru ekonomických subjektů.

Popis publikovaných tabulek

Tabulky v publikaci jsou rozděleny podle sledovaného ukazatele do tří základních okruhů. Tabulky přinářející charakteristiky hodinového výdělku jsou označeny PS-Vx, kde PS značí podnikatelskou sféru a x je pořadové číslo tabulky. Charakteristiky hrubé měsíční mzdy, struktury mzdy a průměrné placené doby jsou obsaženy v tabulkách se značením PS-Mx a charakteristiky měsíční odpracované a neodpracované doby v tabulkách se značením PS-Tx.

Hlavním výsledkem RSCP jsou statistiky výdělkové úrovně a pracovní doby za jednotlivá zaměstnání podle klasifikace KZAM-R, obsažené v tabulkách PS-V5, PS-M5 a PS-T5. Tyto tabulky obsahují ta zaměstnání, která jsou ve své podskupině zaměstnání (čtyřmístný KZAM-R) zastoupena alespoň třemi ekonomickými subjekty a zároveň deseti zaměstnanci. Uvedené počty organizačních jednotek a zaměstnanců ukazují na zastoupení ve výběrovém souboru. V ostatních tabulkách jsou počty zaměstnanců uváděny v % a jejich účelem je přiblížit relativní zastoupení publikovaných kategorií. Údaje o počtech zaměstnanců z této publikace neslouží jako zdroj informací o počtech zaměstnanců v krajích, ty zjišťují šetření ČSÚ – podnikové výkaznictví a výběrové šetření pracovních sil (viz www.czso.cz).

Statistické charakteristiky používané ve výsledkových tabulkách:

1. decil	První decil je hodnota, pod kterou leží 10 % nejnižších hodnot sledovaného znaku.
1. kvartil	První kvartil je hodnota, pod kterou leží 25 % nejnižších hodnot sledovaného znaku.
Medián	Medián je hodnota uprostřed vzestupně uspořádané řady hodnot sledovaného znaku, polovina hodnot je nižší než medián a druhá polovina je vyšší než medián.
3. kvartil	Třetí kvartil je hodnota, nad kterou leží 25 % nejvyšších hodnot sledovaného znaku.
9. decil	Devátý decil je hodnota, nad kterou leží 10 % nejvyšších hodnot sledovaného znaku.
Průměr	Průměr je počítán jako vážený (případně nevážený) aritmetický průměr sledovaného znaku.

Ostatní symboly používané ve výsledkových tabulkách:

"Neuvedeno"	Symbol "Neuvedeno" označuje kategorii zaměstnanců, u které nebyl uveden kód příslušného třídícího znaku.
"*"	Symbol "*" označuje položku vstupních dat vypočítanou, ale nezveřejnitelnou z důvodu nedostatečného počtu vstupních hodnot (méně než 3 ekonomické subjekty a 10 zaměstnanců).

Hodinový výdělek v podnikatelské sféře ¹⁾

kraj: Hl. m. Praha

Medián hodinového výdělku 157,52 Kč/hod

Index mediánu hodinového výdělku zaměstnanců

meziroční vůči 1. čtvrtletí 2009..... 101,2 %

Diferenciace

1. decil - 10 % hodinových výdělků menších než 79,50 Kč/hod

1. kvartil - 25 % hodinových výdělků menších než 112,60 Kč/hod

Medián - 50 % hodinových výdělků menších než 157,52 Kč/hod

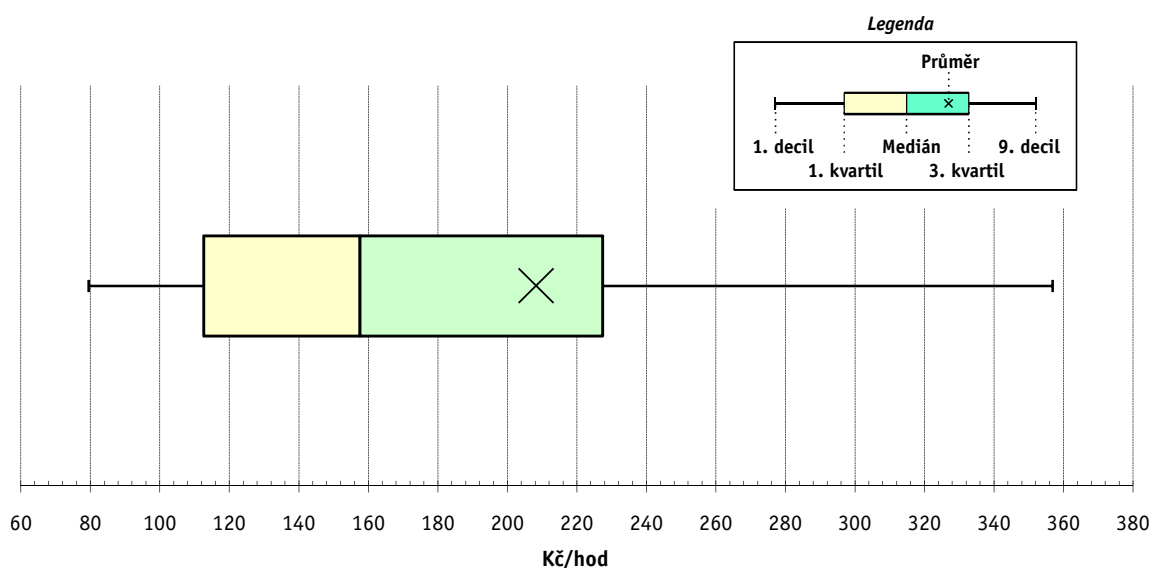
3. kvartil - 25 % hodinových výdělků větších než 227,35 Kč/hod

9. decil - 10 % hodinových výdělků větších než 356,82 Kč/hod

Průměr hodinového výdělku 208,26 Kč/hod

Podíl zaměstnanců s podprůměrným

hodinovým výdělkem 69,9 %



Vysvětlivky:

1) Hodinový výdělek se zjišťuje jako průměrný hodinový výdělek definovaný v § 351 až § 362 zákona č. 262/2006 Sb., zákoníku práce, ve znění pozdějších předpisů.

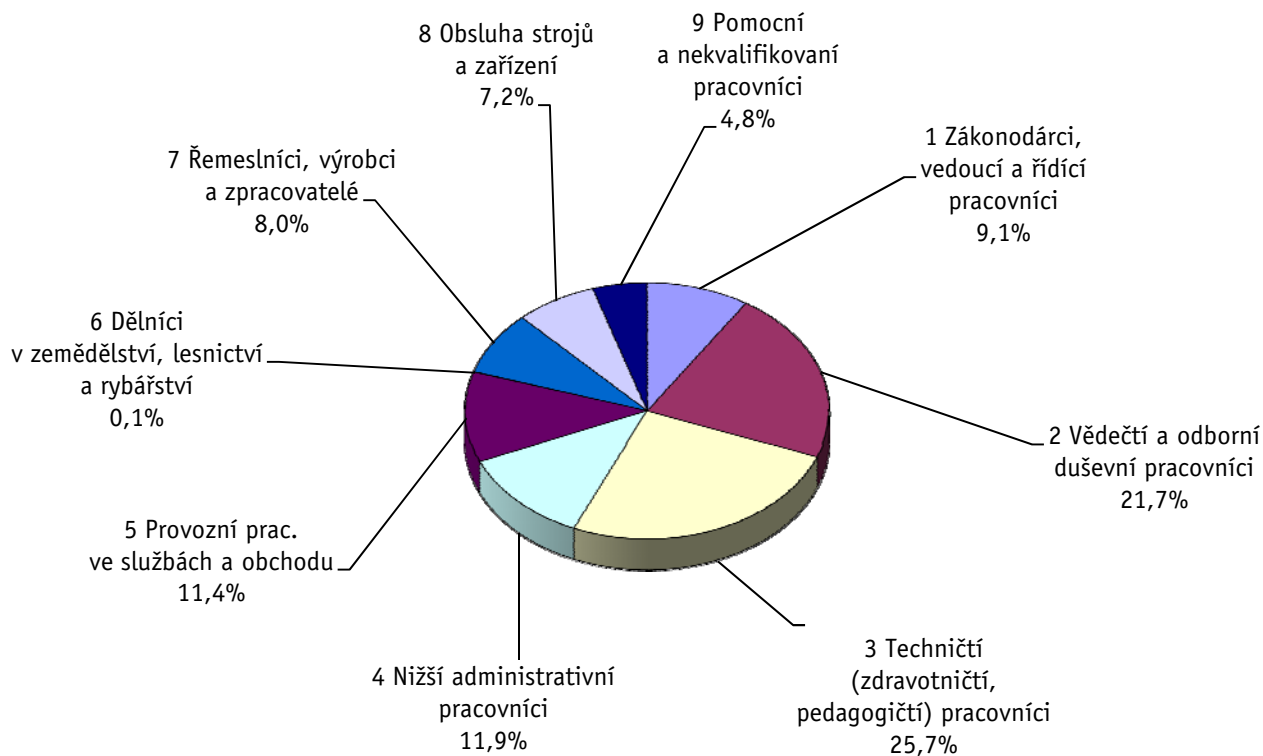
Výsledky ke dni 8. 6. 2010

Hodinový výdělek podle hlavních tříd zaměstnání KZAM-R

kraj: HL. m. Praha

Hlavní třída zaměstnání KZAM-R	Struktura zaměstnanců	Medián	Diferenciace		Průměr
			1. decil	9. decil	
	%	Kč/hod	Kč/hod	Kč/hod	Kč/hod
1 Zákonodárci, vedoucí a řídicí pracovníci	9,1	300,62	117,91	912,38	456,56
2 Vědečtí a odborní duševní pracovníci	21,7	225,39	130,52	461,89	273,92
3 Techničtí, zdravotničtí a pedagogičtí pracovníci	25,7	175,90	107,64	313,86	205,98
4 Nižší administrativní pracovníci	11,9	133,00	82,54	213,59	144,45
5 Provozní pracovníci ve službách a obchodu	11,4	89,68	51,88	167,15	104,86
6 Dělníci v zemědělství, lesnictví a rybářství	0,1	100,88	77,48	141,51	111,31
7 Řemeslníci, výrobci a zpracovatelé	8,0	137,51	90,41	191,94	141,05
8 Obsluha strojů a zařízení	7,2	128,98	74,64	181,91	130,19
9 Pomocní a nekvalifikovaní pracovníci	4,8	79,71	49,07	128,87	86,59
C E L K E M - podnikatelská sféra	100	157,52	79,50	356,82	208,26

Struktura zaměstnanců dle hlavních tříd KZAM - R



1. čtvrtletí 2010**RSCP - podnikatelská sféra**

PS-V2

Výsledky ke dni 8. 6. 2010

**Hodinový výdělek
podle věkových kategorií**

kraj: Hl. m. Praha

Věková kategorie	Struktura zaměstnanců	Medián	Diferenciace		Průměr
			1. decil	9. decil	
	%	Kč/hod	Kč/hod	Kč/hod	Kč/hod
do 20 let	0,2	74,72	57,46	116,41	79,68
20 - 29 let	21,4	137,37	76,16	233,18	151,50
30 - 39 let	32,0	178,57	87,82	430,04	235,54
40 - 49 let	20,3	164,20	81,61	433,61	241,23
50 - 59 let	18,4	152,03	75,90	335,01	200,41
60 a více let	7,8	146,64	68,06	322,27	188,17
C E L K E M - podnikatelská sféra	100	157,52	79,50	356,82	208,26

1. čtvrtletí 2010**RSCP - podnikatelská sféra**

PS-V4

Výsledky ke dni 8. 6. 2010

**Hodinový výdělek
podle vzdělání**

kraj: Hl. m. Praha

Vzdělání	Struktura zaměstnanců	Medián	Diferenciace		Průměr	
			1. decil	9. decil		
	%	Kč/hod	Kč/hod	Kč/hod	Kč/hod	
KKOV						
Základní a nedokončené	A-C	4,5	93,80	57,58	162,10	104,74
Střední bez maturity	D,E,H,J	23,4	120,54	60,00	184,29	125,03
Střední s maturitou	K-M	39,6	160,03	89,96	292,24	185,92
Vyšší odborné a bakalářské	N,R	4,1	186,37	110,16	353,05	223,23
Vysokoškolské	T,V	25,0	250,48	131,26	623,11	346,98
Neuvedeno		3,4	103,42	53,35	258,60	141,54
C E L K E M - podnikatelská sféra	100	157,52	79,50	356,82	208,26	

Výsledky ke dni 8. 6. 2010

Hodinový výdělek podle podskupin zaměstnání KZAM-R

kraj: HL. m. Praha

Podskupiny zaměstnání KZAM-R	Výběrový soubor		Medián	Diferenciace		Průměr
	počet org. jednotek	počet zaměst.		1. decil	9. decil	
			Kč/hod	Kč/hod	Kč/hod	Kč/hod
1210 Ředitelé a prezidenti velkých organizací, podniků	410	837	955,49	234,38	3 021,31	1368,86
1221 Vedoucí pracovníci v zemědělství, lesnictví, rybářství a mysliv.	9	31	375,12	180,99	1 359,73	530,25
1222 Vedoucí pracovníci v průmyslu (ve výrobě)	126	700	399,62	203,15	826,41	492,86
1223 Vedoucí pracovníci ve stavebnictví a zeměměřičtví	61	777	382,26	211,96	890,56	488,05
1224 Vedoucí pracovníci ve velkoobchodě a v maloobchodě	168	3 394	157,21	108,41	483,87	247,37
1225 Vedoucí pracovníci v restauracích a hotelích	26	234	203,00	116,00	402,00	237,43
1226 Ved. pracovníci v dopr., skladování, telekom. a na pošt. úřadech	62	1 473	302,51	181,64	606,01	374,04
1227 Vedoucí prac. v organ.zaměřených na poskytování obch.služeb	147	2 518	569,47	268,64	1 435,55	762,63
1228 Vedoucí prac. v pečovatel., úklidových a podobných službách	17	87	213,43	120,23	527,34	311,85
1229 Vedoucí pracovních dílčích celků jinde neuvedení (kult.,zdrav.)	96	876	284,21	161,12	683,59	385,55
1231 Vedoucí pracovníci finančních a hospodářských útvarů	423	1 567	485,45	212,94	1 318,36	679,89
1232 Vedoucí pracovníci personálních útvarů a útvarů průmysl. vztahů	222	459	467,19	227,43	1 194,57	622,82
1233 Vedoucí pracovníci obytných útvarů (včetně průzkumu trhu)	318	1 991	435,53	194,55	1 043,55	575,48
1234 Ved. pracovníci reklamních útvarů a útvarů pro styk s veřejností	106	365	467,38	197,75	1 111,57	588,96
1235 Vedoucí pracovníci zásobovacích útvarů	139	431	369,15	184,62	998,16	491,34
1236 Vedoucí pracovníci výpočetních útvarů	164	699	525,46	258,43	1 073,98	612,53
1237 Vedoucí pracovníci výzkumných a vývojových útvarů	93	507	402,28	215,61	902,13	499,69
1239 Vedoucí pracovníci ostatních útvarů jinde neuvedení	224	1 367	296,15	168,39	750,77	412,08
1312 Vedoucí, ředitelé v průmyslu (ve výrobě)	51	185	257,53	150,50	570,64	351,06
1313 Vedoucí, ředitelé ve stavebnictví a zeměměřičtví	33	432	329,47	207,87	751,84	414,67
1314 Vedoucí, ředitelé ve velkoobchodu a maloobchodu	120	1 398	159,46	83,29	421,38	226,57
1315 Vedoucí, ředitelé v restauracích a hotelích	30	307	138,00	99,72	255,00	159,60
1316 Vedoucí, ředitelé v dopravě, sklad., telekom. a na pošt. úřadech	37	189	213,35	154,57	411,02	286,09
1317 Vedoucí, ředitelé v podnicích poskytujících obchodní služby	62	511	369,94	205,66	730,02	465,27
1318 Vedoucí, ředitelé pečovatelských, úklidových a podob. služeb	18	59	194,55	111,33	439,45	235,13
1319 Vedoucí, ředitelé malých organizací ostatní (kult.,zdrav.,škol.)	53	147	227,59	102,74	878,90	388,24
2111 Fyzikové a astronomové	17	923	192,41	108,65	352,94	218,08
2112 Meteorologové	3	13	140,63	117,03	215,02	149,66
2113 Chemici	21	642	171,02	93,19	334,67	197,59
2114 Geologové, geofyzici, geodeti, hydrologové apod.	24	204	178,31	124,37	316,64	203,90
2119 Ostatní vědci a odborníci v příbuzných oborech jinde neuved.	19	643	184,64	121,44	292,89	202,57
2121 Matematici a odborníci v příbuzných oborech	32	160	257,11	169,90	510,56	320,97
2122 Statistci	26	245	283,20	165,66	519,95	314,83
2131 Projektanti a analytici výpočetních systémů	126	1 719	305,60	175,65	558,43	349,20
2132 Programátoři	180	3 172	310,55	178,06	514,89	340,25
2139 Ostatní odborníci zabývající se výpoč. tech. jinde neuvedení	285	3 828	273,35	166,68	499,13	313,37
2141 Hlavní architekti, arch. a plánovači měst, urbanisté, doprav.sítí	17	50	244,21	150,28	749,12	380,30
2142 Projektanti staveb a areálů, stavební inženýři	90	1 965	224,31	152,49	388,32	256,40
2143 Projektanti elektrotechnických zařízení, elektroinženýři	59	958	238,40	157,16	372,91	256,88
2144 Projektanti elektron.systémů a telekom.sítí, inženýři - elektronici	36	859	287,14	169,04	484,08	313,86
2145 Projektanti a konstruktéři strojních zařízení, strojní inženýři	49	588	232,49	139,87	494,34	287,70
2146 Chemičtí inženýři, technologové	28	150	241,61	147,75	446,71	285,40
2149 Ostatní architekti, projekt., konstruk.a tech.inženýři (tvůr.prac.)	116	1 498	246,68	164,45	561,40	320,50
2211 Bakteriologové, biolog., ekolog., zoologové a odb.v příb.obor.	47	1 230	179,32	113,24	344,15	208,60

Výsledky ke dni 8. 6. 2010

Hodinový výdělek podle podskupin zaměstnání KZAM-R

kraj: HL. m. Praha

Podskupiny zaměstnání KZAM-R	Výběrový soubor		Medián	Diferenciace		Průměr
	počet org.	počet		1. decil	9. decil	
	jednotek	zaměst.	Kč/hod	Kč/hod	Kč/hod	Kč/hod
2212 Farmakologové, anatomové, biochemici, fyziolog., patologové	14	546	175,83	105,47	364,80	212,08
2213 Agronomové, šlechtitelé a odborníci v příbuzných oborech	3	94	209,94	141,36	318,97	217,30
2221 Lékaři, ordináři (kromě zubních lékařů)	29	541	241,29	175,59	394,33	268,82
2222 Zubní lékaři (dentisté)	7	34	175,24	108,40	274,28	182,64
2224 Farmaceuti, magistři v lékárně, lékárníci	15	173	228,48	178,24	340,91	245,33
2311 Vědeckopedagogičtí pracovníci	13	7 649	168,70	110,39	313,59	197,87
2319 Ostatní učitelé na vysokých školách	5	252	125,47	89,11	205,08	139,66
2321 Učitelé všeobecně vzdělávacích předmětů	3	24	154,50	138,00	347,47	191,04
2322 Učitelé odborných předmětů	3	11	151,00	136,00	250,00	171,27
2359 Ost.odb.pedagogičtí pracov. jinde neuvedení (odb.instruktoři)	19	106	223,76	143,29	361,52	245,63
2411 Odb. prac. na úseku účetnictví, financí, daní, ap., hlavní účetní	398	4 605	264,55	160,71	548,05	324,35
2412 Odbor. pracovníci na úseku zaměstnaneckých, personálních věcí	228	1 259	226,08	146,65	414,19	263,44
2413 Odborní pracovníci v bankovníctví a pojišťovnictví	111	9 321	234,87	135,94	537,67	311,94
2419 Ostatní odborní pracovníci v oblasti podnikání	310	5 310	253,99	167,62	525,36	315,55
2421 Právníci, právní poradci (mimo advokacie a soudnictví)	214	919	305,39	203,49	582,00	369,55
2426 Právní asistenti, praktikanti a koncipienti	28	86	201,04	134,81	326,09	244,63
2429 Ostatní odborníci v právní oblasti jinde neuvedení	21	39	242,84	164,36	380,73	324,70
2431 Odborní archiváři (kromě řadových)	18	49	191,05	107,22	506,84	235,76
2432 Odborní pracovníci knihoven (kromě řadových)	34	220	127,14	95,78	233,60	150,75
2433 Odborní pracovníci v informacích (např. vti)	47	437	266,83	148,36	515,33	308,63
2434 Odborní pracovníci - kurátoři (muzeí, galérií)	4	17	126,89	80,33	181,49	130,27
2439 Ostatní odborní pracovníci kultury a osvěty jinde neuvedení	6	121	223,05	169,40	314,51	242,55
2441 Ekonomové - vědecktí pracovníci, specialisté, experti	217	2 202	250,23	151,16	498,01	304,84
2443 Filozofové, historici, politologové	3	46	116,21	99,61	169,64	130,74
2445 Psychologové	7	13	216,18	142,75	292,33	226,33
2447 Tlumočníci a překladatelé	34	84	251,93	175,70	375,00	269,64
2451 Spisovatelé, autoři, kritikové, novináři, redaktori	42	1 660	197,51	146,58	308,94	220,72
2452 Sochaři, malíři, umělečtí restaurátoři, grafici a výtvarníci	28	237	195,43	146,25	292,84	207,83
2455 Režiséři, scenáristé, dramaturgové div., filmu, rozhl. a televize	4	107	208,10	145,31	341,32	238,06
2456 Komentátoři, reportéři a žurnalisté v televizi a rozhlasu	3	172	254,23	196,75	409,29	310,14
2458 Umělečtí designéři a návrháři	17	70	215,62	150,18	432,69	297,11
2459 Ostatní umělečtí pracovníci jinde neuvedení	3	34	126,05	86,13	244,96	142,39
2470 Odborní administrativní pracovníci jinde neuvedení	185	2 317	182,72	116,85	337,70	218,05
3111 Technici ve fyzikálních a příbuzných oborech	23	184	142,42	86,52	250,00	154,44
3112 Stavební technici	125	3 118	191,50	133,09	302,46	210,24
3113 Elektrotechnici	75	1 157	180,22	129,02	300,23	202,39
3114 Elektronici a technici v radiokomunikacích a telekomunikacích	45	1 944	195,03	132,41	312,49	214,24
3115 Strojírenští technici	66	664	174,60	122,74	252,79	183,76
3116 Chemičtí technici	33	537	154,04	90,85	269,67	171,44
3117 Důlní a hutní technici	6	16	172,03	112,88	346,13	196,88
3118 Technici v kartografii, kresličtí a zeměměřičtí	42	297	166,46	114,65	240,36	177,44
3119 Ostatní techničtí pracovníci jinde neuvedení	226	3 646	178,67	119,08	269,00	192,14
3121 Poradci ve výpočetní technice	143	3 524	222,66	137,24	474,59	274,88
3122 Operátoři a obsluha výpočetní techniky	189	1 424	189,09	126,95	320,33	213,10

Výsledky ke dni 8. 6. 2010

Hodinový výdělek podle podskupin zaměstnání KZAM-R

kraj: HL. m. Praha

Podskupiny zaměstnání KZAM-R	Výběrový soubor		Medián	Diferenciace		Průměr
	počet org. jednotek	počet zaměst.		1. decil	9. decil	
			Kč/hod	Kč/hod	Kč/hod	Kč/hod
3123 Operátoři průmyslových robotů, nc strojů	7	40	184,83	130,36	225,62	181,16
3129 Ostatní technici ve výpočetní technice jinde neuvedení	51	435	168,00	104,77	336,06	199,83
3131 Fotografové (včetně uměleckých)	16	86	187,84	114,71	246,13	188,24
3132 Obsluha zařízení pro záznam zvuku,obrazu,operátoři kamery	18	527	173,99	132,08	235,67	186,19
3133 Obsluha vysílacího a telekomunikačního zařízení (vč. telegrafu)	19	501	172,47	107,26	319,81	197,88
3134 Obsluha lékařských zařízení	6	58	175,52	128,94	245,14	185,26
3139 Obsluha ostatních optických a elektronických zaříz. jinde neuv.	4	21	196,20	175,90	231,73	209,83
3143 Piloti, navigátoři a letečtí technici	4	797	940,75	205,70	1 691,68	942,23
3145 Letečtí dispečerů a prac. v příb. oborech (operátoři letec. stanice)	4	15	212,04	173,01	255,54	213,31
3151 Kolaudační technici a technici protipožární ochrany	19	105	175,45	132,83	261,23	183,70
3152 Bezpečnostní tech.a tech. pro kontrolu zdravotní nezávadnosti	157	916	183,51	125,25	291,66	204,14
3160 Technici železničního provozu	12	1 518	186,84	152,31	231,36	189,54
3211 Technici a laboranti v oblasti biologie a v příbuzných oborech	36	922	123,87	72,18	185,66	129,92
3212 Technici v agronomii, v lesnictví a v zemědělství	9	135	136,50	104,83	198,01	145,65
3221 Asistenti zdravotničtí	3	64	127,78	120,66	177,65	140,74
3223 Dietetici a odborníci na výživu	7	14	121,65	107,25	287,39	161,93
3224 Optici a optometřičtí	3	52	145,97	108,10	200,12	151,60
3225 Zubní asistenti	4	21	163,03	73,24	221,23	149,93
3226 Rehabilitační a fyzioterapeutičtí pracovníci (vč. odb. masérů)	13	134	139,51	107,82	176,35	141,77
3228 Farmaceutičtí asistenti	9	212	136,10	112,82	170,92	138,71
3229 Ostatní střední zdravotničtí pracovníci jinde neuvedení	4	17	161,11	78,35	189,10	147,16
3231 Ošetrovatelé, všeobecné zdravotní sestry	26	693	147,54	112,24	196,84	152,17
3235 Sestry pro intenzivní péči	4	21	173,04	113,76	195,66	160,89
3341 Instruktoři a mistři odborné výchovy	6	25	97,52	81,32	148,35	113,21
3342 Pedagogové v oblasti dalšího vzdělávání	25	125	201,60	154,06	391,68	239,15
3349 Ostatní pedagogové jinde neuvedení	14	74	175,94	78,91	275,67	175,90
3411 Zprostředkovatelé finanč. transakcí, obchodu s cennými papíry	34	1 164	203,93	130,40	450,34	265,10
3412 Pojišťovací agenti	39	2 507	181,99	120,75	320,51	213,92
3413 Obchodníci s realitami	12	52	216,67	143,68	311,30	253,78
3414 Konzultanti a organizátoři zájezdů	5	135	134,48	104,58	223,70	150,70
3415 Obchodní cestující, profes. poradci v obchodě, obch.zástupci	273	4 545	204,28	112,97	417,94	245,77
3416 Nákupčí	224	1 763	197,92	126,91	372,71	232,71
3417 Odhadci a zbožiznalci	58	491	173,69	119,57	248,18	184,87
3419 Ostatní pracovníci - obchodní zprostředkovatelé jinde neuved.	29	128	244,22	154,10	607,39	316,25
3421 Obchodní agenti	282	2 899	183,36	110,72	370,75	226,41
3422 Odbytoví a přepravní agenti	196	2 695	184,73	109,04	335,16	221,67
3423 Zprostředkovatelé práce a agenti pracovních úřadů	3	26	227,94	134,67	478,65	259,06
3429 Ostatní obchodní agenti a makléři jinde neuvedení	40	227	187,50	128,40	342,19	231,01
3431 Odborné sekretářky, sekretáři	267	2 228	164,06	92,06	268,17	176,41
3433 Pracovníci v oblasti účetnictví, fakturace, rozpočet., kalkulace	579	7 227	177,11	123,20	285,21	198,05
3434 Pracovníci v oblasti statistiky a matematiky	61	169	216,82	136,65	356,66	238,41
3435 Pracovníci v oblasti práce a mezd (kromě účetních)	56	130	182,74	132,05	311,60	215,07
3436 Referenti osobních oddělení	195	809	204,46	134,92	336,67	233,26
3439 Ostatní odborní administrativní pracovníci jinde neuvedení	392	5 210	162,88	111,10	281,98	186,24

Výsledky ke dni 8. 6. 2010

Hodinový výdělek podle podskupin zaměstnání KZAM-R

kraj: HL. m. Praha

Podskupiny zaměstnání KZAM-R	Výběrový soubor		Medián	Diferenciace		Průměr
	počet org.	počet		1. decil	9. decil	
	jednotek	zaměst.	Kč/hod	Kč/hod	Kč/hod	Kč/hod
3449 Ostatní celní a daňoví pracovníci a pracovníci v příb. oborech	8	94	149,17	133,46	240,50	171,55
3453 Detektivové, kriminalisté	4	32	83,51	53,00	155,27	90,27
3471 Aranžéři, průmysloví a komerční návrháři, bytoví architekti	29	191	152,53	99,42	230,48	162,26
3479 Ostatní pracovníci umění a zábavy jinde neuvedení	7	83	138,08	93,80	168,52	137,23
3482 Trenéři, cvičitelé a úředníci sportovních podniků a klubů	6	25	188,72	128,26	338,32	215,21
4111 Písačky - opisovačky, stenotypistky	5	14	135,59	109,38	198,69	144,78
4112 Kancelářští a manipul. prac. a obsl. zařízení na zpracování textu	69	524	113,66	78,06	164,86	119,63
4113 Pracovníci přípravy dat výpočetní techniky	64	1 067	135,53	102,58	208,29	152,44
4115 Sekretářky, sekretáři	416	4 868	152,00	98,87	236,00	165,86
4121 Nižší účetní	139	880	163,80	103,64	273,82	177,76
4122 Nižší statistici	11	25	162,24	119,53	302,08	198,65
4123 Nižší finanční, daňoví úředníci a úředníci v příbuzných oborech	38	1 193	187,73	116,34	318,26	210,78
4131 Úředníci ve skladech	262	3 821	116,43	82,39	171,76	123,53
4132 Úředníci ve výrobě (např. výrobní plánovači)	32	183	152,73	122,90	243,92	168,20
4133 Úředníci v dopravě a v přepravě (dispečeri, kontrolori apod.)	92	1 844	186,07	124,60	278,98	195,59
4141 Řadoví knihovníci, archiváři, evidenční pracovníci	80	333	128,09	86,96	210,83	145,18
4142 Poštovní doručovatelé, úředníci v třídárnách	24	3 353	129,77	108,99	158,40	133,00
4143 Korektoři, kódovači a pracovníci v příbuzných oborech	21	173	128,88	104,80	187,40	150,11
4190 Ostatní nižší úředníci jinde neuvedení	71	599	119,46	79,74	230,26	141,12
4211 Pokladníci (v bankách, pojišťovnách, spořitelnách, na poště)	97	908	146,05	114,98	191,58	151,24
4212 Úředníci na přepážkách a směnárnicích	39	2 725	148,09	117,19	205,00	157,89
4213 Pokladníci v obchodě, společném stravování apod.	47	2 445	97,20	77,39	125,72	99,75
4214 Prodavači vstupenek, jízdenek apod.	14	321	139,34	117,25	186,84	144,37
4215 Bookmakeři, krupiéři a úředníci sázkových kanceláří	5	535	104,89	78,49	166,51	118,54
4216 Inkasisté (výběrci dluhů)	24	231	206,80	137,90	379,74	243,39
4219 Ostatní pokladníci a pracovníci v příb. oborech jinde neuvedení	4	100	144,21	79,49	183,37	135,15
4221 Úředníci cestovních kanceláří	8	219	130,65	97,51	231,16	150,66
4222 Recepční	217	1 871	91,25	43,71	150,23	92,75
4223 Telefonisté	88	1 314	135,99	86,38	205,77	145,65
4224 Informátoři	36	406	130,66	87,40	196,05	142,51
5111 Obsluhující pracovníci v dopravě a stevardi	8	1 157	323,79	129,34	474,59	309,78
5112 Vlakvedoucí, vlakové čety, průvodčí (vč. palubních průvodčí)	3	292	166,85	145,65	180,24	162,76
5121 Pracovníci dohlížející nad obsluhujícím personálem, hospodyně	50	1 728	77,00	61,81	142,65	91,53
5122 Kuchaři	70	2 201	90,09	61,14	152,72	101,92
5123 Čišníci, servírky	47	974	88,72	48,11	127,11	88,92
5124 Barmani	10	131	116,22	49,43	129,36	104,79
5132 Pečovatelé a pomoc.ošetřovatelé v zařiz.soc.péče, v nemocnicích	13	153	102,77	75,10	125,35	102,59
5139 Ostatní pečovatelé a pomocní ošetřovatelé jinde neuvedení	5	18	82,74	58,12	110,09	83,47
5141 Kadeřníci a holiči	4	120	80,59	58,41	152,56	99,28
5142 Kosmetiči, maskéři	4	37	157,05	58,41	198,45	147,00
5144 Maséři	7	18	97,08	74,75	116,80	97,39
5149 Ostatní pracovníci zajišťující osobní služby jinde neuvedení	12	148	157,58	88,00	229,00	158,01
5161 Hasiči, požárníci	11	291	168,30	118,83	230,17	174,13
5169 Ostatní pracovníci ochrany a ostrahy jinde neuvedení	67	4 415	66,55	53,05	120,55	79,85

Výsledky ke dni 8. 6. 2010

Hodinový výdělek podle podskupin zaměstnání KZAM-R

kraj: HL. m. Praha

Podskupiny zaměstnání KZAM-R	Výběrový soubor		Medián	Diferenciace		Průměr
	počet org.	počet		1. decil	9. decil	
	jednotek	zaměst.	Kč/hod	Kč/hod	Kč/hod	Kč/hod
5211 Prodavači v obchodech	156	12 363	96,02	73,45	143,74	103,42
5212 Předváděči zboží	4	24	133,24	89,12	211,88	143,08
5220 Prodavači ve stáncích a na tržištích	10	48	98,94	75,79	166,79	118,05
6113 Zahradníci a pěstitelé zahradních plodin a sazenic	14	87	115,43	81,00	150,74	114,09
6129 Ostatní chovatelé, ošetřovatelé zvířat jinde neuv.(v rezerv.)	5	58	85,58	68,50	104,90	90,75
7114 Střelmistři	3	11	232,56	147,71	240,17	206,82
7122 Zedníci, kameníci, omítkáři	43	854	126,71	97,80	167,12	130,65
7123 Betonáři, děl.specializovaní na pokládání betonových povrchů	17	310	134,24	99,84	169,39	140,75
7124 Tesaři a truhláři	31	422	130,14	95,36	170,27	132,95
7125 Stavební montážníci	21	308	127,73	74,43	183,92	129,19
7126 Asfaltěři, dlaždiči	6	63	127,34	66,51	150,21	119,88
7127 Lešenáři	5	25	102,42	76,09	135,66	108,02
7129 Ost. stavební dělníci hlavní stav. výroby a prac.v ost. oborech	43	981	125,83	92,00	173,80	131,45
7132 Stavební podlaháři, parketaři a obkladači	5	16	135,98	99,36	182,63	136,04
7134 Izolatěři	9	43	139,47	91,61	176,71	136,34
7136 Instalatěři, potrubáři, stavební zámečníci, klempíři	65	782	140,52	106,00	174,05	141,29
7137 Stavební a provozní elektrikáři	60	795	146,53	101,54	178,24	143,94
7141 Malíři a tapetaři	13	39	109,25	76,28	154,63	117,64
7142 Lakýrníci a pracovníci v příbuzných oborech	32	205	142,17	104,68	210,93	150,54
7212 Svářeči, řezači plamenem a páječi	28	237	142,07	93,73	188,45	140,47
7213 Výrobci a opraváři výrobků a dílů z plechů	19	152	149,74	122,38	185,18	155,48
7214 Montéři kovových konstrukcí	11	177	146,55	115,12	178,79	146,89
7215 Montéři lan a zdvihacích zařízení (např. na lodích, letadlech)	6	301	164,85	119,92	211,63	165,10
7221 Kováři, obsluha kovacích lisů, obsluha bucharů	6	41	115,95	73,14	160,70	120,19
7222 Nástrojaři, kovomodeláři, kovodělníci, zámečníci	114	1 949	138,81	100,61	187,78	142,14
7223 Seřizovači a obsl. obráběcích strojů (kromě autom. a poloaut.)	40	307	140,23	111,71	176,06	144,35
7224 Brusiči, leštiči a ostříči nástrojů	5	30	179,78	137,03	214,56	176,99
7231 Mechanici a opraváři motorových vozidel	59	1 074	150,03	111,30	193,95	152,96
7232 Mechanici a opraváři leteckých motorů a zařízení	6	752	190,22	137,79	311,22	207,85
7234 Mechanici a opraváři kolejových vozidel	8	588	151,90	125,69	175,75	150,17
7235 Mechanici a opraváři obráběcích, zeměd. strojů a prům. zařízení	44	484	151,46	103,70	202,04	154,13
7239 Ostatní mechanici a opraváři strojů a zařízení bez elektro j.n.	41	256	130,06	77,15	209,12	136,27
7241 Elektromech., opraváři a seřizovači různých typů elektr. zařízení	92	1 429	139,61	91,91	195,58	142,29
7242 Mechanici, opraváři a seřizovači elektr. částí aut, letadel, lodí	19	600	150,39	119,46	190,00	153,97
7243 Mechanici, seřizovači, opraváři elektronických zařízení	34	498	152,30	117,77	209,82	160,50
7244 Telefonní a telegrafní mechanici, montéři a opraváři	19	246	129,50	97,49	215,01	144,49
7245 Montéři a opraváři rozhlasových a TV přijímačů, magnetofonů	4	10	156,33	119,90	217,47	162,07
7246 Montéři a opraváři silnoproudých elektrických vedení	17	681	150,15	114,70	210,20	158,76
7247 Montéři a opraváři slaboproudých elektrických vedení	12	243	140,44	105,54	191,77	144,46
7311 Výrobci, mechanici a opraváři přesných přístrojů a zařízení	27	144	151,82	105,10	220,72	158,68
7341 Tiskaři, sazeči (kromě obsluhy tiskárenských strojů)	12	110	159,10	111,43	233,65	165,91
7344 Fotografové a pracovníci v příbuzných oborech	12	130	149,23	58,60	209,91	149,40
7345 Knihvazači a pracovníci v příbuzných oborech	8	200	117,60	88,74	170,73	123,47
7411 Zpracovatelé masa, ryb vč. uzenářů a konzervovačů masa a ryb	16	235	123,33	95,82	156,25	125,71

Výsledky ke dni 8. 6. 2010

Hodinový výdělek podle podskupin zaměstnání KZAM-R

kraj: HL. m. Praha

Podskupiny zaměstnání KZAM-R	Výběrový soubor		Medián	Diferenciace		Průměr
	počet org. jednotek	počet zaměst.		1. decil	9. decil	
			Kč/hod	Kč/hod	Kč/hod	Kč/hod
7412 Zpracovatelé pekárenských a cukrářských výrobků	25	289	100,54	73,23	132,35	105,43
7419 Ostatní zpracovatelé - výrobci potravinářských výrobků	7	202	85,84	51,57	137,00	93,57
7422 Umělečtí truhláři, řezbáři, výrobci a opraváři výrobků ze dřeva	24	87	113,20	86,05	161,56	120,25
7433 Dámští a pánští krejčí a kloboučníci včetně opravářů oděvů	4	26	105,58	74,08	142,95	106,81
7436 Švadleny, vyšíváči a pracovníci v příbuzných oborech	5	20	93,00	65,72	114,72	89,06
7437 Čalouníci a pracovníci v příbuzných oborech (vč. autočalouníků)	11	33	126,69	96,09	166,76	131,76
8111 Obsluha důlního zařízení a razicích štítů	6	313	191,31	152,47	239,92	192,40
8113 Vrtaři, jeřábníci při ropných nebo plynových vrtech	6	72	160,04	130,91	233,57	173,39
8123 Obsluha zařízení na tepelné zpracování kovů	3	13	130,36	89,41	157,38	130,19
8125 Obsluha zařízení na tváření kovů ve válcovnách	3	59	140,51	102,36	175,77	138,77
8159 Obsluha ostatních zařízení při chemické výrobě jinde neuvedená	19	217	144,63	98,84	205,55	146,61
8161 Obsluha zařízení při výrobě a rozvodu elektřiny	12	349	160,74	126,73	195,48	161,75
8162 Obsluha parních turbín, ohříváčů a motorů	25	129	123,93	71,03	195,67	129,71
8163 Obsluha zařízení při úpravě, čištění a rozvodu vody	17	517	137,71	103,19	174,06	138,04
8171 Obsluha automatických nebo poloautomatic. montážních linek	5	505	130,83	96,37	206,58	145,48
8180 Obsluha strojů a zařízení pro práce na železničním svršku	7	247	155,03	124,46	207,60	161,82
8211 Obsluha automat. nebo poloaut. obráběcích strojů (kromě 722)	21	345	92,55	64,93	148,77	100,23
8212 Obsluha strojů na výrobu maltovin, vápna, cementu, prefabrikátů	12	368	125,48	90,48	207,13	138,18
8221 Obsluha strojů při farmaceutické výrobě	3	240	178,85	127,61	234,83	179,90
8223 Obsluha strojů při konečné úpravě a nanášení ochr. povlaků	9	39	149,81	120,85	182,31	151,97
8224 Obsluha strojů na výrobu fotografických materiálů	3	56	140,37	100,57	195,29	144,11
8231 Obsluha strojů na výrobu pryžových výrobků (např. obuvi)	3	412	125,08	92,45	156,67	126,37
8232 Obsluha strojů na výrobu plastových výrobků (vč. laminování)	3	49	192,49	111,39	213,00	177,39
8251 Obsluha tiskárenských strojů	14	320	183,84	112,06	279,23	187,64
8252 Obsluha automatických a poloautomatic. knihvazačských strojů	8	106	121,17	93,81	196,90	131,71
8254 Obsluha kopírovacích strojů	17	67	118,57	81,80	148,68	116,68
8264 Obsluha strojů na bělení, barvení, čištění, praní, žehlení textilu	9	28	95,81	74,02	128,43	97,30
8278 Obsluha strojů na výrobu nápojů	8	213	142,32	114,99	193,92	149,37
8281 Montážní dělníci montující mechanická zařízení (stroje, vozidla)	14	1 126	78,68	68,02	122,67	86,80
8282 Montážní dělníci montující elektrická zařízení	8	529	107,55	92,57	127,28	108,83
8283 Montážní dělníci montující elektronická zařízení	3	11	74,19	52,02	127,54	80,57
8285 Montážní dělníci montující výrobky ze dřeva a podob. materiálů	3	25	138,12	92,53	179,85	128,80
8290 Obsluha jiných stacionárních zařízení a ostatní montážní dělníci	8	279	152,18	117,57	210,77	159,49
8311 Strojvedoucí	12	1 309	190,08	170,25	206,99	187,76
8313 Dělníci zabezpečující sestavování vlaků (brzdaři, výhybkáři)	8	607	146,92	134,08	163,73	148,68
8314 Dělníci zabezpečující jízdu vlaků v mezistaničních úsecích	3	108	119,60	93,76	145,38	119,37
8321 Řidiči osobních a malých dodávkových automobilů, taxikáři	159	1 088	122,50	90,27	175,72	129,37
8323 Řidiči autobusů, trolejbusů a tramvají	10	4 339	161,03	125,78	170,30	155,57
8324 Řidiči nákladních automobilů a tahačů	103	2 426	122,07	58,59	171,17	120,69
8326 Řidiči speciálních vozidel	22	783	143,23	122,54	183,46	148,58
8332 Obsluha zemních a příbuzných strojů	27	551	128,09	86,37	174,39	130,57
8333 Obsluha jeřábů, zdvihacích a podobných manipulačních zařízení	30	217	118,05	83,61	164,31	119,57
8334 Obsluha vysokozdvíhacích a ostatních motorových vozíků	69	1 530	123,49	90,46	158,33	125,18
8340 Lodní posádky a dělníci v příbuzných oborech	3	13	136,05	118,34	215,00	148,39

Výsledky ke dni 8. 6. 2010

**Hodinový výdělek
podle podskupin zaměstnání KZAM-R**

kraj: HL. m. Praha

Podskupiny zaměstnání KZAM-R	Výběrový soubor		Medián	Diferenciace		Průměr
	počet org. jednotek	počet zaměst.		1. decil	9. decil	
			Kč/hod	Kč/hod	Kč/hod	Kč/hod
9132 Pomocníci a uklízeči v kancelářích, hotelích, nemocnicích ap.	193	2 618	69,85	51,55	103,52	75,14
9141 Domovníci, správci domu	53	193	101,64	62,00	162,87	112,08
9143 Školníci vč. školníků - údržbářů	7	14	87,89	62,10	105,10	84,11
9151 Poslíčci, nosiči zavazadel a doručovatelé	18	112	104,44	80,35	133,72	106,69
9152 Vrátní, hlídači, uváděči a šatnářky	59	1 555	61,69	52,00	92,06	68,12
9154 Pracovníci odečítající stav elektroměrů, plynůměrů a vodoměrů	5	40	154,66	93,53	214,66	154,37
9162 Metaři, čističi záchodků, žump, kanálů a podobných zařízení	7	338	96,01	69,33	155,93	103,89
9169 Ostatní pracovníci v příbuzných oborech jinde neuvedení	3	26	93,51	84,58	118,77	96,58
9312 Pomocní a nekvalif. dělníci na stavbách a údržbě silnic, přehrad	9	286	118,04	70,82	151,10	116,28
9313 Pomocní a nekvalifikovaní dělníci na stavbách budov	11	40	113,75	70,09	172,87	118,15
9321 Pomocní a nekvalifikovaní montážní a manipulační dělníci	39	1 299	70,00	37,09	136,00	76,40
9322 Ruční baliči a pytlavači	4	35	106,76	92,31	114,93	106,33
9323 Dělníci nádvorní skupiny (pomocní montéři)	20	194	117,23	81,09	148,83	117,23
9333 Vazači a nosiči břemen, přístavní dělníci (dokaři)	29	235	113,25	86,65	152,07	118,22
9339 Pomocní a nekvalif. pracovníci v dopravě, ve skladech, v telek.	103	2 466	104,81	73,53	141,76	108,28

1. čtvrtletí 2010**RSCP - podnikatelská sféra**

PS-V6

Výsledky ke dni 8. 6. 2010

**Hodinový výdělek
podle kategorie zaměstnání**

kraj: Hl. m. Praha

Kategorie zaměstnání	Struktura zaměstnanců	Medián	Diferenciace		Průměr
			1. decil	9. decil	
	%	Kč/hod	Kč/hod	Kč/hod	Kč/hod
D Manuální pracovníci	30,6	109,74	57,86	176,06	116,90
T Nemanuální pracovníci	69,4	186,90	104,93	430,04	248,61
Relace D/T (%)		58,7	55,1	40,9	47,0
C E L K E M - podnikatelská sféra	100	157,52	79,50	356,82	208,26

manuální pracovníci - zaměstnanci s převážně manuálním charakterem práce (hlavní třída KZAM-R 6-9 a vybraná zaměstnání hl. třídy 5)

nemanuální pracovníci - zaměstnanci s převážně nemanuálním charakterem práce (hlavní třída KZAM-R 1-4 a vybraná zaměstnání hl. třídy 5)

1. čtvrtletí 2010**RSCP - podnikatelská sféra**

PS-V8

Výsledky ke dni 8. 6. 2010

**Hodinový výdělek
podle pohlaví**

kraj: Hl. m. Praha

Pohlaví	Struktura zaměstnanců	Medián	Diferenciace		Průměr
			1. decil	9. decil	
	%	Kč/hod	Kč/hod	Kč/hod	Kč/hod
M Muž	56,7	168,29	85,22	417,81	234,21
Ž Žena	43,3	143,61	74,77	285,78	174,24
Relace Ž/M (%)		85,3	87,7	68,4	74,4
C E L K E M - podnikatelská sféra	100	157,52	79,50	356,82	208,26

Hrubá měsíční mzda a její složky, diference, placená doba v podnikatelské sféře

kraj: HL. m. Praha

Medián hrubé měsíční mzdy 27 439 Kč/měs

Diference

1. decil - 10 % hodinových výdělků menších než	13 865 Kč/měs
1. kvartil - 25 % hodinových výdělků menších než	19 745 Kč/měs
Medián - 50 % hodinových výdělků menších než	27 439 Kč/měs
3. kvartil - 25 % hodinových výdělků větších než	40 004 Kč/měs
9. decil - 10 % hodinových výdělků větších než	65 087 Kč/měs

Průměr hrubé měsíční mzdy 37 665 Kč/měs

Vybrané složky hrubé měsíční mzdy

prémie a odměny	17,2 %
příplatky za přesčas	0,2 %
příplatky ostatní	2,3 %
náhrady	6,3 %
odměny za pohotovost	0,2 %

Průměrná placená doba 170,0 hod/měs

1. čtvrtletí 2010

RSCP - podnikatelská sféra

Výsledky ke dni 8. 6. 2010

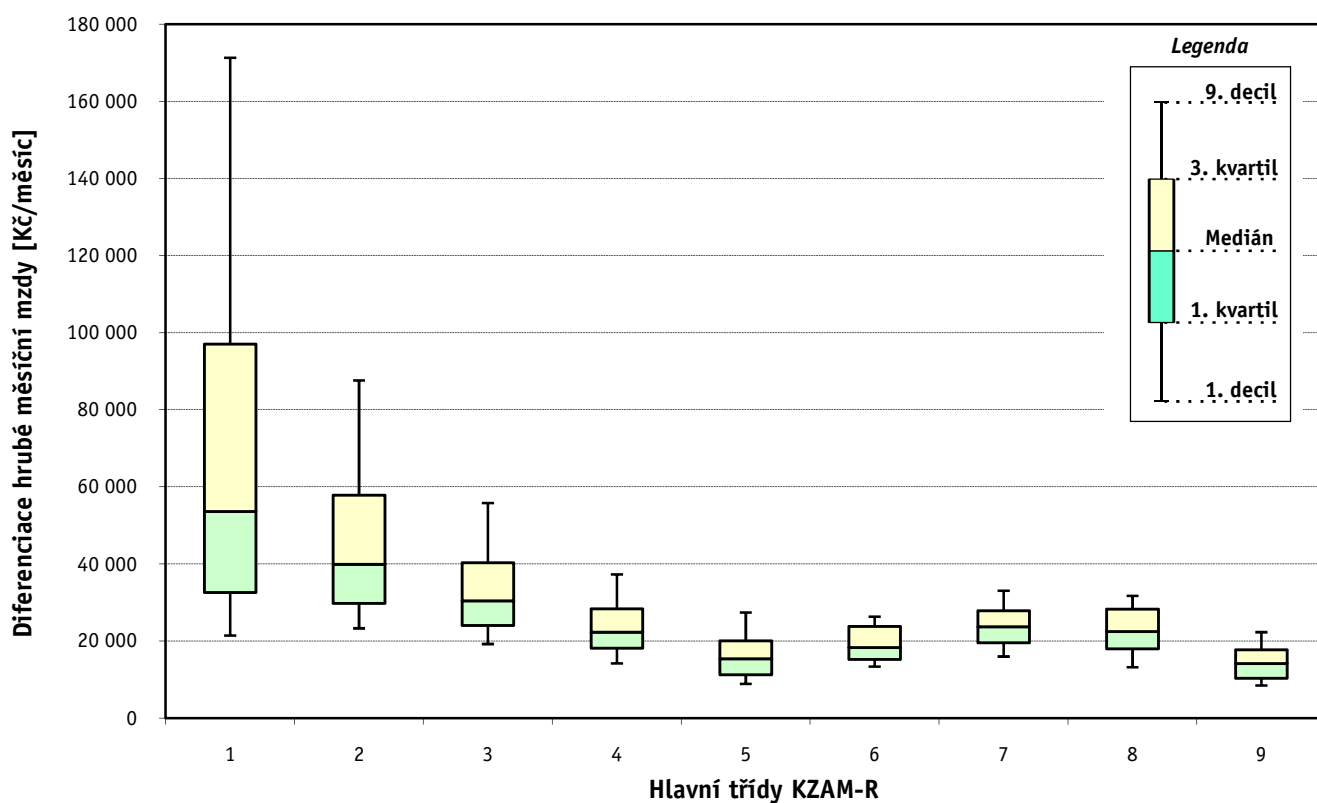
Hrubá měsíční mzda a její složky, diference, placená doba podle hlavních tříd zaměstnání KZAM-R

kraj: HL. m. Praha

Hlavní třída zaměstnání KZAM - R	Struktura zaměstnanců	Medián
	%	Kč/měs

1 Zákodárci, vedoucí a řídící pracovníci	9,5	53 615
2 Vědečtí a odborní duševní pracovníci	21,2	39 921
3 Techničtí, zdravotničtí a pedagogičtí pracovníci	26,5	30 451
4 Nižší administrativní pracovníci	11,8	22 311
5 Provozní pracovníci ve službách a obchodu	11,1	15 387
6 Dělníci v zemědělství, lesnictví a rybářství	0,1	18 334
7 Řemeslníci, výrobci a zpracovatelé	8,1	23 699
8 Obsluha strojů a zařízení	7,4	22 490
9 Pomocní a nequalifikovaní pracovníci	4,3	14 135

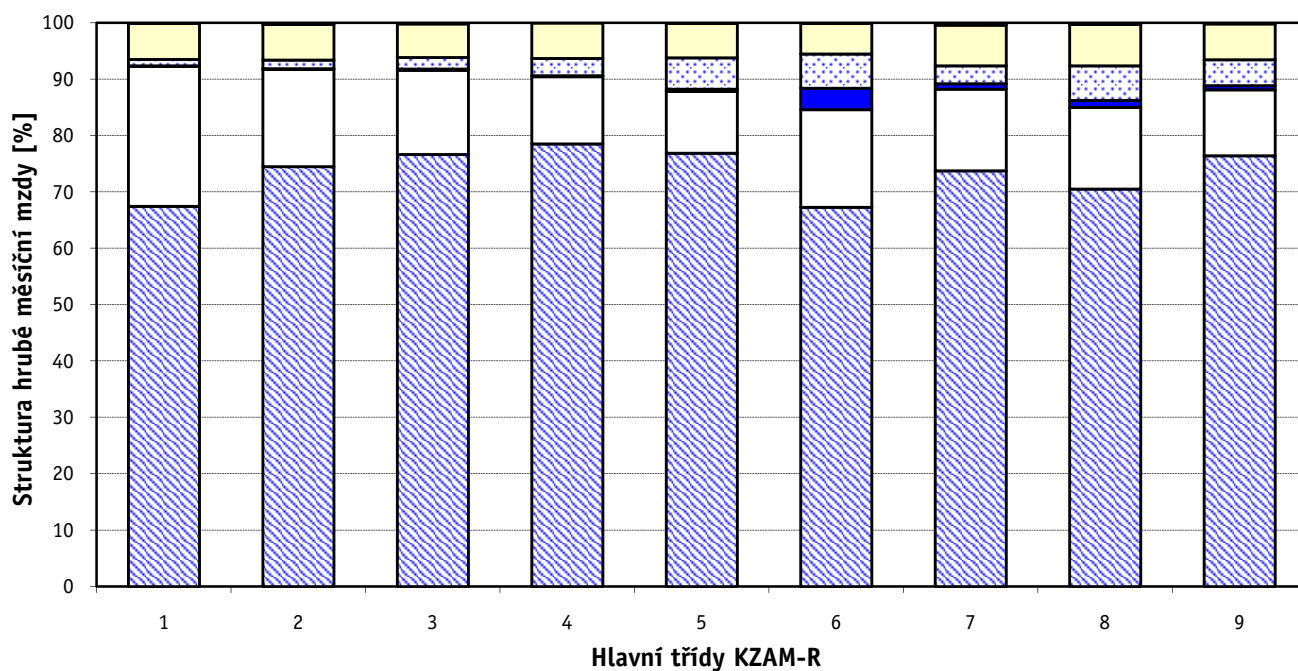
C E L K E M - podnikatelská sféra	100	27 439
--	------------	---------------



Hrubá měsíční mzda a její složky, diference, placená doba podle hlavních tříd zaměstnání KZAM-R

kraj: HL. m. Praha

Diference				Průměr	Vybrané složky hrubé měsíční mzdy					Placená doba
1. decil	1. kvartil	3. kvartil	9. decil		prémie a odměny	příplatky za přesčas	příplatky ostatní	náhrady	odměny za pohotovost	
Kč/měs	Kč/měs	Kč/měs	Kč/měs	Kč/měs	%	%	%	%	%	hod/měs
21 437	32 643	97 041	171 311	86 499	24,9	0,0	1,2	6,4	0,1	169,7
23 297	29 791	57 819	87 614	50 650	17,2	0,1	1,5	6,3	0,3	169,4
19 230	24 019	40 293	55 810	35 910	15,0	0,2	2,1	5,9	0,2	169,9
14 198	18 130	28 417	37 278	24 810	11,9	0,2	3,1	6,3	0,0	168,1
8 900	11 228	20 106	27 443	17 178	11,0	0,4	5,5	6,2	0,1	169,9
13 403	15 288	23 806	26 361	19 313	17,3	3,8	6,1	5,5	0,1	178,5
16 009	19 589	27 844	33 052	24 415	14,5	1,0	3,2	7,2	0,4	171,7
13 196	18 000	28 296	31 713	23 010	14,5	1,2	6,2	7,3	0,3	173,5
8 496	10 329	17 737	22 322	14 829	11,7	0,7	4,6	6,4	0,2	170,7
13 865	19 745	40 004	65 087	37 665	17,2	0,2	2,3	6,3	0,2	170,0



■ hlavní část mzdy za práci □ prémie a odměny ■ příplatky za přesčas ▨ příplatky ostatní □ náhrady ■ odměny za pohotovost

Výsledky ke dni 8. 6. 2010

Hrubá měsíční mzda a její složky, diference, placená doba podle podskupin zaměstnání KZAM-R

kraj: HL. m. Praha

Podskupiny zaměstnání KZAM-R	Počet zaměstnanců přepočtený podle placených měsíců	Medián
		Kč/měs
1210 Ředitelé a prezidenti velkých organizací, podniků	786	166 146
1221 Vedoucí pracovníci v zemědělství, lesnictví, rybářství a myslivosti	31	59 212
1222 Vedoucí pracovníci v průmyslu (ve výrobě)	679	69 656
1223 Vedoucí pracovníci ve stavebnictví a zeměměřičtví	769	62 443
1224 Vedoucí pracovníci ve velkoobchodě a v maloobchodě	3 206	29 353
1225 Vedoucí pracovníci v restauracích a hotelích	223	36 985
1226 Vedoucí pracovníci v dopravě, skladování, telekomunik. a na poštovních úřadech	1 445	51 828
1227 Vedoucí pracovníci v organizacích zaměřených na poskytování obchodních služeb	2 433	100 072
1228 Vedoucí pracovníci v pečovatelských, úklidových a podobných službách	79	40 033
1229 Vedoucí pracovníci dílčích celků jinde neuvedení (kulturních, zdravotn., školských)	835	49 339
1231 Vedoucí pracovníci finančních a hospodářských (správních) útvarů	1 494	88 998
1232 Vedoucí pracovníci personálních útvarů a útvarů průmyslových vztahů	431	84 967
1233 Vedoucí pracovníci obytných útvarů (včetně průzkumu trhu)	1 921	81 200
1234 Vedoucí pracovníci reklamních útvarů a útvarů pro styk s veřejností	345	87 791
1235 Vedoucí pracovníci zásobovacích útvarů	425	62 185
1236 Vedoucí pracovníci výpočetních útvarů	679	98 246
1237 Vedoucí pracovníci výzkumných a vývojových útvarů	488	70 781
1239 Vedoucí pracovníci ostatních útvarů jinde neuvedení	1 307	52 424
1312 Vedoucí, ředitelé v průmyslu (ve výrobě)	184	43 745
1313 Vedoucí, ředitelé ve stavebnictví a zeměměřičtví	424	51 536
1314 Vedoucí, ředitelé ve velkoobchodu a maloobchodu	1 342	28 395
1315 Vedoucí, ředitelé v restauracích a hotelích	267	25 861
1316 Vedoucí, ředitelé v dopravě, skladování, telekomunikacích a na poštovních úřadech	180	35 809
1317 Vedoucí, ředitelé v podnicích poskytujících obchodní služby	490	73 772
1318 Vedoucí, ředitelé pečovatelských, úklidových a podobných služeb	58	33 000
1319 Vedoucí, ředitelé malých organizací ostatní (kultura, zdravotnictví, školství)	140	43 234
2111 Fyzikové a astronomové	625	33 167
2113 Chemici	462	27 703
2114 Geologové, geofyzici, geodeti, hydrologové apod.	183	30 959
2119 Ostatní vědci a odborníci v příbuzných oborech jinde neuvedení	495	31 933
2121 Matematici a odborníci v příbuzných oborech	130	48 721
2122 Statistickí	229	46 360
2131 Projektanti a analytici výpočetních systémů	1 620	56 603
2132 Programátoři	3 048	56 465
2139 Ostatní odborníci zabývající se výpočetní technikou jinde neuvedení	3 661	51 747
2141 Hlavní architekti, architekti a plánovači měst, urbanisté, dopravních sítí	45	40 000
2142 Projektanti staveb a areálů, stavební inženýři	1 886	36 743
2143 Projektanti elektrotechnických zařízení, elektroinženýři	913	40 000
2144 Projektanti elektronických systémů a telekomunikačních sítí, inženýři - elektroniky	839	52 389
2145 Projektanti a konstruktéři strojních zařízení, strojní inženýři	529	43 284
2146 Chemičtí inženýři, technologové	146	41 693
2149 Ostatní architekti, projektanti, konstruktéři a techničtí inženýři (tvůrčí pracovníci)	1 423	41 906
2211 Bakteriologové, biologové, ekologové, zoologové a odborníci v příbuzných oborech	843	28 277
2212 Farmakologové, anatomové, biochemici, fyziologové, patologové	371	32 800

Hrubá měsíční mzda a její složky, diferenciace, placená doba podle podskupin zaměstnání KZAM-R

kraj: HL. m. Praha

Diferenciace				Průměr	Vybrané složky hrubé měsíční mzdy					Placená doba
1. decil	1. kvartil	3. kvartil	9. decil		prémie a odměny	příplatky za přesčas	příplatky ostatní	náhrady	odměny za pohotovost	
Kč/měs	Kč/měs	Kč/měs	Kč/měs	Kč/měs	%	%	%	%	%	hod/měs
44 522	87 370	311 690	589 499	254 559	27,5	0,0	1,5	7,0	0,0	168,5
30 000	37 510	107 807	162 830	89 724	15,1	0,0	1,1	7,3	0,8	161,7
32 265	44 903	107 717	166 465	91 660	26,5	0,0	0,8	6,3	0,3	167,0
35 636	44 333	93 667	162 732	89 826	30,7	0,0	0,1	7,7	0,0	171,1
20 053	23 191	48 217	84 300	44 860	11,1	0,2	4,8	6,7	0,1	174,6
21 713	26 575	48 770	72 850	43 478	14,8	0,0	5,7	5,1	0,0	170,8
28 923	35 440	81 049	116 180	68 560	18,3	0,1	1,5	6,1	0,5	161,6
45 786	62 210	175 813	335 354	163 481	37,2	0,0	1,2	6,2	0,0	169,9
20 733	25 549	52 128	94 963	56 563	20,4	0,0	5,7	5,2	0,1	169,4
27 500	34 909	75 000	120 682	68 460	17,6	0,0	2,1	6,5	0,1	168,8
37 085	53 159	163 691	267 241	135 472	31,0	0,0	1,1	6,2	0,0	168,4
38 966	54 353	146 796	255 666	126 643	29,6	0,0	1,1	5,5	0,0	167,6
33 317	50 255	127 694	223 168	112 157	27,9	0,0	1,2	6,5	0,0	167,4
36 938	50 060	150 470	246 604	122 086	32,6	0,0	0,7	5,9	0,1	167,8
31 914	41 703	99 894	181 653	86 285	23,5	0,0	0,8	6,6	0,0	168,2
43 261	58 863	147 298	209 288	124 250	23,1	0,1	1,1	7,0	0,4	168,6
36 179	50 000	108 292	184 603	98 972	25,5	0,0	0,7	6,1	0,1	166,1
29 065	37 487	83 477	144 323	78 850	24,5	0,1	1,1	6,2	0,1	168,1
29 000	35 528	66 575	105 040	65 349	26,2	0,0	1,1	7,3	0,1	169,2
34 290	41 167	69 834	101 222	61 538	21,4	0,0	0,1	8,9	0,3	170,7
14 500	18 835	44 704	72 963	41 100	19,7	0,2	3,9	6,5	0,0	172,1
18 000	22 198	30 723	43 914	28 826	15,0	0,1	1,2	5,9	0,0	170,2
25 766	29 330	51 488	73 953	53 345	17,6	0,0	2,4	6,0	0,2	165,8
35 000	46 879	119 181	165 849	101 195	37,6	0,0	1,3	5,7	0,0	170,8
19 000	27 209	47 359	51 833	37 740	20,3	0,0	1,8	4,1	0,0	171,4
18 700	26 718	69 517	172 988	78 292	24,7	0,0	3,0	4,9	0,0	170,1
21 300	26 058	44 173	57 799	37 005	11,1	0,1	1,7	6,8	0,0	168,6
16 338	20 317	37 555	50 666	31 456	11,0	0,1	15,5	7,1	0,1	168,7
22 378	25 851	38 441	49 426	34 117	8,4	0,1	0,5	8,6	0,0	168,2
22 494	26 487	40 844	52 351	36 376	12,4	0,0	0,9	6,7	0,0	165,9
30 000	36 997	67 556	96 116	61 656	19,6	0,0	0,4	4,8	0,0	170,5
30 136	35 200	59 700	73 172	51 381	9,7	0,0	2,4	5,9	0,0	169,4
32 022	41 333	77 823	109 502	65 028	15,2	0,2	1,1	6,1	1,2	171,2
31 457	41 819	78 340	107 544	65 403	17,6	0,2	1,7	6,0	1,1	171,5
30 033	36 677	76 321	105 045	62 068	19,0	0,4	1,2	6,0	2,2	171,0
24 829	33 022	72 160	137 583	69 254	23,5	0,2	0,8	3,6	0,1	167,3
26 000	30 000	47 204	63 333	42 405	16,5	0,1	0,4	8,5	0,1	168,5
27 139	32 344	51 043	68 965	45 351	15,2	0,2	1,5	6,6	0,6	166,4
30 275	38 496	68 743	91 974	58 184	12,0	0,4	1,7	5,8	1,6	169,4
25 293	32 106	62 612	89 703	53 363	16,9	0,1	0,5	6,5	0,0	169,0
25 335	32 623	62 273	85 601	49 678	15,4	0,1	3,2	6,6	0,0	170,4
29 532	33 953	60 846	114 794	62 908	26,1	0,1	1,0	5,3	0,1	165,2
19 112	22 353	35 533	45 380	31 235	7,0	0,0	6,1	7,7	0,0	169,8
18 461	24 000	44 575	64 912	38 910	13,0	0,0	4,6	5,9	0,0	167,8

Výsledky ke dni 8. 6. 2010

Hrubá měsíční mzda a její složky, diference, placená doba podle podskupin zaměstnání KZAM-R

kraj: HL. m. Praha

Podskupiny zaměstnání KZAM-R	Počet zaměstnanců přepočtený podle placených měsíců	Medián
		Kč/měs
2213 Agronomové, šlechtitelé a odborníci v příbuzných oborech	78	31 779
2221 Lékaři, ordináři (kromě zubních lékařů)	391	41 293
2222 Zubní lékaři (dentisté)	26	29 186
2224 Farmaceuti, magistři v lékárně, lékárníci	150	41 416
2311 Vědeckopedagogičtí pracovníci	5 232	28 837
2319 Ostatní učitelé na vysokých školách	159	21 000
2321 Učitelé všeobecně vzdělávacích předmětů	23	26 492
2359 Ostatní odborní pedagogičtí pracovníci jinde neuvedení (odborní instruktoři)	98	47 209
2411 Odborní pracovníci na úseku účetnictví, financí, daní, apod., hlavní účetní	4 295	50 117
2412 Odborní pracovníci na úseku zaměstnaneckých, personálních věcí	1 171	39 961
2413 Odborní pracovníci v bankovníctví a pojišťovnictví	8 737	44 903
2419 Ostatní odborní pracovníci v oblasti podnikání	5 042	44 740
2421 Právníci, právní poradci (mimo advokacie a soudnictví)	848	52 793
2426 Právní asistenti, praktikanti a koncipienti	76	36 990
2429 Ostatní odborníci v právní oblasti jinde neuvedení	34	44 943
2431 Odborní archiváři (kromě řadových)	46	32 587
2432 Odborní pracovníci knihoven (kromě řadových)	187	21 569
2433 Odborní pracovníci v informacích (např. vti)	418	49 528
2434 Odborní pracovníci - kurátoři (muzeí, galérií)	13	23 700
2439 Ostatní odborní pracovníci kultury a osvěty jinde neuvedení	119	40 149
2441 Ekonomové - vědečtí pracovníci, specialisté, experti	2 025	44 010
2443 Filozofové, historici, politologové	29	17 333
2447 Tlumočníci a překladatelé	75	48 638
2451 Spisovatelé, autoři, kritikové, novináři, redaktori	1 599	33 460
2452 Sochaři, malíři, umělečtí restaurátoři, grafici a výtvarníci	227	32 498
2455 Režiséři, scenáristé, dramaturgové divadel a filmu rozhlasu a televize, vypravěči	104	37 731
2456 Komentátoři, reportéři a žurnalisté v televizi a rozhlasu	166	46 385
2458 Umělečtí designéři a návrháři	67	37 692
2459 Ostatní umělečtí pracovníci jinde neuvedení	30	19 507
2470 Odborní administrativní pracovníci jinde neuvedení	2 097	32 082
3111 Technici ve fyzikálních a příbuzných oborech	132	24 051
3112 Stavební technici	2 997	32 250
3113 Elektrotechnici	1 090	31 224
3114 Elektronici a technici v radiokomunikacích a telekomunikacích	1 870	35 156
3115 Strojírenští technici	625	29 149
3116 Chemičtí technici	461	25 187
3117 Důlní a hutní technici	15	27 774
3118 Technici v kartografii, kresliči a zeměměřiči	282	27 914
3119 Ostatní techničtí pracovníci jinde neuvedení	3 454	30 389
3121 Poradci ve výpočetní technice	3 326	40 773
3122 Operátoři a obsluha výpočetní techniky	1 358	32 955
3123 Operátoři průmyslových robotů, nc strojů	34	31 623
3129 Ostatní technici ve výpočetní technice jinde neuvedení	397	27 802
3131 Fotografové (včetně uměleckých)	81	32 142

Hrubá měsíční mzda a její složky, diference, placená doba podle podskupin zaměstnání KZAM-R

kraj: HL. m. Praha

Diference				Průměr	Vybrané složky hrubé měsíční mzdy					Placená doba
1. decil	1. kvartil	3. kvartil	9. decil		prémie a odměny	příplatky za přesčas	příplatky ostatní	náhrady	odměny za pohotovost	
Kč/měs	Kč/měs	Kč/měs	Kč/měs	Kč/měs	%	%	%	%	%	hod/měs
21 800	25 635	38 141	48 000	33 037	8,3	0,0	2,5	6,0	0,0	168,3
31 062	34 319	51 797	67 784	45 721	9,7	0,3	9,3	6,7	0,8	168,6
18 500	21 333	37 608	43 977	29 662	27,1	0,0	5,8	4,4	0,0	167,3
33 246	35 918	49 482	60 327	44 642	12,1	3,9	1,7	6,0	0,0	177,0
19 406	23 013	38 329	52 759	33 702	10,2	0,0	8,8	10,5	0,0	170,6
15 000	16 638	26 184	36 000	23 166	8,2	0,0	2,6	5,6	0,0	170,9
23 631	25 239	34 613	56 812	32 001	4,9	0,0	9,6	8,0	0,2	169,6
27 456	33 196	61 538	77 537	50 303	32,7	0,0	2,1	6,8	0,0	168,9
29 743	36 228	75 512	113 079	63 575	21,7	0,1	0,9	5,7	0,0	169,4
26 097	32 141	56 955	82 586	49 964	18,3	0,1	1,2	5,7	0,0	168,8
24 767	32 372	68 810	111 833	63 168	28,2	0,0	0,5	6,1	0,0	170,3
28 915	33 396	66 230	104 698	59 314	18,1	0,1	1,0	6,3	0,1	167,1
34 947	41 451	73 533	108 750	67 760	18,9	0,0	0,9	6,4	0,0	168,1
22 224	25 807	46 469	59 333	39 909	11,2	0,0	1,4	6,9	0,0	168,9
30 029	36 306	58 429	90 820	60 757	13,2	0,0	1,3	6,6	0,0	172,2
19 173	22 755	46 672	76 526	42 060	30,2	0,0	0,7	7,4	0,0	167,3
16 255	18 300	26 956	38 367	24 967	5,8	0,0	3,4	4,6	0,0	170,5
25 092	33 857	72 931	102 332	58 524	18,4	0,1	2,6	6,1	1,3	169,8
12 210	17 000	26 198	29 407	21 921	6,1	0,0	0,2	3,4	0,0	166,1
31 789	34 920	49 802	60 923	45 031	3,8	0,0	2,0	8,1	0,1	166,0
26 360	32 213	63 904	95 930	56 489	21,2	0,1	0,7	6,3	0,0	167,6
17 000	17 000	19 674	28 000	19 551	3,2	0,0	0,0	2,5	0,0	170,7
29 261	35 398	61 751	73 239	51 302	17,1	0,1	1,4	5,7	0,0	169,1
24 608	28 120	42 387	54 215	38 108	7,0	0,2	5,6	6,3	0,0	172,6
24 636	28 061	41 102	50 204	35 638	4,4	0,0	2,0	6,0	0,0	170,3
24 925	29 948	48 100	64 395	43 533	6,4	0,0	1,4	8,3	0,0	169,2
33 798	39 163	63 991	73 916	55 869	14,1	0,0	3,9	5,6	0,9	169,7
25 887	29 603	47 138	77 830	50 238	11,9	0,0	2,1	6,1	0,0	171,1
14 933	17 078	22 690	40 639	21 610	2,5	0,0	20,9	2,7	0,0	170,7
20 277	24 639	43 688	65 032	39 326	13,7	0,2	3,2	6,7	0,2	169,4
16 238	19 689	31 691	40 097	26 886	8,2	0,0	2,1	7,1	0,1	168,8
22 667	26 459	41 088	53 002	36 365	13,7	0,5	0,8	8,2	0,2	171,4
22 914	26 378	38 315	47 984	34 971	13,8	0,8	3,5	5,5	1,2	167,2
24 045	28 974	45 312	62 921	40 331	13,0	0,7	3,0	5,0	1,5	169,1
21 096	24 854	35 862	44 375	31 582	10,9	0,4	1,8	5,5	0,2	167,6
16 200	18 615	32 752	43 342	28 665	14,6	0,3	5,6	5,5	0,1	166,7
19 409	21 133	42 831	57 532	31 933	13,2	0,3	0,3	11,3	0,0	170,9
19 593	23 988	33 575	40 736	29 883	8,2	0,2	1,0	5,4	0,0	168,0
21 793	25 564	36 845	47 355	33 512	10,9	0,7	3,9	5,9	0,5	168,2
25 425	30 931	62 400	89 743	51 696	11,3	0,4	2,5	6,5	1,1	171,7
22 555	26 545	42 972	59 903	37 944	12,5	0,5	4,0	6,3	1,2	171,0
24 573	28 256	33 954	36 814	31 078	14,7	0,6	9,8	5,6	0,0	168,7
18 060	22 385	38 182	71 189	37 437	18,4	0,4	4,6	6,4	0,7	171,1
20 513	25 737	38 000	44 992	32 698	6,3	0,5	7,8	6,3	0,0	174,7

Výsledky ke dni 8. 6. 2010

Hrubá měsíční mzda a její složky, diference, placená doba podle podskupin zaměstnání KZAM-R

kraj: HL. m. Praha

Podskupiny zaměstnání KZAM-R	Počet zaměstnanců přepočtený podle placených měsíců	Medián
		Kč/měs
3132 Obsluha zařízení pro záznam zvuku,obrazu,operátoři kamery	504	30 003
3133 Obsluha vysílacího a telekomunikačního zařízení (vč. telegrafu)	469	30 851
3134 Obsluha lékařských zařízení	53	29 582
3139 Obsluha ostatních optických a elektronických zařízení jinde neuvedená	20	35 184
3143 Piloti, navigátoři a letečtí technici	420	72 022
3145 Letečtí dispečeři a pracovníci v příbuzných oborech (operátoři letecké stanice)	15	37 162
3151 Kolaudační technici a technici protipožární ochrany	98	29 699
3152 Bezpečnostní technici a technici pro kontrolu zdravotní nezávadnosti a jakosti	833	32 122
3160 Technici železničního provozu	1 446	31 436
3211 Technici a laboranti v oblasti biologie a v příbuzných oborech	630	20 406
3212 Technici v agronomii, v lesnictví a v zemědělství	128	21 305
3221 Asistenti zdravotníků	61	21 334
3223 Dietetici a odborníci na výživu	14	20 962
3224 Optici a optometrici	45	25 971
3225 Zubní asistenti	21	27 823
3226 Rehabilitační a fyzioterapeutičtí pracovníci (vč. odborných masérů)	110	23 760
3228 Farmaceutičtí asistenti	189	23 730
3229 Ostatní střední zdravotničtí pracovníci jinde neuvedení	14	27 991
3231 Ošetřovatelé, všeobecné zdravotní sestry	603	24 785
3235 Sestry pro intenzivní péči	17	32 129
3341 Instruktoři a mistři odborné výchovy	21	18 076
3342 Pedagogové v oblasti dalšího vzdělávání	117	33 830
3349 Ostatní pedagogové jinde neuvedení	45	40 715
3411 Zprostředkovatelé finančních transakcí, obchodu s cennými papíry, devizami	1 122	36 066
3412 Pojišťovací agenti	2 353	34 668
3413 Obchodníci s realitami	48	31 800
3414 Konzultanti a organizátoři zájezdů	124	22 976
3415 Obchodní cestující, profesionální poradci v obchodě, obchodní zástupci	4 301	35 917
3416 Nákupčí	1 688	34 409
3417 Odhadci a zbožíznalci	466	30 635
3419 Ostatní pracovníci - obchodní zprostředkovatelé jinde neuvedení	124	39 446
3421 Obchodní agenti	2 727	31 585
3422 Odbytoví a přepravní agenti	2 514	32 569
3423 Zprostředkovatelé práce a agenti pracovních úřadů	25	37 505
3429 Ostatní obchodní agenti a makléři jinde neuvedení	221	31 714
3431 Odborné sekretářky, sekretáři	1 996	28 071
3433 Pracovníci v oblasti účetnictví,fakturace,rozpočetnictví, kalkulace	6 846	30 005
3434 Pracovníci v oblasti statistiky a matematiky	160	38 000
3435 Pracovníci v oblasti práce a mezd (kromě účetních)	124	29 347
3436 Referenti osobních oddělení	747	34 466
3439 Ostatní odborní administrativní pracovníci jinde neuvedení	4 790	28 056
3449 Ostatní celní a daňoví pracovníci a pracovníci v příbuzných oborech	88	23 905
3453 Detektivové, kriminalisté	30	13 908
3471 Aranžéři, průmysloví a komerční návrháři, bytoví architekti	177	26 485

Hrubá měsíční mzda a její složky, diference, placená doba podle podskupin zaměstnání KZAM-R

kraj: HL. m. Praha

Diference				Průměr	Vybrané složky hrubé měsíční mzdy					Placená doba
1. decil	1. kvartil	3. kvartil	9. decil		prémie a odměny	příplatky za přesčas	příplatky ostatní	náhrady	odměny za pohotovost	
Kč/měs	Kč/měs	Kč/měs	Kč/měs	Kč/měs	%	%	%	%	%	hod/měs
23 136	25 716	35 123	40 638	32 444	5,1	0,1	5,2	5,9	0,1	164,8
18 228	23 320	42 393	67 841	37 344	14,4	0,2	1,8	6,7	1,4	169,6
22 763	26 678	36 200	41 775	32 388	12,6	0,8	16,2	5,8	0,1	168,3
31 805	33 114	38 393	41 006	37 368	4,1	0,2	6,3	4,2	0,0	168,4
28 006	34 483	126 169	194 520	88 619	1,1	0,0	33,9	10,0	0,4	158,2
29 192	29 469	42 382	43 559	35 898	14,6	0,3	13,1	6,1	0,0	162,3
24 686	26 232	34 644	44 474	31 769	10,1	0,7	9,6	6,7	1,6	166,3
21 839	26 126	41 407	58 921	38 439	17,2	0,3	1,8	5,9	0,4	168,7
26 353	28 512	35 767	40 299	32 649	5,5	1,6	11,7	5,9	0,9	170,6
14 041	16 798	24 674	29 739	21 622	9,1	0,3	6,5	6,9	0,2	169,9
16 018	18 767	26 066	32 072	23 240	9,4	0,6	2,1	6,3	0,9	167,7
19 466	20 067	23 437	28 339	23 486	2,9	0,0	7,7	7,5	0,0	170,1
17 286	18 286	29 890	44 693	27 451	13,9	0,0	9,4	6,3	0,0	168,4
19 372	21 593	32 274	34 085	26 717	36,8	0,1	5,2	5,7	0,0	170,8
12 500	15 197	34 720	37 646	25 412	15,9	0,0	2,3	4,4	0,0	170,7
19 279	21 613	26 127	29 166	24 221	9,5	0,1	7,0	7,8	0,0	170,5
19 491	21 621	25 964	29 466	24 154	11,2	0,9	2,3	6,2	0,0	176,0
19 798	22 667	29 596	32 082	26 373	10,9	0,0	0,6	6,6	0,0	170,9
19 687	21 838	29 274	33 970	26 027	8,8	1,0	10,3	5,6	0,2	169,1
28 518	30 058	35 409	37 567	32 716	10,7	3,1	14,5	7,7	0,9	179,3
15 566	15 900	20 810	25 332	20 119	2,5	0,0	2,8	4,1	0,0	170,1
27 764	31 112	52 389	74 800	44 166	15,8	0,0	0,5	5,6	0,0	169,2
14 110	16 151	51 222	58 501	41 434	32,2	0,0	1,1	4,9	0,0	168,2
22 432	27 009	52 295	81 864	47 393	21,7	0,1	0,5	6,0	0,2	170,5
22 481	26 977	46 047	61 477	40 489	15,5	0,0	0,7	6,5	0,0	168,9
25 052	27 483	38 186	84 082	41 850	9,2	0,2	0,3	4,2	0,0	170,8
18 014	20 000	29 134	38 914	25 881	13,2	0,1	2,6	5,8	0,4	170,7
20 385	27 056	51 932	80 101	44 958	26,1	0,1	2,2	6,1	0,0	169,4
22 008	26 508	46 927	64 462	41 269	12,9	0,1	1,2	6,4	0,0	169,2
21 149	24 327	36 214	44 436	32 702	18,6	0,3	2,3	6,2	0,0	171,2
27 864	31 525	70 242	102 299	54 991	19,8	0,1	1,3	6,7	0,0	167,1
19 492	24 448	45 903	69 392	41 377	19,0	0,1	1,5	6,2	0,0	168,2
19 252	24 995	45 924	58 600	39 681	20,3	0,1	3,3	6,7	0,2	169,1
22 933	28 693	57 997	81 601	44 826	35,0	0,0	0,2	5,1	0,0	172,2
21 880	25 989	41 379	59 000	39 436	13,2	0,0	2,6	6,9	0,0	169,7
17 191	22 581	36 117	49 472	31 386	10,2	0,1	1,7	6,8	0,0	169,7
21 304	25 081	39 206	52 315	35 098	13,7	0,1	1,4	5,9	0,0	169,5
23 591	27 394	49 445	66 624	43 022	19,4	0,0	0,1	6,1	0,0	168,4
21 396	25 175	38 227	50 540	34 233	10,7	0,2	1,1	7,4	0,0	168,6
23 000	27 897	44 582	64 006	41 927	13,7	0,1	1,9	5,9	0,0	169,0
19 297	22 638	37 159	53 475	33 807	16,3	0,1	2,5	6,0	0,1	169,5
20 318	22 395	29 302	34 572	27 169	0,7	0,0	7,4	5,0	0,0	170,1
9 419	10 643	18 204	26 921	16 158	4,0	0,2	2,7	7,5	0,0	170,4
16 725	21 582	32 912	40 635	28 763	7,5	0,0	4,0	4,9	0,1	168,8

Výsledky ke dni 8. 6. 2010

Hrubá měsíční mzda a její složky, diference, placená doba podle podskupin zaměstnání KZAM-R

kraj: HL. m. Praha

Podskupiny zaměstnání KZAM-R	Počet zaměstnanců přepočtený podle placených měsíců	Medián
		Kč/měs
3479 Ostatní pracovníci umění a zábavy jinde neuvedení	77	24 061
3482 Trenéři, cvičitelé a úředníci sportovních podniků a klubů	25	29 119
4111 Písačky - opisovačky, stenotypistky	13	24 780
4112 Kancelářští a manipulační pracovníci a obsluha zařízení na zpracování textu	471	20 009
4113 Pracovníci přípravy dat výpočetní techniky	1 021	23 052
4115 Sekretářky, sekretáři	4 361	26 207
4121 Nižší účetní	803	28 306
4122 Nižší statistici	20	25 919
4123 Nižší finanční, daňoví úředníci a úředníci v příbuzných oborech	1 075	34 510
4131 Úředníci ve skladech	3 514	20 584
4132 Úředníci ve výrobě (např. výrobní plánovači)	175	25 164
4133 Úředníci v dopravě a v přepravě (dispečeri, kontrolori apod.)	1 755	30 047
4141 Řadoví knihovníci, archiváři, evidenční pracovníci	277	22 396
4142 Poštovní doručovatelé, úředníci v třídárnách	2 986	20 512
4143 Korektoři, kódovači a pracovníci v příbuzných oborech	162	23 646
4190 Ostatní nižší úředníci jinde neuvedení	505	21 439
4211 Pokladníci (v bankách, pojišťovnách, spořitelnách, na poště)	846	26 169
4212 Úředníci na přepážkách a směnárníci	2 500	23 568
4213 Pokladníci v obchodě, společném stravování apod.	2 070	16 512
4214 Prodavači vstupenek, jízdenek apod.	290	23 050
4215 Bookmakeři, krupiéři a úředníci sázkových kanceláří	455	17 640
4216 Inkasisté (výběrčí dluhů)	217	38 325
4219 Ostatní pokladníci a pracovníci v příbuzných oborech jinde neuvedení	94	21 913
4221 Úředníci cestovních kanceláří	205	22 084
4222 Recepční	1 606	15 982
4223 Telefonisté	1 080	23 834
4224 Informátoři	366	22 110
5111 Obsluhující pracovníci v dopravě a stevardi	460	30 154
5112 Vlakovoucí, vlakové čety, průvodčí (vč. palubních průvodčí)	256	26 480
5121 Pracovníci dohlížející nad obsluhujícím personálem, hospodyně	1 057	16 394
5122 Kuchaři	1 820	15 923
5123 Číšníci, servírky	865	15 185
5124 Barmani	120	16 759
5132 Pečovatelé a pomocní ošetřovatelé v zařízeních sociální péče, v nemocnicích	134	17 796
5139 Ostatní pečovatelé a pomocní ošetřovatelé jinde neuvedení	15	14 281
5141 Kadeřníci a holiči	105	13 811
5142 Kosmetiči, maskéři	34	27 090
5144 Maséři	17	16 542
5149 Ostatní pracovníci zajišťující osobní služby jinde neuvedení	122	25 039
5161 Hasiči, požárníci	269	28 299
5169 Ostatní pracovníci ochrany a ostrahy jinde neuvedení	4 080	11 165
5211 Prodavači v obchodech	10 358	16 886
5212 Předváděči zboží	21	24 014
5220 Prodavači ve stáncích a na tržištích	46	16 559

Hrubá měsíční mzda a její složky, diference, placená doba podle podskupin zaměstnání KZAM-R

kraj: HL. m. Praha

Diference				Průměr	Vybrané složky hrubé měsíční mzdy					Placená doba
1. decil	1. kvartil	3. kvartil	9. decil		prémie a odměny	příplatky za přesčas	příplatky ostatní	náhrady	odměny za pohotovost	
Kč/měs	Kč/měs	Kč/měs	Kč/měs	Kč/měs	%	%	%	%	%	hod/měs
16 507	21 172	26 424	30 333	24 328	6,4	0,0	0,7	6,6	0,0	167,8
20 038	21 964	47 000	51 481	34 597	8,7	0,1	0,2	4,6	0,0	171,5
18 300	20 000	27 713	43 184	26 925	0,2	3,1	1,0	4,7	1,9	180,6
14 282	16 593	25 519	32 393	22 367	10,7	0,3	4,5	5,5	0,0	168,2
17 109	19 374	27 449	37 262	25 840	23,6	0,1	2,5	7,3	0,1	168,7
17 572	21 026	32 081	41 429	28 968	8,1	0,3	2,5	6,5	0,1	169,7
17 972	22 311	39 897	49 285	31 987	14,0	0,2	2,2	5,9	0,0	171,2
21 018	22 140	39 157	55 701	32 254	9,0	0,0	0,0	6,0	0,0	170,7
19 693	25 872	43 142	58 915	38 434	15,8	0,1	0,8	7,3	0,0	169,0
15 040	17 325	25 288	31 123	22 294	15,8	0,4	6,1	6,6	0,0	171,2
20 460	22 480	33 230	42 611	29 245	13,4	0,4	1,9	6,6	0,0	166,4
21 275	25 198	37 395	45 259	32 273	10,3	0,2	9,9	7,6	0,1	164,3
15 040	17 972	28 017	33 286	24 090	7,5	0,1	2,8	6,4	0,0	168,8
18 239	19 254	22 066	24 472	21 064	6,7	0,2	2,9	7,0	0,0	158,7
18 054	19 525	27 700	33 330	25 498	6,1	0,2	7,7	6,8	0,1	170,6
14 244	17 119	29 285	45 094	25 654	9,9	0,2	4,8	6,0	0,0	169,7
19 990	22 815	31 455	37 822	28 707	21,8	0,1	2,7	6,0	0,0	169,1
19 722	21 877	27 212	35 703	26 360	11,7	0,1	1,2	6,8	0,0	162,6
13 255	14 906	18 253	20 912	16 914	7,4	0,2	5,4	7,0	0,0	170,6
20 109	21 183	25 366	28 976	23 790	4,0	0,6	11,1	6,9	0,0	166,8
14 001	15 158	21 568	28 518	20 298	25,4	0,1	13,5	5,8	0,0	162,2
24 975	29 508	49 057	80 882	46 554	18,1	0,0	0,1	5,5	0,0	169,8
13 669	17 901	24 617	28 062	21 849	19,3	0,1	7,0	7,5	0,0	169,2
16 764	18 908	28 861	39 264	25 650	9,5	0,1	1,0	6,0	0,4	171,3
7 002	7 923	20 785	26 130	15 930	8,1	0,4	6,4	6,5	0,0	165,9
15 500	19 629	30 000	37 357	25 870	18,8	0,2	1,7	6,6	0,1	168,2
15 631	18 680	26 372	33 220	23 999	8,2	0,2	5,7	6,2	0,0	167,2
18 217	22 533	39 118	45 761	32 157	6,9	0,0	39,0	8,9	0,0	156,3
23 406	25 224	27 972	29 343	26 319	3,1	0,9	14,2	10,2	0,0	161,7
11 768	13 578	21 460	27 188	18 330	6,9	0,1	6,5	6,0	0,1	165,8
10 157	12 424	20 712	26 099	17 611	9,2	0,2	7,1	6,4	0,0	168,5
8 533	9 989	18 300	21 896	15 053	10,4	0,2	7,6	7,3	0,0	170,0
8 262	13 812	18 782	21 283	16 112	3,3	0,0	7,3	7,1	1,1	151,3
13 068	15 679	19 760	22 426	17 829	9,1	2,3	11,8	5,6	0,0	171,4
9 930	12 889	17 460	18 324	14 808	1,8	0,1	2,5	4,7	0,0	170,6
10 049	10 902	21 229	27 261	17 610	33,7	0,0	1,9	5,5	0,0	169,6
17 409	22 934	32 576	33 556	26 825	3,3	0,0	3,8	3,0	0,0	166,2
10 626	13 820	19 336	19 606	17 453	17,6	0,0	3,8	7,4	0,0	168,1
16 207	20 868	30 195	35 030	25 606	13,0	0,2	13,0	7,9	0,0	162,9
20 933	25 918	33 054	36 437	28 933	7,6	1,0	15,8	6,6	0,7	166,8
8 814	9 461	15 624	21 700	13 761	9,3	0,9	5,9	5,9	0,0	168,9
12 892	14 693	19 956	25 815	18 398	13,6	0,4	5,3	6,8	0,0	172,6
18 320	20 200	29 185	36 141	25 371	28,4	0,1	0,2	6,2	0,0	171,3
12 536	13 157	22 739	28 095	20 568	31,4	1,2	1,4	5,6	0,0	173,2

Výsledky ke dni 8. 6. 2010

Hrubá měsíční mzda a její složky, diference, placená doba podle podskupin zaměstnání KZAM-R

kraj: HL. m. Praha

Podskupiny zaměstnání KZAM-R	Počet zaměstnanců přepočtený podle placených měsíců	Medián
		Kč/měs
6113 Zahradníci a pěstitelé zahradních plodin a sazenic	78	19 079
6129 Ostatní chovatelé, ošetřovatelé zvířat jinde neuvedení (v rezervacích, stájích apod.)	49	14 827
7114 Střelmistři	11	39 833
7122 Zedníci, kameníci, omítkáři	765	21 910
7123 Betonáři, dělníci specializovaní na pokládání betonových povrchů	260	22 989
7124 Tesaři a truhláři	364	22 754
7125 Stavební montážníci	292	22 017
7126 Asfaltéři, dlaždiči	51	23 951
7127 Lešenáři	25	19 165
7129 Ostatní stavební dělníci hlavní stavební výroby a pracovníci v ostatních oborech	851	22 104
7132 Stavební podlaháři, parketaři a obkladači	15	25 727
7134 Izolatéři	37	24 073
7136 Instalatéři, potrubáři, stavební zámečníci, klempíři	749	23 427
7137 Stavební a provozní elektrikáři	763	25 007
7141 Malíři a tapetáři	34	20 573
7142 Lakýrníci a pracovníci v příbuzných oborech	190	23 624
7212 Svářeči, řezači plamenem a páječi	216	24 599
7213 Výrobci a opraváři výrobků a dílů z plechů	147	25 097
7214 Montéři kovových konstrukcí	168	25 481
7215 Montéři lan a zdvihacích zařízení (např. na lodích, letadlech)	281	33 470
7221 Kováři, obsluha kovací lisů, obsluha bucharů	39	20 891
7222 Nástrojaři, kovodeláři, kovodělníci, zámečníci	1 832	23 378
7223 Seřizovači a obsluha obráběcích strojů (kromě automatických a poloautomatických)	264	23 511
7224 Brusiči, leštiči a ostříči nástrojů	28	30 364
7231 Mechanici a opraváři motorových vozidel	1 010	24 817
7232 Mechanici a opraváři leteckých motorů a zařízení	728	32 590
7234 Mechanici a opraváři kolejových vozidel	553	25 173
7235 Mechanici a opraváři obráběcích, zemědělských strojů a průmyslového zařízení	458	26 065
7239 Ostatní mechanici a opraváři strojů a zařízení bez elektro jinde neuvedení	235	23 471
7241 Elektromechanici, opraváři a seřizovači různých typů elektrických zařízení	1 314	24 726
7242 Mechanici, opraváři a seřizovači elektrických částí aut, letadel, lodí	572	24 935
7243 Mechanici, seřizovači, opraváři elektronických zařízení	474	24 753
7244 Telefonní a telegrafní mechanici, montéři a opraváři	229	23 337
7245 Montéři a opraváři rozhlasových a TV přijímačů, magnetofonů	11	28 884
7246 Montéři a opraváři silnoproudých elektrických vedení	644	26 220
7247 Montéři a opraváři slaboproudých elektrických vedení	231	24 704
7311 Výrobci, mechanici a opraváři přesných přístrojů a zařízení	138	27 125
7341 Tiskaři, sazeči (kromě obsluhy tiskárenských strojů)	107	27 696
7344 Fotografové a pracovníci v příbuzných oborech	124	25 113
7345 Knihvazači a pracovníci v příbuzných oborech	192	20 009
7411 Zpracovatelé masa, ryb vč. uzenářů a konzervovačů masa a ryb	217	19 944
7412 Zpracovatelé pekárenských a cukrářských výrobků	267	16 735
7419 Ostatní zpracovatelé - výrobci potravinářských výrobků jinde neuvedení	174	16 018
7422 Umělečtí truhláři, řezbáři, výrobci a opraváři výrobků ze dřeva vč. opravářů	81	19 709

Hrubá měsíční mzda a její složky, diference, placená doba podle podskupin zaměstnání KZAM-R

kraj: HL. m. Praha

Diference				Průměr	Vybrané složky hrubé měsíční mzdy					Placená doba
1. decil	1. kvartil	3. kvartil	9. decil		prémie a odměny	příplatky za přesčas	příplatky ostatní	náhrady	odměny za pohotovost	
Kč/měs	Kč/měs	Kč/měs	Kč/měs	Kč/měs	%	%	%	%	%	hod/měs
13 520	15 912	23 203	25 834	19 489	24,7	1,6	7,2	6,2	0,2	173,0
12 547	13 403	15 724	18 015	15 160	0,8	1,9	5,6	4,5	0,0	176,7
24 595	37 136	40 713	40 984	36 353	39,2	0,7	3,2	11,8	0,0	175,3
16 184	18 652	24 835	29 481	22 848	14,8	1,8	0,9	12,3	0,1	179,6
16 749	19 529	26 988	31 192	23 911	13,9	2,1	2,0	15,6	0,0	178,0
17 497	19 726	26 416	30 161	23 514	15,9	1,9	1,9	14,5	0,1	179,0
15 278	19 188	25 579	31 420	22 494	10,7	1,5	2,9	9,1	0,2	175,0
16 319	18 553	28 154	37 787	24 961	7,9	3,5	2,6	15,9	6,3	181,2
13 095	18 495	21 873	28 304	20 690	2,5	3,5	0,8	9,1	1,7	183,4
15 986	18 769	26 241	30 950	23 109	11,7	2,1	1,3	11,0	0,9	177,6
18 035	18 824	33 332	39 075	26 210	21,7	1,0	4,9	10,1	0,0	180,3
17 987	20 366	26 260	30 496	23 955	20,2	1,0	1,8	13,5	0,0	175,4
17 920	20 403	26 338	30 561	23 791	15,1	1,2	2,8	6,8	0,9	171,8
18 124	21 367	28 078	31 593	25 054	6,1	1,1	7,8	5,6	0,9	171,2
14 569	17 944	24 791	27 885	21 180	12,8	3,1	1,9	8,3	0,0	173,6
18 122	20 623	30 513	37 281	25 994	11,4	1,0	4,3	6,8	0,3	169,4
17 002	20 147	29 308	33 478	24 596	12,6	1,8	4,8	8,6	0,3	176,8
19 861	22 676	28 299	31 646	26 040	13,5	0,6	2,6	6,8	0,0	168,0
20 841	22 151	28 526	31 704	25 932	7,7	2,3	7,7	9,1	0,8	179,0
20 498	25 680	39 108	43 927	32 817	24,3	1,1	1,7	6,9	1,2	174,4
11 742	17 998	25 234	26 626	20 606	1,8	1,6	2,1	13,0	0,0	176,9
17 715	20 427	26 979	30 881	24 005	11,5	1,1	6,8	6,2	1,1	168,5
18 885	21 291	27 349	30 406	24 349	5,6	0,8	4,4	5,5	0,1	168,8
21 465	28 023	37 463	44 229	31 945	8,3	3,6	6,2	6,0	0,0	178,2
19 242	22 099	28 952	34 363	26 082	13,0	0,9	4,9	7,0	0,3	169,7
21 909	26 625	43 640	53 235	35 208	5,0	1,1	10,6	5,9	0,3	167,2
20 961	22 585	27 609	30 369	25 415	5,8	1,4	10,3	6,9	0,4	167,0
18 165	21 786	31 304	35 709	26 614	13,3	1,7	3,1	6,5	0,2	172,0
13 589	16 974	29 626	35 014	24 039	9,4	1,1	8,9	5,6	0,5	173,7
18 570	21 492	28 666	31 690	24 951	11,6	0,9	7,4	5,9	0,6	169,8
19 664	22 078	28 183	31 927	25 714	6,8	0,7	8,9	6,7	0,2	165,2
19 261	21 410	28 782	35 302	27 084	11,7	0,5	6,8	6,2	0,4	165,8
18 599	20 378	28 291	41 853	28 363	18,6	0,7	2,1	5,6	0,8	170,0
23 101	23 893	34 545	35 110	28 997	5,5	0,3	6,7	6,1	0,0	170,0
20 491	23 059	30 723	34 931	27 148	8,0	1,5	6,5	8,6	1,4	173,1
19 033	20 833	30 456	39 018	31 750	25,0	0,9	2,1	7,0	1,5	174,1
17 477	21 117	33 554	42 187	28 085	8,2	0,2	5,7	7,1	1,4	167,8
19 920	22 327	32 086	35 889	27 663	12,4	0,8	9,9	6,0	0,1	172,5
9 732	19 462	30 224	35 062	25 294	8,3	0,2	5,7	6,2	0,1	174,9
14 504	16 517	23 089	27 539	20 610	24,9	0,5	8,1	9,6	0,0	166,0
16 001	18 288	22 710	25 333	20 713	9,2	0,2	4,3	5,9	0,0	169,6
12 533	14 914	18 554	22 721	17 745	6,9	0,1	4,2	8,0	0,0	170,1
9 635	13 756	19 783	27 756	17 765	10,3	1,5	7,6	8,4	0,0	177,6
14 884	17 199	23 786	29 694	20 939	8,2	0,4	5,2	6,7	0,0	170,4

Výsledky ke dni 8. 6. 2010

Hrubá měsíční mzda a její složky, diference, placená doba podle podskupin zaměstnání KZAM-R

kraj: HL. m. Praha

Podskupiny zaměstnání KZAM-R	Počet zaměstnanců přepočtený podle placených měsíců	Medián
		Kč/měs
7433 Dámštití a pánští krejčí a kloboučníci včetně opravářů oděvů	25	18 297
7436 Švadleny, vyšivači a pracovníci v příbuzných oborech	19	14 507
7437 Čalouníci a pracovníci v příbuzných oborech (včetně autočalouníků)	33	21 165
8111 Obsluha důlního zařízení a razících štítů	303	31 207
8113 Vrtaři, jeřábníci při ropných nebo plynových vrtech a dělníci v příbuzných oborech	68	28 116
8123 Obsluha zařízení na tepelné zpracování kovů	11	25 188
8159 Obsluha ostatních zařízení při chemické výrobě jinde neuvedená	201	23 424
8161 Obsluha zařízení při výrobě a rozvodu elektřiny	345	23 899
8162 Obsluha parních turbín, ohřivačů a motorů	112	21 155
8163 Obsluha zařízení při úpravě, čištění a rozvodu vody	494	21 860
8171 Obsluha automatických nebo poloautomatických montážních linek	465	24 072
8180 Obsluha strojů a zařízení pro práce na železničním svršku	230	26 136
8211 Obsluha automatických nebo poloautomatických obráběcích strojů (kromě 722)	264	16 677
8212 Obsluha strojů na výrobu maltovin, vápna, cementu, prefabrikátů	336	24 013
8221 Obsluha strojů při farmaceutické výrobě	232	27 426
8223 Obsluha strojů při konečné úpravě a nanášení ochranných povlaků	38	25 444
8224 Obsluha strojů na výrobu fotografických materiálů	51	21 186
8231 Obsluha strojů na výrobu pryžových výrobků (např. obuvi, pneumatik)	388	21 544
8232 Obsluha strojů na výrobu plastových výrobků (vč. laminování)	46	26 348
8251 Obsluha tiskárenských strojů	303	32 112
8252 Obsluha automatických a poloautomatických knihvazačských strojů	99	22 736
8254 Obsluha kopírovacích strojů	61	19 356
8264 Obsluha strojů na bělení, barvení, čištění, praní, žehlení textilu	28	16 617
8278 Obsluha strojů na výrobu nápojů	202	25 277
8281 Montážní dělníci montující mechanická zařízení (stroje, vozidla)	838	13 737
8282 Montážní dělníci montující elektrická zařízení	460	19 987
8283 Montážní dělníci montující elektronická zařízení	10	15 765
8285 Montážní dělníci montující výrobky ze dřeva a podobných materiálů	23	23 572
8290 Obsluha jiných stacionárních zařízení a ostatní montážní dělníci	252	27 170
8311 Strojvedoucí	1 254	31 996
8313 Dělníci zabezpečující sestavování vlaků (brzdaři, výhybkáři)	569	23 944
8314 Dělníci zabezpečující jízdu vlaků v mezistaničních úsecích	90	20 258
8321 Řidiči osobních a malých dodávkových automobilů, taxikáři	1 020	21 724
8323 Řidiči autobusů, trolejbusů a tramvají	3 895	29 352
8324 Řidiči nákladních automobilů a tahačů	2 360	22 200
8326 Řidiči speciálních vozidel	751	27 628
8332 Obsluha zemních a příbuzných strojů	503	24 512
8333 Obsluha jeřábů, zdvihacích a podobných manipulačních zařízení	201	20 561
8334 Obsluha vysokozdvíhových a ostatních motorových vozíků	1 432	21 740
8340 Lodní posádky a dělníci v příbuzných oborech	13	26 128
9132 Pomocníci a uklízeči v kancelářích, hotelích, nemocnicích a jiných zařízeních	2 042	11 641
9141 Domovníci, správci domu	171	18 543
9143 Školníci vč. školníků - údržbářů	11	15 300
9151 Poslíčci, nosiči zavazadel a doručovatelé	105	19 016

Hrubá měsíční mzda a její složky, diferenciacie, placená doba podle podskupin zaměstnání KZAM-R

kraj: HL. m. Praha

Diferenciace				Průměr	Vybrané složky hrubé měsíční mzdy					Placená doba
1. decil	1. kvartil	3. kvartil	9. decil		prémie a odměny	příplatky za přesčas	příplatky ostatní	náhrady	odměny za pohotovost	
Kč/měs	Kč/měs	Kč/měs	Kč/měs	Kč/měs	%	%	%	%	%	hod/měs
17 700	17 938	19 644	24 597	19 082	0,6	0,0	1,2	5,2	0,0	169,0
10 075	11 728	16 934	18 725	14 403	7,8	0,0	7,3	11,0	0,0	171,0
17 500	18 331	25 585	30 262	22 579	6,0	0,9	2,2	9,8	2,9	167,4
23 720	26 275	37 523	41 662	31 993	29,5	0,9	7,8	8,9	0,4	168,7
22 581	24 891	35 161	39 862	30 108	10,5	0,0	1,3	7,8	0,0	173,6
19 275	20 417	26 408	26 655	23 830	10,8	1,6	7,4	3,1	0,0	175,0
16 666	18 498	28 519	33 725	24 284	12,6	0,6	13,5	7,7	0,9	165,6
18 212	21 298	26 869	29 870	24 581	11,7	1,1	13,9	4,6	0,7	165,3
15 134	18 103	24 684	31 485	22 401	9,7	0,9	9,4	3,6	0,3	176,4
15 875	18 948	24 597	27 802	21 900	11,4	0,9	8,0	4,1	1,7	164,4
17 150	19 268	30 271	43 979	27 954	19,5	0,8	7,3	6,2	0,0	172,5
21 831	23 731	30 324	39 688	28 310	8,6	2,6	7,2	6,7	3,2	170,2
11 016	12 063	21 880	26 798	17 892	8,3	1,1	5,0	6,4	0,0	168,8
14 695	19 610	29 684	36 002	24 958	17,1	2,7	5,3	12,3	0,0	182,1
21 258	23 230	31 914	36 393	28 073	12,5	0,3	1,3	2,9	0,0	162,3
18 123	21 195	27 288	31 415	24 703	10,0	0,5	8,4	6,5	0,0	164,5
16 146	18 700	25 691	28 809	21 990	2,8	0,0	8,2	6,3	0,0	170,0
16 027	19 006	24 444	27 058	21 747	27,5	1,2	9,9	7,7	0,0	167,2
19 161	24 094	27 531	29 300	25 466	13,6	0,4	2,3	6,8	0,0	162,3
19 082	22 336	40 722	49 576	33 355	19,3	1,2	9,7	7,0	0,0	174,9
15 436	17 617	27 929	36 758	24 132	8,5	1,4	9,1	6,3	0,0	181,9
13 820	16 601	21 694	24 979	19 375	6,2	0,4	1,3	4,4	0,0	170,7
11 849	13 518	19 039	21 940	16 414	4,3	0,1	4,7	7,5	0,0	170,1
19 917	22 031	29 280	36 818	26 925	10,2	0,6	10,8	8,1	0,0	172,4
11 678	12 303	15 881	22 840	15 329	9,1	1,4	6,5	5,2	0,0	168,1
17 002	18 279	22 524	24 853	20 547	9,0	1,8	11,3	5,6	0,0	175,6
12 754	13 199	19 201	25 673	17 151	34,5	0,2	0,1	8,0	0,0	168,1
16 006	17 940	26 855	31 938	22 953	20,2	0,5	1,2	4,9	0,0	174,7
20 314	22 749	33 240	40 174	29 004	15,6	1,2	15,2	4,7	2,2	175,2
27 501	30 150	34 698	37 543	32 172	5,5	1,4	12,9	9,2	0,1	171,3
21 333	22 360	25 825	27 596	24 344	4,6	1,5	13,9	8,6	0,1	164,3
15 749	18 336	22 740	25 278	20 513	3,5	2,6	14,4	5,0	0,0	173,8
16 055	18 585	24 967	30 286	23 013	20,4	1,3	3,2	6,0	0,3	173,3
24 809	27 984	30 641	31 873	28 873	7,5	1,5	12,3	7,8	0,0	181,3
10 000	12 289	26 824	30 883	21 374	15,3	1,3	3,2	8,4	0,2	174,5
21 521	23 965	33 060	36 845	28 641	7,9	3,8	4,2	8,8	2,7	183,9
18 271	20 935	28 451	32 887	25 174	22,0	2,5	2,3	19,5	0,3	183,0
14 902	17 272	24 371	27 235	21 088	15,0	1,6	3,0	8,1	0,2	173,9
16 134	18 827	24 527	27 515	22 083	19,1	0,6	7,2	7,4	0,0	169,9
19 625	22 944	30 394	34 917	26 782	13,4	4,6	0,0	15,1	0,0	181,7
8 633	9 736	14 532	17 620	12 699	10,3	0,3	6,5	5,3	0,0	169,1
11 322	14 000	24 299	30 694	20 250	11,2	1,2	7,6	4,9	0,6	174,9
10 798	12 000	16 677	17 848	14 835	6,9	0,0	5,8	1,6	0,0	170,7
12 852	14 563	24 051	28 082	19 482	5,5	0,1	9,4	7,4	0,3	166,5

Výsledky ke dni 8. 6. 2010

**Hrubá měsíční mzda a její složky, diference, placená doba
podle podskupin zaměstnání KZAM-R**

kraj: HL. m. Praha

Podskupiny zaměstnání KZAM-R	Počet zaměstnanců přepočtený podle placených měsíců	Medián
		Kč/měs
9152 Vrátní, hlídači, uváděči a šatnářky	1 315	10 890
9154 Pracovníci odečítající stav elektroměrů, plynoměrů a vodoměrů	37	23 659
9162 Metaři, čističi záchodků, žump, kanálů a podobných zařízení	307	16 771
9169 Ostatní pracovníci v příbuzných oborech jinde neuvedení	23	18 306
9312 Pomocní a nekvalifikovaní dělníci na stavbách a údržbě silnic, přehrad	207	20 937
9313 Pomocní a nekvalifikovaní dělníci na stavbách budov	38	19 532
9321 Pomocní a nekvalifikovaní montážní a manipulační dělníci	1 093	12 320
9322 Ruční baliči a pytlavači	27	19 163
9323 Dělníci nádvorní skupiny (pomocní montéři)	171	20 806
9333 Vazači a nosiči břemen, přístavní dělníci (dokaři)	209	19 995
9339 Pomocní a nekvalifikovaní pracovníci v dopravě, ve skladech, v telekomunikacích	2 206	17 925

Hrubá měsíční mzda a její složky, diference, placená doba
podle podskupin zaměstnání KZAM-R

kraj: HL. m. Praha

Diference				Průměr	Vybrané složky hrubé měsíční mzdy					Placená doba
1. decil	1. kvartil	3. kvartil	9. decil		prémie a odměny	příplatky za přesčas	příplatky ostatní	náhrady	odměny za pohotovost	
Kč/měs	Kč/měs	Kč/měs	Kč/měs	Kč/měs	%	%	%	%	%	hod/měs
8 793	9 544	13 235	16 316	11 886	5,6	1,4	9,8	4,9	0,0	176,1
12 854	19 604	27 076	31 504	22 780	8,2	0,2	2,4	4,6	0,0	162,4
12 886	14 598	21 578	23 418	17 936	6,1	2,4	4,7	5,6	2,4	171,1
14 675	16 472	21 181	22 073	18 495	18,6	1,4	13,2	4,5	0,0	180,2
15 212	17 406	26 765	30 221	22 294	17,6	4,1	3,3	18,9	1,7	187,3
12 533	15 603	26 309	29 986	21 483	22,8	0,2	2,7	8,3	0,9	173,2
6 330	7 974	17 482	22 402	13 235	10,1	0,7	5,9	5,5	0,0	170,0
15 857	17 042	20 951	23 549	19 476	10,6	0,9	6,3	6,6	0,0	176,2
15 843	18 628	22 874	25 076	20 887	9,2	0,1	4,5	6,4	0,0	166,1
14 751	16 892	21 796	23 551	19 771	19,6	2,0	2,2	7,6	0,1	175,7
12 900	15 659	21 357	24 893	18 714	7,2	1,0	6,3	6,8	0,4	169,8

Výsledky ke dni 8. 6. 2010

**Průměrná měsíční odpracovaná a neodpracovaná doba zaměstnanců
podle podskupin zaměstnání KZAM-R**

kraj: Hl. m. Praha

Podskupiny zaměstnání KZAM-R	Počet zaměstnanců přečtený podle eviden. měsíců	Odpracovaná doba		Neodpracovaná doba		
		celkem	z toho přesčas	celkem	z toho	
					nemoc	dovolená
		hod/měs	hod/měs	hod/měs	hod/měs	hod/měs
1210 Ředitelé a prezidenti velkých organizací, podniků	791	154,3	0,0	14,2	0,9	11,2
1221 Ved. pracovníci v zemědělství, lesnictví, rybář. a mysliv.	31	152,1	0,4	9,6	0,2	7,3
1222 Vedoucí pracovníci v průmyslu (ve výrobě)	686	151,8	0,4	15,2	1,5	9,9
1223 Vedoucí pracovníci ve stavebnictví a zeměměřičtví	772	155,6	0,3	15,6	0,8	12,1
1224 Vedoucí pracovníci ve velkoobchodě a v maloobchodě	3 270	157,0	2,4	17,6	3,1	11,8
1225 Vedoucí pracovníci v restauracích a hotelích	225	158,5	0,5	12,4	0,9	9,2
1226 Ved. pracovníci v dopr., skladování, telekom. a na pošt. úř.	1 458	149,3	1,2	12,3	1,3	9,0
1227 Ved. prac. v organ.zaměřených na poskytování obch.služ.	2 451	154,8	0,1	15,1	1,0	11,1
1228 Ved.prac. v pečovatel., úklidových a podobných službách	80	157,7	0,1	11,7	1,4	8,4
1229 Ved. pracovních dílčích celků jinde neuved. (kult.,zdrav.)	844	155,5	0,4	13,3	1,6	9,3
1231 Vedoucí pracovníci finančních a hospodářských útvarů	1 504	155,1	0,3	13,3	0,9	10,3
1232 Ved. prac. personálních útvarů a útvarů průmysl. vztahů	435	154,9	0,1	12,8	1,1	9,3
1233 Vedoucí pracovníci obytných útvarů (vč. průzkumu trhu)	1 933	153,6	0,4	13,9	0,9	10,9
1234 Ved. prac. reklamních útvarů a útvarů pro styk s veřejností	349	154,0	0,4	13,8	1,7	10,2
1235 Vedoucí pracovníci zásobovacích útvarů	428	154,7	0,3	13,5	1,1	10,2
1236 Vedoucí pracovníci výpočetních útvarů	685	153,4	0,4	15,2	1,4	11,0
1237 Vedoucí pracovníci výzkumných a vývojových útvarů	492	153,1	0,3	13,0	1,0	9,8
1239 Vedoucí pracovníci ostatních útvarů jinde neuvedení	1 321	154,0	0,8	14,1	1,7	10,0
1312 Vedoucí, ředitelé v průmyslu (ve výrobě)	185	152,6	0,4	16,6	0,7	11,4
1313 Vedoucí, ředitelé ve stavebnictví a zeměměřičtví	428	154,6	0,1	16,1	1,6	11,7
1314 Vedoucí, ředitelé ve velkoobchodu a maloobchodu	1 359	157,8	1,7	14,3	1,9	10,4
1315 Vedoucí, ředitelé v restauracích a hotelích	271	155,5	0,4	14,6	2,5	9,6
1316 Vedoucí v dopravě, sklad., telekomun. a na pošt. úřadech	182	151,4	0,3	14,4	1,5	10,9
1317 Ved., ředitelé v podnicích poskytujících obchodní služby	495	154,9	0,3	15,8	1,8	10,9
1318 Vedoucí, ředitelé pečovatelských, úklidových a pod. služ.	59	161,5	0,0	9,9	2,4	6,4
1319 Vedoucí, ředitelé malých organizací ostatní (kult.,zdrav.)	140	159,8	0,4	10,3	0,7	8,0
2111 Fyzikové a astronomové	632	155,9	0,7	12,7	1,1	8,5
2113 Chemici	469	155,8	0,3	13,0	1,4	9,7
2114 Geologové, geofyzici, geodeti, hydrologové apod.	185	154,8	0,6	13,4	1,0	10,5
2119 Ostatní vědci a odborníci v příbuz. oborech jinde neuved.	500	154,5	0,1	11,4	1,3	7,3
2121 Matematici a odborníci v příbuzných oborech	131	159,2	0,7	11,2	1,1	8,4
2122 Statistickí	231	157,4	0,1	12,0	1,5	7,5
2131 Projektanti a analytici výpočetních systémů	1 638	156,9	1,4	14,3	1,6	9,3
2132 Programátoři	3 081	157,0	1,2	14,6	1,6	9,5
2139 Ostatní odborníci zabývající se výp. tech. jinde neuvedení	3 697	156,5	2,1	14,4	1,5	9,9
2141 Hlavní architekti, architekti a plánovači měst, urbanisté	46	156,0	1,7	11,3	1,7	7,1
2142 Projektanti staveb a areálů, stavební inženýři	1 912	153,0	0,4	15,6	2,1	11,0
2143 Projektanti elektrotechnických zařízení, elektroinženýři	925	153,1	1,0	13,4	1,8	8,9
2144 Projektanti elektronických syst. a telekomunikačních sítí	848	156,2	3,0	13,3	1,5	9,3
2145 Projektanti a konstruktéři strojních zařiz., strojní inženýři	539	154,5	0,6	14,5	2,3	9,1
2146 Chemičtí inženýři, technologové	147	156,9	3,8	13,5	1,3	10,0
2149 Ostatní architekti, projektanti, konstrukt.a techn.inženýři	1 437	153,3	0,6	11,9	1,4	8,6
2211 Bakteriologové, biologové, ekologové, zoologové	858	155,6	0,1	14,3	1,9	9,5
2212 Farmakologové, anatomové, biochemici,fyziolog., patolog.	376	155,5	0,0	12,3	2,0	8,1

Výsledky ke dni 8. 6. 2010

**Průměrná měsíční odpracovaná a neodpracovaná doba zaměstnanců
podle podskupin zaměstnání KZAM-R**

kraj: Hl. m. Praha

Podskupiny zaměstnání KZAM-R	Počet zaměstnanců přečtený podle eviden. měsíců	Odpracovaná doba		Neodpracovaná doba		
		celkem	z toho přesčas	celkem	z toho	
					nemoc	dovolená
		hod/měs	hod/měs	hod/měs	hod/měs	hod/měs
2213 Agronomové, šlechtitelé a odborníci v příbuzných oborech	78	156,8	0,0	11,5	1,5	7,4
2221 Lékaři, ordináři (kromě zubních lékařů)	401	153,4	1,2	15,1	3,8	9,3
2222 Zubní lékaři (dentisté)	26	159,2	0,0	8,1	0,1	7,2
2224 Farmaceuti, magistři v lékárně, lékárníci	152	162,7	6,4	14,2	2,9	10,2
2311 Vědeckopedagogičtí pracovníci	5 267	158,6	0,0	12,0	0,9	9,3
2319 Ostatní učitelé na vysokých školách	160	161,1	0,0	9,9	0,9	6,3
2321 Učitelé všeobecně vzdělávacích předmětů	23	154,4	0,2	15,1	2,9	11,6
2359 Ost.odb.pedagogičtí prac.jinde neuvedení (odb.instruktoři)	99	152,9	0,0	16,0	2,9	9,6
2411 Odborní pracov. na úseku účetnictví, financí, daní, apod.	4 354	156,0	1,0	13,4	1,9	8,9
2412 Odbor. pracovníci na úseku zaměstnaneckých, pers. věcí	1 186	155,2	0,4	13,5	2,0	8,6
2413 Odborní pracovníci v bankovníctví a pojišťovnictví	8 887	153,9	0,3	16,4	2,6	10,4
2419 Ostatní odborní pracovníci v oblasti podnikání	5 106	153,2	0,8	13,9	1,9	9,8
2421 Právníci, právní poradci (mimo advokacie a soudnictví)	859	153,2	0,0	14,9	1,9	10,0
2426 Právní asistenti, praktikanti, a koncipienti	78	153,6	0,0	15,3	3,7	9,6
2429 Ostatní odborníci v právní oblasti jinde neuvedení	35	155,6	0,0	16,6	3,8	11,4
2431 Odborní archiváři (kromě řadových)	47	150,7	0,0	16,6	4,0	9,3
2432 Odborní pracovníci knihoven (kromě řadových)	190	159,8	0,0	10,7	2,3	6,1
2433 Odborní pracovníci v informacích (např. vti)	422	156,3	0,6	13,6	1,3	9,2
2434 Odborní pracovníci - kurátoři (muzeí, galérií)	13	159,0	0,0	7,2	0,0	4,8
2439 Ostatní odborní pracovníci kultury a osvěty jinde neuved.	120	151,0	0,1	15,0	1,5	11,1
2441 Ekonomové - vědecktí pracovníci, specialisté, experti	2 053	153,2	0,5	14,4	2,0	9,8
2443 Filozofové, historici, politologové	30	163,6	0,0	7,1	1,3	3,2
2447 Tlumočníci a překladatelé	77	154,8	0,5	14,3	2,4	9,3
2451 Spisovatelé, autoři, kritikové, novináři, redaktori	1 618	157,9	1,5	14,6	1,9	9,5
2452 Sochaři, malíři, umělečtí restaurátoři, grafici a výtvarníci	231	155,7	0,2	14,5	2,7	9,3
2455 Režiséři, scenáristé, dramaturgové divadla, filmu, rozhlasu	106	156,0	0,0	13,3	2,5	9,1
2456 Komentátoři, reportéři a žurnalisté v televizi a rozhlasu	168	155,5	0,0	14,2	1,8	9,9
2458 Umělečtí designéři a návrháři	68	156,9	0,3	14,2	1,3	9,6
2459 Ostatní umělečtí pracovníci jinde neuvedení	30	163,5	0,0	7,2	0,5	4,2
2470 Odborní administrativní pracovníci jinde neuvedení	2 131	155,5	0,7	13,9	2,4	9,7
3111 Technici ve fyzikálních a příbuzných oborech	134	154,5	0,2	14,3	1,9	9,5
3112 Stavební technici	3 039	154,4	2,2	17,1	2,1	12,1
3113 Elektrotechnici	1 102	154,8	4,5	12,4	1,8	7,8
3114 Elektronici a technici v radiokomunikacích a telekomunik.	1 893	156,8	4,8	12,2	1,9	8,3
3115 Strojírenští technici	635	155,4	2,9	12,2	2,2	7,0
3116 Chemičtí technici	471	153,8	1,8	12,9	2,7	7,6
3117 Důlní a hutní technici	16	153,4	2,0	17,5	0,0	15,4
3118 Technici v kartografii, kresličtí a zeměměřiči	287	155,6	1,3	12,3	2,2	7,3
3119 Ostatní techničtí pracovníci jinde neuvedení	3 506	155,6	3,1	12,6	2,3	8,1
3121 Poradci ve výpočetní technice	3 375	156,8	2,0	14,8	2,1	10,6
3122 Operátoři a obsluha výpočetní techniky	1 376	156,4	2,9	14,5	2,0	9,7
3123 Operátoři průmyslových robotů, nc strojů	35	153,9	8,5	14,6	2,7	8,8
3129 Ostatní technici ve výpočetní technice jinde neuvedení	401	158,0	1,6	13,1	1,7	9,3
3131 Fotografové (včetně uměleckých)	82	157,9	2,9	16,7	1,6	10,1

Výsledky ke dni 8. 6. 2010

**Průměrná měsíční odpracovaná a neodpracovaná doba zaměstnanců
podle podskupin zaměstnání KZAM-R**

kraj: Hl. m. Praha

Podskupiny zaměstnání KZAM-R	Počet zaměstnanců přečtený podle eviden. měsíců	Odpracovaná doba		Neodpracovaná doba		
		celkem	z toho přesčas	celkem	z toho	
					nemoc	dovolená
		hod/měs	hod/měs	hod/měs	hod/měs	hod/měs
3132 Obsluha zařiz. pro záznam zvuku,obrazu,operátoři kamery	508	152,5	1,9	12,3	1,3	9,0
3133 Obsluha vysílacího a telekomunikačního zařízení	478	154,3	1,9	15,3	3,0	10,4
3134 Obsluha lékařských zařízení	54	155,5	0,9	12,8	3,0	8,5
3139 Obsluha ost. optických a elektronických zařiz. jinde neuv.	20	158,7	1,3	9,7	0,0	7,3
3143 Piloti, navigátoři a letečtí technici	425	145,9	0,0	12,3	0,8	9,1
3145 Letečtí dispečeři a pracovníci v příbuzných oborech	15	151,9	1,6	10,4	0,0	9,9
3151 Kolaudační technici a technici protipožární ochrany	99	154,1	3,3	12,1	0,9	9,0
3152 Bezpečnostní tech.a tech. pro kontrolu zdravotní nezávad.	844	155,3	1,9	13,3	1,9	8,1
3160 Technici železničního provozu	1 469	158,0	7,8	12,4	2,4	6,9
3211 Technici a laboranti v oblasti biologie a v příbuz. oborech	645	155,3	1,3	14,6	3,3	9,2
3212 Technici v agronomii, v lesnictví a v zemědělství	130	154,4	2,5	13,3	2,6	8,5
3221 Asistenti zdravotničtí	62	154,0	0,0	16,2	3,7	7,4
3223 Dietetici a odborníci na výživu	14	154,8	0,1	13,5	3,7	8,6
3224 Optici a optometřičtí	47	156,1	0,1	14,7	5,1	9,4
3225 Zubní asistenti	21	162,7	0,0	7,9	2,0	5,6
3226 Rehabilitační a fyzioterapeutičtí pracovníci	114	151,7	1,0	18,8	5,2	9,7
3228 Farmaceutičtí asistenti	196	158,2	5,8	17,6	5,2	10,4
3229 Ostatní střední zdravotničtí pracovníci jinde neuvedení	14	156,8	0,2	14,1	2,3	11,6
3231 Ošetřovatelé, všeobecné zdravotní sestry	615	156,1	2,9	13,0	3,1	8,3
3235 Sestry pro intenzivní péči	17	161,0	15,3	18,0	4,0	9,1
3341 Instruktoři a mistři odborné výchovy	21	161,2	0,0	8,9	0,4	6,9
3342 Pedagogové v oblasti dalšího vzdělávání	120	154,1	0,3	15,2	3,7	8,3
3349 Ostatní pedagogové jinde neuvedení	47	152,2	0,3	16,0	6,4	7,7
3411 Zprostředkovatelé finanč. transakcí, obchodu s cen. papíry	1 148	154,1	0,1	16,4	3,3	9,7
3412 Pojišťovací agenti	2 418	151,8	0,2	17,1	4,4	9,5
3413 Obchodníci s realitami	49	159,3	0,6	11,3	1,3	6,8
3414 Konzultanti a organizátoři zájezdů	126	156,5	0,6	14,3	2,4	8,2
3415 Obchodní cestující, prof. poradci v obchodě, obch.zástupci	4 366	155,0	0,6	14,3	2,4	9,7
3416 Nákupčí	1 719	153,8	0,4	15,4	2,6	9,9
3417 Odhadci a zbožiznalci	478	155,6	1,5	15,6	4,2	9,1
3419 Ostatní pracovníci - obchodní zprostředkovatelé jinde n.	125	154,1	0,2	13,0	0,4	10,4
3421 Obchodní agenti	2 770	153,9	0,4	14,3	2,3	9,5
3422 Odbytoví a přepravní agenti	2 566	153,2	1,1	15,9	3,1	10,4
3423 Zprostředkovatelé práce a agenti pracovních úřadů	26	153,1	0,0	19,8	4,8	8,7
3429 Ostatní obchodní agenti a makléři jinde neuvedení	224	154,7	0,0	15,0	2,0	9,6
3431 Odborné sekretářky, sekretáři	2 033	155,1	0,3	14,6	2,9	9,3
3433 Prac. v oblasti účetnictví,fakturace,rozpočet., kalkulace	6 959	155,3	0,6	14,2	2,5	8,8
3434 Pracovníci v oblasti statistiky a matematiky	161	155,8	0,1	12,6	0,8	9,5
3435 Pracovníci v oblasti práce a mezd (kromě účetních)	126	153,6	0,8	15,0	1,9	9,9
3436 Referenti osobních oddělení	761	154,7	0,4	14,4	2,9	8,6
3439 Ostatní odborní administrativní pracovníci jinde neuvedení	4 883	154,8	0,7	14,7	2,8	8,9
3449 Ostatní celní a daňoví pracovníci a prac. v příb. oborech	91	156,7	0,0	13,3	3,3	5,4
3453 Detektivové, kriminalisté	31	149,8	1,1	20,6	6,6	12,5
3471 Aranžéři, průmysloví a komerční návrháři,bytoví architekti	181	155,1	0,3	13,7	3,3	8,0

Výsledky ke dni 8. 6. 2010

**Průměrná měsíční odpracovaná a neodpracovaná doba zaměstnanců
podle podskupin zaměstnání KZAM-R**

kraj: Hl. m. Praha

Podskupiny zaměstnání KZAM-R	Počet zaměstnanců přečtený podle eviden. měsíců	Odpracovaná doba		Neodpracovaná doba		
		celkem	z toho přesčas	celkem	z toho	
					nemoc	dovolená
		hod/měs	hod/měs	hod/měs	hod/měs	hod/měs
3479 Ostatní pracovníci umění a zábavy jinde neuvedení	81	149,0	0,0	18,8	6,2	9,8
3482 Trenéři, cvičitelé a úředníci sportovních podniků a klubů	25	162,9	1,3	8,6	1,3	7,0
4111 Písařky - opisovačky, stenotypistky	14	163,8	14,9	16,3	6,5	6,9
4112 Kancelářští pracovníci a obsluha zařiz. na zpracování textu	484	153,4	1,7	14,8	4,5	8,2
4113 Pracovníci přípravy dat výpočetní techniky	1 043	152,9	0,5	15,8	3,1	10,3
4115 Sekretářky, sekretáři	4 456	153,9	0,8	15,8	3,2	9,5
4121 Nižší účetní	819	156,1	1,3	15,0	2,8	9,5
4122 Nižší statistici	20	157,1	0,0	13,5	3,2	9,0
4123 Nižší finanční, daňoví úředníci a úředníci v příb. oborech	1 103	152,4	0,4	16,6	3,3	9,8
4131 Úředníci ve skladech	3 613	154,2	3,7	16,8	4,3	9,9
4132 Úředníci ve výrobě (např. výrobní plánovači)	180	149,9	1,2	16,4	3,3	8,2
4133 Úředníci v dopravě a v přepravě (dispečeri, kontr. apod.)	1 796	148,1	1,3	16,1	2,8	10,4
4141 Řadoví knihovníci, archiváři, evidenční pracovníci	284	153,7	0,4	15,2	4,2	8,4
4142 Poštovní doručovatelé, úředníci v třídírnách	3 088	140,8	1,1	17,8	4,9	9,9
4143 Korektoři, kódovači a pracovníci v příbuzných oborech	167	152,7	1,9	17,8	4,4	10,4
4190 Ostatní nižší úředníci jinde neuvedení	517	153,9	1,5	15,8	3,3	9,1
4211 Pokladníci (v bankách, pojišťov., spořitelnách, na poště)	869	151,8	1,6	17,2	4,2	10,3
4212 Úředníci na přepážkách a směnárníci	2 565	146,2	1,0	16,3	3,9	10,1
4213 Pokladníci v obchodě, společném stravování apod.	2 156	152,4	0,7	18,1	6,5	10,4
4214 Prodavači vstupenek, jízdenek apod.	299	150,4	3,3	16,4	4,6	9,5
4215 Bookmakeři, krupiéři a úředníci sázkových kanceláří	458	152,9	1,0	9,4	1,1	7,7
4216 Inkasisté (výběrčí dluhů)	220	154,5	0,4	15,1	2,2	9,6
4219 Ostatní pokladníci a pracovníci v příb. oborech jinde neu.	99	149,6	0,3	19,5	7,6	7,8
4221 Úředníci cestovních kanceláří	207	156,8	0,7	14,5	1,8	9,2
4222 Recepční	1 654	150,5	3,0	15,2	4,0	8,7
4223 Telefonisté	1 118	150,3	0,9	17,8	4,9	9,8
4224 Informátoři	375	152,8	1,0	14,4	3,8	8,9
5111 Obsluhující pracovníci v dopravě a stevardi	472	140,6	0,2	15,7	2,7	10,9
5112 Vlakvedoucí, vlakové čety, průvodčí (vč.palub. průvodčí)	266	140,6	4,5	20,8	5,6	12,3
5121 Pracovníci dohlížející nad obsluh. personálem, hospodyně	1 092	148,7	0,4	16,9	4,7	9,3
5122 Kuchaři	1 878	152,2	1,0	16,2	4,7	9,0
5123 Číšníci, servírky	887	153,7	0,8	16,4	2,6	10,2
5124 Barmani	121	139,7	0,2	11,5	2,1	8,9
5132 Pečovatelé a pomoc. ošetřovat. v zařiz.soc. péče, v nemoc.	138	157,0	7,2	14,2	4,4	8,9
5139 Ostatní pečovatelé a pomocní ošetřovatelé jinde neuved.	16	151,1	0,3	19,5	11,5	6,7
5141 Kadeřníci a holiči	108	155,2	0,0	14,3	3,9	8,6
5142 Kosmetici, maskéři	35	150,9	0,0	15,4	8,5	4,6
5144 Maséři	18	155,1	0,0	13,0	2,3	10,3
5149 Ostatní pracovníci zajišťující osobní služby jinde neuved.	124	148,4	1,0	14,5	2,9	10,8
5161 Hasiči, požárníci	275	153,0	4,0	13,7	3,0	9,6
5169 Ostatní pracovníci ochrany a ostrahy jinde neuvedení	4 179	155,6	4,4	13,3	3,4	8,2
5211 Prodavači v obchodech	10 770	153,9	1,9	18,6	6,1	10,2
5212 Předváděči zboží	22	157,3	0,7	14,1	2,5	10,0
5220 Prodavači ve stáncích a na tržištích	47	161,3	2,9	11,8	3,5	7,6

Výsledky ke dni 8. 6. 2010

**Průměrná měsíční odpracovaná a neodpracovaná doba zaměstnanců
podle podskupin zaměstnání KZAM-R**

kraj: Hl. m. Praha

Podskupiny zaměstnání KZAM-R	Počet zaměstnanců přečtený podle eviden. měsíců	Odpracovaná doba		Neodpracovaná doba		
		celkem	z toho přesčas	celkem	z toho	
					nemoc	dovolená
		hod/měs	hod/měs	hod/měs	hod/měs	hod/měs
6113 Zahradníci a pěstitelé zahradních plodin a sazenic	83	153,5	2,8	19,3	6,3	7,7
6129 Ostatní chovatelé, ošetřovatelé zvířat jinde neuvedení	51	162,8	5,5	13,7	5,2	6,5
7114 Střelmistři	11	153,2	4,8	22,5	4,2	16,0
7122 Zedníci, kameníci, omítkáři	793	152,4	9,6	26,9	5,6	14,5
7123 Betonáři, děl.specializovaní na pokládání beton. povrchů	271	146,0	8,5	32,1	7,1	20,1
7124 Tesaři a truhláři	379	147,8	8,0	31,2	6,8	18,4
7125 Stavební montážníci	300	154,1	7,1	20,8	2,8	10,3
7126 Asfaltěři, dlaždiči	55	142,6	16,3	37,4	10,7	16,5
7127 Lešenáři	26	166,3	12,8	16,9	2,3	12,9
7129 Ostatní stavební děl. stav. výroby a prac. v ost. oborech	882	151,9	9,3	25,3	5,6	14,0
7132 Stavební podlaháři, parketaři a obkladači	15	161,7	8,7	18,7	0,0	14,2
7134 Izolatěři	41	140,3	5,9	35,0	14,9	11,9
7136 Instalatěři, potrubáři, stavební zámečníci, klempíři	766	156,7	5,3	15,0	3,4	8,3
7137 Stavební a provozní elektrikáři	783	157,3	5,9	13,8	4,0	7,5
7141 Malíři a tapetáři	34	157,7	4,7	15,7	1,9	11,8
7142 Lakýrníci a pracovníci v příbuzných oborech	196	152,5	5,1	16,8	4,8	7,8
7212 Svářeči, řezači plamenem a páječi	224	155,7	8,4	21,0	4,2	10,0
7213 Výrobci a opraváři výrobků a dílů z plechů	150	154,0	3,7	13,9	2,4	7,0
7214 Montéři kovových konstrukcí	176	154,5	13,5	24,4	7,8	10,9
7215 Montéři lan a zdvihacích zařiz. (např. na lodích, letadel)	288	156,9	6,4	17,3	4,0	8,4
7221 Kováři, obsluha kovačích lisů, obsluha bucharů	41	150,4	8,5	26,2	6,0	12,1
7222 Nástrojaři, kovomodeláři, kovodělníci, zámečníci	1 875	154,1	5,7	14,3	3,6	6,7
7223 Seřizovači a obsluha obráběcích strojů	270	155,6	4,8	13,0	3,5	5,5
7224 Brusíči, leštiči a ostříči nástrojů	29	164,1	17,1	13,8	3,4	8,9
7231 Mechanici a opraváři motorových vozidel	1 034	153,8	4,6	15,8	3,6	8,7
7232 Mechanici a opraváři leteckých motorů a zařízení	744	153,9	6,2	13,2	3,3	7,9
7234 Mechanici a opraváři kolejových vozidel	565	152,5	6,9	14,3	3,3	8,3
7235 Mechanici obráběcích, zemědělských strojů a prům. zařiz.	473	154,9	8,9	16,8	5,0	8,1
7239 Ostatní mechanici a opraváři strojů a zařízení bez elektro	239	161,8	5,8	11,8	2,9	6,8
7241 Elektromech.a seřizovači různých typů elektrických zařiz.	1 342	155,2	5,2	14,5	3,1	7,1
7242 Mechanici, opraváři a seřizovači elektr. částí aut, letadel	584	151,0	3,6	14,1	2,9	8,4
7243 Mechanici, seřizovači, opraváři elektronických zařízení	484	152,1	3,1	13,6	3,3	8,2
7244 Telefonní a telegrafní mechanici, montéři a opraváři	235	154,3	4,5	15,6	4,5	8,9
7245 Montéři a opraváři rozhlasových a TV přijímačů,magnetof.	11	157,8	2,5	12,2	0,0	9,8
7246 Montéři a opraváři silnoproudých elektrických vedení	660	154,1	8,3	18,8	4,0	9,8
7247 Montéři a opraváři slaboproudých elektrických vedení	239	152,6	6,5	21,2	5,6	13,2
7311 Výrobci, mechanici a opraváři přesných přístrojů a zařízení	141	152,7	1,3	15,1	2,9	8,3
7341 Tiskaři, sazeči (kromě obsluhy tiskárenských strojů)	109	157,4	4,5	15,5	2,9	8,9
7344 Fotografové a pracovníci v příbuzných oborech	127	154,7	2,5	20,1	4,6	8,2
7345 Knihvazači a pracovníci v příbuzných oborech	199	146,8	2,6	19,5	5,6	10,1
7411 Zpracovatelé masa, ryb vč. uzenářů a konzerv. masa a ryb	224	155,0	0,7	14,5	4,6	8,9
7412 Zpracovatelé pekárenských a cukrářských výrobků	275	151,8	0,4	18,2	5,0	11,6
7419 Ostatní zpracovatelé - výrobci potravinářských výrobků	181	157,7	9,9	19,5	5,9	12,5
7422 Uměleč. truhláři, řezbáři, výrobci a oprav.výrobků ze dřeva	82	155,0	2,3	15,4	2,0	8,5

Výsledky ke dni 8. 6. 2010

**Průměrná měsíční odpracovaná a neodpracovaná doba zaměstnanců
podle podskupin zaměstnání KZAM-R**

kraj: Hl. m. Praha

Podskupiny zaměstnání KZAM-R	Počet zaměstnanců přečtený podle eviden. měsíců	Odpracovaná doba		Neodpracovaná doba		
		celkem	z toho přesčas	celkem	z toho	
					nemoc	dovolená
		hod/měs	hod/měs	hod/měs	hod/měs	hod/měs
7433 Dámští a pánští krejčí a kloboučníci vč. opravářů oděvů	27	147,4	0,0	21,7	10,4	6,8
7436 Švadleny, vyšivači a pracovníci v příbuzných oborech	20	136,7	0,3	34,3	6,4	5,5
7437 Čalouníci a pracovníci v příb. oborech (vč. autočalouníků)	33	147,6	4,8	19,7	1,6	13,7
8111 Obsluha důlního zařízení a razících štítů	309	148,8	5,0	20,0	3,3	12,5
8113 Vrtaři, jeřábníci při ropných nebo plynových vrtech	70	155,4	0,5	18,2	3,0	13,3
8123 Obsluha zařízení na tepelné zpracování kovů	11	161,8	11,5	12,6	5,7	3,8
8159 Obsluha ostat. zařízení při chemické výrobě jinde neuved.	204	149,2	2,6	16,3	2,7	8,9
8161 Obsluha zařízení při výrobě a rozvodu elektřiny	350	156,7	4,4	9,1	2,0	5,5
8162 Obsluha parních turbín, ohřivačů a motorů	113	170,0	10,2	6,8	1,3	4,5
8163 Obsluha zařízení při úpravě, čištění a rozvodu vody	503	154,5	3,6	9,9	2,8	5,9
8171 Obsluha automatických nebo poloaut. montážních linek	482	153,7	5,5	19,0	4,7	9,4
8180 Obsluha strojů a zařízení pro práce na železničním svršku	236	154,1	14,9	15,9	4,1	7,9
8211 Obsluha automat. nebo poloaut. obráb.strojů (kromě 722)	272	152,7	4,2	15,9	3,7	8,0
8212 Obsluha strojů na výrobu maltovin, vápna, cementu	345	158,6	14,6	23,1	4,0	14,4
8221 Obsluha strojů při farmaceutické výrobě	238	151,1	1,7	11,2	3,5	3,7
8223 Obsluha strojů při konečné úpravě ochranných povlaků	38	152,5	2,6	11,9	1,8	6,4
8224 Obsluha strojů na výrobu fotografických materiálů	52	156,4	5,6	13,9	1,2	7,8
8231 Obsluha strojů na výrobu pryžových výrobků (např. obuvi)	399	149,8	6,5	17,2	3,6	7,1
8232 Obsluha strojů na výrobu plast. výrobků (vč. laminování)	48	145,6	2,2	16,6	6,5	5,4
8251 Obsluha tiskárenských strojů	309	160,0	5,9	14,8	3,2	9,5
8252 Obsluha automat. a poloautomat. knihvazačských strojů	100	169,7	8,6	12,2	1,8	9,6
8254 Obsluha kopírovacích strojů	63	155,1	2,1	15,4	7,2	5,4
8264 Obsluha strojů na bělení, barvení, čištění, praní, žehlení	28	155,1	0,0	15,0	0,0	12,4
8278 Obsluha strojů na výrobu nápojů	206	154,7	7,9	17,7	2,5	10,6
8281 Montážní dělníci montující mechanická zařízení (stroje)	889	149,8	5,2	18,0	5,0	7,3
8282 Montážní dělníci montující elektrická zařízení	480	158,4	12,3	17,3	5,2	6,6
8283 Montážní dělníci montující elektronická zařízení	10	157,7	1,0	10,3	0,0	9,1
8285 Montážní dělníci montující výrobky ze dřeva a pod. mater.	24	163,2	4,0	11,4	2,5	6,5
8290 Obsluha jin.stacionárních zařízení a ost. montážní dělníci	258	163,2	14,2	11,7	3,0	6,6
8311 Strojvedoucí	1 282	152,8	7,8	18,4	3,3	11,0
8313 Dělníci zabezpeč. sestavování vlaků (brzdaři, výhybkáři)	579	148,2	7,4	16,0	2,6	10,6
8314 Dělníci zabezpečující jízdu vlaků v mezistaničních úsecích	95	156,9	12,8	16,4	8,2	6,2
8321 Řidiči osobních a malých dodávkov. automobilů, taxikáři	1 042	158,8	6,1	14,4	3,2	9,1
8323 Řidiči autobusů, trolejbusů a tramvajů	4 091	159,4	10,1	21,4	6,6	11,1
8324 Řidiči nákladních automobilů a tahačů	2 423	156,7	6,6	17,7	3,7	10,0
8326 Řidiči speciálních vozidel	767	164,7	20,2	18,8	3,3	12,6
8332 Obsluha zemních a příbuzných strojů	517	146,9	13,2	35,8	4,4	19,5
8333 Obsluha jeřábů, zdvihacích a podob. manipulačních zařiz.	206	155,3	7,2	18,3	3,2	11,0
8334 Obsluha vysokozdvíhých a ostatních motorových vozíků	1 473	152,5	3,6	17,3	4,2	10,9
8340 Lodní posádky a dělníci v příbuzných oborech	13	153,0	18,7	28,5	1,6	25,4
9132 Pomocníci a uklízeči v kancelář., hotel., nemocnicích ap.	2 109	154,9	1,3	14,1	4,9	7,1
9141 Domovníci, správci domu	173	164,3	5,3	10,5	1,9	6,7
9143 Školníci vč. školníků - údržbářů	11	166,1	0,0	4,6	0,0	2,5
9151 Poslíčci, nosiči zavazadel a doručovatelé	107	150,6	0,3	15,9	2,9	11,8

Výsledky ke dni 8. 6. 2010

**Průměrná měsíční odpracovaná a neodpracovaná doba zaměstnanců
podle podskupin zaměstnání KZAM-R**

kraj: Hl. m. Praha

Podskupiny zaměstnání KZAM-R	Počet zaměstnanců přečtený podle eviden. měsíců	Odpracovaná doba		Neodpracovaná doba		
		celkem	z toho	celkem	z toho	
			přesčas		nemoc	dovolená
		hod/měs	hod/měs	hod/měs	hod/měs	hod/měs
9152 Vrátní, hlídači, uváděči a šatnářky	1 359	162,3	8,8	13,5	4,1	7,4
9154 Pracovníci odečítající stav elektroměrů, plynom., vodoměrů	38	152,8	1,2	9,6	2,2	5,2
9162 Metaři, čističi záchodků, žump, kanálů a podob. zařízení	321	154,0	11,2	16,7	6,5	8,5
9169 Ostatní pracovníci v příbuzných oborech jinde neuvedení	25	162,8	12,3	16,8	6,6	8,0
9312 Pomocní a nekvalifik. dělníci na stavbách a údržbě silnic	222	145,6	20,5	40,5	11,2	19,7
9313 Pomocní a nekvalifikovaní dělníci na stavbách budov	41	149,2	2,6	24,3	9,2	9,9
9321 Pomocní a nekvalifikovaní montážní a manipulační dělníci	1 146	153,4	2,8	16,5	3,5	6,2
9322 Ruční baliči a pytlavači	29	149,3	5,5	26,5	15,1	7,2
9323 Dělníci nádvorní skupiny (pomocní montéři)	175	150,3	0,4	15,8	4,0	9,2
9333 Vazači a nosiči břemen, přístavní dělníci (dokaři)	216	156,9	8,5	18,4	5,0	9,7
9339 Pomocní a nekvalif. prac. v dopr., ve skladech, v telekom.	2 288	152,7	4,6	16,9	5,0	9,2



Dodatek

Technický popis šetření

Dodatek – Technický popis šetření

Technický popis šetření přibližuje metodické postupy používané při zpracování podnikatelské sféry Regionální statistiky ceny práce (RSCP-PS). Popis je rozdělen do pěti kapitol: metoda výběru ekonomických subjektů, vstupní údaje, nejdůležitější sledované veličiny, dopočtové metody a definice vybraných pojmů.

1. Metoda výběru ekonomických subjektů

Kapitola popisuje základní soubor šetření, strukturu výběrového souboru a postup při výběru ekonomických subjektů (ES).

1.1. Základní soubor

Základním souborem RSCP-PS jsou aktivní ekonomické subjekty z registru ekonomických subjektů Českého statistického úřadu (ČSÚ), které mají 10 a více zaměstnanců a přísluší do podnikatelské sféry a do institucionálních sektorů nefinančních podniků, finančních institucí nebo vládních institucí. Ekonomické subjekty, které přísluší do podnikatelské sféry, odměňují zaměstnance mzdou podle § 109, odst. 2 zákona č. 262/2006 Sb., zákoníku práce, ve znění pozdějších předpisů. Způsob odměňování se zjišťuje pomocí registru „Automatizovaného rozpočtového informačního systému“ (ARIS), který je spravován Ministerstvem financí. Registr ekonomických subjektů (RES) je detailně popsán na internetových stránkách ČSÚ (www.czso.cz).

1.2. Struktura výběrového souboru

Statistické šetření RSCP-PS za 1. čtvrtletí 2010 zahrnuje 3358 ekonomických subjektů, které reprezentují přibližně 1274 tisíc zaměstnanců. Strukturu výběrového souboru RSCP-PS bez non-response (dále jen výběrový soubor) ukazují z různých pohledů pro 1. čtvrtletí 2010 následující tabulky.

Výběrový soubor RSCP podnikatelské sféry			
	RSCP-PS Celkem	RSCP-PS – Hl. m. Praha	
		se sídlem v kraji	se sídlem mimo kraj
Počet ekonomických subjektů	3 358	815	223
Počet zaměstnanců	1 274 tisíc	225 tisíc	12 tisíc

Tabulka 1

Odvětvová skladba výběrového souboru RSCP-PS – Hl. m. Praha			
Kód CZ-NACE		Počet ekonomických subjektů	
		se sídlem v kraji	se sídlem mimo kraj
A	Zemědělství, lesnictví a rybářství	3	
B	Těžba a dobývání	2	2
C	Zpracovatelský průmysl	129	64
D	Výroba a rozvod elektřiny, plynu, tepla	10	4
E	Zásobování vodou, činnosti související s odpady	10	2
F	Stavebnictví	55	16
G	Obchod, opravy motorových vozidel	163	59
H	Doprava a skladování	38	10
I	Ubytování, stravování a pohostinství	39	1
J	Informační a komunikační činnosti	70	10
K	Peněžnictví a pojišťovnictví	113	9
L	Činnosti v oblasti nemovitostí	11	1
M	Profesní, vědecké a technické činnosti	73	10
N	Administrativní a podpůrné činnosti	55	22
O	Veřejná správa, obrana, sociální zabezpečení	4	2
P	Vzdělávání	16	2
Q	Zdravotní a sociální péče	15	2
R	Kulturní, zábavní a rekreační činnosti	6	6
S	Ostatní činnosti	3	1

Tabulka 2

1.3. Výběr

Výběr ekonomických subjektů v RSCP-PS lze charakterizovat jako jedноступňový stratifikovaný výběr. Výběrovými jednotkami jsou ekonomické subjekty, na které se v případě vybrání vztahuje zpravodajská povinnost. Statistickými jednotkami jsou zaměstnanci, kteří jsou nositeli sledovaných statistických znaků. Základní soubor (ZS) je rozdělen do oblastí (strat) podle:

- regionů (krajů),
- velikostních kategorií,
- odvětvových skupin.

Regionem se z hlediska výběru jednotek rozumí kraj ve smyslu ústavního zákona č. 347/1997 Sb. v platném znění. Ke stratifikaci výběrové opory jsou použity tři velikostní kategorie ekonomických subjektů uvedené v tabulce 3 – Velikostní kategorie pro výběr. Stratifikační třídění obsahuje dvanáct odvětvových skupin z vybraných institucionálních sektorů podnikatelské sféry.

Vymezení strat je provedeno na základě podobnosti v charakteru ekonomické činnosti a podobnosti v zaměstnanecké struktuře.

V jednotlivých oblastech ZS, vzniklých jeho rozdělením dle příslušných stratifikačních kritérií, je vybrán stanovený podíl ekonomických subjektů. Největší subjekty s 250 a více zaměstnanci jsou zařazeny do šetření všechny (výběr s pravděpodobností rovnou 1). Menší subjekty s 10 až 249 zaměstnanci jsou vybírány v jednotlivých stratech systematickým náhodným výběrem s nestejnými pravděpodobnostmi bez vracení. Pravděpodobnosti výběru se liší podle velikosti subjektu a jejich výše je určena výběrovým podílem uvedeným v tabulce 3. Výběrový soubor ekonomických subjektů s 10 až 249 zaměstnanci se obměňuje metodou rotujícího panelu s periodou rotace devět let, tzn. k plné obměně dojde za devět let.

Velikostní kategorie pro výběr		
Kategorie	Počet zaměstnanců	Výběrový podíl [%]
1	10 až 49	4,5
2	50 až 249	15
3	250 a více	100

Tabulka 3

2. Vstupní údaje

Kapitola popisuje sběr dat do šetření RSCP-PS, nejdůležitější vstupní údaje a používané klasifikace a číselníky.

2.1. Sběr dat

Ekonomické subjekty, na které se vztahuje zpravodajská povinnost, vykazují do statistického šetření RSCP-PS údaje o všech zaměstnancích v pracovním poměru. Vybraná zpravodajská jednotka předává data na Ministerstvo práce a sociálních věcí, které je orgánem vykonávajícím státní statistickou službu. Termínem pro předání dat od respondenta je 25. den měsíce následujícího po skončení sledovaného období.

Předávaná data mají formu databázových souborů a obsahují informace o zaměstnavateli a zaměstnancích. U více než 90 % respondentů je zdrojem dat pro šetření mzdový a personální systém. Datové soubory jsou předávány ve více než 90 % případů elektronickou poštou, zbylá část respondentů posílá data na disketu, případně na papírových formulářích.

Pro kontrolu a opravu dat, připravených mzdovým a personálním systémem respondenta, případně pro pořízení vstupních dat, je určen "Lokální pořizovací program ISPV 2009", který se musí před použitím nainstalovat na lokální disk.

Pořizovací program řeší i zabezpečení dat při přenosu od respondenta ke zpracovateli. Používá přitom hybridní šifrování s veřejným a privátním klíčem.

Veřejný klíč je součástí instalace pořizovacího programu, privátní klíč je uložen na interním serveru zpracovatele. Zašifovaná data se ukládají do souboru s formátem S/MIME verze 3.

Pokud se respondenti šetření chtějí vyhnout instalaci programu, je pro ně připraven "Internetový kontrolní program", přes který lze data zaslat z kteréhokoliv počítače připojeného na internet. Tento program taktéž umožňuje kontrolu dat vytvořených mzdovým systémem a jejich zabezpečený přenos ke zpracovateli pomocí certifikovaného šifrovaného komunikačního protokolu https. V tomto programu však není umožněno respondentům provádět opravy dat.

Oba programy jsou volně k dispozici na stránkách www.ispv.cz v sekci Pro respondenty šetření.

2.2. Nejdůležitější vstupní údaje

Šetření RSCP-PS se čtvrtletní periodicitou monitoruje výdělkovou úroveň a odpracovanou dobu jednotlivých zaměstnání podle klasifikace KZAM-R v České republice.

Hodinový výdělek je údaj zjišťovaný z průměrných hodinových výdělků definovaných v § 351 až § 362 zákona č. 262/2006 Sb., zákoníku práce, ve znění pozdějších předpisů. Obvykle se jedná o podíl mzdy za práci a odpracované doby za poslední čtvrtletí sledovaného období. Hodinový výdělek je krátkodobým indikátorem výdělkové úrovně.

Hrubá měsíční mzda, vypočtená z hrubé mzdy za sledované období, je druhým indikátorem, který ukazuje výdělkovou úroveň. Hrubá mzda je součtem mzdy za práci, náhrad mzdy a odměn za pracovní pohotovost, které jsou přímo sbíranými položkami. Mzda je definovaná v § 109, odst. 2 zákona č. 262/2006 Sb., zákoníku práce, ve znění pozdějších předpisů. Šetření RSCP-PS sleduje i strukturu hrubé měsíční mzdy, tj. prémie a odměny, příplatky za přesčas, ostatní příplatky, náhrady a odměny za pracovní pohotovost. Hrubá měsíční mzda a její složky se vztahují k celému sledovanému období, které zahrnuje dobu od počátku roku do konce čtvrtletí, za které se šetření provádí.

Šetření RSCP-PS dále sleduje pracovní dobu zaměstnanců. Vstupní věta o zaměstnanci obsahuje odpracovanou dobu od počátku roku a z ní počet přesčasových hodin. Odpracovaná doba u zaměstnanců odměňovaných měsíční mzdou nezahrnuje dobu svátků v jinak pracovních dnech. Věta dále obsahuje celkovou neodpracovanou dobu od počátku roku, z ní počet hodin nemoci a dovolené.

2.3. Klasifikace a číselníky

RSCP-PS používá standardní statistické klasifikace a číselníky (podrobněji popsané na www.czso.cz). Použití platných statistických klasifikací je závazné jak pro orgán vykonávající státní statistickou službu, tak pro zpravodajské

jednotky, které poskytují údaje pro statistické zjišťování. Proto i RSCP-PS používá následující klasifikace a číselníky:

- KZAM-R** **Klasifikace zaměstnání;** vydáno sdělením ČSÚ č. 492/2003 Sb. ze dne 18. prosince 2003 o vydání rozšířené Klasifikace zaměstnání KZAM-R.
- CZ-ICSE** **Klasifikace postavení v zaměstnání;** vydáno sdělením ČSÚ č. 494/2003 Sb. ze dne 18. prosince 2003 o vydání Klasifikace postavení v zaměstnání.
- KKOV** **Klasifikace kmenových oborů vzdělání;** vydáno sdělením ČSÚ č. 320/2003 Sb. ze dne 9. září 2003 o zavedení Klasifikace kmenových oborů vzdělání. Poslední aktualizace byla provedena k 1. září 2008 sdělením ČSÚ č. 264/2008 Sb. ze dne 10. července 2008 o aktualizaci Klasifikace kmenových oborů vzdělání.
- LAU 1** **Číselník okresů;** od 1. ledna 2008 je systém statistické klasifikace územních struktur v České republice rozdělen, v souladu se systémem Eurostatu, na dvě části: klasifikace CZ-NUTS, systém LAU (Local Administrative Units). Z hlediska statistiky mají LAU závazný charakter. Jednotky LAU 1 (**dřívější NUTS 4**) jsou v ČR tvořeny okresy. Územní jednotky na úrovni LAU 1 přebírají kódy od dřívějších jednotek NUTS 4. Proti NUTS 4 jsou v LAU 1 následující změny:
- do kódů LAU 1 okresů krajů Vysočina a Jihomoravského se promítá změna kódů NUTS 3 těchto krajů,
 - Praha se na úrovni LAU 1 nečlení.
- CZ-NACE** **Klasifikace ekonomických činností (CZ-NACE);** vydáno sdělením ČSÚ č. 244/2007 Sb. ze dne 18. září 2007 o zavedení Klasifikace ekonomických činností.
- CZ-GEONOM** **Klasifikace zemí;** vydáno sdělením ČSÚ č. 487/2003 Sb. ze dne 18. prosince 2003 o vydání Klasifikace zemí. Poslední aktualizace byla provedena k 15. prosinci 2008 sdělením ČSÚ č. 229/2008 Sb. ze dne 26. listopadu 2008 o aktualizaci Klasifikace zemí a o ukončení zveřejňování aktualizací.

3. Nejdůležitější sledované veličiny

Kapitola popisuje nejdůležitější sledované veličiny, algoritmy jejich výpočtu a kritéria pro zahrnutí zaměstnanců do dalších výpočtů.

3.1. Hodinový výdělek

Hodinový výdělek je přímo zjišťovaná veličina. Do výpočtu charakteristik hodinového výdělku jsou zařazeni zaměstnanci, kteří byli v evidenčním stavu v posledním dnu sledovaného období.

3.2. Hrubá měsíční mzda

Hrubá měsíční mzda se vztahuje k celému sledovanému období, tedy k 1. čtvrtletí, k 1. - 2. čtvrtletí, k 1. - 3. čtvrtletí, nebo k 1. - 4. čtvrtletí. Na rozdíl od hodinového výdělku musí být hrubá měsíční mzda vypočtena z dalších přímo zjišťovaných mzdových položek a nemzdových plnění.

Hrubá mzda je v RSCP-PS definována jako součet mzdy za práci, náhrady mzdy a odměny za pracovní pohotovost. Hrubá měsíční mzda zaměstnance se vypočte podle vzorce:

$$\text{HMM} = \frac{\text{MZDA} + \text{NAHRADY} + \text{POHOTOV}}{\text{MESPLAC}_{\text{prep}}}$$

kde :

HMM	je hrubá měsíční mzda zaměstnance,
MZDA	je mzda za práci zaměstnance v kumulaci za sledované období (vstupní položka věty o zaměstnanci),
NAHRADY	jsou náhrady mzdy zaměstnance v kumulaci za sledované období (vstupní položka věty o zaměstnanci),
POHOTOV	je odměna za pracovní pohotovost zaměstnance v kumulaci za sledované období (vstupní položka věty o zaměstnanci),
MESPLAC _{prep}	je počet přepočtených placených měsíců zaměstnance, tj. počet měsíců, odpovídajících součtu odpracované doby a doby, po kterou pobíral náhrady mzdy.

Počet přepočtených placených měsíců MESPLAC_{prep} je roven počtu kalendářních měsíců v případě, že zaměstnanec s plným pracovním úvazkem po celé sledované období pracoval nebo pobíral náhrady mzdy. Pokud zaměstnanec byl v evidenčním stavu kratší dobu než sledované období, bude jeho počet placených měsíců zkrácen poměrem počtu pracovních dnů v evidenčním stavu a ve sledovaném období. Podobně se počet placených měsíců zkrátí, pokud zaměstnanec měl jinou absenci než absenci s náhradou mzdy (např. nemoc), případně měl sjednán kratší pracovní úvazek.

Hrubá měsíční mzda za určitou skupinu zaměstnanců je vážená charakteristika, v níž hrubá měsíční mzda určitého zaměstnance má váhu, odpovídající počtu jeho placených měsíců za sledované období (tzv. váha placené doby). Tento způsob výpočtu umožňuje korektní srovnání mzdové úrovně jednotlivých zaměstnání a srovnávání v čase.

Sestavy s hrubou měsíční mzdou, diferenciací a strukturou hrubé mzdy obsahují také měsíční placenou dobu. Tento údaj ukazuje počet placených hodin (odpracovaná doba a doba náhrad) za placený měsíc a je v souladu s výpočtem hrubé měsíční mzdy.

Pro zahrnutí zaměstnance do výpočtů hrubé měsíční mzdy se uplatňují následující kritéria:

- přepočtený počet placených měsíců zaměstnance je alespoň jeden měsíc,
- stanovená týdenní pracovní doba na dané pracovní místo je alespoň 30 hodin (dle doporučení Eurostatu).

3.3. Měsíční odpracovaná a neodpracovaná doba

Měsíční odpracovaná (resp. neodpracovaná) doba se stejně jako hrubá měsíční mzda vztahuje k celému sledovanému období tj. k 1. čtvrtletí, k 1. - 2. čtvrtletí, k 1. - 3. čtvrtletí, nebo k 1. - 4. čtvrtletí.

Měsíční odpracovaná doba zaměstnance se vypočte podle vzorce:

$$\text{ODPRACD}_{\text{mes}} = \frac{\text{ODPRACD}}{\text{MESEVID}_{\text{prep}}}$$

kde :

- ODPRACD_{mes} je měsíční odpracovaná doba zaměstnance,
 ODPACD je odpracovaná doba zaměstnance v kumulaci za sledované období (vstupní položka věty o zaměstnanci),
 MESEVID_{prep} je počet přepočtených evidenčních měsíců zaměstnance, tj. počet měsíců, odpovídajících délce pracovního úvazku a délce pracovního poměru ve sledovaném období.

Počet přepočtených evidenčních měsíců MESEVID_{prep} je roven počtu kalendářních měsíců v případě, že zaměstnanec s plným pracovním úvazkem po celé sledované období byl v pracovním poměru a nebyl na mateřské či rodičovské dovolené. Pokud zaměstnanec byl v evidenčním stavu kratší dobu, než sledované období, bude jeho počet evidenčních měsíců zkrácen poměrem počtu pracovních dnů v evidenčním stavu a ve sledovaném období. Podobně se počet evidenčních měsíců zkrátí, pokud zaměstnanec měl sjednán kratší pracovní úvazek.

Měsíční odpracovaná doba za určitou skupinu zaměstnanců je vážená charakteristika, v níž měsíční odpracovaná doba určitého zaměstnance má váhu, odpovídající počtu jeho evidenčních měsíců ve sledovaném období (tzv. váha

evidenční doby). Pro zahrnutí zaměstnance do výpočtů měsíční odpracované doby se uplatňují stejná kritéria jako u hrubé měsíční mzdy.

Obdobně jako odpracovaná doba se počítají měsíční neodpracovaná doba a také průměrné měsíční údaje o přesčasu, dovolené a nemoci.

4. Dopočtové metody

Kapitola dopočtové metody obsahuje řešení neodpovědí a popis metody vážení, hodnocení kvality odhadů a přehled publikovaných tabulek podle použitých vah.

4.1. Řešení neodpovědí a metoda vážení

Problém neodpovědí (tzv. non-response) či z dalších důvodů nepoužitelných dat od vybraného ekonomického subjektu je v RSCP-PS řešen metodou historické imputace a metodou upravující podnikové váhy respondentům.

Metoda vážení, používaná v RSCP-PS, umožňuje získat z dat výběrového souboru odhady charakteristik (parametrů) základního souboru. Odhady charakteristik zaměstnanecké populace základního souboru RSCP-PS jsou publikovány ve všech tabulkách s výjimkou tabulek s tříděním podle jednotlivých zaměstnání. Základem podnikových vah jsou váhové koeficienty, které vycházejí z pravděpodobnosti výběru každého ekonomického subjektu. Po úpravě vah z důvodu non-response se získají konečné podnikové váhy pomocí dopočtu na aktuální počet ES v základním souboru v rámci jednotlivých vážících strat. Podnikové váhy zvyšují při výpočtech odhadů význam dat ekonomických subjektů s relativně malým zastoupením ve výběrovém souboru. Relativně nejméně zastoupené jsou ve výběrovém souboru RSCP-PS ekonomické subjekty s 10-49 zaměstnanci, a proto mají největší váhy při výpočtech odhadů.

Výpočet váhy jednotlivých zaměstnanců je závislý na typu tabulky a také na typu publikovaného ukazatele. Přehled všech publikovaných tabulek s uvedením použitých vah je uveden v oddíle 4.3. Váha zaměstnance je součinem vah používaných v daném typu tabulkové sestavy.

Tabulky s tříděním podle podskupin zaměstnání KZAM-R (PS-V5, PS-M5 a PS-T5) obsahují charakteristiky výběrového souboru. Při interpretaci výsledků je nutno mít na zřeteli, že charakteristiky výběrového souboru nelze automaticky pokládat za odhady platné pro celou zaměstnaneckou populaci. Výběrové charakteristiky jsou ovlivněny větším relativním zastoupením velkých ekonomických subjektů ve výběrovém souboru RSCP-PS.

4.2. Kvalita odhadů

Odhadované charakteristiky podléhají dvěma typům chyb – výběrovým chybám a nevýběrovým chybám. Výběrové chyby jsou způsobeny faktorem náhody při pravděpodobnostním výběru RSCP-PS. Hodnoty výběrových chyb není možné z výběrového souboru RSCP-PS dostatečně přesně kvantifikovat, nicméně používaná stratifikace výrazně snižuje jejich výši. Nevýběrové chyby bývají způsobeny především špatnou kvalitou dat předávaných respondenty (neúplné a chybné údaje) a jejich vliv je snižován několikastupňovými kontrolními mechanismy a častými kontakty zpracovatele šetření s respondenty.

4.3. Přehled publikovaných tabulek podle použitých vah

Hodinový výdělek				
Tabulka	Třídící kritérium	Podniková váha	Váha placené doby	Váha evidenční doby
PS-V0	Celý kraj	X		
PS-V1	HL. třídy zaměstnání KZAM-R	X		
PS-V2	Věkové kategorie	X		
PS-V4	Vzdělání	X		
PS-V5	Podskupiny zaměstnání KZAM-R			
PS-V6	Kategorie zaměstnání	X		
PS-V8	Pohlaví	X		

Tabulka 4

Hrubá měsíční mzda				
Tabulka	Třídící kritérium	Podniková váha	Váha placené doby	Váha evidenční doby
PS-M0	Celý kraj	X	X	
PS-M1	HL. třídy zaměstnání KZAM-R	X	X	
PS-M5	Podskupiny zaměstnání KZAM-R		X	

Tabulka 5

Odpracovaná a neodpracovaná doba				
Tabulka	Třídící kritérium	Podniková váha	Váha placené doby	Váha evidenční doby
PS-T5	Podskupiny zaměstnání KZAM-R			X

Tabulka 6

5. Definice vybraných pojmů

Ekonomický subjekt	Ekonomický subjekt je právnický subjekt nebo fyzická osoba s postavením podnikatele, zapsaná do registru ekonomických subjektů ČSÚ. Každému ekonomickému subjektu se přiděluje identifikační číslo (IČ).
Organizační jednotka	Z hlediska mzdové statistiky RSCP se dělí ekonomické subjekty na organizační jednotky podle okresu, ve kterém jejich zaměstnanci působí. Organizační jednotku tvoří všichni zaměstnanci ekonomického subjektu, kteří působí ve stejném okrese.
Zpravodajská jednotka	Zpravodajskou jednotkou je právnická osoba, organizační složka státu nebo fyzická osoba, od níž se požaduje poskytnutí údajů ve statistickém zjišťování podle zákona č. 89/1995 Sb., o státní statistické službě, ve znění pozdějších předpisů.
Sledované období	Sledované období je období od začátku roku do konce čtvrtletí, za které se provádí výběrové statistické zjišťování.
Podnikatelská sféra	Do podnikatelské sféry patří subjekty, které odměňují mzdou podle § 109, odst. 2 zákona č. 262/2006 Sb., zákoníku práce, ve znění pozdějších předpisů.
Nepodnikatelská sféra	Do nepodnikatelské sféry patří organizace, které odměňují platem podle § 109, odst. 3 zákona č. 262/2006 Sb., zákoníku práce, ve znění pozdějších předpisů.
Základní soubor	Základním souborem RSCP-PS jsou aktivní ekonomické subjekty podnikatelské sféry z registru ekonomických subjektů ČSÚ, které mají 10 a více zaměstnanců a přísluší do institucionálních sektorů nefinanční podniky, finanční instituce nebo vládní instituce.