



MINISTERSTVO PRÁCE A SOCIÁLNÍCH VĚCÍ
ČESKÉ REPUBLIKY
Správa služeb zaměstnanosti

Statistická ročenka trhu práce v České republice 2006

Zpracoval kolektiv autorů:
Ing. Olga Dušánková, Ing. Eva Procházková,
Ing. Naděžda Ptáčnicková, Ing. Lucie Šebestová, Nikola Souffletová

Praha, březen 2007

© Ministerstvo práce a sociálních věcí - Správa služeb zaměstnanosti, 2007

978-80-86878-00-3

Autoři děkují především pracovníkům úřadů práce za celoroční spolupráci při zpracování statistických údajů trhu práce v ČR.

Věříme, že výsledky uváděné v tomto materiálu budou sloužit pro lepší orientaci všem, kteří se touto problematikou zabývají.

Obsah:

strana

Úvod	5
1. Časové řady - trh práce	7
<i>Registrovaná nezaměstnanost v letech 1990 - 2006</i>	12
<i>Uchazeči o zaměstnání a volná pracovní místa v letech 2004 - 2006</i>	18
<i>Aktivní politika zaměstnanosti v letech 2004 - 2006</i>	23
<i>Průměrná míra nezaměstnanosti v letech 2004 - 2006</i>	26
2. Situace na trhu práce - závěr roku 2006	33
<i>Situace na trhu práce v ČR - závěr roku 2006</i>	34
<i>Setřídění ÚP podle míry nezaměstnanosti k 31.12.2006 a podle průměrné míry nezaměstnanosti</i>	36
<i>Setřídění ÚP podle počtu evidovaných uchazečů k 31.12.2006</i>	38
<i>Setřídění ÚP podle počtu evidovaných volných míst k 31.12.2006</i>	39
<i>Setřídění ÚP podle počtu uchazečů na jedno volné pracovní místo k 31.12.2006</i>	40
<i>Setřídění ÚP podle počtu volných míst na 100 uchazečů k 31.12.2006</i>	42
<i>Zaměstnávání cizích státních příslušníků podle jednotlivých zemí k 31.12.2006</i>	44
<i>Zaměstnávání cizích státních příslušníků v jednotlivých okresech k 31.12.2006</i>	45
3. Regionální statistika úřadů práce v ČR	51
<i>Regionální statistika úřadů práce v České republice</i>	52
<i>ČR celkem</i>	58
<i>Praha</i>	60
<i>Středočeský kraj</i>	86
<i>Jihočeský kraj</i>	102
<i>Plzeňský kraj</i>	118
<i>Karlovarský kraj</i>	126
<i>Ústecký kraj</i>	142
<i>Liberecký kraj</i>	152
<i>Královéhradecký kraj</i>	164
<i>Pardubický kraj</i>	174
<i>Vysočina</i>	186
<i>Jihomoravský kraj</i>	202
<i>Olomoucký kraj</i>	214
<i>Zlínský kraj</i>	224
<i>Moravskoslezský kraj</i>	238
<i>Regionální statistika ÚP v ČR – oblasti NUTS2</i>	241

Zdroj dat:

Ministerstvo práce a sociálních věcí, Správa služeb zaměstnanosti
- měsíční a čtvrtletní statistiky

Úvod

Výchozím principem pro zaměření státní politiky zaměstnanosti je revidovaná Lisabonská strategie Evropské unie, konkrétně „Strategie pro růst a zaměstnanost“. Vláda ČR deklarovala své národní priority a reformní opatření v oblastech makroekonomické, mikroekonomické a zaměstnanosti v září 2005, v dokumentu Národní Lisabonský program 2005-2008 (Národní program reforem ČR), část Zaměstnanost. Pro rok 2006 MPSV stanovilo úkoly státní politiky zaměstnanosti na základě analýzy situace na trhu práce, výše finančních prostředků vyčleněných ve státním rozpočtu na politiku zaměstnanosti a na základě závazků ČR daných dohodami, které Česká republika uzavřela s EU a OECD. V souladu s Národním programem reforem jsou nedílnou součástí politiky zaměstnanosti programy hospodářské politiky vlády směřované do růstu výkonnosti ekonomiky a do posilování konkurenceschopnosti firem, programy průmyslové politiky, sledující podporu investic, vytváření příznivého prostředí pro podnikání, pokračování privatizace a dokončení restrukturalizace, opatření rozpočtové politiky, zejména reforma veřejných rozpočtů a daní, vzdělávací programy škol ve struktuře absolventů škol apod. MPSV a úřady práce realizují aktivní politiku zaměstnanosti (APZ), zaměřenou především na zvýšení zaměstnatelnosti a zaměstnanosti uchazečů o zaměstnání.

Hlavním cílem politiky zaměstnanosti je dosažení co nejpříznivějšího vývoje zaměstnanosti a zvýšení motivace a aktivace pro hledání, nalezení a udržení zaměstnání. Zvláštní pozornost je věnována oblastem s nadprůměrnou mírou nezaměstnanosti (severní, střední a jižní Morava, severozápadní Čechy). Výrazná podpora je poskytována projektům, které předpokládají vytvořit zejména v ohrožených regionech významný počet nových pracovních míst, a podpořit další rozvoj drobného a středního podnikání.

Základem pro realizaci aktivní politiky zaměstnanosti (APZ) na jednotlivých úřadech práce byly „Programy realizace APZ na rok 2006“, které jsou zpracovávány na základě analýzy trhu práce v jednotlivých okresech v souladu s cíli APZ zadanými Správou služeb zaměstnanosti pro příslušný rok.

Aktivní politika zaměstnanosti se v roce 2006 zaměřovala v závislosti na stanoveném objemu finančních prostředků v rámci schváleného státního rozpočtu a v návaznosti na situaci na trhu práce na:

- skupiny nezaměstnaných (mladí do 25 let a absolventi vysokých škol po dobu 2 let o úspěšném ukončení studia, nejdéle však do 30 let věku, starší 50 let věku, dlouhodobě nezaměstnaní)
- nástroje APZ (rekvalifikace, poradenské činnosti a pracovní rehabilitace, zřízení a vyhrazení společensky účelných pracovních míst, vytvoření pracovních příležitostí

v rámci veřejně prospěšných prací, vytvoření a provoz chráněných pracovních míst a chráněných pracovních dílen)

- posílení aktivní spolupráce se zaměstnavateli pro vzájemnou informovanost o možnostech řešení nezaměstnanosti v regionu,
- v oblasti zaměstnávání osob se zdravotním postižením preferování podpory vytváření chráněných pracovních míst zejména na volném trhu práce,
- využití prostředků Evropského sociálního fondu, tj. Operačního programu Rozvoje lidských zdrojů, resp. Jednotného programového dokumentu pro Cíl 3 regionu NUTS 2 hl. m. Prahy (ÚP hl. m. Prahy), zejména na základě realizace národních programů, nadregionálních a regionálních grantových schémat,
- řešení konkrétní problematiky v oblasti zaměstnanosti v regionech a na konkrétní skupiny osob ohrožených na trhu práce prostřednictvím vytváření regionálních cílených programů k řešení zaměstnanosti obecního, okresního a krajského charakteru (§ 120 zákona o zaměstnanosti).

Výše uvedená zaměření jsou stanovena v návaznosti na konkrétní naplňování cílů evropské strategie zaměstnanosti. Úřady práce při realizaci APZ vycházejí zejména ze specifík vyplývajících z regionálního trhu práce, struktury uchazečů o zaměstnání v evidenci úřadu práce a z objemu přidělených finančních prostředků v rámci schváleného státního rozpočtu.

Významnou součástí státní politiky zaměstnanosti je i podpora zaměstnavatelů v rámci systému investičních pobídek. Investiční pobídky může investor získat při zavádění nové výroby nebo rozšiřování výroby v oblasti zpracovatelského průmyslu v případě umístění investice v okrese, kde průměrná míra nezaměstnanosti dosahuje nejméně výše průměrné míry nezaměstnanosti. Podpora je určena na vytvoření nových pracovních míst, k rekvalifikaci nebo školení zaměstnanců v územní oblasti.

Důležitou pomocí v oblasti zaměstnávání osob se zdravotním postižením byl příspěvek na podporu zaměstnávání osob se zdravotním postižením 78 zákona č. 435/2004 Sb., o zaměstnanosti) a příspěvek poskytovaný podle Programu na obnovu nebo technické zhodnocení hmotného investičního majetku, který slouží k pracovnímu uplatnění osob se zdravotním postižením. Program navazuje na podporu poskytovanou z kapitoly MPSV od roku 2001. V souladu s novou právní úpravou vyplývající ze zákona o zaměstnanosti byl Program schválen usnesením vlády č. 341 ze dne 23. 3. 2005.

Časové řady

Trh práce

Trh práce v České republice v roce 2006

V roce 2006 v souladu s dalším růstem ekonomiky rostla zaměstnanost a klesala nezaměstnanost, nerovnováha mezi vyšší nabídkou a nižší poptávkou na trhu práce se opět zmenšila.

Vývoj nezaměstnanosti byl v roce 2006 stejně jako v předcházejících letech ovlivněn sezónními faktory. Nejvyšší počet nezaměstnaných byl zaznamenán v lednu, ovšem oproti lednu 2005 se jejich počet snížil. Meziroční pokles počtu uchazečů v evidenci ÚP se v dalších měsících roku 2006 stále prohluboval.

Průměrný počet uchazečů o zaměstnání v roce 2006 činil 474,8 tisíc osob, což je o 39,5 tisíc (tzn. o 7,7 %) méně než v roce 2005. V roce 2006 registrovaly ÚP průměrně 251,6 tisíc žen (pokles o 17,4 žen, tj. o 6,5 %), průměrný počet mužů byl 223,2 tisíc (pokles proti roku 2005 o 22,1 tisíc mužů, tj. o 9,0 %). Průměrný podíl žen z celkového počtu nezaměstnaných byl 53,0 %, mužů 47,0 %.

V souladu s vývojem celkového počtu uchazečů o zaměstnání se vyvíjel i počet dosažitelných uchazečů. Meziroční rozdíly se postupně zvyšovaly. Průměrný měsíční počet dosažitelných uchazečů o zaměstnání byl 444,7 tisíc osob a tito představovali 93,7 % celkového počtu uchazečů o zaměstnání.

Rovněž míra nezaměstnanosti po celé období meziročně klesala. Pokles míry nezaměstnanosti byl výrazně strmější než v roce 2005, meziroční rozdíly se neustále zvětšovaly, k 31. 12. 2006 byla vykázána míra 7,7 %, což je o 1,2 p. b. méně než před rokem (8,9 % k 31.12. 2005). Průměrná míra nezaměstnanosti v roce 2006 byla nižší (8,1 %) než v roce 2005 (9,0 %).

V roce 2006 se nově přihlásilo na ÚP celkem 610,7 tisíc osob, což je o 27,5 tisíc méně než v roce 2005. Počet vyřazených z evidence ÚP v roce 2006 mírně meziročně vzrostl (o 3,1 tisíc), činil 672,6 osob. Oproti roku 2005 se zvýšil počet vyřazených zejména z důvodu *maření spolupráce s ÚP*, uchazečů vyřazených z důvodu *umístění do zaměstnání* (umístění ÚP a umístění jinak) meziročně ubylo.

Na celkovém počtu registrovaných uchazečů o zaměstnání se značnou měrou podíleli mladí lidé ve věku do 25 let (k 31. 12. 2006 – 17,5 %), jejich podíl má klesající tendenci. Naopak narůstá podíl starších osob nad 50 let (k 31. 12. 2006 – 27,1 %).

Trvalým problémem zůstává umisťování uchazečů s nižším vzděláním. Podíl uchazečů bez vzdělání a se základním vzděláním činil k 31. 12. 2006 – 31,4 % z celkového počtu uchazečů a podíl vyučených byl ke stejnému datu 40,1 %.

Počet dlouhodobě nezaměstnaných osob (nezaměstnaných déle jak 12 měsíců) poklesl z 212,8 tisíc na konci roku 2005 na 184,9 tisíc k 31. 12. 2006. Poklesl i podíl na celkovém počtu registrovaných nezaměstnaných však mírně vzrostl na 41,2 %.

Průměrný počet osob pobírajících příspěvek v nezaměstnanosti poklesl ze 138,7 tisíc v roce 2005 na 133,5 tisíc v roce 2006. Jejich podíl v roce 2006 činil 28,1 % (v roce 2005 27,0 %). Průměrná výše vyplácené podpory v nezaměstnanosti ve 4. čtvrtletí 2006 činila 4618 Kč.

Počet hlášených volných pracovních míst byl po celý rok 2006 nad úroveň roku 2005. Nejvíce VPM bylo na ÚP evidováno k 31. 10. 2006, a to 101,1 tisíc. Průměrný měsíční počet VPM v roce 2006 činil 82,5 tisíc, v roce 2005 to bylo 55,7 tisíc míst.

Aktivní politika zaměstnanosti 2006

Základem pro realizaci aktivní politiky zaměstnanosti (APZ) na jednotlivých úřadech práce jsou „Programy realizace APZ na rok 2006“. Programy byly zpracovány na základě analýzy trhu práce v jednotlivých okresech a naplňování cílů APZ stanovených Správou služeb zaměstnanosti pro příslušný rok.

Počet nových pracovních míst vytvořených v rámci APZ v roce 2006 činil **43 454 míst**, což znamenalo nárůst proti stejnému období roku 2005 o 6,1 %. Nejvíce bylo nově vytvořeno **společensky účelných pracovních míst SÚPM** (nově vytvořených míst a vyhrazených míst u zaměstnavatelů, jako i míst vytvořených za účelem samostatné výdělečné činnosti uchazeče o zaměstnání) – 25 131, to je téměř 60 % všech míst APZ. Na druhém místě v počtu vytvořených pracovních míst se umístily místa v rámci **veřejně prospěšných prací (VPP)** – 17 142. V rámci **chráněných pracovních dílen (CHPD) a chráněných pracovních míst (CHPM)**, včetně **samostatné výdělečné činnosti osob se zdravotním postižením (CHPM - SVČ OZP)**, bylo vytvořeno 1 179 nových míst.

V roce 2006 bylo zařazeno na nástroje APZ a rekvalifikace celkem **109 418 uchazečů o zaměstnání a zaměstnanců** v případě nových nástrojů APZ. Nejvíce byly využívány **rekvalifikace**, uchazeči o zaměstnání zařazení do rekvalifikací (51 262 osob) tvořili 46,8 % všech uchazečů, resp. zaměstnanců, umístěných na některý z nástrojů APZ. Druhým nejvyužívanějším nástrojem byly **společensky účelná pracovní místa (SÚPM)**, přičemž podíl zařazených uchazečů o zaměstnání představuje 23,2 % a dále **veřejně prospěšné práce (VPP)**, zde bylo umístěno 16,5 % uchazečů o zaměstnání.

Součástí aktivní politiky zaměstnanosti ve smyslu zákona č. 435/2004 Sb. jsou i **cílené programy** zaměstnanosti celostátního, obecního, okresního a krajského charakteru (včetně mezinárodních programů s mezinárodní účastí a programů financovaných v rámci strukturálních fondů Evropského společenství). Statistiky vytváření míst a rekvalifikací v rámci těchto programů nejsou zatím k dispozici.

Registovaná nezaměstnanost - údaje za Českou republiku

	leden	únor	březen	duben	květen	červen	červenec	srpen	září	říjen	listopad	prosince	1.-12.	průměr za rok	tok ve čtvrtletí			
															1.Q	2.Q	3.Q	4.Q
Míra nezaměstnanosti						0,13			0,46			0,73		17310				
Počet evidovaných uch.			3598	3855	4491	6809	10523	14680	24579	30224	34961	39379	59388					
Nově hlášení uch.									16836	15794	14123	12635	59388					16836
Vyřazení celkem									6937	10149	9386	8217	34689					6937
z toho: umístění celkem									4155	5937	5255	4518	19865					4155
ostatní									2782	4212	4131	3699	14824					2782
v tom: pro nespoupr.																		
Počet osob na přísp.			1170	1762	1955	2701	4369	6465	11544	17557	21208	24627						
Počet volných míst								89257	79918	66946	61176	57616						
Míra nezaměstnanosti	1,10	1,39	1,67	1,99	2,20	2,60	3,08	3,40	3,77	3,94	4,05	4,13		2,64				
Počet evidovaných uch.	58895	74753	89770	106725	118280	139351	165599	182805	202225	211318	217525	221749		141484				
Nově hlášení uch.	31310	25776	26805	32172	28141	39845	48915	43864	57991	51282	42786	33758	462645	38554	83891	100158	150770	127826
Vyřazení celkem	11794	9918	11788	15325	16586	18774	22667	26658	38571	42189	35579	29534	279383	23282	33500	50685	87896	107302
z toho: umístění celkem	7095	5148	6608	9523	10811	11671	14615	18050	27949	29162	25093	19109	184834	15403	18851	32005	60614	73364
ostatní	4699	4770	5180	5802	5775	7103	8052	8608	10622	13027	10486	10425	94549	7879	14649	18680	27282	33938
v tom: pro nespoupr.																		
Počet osob na přísp.	31744	43405	57029	68229	76572	86877	100823	113942	131439	145365	155980	159766		91967				
Počet volných míst	48657	37978	37324	36280	37129	35176	37942	42153	43913	44733	45517	48402		41651				
Míra nezaměstnanosti	4,40	4,14	3,72	3,22	2,85	2,70	2,67	2,65	2,61	2,50	2,45	2,57		3,05				
Počet evidovaných uch.	231201	217554	195162	168922	149665	141718	140167	139253	136963	131258	128904	134788		163253				
Nově hlášení uch.	51330	30726	29651	29102	24657	30549	31941	30484	40536	31250	29292	28269	387787	32316	111707	84308	102961	88811
Vyřazení celkem	41878	44373	52043	55342	43914	38496	33492	31398	42826	36955	31646	22385	474748	39562	138294	137752	107716	90986
z toho: umístění celkem	31826	31391	37194	38398	29360	26232	22107	20753	32169	26091	21452	13985	330958	27580	100411	93990	75029	61528
ostatní	10052	12982	14849	16944	14554	12264	11385	10645	10657	10864	10194	8400	143790	11983	37883	43762	32687	29458
v tom: pro nespoupr.																		
Počet osob na přísp.	135059	126036	107924	90235	75732	68470	67289	64694	63410	60815	60161	62289		85904				
Počet volných míst	52579	59838	65731	71996	78306	84966	88878	93656	88806	84907	81338	79422		76243				

Registrovaná nezaměstnanost - údaje za Českou republiku

	leden	únor	březen	duben	květen	červen	červenec	srpen	září	říjen	listopad	prosinec	1.-12.	průměr za rok	tok ve čtvrtletí			
															1.Q	2.Q	3.Q	4.Q
1993																		
Míra nezaměstnanosti	3,00	2,97	2,88	2,71	2,58	2,63	2,82	3,01	3,17	3,22	3,34	3,52		2,95				
Počet evidovaných uch.	158113	156176	151570	142639	136136	138581	148634	158612	166963	169383	175756	185216		155214				
Nově hlášení uch.	55220	29968	29842	29711	26757	31417	35630	37337	47521	36449	38036	31944		35819				
Vyřazení celkem	31895	31905	34448	38642	33260	28972	25577	27359	39170	34029	31663	22484		31617				
z toho: umístění celkem	23834	24399	25236	28774	24484	20658	18150	20527	30488	25597	23330	15565		23420				
v tom: ÚP	11431	11493	11700	14080	11668	10368	8975	10011	13655	11438	10613	6864		11025				
ostatní	8061	7506	9212	9868	8776	8314	7427	6832	8682	8432	8333	6919		8197				
v tom: pro nespoupr.	3251	3169	3790	3972	3605	3427	2842	2622	2950	2913	3303	2665		3209				
Počet osob na přísp.	71207	73921	71154	66804	62758	62616	67455	72561	80921	84461	87852	93380		73295				
Počet volných míst	74594	72402	73098	71949	74441	74048	72309	71920	65821	60513	55067	53938		69404				
1994																		
Míra nezaměstnanosti	3,78	3,73	3,50	3,50	3,14	3,10	3,18	3,15	3,15	3,08	3,09	3,19		3,29				
Počet evidovaných uch.	198837	196569	184466	171851	162490	160098	165202	163794	163877	160537	161197	166480		172064				
Nově hlášení uch.	47989	29688	29585	28321	27238	30265	31012	31198	40252	32481	31659	27286		32248				
Vyřazení celkem	34368	31956	41688	40936	36599	32657	25908	32606	40169	35821	30999	22003		33809				
z toho: umístění celkem	26266	24354	31537	31617	27458	23733	18044	23145	30252	26480	22765	15288		25078				
v tom: ÚP	10815	10290	13212	14037	11930	10137	7523	10007	12887	11445	9860	6628		10731				
ostatní	8102	7602	10151	9319	9141	8924	7864	9461	9917	9341	8234	6715		8731				
v tom: pro nespoupr.	3127	3130	3820	3216	3702	3324	2656	3325	3163	2880	2655	2172		8731				
Počet osob na přísp.	100010	99153	91543	81656	74216	72194	73268	73768	75669	76812	77444	78331		81799				
Počet volných míst	56366	60737	66310	69678	74128	78485	81304	87025	82167	79480	76561	75936		73098				
1995																		
Míra nezaměstnanosti	3,40	3,33	3,10	2,91	2,76	2,77	2,92	2,98	2,96	2,80	2,84	2,93		2,99				
Počet evidovaných uch.	177849	173678	161520	151019	143225	143984	152261	155324	154048	146140	148042	153041		155571				
Nově hlášení uch.	44608	26248	25292	24327	24251	27759	29691	30120	36380	30376	29972	23197		29352				
Vyřazení celkem	33239	30419	37450	34828	32045	27000	21414	27057	37656	38284	28070	18198		30472				
z toho: umístění celkem	24178	22617	27871	26026	23308	18911	14497	19552	28509	25386	20816	11794		21955				
v tom: ÚP	10053	9524	11719	11142	10335	8025	5874	8234	11021	10117	8687	4977		9142				
ostatní	9061	7802	9579	8802	8737	8089	6917	7505	9147	12898	7254	6404		8516				
v tom: pro nespoupr.	2604	2586	3366	2879	3004	2834	2007	2483	2563	9892	2378	1797		3199				
Počet osob na přísp.	82396	84343	77222	70101	64038	62536	65607	68573	69580	68178	67345	67623		71075				
Počet volných míst	75659	81242	86987	89646	95198	98656	100862	101432	94383	92363	90503	88047		90744				

Registrovaná nezaměstnanost - údaje za Českou republiku

	leden	únor	březen	duben	květen	červen	červenec	srpen	září	říjen	listopad	prosinec	1.-12.	průměr za rok	tok ve čtvrtletí				
															1.Q	2.Q	3.Q	4.Q	
Míra nezaměstnanosti	3,13	3,13	3,04	2,83	2,69	2,75	3,01	3,09	3,20	3,23	3,33	3,52		3,08					
Počet evidovaných uch.	164430	163982	159196	148727	141236	144065	158252	162970	169024	170471	175842	186339		160657					
Nově hlášení uch.	41103	26474	24231	25408	23134	27128	37874	30740	43787	34819	32833	29232		31397		91808	75670	112401	96884
Vyřazení celkem	29714	26922	29017	35877	30625	24299	23687	26022	37733	33372	27462	18735		28622		85653	90801	87442	79569
1996 z toho: umístění celkem	21613	20162	21881	27448	22705	17466	15718	18729	28098	24890	20527	12920		21013		63656	67619	62545	58337
v tom: ÚP	8360	8067	9063	11790	9831	7305	6241	7276	10747	9741	8321	5265		8501		25490	28926	24264	23327
ostatní	8101	6760	7136	8429	7920	6833	7969	7293	9635	8482	6935	5815		7609		21997	23182	24897	21232
v tom: pro nesp. upr.	2348	2286	2312	2843	2851	2457	2556	2217	2392	2728	2310	2016		2443		6946	8151	7165	7054
Počet osob na přísp.	72763	75809	72880	67741	62938	63990	72399	77147	82914	87697	89006	93430		75484					
Počet volných míst	89916	94325	95830	100985	106605	109774	107772	109426	102936	95536	87649	83976		98897					
Míra nezaměstnanosti	4,03	4,06	3,92	3,82	3,79	3,97	4,34	4,49	4,83	4,86	4,94	5,23		4,28					
Počet evidovaných uch.	205185	206658	199597	195023	193442	202562	222374	230301	247633	249519	254106	268902		219502					
Nově hlášení uch.	50874	31184	29348	35559	30805	40098	48968	38776	66837	45398	40071	40628		41546		111406	106462	154581	126097
Vyřazení celkem	32028	29711	36409	40133	32386	30978	29156	30849	49505	43512	35484	25832		34665		98148	103497	109510	104828
1997 z toho: umístění celkem	23910	22491	28187	30413	24125	21981	19872	22279	35988	31556	26636	16939		25365		74588	76519	78139	75131
v tom: ÚP	9057	8479	10794	11886	9249	8460	7956	7884	12110	10614	9111	5566		9264		28330	29595	27950	25291
ostatní	8118	7220	8222	9720	8261	8997	9284	8570	13517	11956	8848	8893		2688		6771	8816	8535	8137
v tom: pro nesp. upr.	2289	2088	2394	3084	2748	2984	2840	2626	3069	3148	2573	2416		9301		23560	26978	31371	29697
Počet osob na přísp.	103789	107836	102596	97685	93814	96758	108761	114070	126660	132847	133558	138107		111179					
Počet volných míst	81472	83598	87125	84357	84893	81601	77380	78367	73220	68389	64141	62284		78139					
Míra nezaměstnanosti	5,57	5,61	5,51	5,38	5,34	5,61	6,08	6,39	6,79	6,80	7,02	7,48		6,04					
Počet evidovaných uch.	287253	289222	284090	277640	275322	289537	313841	330024	350690	351800	362795	386918		311677					
Nově hlášení uch.	59710	39518	41466	45315	40199	53627	61696	54009	81495	53662	54818	53068		53215		140694	139141	197200	161548
Vyřazení celkem	41359	37549	46598	51765	42517	39412	37392	37826	60829	52576	43799	28945		43381		125506	133694	136047	125320
1998 z toho: umístění celkem	30242	27858	34690	37605	30177	26701	23082	25798	41654	35809	30803	18639		30255		92790	94483	90534	85251
v tom: ÚP	9140	8559	10754	11903	8987	7929	6489	6787	11157	10032	8462	4935		8761		28453	28819	24433	23429
ostatní	11117	9691	11908	14160	12340	12711	14310	12028	19175	16767	12996	10306		13126		32716	39211	45513	40069
v tom: pro nesp. upr.	2834	2957	4008	4469	4644	5011	4872	4308	5169	4977	4817	4035		4342		9799	14124	14349	13829
Počet osob na přísp.	147936	148548	140031	129997	121430	131878	148225	157425	177538	176231	179901	190396		151949					
Počet volných míst	62157	62546	64252	65394	61457	58207	56659	54530	51440	46851	41517	37641		56248					

Registrovaná nezaměstnanost - údaje za Českou republiku

	leden	únor	březen	duben	květen	červen	červenec	srpen	září	říjen	listopad	prosinec	1.-12.	průměr za rok	tok ve čtvrtletí			
															1.Q	2.Q	3.Q	4.Q
1999	Míra nezaměstnanosti	8,05	8,27	8,37	8,18	8,13	8,39	8,79	9,05	8,92	8,95	9,37		8,54				
	Počet evidovaných uch.	416940	427994	433340	423884	421574	435005	456716	469840	464064	465965	487623		443171				
	Nově hlášení uch.	76501	51790	56805	52150	50554	61893	66365	57471	78142	56676	58249		60094				
	Vyřazení celkem	46479	40736	51459	61606	52864	48462	43654	48733	73756	61452	54629		51702				
	z toho: umístění celkem	31853	29185	37163	45032	37837	33499	28626	34045	50524	42874	39247		36182				
	v tom: ÚP	8796	8266	10355	14086	10640	9114	7674	8865	13483	11531	10664		10009				
	ostatní	14626	11551	14296	16574	15027	14963	15028	14688	23232	18578	15382		15520				
	v tom: pro nesp. upr.	4057	4035	4939	5154	5455	5601	5058	5432	5582	5485	5717		5120				
	Počet osob na přísp.	203837	204554	193049	180952	173734	181412	191292	193710	201000	202118	199912		193682				
	Počet volných míst	36390	35207	32966	32812	33531	34451	36537	38647	36650	37560	36892		35669				
2000	Míra nezaměstnanosti	9,76	9,72	9,47	9,04	8,71	8,66	9,01	8,79	8,54	8,49	8,78		9,02				
	Počet evidovaných uch.	508451	506111	493442	471200	453843	451396	469728	458272	445174	442232	457369		469967				
	Nově hlášení uch.	78368	49412	50640	46085	46592	54074	65877	52905	65919	54144	52160		55680				
	Vyřazení celkem	57540	51752	63309	68327	63949	56521	47545	55369	74911	67242	55102		58201				
	z toho: umístění celkem	41138	37628	47241	51741	46596	39480	31681	38767	51533	47279	39551		41389				
	v tom: ÚP	11261	10332	13145	15775	13640	12296	9228	10938	14621	14863	12491		12185				
	ostatní	16402	14124	16068	16586	17353	17041	15864	16602	23378	19963	15551		16812				
	v tom: pro nesp. upr.	4702	4984	5661	5125	6656	6891	5540	6281	5515	6746	6123		5743				
	Počet osob na přísp.	218930	212691	190637	169263	156484	157794	169536	168286	168420	160235	157405		176264				
	Počet volných míst	34694	37122	38365	41401	45044	47951	49454	54578	53097	54164	52476		45995				
2001	Míra nezaměstnanosti	9,10	9,00	8,70	8,30	8,10	8,50	8,50	8,50	8,40	8,50	8,90		8,54				
	Počet evidovaných uch.	474100	466100	451500	433300	420600	420300	439800	440500	437300	439164	461923		443826				
	Nově hlášení uch.	75973	44652	44629	46918	44011	50992	64610	53404	64745	59617	51477		54465				
	Vyřazení celkem	59265	52609	59233	65109	56758	51303	45118	49526	67910	62790	29798		54086				
	z toho: umístění celkem	42530	39414	44273	49037	40984	35241	29901	34417	46729	43885	35128		38450				
	v tom: ÚP	12873	11859	13263	15900	12589	11217	9067	9686	12993	12077	10012		11420				
	ostatní	16735	13195	14960	16072	15774	16062	15217	15109	21181	18905	14484		15636				
	v tom: pro nesp. upr.	5328	4672	5480	5752	6218	6080	5852	6416	5498	6918	5906		5679				
	Počet osob na přísp.	175445	169398	152663	139962	132803	137032	152663	156844	160597	158010	158059		155006				
	Počet volných míst	53472	54900	55677	58023	60003	59798	60734	63576	62899	60506	56458		58177				

Registrovaná nezaměstnanost - údaje za Českou republiku

	leden	únor	březen	duben	květen	červen	červenec	srpen	září	říjen	listopad	prosince	1.-12.	průměr za rok	tok ve čtvrtletí			
															1.Q	2.Q	3.Q	4.Q
2002	Míra nezaměstnanosti	9,41	9,34	9,08	8,77	8,61	8,73	9,18	9,36	9,44	9,28	9,34	9,81	9,15				
	Počet evidovaných uch.	488970	485219	471673	456435	447877	454303	479241	488309	492903	486681	489797	514435	477466				
	Nové hlášení uch.	80943	46558	45870	49764	45372	52417	69674	52844	74634	53589	50689	55020	56448				
	Vyřazení celkem	53896	50309	59416	65002	53930	45991	44736	43776	70040	59811	47573	30382	52072				
	z toho: umístění celkem	38140	37531	45016	48087	39291	32795	30184	31026	47415	42448	34121	20463	37210				
	v tom: ÚP	10239	10425	12377	13486	10206	8414	7640	7737	12002	10775	8556	5043	116900				
	ostatní	15756	12778	14400	16915	14639	13196	14552	12750	22625	17363	13452	9919	178345				
	v tom: pro nespoupr.	5265	4712	5346	6077	5824	5281	5644	4823	5090	5720	5022	3883	62687				
	Počet osob na přísp.	186606	182269	165224	154325	148567	155083	172515	178145	188938	182860	182116	192615	173123				
	Počet volných míst	51672	49448	49230	48817	49470	49073	50240	50933	48302	46133	43436	40651	48593				
	Míra nezaměstnanosti	10,22	10,20	10,02	9,63	9,44	9,52	9,88	9,97	10,05	9,92	9,90	10,31	9,90				
	Počet evidovaných uch.	539002	538099	528195	509360	496778	500996	520366	524980	529407	522355	521035	542420	521583				
Nové hlášení uch.	77236	46791	47244	48765	42507	53782	66174	49053	76669	52978	47623	57454	666276					
Vyřazení celkem	52669	47694	57148	67600	55089	49564	46804	44439	72242	60030	48943	36069	638291					
z toho: umístění celkem	37229	35081	43366	51128	39935	35209	30672	31279	48066	43138	35200	22656	452959					
v tom: ÚP	8475	8307	10802	13723	9749	8719	7242	7081	10764	10474	8756	5640	109732					
ostatní	15440	12613	13782	16472	15154	14355	16132	13160	24176	16892	13743	13413	185332					
v tom: pro nespoupr.	4859	3930	4282	5004	5216	5299	5989	4777	4943	5438	4753	4313	58803					
Počet osob na přísp.	206726	202105	182766	169257	159937	165562	178211	179876	191464	184593	180910	189479	182705					
Počet volných míst	40309	40161	41278	41190	42344	43005	43742	45542	45216	44170	42717	40188	42508					
Míra nezaměstnanosti (pův.)	10,84	10,86	10,65	10,20	9,92	9,87	10,15	10,22	10,11	9,88	9,88	10,33	10,24					
Míra nezaměstnanosti (nov.)	9,69	9,68	9,47	9,05	8,84	8,87	9,20	9,28	9,08	8,92	8,90	9,47	9,19					
Počet evidovaných uch.	569474	570787	559822	535091	520442	517526	532128	536012	530239	517812	517726	541675	537426					
Dosažitelní uchazeři	520652	520124	508613	485318	473920	475537	495444	499570	488792	479863	479189	509510	494313					
Nové hlášení uch.	78902	50334	51944	46908	46578	51354	60926	53085	71473	46247	54336	62272	56197					
Vyřazení celkem	51848	49021	62909	71639	61227	54270	46324	49201	77246	58674	54422	38323	56259					
z toho: umístění celkem	37611	36441	47856	55981	44964	37718	30686	34339	52362	41073	35971	23437	39870					
v tom: ÚP	8516	9019	12240	15232	10918	9235	7228	7507	12726	8093	5928	115414	9618					
ostatní	9853	8569	9959	10580	10727	10569	10083	9269	19184	16611	13059	8498	11413					
v tom: pro nespoupr.	4384	4011	5094	5078	5536	5983	5555	5593	5700	990	5392	6281	4966					
Počet osob na přísp.	207242	204828	186817	169988	162390	164008	171700	174452	181022	116518	123983	143236	169109					
Počet volných míst	41653	43917	42406	42657	44660	45426	45737	48543	47104	49026	50316	51203	45595					

Registrovaná nezaměstnanost - údaje za Českou republiku

	tok ve čtvrtletí												průměr za rok
	leden	únor	březen	duben	květen	červen	červenec	srpen	září	říjen	listopad	prosinec	
Míra nezaměstnanosti (pův)	10,71	10,58	10,31	9,77	9,42	9,33	9,52	9,61	9,58	9,34	9,32	9,69	9,79
Míra nezaměstnanosti (nov)	9,82	9,65	9,41	8,92	8,61	8,59	8,83	8,91	8,80	8,49	8,43	8,88	8,96
Počet evidovaných uch.	561662	550046	540456	512557	494576	489744	500325	505254	503396	491878	490779	510416	514310
Dosažitelní uchazeči	527049	517892	505189	479820	463196	461907	476456	480961	474964	459893	456707	481071	483277
Nové hlášení uch.	75632	43909	43129	47411	44988	47888	53870	53912	69616	50070	51254	56527	53184
Vyřazení celkem	55645	50525	57719	75310	62969	52720	43289	48983	71474	61588	52353	36890	55789
z toho: umístění celkem	39240	35945	41267	57110	43709	33882	26505	31238	45435	41268	33740	21512	37571
v tom: ÚP	8859	9066	9990	14352	9692	7533	5474	6398	9633	9212	7820	5343	8614
ostatní	10234	8969	9678	10952	11367	10869	10221	10545	19546	12702	11097	8951	11261
v tom: pro nespoupr.	6171	5611	6774	7248	7893	7969	6563	7200	6493	7618	7516	6427	28881
Počet osob na přísp.	163860	162898	154698	139480	130642	128969	132028	132561	126600	123019	127313	141753	6957
Počet volných míst	54180	56037	55866	55864	57172	56998	56789	59296	55798	55133	53006	52164	138714
Míra nezaměstnanosti	9,16	9,06	8,82	8,31	7,90	7,74	7,92	7,93	7,79	7,43	7,28	7,67	8,13
Počet evidovaných uch.	531235	528154	514759	486163	463042	451106	458270	458729	454182	439788	432573	448545	474790
Dosažitelní uchazeči	498630	493114	479984	454493	431725	422925	434327	434928	427331	408277	400044	421286	444746
Nové hlášení uch.	74268	45732	46822	43783	42815	43234	51740	49129	65067	48836	47776	51528	50894
Vyřazení celkem	53449	48813	60217	72379	65936	55170	44576	48670	69614	63230	54991	35556	56050
z toho: umístění celkem	35664	31296	39162	51952	43974	34160	26146	28942	43111	40422	34592	20402	35819
v tom: ÚP	7395	7141	9558	13001	10873	9532	6817	7093	10448	10117	9142	5642	8897
ostatní	12674	11991	13431	13978	13807	12693	11370	11711	19542	13715	11894	8997	12983
v tom: pro nespoupr.	5111	5526	7624	6449	8155	8317	7060	8017	6961	9093	8515	6157	7249
Počet osob na přísp.	159899	161217	153550	136670	126102	123243	127281	126854	118595	115207	117462	129882	133491
Počet volných míst	59359	66487	70473	74148	80902	85945	88217	94217	97543	101139	98966	93425	82516

Uchazeči o zaměstnání a volná pracovní místa v letech 2004 - 2006

	Pracovní síla (klouzávkový průměr)	Uchazeči o zaměstnání										
		Nově hlášení	Vyřazení					Neumístění ke konci sledovaného měsíce				
			celkem	umístění ÚP	umístění jinak	vyřazení pro nespol.	ostatní	celkem	z toho			
									dosažitelní	ženy	osoby se ZP	absolventi a mladiství
prosinec 2003	5 407 347	57 454	36 069	5 640	17 016	4 313	9 100	542 420	499 965	272 498	71 806	54 217
leden	5 372 378	78 902	51 848	8 516	29 095	4 384	9 853	569 474	520 652	280 178	73 811	54 578
únor	5 372 378	50 334	49 021	9 019	27 422	4 011	8 569	570 787	520 124	279 897	74 144	53 974
březen	5 372 378	51 944	62 909	12 240	35 616	5 094	9 959	559 822	508 613	276 086	74 275	52 365
duben	5 363 700	46 908	71 639	15 232	40 749	5 078	10 580	535 091	485 318	269 964	73 341	48 683
2 květen	5 363 700	46 578	61 227	10 918	34 046	5 536	10 727	520 442	473 920	266 934	72 871	42 397
0 červen	5 363 700	51 354	54 270	9 235	28 483	5 983	10 569	517 526	475 537	268 374	72 307	38 377
0 červenec	5 385 795	60 926	46 324	7 228	23 458	5 555	10 083	532 128	495 444	280 399	73 258	44 690
4 srpen	5 385 795	53 085	49 201	7 507	26 832	5 593	9 269	536 012	499 570	284 160	73 587	51 457
září	5 385 795	71 473	77 246	12 726	39 636	5 700	19 184	530 239	488 792	279 156	72 882	58 315
říjen	5 381 866	46 247	58 674	8 772	32 301	990	16 611	517 812	479 863	272 887	72 323	52 820
listopad	5 381 866	54 336	54 422	8 093	27 878	5 392	13 059	517 726	479 189	271 017	72 877	47 927
prosinec	5 381 866	62 272	38 323	5 928	17 606	6 281	8 605	541 675	509 510	276 254	74 672	47 260

leden	5 368 813	75 632	55 645	8 859	30 381	6 171	10 234	561 662	527 049	280 960	76 452	45 459
únor	5 368 813	43 909	50 525	9 066	26 879	5 611	8 969	555 046	517 892	276 990	76 427	43 373
březen	5 368 813	43 129	57 719	9 990	31 277	6 774	9 678	540 456	505 189	271 214	76 345	40 755
duben	5 380 138	47 411	75 310	14 352	42 758	7 248	10 952	512 557	479 820	264 106	75 000	37 411
2 květen	5 380 138	44 988	62 969	9 692	34 017	7 893	11 367	494 576	463 196	259 748	74 383	32 676
0 červen	5 380 138	47 888	52 720	7 533	26 349	7 969	10 869	489 744	461 907	260 443	74 307	28 623
0 červenec	5 395 712	53 870	43 289	5 474	21 031	6 563	10 221	500 325	476 456	270 315	74 666	30 892
5 srpen	5 395 712	53 912	48 983	6 398	24 840	7 200	10 545	505 254	480 961	274 707	74 829	37 493
září	5 395 712	69 616	71 474	9 633	35 802	6 493	19 546	503 396	474 964	272 165	74 258	47 094
říjen	5 419 285	50 070	61 588	9 212	32 056	7 618	12 702	491 878	459 893	265 024	73 791	43 345
listopad	5 419 285	51 254	52 353	7 820	25 920	7 516	11 097	490 779	456 707	261 766	74 128	39 513
prosinec	5 419 285	56 527	36 890	5 343	16 169	6 427	8 951	510 416	481 071	265 631	75 316	38 545

leden	5 442 015	74 268	53 449	7 395	28 269	5 111	12 674	531 235	498 630	268 750	76 526	38 062
únor	5 442 015	45 732	48 813	7 141	24 155	5 526	11 991	528 154	493 114	265 675	76 522	37 569
březen	5 442 015	46 822	60 217	9 558	29 604	7 624	13 431	514 759	479 984	260 538	76 324	35 887
duben	5 466 292	43 783	72 379	13 001	38 951	6 449	13 978	486 163	454 493	252 352	74 996	33 047
2 květen	5 466 292	42 815	65 936	10 873	33 101	8 155	13 807	463 042	431 725	245 833	73 985	28 928
0 červen	5 466 292	43 234	55 170	9 532	24 628	8 317	12 693	451 106	422 925	243 668	72 852	24 924
0 červenec	5 487 357	51 740	44 576	6 817	19 329	7 060	11 370	458 270	434 327	251 662	72 882	27 379
6 srpen	5 487 357	49 129	48 670	7 093	21 849	8 017	11 711	458 729	434 928	253 682	72 319	32 531
září	5 487 357	65 067	69 614	10 448	32 663	6 961	19 542	454 182	427 331	248 966	71 146	41 722
říjen	5 495 811	48 836	63 230	10 117	30 305	9 093	13 715	439 788	408 277	240 760	70 590	37 892
listopad	5 495 811	47 776	54 991	9 142	25 450	8 515	11 884	432 573	400 044	235 285	70 371	33 449
prosinec	5 495 811	51 528	35 556	5 642	14 760	6 157	8 997	448 545	421 286	238 713	71 318	31 955

Uchazeči o zaměstnání a volná pracovní místa v letech 2004 - 2006

	Pracovní síla (klouzavý průměr)	Neumíst. ke konci sled.mě- síce	z toho dosažitelní	Počet osob pobírajících příspěvek					
				s příspěvkem ke konci sledovaného měsíce					
				celkem	z toho				
					dosažitelní	ženy	osoby se ZP	absolventi a mladiství	
prosinec 2003	5 407 347	542 420	499 965	189 479	184 657	94 664	14 345	35 517	
2	leden	5 372 378	569 474	520 652	207 242	181 845	98 707	15 652	34 964
	únor	5 372 378	570 787	520 124	204 828	179 091	97 266	15 687	32 161
	březen	5 372 378	559 822	508 613	186 817	161 180	89 869	15 503	24 771
	duben	5 363 700	535 091	485 318	169 988	145 421	85 938	14 932	22 196
	květen	5 363 700	520 442	473 920	162 390	138 549	85 017	14 625	19 058
0	červen	5 363 700	517 526	475 537	164 008	142 704	87 561	14 375	20 621
4	červenec	5 385 795	532 128	495 444	171 700	153 490	94 416	14 377	26 696
	srpen	5 385 795	536 012	499 570	174 452	156 265	96 670	14 318	33 196
	září	5 385 795	530 239	488 792	181 022	159 949	98 384	13 964	44 348
	říjen	5 381 866	517 812	479 863	116 518	104 067	66 259	12 274	1 624
	listopad	5 381 866	517 726	479 189	123 983	111 396	68 593	13 516	1 536
	prosinec	5 381 866	541 675	509 510	143 236	133 016	72 951	15 333	2 097

	leden	5 368 813	561 662	527 049	163 860	152 018	78 023	16 860	2 543
	únor	5 368 813	555 046	517 892	162 898	149 854	76 617	16 983	2 421
	březen	5 368 813	540 456	505 189	154 698	142 695	73 053	16 969	2 220
2	duben	5 380 138	512 557	479 820	139 480	128 643	70 033	16 104	2 078
	květen	5 380 138	494 576	463 196	130 642	120 362	68 439	15 715	1 650
0	červen	5 380 138	489 744	461 907	128 969	119 898	69 352	15 757	642
0	červenec	5 395 712	500 325	476 456	132 028	124 622	73 272	15 507	963
5	srpen	5 395 712	505 254	480 961	132 561	124 706	73 948	15 558	1 116
	září	5 395 712	503 396	474 964	126 600	117 345	70 083	15 246	1 086
	říjen	5 419 285	491 878	459 893	123 019	112 677	67 614	14 800	1 245
	listopad	5 419 285	490 779	456 707	127 313	116 336	68 234	15 213	1 370
	prosinec	5 419 285	510 416	481 071	141 753	132 521	70 952	15 874	1 557

	leden	5 442 015	531 235	498 630	159 899	149 063	74 840	16 846	2 640
	únor	5 442 015	528 154	493 114	161 217	149 303	74 518	17 023	3 202
	březen	5 442 015	514 759	479 984	153 550	142 025	71 735	16 975	3 557
2	duben	5 466 292	486 163	454 493	136 670	126 588	68 039	16 294	3 756
	květen	5 466 292	463 042	431 725	126 102	116 207	66 193	15 929	3 539
0	červen	5 466 292	451 106	422 925	123 243	114 509	66 848	15 867	2 485
0	červenec	5 487 357	458 270	434 327	127 281	120 102	71 424	15 926	3 412
6	srpen	5 487 357	458 729	434 928	126 854	119 565	71 446	15 744	3 799
	září	5 487 357	454 182	427 331	118 595	110 280	66 178	15 215	3 195
	říjen	5 495 811	439 788	408 277	115 207	105 283	63 969	15 039	3 252
	listopad	5 495 811	432 573	400 044	117 462	107 220	63 636	15 234	3 156
	prosinec	5 495 811	448 545	421 286	129 882	121 644	66 167	15 690	3 345

Uchazeči o zaměstnání a volná pracovní místa v letech 2004 - 2006

	Pracovní síla (klouzavý průměr)	Neumíst. ke konci sled.měsíce	Počet osob v rekvalifikaci						
			Nově zařazení do rekval.	Ukončili rekvalifikaci celkem	V rekvalifikaci ke konci sledovaného měsíce				
					celkem	z toho			
						ženy	osoby se ZP	absolventi a mladiství	
prosinec 2003	5 407 347	542 420	1 691	4 603	6 581	4 561	268	3 089	
2 0 0 4	leden	5 372 378	569 474	3 452	2 449	7 584	5 092	363	3 153
	únor	5 372 378	570 787	5 518	4 014	9 088	5 929	439	3 554
	březen	5 372 378	559 822	5 958	4 589	10 457	6 901	485	3 751
	duben	5 363 700	535 091	4 629	4 705	10 381	6 877	559	3 683
	květen	5 363 700	520 442	3 829	5 402	8 808	5 937	505	3 030
	červen	5 363 700	517 526	2 309	5 127	5 990	4 013	354	2 217
	červenec	5 385 795	532 128	997	3 801	3 186	2 157	114	1 533
	srpen	5 385 795	536 012	1 580	1 445	3 321	2 187	142	1 517
	září	5 385 795	530 239	6 652	2 149	7 824	5 426	384	2 724
	říjen	5 381 866	517 812	3 568	3 370	8 022	5 810	393	2 803
	listopad	5 381 866	517 726	4 712	3 350	9 384	6 518	451	2 960
	prosinec	5 381 866	541 675	885	4 693	5 576	3 978	233	2 476

	leden	5 368 813	561 662	3 038	1 884	6 730	4 514	332	2 391
	únor	5 368 813	555 046	3 810	3 162	7 378	4 749	357	2 353
	březen	5 368 813	540 456	3 854	3 805	7 427	4 743	368	2 029
	duben	5 380 138	512 557	3 567	4 284	6 710	4 422	319	1 832
2	květen	5 380 138	494 576	3 521	3 544	6 687	4 354	392	1 585
0	červen	5 380 138	489 744	1 988	4 357	4 318	2 778	261	1 059
0	červenec	5 395 712	500 325	621	2 764	2 060	1 298	128	668
5	srpen	5 395 712	505 254	1 240	1 044	2 256	1 423	143	563
	září	5 395 712	503 396	4 966	1 755	5 467	3 639	361	754
	říjen	5 419 285	491 878	5 729	2 954	8 242	5 592	526	1 318
	listopad	5 419 285	490 779	4 726	3 792	9 176	6 175	621	1 742
	prosinec	5 419 285	510 416	1 378	4 988	5 566	3 833	319	1 459

	leden	5 442 015	531 235	3 595	2 055	7 106	4 597	464	1 640
	únor	5 442 015	528 154	4 993	3 241	8 858	5 673	587	1 797
	březen	5 442 015	514 759	5 239	4 826	9 271	6 079	586	1 799
	duben	5 466 292	486 163	4 594	5 677	8 188	5 498	518	1 673
2	květen	5 466 292	463 042	4 652	4 370	8 470	5 532	612	1 436
0	červen	5 466 292	451 106	3 350	5 623	6 197	4 020	483	955
0	červenec	5 487 357	458 270	1 760	4 094	3 863	2 363	378	664
6	srpen	5 487 357	458 729	2 119	2 266	3 716	2 278	291	561
	září	5 487 357	454 182	5 774	3 164	6 326	4 354	541	773
	říjen	5 495 811	439 788	7 703	4 065	9 964	6 902	753	1 571
	listopad	5 495 811	432 573	5 658	5 216	10 406	7 125	709	1 803
	prosinec	5 495 811	448 545	1 825	5 816	6 415	4 486	413	1 443

Uchazeči o zaměstnání a volná pracovní místa v letech 2004 - 2006

	Neumíst. ke konci sled.měs.	V rekvalifikaci ke konci sled. měs.	Počet osob s příspěvkem v rekvalifikaci					Volná pracovní místa			Přírůstek neumíst. občanů v %	Míra nezaměst- nanosti v %
			s příspěvkem ke konci sledovaného měsíce					celkem	z toho pro			
			celkem	z toho			absolventy a mladistvé		občany se ZP	absolventy a mladistvé		
				ženy	osoby se ZP	absolventi a mladiství						
prosinec 2003	542 420	6 581	4 444	3 031	138	2 581	40 188	1 587	6 608	4,1	9,2	
2 0 0 4	leden	569 474	7 584	5 019	3 481	184	2 620	41 653	1 394	6 803	5,0	9,7
	únor	570 787	9 088	5 839	3 937	206	2 887	43 917	1 392	6 701	0,2	9,7
	březen	559 822	10 457	6 470	4 381	235	2 890	42 406	1 391	6 552	-1,9	9,5
	duben	535 091	10 381	6 269	4 199	276	2 698	42 657	1 377	6 463	-4,4	9,0
	květen	520 442	8 808	5 224	3 593	221	2 171	44 660	1 483	7 317	-2,7	8,8
	červen	517 526	5 990	3 704	2 533	161	1 636	45 426	1 611	8 165	-0,6	8,9
	červenec	532 128	3 186	1 916	1 339	54	1 065	45 737	1 432	8 089	2,8	9,2
	srpen	536 012	3 321	2 030	1 389	79	1 070	48 543	1 683	9 043	0,7	9,3
	září	530 239	7 824	4 928	3 526	176	2 230	47 104	1 526	8 153	-1,1	9,1
	říjen	517 812	8 022	2 033	1 534	126	272	49 026	1 591	7 344	-2,3	8,9
	listopad	517 726	9 384	2 859	2 040	161	129	50 316	1 689	6 761	0,0	8,9
	prosinec	541 675	5 576	1 239	899	66	58	51 203	1 704	6 027	4,6	9,5

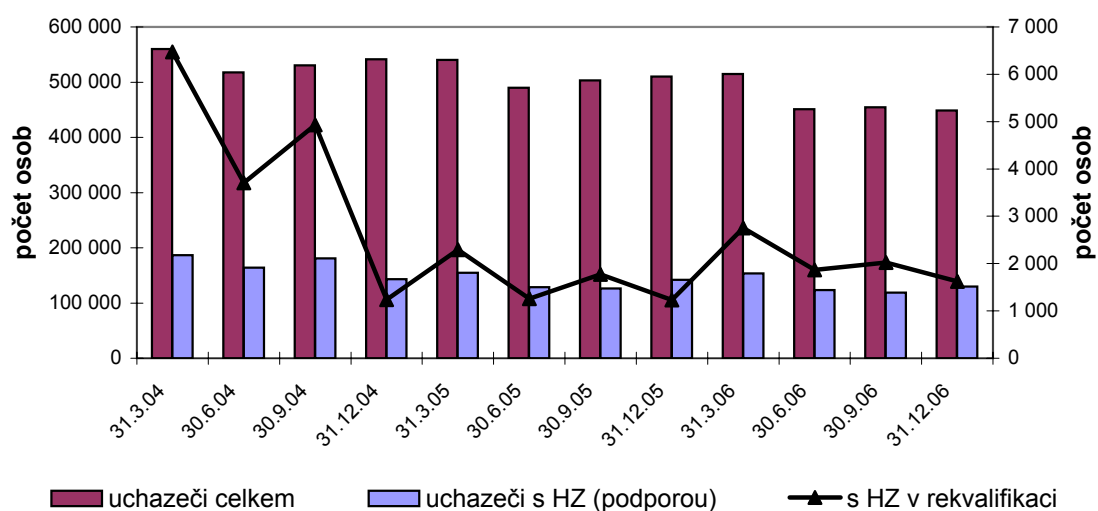
2 0 0 5	leden	561 662	6 730	1 802	1 222	108	68	54 180	1 591	5 979	3,7	9,8
	únor	555 046	7 378	2 210	1 428	128	84	56 037	1 416	5 995	-1,2	9,6
	březen	540 456	7 427	2 290	1 451	130	63	55 866	1 298	5 669	-2,6	9,4
	duben	512 557	6 710	2 013	1 368	105	65	55 864	1 258	5 949	-5,2	8,9
	květen	494 576	6 687	2 041	1 362	135	37	57 172	1 332	6 491	-3,5	8,6
	červen	489 744	4 318	1 260	799	92	13	56 998	1 262	6 866	-1,0	8,6
	červenec	500 325	2 060	441	242	27	7	56 789	1 316	7 418	2,2	8,8
	srpen	505 254	2 256	587	348	31	5	59 296	1 517	8 400	1,0	8,9
	září	503 396	5 467	1 773	1 182	120	5	55 798	1 444	8 281	-0,4	8,8
	říjen	491 878	8 242	2 578	1 773	191	22	55 133	1 565	8 425	-2,3	8,5
	listopad	490 779	9 176	2 679	1 849	214	34	53 006	1 560	7 950	-0,2	8,4
	prosinec	510 416	5 566	1 231	898	90	32	52 164	1 802	7 853	4,0	8,9

2 0 0 6	leden	531 235	7 106	1 944	1 252	131	46	59 359	1 982	8 557	4,1	9,2
	únor	528 154	8 858	2 590	1 651	159	71	66 487	1 985	9 551	-0,6	9,1
	březen	514 759	9 271	2 750	1 805	148	85	70 473	2 161	9 980	-2,5	8,8
	duben	486 163	8 188	2 312	1 574	138	77	74 148	2 098	10 795	-5,6	8,3
	květen	463 042	8 470	2 588	1 668	165	75	80 902	2 309	12 819	-4,8	7,9
	červen	451 106	6 197	1 867	1 200	139	48	85 945	2 528	14 594	-2,6	7,7
	červenec	458 270	3 863	1 046	609	87	40	88 217	2 514	15 688	1,6	7,9
	srpen	458 729	3 716	1 127	664	86	48	94 217	2 948	17 515	0,1	7,9
	září	454 182	6 326	2 032	1 389	165	63	97 543	3 190	18 187	-1,0	7,8
	říjen	439 788	9 964	3 152	2 174	231	128	101 139	3 195	18 514	-3,2	7,4
	listopad	432 573	10 406	3 284	2 262	226	143	98 966	3 228	17 699	-1,6	7,3
	prosinec	448 545	6 415	1 626	1 149	107	98	93 425	3 170	17 477	3,7	7,7

Uchazeči o zaměstnání s hmotným zabezpečením (podporou) v nezaměstnanosti

	31.3.04	30.6.04	30.9.04	31.12.04
Uchazeči-celkem	559 822	517 526	530 239	541 675
z toho				
s hmotným zabezpečením	186 817	164 008	181 022	143 236
s hmotným zabezpečením v rekvalifikaci	6 470	3 704	4 928	1 239
	31.3.05	30.6.05	30.9.05	31.12.05
Uchazeči-celkem	540 456	489 744	503 396	510 416
z toho				
s hmotným zabezpečením	154 698	128 969	126 600	141 753
s hmotným zabezpečením v rekvalifikaci	2 290	1 260	1 773	1 231
	31.3.06	30.6.06	30.9.06	31.12.06
Uchazeči-celkem	514 759	451 106	454 782	448 545
z toho				
s hmotným zabezpečením	153 550	123 243	118 595	129 882
s hmotným zabezpečením v rekvalifikaci	2 750	1 867	2 023	1 626

Vývoj celkového počtu uchazečů a uchazečů s hmotným zabezpečením (podporou) v nezaměstnanosti v letech 2004-2006



Aktivní politika zaměstnanosti v letech 2004 - 2006

		Veřejně prospěšné práce								prac.dílny a prac.místa pro OZP*)	
		vytvořená místa				počet umístěných uchazečů				celk.od počát.roku	
		ve sled. měsíci		stav na konci sled.měs.	celkem od počátku roku	ve sled. měsíci		stav na konci sled.měs.	celkem od počátku roku	vytvořená místa	umístění uchazeči
		přírůstek	úbytek			přírůstek	úbytek				
2004	leden	1 013	5 710	6 220	1 013	740	4 007	2 700	740	82	106
	únor	3 527	2 855	6 892	4 540	2 089	445	4 344	2 829	221	301
	březen	3 011	340	9 563	7 551	2 394	367	6 371	5 223	335	426
	duben	3 555	382	12 736	11 106	4 933	509	10 795	10 156	423	606
	květen	1 932	367	14 301	13 038	2 548	685	12 658	12 704	479	686
	červen	832	323	14 810	13 870	1 216	624	13 250	13 920	586	797
	červenec	542	754	14 598	14 412	870	1 107	13 013	14 790	652	893
	srpen	469	292	14 775	14 881	658	583	13 088	15 448	756	1 017
	září	725	538	14 962	15 606	990	855	13 223	16 438	872	1 194
	říjen	647	797	14 812	16 253	710	1 233	12 700	17 148	968	1 345
	listopad	655	1 814	13 653	16 908	562	2 220	11 042	17 710	1 096	1 490
	prosinec	819	6 819	7 653	17 727	536	6 561	5 017	18 246	1 241	1 636

2005	leden	2 193	3 724	6 122	2 193	1 522	2 449	4 090	1 522	46	105
	únor	1 850	473	7 499	4 043	1 371	376	5 085	2 893	165	234
	březen	2 393	438	9 454	6 436	1 928	422	6 591	4 821	276	352
	duben	3 338	506	12 286	9 774	4 312	645	10 258	9 133	417	539
	květen	1 668	820	13 134	11 442	2 406	861	11 803	11 539	477	704
	červen	683	366	13 451	12 125	1 106	588	12 321	12 645	521	802
	červenec	423	498	13 376	12 548	645	830	12 136	13 290	577	879
	srpen	431	518	13 289	12 979	577	744	11 969	13 867	675	1 001
	září	853	917	13 225	13 832	1 178	1 220	11 927	15 045	742	1 141
	říjen	485	1 213	12 497	14 317	681	1 503	11 105	15 726	843	1 241
	listopad	565	1 889	11 173	14 882	559	2 160	9 504	16 285	1 026	1 476
	prosinec	763	5 180	6 756	15 645	561	4 924	5 141	16 846	1 137	1 592

2006	leden	1 291	3 492	4 555	1 291	947	2 725	3 363	947	43	160
	únor	1 915	380	6 090	3 206	1 189	400	4 152	2 136	105	280
	březen	2 359	420	8 029	5 565	1 669	438	5 383	3 805	172	390
	duben	3 911	804	11 136	9 476	4 408	736	9 055	8 213	260	495
	květen	2 311	514	12 933	11 787	3 164	659	11 560	11 377	382	615
	červen	1 693	592	14 034	13 480	1 961	840	12 681	13 338	522	747
	červenec	680	580	14 134	14 160	1 021	900	12 802	14 359	595	923
	srpen	518	367	14 285	14 678	846	674	12 974	15 205	689	1 040
	září	966	798	14 453	15 644	1 220	1 143	13 051	16 425	815	1 204
	říjen	510	909	14 054	16 154	714	1 322	12 443	17 139	877	1 335
	listopad	409	1 597	12 866	16 563	520	2 031	10 932	17 659	982	1 432
	prosinec	579	6 270	7 175	17 142	352	5 907	5 377	18 011	1 179	1 606

*) od roku 2004 včetně SVČ osob se zdravotním postižením

Aktivní politika zaměstnanosti v letech 2004 - 2006

		Společensky účelná pracovní místa											
		vytvořená místa						umístění uchazeči					
		ve sled. měsíci		stav na konci sled.měs.	z toho		celkem od počátku roku	ve sled. měsíci		stav na konci sled.měs.	z toho		celkem od počátku roku
		přírůstek	úbytek		indiv. podnik.	nová místa vytvořená u zaměstn.		přírůstek	úbytek		indiv. podnik.	nová místa vytvořená u zaměstn.	
				*)	**)					*)	**)		
2004	leden	1 172	645	24 272	5 931	18 341	1 172	1 325	2 932	20 629	5 931	14 698	1 325
	únor	1 837	3 483	22 626	5 662	16 964	3 009	1 618	2 334	19 913	5 662	14 251	2 943
	březen	2 386	2 540	22 472	5 691	16 781	5 395	2 372	2 490	19 795	5 691	14 104	5 315
	duben	2 429	2 882	22 019	5 814	16 205	7 824	2 443	1 443	20 795	5 814	14 981	7 758
	květen	2 281	1 532	22 768	5 875	16 893	10 105	2 324	1 290	21 829	5 875	15 954	10 082
	červen	1 999	1 257	23 510	5 993	17 517	12 104	2 043	1 291	22 581	5 993	16 588	12 125
	červenec	1 841	1 235	24 116	6 076	18 040	13 945	1 533	1 388	22 726	6 076	16 650	13 658
	srpen	1 500	1 229	24 387	6 141	18 246	15 445	1 554	1 252	23 028	6 141	16 887	15 212
	září	2 364	1 435	25 316	6 238	19 078	17 809	2 323	1 500	23 851	6 238	17 613	17 535
	říjen	1 944	1 631	25 629	6 199	19 430	19 753	2 013	1 571	24 293	6 199	18 094	19 548
	listopad	2 769	1 848	26 550	6 288	20 262	22 522	2 750	1 755	25 288	6 288	19 000	22 298
	prosinec	3 062	2 271	27 341	6 114	21 227	25 584	2 712	2 151	25 849	6 114	19 735	25 010
2005	leden	1 760	2 435	26 776	6 013	20 763	1 760	2 042	2 412	25 395	6 013	19 382	2 042
	únor	2 509	1 541	27 744	6 096	21 648	4 269	2 541	1 677	26 259	6 096	20 163	4 583
	březen	2 472	2 790	27 426	5 862	21 564	6 741	2 567	2 617	26 209	5 862	20 347	7 150
	duben	2 561	2 054	27 933	5 800	22 133	9 302	2 701	2 218	26 692	5 800	20 892	9 851
	květen	2 122	4 169	25 886	5 374	20 512	11 424	2 130	3 749	25 073	5 374	19 699	11 981
	červen	1 762	2 118	25 530	5 325	20 205	13 186	1 821	2 185	24 709	5 325	19 384	13 802
	červenec	1 036	2 016	24 550	5 207	19 343	14 222	1 160	2 014	23 855	5 207	18 648	14 962
	srpen	1 315	2 032	23 833	5 106	18 727	15 537	1 293	2 073	23 075	5 106	17 969	16 255
	září	1 649	2 638	22 844	4 926	17 918	17 186	1 732	2 665	22 142	4 926	17 216	17 987
	říjen	2 269	2 443	22 670	4 860	17 810	19 455	2 411	2 424	22 129	4 860	17 269	20 398
	listopad	2 596	3 104	22 162	4 726	17 436	22 051	2 560	3 328	21 361	4 726	16 635	22 958
	prosinec	2 089	2 441	21 810	4 653	17 157	24 140	2 171	2 442	21 090	4 653	16 437	25 129
2006	leden	1 092	2 519	20 383	4 552	15 831	1 092	1 217	2 673	19 634	4 552	15 082	1 217
	únor	1 762	2 084	20 061	4 465	15 596	2 854	1 793	2 113	19 314	4 465	14 849	3 010
	březen	2 187	2 134	20 114	4 388	15 726	5 041	2 213	2 232	19 295	4 388	14 907	5 223
	duben	2 172	2 256	20 030	4 198	15 832	7 213	2 245	2 313	19 227	4 198	15 029	7 468
	květen	2 176	2 244	19 962	4 136	15 826	9 389	2 139	2 290	19 076	4 136	14 940	9 607
	červen	2 326	2 195	20 093	4 031	16 062	11 715	2 335	2 152	19 259	4 031	15 228	11 942
	červenec	1 584	1 885	19 792	3 928	15 864	13 299	1 648	1 894	19 013	3 928	15 085	13 590
	srpen	2 011	2 006	19 797	3 929	15 868	15 310	1 965	2 067	18 911	3 929	14 982	15 555
	září	2 110	2 473	19 434	3 828	15 606	17 420	2 098	2 466	18 543	3 828	14 715	17 653
	říjen	2 852	2 200	20 086	3 857	16 229	20 272	2 877	2 259	19 161	3 857	15 304	20 530
	listopad	2 794	2 178	20 702	3 881	16 821	23 066	2 848	2 221	19 788	3 881	15 907	23 378
	prosinec	2 065	2 291	20 476	3 905	16 571	25 131	2 039	2 286	19 541	3 905	15 636	25 417

*) od roku 2005 SVČ - samostatná výdělečná činnost

***) od roku 2005 včetně SÚPM - vyhrazených míst

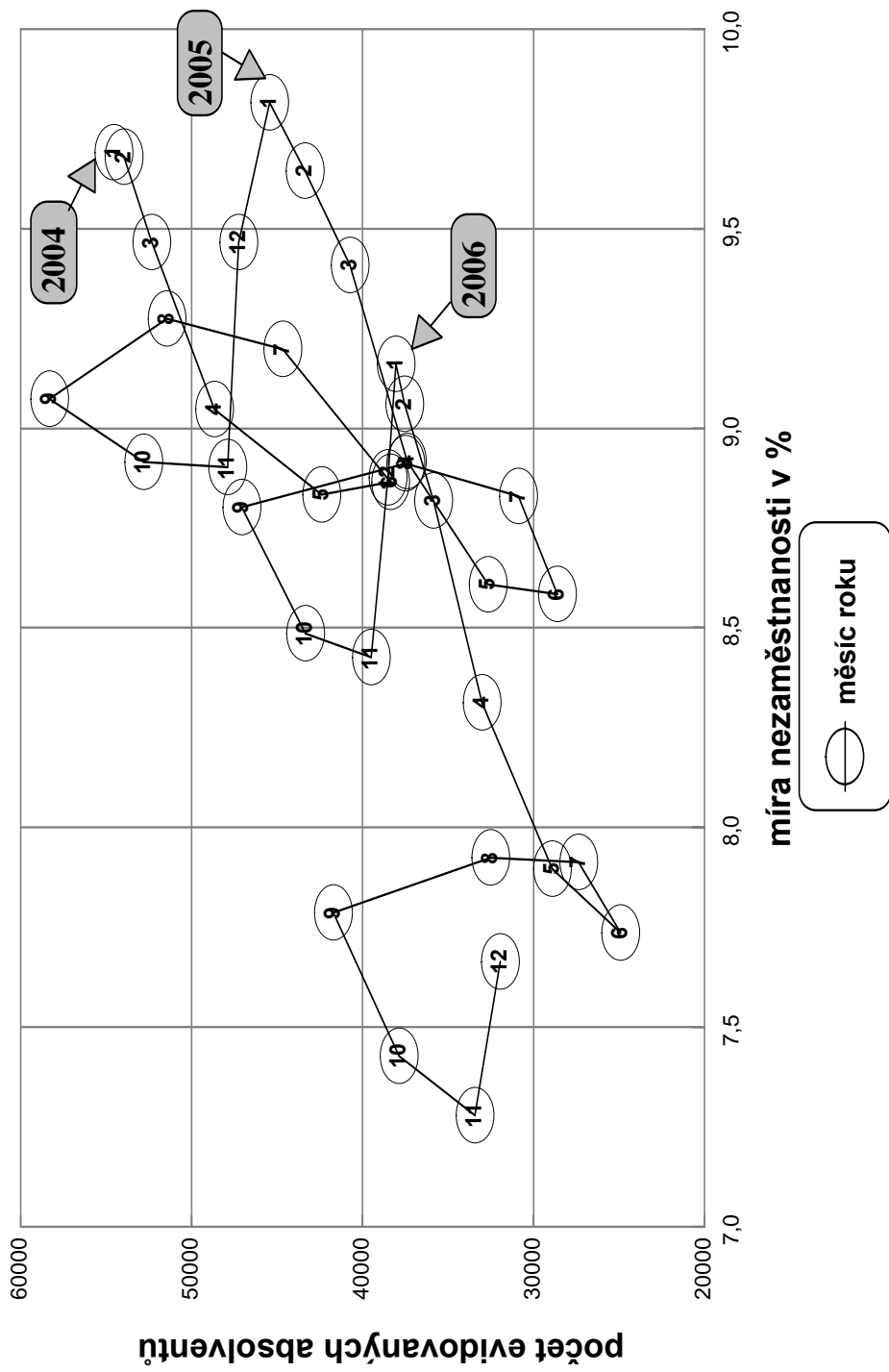
Aktivní politika zaměstnanosti v letech 2004 - 2006

		Místa pro odbornou praxi absolventů a získání kvalifikace mladistvých													
		vytvořená místa							umístění uchazeči						
		ve sled. měsíci		stav na konci sled.měs.	z toho			celkem od počátku roku	ve sled. měsíci		stav na konci sled.měs.	z toho			celkem od počátku roku
		přírůstek	úbytek		odbor.praxe pro	VŠ	mladistvých		přírůstek	úbytek		SŠ	VŠ	mladistvých	
2004	leden	589	1 498	8 326	6 607	1 335	23	589	589	1 334	7 283	5 860	1 186	23	589
	únor	672	1 409	7 589	5 989	1 217	22	1 261	646	738	7 191	5 781	1 174	22	1 235
	březen	798	1 039	7 348	5 786	1 183	18	2 059	763	947	7 007	5 635	1 140	18	1 998
	duben	785	729	7 404	5 952	1 211	20	2 844	794	713	7 088	5 813	1 172	19	2 792
	květen	554	692	7 266	5 895	1 179	18	3 398	530	688	6 930	5 731	1 145	18	3 322
	červen	443	558	7 151	5 802	1 151	17	3 841	439	537	6 832	5 657	1 113	17	3 761
	červenec	412	676	6 887	5 581	1 101	20	4 253	368	663	6 537	5 409	1 059	19	4 129
	srpen	582	704	6 765	5 425	1 129	20	4 835	573	695	6 415	5 257	1 081	20	4 702
	září	1 530	749	7 546	6 047	1 283	20	6 365	1 437	772	7 080	5 765	1 233	20	6 139
	říjen	798	837	7 507	5 930	1 286	19	7 163	888	811	7 157	5 741	1 258	19	7 027
	listopad	97	853	6 751	5 321	1 168	17	7 260	96	841	6 412	5 128	1 127	17	7 123
	prosinec	48	723	6 076	4 731	1 054	14	7 308	47	699	5 760	4 573	1 033	14	7 170
2005	leden	15	596	5 495	4 239	956	13	15	12	583	5 189	4 090	946	13	12
	únor	13	406	5 102	3 909	905	11	28	8	376	4 821	3 785	891	11	20
	březen	1	583	4 520	3 396	836	11	29	2	583	4 240	3 267	822	11	22
	duben	1	609	3 912	2 891	727	9	30	1	601	3 640	2 776	717	9	23
	květen	2	1 224	2 690	1 896	501	7	32	3	1 110	2 533	1 880	506	7	26
	červen	2	407	2 285	1 577	416	5	34	1	397	2 137	1 570	422	5	27
	červenec	1	379	1 907	1 266	351	4	35	0	385	1 752	1 253	355	4	27
	srpen	0	419	1 488	957	242	3	35	0	409	1 343	957	243	3	27
	září	2	805	685	334	64	2	37	1	804	540	333	65	3	28
	říjen	0	246	439	124	29	1	37	0	242	298	127	29	2	28
	listopad	0	76	363	56	22	1	37	0	79	219	59	22	1	28
	prosinec	0	9	354	47	22	1	37	0	12	207	47	22	1	28
2006	leden	0	6	348	41	22	1	0	0	4	203	43	22	1	0
	únor	0	0	348	41	22	1	0	0	0	203	43	22	1	0
	březen	2	2	348	41	22	1	2	2	3	202	42	22	1	2
	duben	0	0	348	40	23	1	2	0	1	201	41	22	1	2
	květen	0	0	348	40	23	1	2	0	0	201	41	22	1	2
	červen	0	0	348	40	23	1	2	0	0	201	41	23	1	2
	červenec	0	0	348	40	23	1	2	0	0	201	42	22	1	2
	srpen	0	2	346	38	23	1	2	0	1	200	40	22	1	2
	září	0	0	346	38	23	1	2	0	0	200	40	23	1	2
	říjen	0	2	344	36	23	1	2	0	2	198	38	22	1	2
	listopad	0	2	342	35	22	1	2	0	2	196	37	21	1	2
	prosinec	0	2	340	36	19	1	2	0	2	194	37	19	1	2

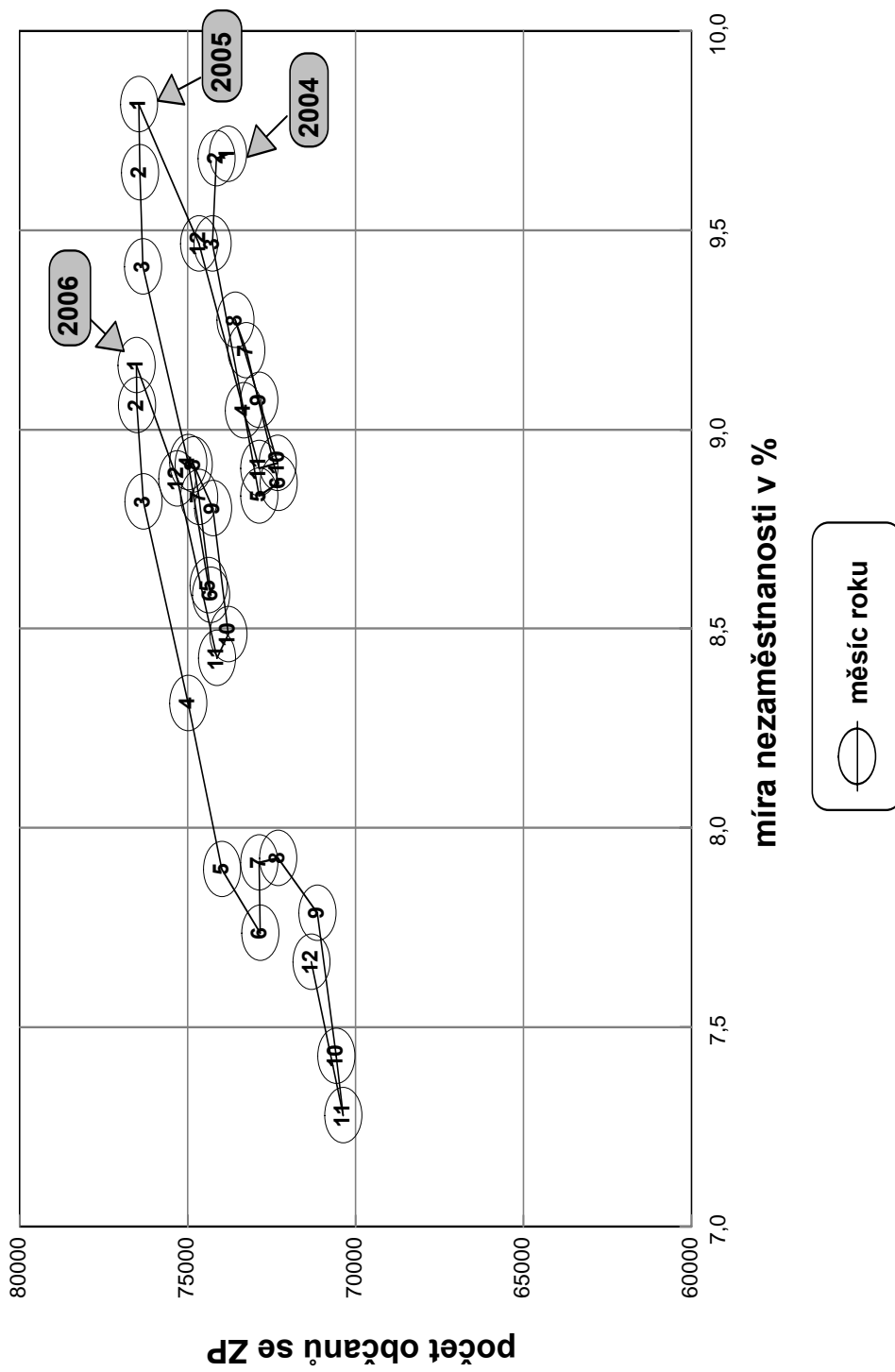
Průměrná míra nezaměstnanosti v letech 2004 až 2006

2004			2005			2006		
	Okres	míra v %		Okres	míra v %		Okres	míra v %
1	Most	22,78	1	Most	22,00	1	Most	20,54
2	Karviná	19,49	2	Karviná	19,03	2	Karviná	17,98
3	Teplice	17,23	3	Jeseník	16,50	3	Teplice	16,06
4	Ostrava-město	16,94	4	Chomutov	16,17	4	Jeseník	14,91
5	Chomutov	16,73	5	Teplice	16,08	5	Ostrava-město	14,41
6	Bruntál	16,24	6	Bruntál	16,05	6	Děčín	14,08
7	Jeseník	15,05	7	Ostrava-město	15,57	7	Bruntál	14,06
8	Louny	14,84	8	Děčín	15,04	8	Chomutov	14,05
9	Děčín	14,23	9	Hodonín	14,32	9	Hodonín	13,77
10	Frýdek-Místek	13,89	10	Louny	13,04	10	Ústí nad Labem	13,46
11	Hodonín	13,71	11	Znojmo	13,04	11	Znojmo	12,93
12	Znojmo	12,93	12	Ústí nad Labem	13,04	12	Louny	12,08
13	Třebíč	12,85	13	Frýdek-Místek	12,92	13	Sokolov	11,65
14	Sokolov	12,81	14	Třebíč	12,79	14	Třebíč	11,59
15	Nový Jičín	12,76	15	Sokolov	12,51	15	Přerov	11,25
16	Přerov	12,64	16	Přerov	12,09	16	Frýdek-Místek	11,01
17	Litoměřice	12,59	17	Šumperk	11,88	17	Šumperk	10,86
18	Ústí nad Labem	12,54	18	Litoměřice	11,84	18	Opava	10,69
19	Svitavy	11,94	19	Kroměříž	11,54	19	Litoměřice	10,56
20	Šumperk	11,36	20	Nový Jičín	11,31	20	Svitavy	10,41
21	Kroměříž	10,90	21	Svitavy	11,17	21	Kroměříž	10,27
22	Opava	10,65	22	Opava	11,11	22	Vsetín	10,19
23	Vsetín	10,59	23	Břeclav	10,58	23	Břeclav	9,81
24	Břeclav	10,32	24	Vsetín	10,55	24	Nový Jičín	9,75
25	Olomouc	10,27	25	Karlovy Vary	10,06	25	Karlovy Vary	9,60
26	Kutná Hora	10,03	26	Olomouc	9,72	26	Český Krumlov	8,77
27	Vyškov	9,88	27	Český Krumlov	9,58	27	Kutná Hora	8,63
28	Brno-město	9,84	28	Brno-město	9,53	28	Brno-město	8,54
29	Karlovy Vary	9,75	29	Kutná Hora	9,48	29	Trutnov	8,40
30	Česká Lípa	9,42	30	Vyškov	9,20	30	Olomouc	8,24
31	Prostějov	9,38	31	Prostějov	9,02	31	Žďár nad Sázavou	8,13
32	Český Krumlov	9,20	32	Jičín	8,83	32	Nymburk	8,08
33	Tachov	8,89	33	Žďár nad Sázavou	8,67	33	Tachov	8,06
34	Kladno	8,87	34	Kladno	8,60	34	Kladno	7,98
35	Liberec	8,79	35	Trutnov	8,44	35	Česká Lípa	7,86
36	Kolín	8,78	36	Nymburk	8,40	36	Liberec	7,81
37	Zlín	8,76	37	Blansko	8,39	37	Klatovy	7,67
38	Chrudim	8,66	38	Česká Lípa	8,27	38	Vyškov	7,63
39	Jičín	8,49	39	Chrudim	8,27	39	Mělník	7,46
40	Trutnov	8,48	40	Tachov	8,24	40	Písek	7,41
41	Blansko	8,41	41	Liberec	8,23	41	Příbram	7,31
42	Nymburk	8,34	42	Kolín	8,20	42	Jičín	7,21
43	Žďár nad Sázavou	8,17	43	Zlín	8,10	43	Cheb	7,18
44	Cheb	8,14	44	Cheb	8,08	44	Zlín	7,11
45	Příbram	8,05	45	Ústí nad Orlicí	8,03	45	Blansko	7,05
46	Mělník	8,00	46	Písek	7,97	46	Semily	7,04
47	Uherské Hradiště	7,80	47	Mělník	7,90	47	Prostějov	7,04
48	Klatovy	7,51	48	Klatovy	7,85	48	Ústí nad Orlicí	7,02
49	Ústí nad Orlicí	7,48	49	Příbram	7,74	49	Uherské Hradiště	6,99
50	Semily	7,35	50	Uherské Hradiště	7,71	50	Chrudim	6,98
51	Písek	7,34	51	Strakonice	7,28	51	Strakonice	6,84
52	Brno-venkov	7,32	52	Semily	7,25	52	Náchod	6,61
53	Jablonec nad Nisou	7,23	53	Náchod	7,23	53	Kolín	6,60
54	Jihlava	7,13	54	Jablonec nad Nisou	7,02	54	Jindřichův Hradec	6,30
55	Rokycany	6,99	55	Brno-venkov	6,90	55	Rakovník	6,17
56	Strakonice	6,97	56	Jindřichův Hradec	6,83	56	Brno-venkov	6,17
57	Rakovník	6,97	57	Jihlava	6,82	57	Jablonec nad Nisou	6,08
58	Náchod	6,91	58	Pardubice	6,80	58	Jihlava	6,04
59	Havlíkův Brod	6,77	59	Rokycany	6,73	59	Tábor	5,89
60	Jindřichův Hradec	6,75	60	Rakovník	6,55	60	Pardubice	5,76
61	Plzeň-město	6,61	61	Rychnov nad Kněžnou	6,55	61	Domažlice	5,70
62	Pardubice	6,51	62	Prachatice	6,39	62	Hradec Králové	5,69
63	Domažlice	6,37	63	Domažlice	6,38	63	Havlíkův Brod	5,61
64	Hradec Králové	6,29	64	Hradec Králové	6,36	64	Rokycany	5,59
65	Prachatice	5,98	65	Havlíkův Brod	6,19	65	Prachatice	5,53
66	Rychnov nad Kněžnou	5,97	66	Plzeň-město	5,92	66	Plzeň-sever	5,35
67	Plzeň-sever	5,86	67	Tábor	5,83	67	Plzeň-město	5,26
68	Tábor	5,67	68	Plzeň-sever	5,63	68	Rychnov nad Kněžnou	5,25
69	Beroun	5,29	69	Beroun	5,37	69	Beroun	4,58
70	Pelhřimov	5,01	70	Pelhřimov	5,00	70	Plzeň-jih	4,27
71	Plzeň-jih	4,81	71	Plzeň-jih	4,84	71	České Budějovice	4,24
72	Mladá Boleslav	4,61	72	Benešov	4,47	72	Pelhřimov	4,17
73	Benešov	4,30	73	České Budějovice	4,24	73	Benešov	4,11
74	České Budějovice	4,04	74	Mladá Boleslav	3,91	74	Mladá Boleslav	3,41
75	Praha	3,60	75	Praha	3,45	75	Praha	2,97
76	Praha-východ	3,49	76	Praha-východ	3,07	76	Praha-západ	2,41
77	Praha-západ	2,79	77	Praha-západ	2,65	77	Praha-východ	2,33
	Celkem ČR	9,19		Celkem ČR	8,96		Celkem ČR	8,13

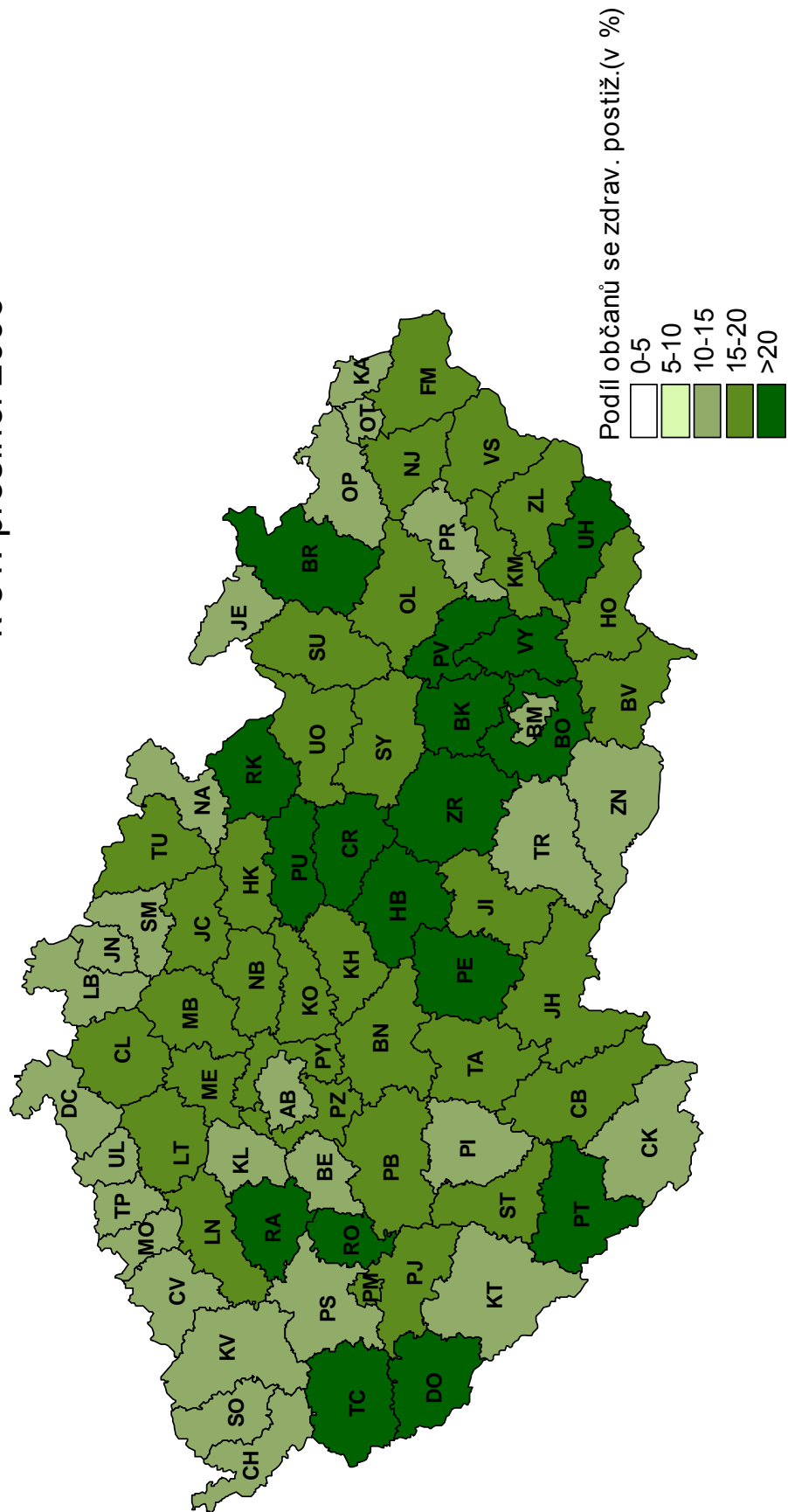
Vývoj počtu evidovaných absolventů



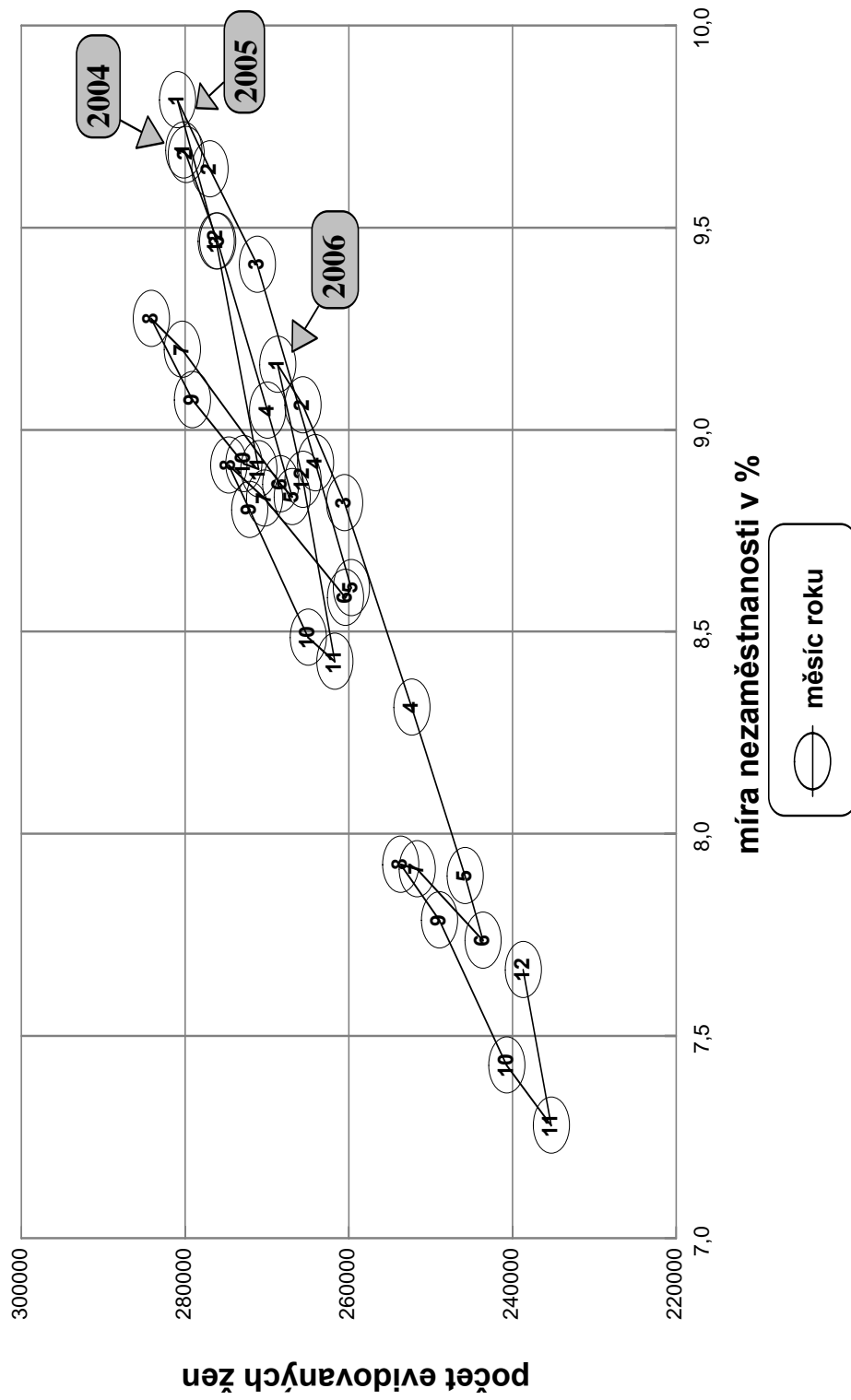
Vývoj počtu evidovaných občanů se ZP



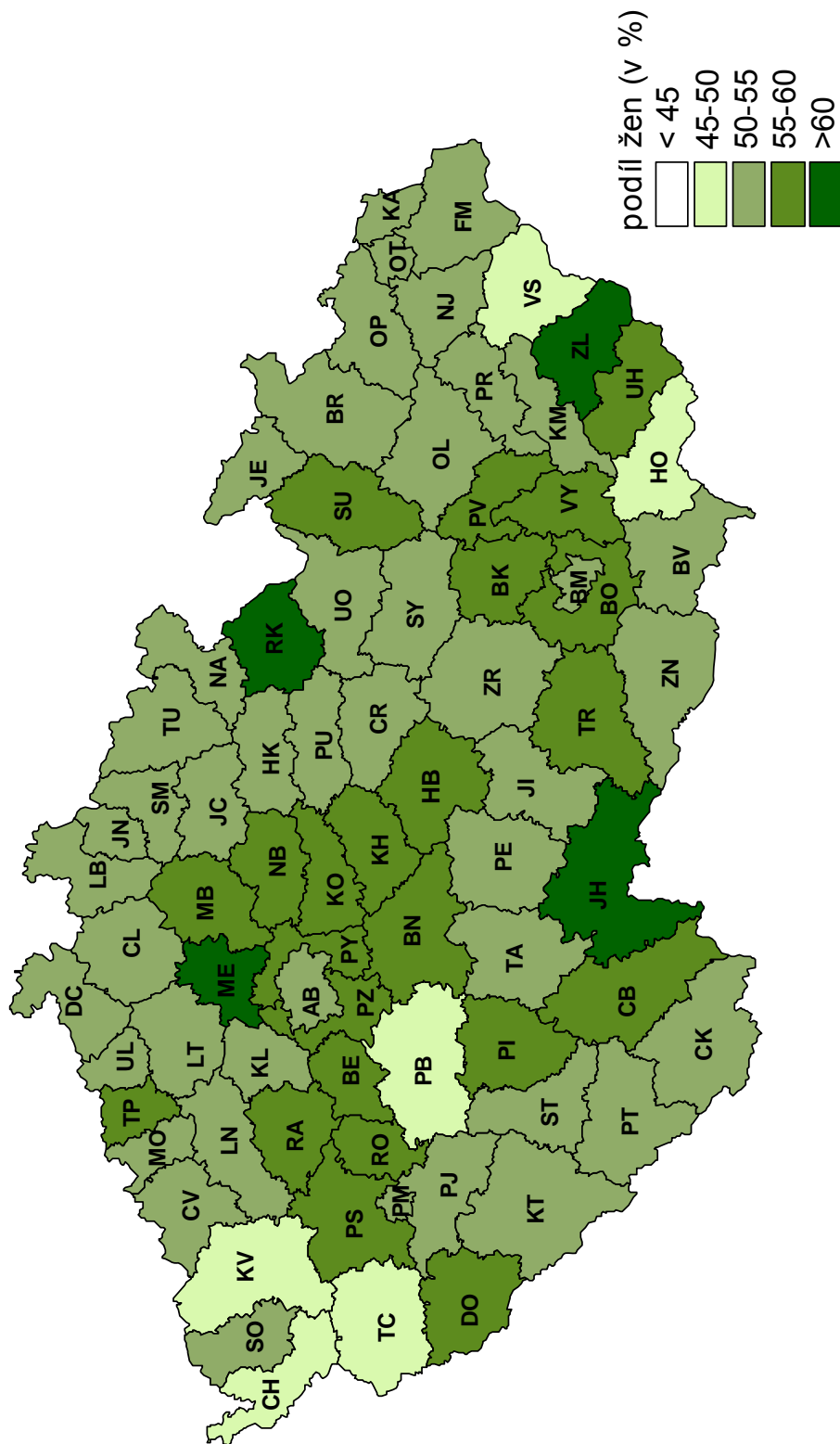
Podíl osob se zdravotním postižením
na celkovém počtu uchazečů o zaměstnání
k 31. prosinci 2006



Vývoj počtu evidovaných žen



Podíl žen na celkovém počtu uchazečů k 31. prosinci 2006



Situace na trhu práce

závěr roku 2006

Situace na trhu práce v České republice – závěr roku 2006

Míra registrované nezaměstnanosti v České republice ke konci roku 2006 činila 7,7 %, přičemž u žen byla vyšší a dosáhla 9,3 %, u mužů představovala 6,4 %.

K 31.12. 2006 evidovaly úřady práce celkem 448 545 osob, z toho 421 286 tzv. dosažitelných. Z celkového počtu registrovaných uchazečů o zaměstnání bylo k tomuto datu evidováno 238 713 žen, tj. 53,2 % z celkového počtu nezaměstnaných, 31 955 absolventů škol všech stupňů vzdělání a mladistvých po ukončení základní školy, kteří se na celkové nezaměstnanosti podíleli 7,1 % a 71 318 osob se zdravotním postižením, což tvoří 15,9% z celkového počtu nezaměstnaných. Podporu v nezaměstnanosti poskytovaly v prosinci 2006 úřady práce 129 882 uchazečům o zaměstnání, tj. 29,0 % všech osob vedených v evidenci.

Úřady práce evidovaly ke konci roku 2006 celkem 93 425 volných pracovních míst. Na jedno volné pracovní místo připadalo na konci roku v průměru 4,8 uchazeče.

Na trhu práce působili též cizí státní příslušníci. Podle evidence úřadů práce jich bylo v České republice zaměstnáno 185 075. Z tohoto počtu bylo 116 846 občanů z členských států EU a EHP (nejvíce ze Slovenska – 91 355 tisíc, Polska – 17 149 a Německa – 2383). Celkem 61 452 cizích státních příslušníků z třetích zemí bylo zaměstnáno na základě platného povolení k zaměstnání (nejvíce z Ukrajiny – 46 155, Moldavska – 3188 a Mongolska - 2637), dalších 6777 občanů ze třetích zemí zde pracovalo bez nutnosti pracovního povolení.

Dalších 65 722 cizinců působil na českém trhu jako podnikatelé na základě živnostenského oprávnění, jehož vydávání je v kompetenci Ministerstva průmyslu a obchodu.

Cizinci z EU, resp. EHP byli registrovaní na úřadech práce též jako uchazeči o zaměstnání. K 31. 12. 2006 jich bylo celkem 3300, nejvíce ze Slovenska – 2346, Polska – 726 a Německa – 73. Z tohoto počtu se většina přihlásila do evidence ÚP přímo a 11 ztratilo práci v některém ze států EU, resp. EHP a přišlo hledat zaměstnání do České republiky s tzv. exportem dávek.

Naopak z uchazečů, kteří byli v evidenci úřadů práce, odešlo hledat práci s tzv. exportem dávek do jiných států EU 60 občanů ČR, nejvíce do Spojeného království - 31 osob, do Irska 15 osob.

Setřídění okresů ČR

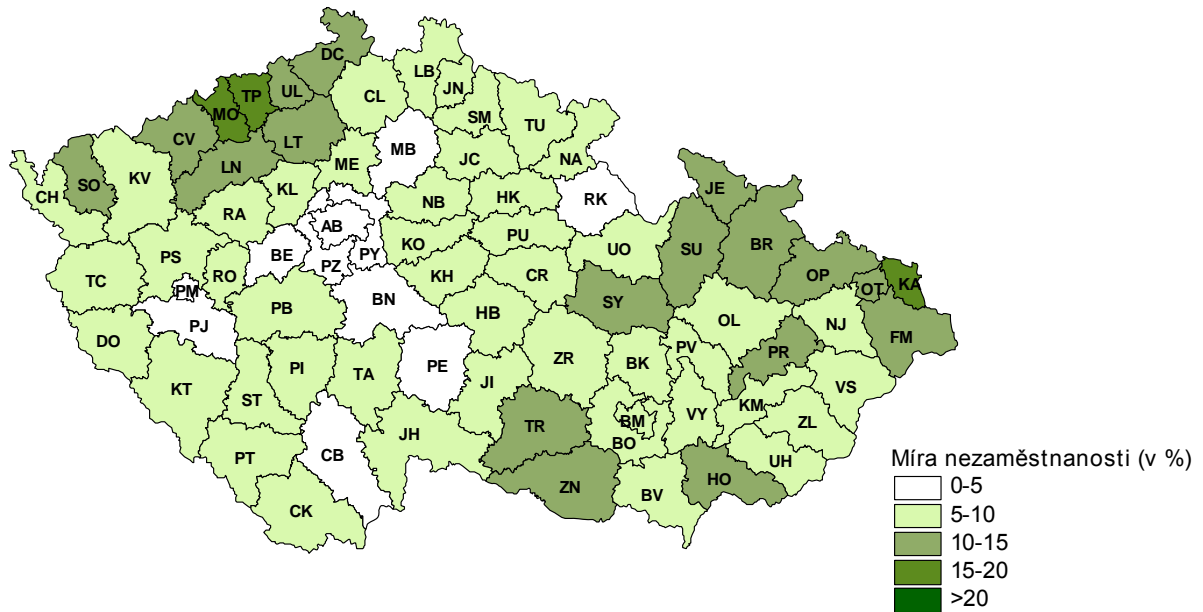
podle MN k 31.prosinci 2006 (v %)

pořadí	okres	míra nezaměstnanosti
1	Most	19,5
2	Karviná	16,9
3	Teplice	15,7
4	Jeseník	14,7
5	Znojmo	13,6
6	Bruntál	13,4
7	Hodonín	13,3
8	Ústí nad Labem	13,3
9	Ostrava-město	13,3
10	Děčín	12,9
11	Chomutov	12,3
12	Louny	12,1
13	Sokolov	11,5
14	Třebíč	11,1
15	Přerov	10,6
16	Litoměřice	10,6
17	Opava	10,4
18	Frýdek-Místek	10,4
19	Šumperk	10,4
20	Svitavy	10,3
21	Vsetín	9,7
22	Břeclav	9,6
23	Kroměříž	9,5
24	Karlovy Vary	9,0
25	Nový Jičín	8,8
26	Trutnov	8,6
27	Kutná Hora	8,4
28	Český Krumlov	8,2
29	Tachov	8,0
30	Nymburk	7,9
31	Brno-město	7,9
32	Klatovy	7,7
33	Olomouc	7,6
34	Žďár nad Sázavou	7,5
35	Liberec	7,4
36	Kladno	7,4
37	Česká Lípa	7,4
38	Cheb	7,2
39	Chrudim	7,2
40	Příbram	7,0
41	Jičín	7,0
42	Semily	6,9
43	Písek	6,9
44	Vyškov	6,8
45	Mělník	6,8
46	Blansko	6,7
47	Strakonice	6,6
48	Uherské Hradiště	6,5
49	Zlín	6,3
50	Ústí nad Orlicí	6,3
51	Prostějov	6,2
52	Jihlava	6,1
53	Kolín	6,1
54	Rakovník	6,1
55	Náchod	6,1
56	Jindřichův Hradec	6,0
57	Jablonec nad Nisou	5,9
58	Brno-venkov	5,7
59	Havlíčkův Brod	5,6
60	Tábor	5,5
61	Rokycany	5,5
62	Hradec Králové	5,4
63	Pardubice	5,2
64	Prachatice	5,2
65	Domažlice	5,1
66	Plzeň-sever	5,1
67	Plzeň-město	4,9
68	Rychnov nad Kněžnou	4,5
69	Beroun	4,3
70	České Budějovice	4,0
71	Plzeň-jih	4,0
72	Benešov	3,9
73	Pelhřimov	3,7
74	Mladá Boleslav	3,1
75	Praha	2,7
76	Praha-východ	2,1
77	Praha-západ	2,1
	Celkem ČR	7,7

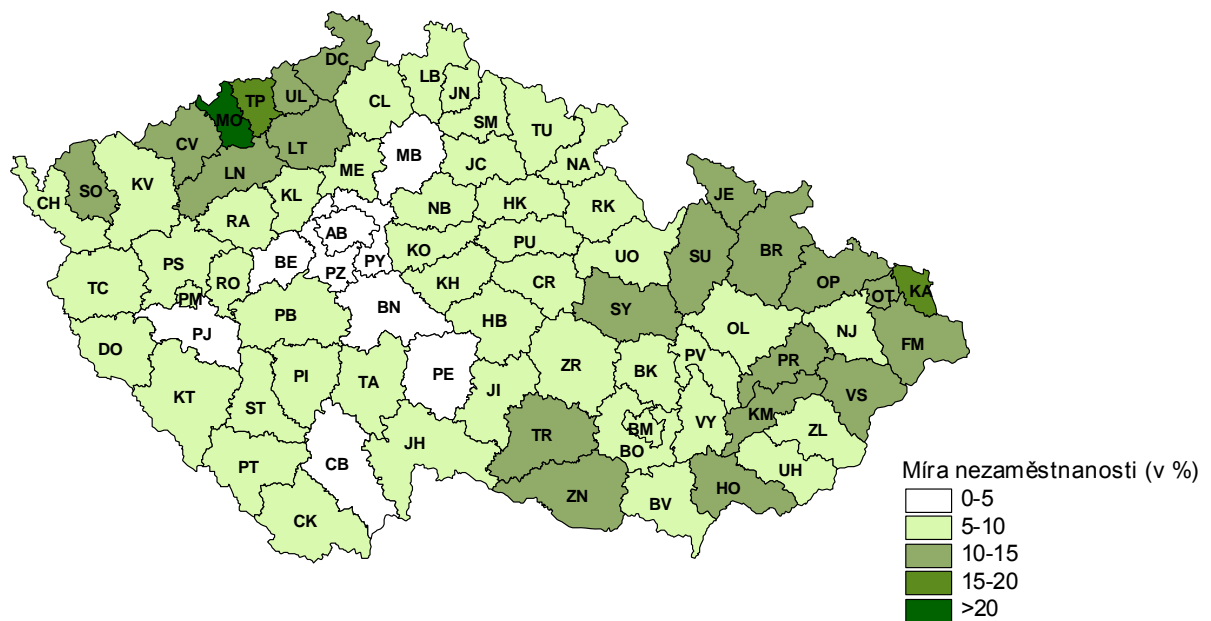
podle průměrné MM za rok 2006 (v %)

pořadí	okres	průměrná míra nezam.
1	Most	20,5
2	Karviná	18,0
3	Teplice	16,1
4	Jeseník	14,9
5	Ostrava-město	14,4
6	Děčín	14,1
7	Bruntál	14,1
8	Chomutov	14,1
9	Hodonín	13,8
10	Ústí nad Labem	13,5
11	Znojmo	12,9
12	Louny	12,1
13	Sokolov	11,6
14	Třebíč	11,6
15	Přerov	11,2
16	Frýdek-Místek	11,0
17	Šumperk	10,9
18	Opava	10,7
19	Litoměřice	10,6
20	Svitavy	10,4
21	Kroměříž	10,3
22	Vsetín	10,2
23	Břeclav	9,8
24	Nový Jičín	9,7
25	Karlovy Vary	9,6
26	Český Krumlov	8,8
27	Kutná Hora	8,6
28	Brno-město	8,5
29	Trutnov	8,4
30	Olomouc	8,2
31	Žďár nad Sázavou	8,1
32	Nymburk	8,1
33	Tachov	8,1
34	Kladno	8,0
35	Česká Lípa	7,9
36	Liberec	7,8
37	Klatovy	7,7
38	Vyškov	7,6
39	Mělník	7,5
40	Písek	7,4
41	Příbram	7,3
42	Jičín	7,2
43	Cheb	7,2
44	Zlín	7,1
45	Blansko	7,0
46	Semily	7,0
47	Prostějov	7,0
48	Ústí nad Orlicí	7,0
49	Uherské Hradiště	7,0
50	Chrudim	7,0
51	Strakonice	6,8
52	Náchod	6,6
53	Kolín	6,6
54	Jindřichův Hradec	6,3
55	Rakovník	6,2
56	Brno-venkov	6,2
57	Jablonec nad Nisou	6,1
58	Jihlava	6,0
59	Tábor	5,9
60	Pardubice	5,8
61	Domažlice	5,7
62	Hradec Králové	5,7
63	Havlíčkův Brod	5,6
64	Rokycany	5,6
65	Prachatice	5,5
66	Plzeň-sever	5,4
67	Plzeň-město	5,3
68	Rychnov nad Kněžnou	5,2
69	Beroun	4,6
70	Plzeň-jih	4,3
71	České Budějovice	4,2
72	Pelhřimov	4,2
73	Benešov	4,1
74	Mladá Boleslav	3,4
75	Praha	3,0
76	Praha-západ	2,4
77	Praha-východ	2,3
	Celkem ČR	8,1

Míra nezaměstnanosti v České republice
k 31. prosinci 2006



Průměrná míra nezaměstnanosti v České republice
v roce 2006



Setřídění okresů k 31. prosinci 2006
podle počtu evidovaných uchazečů

pořadí	okres	evidovaní uchazeči o zaměstnání
1	Karviná	24 557
2	Ostrava-město	22 750
3	Praha	21 364
4	Brno-město	17 078
5	Most	13 007
6	Frýdek-Místek	12 771
7	Hodonín	10 834
8	Opava	10 057
9	Děčín	9 846
10	Olomouc	9 704
11	Teplice	9 702
12	Chomutov	9 124
13	Ústí nad Labem	8 562
14	Znojmo	8 050
15	Nový Jičín	7 891
16	Vsetín	7 773
17	Přerov	7 741
18	Bruntál	7 396
19	Liberec	7 025
20	Zlín	7 022
21	Třebíč	6 991
22	Litoměřice	6 840
23	Šumperk	6 723
24	Louny	6 571
25	Břeclav	6 542
26	Kladno	6 486
27	Karlovy Vary	6 400
28	Sokolov	5 941
29	Trutnov	5 701
30	Svitavy	5 596
31	Brno-venkov	5 571
32	Kroměříž	5 420
33	Uherské Hradiště	5 386
34	Ústí nad Orlicí	4 947
35	Hradec Králové	4 926
36	Plzeň-město	4 912
37	Žďár nad Sázavou	4 755
38	Pardubice	4 729
39	Česká Lípa	4 491
40	České Budějovice	4 238
41	Příbram	4 186
42	Chrudim	4 097
43	Jihlava	3 966
44	Cheb	3 880
45	Blansko	3 815
46	Prostějov	3 783
47	Náchod	3 746
48	Nymburk	3 706
49	Klatovy	3 592
50	Mělník	3 589
51	Kolín	3 427
52	Vyškov	3 340
53	Kutná Hora	3 292
54	Tábor	3 246
55	Jeseník	3 236
56	Jindřichův Hradec	3 152
57	Jablonec nad Nisou	3 090
58	Český Krumlov	2 988
59	Jičín	2 952
60	Havlíčkův Brod	2 749
61	Semily	2 652
62	Písek	2 632
63	Strakonice	2 557
64	Tachov	2 438
65	Mladá Boleslav	2 370
66	Plzeň-sever	2 239
67	Benešov	2 087
68	Rychnov nad Kněžnou	1 973
69	Beroun	1 929
70	Rakovník	1 883
71	Domažlice	1 754
72	Prachatice	1 613
73	Plzeň-jih	1 600
74	Pelhřimov	1 599
75	Rokycany	1 424
76	Praha-východ	1 326
77	Praha-západ	1 217
	Celkem ČR	448 545

pořadí	okres	dosažitelní uchazeči o zaměstnání
1	Karviná	23 398
2	Ostrava-město	21 317
3	Praha	19 603
4	Brno-město	16 052
5	Most	12 454
6	Frýdek-Místek	11 980
7	Hodonín	10 294
8	Opava	9 509
9	Děčín	9 422
10	Olomouc	9 211
11	Teplice	9 195
12	Chomutov	8 534
13	Ústí nad Labem	7 999
14	Znojmo	7 774
15	Přerov	7 361
16	Nový Jičín	7 296
17	Vsetín	7 271
18	Bruntál	6 878
19	Třebíč	6 649
20	Liberec	6 620
21	Litoměřice	6 465
22	Zlín	6 454
23	Šumperk	6 229
24	Louny	6 176
25	Břeclav	6 168
26	Kladno	6 123
27	Karlovy Vary	5 997
28	Sokolov	5 771
29	Trutnov	5 448
30	Svitavy	5 402
31	Brno-venkov	5 084
32	Kroměříž	4 976
33	Uherské Hradiště	4 804
34	Hradec Králové	4 666
35	Ústí nad Orlicí	4 626
36	Pardubice	4 500
37	Plzeň-město	4 499
38	Žďár nad Sázavou	4 428
39	Česká Lípa	4 191
40	Příbram	3 991
41	Chrudim	3 853
42	České Budějovice	3 766
43	Cheb	3 731
44	Jihlava	3 680
45	Blansko	3 527
46	Náchod	3 507
47	Nymburk	3 464
48	Klatovy	3 444
49	Prostějov	3 421
50	Mělník	3 388
51	Kolín	3 322
52	Kutná Hora	3 192
53	Vyškov	3 157
54	Jeseník	3 077
55	Tábor	2 974
56	Jindřichův Hradec	2 934
57	Jičín	2 837
58	Český Krumlov	2 836
59	Jablonec nad Nisou	2 673
60	Havlíčkův Brod	2 571
61	Semily	2 504
62	Písek	2 448
63	Strakonice	2 424
64	Tachov	2 410
65	Mladá Boleslav	2 236
66	Plzeň-sever	2 060
67	Benešov	1 931
68	Rychnov nad Kněžnou	1 847
69	Beroun	1 767
70	Rakovník	1 763
71	Domažlice	1 704
72	Pelhřimov	1 496
73	Plzeň-jih	1 474
74	Prachatice	1 421
75	Rokycany	1 338
76	Praha-východ	1 225
77	Praha-západ	1 069
	Celkem ČR	421 286

Setřídění okresů k 31. prosinci 2006
podle počtu evidovaných volných míst

pořadí	okres	počet volných pracovních míst
1	Praha	16192
2	Plzeň-město	3865
3	Ostrava-město	3523
4	Pardubice	3139
5	Brno-město	2306
6	Ústí nad Orlicí	2285
7	Zlín	1925
8	Olomouc	1920
9	Mladá Boleslav	1911
10	Brno-venkov	1650
11	Beroun	1645
12	Liberec	1620
13	Hradec Králové	1554
14	Nový Jičín	1539
15	České Budějovice	1498
16	Uherské Hradiště	1406
17	Praha-východ	1403
18	Kladno	1402
19	Blansko	1118
20	Chrudim	1051
21	Trutnov	1035
22	Praha-západ	1018
23	Frýdek-Místek	991
24	Třebíč	982
25	Přerov	963
26	Znojmo	962
27	Karlovy Vary	960
28	Ústí nad Labem	936
29	Benešov	935
30	Klatovy	929
31	Chomutov	928
32	Vsetín	927
33	Česká Lípa	889
34	Náchod	876
35	Žďár nad Sázavou	859
36	Kroměříž	853
37	Písek	837
38	Příbram	832
39	Jihlava	832

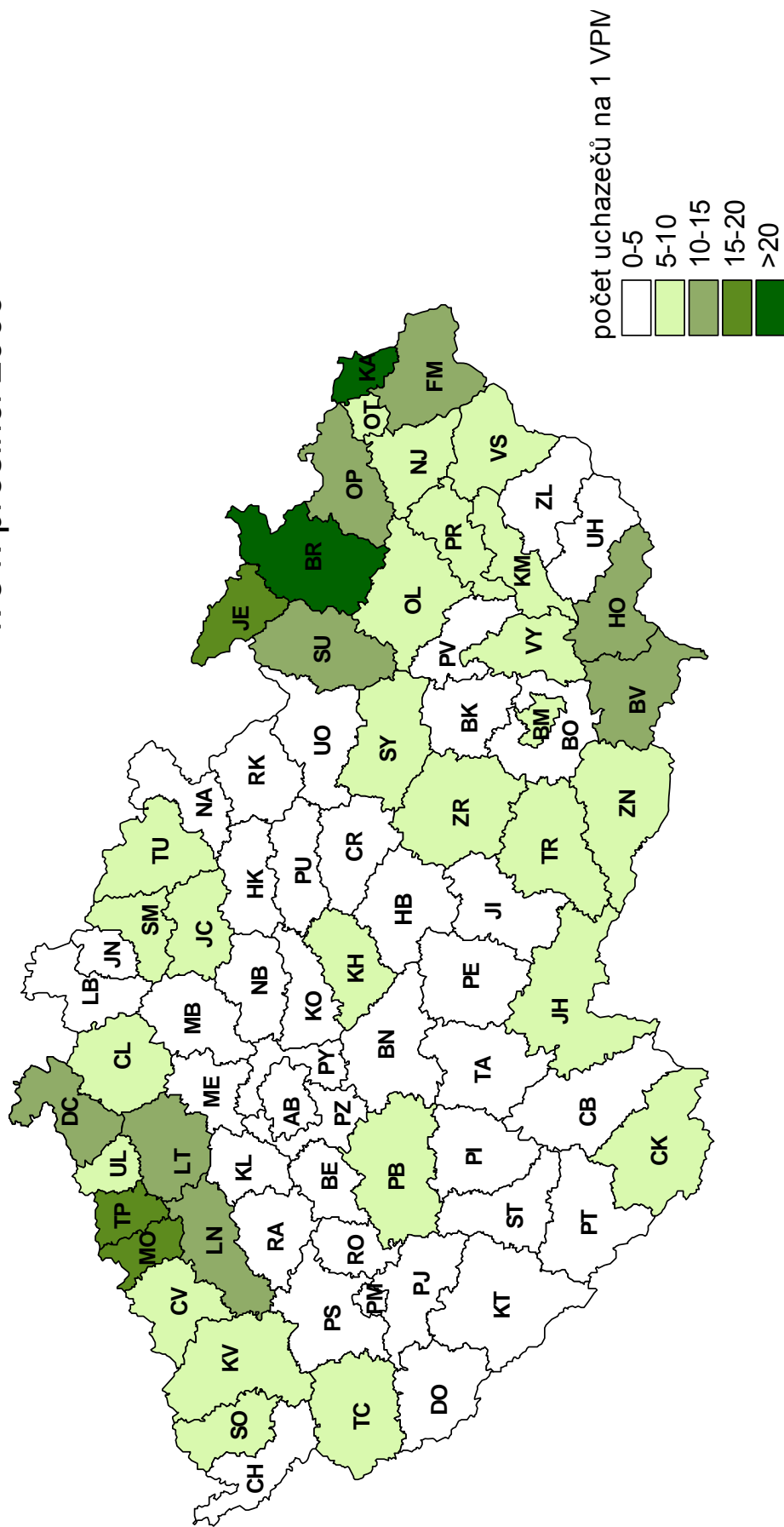
pořadí	okres	počet volných pracovních míst
40	Svitavy	821
41	Prostějov	812
42	Hodonín	804
43	Strakonice	803
44	Tábor	789
45	Nymburk	786
46	Cheb	779
47	Opava	766
48	Kolín	765
49	Plzeň-sever	730
50	Mělník	727
51	Pelhřimov	721
52	Karviná	718
53	Děčín	716
54	Most	695
55	Havlíčkův Brod	677
56	Litoměřice	669
57	Šumperk	659
58	Jablonec nad Nisou	649
59	Sokolov	615
60	Vyškov	597
61	Břeclav	553
62	Louny	552
63	Rakovník	550
64	Plzeň-jih	538
65	Rychnov nad Kněžnou	527
66	Domažlice	520
67	Teplice	507
68	Kutná Hora	504
69	Semily	490
70	Jindřichův Hradec	448
71	Český Krumlov	441
72	Jičín	421
73	Prachatice	406
74	Bruntál	359
75	Tachov	326
76	Rokycany	306
77	Jeseník	183
	Celkem ČR	93 425

Setřídění okresů k 31. prosinci 2006
podle počtu uchazečů na jedno volné pracovní místo

pořadí	okres	počet uchazečů na 1 VPM
1	Karviná	34,2
2	Bruntál	20,6
3	Teplice	19,1
4	Most	18,7
5	Jeseník	17,7
6	Děčín	13,8
7	Hodonín	13,5
8	Opava	13,1
9	Frýdek-Místek	12,9
10	Louny	11,9
11	Břeclav	11,8
12	Litoměřice	10,2
13	Šumperk	10,2
14	Chomutov	9,8
15	Sokolov	9,7
16	Ústí nad Labem	9,1
17	Vsetín	8,4
18	Znojmo	8,4
19	Přerov	8,0
20	Tachov	7,5
21	Brno-město	7,4
22	Třebíč	7,1
23	Jindřichův Hradec	7,0
24	Jičín	7,0
25	Svitavy	6,8
26	Český Krumlov	6,8
27	Karlovy Vary	6,7
28	Kutná Hora	6,5
29	Ostrava-město	6,5
30	Kroměříž	6,4
31	Vyškov	5,6
32	Žďár nad Sázavou	5,5
33	Trutnov	5,5
34	Semily	5,4
35	Nový Jičín	5,1
36	Olomouc	5,1
37	Česká Lípa	5,1
38	Příbram	5,0
39	Cheb	5,0

pořadí	okres	počet uchazečů na 1 VPM
40	Mělník	4,9
41	Jihlava	4,8
42	Jablonec nad Nisou	4,8
43	Nymburk	4,7
44	Prostějov	4,7
45	Rokycany	4,7
46	Kladno	4,6
47	Kolín	4,5
48	Liberec	4,3
49	Náchod	4,3
50	Tábor	4,1
51	Havlíčkův Brod	4,1
52	Prachatice	4,0
53	Chrudim	3,9
54	Klatovy	3,9
55	Uherské Hradiště	3,8
56	Rychnov nad Kněžnou	3,7
57	Zlín	3,6
58	Rakovník	3,4
59	Blansko	3,4
60	Brno-venkov	3,4
61	Domažlice	3,4
62	Strakonice	3,2
63	Hradec Králové	3,2
64	Písek	3,1
65	Plzeň-sever	3,1
66	Plzeň-jih	3,0
67	České Budějovice	2,8
68	Benešov	2,2
69	Pelhřimov	2,2
70	Ústí nad Orlicí	2,2
71	Pardubice	1,5
72	Praha	1,3
73	Plzeň-město	1,3
74	Mladá Boleslav	1,2
75	Praha-západ	1,2
76	Beroun	1,2
77	Praha-východ	0,9
	Celkem ČR	4,8

Počet uchazečů na 1 volné pracovní místo
k 31. prosinci 2006



**Setřídění okresů k 31. prosinci 2006
podle počtu volných míst na 100 uchazečů**

pořadí	okres	počet míst na 100 uchazečů
1	Praha-východ	105,8
2	Beroun	85,3
3	Praha-západ	83,6
4	Mladá Boleslav	80,6
5	Plzeň-město	78,7
6	Praha	75,8
7	Pardubice	66,4
8	Ústí nad Orlicí	46,2
9	Pelhřimov	45,1
10	Benešov	44,8
11	České Budějovice	35,3
12	Plzeň-jih	33,6
13	Plzeň-sever	32,6
14	Písek	31,8
15	Hradec Králové	31,5
16	Strakonice	31,4
17	Domažlice	29,6
18	Brno-venkov	29,6
19	Blansko	29,3
20	Rakovník	29,2
21	Zlín	27,4
22	Rychnov nad Kněžnou	26,7
23	Uherské Hradiště	26,1
24	Klatovy	25,9
25	Chrudim	25,7
26	Prachatice	25,2
27	Havlíčkův Brod	24,6
28	Tábor	24,3
29	Náchod	23,4
30	Liberec	23,1
31	Kolín	22,3
32	Kladno	21,6
33	Rokycany	21,5
34	Prostějov	21,5
35	Nymburk	21,2
36	Jablonec nad Nisou	21,0
37	Jihlava	21,0
38	Mělník	20,3
39	Cheb	20,1

pořadí	okres	počet míst na 100 uchazečů
40	Příbram	19,9
41	Česká Lípa	19,8
42	Olomouc	19,8
43	Nový Jičín	19,5
44	Semily	18,5
45	Trutnov	18,2
46	Žďár nad Sázavou	18,1
47	Vyškov	17,9
48	Kroměříž	15,7
49	Ostrava-město	15,5
50	Kutná Hora	15,3
51	Karlovy Vary	15,0
52	Český Krumlov	14,8
53	Svitavy	14,7
54	Jičín	14,3
55	Jindřichův Hradec	14,2
56	Třebíč	14,0
57	Brno-město	13,5
58	Tachov	13,4
59	Přerov	12,4
60	Znojmo	12,0
61	Vsetín	11,9
62	Ústí nad Labem	10,9
63	Sokolov	10,4
64	Chomutov	10,2
65	Šumperk	9,8
66	Litoměřice	9,8
67	Břeclav	8,5
68	Louny	8,4
69	Frýdek-Místek	7,8
70	Opava	7,6
71	Hodonín	7,4
72	Děčín	7,3
73	Jeseník	5,7
74	Most	5,3
75	Teplice	5,2
76	Bruntál	4,9
77	Karviná	2,9
	Celkem ČR	20,8

Počet cizích státních příslušníků k 31.12.2006

Počet pracovní povolení cizinců			Počet informací cizinců, kt. nepotřebují povolení k zaměstnání			Počet informací občanů EU/EHP + Švýcarska			Počet cizích státních příslušníků celkem					
		Celkem			Celkem			Celkem			Celkem	Ženy		
		61 452			6 777			116 846			185 075	58 466		
Vybrané země			Vybrané země			Vybrané země			Vybrané země					
1	Ukrajina	43016	13290	1837	91355	1	Slovensko	91355	29949	91355	1	Slovensko	91355	29949
2	Moldavsko	3188	993	337	590	2	Polsko	17149	3390	17149	2	Ukrajina	46155	15127
3	Mongolsko	2637	1592	142	421	3	Německo	2383	404	2383	3	Polsko	17149	3390
4	Rusko	1790	865	117	282	4	Spojené království	1584	296	1584	4	Moldavsko	3369	1082
5	Bulharsko	1671	538	73	245	5	Francie	1067	208	1067	5	Mongolsko	2814	1737
6	Spojené státy	1048	368	145	216	6	Rakousko	604	95	604	6	Německo	2383	404
7	Bělorusko	819	370	89	181	7	Itálie	461	69	461	7	Rusko	2380	1202
8	Rumunsko	819	134	145	177	8	Nizozemsko	393	70	393	8	Bulharsko	1953	655
9	Čína	798	256	33	176	9	Litva	365	176	365	9	Spojené království	1584	296
10	Japonsko	585	85	98	153	10	Maďarsko	253	62	253	10	Rumunsko	1240	276
11	Makedonie	562	31	24	91	11	Španělsko	201	58	201	11	Spojené státy	1224	401
12	Vietnam	447	151	31	78	12	Belgie	156	26	156	12	Francie	1067	208
13	Srbsko	412	140	23	69	13	Irsko	151	27	151	13	Bělorusko	1035	515
14	Indie	406	37	28	58	14	Švédsko	131	20	131	14	Čína	876	287
15	Korea, lid.dem.rep.	399	383	22	58	15	Dánsko	107	21	107	15	Vietnam	692	224
16	Bosna a Hercegovina	355	29	22	58	16	Řecko	88	13	88	16	Japonsko	609	102
17	Thajsko	214	187	1	44	17	Švýcarsko	87	21	87	17	Rakousko	604	95
18	Kazachstán	193	90	10	35	18	Slovinsko	70	24	70	18	Makedonie	596	41
19	Arménie	178	54	10	34	19	Finsko	69	16	69	19	Srbsko	503	164
20	Turecko	177	30	5	33	20	Portugalsko	51	13	51	20	Itálie	461	69
21	Uzbekistán	153	28	31	31	21	Norsko	32	5	32	21	Indie	439	42
22	Chorvatsko	140	44	9	28	22	Lotyšsko	31	18	31	22	Bosna a Hercegovina	413	51
23	Kanada	137	47	0	27	23	Estonsko	19	8	19	23	Korea, lid.dem.rep.	399	383
24	Izrael	136	45	1	27	24	Kypr	14	6	14	24	Nizozemsko	393	70
25	Korea	115	30	4	26	25	Malta	11	4	11	25	Litva	365	176
26	Kyrgyzstán	104	43	3	26	26	Lucembursko	9	4	9	26	Kazachstán	346	188
27	Austrálie	76	28	17	24	27	Island	4	1	4	27	Maďarsko	253	62
28	Azerbájdžán	44	20	9	23	28	Lichtenštejnsko	1	0	1	28	Arménie	236	82

Cizinci v postavení zaměstnanců podle typu registrace - k 31.12.2005

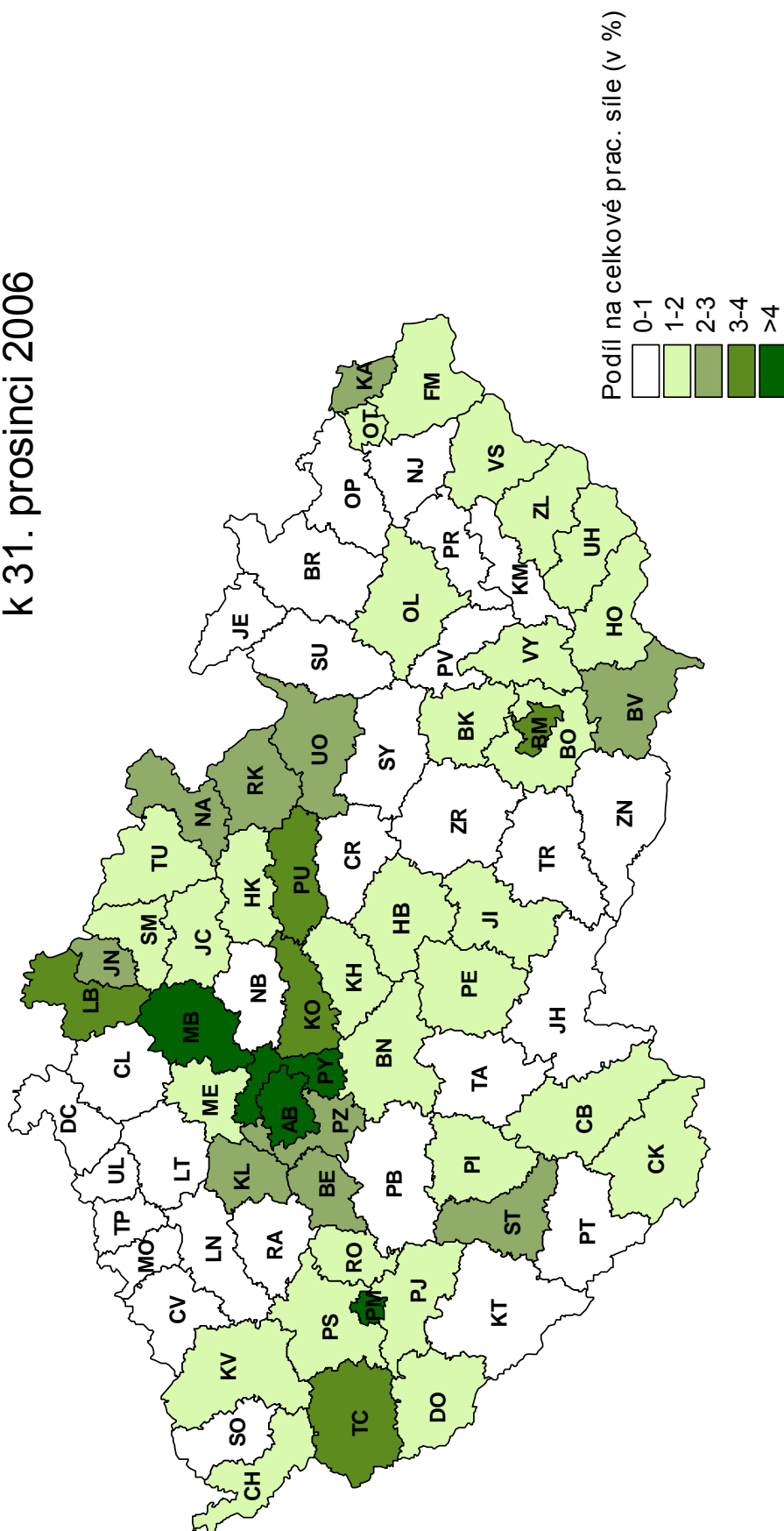
	Cizinci v postavení zaměstnanců - celkem		v tom					
			s platným povolením k zaměstnání		informace - cizinci z třetích zemí		informace - občané EU/EHP/ESVO	
	celkem	ženy	celkem	ženy	celkem	ženy	celkem	ženy
Praha	62 282	21 227	27 222	8 504	1 836	778	33 224	11 945
Benešov	1 245	368	624	176	34	18	587	174
Beroun	1 608	560	517	236	76	33	1 015	291
Kladno	2 804	975	963	358	72	37	1 769	580
Kolín	2 642	799	613	264	90	39	1 939	496
Kutná Hora	791	93	282	34	30	15	479	44
Mělník	818	128	220	35	35	16	563	77
Mladá Boleslav	9 812	1 872	233	82	38	18	9 541	1 772
Nymburk	1 314	708	894	544	39	22	381	142
Praha-východ	4 141	1 323	1 152	420	87	33	2 902	870
Praha-západ	1 865	548	333	121	66	24	1 466	403
Příbram	1 224	366	771	236	108	51	345	79
Rakovník	694	172	382	66	40	15	272	91
Středočeský kraj	28 958	7 912	6 984	2 572	715	321	21 259	5 019
České Budějovice	2 124	540	555	126	207	98	1 362	316
Český Krumlov	1 359	639	852	426	57	35	450	178
Jindřichův Hradec	266	83	28	8	17	9	221	66
Písek	911	388	349	136	19	11	543	241
Prachatice	269	117	57	16	46	30	166	71
Strakonice	1 052	326	227	45	55	19	770	262
Tábor	728	292	179	93	78	51	471	148
Jihočeský kraj	6 709	2 385	2 247	850	479	253	3 983	1 282
Domažlice	492	212	17	9	85	49	390	154
Klatovy	686	237	213	74	104	48	369	115
Pízeň-město	7 290	2 856	1 645	727	203	97	5 442	2 032
Pízeň-jih	576	283	130	45	28	14	418	224
Pízeň-sever	1 636	627	848	289	68	37	720	301
Rokycany	568	173	86	19	37	12	445	142
Tachov	1 151	483	73	23	132	78	946	382
Pízeňský kraj	12 399	4 871	3 012	1 186	657	335	8 730	3 350
Cheb	1 352	691	418	235	232	152	702	304
Karlovy Vary	1 262	497	341	139	223	130	698	228
Sokolov	623	285	94	48	74	49	455	188
Karlovarský kraj	3 237	1 473	853	422	529	331	1 855	720
Děčín	283	81	206	55	1	1	76	25
Chomutov	680	166	304	29	86	49	290	88
Litoměřice	946	375	491	146	51	32	404	197
Louny	453	144	249	67	35	12	169	65
Most	591	78	341	36	42	14	208	28
Teplice	755	197	386	89	125	63	244	45
Ústí nad Labem	960	178	384	19	142	77	434	82
Ústecký kraj	4 668	1 219	2 361	441	482	248	1 825	530
Česká Lípa	601	265	102	33	91	61	408	171
Jablonec nad Nisou	1 393	753	319	175	153	82	921	496
Liberec	4 895	1 788	1 309	292	214	91	3 372	1 405
Semily	848	285	172	63	76	38	600	184
Liberecký kraj	7 737	3 091	1 902	563	534	272	5 301	2 256

Cizinci v postavení zaměstnanců podle typu registrace - k 31.12.2005

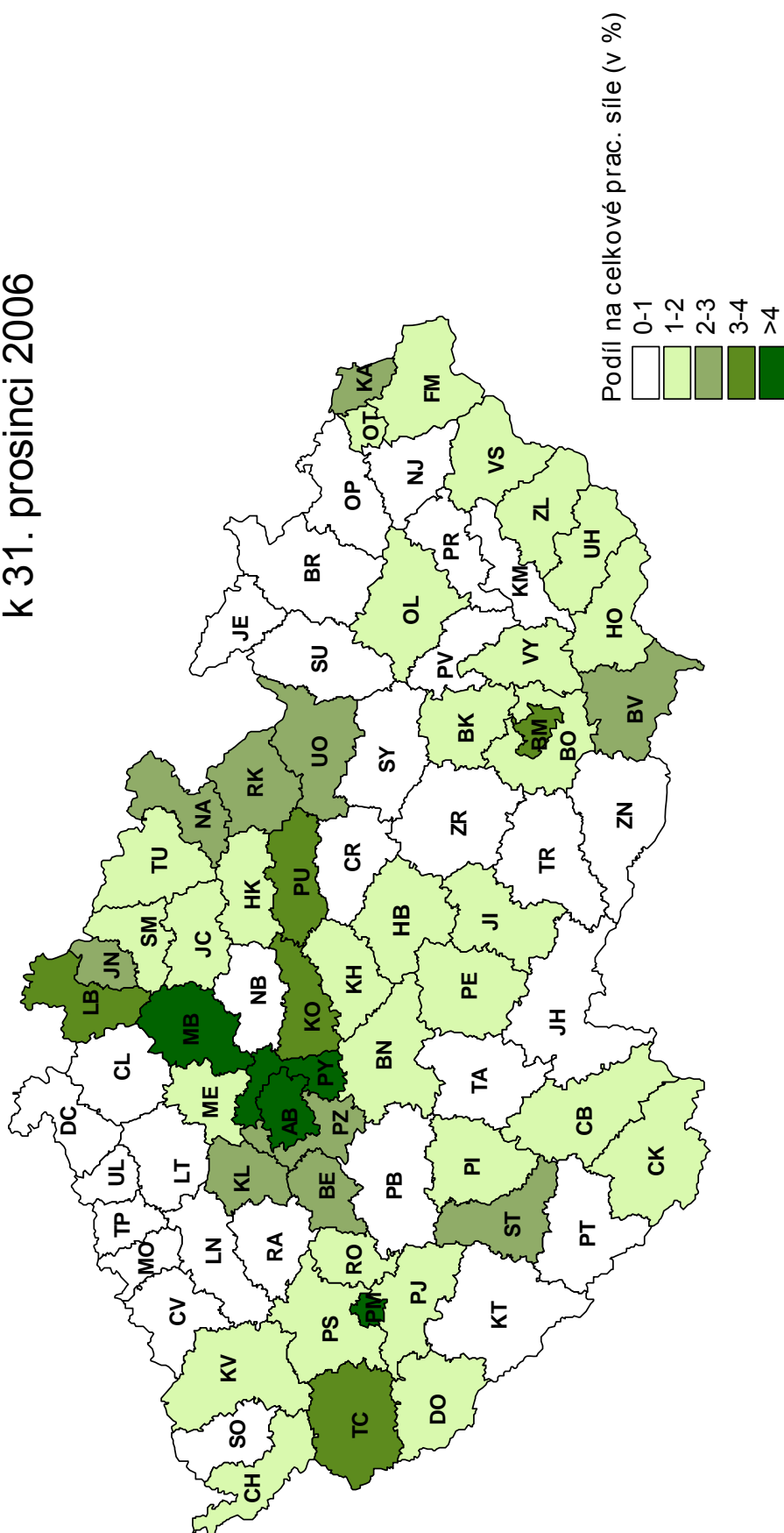
	Cizinci v postavení zaměstnanců - celkem		v tom					
			s platným povolením k zaměstnání		informace - cizinci z třetích zemí		informace - občané EU/EHP/ESVO	
	celkem	ženy	celkem	ženy	celkem	ženy	celkem	ženy
Hradec Králové	2 807	839	1 660	555	74	50	1 073	234
Jičín	732	298	214	87	13	3	505	208
Náchod	1 577	780	247	180	44	24	1 286	576
Rychnov nad Kněžnou	1 020	82	89	28	24	11	907	43
Trutnov	1 579	506	731	232	15	8	833	266
Královéhradecký kraj	7 715	2 505	2 941	1 082	170	96	4 604	1 327
Chrudim	616	109	302	79	14	3	300	27
Pardubice	4 822	1 694	1 608	497	76	43	3 138	1 154
Svitavy	772	265	518	170	21	9	233	86
Ústí nad Orlicí	1 951	725	203	69	143	77	1 605	579
Pardubický kraj	8 161	2 793	2 631	815	254	132	5 276	1 846
Havlíčkův Brod	1 033	363	509	232	22	18	502	113
Jihlava	1 841	675	694	378	76	51	1 071	246
Pelhřimov	1 327	433	685	288	36	21	606	124
Třebíč	241	101	129	60	35	24	77	17
Žďár nad Sázavou	765	189	190	54	27	17	548	118
Vysočina	5 207	1 761	2 207	1 012	196	131	2 804	618
Blansko	1 518	692	676	321	30	18	812	353
Brno-město	11 812	3 427	5 045	1 350	276	127	6 491	1 950
Brno-venkov	1 304	393	253	94	81	34	970	265
Břeclav	1 584	543	169	70	28	15	1 387	458
Hodonín	1 368	429	116	42	1	1	1 251	386
Vyškov	579	102	34	6	6	2	539	94
Znojmo	425	156	139	72	52	18	234	66
Jihomoravský kraj	18 590	5 742	6 432	1 955	474	215	11 684	3 572
Jeseník	170	43	5	1	1	1	164	41
Olomouc	1 385	296	100	36	48	18	1 237	242
Prostějov	592	247	315	209	16	6	261	32
Přerov	867	194	371	87	37	14	459	93
Šumperk	454	142	123	39	12	5	319	98
Olomoucký kraj	3 468	922	914	372	114	44	2 440	506
Kroměříž	237	61	71	23	7	3	159	35
Uherské Hradiště	1 216	331	158	45	40	24	1 018	262
Vsetín	1 339	376	224	68	16	11	1 099	297
Zlín	1 685	474	374	156	99	69	1 212	249
Zlínský kraj	4 477	1 242	827	292	162	107	3 488	843
Bruntál	239	52	6	2	3	2	230	48
Frýdek-Místek	2 267	249	165	6	28	9	2 074	234
Karviná	4 143	144	34	5	21	3	4 088	136
Nový Jičín	671	148	131	23	19	6	521	119
Opava	331	87	19	3	35	7	277	77
Ostrava-město	3 816	643	564	35	69	32	3 183	576
Moravskoslezský kraj	11 467	1 323	919	74	175	59	10 373	1 190
Celkem ČR	185 075	58 466	61 452	20 140	6 777	3 322	116 846	35 004

Zdroj: MPSV ČR

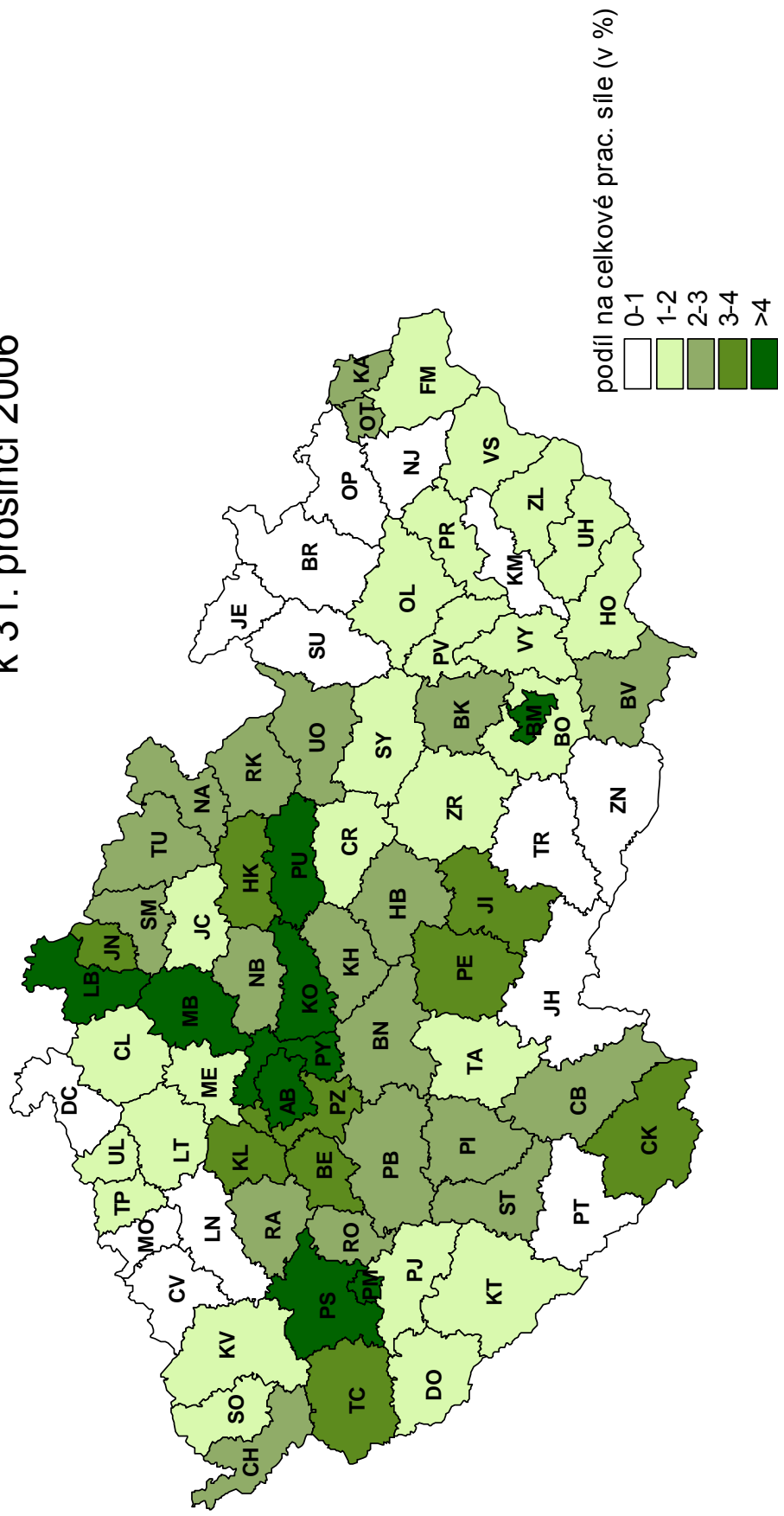
Podíl občanů EU (EHP)
na pracovní síle v České republice
k 31. prosinci 2006



Podíl občanů EU (EHP) na pracovní síle v České republice k 31. prosinci 2006



Podíl cizinců (bez podnikajících na základě ŽO)
na pracovní síle v České republice
k 31. prosinci 2006



Regionální statistika

úřadů práce v ČR v roce 2006

Regionální statistika úřadů práce v České republice

V kapitole "Regionální statistika úřadů práce v České republice" je zmapován vývoj na trhu práce a využití nástrojů aktivní politiky zaměstnanosti a rekvalifikací v roce 2006.

Regionální rozdíly, jež jsou pro nezaměstnanost v České republice charakteristické, jsou vyjádřeny základními údaji za celou republiku, jednotlivé okresy a kraje.

Vývoj na trhu práce v roce 2006

V grafu „**Evidovaní uchazeči a volná pracovní místa**“ je vyjádřen v absolutních hodnotách vztah mezi nabídkou a poptávkou na trhu práce (tj. vztah mezi evidovanými uchazeči a počtem volných pracovních míst) v průběhu roku 2006. Od ledna do listopadu počty evidovaných uchazečů na trhu práce klesaly, s výjimkou měsíců červenec a srpen, kdy došlo k jejich mírnému zvýšení. V prosinci 2006 počet uchazečů o zaměstnání vzrostl na 448 545, což znamená, že počet uchazečů o zaměstnání byl pod úrovní roku 2000 (kdy bylo v prosinci v evidenci 457 369 uchazečů).

V jednotlivých okresech byly vykázány velké rozdíly v **absolutním počtu** uchazečů o zaměstnání. Nejvíce neumístěných uchazečů o zaměstnání k 31. 12. 2006 evidovaly úřady práce Karviná (24 557), Ostrava-město (22 750) a hl.m. Praha (21 364). Naopak, méně než 1500 uchazečů registrovaly 3 okresy – Rokycany (1424), Praha-východ (1326) a Praha-západ (1217 uchazečů).

Výrazné meziokresní rozdíly byly i **v míře nezaměstnanosti**. Ke konci roku dosáhla míra nezaměstnanosti 7,7 %. Nejnižší míru nezaměstnanosti vykazovaly okresy Praha-západ a Praha-východ (shodně 2,1 %), Praha (2,7 %) a Mladá Boleslav (3,1 %). V těchto okresech byla příznivější nabídka pracovních příležitostí. Naopak míru nezaměstnanosti vyšší než republikový průměr vykazalo 32 okresů, nejvyšší byla v okresech Most (19,5 %), Karviná (16,9 %), Teplice (15,7 %) a Jeseník (14,7 %).

Nabídka **volných pracovních míst** do října rostla a dosáhla hodnoty 101 139 VPM. Do konce roku klesala a k 31. prosinci 2006 úřady práce evidovaly celkem 93 425 VPM. V hlavním městě Praha bylo k dispozici 16 192 volných pracovních míst, více než 3 000 volných míst bylo pouze v okresech Plzeň město (3865), Ostrava-město (3523) a Pardubice (3139). V dalších 18 úřadech práce byla nabídka vyšší než 1000 volných pracovních míst. Méně než 500 míst nabízelo 9 úřadů práce, nejméně Jeseník (183 míst).

Na jedno volné pracovní místo připadalo na konci roku v průměru 4,8 uchazeče, z toho nejvíce v okresech Karviná (34,2), Bruntál (20,6) a Teplice (19,1).

Od srpna 2006 (s výjimkou měsíce října) převyšuje v okrese Praha-východ počet volných míst (poptávka) počty evidovaných uchazečů (nabídka). Nejnižší hodnota byla zaznamenána k 30.12.2006 v 0,9 uchazeče na 1 VPM.

Graf „**Nově hlášení a vyřazení uchazečů**“ charakterizuje nejlépe pohyb na trhu práce v jednotlivých měsících roku 2006. Na úřadech práce bylo v roce 2006 **nově evidováno 610 730 uchazečů** (během 1. pololetí 2006 celkem 296 654 uchazečů a ve 2. pololetí 2006 celkem 314 076 uchazečů o zaměstnání). Z regionálního pohledu bylo nejvíce nově hlášených uchazečů zaznamenáno v okrese Praha 45 075, Ostrava 22 018 a Brno město 19 881. Naopak nejméně nových uchazečů bylo zaevidováno na úřadech práce v Rokycanech 2222 a Domažlice 2960. Velký pohyb na trhu práce zaznamenala většina úřadů práce v lednu 2006, kdy do evidence úřadů práce přicházeli uchazeči, kterým byl ukončen pracovní poměr k závěru předchozího roku (počet nově evidovaných uchazečů činil 74 268 osob). **Nejvíce nových uchazečů** bylo nahlášeno **v lednu** v okrese Praha hl. m. (téměř 4 900), více než 2 000 nových uchazečů evidovaly úřady práce v Ostravě, Olomouci a v Brně-město. Další výraznější nárůst byl zaznamenán v září především nástupem nových absolventů škol na trh práce, počet nově evidovaných uchazečů o zaměstnání dosáhl 65 067 osob, což byl po lednu druhý nejvyšší počet nově evidovaných.

Z evidence úřadů práce odešlo v roce 2006 **celkem 672 601** (355 964 uchazečů o zaměstnání v průběhu 1. pololetí 2006 a 316 637 uchazečů ve 2. pololetí 2006). Z regionálního hlediska odešlo z evidence úřadu práce nejvíce uchazečů v okresech Praha hl. m. 48 282, více než 20 000 uchazečů odešlo z evidence na úřadech práce v Ostravě v Brně město a v Karviné. V grafu za jednotlivé regiony je vyjádřen vztah mezi nově hlášenými uchazeči na úřadech práce a uchazeči s ukončenou evidencí nebo vyřazenými během roku 2006.

Struktura nezaměstnanosti v roce 2006

Struktura nezaměstnanosti je v ročence popsána z hlediska věku, délky nezaměstnanosti a kvalifikační (vzdělanostní) struktury uchazečů o zaměstnání ke konci jednotlivých čtvrtletí roku 2006. Nabídka na trhu práce z hlediska kvalifikační (vzdělanostní) struktury nezaměstnaných lze srovnat s poptávkou (volná pracovní místa), jež jsou též členěna podle kvalifikace (požadavku na vzdělání ze strany zaměstnavatele). Ze statistických podkladů je patrný nesoulad mezi strukturou nabídky a poptávkou v jednotlivých okresech.

Dlouhodobá nezaměstnanost je jak absolutně, tak i podílem vyšší v regionech s nadprůměrnou nezaměstnaností. Nejvyšší podíly uchazečů evidovaných déle než 1 rok byly k 31. 12. 2006 v okresech Most, Karviná, Ostrava-město, Chomutov a Teplice. U těchto okresů podíl dlouhodobě nezaměstnaných přesahoval hranici 50 %. Nejvíce jsou dlouhodobou nezaměstnaností postiženy Ústecký a Moravskoslezský kraj. Naopak nejnižší podíl těchto uchazečů mají okresy s nízkou nezaměstnaností, tzn. Praha-východ, Benešov Praha-západ a Pelhřimov. Z pohledu krajů je na tom nejlépe Praha a Jihočeský kraj.

Z hlediska **věkové struktury** se s poklesem nezaměstnanosti snížily absolutní počty uchazečů ve všech věkových skupinách kromě uchazečů nad 60 let.

Počet uchazečů **nad 50 let** meziročně poklesl, jejich podíl na celkovém počtu uchazečů se meziročně zvýšil, k 31. 12. 2006 již nezaměstnaní starší 50 let tvoří 27,1 % uchazečů o zaměstnání. Podíl těchto uchazečů nad 30 % byl zaznamenán v 13 okresech, z toho nejvíce v okrese Rokycany 34,3 %. Důvodem nezaměstnanosti této věkové skupiny je zejména **ztráta zaměstnání v období, kdy ještě nesplňují podmínky pro přiznání starobního důchodu**, ale **většina zaměstnavatelů již o ně nemá zájem** z důvodů nízké přizpůsobivosti změnám na trhu práce. Rostoucí podíl uchazečů této věkové kategorie souvisí též s každoročně se prodlužující věkovou hranicí pro odchod do starobního důchodu.

Naopak nejvyšší meziroční pokles byl zaznamenán u věkové skupiny **do 25 let**, a to jak celkového počtu uchazečů této věkové skupiny, tak jejich podílu. K 31.12. 2006 se podíl této věkové kategorie na celkové nezaměstnanosti 17,5 %. Nejvyšší podíl mladých uchazečů o zaměstnání je v okrese Jablonec nad/Nisou (21,9 %), naopak nejméně uchazečů do 25 let bylo k 31.12.2006 v okrese Jeseník (13,8 %). Pokles počtu uchazečů této věkové skupiny je částečně důsledkem demografického vývoje, souvisí také s lepšími podmínkami pro uplatnění mladých lidí na trhu práce v důsledku postupného zlepšování ekonomické situace v ČR a lepší adaptabilitou mladých lidí na měnící se podmínky.

Graf "**Struktura nezaměstnaných podle vzdělání**" znázorňuje strukturu evidovaných uchazečů podle kategorií vzdělání k 31. 12. 2006. Ve struktuře evidovaných uchazečů ve 4. čtvrtletí převažovali vyučení (40,1 %), nezaměstnaní se základním vzděláním a bez vzdělání (31,4 %), středoškoláci včetně vyučených s maturitou (21,2%). Problémem především v okresech s nadprůměrnou mírou nezaměstnanosti je vysoký podíl **uchazečů bez vzdělání nebo se základním vzděláním**. V celé České republice k 31. 12. 2006 činil tento podíl 31,4 %. Nejvyšší podíl této skupiny uchazečů byl v okrese Sokolov (56,2 %), hranici 45 % převyšují okresy Teplice, Chomutov, Ústí nad Labem a Most Z pohledu krajů je na tom nejhůře kraj Karlovarský a Ústecký. Obecně na trhu práce nadále platí klesající

možnost uplatnění uchazečů s nízkým stupněm vzdělání a naopak rostoucí předpoklady uplatnění se pro uchazeče s vyšším stupněm vzdělání.

V grafu "**Struktura volných míst podle vzdělání**" je znázorněn poměr v nabídce volných míst podle jednotlivých typů vzdělání k 31. 12. 2006. Nejvyšší nabídka volných pracovních míst ve 4. čtvrtletí byla pro vyučené (46,3 %), pro uchazeče se základním vzděláním a bez vzdělání (32,7 %) a pro středoškoláky včetně vyučených s maturitou (16,1 %).

Aktivní politika zaměstnanosti (APZ) v roce 2006

Nástroje aktivní politiky realizované na úřadech práce přispívají ke snižování nezaměstnanosti nebo zvýšení zaměstnanosti v regionech, zejména problémových skupin uchazečů o zaměstnání.

Cílem programu **veřejně prospěšných prací (VPP)** je zachování pracovní aktivity uchazečů o zaměstnání před nalezením trvalého zaměstnání. Jednalo se především o organizování prací pro nekvalifikované a problémové uchazeče. VPP jako nové pracovní příležitosti byly vytvářeny především pro obtížně umístitelné a dlouhodobě nezaměstnané uchazeče o zaměstnání evidované ÚP, zejména s nižším vzděláním. Jedná se zejména o úklidové a pomocné práce a dále také pečovatelské a ošetrovatelské činnosti v charitativní a sociální oblasti.

Veřejně prospěšné práce nejvíce využívaly v roce 2006 ÚP Litoměřice (41,4 %), Znojmo (36,1 %) a Ústí nad Labem (34,6 %). Nejmenší podíl osob umístěných na VPP v rámci jednotlivých nástrojů APZ vykázaly ÚP Plzeň-město (2,6 %) a Praha (5,5 %). Celorepublikový podíl činil 16,5 %.

U **společensky účelných pracovních míst** se jednalo zpravidla o vytvoření nového pracovního místa, včetně zahájení samostatně výdělečné činnosti (SVČ) uchazečem, které umožnilo trvalé nebo alespoň dlouhodobější zaměstnání pro uchazeče, kterým nelze zajistit jiným způsobem pracovní uplatnění.

Pomocí SÚPM vznikla řada nových pracovních příležitostí, a to zejména pro skupiny uchazečů nejvíce ohrožené dlouhodobou nezaměstnaností, jako jsou mladí lidé do 25 let věku, uchazeči starší 50 let věku, uchazeči se ZP a ženy s malými dětmi.

Jedná se o druhý nejvyužívanější nástroj v rámci realizace nástrojů APZ. Vysoký podíl osob zařazených na SÚPM (včetně SVČ) vykázaly okresy Jeseník (41,0 %) a Blansko (38,3 %). Naopak nejméně tento nástroj využívá ÚP Praha (6,8 %) a Cheb (10,2 %).

Celorepublikový průměr v roce 2006 činil 23,2 %.

V rámci **chráněných pracovních dílen (CHPD) a chráněných pracovních míst (CHPM) a CHPM – SVČ osob se ZP**, jsou především zaměstnávány osoby se zdravotním postižením, kterým je vzhledem k jejich podstatně obtížnější umístitelnosti na trhu práce věnována zvýšená pozornost.

Příspěvek na **vytvoření chráněné pracovní dílny a chráněného pracovní místa, včetně CHPM - SVČ OZP**, patří k méně využívaným nástrojům APZ (z pohledu počtu podpořených osob). V celé ČR podíl osob umístěných na tyto nástroje v roce 2006 činil 1,5 %.

Zaměstnávání osob se ZP je dále podporováno uplatňováním nástroje **Příspěvek na provoz CHPD, CHPM a CHPM – SVČ OZP** poskytovaným úřadem práce na částečnou úhradu provozních nákladů chráněné pracovní dílny nebo na částečnou úhradu provozních nákladů na chráněné pracovní místo obsazené osobou se zdravotním postižením. Jedná se o podstatně více využívaný nástroj APZ, v roce 2006 činil podíl takto podpořených osob na celkovém počtu osob zařazených na nástroje APZ v ČR 8,8 %. Nejvíce byl tento nástroj využíván v Jičíně, kde téměř polovina osob podpořených v rámci APZ byla zařazena na tento nástroj, a dále v okrese Brno-město (40,8 %) a Tábor (30,5 %).

Rekvalifikace jsou jedním z neefektivnějších nástrojů APZ a jejich význam do budoucna poroste. V průběhu roku se uplatňovaly jak **specifické rekvalifikace**, které byly zabezpečovány na základě požadavků zaměstnavatelů a analýzy monitoringu trhu práce a většinou vedly ke konkrétnímu pracovnímu uplatnění, tak **nespecifické rekvalifikace**, které rozšiřují znalosti a prohlubují možnost všeobecného uplatnění.

Tento nástroj, který slouží k řešení strukturální nerovnováhy na trhu práce mezi nabídkou a poptávkou po pracovní síle, nacházel na úřadech práce široké uplatnění. Celkově se rekvalifikace vyznačovaly vysokou účinností.

U velké většiny ÚP jsou rekvalifikace nejvyužívanějším nástrojem APZ (s ohledem na počet osob). Nejvyšší podíl osob zařazených na rekvalifikaci vykázaly ÚP Praha-západ (68,3 %), Plzeň-jih (66,9) a Praha-východ (65,7 %). Naopak nejmenší podíl osob v rekvalifikaci v rámci nástrojů APZ byl zaznamenán v okrese Jeseník (22,2 %). V ČR tento podíl v roce 2006 činil 46,8 %.

Nové nástroje APZ (tj. překlenovací příspěvek, příspěvek na dopravu a příspěvek na zapracování), jejichž realizace byla umožněna zákonem č. 435/2004Sb., o zaměstnanosti, byly v roce 2006 využívány pouze v omezené míře.

Ovšem existují i ÚP, kde podíl osob, kterým byl poskytnut příspěvek v rámci

některých nových nástrojů převyšoval podíl osob podpořených ostatními nástroji APZ. Nejvyšší podíl osob s příspěvkem poskytnutým v rámci nových nástrojů byl v roce 2006 v okrese Cheb (22,4 %) a Kolín (19,1 %). Celorepublikový průměr činí 3,2 %. Nulový podíl nových nástrojů v roce 2006 zaznamenalo 24 ÚP.

V části **Vývoj v oblasti APZ a v rekvalifikaci v roce 2006** je uveden vývoj v jednotlivých měsících roku 2006 v oblasti APZ a rekvalifikací, a to aktuální počet vytvořených míst a umístěných uchazečů, popř. počet zaměstnanců s příspěvkem, **ke konci daného měsíce**, a počty nově vytvořených míst a přírůstek uchazečů, resp. zaměstnanců, na APZ **celkem od počátku roku**. U uchazečů v rekvalifikaci jsou uvedeny kromě těchto údajů také data o struktuře rekvalifikovaných.

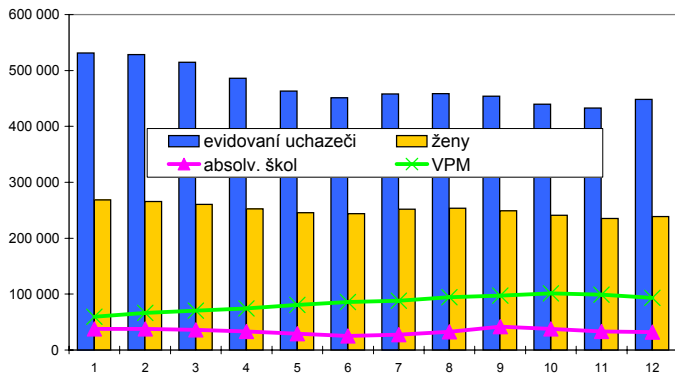
Graf "**Uchazeči o zaměstnání na APZ a v rekvalifikaci**" ukazuje rozložení podle jednotlivých nástrojů z hlediska umístění uchazečů o zaměstnání.

Celkem ČR

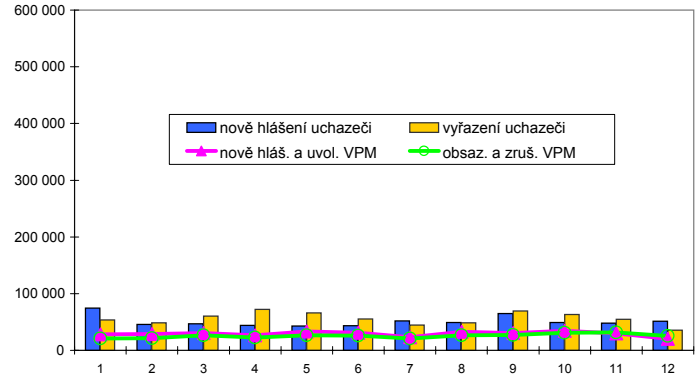
Vývoj na trhu práce v roce 2006

měsíc	evidování uchazeči na konci sled.měs.					počet osob pobírajících příspěvek	MN v %	nově hlášení uchazeči	vyřazení uchazeči	nově hlášená a uvolněná VPM	obsazená a zrušená VPM	VPM celkem	počet uchazečů na 1 VPM
	celkem	dosazitelní	ženy	absolv. škol a mladiství	osoby se ZP								
1	531 235	498 630	268 750	38 062	76 526	159 899	9,2	74 268	53 449	28 205	21 010	59 359	8,9
2	528 154	493 114	265 675	37 569	76 522	161 217	9,1	45 732	48 813	28 539	21 411	66 487	7,9
3	514 759	479 984	260 538	35 887	76 324	153 550	8,8	46 822	60 217	30 695	26 709	70 473	7,3
4	486 163	454 493	252 352	33 047	74 996	136 670	8,3	43 783	72 379	26 443	22 768	74 148	6,6
5	463 042	431 725	245 833	28 928	73 985	126 102	7,9	42 815	65 936	33 038	26 284	80 902	5,7
6	451 106	422 925	243 668	24 924	72 852	123 243	7,7	43 234	55 170	31 174	26 131	85 945	5,2
7	458 270	434 327	251 662	27 379	72 882	127 281	7,9	51 740	44 576	23 088	20 816	88 217	5,2
8	458 729	434 928	253 682	32 531	72 319	126 854	7,9	49 129	48 670	32 804	26 804	94 217	4,9
9	454 182	427 331	248 966	41 722	71 146	118 595	7,8	65 067	69 614	30 413	27 087	97 543	4,7
10	439 788	408 277	240 760	37 892	70 590	115 207	7,4	48 836	63 230	34 603	31 007	101 139	4,3
11	432 573	400 044	235 285	33 449	70 371	117 462	7,3	47 776	54 991	29 673	31 846	98 966	4,4
12	448 545	421 286	238 713	31 955	71 318	129 882	7,7	51 528	35 556	20 067	25 608	93 425	4,8

Evidování uchazeči a volná pracovní místa



Nově hlášení a vyřazení uchazeči



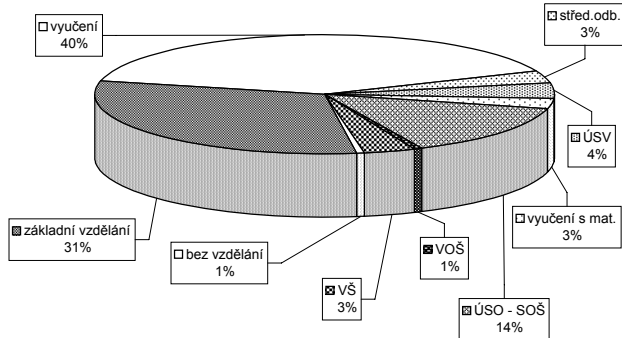
Struktura nezaměstnanosti v roce 2006

stav na konci čtvrtletí	celkový počet evidovan. uchazeči	Věková struktura nezaměstnaných				Délka nezaměstnanosti				
		do 19 let	20 - 34 let	35 - 49 let	nad 50 let	do 3 měsíců	3 - 6 měsíců	6 - 9 měsíců	9 - 12 měsíců	nad 12 měsíců
I.	514 759	23 789	194 593	164 060	132 317	128 771	87 176	56 572	32 637	209 603
II.	451 106	19 467	168 521	143 387	119 731	101 020	72 372	43 407	36 725	197 582
III.	454 182	30 640	169 061	136 825	117 656	124 903	62 062	44 878	28 941	193 398
IV.	448 545	22 464	163 773	140 699	121 609	119 809	73 972	39 139	30 716	184 909

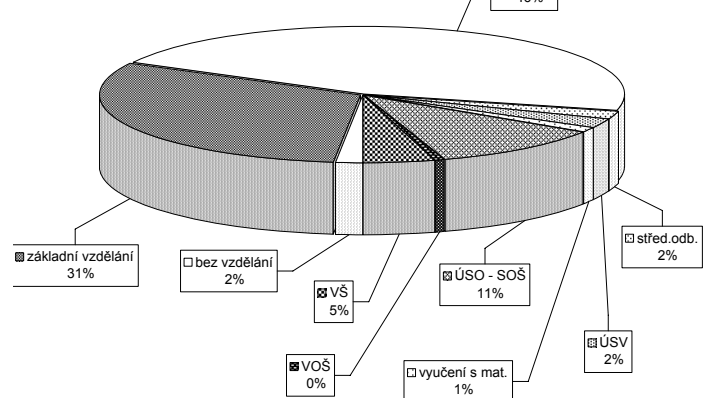
stav na konci čtvrtletí	uchazeči celkem	Struktura nezaměstnaných podle vzdělání								
		bez vzděl. + neúpl. zák. vz.	základní. vzdělání	vyučení	střední bez maturity	vyučení s maturitou	ÚSV	ÚSO	vyšší odborné	bakal. + VŠ
I.	514 759	3 226	156 929	213 650	17 033	19 237	14 826	71 343	2 562	15 953
II.	451 106	3 075	142 195	177 403	14 516	16 800	13 978	64 406	2 309	16 424
III.	454 182	2 993	136 697	176 250	15 115	19 974	13 163	69 097	3 276	17 617
IV.	448 545	3 028	137 891	179 666	14 793	18 067	12 819	64 193	2 506	15 582

stav na konci čtvrtletí	VPM celkem	Struktura volných pracovních míst podle vzdělání								
		bez vzděl. + neúpl. zák. vz.	základní. vzdělání	vyučení	střední bez maturity	vyučení s maturitou	ÚSV	ÚSO	vyšší odborné	bakal. + VŠ
I.	70 473	1 191	21 411	30 958	1 171	1 517	927	8 692	276	4 319
II.	85 945	1 238	25 732	38 789	1 228	2 279	1 020	10 071	367	5 210
III.	97 543	1 367	30 322	45 399	1 750	2 013	1 195	10 486	333	4 667
IV.	93 425	1 539	28 980	43 258	1 852	2 018	1 086	10 085	339	4 257

Struktura nezaměstnaných podle vzdělání



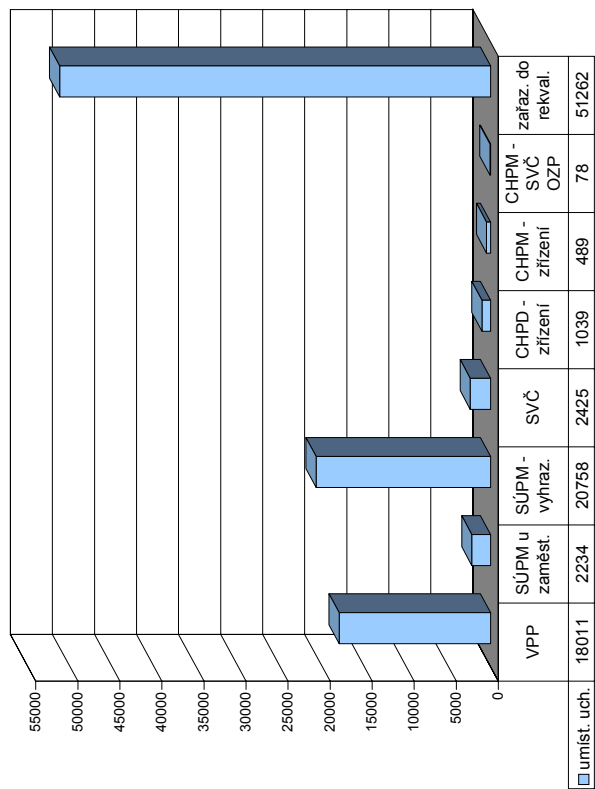
Struktura VPM podle vzdělání



Vývoj v oblasti aktivní politiky zaměstnanosti a rekvalifikací v roce 2006 - Celkem ČR

Měsíc	Veřejné prospěšné práce			Společensky účelná místa u zaměstnavatele			Společensky účelná místa - vyhrazená místa			Společenská činnost (SVC)			Chráněné pracovní dílny - zřízení			Chráněné pracovní místa - zřízení			CHPM - SVČ osob se ZP			Příspěvek při přechodu na nový podnik. program				
	umístění uchazečů			umístění uchazečů			umístění uchazečů			umístění uchazečů			umístění uchazečů			umístění uchazečů			umístění uchazečů			zaměstnavatelé				
	stav na konci sled.měs.	stav na konci sled.měs.	stav na konci sled.měs.	stav na konci sled.měs.	stav na konci sled.měs.	stav na konci sled.měs.	stav na konci sled.měs.	stav na konci sled.měs.	stav na konci sled.měs.	stav na konci sled.měs.	stav na konci sled.měs.	stav na konci sled.měs.	stav na konci sled.měs.	stav na konci sled.měs.	stav na konci sled.měs.	stav na konci sled.měs.	stav na konci sled.měs.	stav na konci sled.měs.	stav na konci sled.měs.	stav na konci sled.měs.	stav na konci sled.měs.	stav na konci sled.měs.	stav na konci sled.měs.	stav na konci sled.měs.	stav na konci sled.měs.	
1	4 555	1 291	3 363	947	3 966	2	3 568	143	11 865	1 014	11 514	998	4 552	76	1 171	40	1 473	131	428	3	378	29	129	0	0	0
2	6 090	3 206	4 152	2 136	3 832	36	3 463	301	11 764	2 556	11 386	2 447	4 465	262	1 695	73	1 499	224	449	26	394	50	129	6	0	0
3	8 029	5 565	5 383	3 805	3 759	125	3 355	465	11 967	4 409	11 552	4 251	4 388	507	1 583	111	1 387	305	460	48	400	72	128	13	0	0
4	11 136	9 476	9 055	8 213	3 729	247	3 323	653	12 103	6 261	11 706	6 110	4 198	705	1 381	160	1 381	361	484	82	427	116	126	18	0	0
5	12 933	11 787	11 560	11 377	3 601	344	3 216	846	12 225	8 103	11 724	7 819	4 136	942	1 607	226	1 374	435	511	130	429	154	129	26	0	0
6	14 034	13 480	12 681	13 338	3 579	497	3 162	1 002	12 483	10 057	12 066	9 779	4 031	1 161	1 611	293	1 340	497	572	194	481	215	129	35	0	0
7	14 134	14 160	12 802	14 359	3 490	594	3 105	1 164	12 374	11 369	11 980	11 090	3 928	1 336	1 561	324	1 351	596	606	232	529	288	127	39	0	0
8	14 285	14 678	12 974	15 205	3 519	709	3 086	1 312	12 349	13 048	11 896	12 690	3 929	1 553	1 604	384	1 374	647	621	256	555	344	130	49	0	0
9	14 453	15 644	13 051	16 425	3 567	884	3 067	1 501	12 049	14 803	11 648	14 419	3 828	1 733	1 632	463	1 417	768	630	290	549	374	134	62	0	0
10	14 054	16 154	12 443	17 139	3 567	1 044	3 100	1 766	12 662	17 256	12 204	16 792	3 857	1 972	1 629	489	1 432	848	650	311	576	420	132	67	0	0
11	12 866	16 563	10 932	17 659	3 598	1 223	3 141	2 036	13 223	19 612	12 766	19 111	3 881	2 231	1 634	562	1 422	913	655	347	569	446	137	73	0	0
12	7 175	17 142	5 377	18 011	3 617	1 405	3 119	2 234	12 954	21 301	12 517	20 758	3 905	2 425	1 673	719	1 404	1 039	677	382	590	489	137	78	0	0

Uchazeči o zaměstnání na APZ a v rekvalifikaci v roce 2006



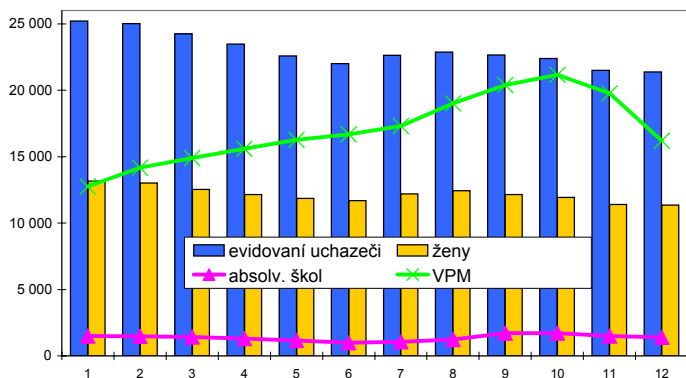
Měsíc	Uchazeči v rekvalifikaci												
	Překlenovací příspěvek			Příspěvek na dopravu			Příspěvek na zapracování			Příspěvek na provoz CHPD, CHPM a CHPM - SVČ			
	zaměstnanci	stav na konci sled.měs.	stav na konci sled.měs.	zaměstnanci	stav na konci sled.měs.	stav na konci sled.měs.	zaměstnanci	stav na konci sled.měs.	stav na konci sled.měs.	zaměstnanci	stav na konci sled.měs.	stav na konci sled.měs.	
1	205	32	960	123	37	8	5151	3520	7 106	1 640	464	3 595	2 055
2	176	109	766	460	42	26	6924	5609	8 858	1 797	587	4 993	3 241
3	224	224	952	647	54	50	7321	6182	9 271	1 799	586	5 239	4 826
4	295	336	1286	1054	61	71	7494	6356	8 188	1 673	518	4 594	4 377
5	331	461	1363	1134	54	84	7588	6453	8 470	1 436	612	4 652	4 370
6	343	580	1528	1406	50	102	7594	6547	6 197	955	483	3 350	5 623
7	321	676	1585	1568	38	115	6649	6893	3 863	664	378	1 760	4 094
8	296	767	1691	1767	49	135	6835	7098	3 716	561	291	2 119	30 302
9	299	883	1701	1777	48	156	6901	7170	6 326	773	541	5 774	36 076
10	315	1007	1846	1992	51	170	7229	7547	9 964	1 571	753	7 703	43 779
11	362	1131	1932	2078	47	182	7246	7576	10 406	1 803	709	5 658	49 437
12	343	1234	1555	2085	42	193	9275	9608	6 415	1 443	413	1 825	51 262

Praha

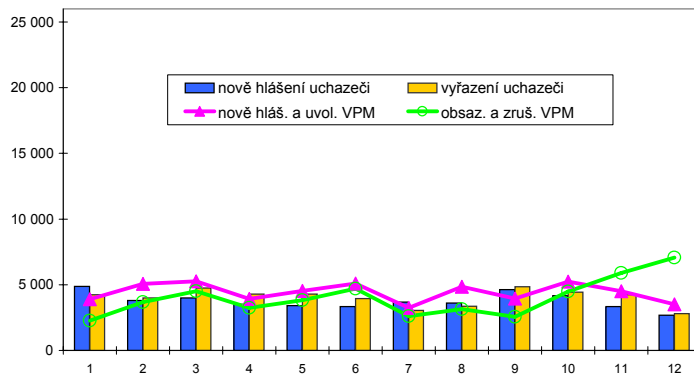
Vývoj na trhu práce v roce 2006

měsíc	evidování uchazeči na konci sled.měs.					počet osob pobírajících příspěvek	MN v %	nově hlášení uchazeči	vyřazení uchazeči	nově hlášená a uvolněná VPM	obsazená a zrušená VPM	VPM celkem	počet uchazečů na 1 VPM
	celkem	dosažitelní	ženy	absolv. škol a mladiství	osoby se ZP								
1	25 203	23 056	13 161	1 485	2 882	9 826	3,3	4 884	4 252	3 896	2 265	12 750	2,0
2	25 010	22 793	13 009	1 475	2 883	9 889	3,2	3 811	4 004	5 079	3 669	14 160	1,8
3	24 246	22 030	12 528	1 419	2 830	9 474	3,1	3 986	4 750	5 252	4 518	14 894	1,6
4	23 474	21 420	12 156	1 306	2 779	9 252	3,0	3 515	4 287	3 927	3 241	15 580	1,5
5	22 587	20 670	11 846	1 145	2 672	9 058	2,9	3 410	4 297	4 533	3 837	16 276	1,4
6	21 988	20 111	11 675	998	2 561	9 024	2,8	3 342	3 941	5 084	4 691	16 669	1,3
7	22 625	20 900	12 195	1 070	2 553	9 311	2,9	3 688	3 051	3 239	2 607	17 301	1,3
8	22 858	21 196	12 445	1 232	2 513	9 606	3,0	3 607	3 374	4 846	3 145	19 002	1,2
9	22 649	20 912	12 151	1 704	2 476	9 109	2,9	4 635	4 844	3 947	2 558	20 391	1,1
10	22 394	20 440	11 921	1 699	2 458	8 944	2,8	4 172	4 427	5 250	4 486	21 155	1,1
11	21 485	19 514	11 401	1 503	2 426	8 624	2,7	3 339	4 248	4 500	5 887	19 768	1,1
12	21 364	19 603	11 343	1 386	2 392	8 520	2,7	2 686	2 807	3 499	7 075	16 192	1,3

Evidování uchazeči a volná pracovní místa



Nově hlášení a vyřazení uchazeči



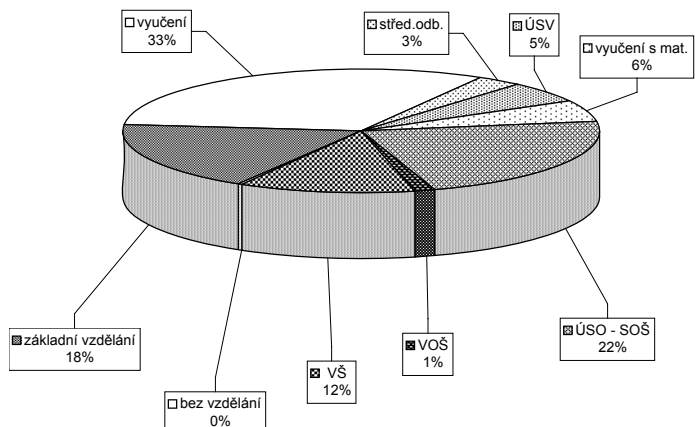
Struktura nezaměstnanosti v roce 2006

stav na konci čtvrtletí	celkový počet evidovan. uchazeči	Věková struktura nezaměstnaných				Délka nezaměstnanosti				
		do 19 let	20 - 34 let	35 - 49 let	nad 50 let	do 3 měsíců	3 - 6 měsíců	6 - 9 měsíců	9 - 12 měsíců	nad 12 měsíců
I.	24 246	715	9 072	7 061	7 398	9 260	4 339	2 883	1 709	6 055
II.	21 988	601	8 096	6 468	6 823	7 539	4 949	2 308	1 657	5 535
III.	22 649	964	8 583	6 319	6 783	8 727	4 257	2 813	1 405	5 447
IV.	21 364	718	7 955	6 188	6 503	7 361	4 695	2 371	1 737	5 200

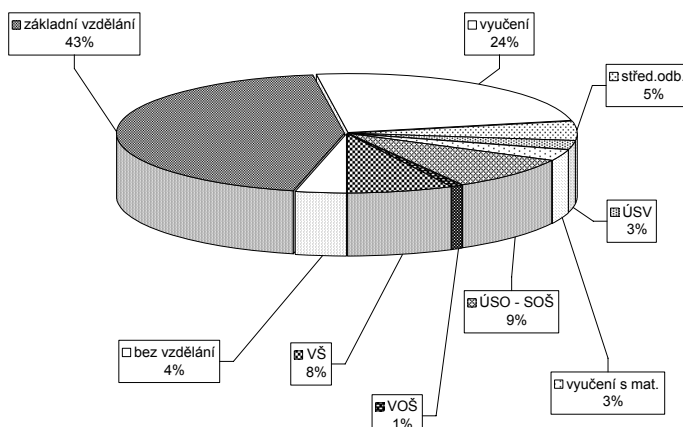
stav na konci čtvrtletí	uchazeči celkem	Struktura nezaměstnaných podle vzdělání								
		bez vzděl.+ neúpl.zák.vz.	základní vzdělání	vyučení	střední bez maturity	vyučení s maturitou	ÚSV	ÚSO	vyšší odborné	bakal.+ VŠ
I.	24 246	88	4 695	7 969	759	1 179	1 284	5 409	265	2 598
II.	21 988	84	4 282	7 015	675	1 059	1 276	4 869	246	2 482
III.	22 649	40	3 955	7 121	735	1 334	1 219	5 208	343	2 694
IV.	21 364	45	3 884	6 761	663	1 170	1 214	4 789	295	2 543

stav na konci čtvrtletí	VPM celkem	Struktura volných pracovních míst podle vzdělání								
		bez vzděl.+ neúpl.zák.vz.	základní vzdělání	vyučení	střední bez maturity	vyučení s maturitou	ÚSV	ÚSO	vyšší odborné	bakal.+ VŠ
I.	14 894	684	7 186	2 748	589	448	461	1 297	109	1 372
II.	16 669	619	7 828	3 057	593	592	468	1 596	186	1 730
III.	20 391	706	10 271	3 781	939	532	567	1 765	143	1 687
IV.	16 192	605	7 121	3 874	856	427	491	1 487	97	1 234

Struktura nezaměstnaných podle vzdělání



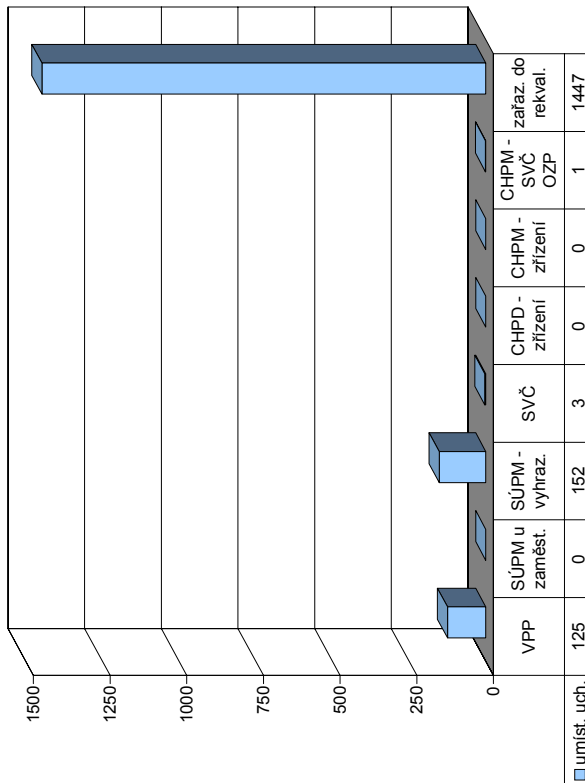
Struktura VPM podle vzdělání



Vývoj v oblasti aktivní politiky zaměstnanosti a rekvalifikací v roce 2006 - Praha

Měsíc	Veřejné prospěšné práce			Společensky účelná místa u zaměstnavatele			Společensky účelná místa - vyhrazená místa			Samostatná výděl. činnost (SVC)			Chráněné pracovní dílny - zřízení			Chráněné pracovní místa - zřízení			CHPM - SVC osob se ZP			Příspěvek při přechodu na nový podnik. program			
	vytvořena	stav na konci sled.měs.	celkem od poč. roku	vytvořena	stav na konci sled.měs.	celkem od poč. roku	vytvořena	stav na konci sled.měs.	celkem od poč. roku	umístění uchazečů	stav na konci sled.měs.	celkem od poč. roku	vytvořena	stav na konci sled.měs.	celkem od poč. roku	umístění uchazečů	stav na konci sled.měs.	celkem od poč. roku	vytvořena	stav na konci sled.měs.	celkem od poč. roku	umístění uchazečů	stav na konci sled.měs.	celkem od poč. roku	stav na konci sled.měs.
1	65	0	40	0	0	0	80	20	58	12	14	1	6	0	0	0	0	0	0	0	0	0	0	0	0
2	75	15	48	0	0	0	72	34	61	25	13	1	11	5	0	0	0	0	0	0	0	0	0	0	0
3	76	18	47	0	0	0	80	50	75	47	12	1	11	5	0	0	0	0	0	0	0	0	0	0	0
4	92	67	42	0	0	0	91	72	78	62	11	1	11	5	0	0	0	0	0	0	0	0	0	0	0
5	89	67	59	0	0	0	108	99	90	84	11	1	11	5	0	0	0	0	0	0	0	0	0	0	0
6	84	67	64	0	0	0	108	109	93	97	11	1	11	5	0	0	0	0	0	0	0	0	0	0	0
7	96	87	66	0	0	0	102	112	94	106	11	2	11	5	0	0	0	0	0	0	0	0	0	0	0
8	96	87	66	0	0	0	99	117	89	109	11	2	11	5	0	0	0	0	0	0	0	0	0	0	0
9	96	87	56	0	0	0	87	125	80	119	9	2	11	5	0	0	0	0	0	0	0	0	0	0	0
10	95	87	51	0	0	0	92	137	78	124	8	2	11	5	0	0	0	0	0	0	0	0	0	0	0
11	91	87	52	0	0	0	89	148	83	137	8	2	11	5	0	0	0	0	0	0	0	0	0	0	0
12	77	87	53	0	0	0	105	172	90	152	9	3	11	5	0	0	0	0	0	0	0	0	0	0	0

Uchazeči o zaměstnání na APZ a v rekvalifikaci v roce 2006



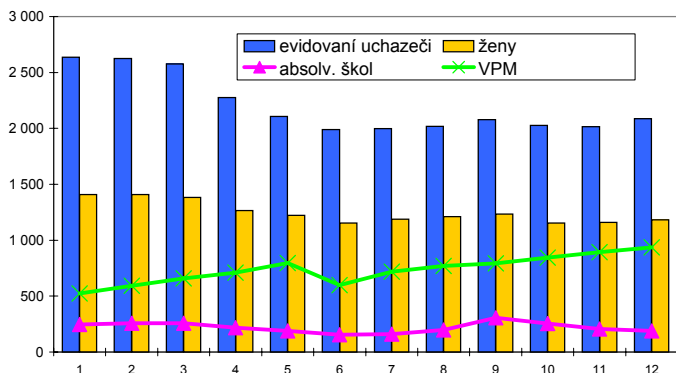
Měsíc	Překlenovací příspěvek			Příspěvek na dopravu			Příspěvek na zapracování			Příspěvek na provoz CHPD, CHPM a CHPM - SVC			Uchazeči v rekvalifikaci					
	zaměstnanci	stav na konci sled.měs.	celkem od poč. roku	zaměstnanci	stav na konci sled.měs.	celkem od poč. roku	zaměstnanci	stav na konci sled.měs.	celkem od poč. roku	zaměstnanci	stav na konci sled.měs.	celkem od poč. roku	z toho absolvent a mladiství	ve sledov. měsíci	celkem ve sledov. měsíci	ukončili rekvalifikaci		
1	0	0	0	0	0	0	0	0	0	323	241	144	9	19	101	49		
2	0	0	0	0	0	0	323	241	143	4	8	188	4	8	188	88		
3	0	0	0	0	0	0	323	241	158	6	109	297	5	6	297	94		
4	0	0	0	0	0	0	327	245	135	11	7	415	11	7	415	141		
5	0	0	0	0	0	0	332	250	92	11	3	69	11	3	484	112		
6	0	0	0	0	0	0	332	250	114	2	3	594	2	3	88	572		
7	0	0	0	0	0	0	332	250	128	3	9	697	3	9	89	661		
8	0	0	0	0	0	0	332	250	118	1	9	803	1	9	116	777		
9	0	0	0	0	0	0	332	250	159	1	16	973	1	16	129	906		
10	0	0	0	0	0	0	332	250	268	11	37	1212	11	37	130	1036		
11	0	0	0	0	0	0	332	250	286	28	159	1371	28	159	141	1177		
12	0	0	0	0	0	0	627	545	166	24	76	1447	24	76	196	1373		

Benešov

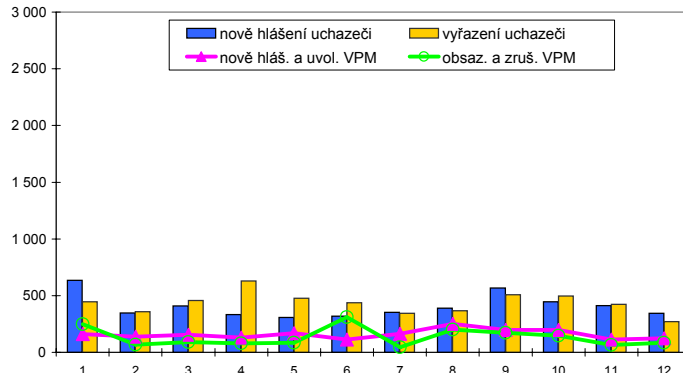
Vývoj na trhu práce v roce 2006

měsíc	evidování uchazeči na konci sled.měs.					počet osob pobírajících příspěvek	MN v %	nově hlášení uchazeči	vyřazení uchazeči	nově hlášená a uvolněná VPM	obsazená a zrušená VPM	VPM celkem	počet uchazečů na 1 VPM
	celkem	dosazitelní	ženy	absolv. škol a mladiství	osoby se ZP								
1	2 636	2 465	1 409	247	446	1 273	4,9	634	445	160	249	523	5,0
2	2 624	2 439	1 407	258	440	1 268	4,9	347	359	138	69	592	4,4
3	2 575	2 408	1 384	257	436	1 196	4,8	409	458	156	89	659	3,9
4	2 277	2 109	1 266	218	402	1 042	4,2	332	630	130	78	711	3,2
5	2 108	1 947	1 222	188	393	943	3,9	309	478	169	84	796	2,6
6	1 989	1 839	1 153	155	377	922	3,6	319	438	113	311	598	3,3
7	1 997	1 871	1 188	159	371	932	3,7	353	345	165	44	719	2,8
8	2 019	1 892	1 211	197	362	933	3,8	389	367	251	201	769	2,6
9	2 077	1 957	1 233	305	367	865	3,9	566	508	197	173	793	2,6
10	2 026	1 879	1 155	256	369	909	3,8	446	497	197	146	844	2,4
11	2 014	1 853	1 158	205	358	986	3,7	412	424	114	64	894	2,3
12	2 087	1 931	1 183	190	378	1 025	3,9	345	272	125	84	935	2,2

Evidování uchazeči a volná pracovní místa



Nově hlášení a vyřazení uchazeči



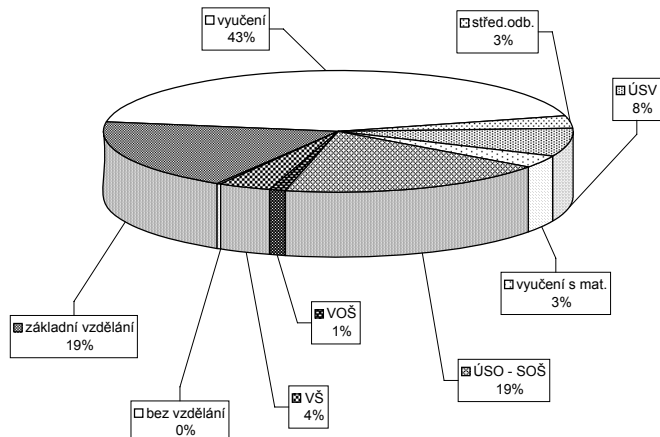
Struktura nezaměstnanosti v roce 2006

stav na konci čtvrtletí	celkový počet evidovan. uchazečů	Věková struktura nezaměstnaných				Délka nezaměstnanosti				
		do 19 let	20 - 34 let	35 - 49 let	nad 50 let	do 3 měsíců	3 - 6 měsíců	6 - 9 měsíců	9 - 12 měsíců	nad 12 měsíců
I.	2 575	136	1 009	730	700	1 023	579	320	171	482
II.	1 989	81	792	559	557	721	460	215	172	421
III.	2 077	189	836	518	534	954	377	232	127	387
IV.	2 087	102	832	564	589	940	474	201	141	331

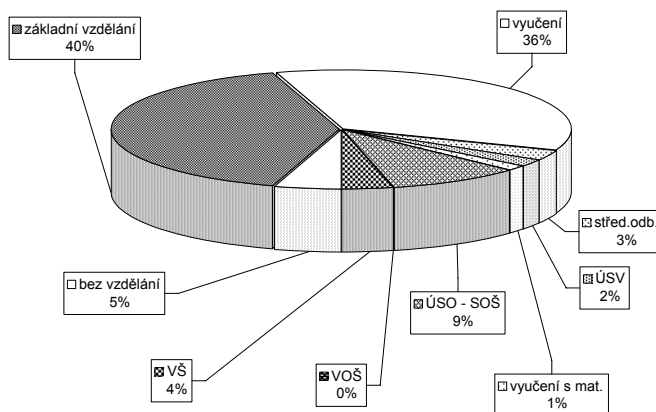
stav na konci čtvrtletí	uchazeči celkem	Struktura nezaměstnaných podle vzdělání								
		bez vzděl. + neúpl.zák.vz.	základní vzdělání	vyučení	střední bez maturity	vyučení s maturitou	ÚSV	ÚSO	vyšší odborné	bakal.+ VŠ
I.	2 575	6	534	1 137	108	143	82	450	24	91
II.	1 989	3	399	823	70	102	71	411	19	91
III.	2 077	3	392	818	76	155	72	437	41	83
IV.	2 087	3	395	907	70	158	66	391	19	78

stav na konci čtvrtletí	VPM celkem	Struktura volných pracovních míst podle vzdělání								
		bez vzděl. + neúpl.zák.vz.	základní vzdělání	vyučení	střední bez maturity	vyučení s maturitou	ÚSV	ÚSO	vyšší odborné	bakal.+ VŠ
I.	659	49	180	294	11	8	3	67	4	43
II.	598	45	135	297	0	8	6	63	1	43
III.	793	46	298	302	16	14	8	70	1	38
IV.	935	44	379	332	26	19	12	88	0	35

Struktura nezaměstnaných podle vzdělání



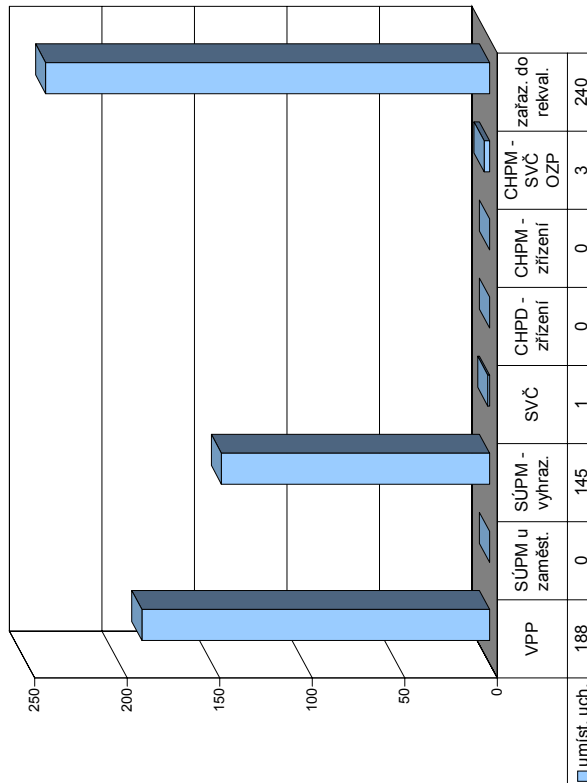
Struktura VPM podle vzdělání



Vývoj v oblasti aktivní politiky zaměstnanosti a rekvalifikací v roce 2006 - Benešov

Měsíc	Veřejně prospěšné práce			Společensky účelná místa u zaměstnavatele			Společensky účelná místa - vyhrazená místa			Společenská úřední místa (SVC)			Chráněné pracovní dílny - zřízení			Chráněné pracovní místa - zřízení			CHPM - SVČ osob se ZP			Příspěvek při přechodu na nový podnik. program		
	vytvořena místa celkem	umístění uchazečů stav na konci sled.měs.	celkem od poč. roku	vytvořena místa celkem	umístění uchazečů stav na konci sled.měs.	celkem od poč. roku	vytvořena místa celkem	umístění uchazečů stav na konci sled.měs.	celkem od poč. roku	umístění uchazečů stav na konci sled.měs.	celkem od poč. roku	vytvořena místa celkem	umístění uchazečů stav na konci sled.měs.	celkem od poč. roku	vytvořena místa celkem	umístění uchazečů stav na konci sled.měs.	celkem od poč. roku	umístění uchazečů stav na konci sled.měs.	celkem od poč. roku	umístění uchazečů stav na konci sled.měs.	celkem od poč. roku	zaměstnavatelé celkem	stav na konci sled.měs.	celkem od poč. roku
1	8	6	2	0	0	0	42	6	42	6	0	5	0	0	0	0	0	0	0	0	0	0	0	0
2	97	27	27	0	0	0	49	21	49	21	0	5	0	0	0	0	0	0	0	0	0	0	0	0
3	106	106	49	0	0	0	48	30	48	30	0	5	0	0	0	0	0	0	0	0	0	0	0	0
4	114	114	81	0	0	0	42	37	41	36	0	5	0	0	0	0	0	0	0	0	0	0	0	0
5	164	186	135	0	0	0	45	51	43	50	0	5	0	0	0	0	0	0	0	0	0	0	0	0
6	181	203	146	0	0	0	64	76	59	75	0	6	1	0	0	0	0	0	0	0	0	0	0	0
7	187	212	154	0	0	0	57	76	51	75	0	6	1	0	0	0	0	0	0	0	0	0	0	0
8	187	212	155	0	0	0	53	88	48	87	0	6	1	0	0	0	0	0	0	0	0	0	0	0
9	187	212	153	0	0	0	59	99	53	98	0	6	1	0	0	0	0	0	0	0	0	0	0	0
10	185	214	147	0	0	0	57	114	51	113	0	6	1	0	0	0	0	0	0	0	0	0	0	0
11	175	217	137	0	0	0	60	128	55	127	0	6	1	0	0	0	0	0	0	0	0	0	0	0
12	135	225	81	0	0	0	70	146	66	145	0	6	1	0	0	0	0	0	0	0	0	0	0	0

Uchazeči o zaměstnání na APZ a v rekvalifikaci v roce 2006



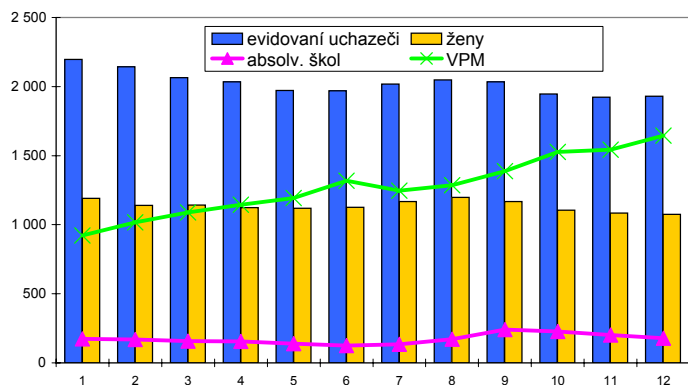
Měsíc	Překlenovací příspěvek			Příspěvek na zapracování			Příspěvek na provoz CHPD, CHPM a CHPM - SVČ			Uchazeči v rekvalifikaci					
	zaměstnanci celkem	stav na konci sled.měs.	celkem od poč. roku	zaměstnanci celkem	stav na konci sled.měs.	celkem od poč. roku	zaměstnanci celkem	stav na konci sled.měs.	celkem od poč. roku	z toho absolvent a mladiství	uchazeči stav na konci sled.měs.	ve sledov. měsíci	zařazení celkem od poč. roku	ve sledov. měsíci	ukončili rekvalifikaci celkem od poč. roku
1	0	0	0	0	0	0	19	4	4	0	4	4	4	4	1
2	0	0	0	0	0	0	28	4	1	12	16	3	12	3	4
3	0	0	0	0	0	0	20	1	5	14	30	22	14	26	4
4	0	0	0	0	0	0	19	5	4	20	50	21	20	21	4
5	0	0	0	0	0	0	24	3	5	31	81	26	31	26	73
6	0	0	0	0	0	0	28	4	6	9	90	5	9	5	78
7	0	0	0	0	0	0	17	2	3	0	90	11	0	11	89
8	0	0	0	0	0	0	26	3	6	48	138	39	48	39	128
9	0	0	0	0	0	0	9	0	1	2	140	19	2	19	147
10	0	0	0	0	0	0	36	4	3	72	212	45	72	45	192
11	0	0	0	0	0	0	37	4	6	23	235	22	23	22	214
12	0	0	0	0	0	0	31	3	5	5	240	11	5	11	225

Beroun

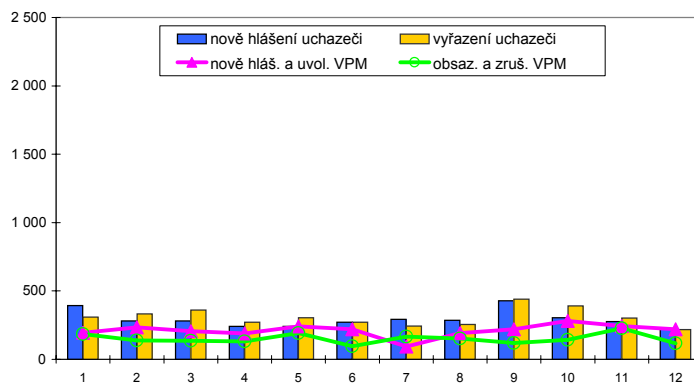
Vývoj na trhu práce v roce 2006

měsíc	evidování uchazeči na konci sled.měs.					počet osob pobírajících příspěvek	MN v %	nově hlášení uchazeči	vyřazení uchazeči	nově hlášená a uvolněná VPM	obsazená a zrušená VPM	VPM celkem	počet uchazečů na 1 VPM
	celkem	dosažitelní	ženy	absolv. škol a mladiství	osoby se ZP								
1	2 196	2 027	1 190	173	203	803	5,1	393	308	195	185	923	2,4
2	2 144	1 962	1 141	169	195	822	5,0	281	333	233	139	1 017	2,1
3	2 065	1 890	1 142	158	198	764	4,8	282	361	206	135	1 088	1,9
4	2 034	1 860	1 123	156	198	742	4,6	240	271	189	132	1 145	1,8
5	1 971	1 812	1 119	140	194	710	4,5	241	304	240	191	1 194	1,7
6	1 970	1 774	1 126	126	199	712	4,4	271	272	220	95	1 319	1,5
7	2 019	1 891	1 167	134	205	751	4,6	293	244	94	167	1 246	1,6
8	2 048	1 912	1 197	171	201	740	4,6	285	256	191	152	1 285	1,6
9	2 035	1 895	1 168	240	191	663	4,6	428	441	221	119	1 387	1,5
10	1 947	1 779	1 106	226	192	646	4,3	304	392	282	142	1 527	1,3
11	1 922	1 734	1 085	201	196	660	4,2	276	301	243	226	1 544	1,2
12	1 929	1 767	1 076	179	195	684	4,3	225	218	219	118	1 645	1,2

Evidování uchazeči a volná pracovní místa



Nově hlášení a vyřazení uchazeči



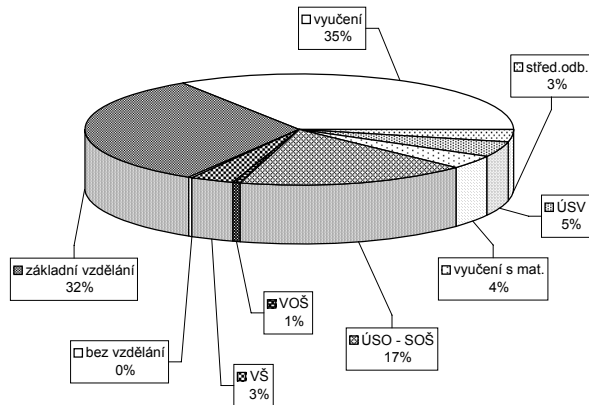
Struktura nezaměstnanosti v roce 2006

stav na konci čtvrtletí	celkový počet evidovan. uchazečů	Věková struktura nezaměstnaných				Délka nezaměstnanosti				
		do 19 let	20 - 34 let	35 - 49 let	nad 50 let	do 3 měsíců	3 - 6 měsíců	6 - 9 měsíců	9 - 12 měsíců	nad 12 měsíců
I.	2 065	128	799	565	573	681	364	238	133	649
II.	1 970	118	753	543	556	592	368	208	151	651
III.	2 035	201	818	518	498	738	325	226	122	624
IV.	1 929	131	746	531	521	607	369	201	141	611

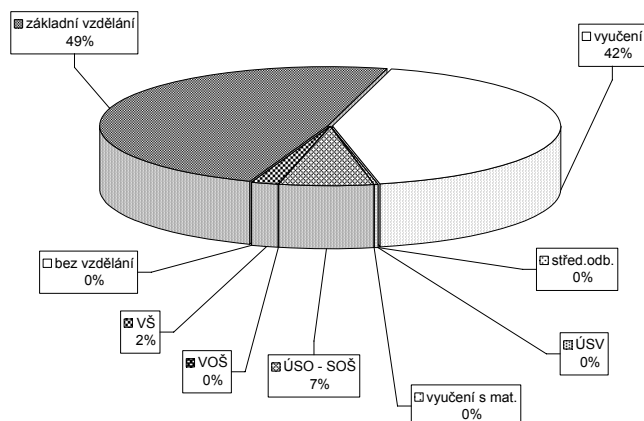
stav na konci čtvrtletí	uchazeči celkem	Struktura nezaměstnaných podle vzdělání								
		bez vzděl. + neúpl. zák. vz.	základní vzdělání	vyučení	střední bez maturity	vyučení s maturitou	ÚSV	ÚSO	vyšší odborné	bakal. + VŠ
I.	2 065	1	676	751	67	77	68	351	17	57
II.	1 970	0	673	706	64	56	65	328	13	65
III.	2 035	2	640	684	76	103	79	368	16	67
IV.	1 929	3	626	659	67	89	74	334	12	65

stav na konci čtvrtletí	VPM celkem	Struktura volných pracovních míst podle vzdělání								
		bez vzděl. + neúpl. zák. vz.	základní vzdělání	vyučení	střední bez maturity	vyučení s maturitou	ÚSV	ÚSO	vyšší odborné	bakal. + VŠ
I.	1 088	0	481	489	0	1	0	102	0	15
II.	1 319	0	605	578	0	0	0	114	0	22
III.	1 387	0	654	586	0	4	1	119	0	23
IV.	1 645	0	801	697	0	4	0	112	0	31

Struktura nezaměstnaných podle vzdělání



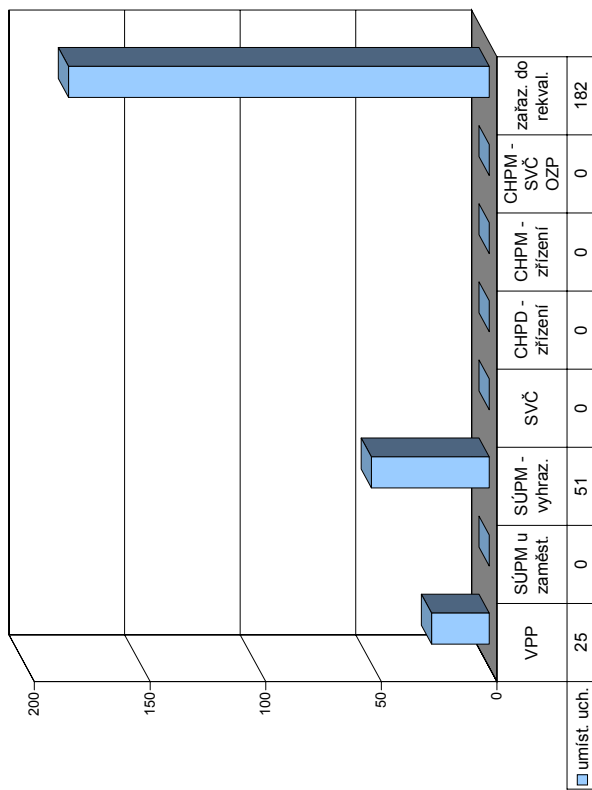
Struktura VPM podle vzdělání



Vývoj v oblasti aktivní politiky zaměstnanosti a rekvalifikací v roce 2006 - Beroun

číslo řádku	Veřejné prospěšné práce			Společensky účelná místa u zaměstnavatele			Společensky účelná místa - vyhrazená místa			Samostatná výděl. činnost (SVC)			Chráněné pracovní dílny - zřízení			Chráněné pracovní místa - zřízení			CHPM - SVC osob se ZP			Příspěvek při přechodu na nový podnik. program		
	vytvořena	stav na konci sled.měs.	celkem od poč. roku	vytvořena	stav na konci sled.měs.	celkem od poč. roku	vytvořena	stav na konci sled.měs.	celkem od poč. roku	umístění uchazečů	stav na konci sled.měs.	celkem od poč. roku	vytvořena	stav na konci sled.měs.	celkem od poč. roku	umístění uchazečů	stav na konci sled.měs.	celkem od poč. roku	umístění uchazečů	stav na konci sled.měs.	celkem od poč. roku	zaměstnavatelé	stav na konci sled.měs.	celkem od poč. roku
1	0	0	0	0	0	0	4	16	4	6	4	18	0	18	0	0	0	0	0	0	0	0	0	0
2	6	1	0	0	0	0	24	10	22	10	6	18	0	18	0	16	0	0	0	0	0	0	0	0
3	20	12	0	0	0	0	36	25	34	24	5	18	0	18	0	16	0	0	0	0	0	0	0	0
4	22	17	0	0	0	0	33	25	31	24	5	18	0	18	0	16	0	0	0	0	0	0	0	0
5	23	20	0	0	0	0	29	27	28	26	5	18	0	18	0	16	0	0	0	0	0	0	0	0
6	23	21	0	0	0	0	23	27	22	26	5	18	0	18	0	16	0	0	0	0	0	0	0	0
7	23	22	0	0	0	0	24	28	22	27	5	18	0	18	0	16	0	0	0	0	0	0	0	0
8	23	22	0	0	0	0	24	33	24	32	5	18	0	18	0	16	0	0	0	0	0	0	0	0
9	23	23	0	0	0	0	28	37	28	36	5	18	0	18	0	16	0	0	0	0	0	0	0	0
10	23	23	0	0	0	0	35	45	35	44	5	18	0	18	0	16	0	0	0	0	0	0	0	0
11	23	23	0	0	0	0	38	48	37	46	5	18	0	18	0	16	0	0	0	0	0	0	0	0
12	0	23	0	0	0	0	39	53	39	51	5	18	0	18	0	16	0	0	0	0	0	0	0	0

Uchazeči o zaměstnání na APZ a v rekvalifikaci v roce 2006



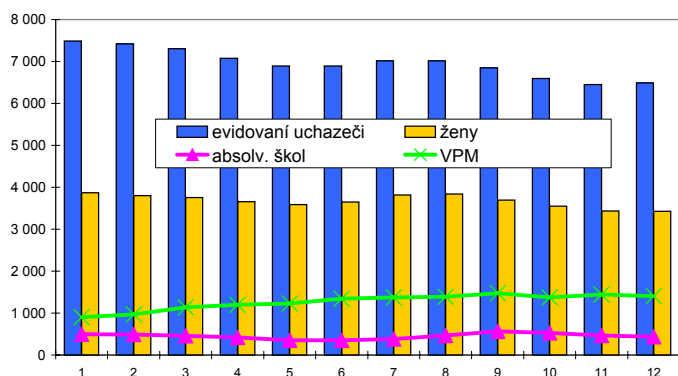
číslo řádku	Překlenovací příspěvek			Příspěvek na dopravu			Příspěvek na zapracování			Příspěvek na provoz CHPD, CHPM a CHPM - SVC			Uchazeči v rekvalifikaci								
	zaměstnanci	stav na konci sled.měs.	celkem od poč. roku	zaměstnanci	stav na konci sled.měs.	celkem od poč. roku	zaměstnanci	stav na konci sled.měs.	celkem od poč. roku	zaměstnanci	stav na konci sled.měs.	celkem od poč. roku	z toho absolventi a mladiství	osoby se ZP	ve sledov. měsíci	zařazení	ve sledov. měsíci	celkem od poč. roku	ukončili rekvalifikaci	ve sledov. měsíci	celkem od poč. roku
1	0	0	0	0	0	0	0	0	0	6	0	3	1	0	0	0	0	0	0	0	0
2	0	0	0	0	0	0	0	0	0	41	35	12	1	1	11	11	2	2	2	2	2
3	0	0	0	0	0	0	0	0	0	41	35	2	1	0	0	11	10	12	10	12	12
4	0	0	0	0	0	0	0	0	0	41	35	21	2	0	22	33	3	15	3	15	15
5	0	0	0	0	0	0	0	0	0	41	35	9	0	0	9	42	21	36	21	36	36
6	0	0	0	0	0	0	0	0	0	41	35	38	0	10	42	84	13	49	13	49	49
7	0	0	0	0	0	0	0	0	0	41	35	1	0	0	0	84	37	86	37	86	86
8	0	0	0	0	0	0	0	0	0	41	35	4	0	0	6	90	3	89	3	89	89
9	0	0	0	0	0	0	0	0	0	41	35	4	0	1	35	125	35	124	35	124	124
10	0	0	0	0	0	0	0	0	0	41	35	7	1	0	25	150	22	146	22	146	146
11	0	0	0	0	0	0	0	0	0	41	35	27	1	2	30	180	10	156	10	156	156
12	0	0	0	0	0	0	0	0	0	41	35	9	0	0	2	182	20	176	20	176	176

Kladno

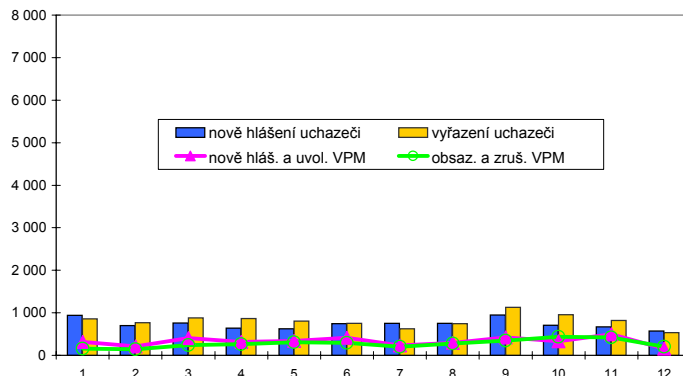
Vývoj na trhu práce v roce 2006

měsíc	evidování uchazeči na konci sled.měs.					počet osob pobírajících příspěvek	MN v %	nově hlášení uchazeči	vyřazení uchazeči	nově hlášená a uvolněná VPM	obsazená a zrušená VPM	VPM celkem	počet uchazečů na 1 VPM
	celkem	dosazitelní	ženy	absolv. škol a mladiství	osoby se ZP								
1	7 488	7 073	3 869	498	852	2 053	8,5	944	857	316	159	904	8,3
2	7 423	6 984	3 803	492	844	2 062	8,4	703	768	213	145	972	7,6
3	7 302	6 862	3 752	458	852	1 947	8,2	763	884	408	239	1 141	6,4
4	7 076	6 692	3 655	420	834	1 823	8,0	641	867	314	260	1 195	5,9
5	6 896	6 535	3 591	352	831	1 778	7,8	626	806	341	310	1 226	5,6
6	6 891	6 547	3 646	351	816	1 820	7,8	748	753	413	296	1 343	5,1
7	7 013	6 716	3 819	383	835	1 948	8,1	749	627	231	200	1 374	5,1
8	7 018	6 690	3 843	462	826	1 927	8,1	749	744	294	279	1 389	5,1
9	6 844	6 479	3 694	567	800	1 764	7,8	952	1 126	425	344	1 470	4,7
10	6 596	6 215	3 550	523	778	1 672	7,5	705	953	334	433	1 371	4,8
11	6 448	6 071	3 435	467	769	1 689	7,4	673	821	493	418	1 446	4,5
12	6 486	6 123	3 428	432	757	1 700	7,4	569	531	159	203	1 402	4,6

Evidování uchazeči a volná pracovní místa



Nově hlášení a vyřazení uchazeči



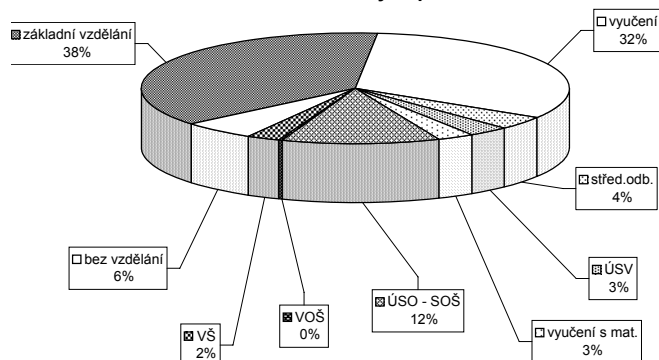
Struktura nezaměstnanosti v roce 2006

stav na konci čtvrtletí	celkový počet evidovan. uchazeči	Věková struktura nezaměstnaných				Délka nezaměstnanosti				
		do 19 let	20 - 34 let	35 - 49 let	nad 50 let	do 3 měsíců	3 - 6 měsíců	6 - 9 měsíců	9 - 12 měsíců	nad 12 měsíců
I.	7 302	386	2 814	2 366	1 736	1 775	1 051	765	465	3 246
II.	6 891	339	2 624	2 257	1 671	1 519	1 057	611	533	3 171
III.	6 844	462	2 630	2 103	1 649	1 806	911	645	379	3 103
IV.	6 486	384	2 427	2 084	1 591	1 489	1 032	573	424	2 968

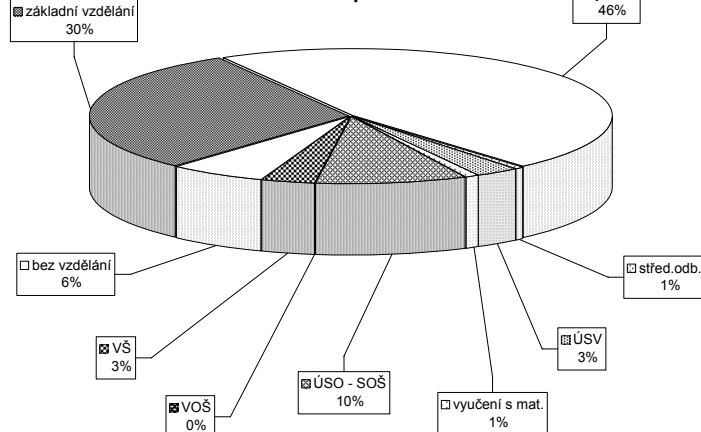
stav na konci čtvrtletí	uchazeči celkem	Struktura nezaměstnaných podle vzdělání								
		bez vzděl.+ neúpl.zák.vz.	základní vzdělání	vyučení	střední bez maturity	vyučení s maturitou	ÚSV	ÚSO	vyšší odborné	bakal.+ VŠ
I.	7 302	416	2 802	2 413	306	213	184	771	25	172
II.	6 891	390	2 670	2 209	267	206	180	758	37	174
III.	6 844	370	2 521	2 190	255	244	164	874	56	170
IV.	6 486	361	2 441	2 094	254	197	181	772	28	158

stav na konci čtvrtletí	VPM celkem	Struktura volných pracovních míst podle vzdělání								
		bez vzděl.+ neúpl.zák.vz.	základní vzdělání	vyučení	střední bez maturity	vyučení s maturitou	ÚSV	ÚSO	vyšší odborné	bakal.+ VŠ
I.	1 141	3	333	575	7	42	6	120	2	53
II.	1 343	3	437	677	3	30	8	123	4	58
III.	1 470	107	404	712	14	42	16	126	3	46
IV.	1 402	86	419	658	8	39	12	134	1	45

Struktura nezaměstnaných podle vzdělání



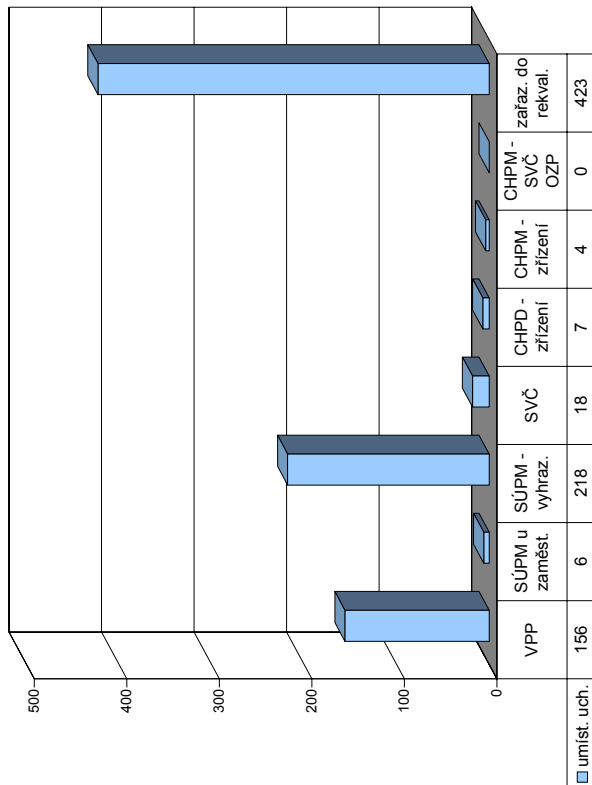
Struktura VPM podle vzdělání



Vývoj v oblasti aktivní politiky zaměstnanosti a rekvalifikací v roce 2006 - Kladno

Měsíc	Veřejné prospěšné práce			Společensky účelná místa u zaměstnavatele			Společensky účelná místa - vyhrazená místa			Samostatná výděl. činnost (SVC)			Chráněné pracovní dílny - zřízení			Chráněné pracovní místa - zřízení			CHPM - SVČ osob se ZP			Příspěvek při přechodu na nový podnik. program		
	vytvořená místa		umístění uchazečů	vytvořená místa		umístění uchazečů	vytvořená místa		umístění uchazečů	vytvořená místa		umístění uchazečů	vytvořená místa		umístění uchazečů	vytvořená místa		umístění uchazečů	vytvořená místa		umístění uchazečů	zaměstnavatelé		
	stav na konci sled.měs. roku	stav na konci sled.měs. roku	stav na konci sled.měs. roku	stav na konci sled.měs. roku	stav na konci sled.měs. roku	stav na konci sled.měs. roku	stav na konci sled.měs. roku	stav na konci sled.měs. roku	stav na konci sled.měs. roku	stav na konci sled.měs. roku	stav na konci sled.měs. roku	stav na konci sled.měs. roku	stav na konci sled.měs. roku	stav na konci sled.měs. roku	stav na konci sled.měs. roku	stav na konci sled.měs. roku	stav na konci sled.měs. roku	stav na konci sled.měs. roku	stav na konci sled.měs. roku	stav na konci sled.měs. roku	stav na konci sled.měs. roku	stav na konci sled.měs. roku	stav na konci sled.měs. roku	
1	120	42	83	32	15	0	10	14	120	14	14	42	0	24	0	12	0	0	0	0	0	0	0	
2	122	52	83	39	13	0	10	115	26	115	26	41	1	24	0	12	0	0	0	0	0	0	0	
3	121	78	79	60	13	0	10	108	43	108	43	35	2	24	0	12	0	0	0	0	0	0	0	
4	152	113	113	96	13	0	10	116	73	116	73	28	3	24	0	12	0	0	0	0	0	0	0	
5	164	130	132	117	13	2	8	117	89	117	89	31	7	24	4	4	0	3	4	0	0	0	0	
6	165	132	136	123	13	2	8	115	101	115	101	32	8	24	4	6	4	0	3	4	0	0	0	
7	177	148	139	130	13	2	8	106	115	106	115	32	11	24	4	6	4	0	3	4	0	0	0	
8	182	158	139	135	13	2	8	97	126	97	126	33	13	24	4	6	4	0	3	4	0	0	0	
9	180	164	135	145	13	2	8	103	150	103	150	34	16	24	4	7	4	0	3	4	0	0	0	
10	181	167	143	155	11	2	7	98	171	98	171	35	17	24	4	7	4	0	3	4	0	0	0	
11	172	167	137	156	9	2	7	6	108	197	108	197	35	24	4	7	4	0	3	4	0	0	0	
12	165	186	115	156	9	2	7	106	218	106	218	33	18	24	4	7	4	0	3	4	0	0	0	

Uchazeči o zaměstnání na APZ a v rekvalifikaci v roce 2006



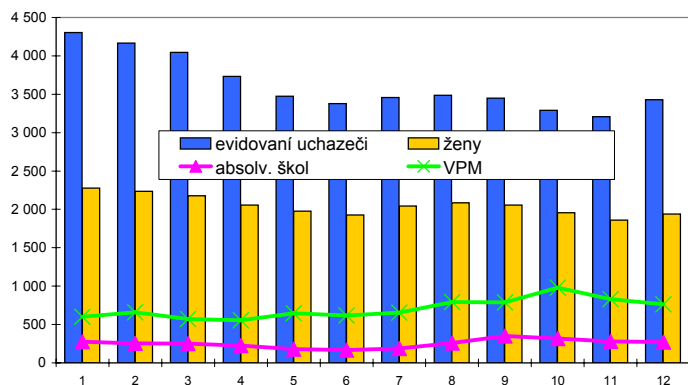
Měsíc	Uchazeči v rekvalifikaci											
	Překlenovací příspěvek			Příspěvek na dopravu			Příspěvek na zapracování			Příspěvek na provoz CHPD, CHPM a CHPM - SVČ		
	zaměstnanci	stav na konci sled.měs. roku	celkem od poč. sled.měs. roku	zaměstnanci	stav na konci sled.měs. roku	celkem od poč. sled.měs. roku	zaměstnanci	stav na konci sled.měs. roku	celkem od poč. sled.měs. roku	zaměstnanci	stav na konci sled.měs. roku	celkem od poč. sled.měs. roku
1	0	0	0	0	0	0	0	0	0	0	0	0
2	0	0	0	0	0	0	0	0	0	0	0	0
3	0	0	0	0	0	0	0	0	0	0	0	0
4	0	0	0	0	0	0	0	0	0	0	0	0
5	0	0	0	0	0	0	0	0	0	0	0	0
6	0	0	0	0	0	0	0	0	0	0	0	0
7	0	0	0	0	0	0	0	0	0	0	0	0
8	1	0	0	0	0	0	0	0	0	0	0	0
9	1	0	0	0	0	0	0	0	0	0	0	0
10	1	0	0	0	0	0	0	0	0	0	0	0
11	1	0	0	0	0	0	0	0	0	0	0	0
12	0	0	0	0	0	0	0	0	0	0	0	0

Kolín

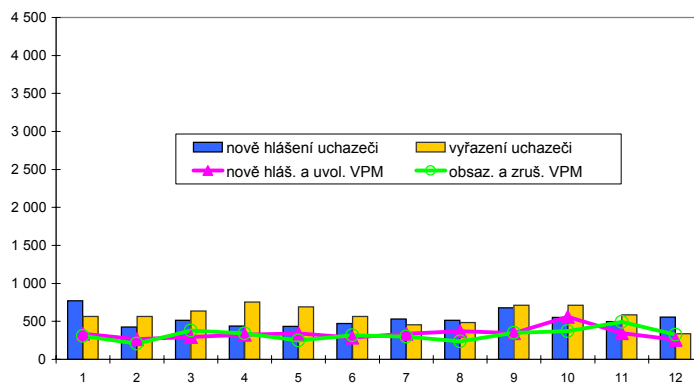
Vývoj na trhu práce v roce 2006

měsíc	evidování uchazeči na konci sled.měs.					počet osob pobírajících příspěvek	MN v %	nově hlášení uchazeči	vyřazení uchazeči	nově hlášená a uvolněná VPM	obsazená a zrušená VPM	VPM celkem	počet uchazečů na 1 VPM
	celkem	dosazitelní	ženy	absolv. škol a mladiství	osoby se ZP								
1	4 306	4 142	2 278	275	663	1 670	8,1	770	566	339	308	601	7,2
2	4 167	4 034	2 234	254	650	1 654	7,9	426	565	265	208	658	6,3
3	4 045	3 896	2 176	251	672	1 573	7,6	516	638	294	380	572	7,1
4	3 732	3 583	2 057	226	644	1 390	6,8	440	753	324	343	553	6,7
5	3 474	3 284	1 978	179	639	1 299	6,3	434	692	342	250	645	5,4
6	3 380	3 233	1 926	165	619	1 290	6,2	471	565	288	316	617	5,5
7	3 457	3 344	2 044	189	610	1 343	6,2	533	456	338	300	655	5,3
8	3 487	3 359	2 085	257	587	1 358	6,2	515	485	372	235	792	4,4
9	3 451	3 313	2 058	350	569	1 276	6,1	678	714	347	351	788	4,4
10	3 292	3 127	1 954	318	561	1 220	5,7	552	711	560	370	978	3,4
11	3 207	3 023	1 861	280	548	1 248	5,5	499	584	346	493	831	3,9
12	3 427	3 322	1 941	271	569	1 415	6,1	556	336	259	325	765	4,5

Evidování uchazeči a volná pracovní místa



Nově hlášení a vyřazení uchazeči



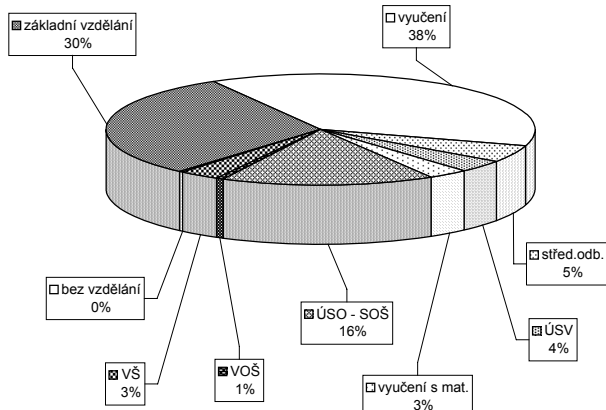
Struktura nezaměstnanosti v roce 2006

stav na konci čtvrtletí	celkový počet evidovan. uchazečů	Věková struktura nezaměstnaných				Délka nezaměstnanosti				
		do 19 let	20 - 34 let	35 - 49 let	nad 50 let	do 3 měsíců	3 - 6 měsíců	6 - 9 měsíců	9 - 12 měsíců	nad 12 měsíců
I.	4 045	185	1 447	1 272	1 141	1 259	783	425	224	1 354
II.	3 380	135	1 195	1 074	976	957	663	359	257	1 144
III.	3 451	250	1 291	1 010	900	1 242	581	376	215	1 037
IV.	3 427	189	1 230	1 053	955	1 242	719	320	245	901

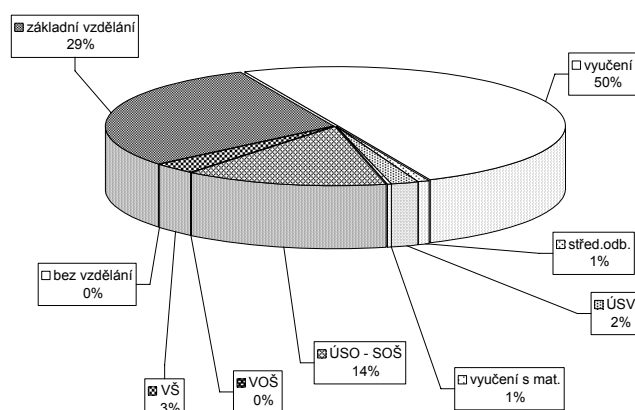
stav na konci čtvrtletí	uchazeči celkem	Struktura nezaměstnaných podle vzdělání								
		bez vzděl. + neúpl. zák. vz.	základní. vzdělání	vyučení	střední bez maturity	vyučení s maturitou	ÚSV	ÚSO	vyšší odborné	bakal. + VŠ
I.	4 045	13	1 266	1 546	245	123	122	600	30	100
II.	3 380	13	1 048	1 236	191	112	116	541	23	100
III.	3 451	11	1 016	1 221	178	154	106	628	25	112
IV.	3 427	8	1 042	1 299	170	125	105	550	26	102

stav na konci čtvrtletí	VPM celkem	Struktura volných pracovních míst podle vzdělání								
		bez vzděl. + neúpl. zák. vz.	základní. vzdělání	vyučení	střední bez maturity	vyučení s maturitou	ÚSV	ÚSO	vyšší odborné	bakal. + VŠ
I.	572	1	162	264	6	7	0	115	1	16
II.	617	1	231	248	1	8	0	108	1	19
III.	788	6	256	371	4	10	3	114	2	22
IV.	765	1	224	383	6	14	4	109	1	23

Struktura nezaměstnaných podle vzdělání



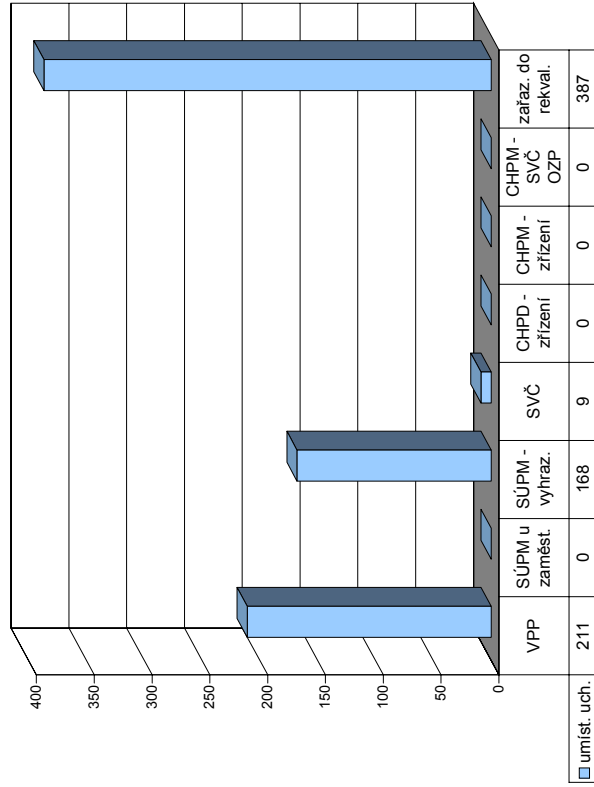
Struktura VPM podle vzdělání



Vývoj v oblasti aktivní politiky zaměstnanosti a rekvalifikací v roce 2006 - Kolín

Měsíc	Veřejně prospěšné práce			Společensky účelná místa u zaměstnavatele			Společensky účelná místa - vyhrazená místa			Samostatná výděl. činnost (SVC)			Chráněné pracovní dílny - zřízení			Chráněné pracovní místa - zřízení			CHPM - SVČ osob se ZP			Příspěvek při přechodu na nový podnik. program					
	vytvořená místa	umístění uchazečů	celkem	vytvořená místa	umístění uchazečů	celkem	vytvořená místa	umístění uchazečů	celkem	umístění uchazečů	celkem	vytvořená místa	umístění uchazečů	celkem	vytvořená místa	umístění uchazečů	celkem	umístění uchazečů	celkem	vytvořená místa	umístění uchazečů	celkem	stav na konci sled.měs.	stav na konci sled.měs.	stav na konci sled.měs.	stav na konci sled.měs.	stav na konci sled.měs.
1	14	0	14	0	0	0	70	5	69	6	22	0	0	0	0	0	0	0	0	0	0	0	0	0	0	0	0
2	31	17	23	9	0	0	75	16	73	17	21	0	0	0	0	0	0	0	0	0	0	0	0	0	0	0	0
3	100	91	70	61	0	0	78	26	75	25	19	0	0	0	0	0	0	0	0	0	0	0	0	0	0	0	0
4	116	109	110	107	0	0	88	40	87	41	16	0	0	0	0	0	0	0	0	0	0	0	0	0	0	0	0
5	146	139	133	134	0	0	93	46	92	47	18	2	0	0	0	0	0	0	0	0	0	0	0	0	0	0	0
6	168	161	149	158	0	0	120	74	119	75	18	2	0	0	0	0	0	0	0	0	0	0	0	0	0	0	0
7	171	170	147	164	0	0	123	81	122	82	19	3	0	0	0	0	0	0	0	0	0	0	0	0	0	0	0
8	178	177	160	186	0	0	107	91	107	93	17	3	0	0	0	0	0	0	0	0	0	0	0	0	0	0	0
9	186	185	168	198	0	0	109	113	109	115	17	5	0	0	0	0	0	0	0	0	0	0	0	0	0	0	0
10	188	187	173	207	0	0	103	127	102	128	16	6	0	0	0	0	0	0	0	0	0	0	0	0	0	0	0
11	185	187	166	208	0	0	109	147	108	148	17	7	0	0	0	0	0	0	0	0	0	0	0	0	0	0	0
12	37	192	25	211	0	0	109	167	108	168	17	9	0	0	0	0	0	0	0	0	0	0	0	0	0	0	0

Uchazeči o zaměstnání na APZ a v rekvalifikaci v roce 2006



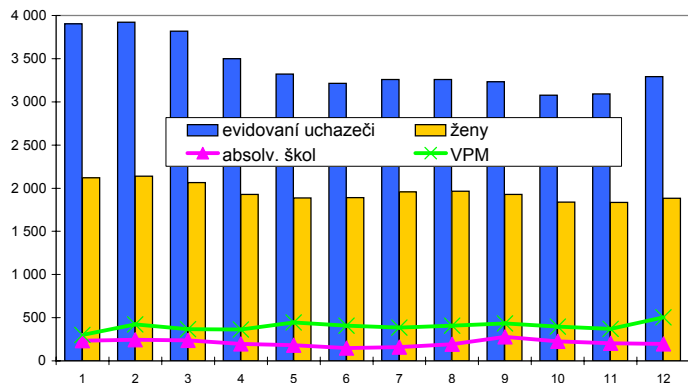
Měsíc	Překlenovací příspěvek			Příspěvek na dopravu			Příspěvek na zapracování			Příspěvek na provoz CHPD, CHPM a CHPM - SVČ			Uchazeči v rekvalifikaci					
	zaměstnanci	celkem	stav na konci sled.měs.	zaměstnanci	celkem	stav na konci sled.měs.	zaměstnanci	celkem	stav na konci sled.měs.	zaměstnanci	celkem	stav na konci sled.měs.	z toho absolventi a mladiství	z toho osoby se ZP	ve sledov. měsíci	celkem ve sledov. měsíci	ukončili rekvalifikaci	
1	0	0	0	0	0	0	0	0	0	15	0	34	0	1	29	4	4	
2	0	0	0	0	0	0	25	4	1	21	50	25	4	1	50	30	34	
3	0	0	0	0	0	0	27	1	3	25	75	27	1	3	75	23	57	
4	0	0	0	0	0	0	42	12	2	49	124	42	12	2	124	34	91	
5	0	0	0	0	0	0	65	12	1	50	174	65	12	1	174	27	118	
6	0	0	170	170	0	0	27	7	1	19	193	27	7	1	193	57	175	
7	0	0	170	170	0	0	7	0	1	3	196	7	0	1	196	23	198	
8	0	0	186	186	0	0	32	1	1	38	234	32	1	1	234	13	211	
9	0	0	186	186	0	0	47	0	7	50	284	47	0	7	284	35	246	
10	0	0	186	186	0	0	66	12	12	52	336	66	12	12	336	43	279	
11	0	0	186	186	0	0	72	16	6	51	387	72	16	6	387	45	324	
12	0	0	186	186	0	0	21	1	1	0	387	21	1	1	387	51	375	

Kutná Hora

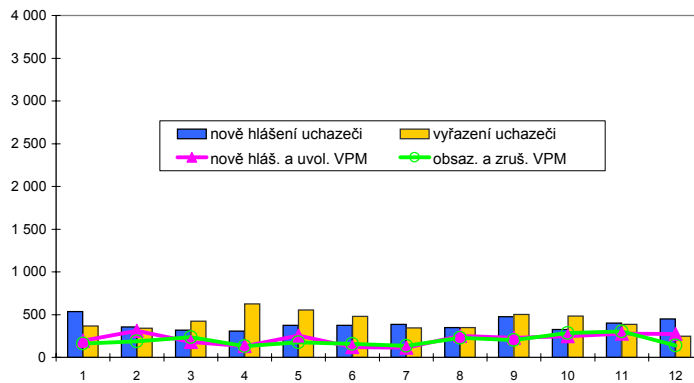
Vývoj na trhu práce v roce 2006

měsíc	evidování uchazeči na konci sled.měs.					počet osob pobírajících příspěvek	MN v %	nově hlášení uchazeči	vyřazení uchazeči	nově hlášená a uvolněná VPM	obsazená a zrušená VPM	VPM celkem	počet uchazečů na 1 VPM
	celkem	dosazitelní	ženy	absolv. škol a mladiství	osoby se ZP								
1	3 904	3 743	2 119	234	708	1 248	9,8	535	368	193	160	300	13,0
2	3 921	3 768	2 138	246	694	1 273	9,9	357	340	311	189	422	9,3
3	3 817	3 671	2 065	238	700	1 199	9,6	319	423	181	236	367	10,4
4	3 499	3 334	1 928	196	657	1 024	8,7	308	626	130	132	365	9,6
5	3 322	3 173	1 887	182	642	954	8,3	376	553	255	176	444	7,5
6	3 215	3 081	1 892	149	619	907	8,1	373	480	121	156	409	7,9
7	3 257	3 144	1 958	161	599	949	8,3	387	345	113	136	386	8,4
8	3 257	3 135	1 963	193	600	921	8,3	349	349	251	228	409	8,0
9	3 232	3 122	1 926	278	584	852	8,2	476	501	227	203	433	7,5
10	3 077	2 910	1 840	226	586	814	7,6	327	482	248	283	398	7,7
11	3 091	2 922	1 835	203	601	902	7,7	399	385	276	304	370	8,4
12	3 292	3 192	1 884	198	621	1 007	8,4	448	247	272	138	504	6,5

Evidování uchazeči a volná pracovní místa



Nově hlášení a vyřazení uchazeči



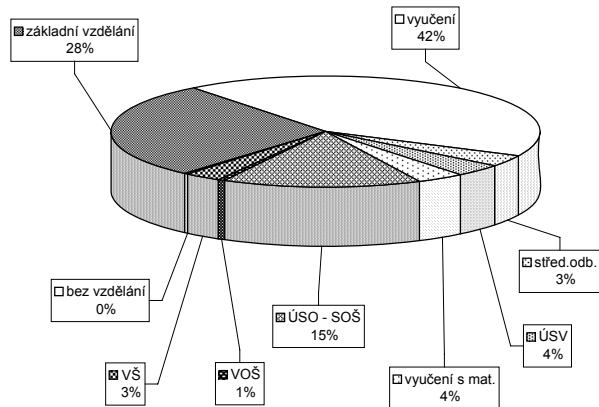
Struktura nezaměstnanosti v roce 2006

stav na konci čtvrtletí	celkový počet evidovan. uchazečů	Věková struktura nezaměstnaných				Délka nezaměstnanosti				
		do 19 let	20 - 34 let	35 - 49 let	nad 50 let	do 3 měsíců	3 - 6 měsíců	6 - 9 měsíců	9 - 12 měsíců	nad 12 měsíců
I.	3 817	149	1 388	1 317	963	940	740	363	219	1 555
II.	3 215	123	1 211	1 036	845	804	502	335	233	1 341
III.	3 232	227	1 189	1 007	809	884	485	326	230	1 307
IV.	3 292	154	1 168	1 108	862	963	546	287	227	1 269

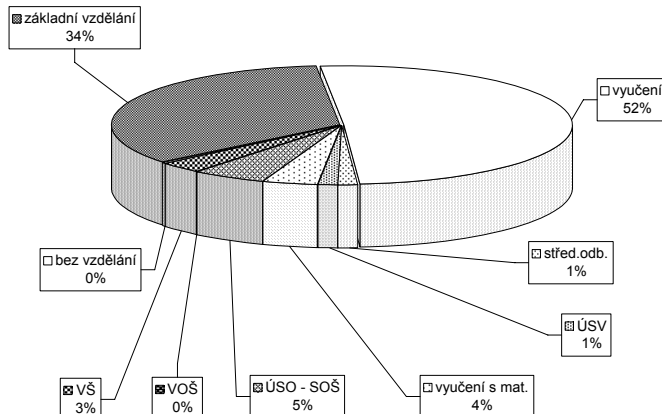
stav na konci čtvrtletí	uchazeči celkem	Struktura nezaměstnaných podle vzdělání								
		bez vzděl. + neúpl. zák. vz.	základní vzdělání	vyučení	střední bez maturity	vyučení s maturitou	ÚSV	ÚSO	vyšší odborné	bakal. + VŠ
I.	3 817	8	1 035	1 707	149	122	117	563	17	99
II.	3 215	7	904	1 367	112	101	112	483	17	112
III.	3 232	6	875	1 368	119	122	104	509	31	98
IV.	3 292	7	927	1 406	114	119	117	489	21	92

stav na konci čtvrtletí	VPM celkem	Struktura volných pracovních míst podle vzdělání								
		bez vzděl. + neúpl. zák. vz.	základní vzdělání	vyučení	střední bez maturity	vyučení s maturitou	ÚSV	ÚSO	vyšší odborné	bakal. + VŠ
I.	367	1	129	172	2	7	9	29	1	17
II.	409	1	166	173	2	11	9	37	0	10
III.	433	1	147	228	2	5	16	26	0	8
IV.	504	1	172	256	7	6	20	27	0	15

Struktura nezaměstnaných podle vzdělání



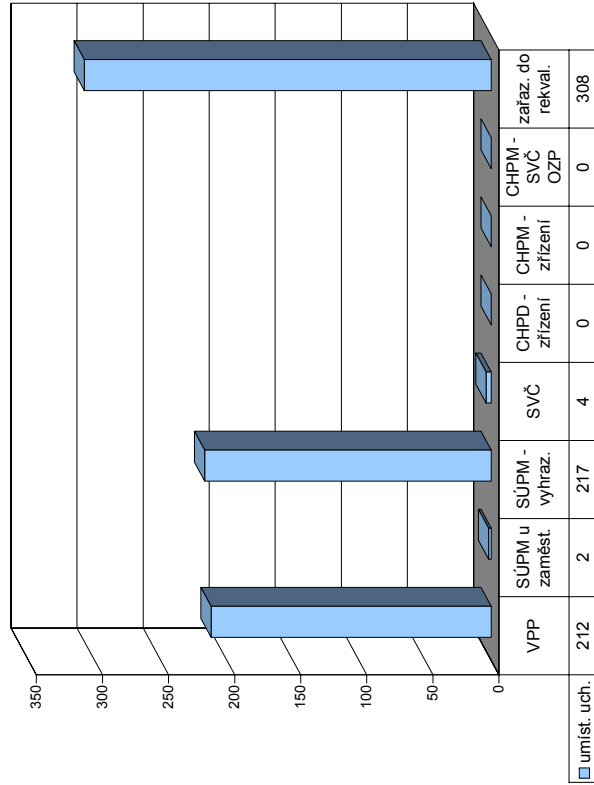
Struktura VPM podle vzdělání



Vývoj v oblasti aktivní politiky zaměstnanosti a rekvalifikací v roce 2006 - Kutná Hora

Měsíc	Veřejně prospěšné práce			Společensky účelná místa u zaměstnavatele			Společensky účelná místa - vyhrazená místa			Samostatná výděl. činnost (SVC)			Chráněné pracovní dílny - zřízení			Chráněné pracovní místa - zřízení			CHPM - SVČ osob se ZP			Příspěvek při přechodu na nový podnik. program		
	vytvořená místa	umístění uchazečů	celkem	vytvořená místa	umístění uchazečů	celkem	vytvořená místa	umístění uchazečů	celkem	vytvořená místa	umístění uchazečů	celkem	vytvořená místa	umístění uchazečů	celkem	vytvořená místa	umístění uchazečů	celkem	vytvořená místa	umístění uchazečů	celkem	vytvořená místa	umístění uchazečů	celkem
	stav na konci sled.měs.	stav na konci sled.měs.	stav na konci sled.měs.	stav na konci sled.měs.	stav na konci sled.měs.	stav na konci sled.měs.	stav na konci sled.měs.	stav na konci sled.měs.	stav na konci sled.měs.	stav na konci sled.měs.	stav na konci sled.měs.	stav na konci sled.měs.	stav na konci sled.měs.	stav na konci sled.měs.	stav na konci sled.měs.	stav na konci sled.měs.	stav na konci sled.měs.	stav na konci sled.měs.	stav na konci sled.měs.	stav na konci sled.měs.	stav na konci sled.měs.	stav na konci sled.měs.	stav na konci sled.měs.	stav na konci sled.měs.
1	1	1	1	0	0	0	8	120	10	18	2	0	0	0	0	0	0	0	0	0	0	0	0	0
2	2	2	2	0	0	0	34	116	32	19	3	0	0	0	0	0	0	0	0	0	0	0	0	0
3	7	7	2	0	0	0	53	111	53	18	3	0	0	0	0	0	0	0	0	0	0	0	0	0
4	71	71	55	0	0	0	67	119	68	17	3	0	0	0	0	0	0	0	0	0	0	0	0	0
5	148	130	134	0	0	0	91	138	91	17	3	0	0	0	0	0	0	0	0	0	0	0	0	0
6	209	213	166	0	0	0	101	138	103	15	3	0	0	0	0	0	0	0	0	0	0	0	0	0
7	216	220	178	0	0	0	109	116	110	14	3	0	0	0	0	0	0	0	0	0	0	0	0	0
8	217	221	173	0	0	0	135	134	137	14	3	0	0	0	0	0	0	0	0	0	0	0	0	0
9	217	221	169	0	0	0	158	132	160	14	3	0	0	0	0	0	0	0	0	0	0	0	0	0
10	216	221	160	0	0	0	193	150	195	14	3	0	0	0	0	0	0	0	0	0	0	0	0	0
11	212	221	124	0	0	0	212	155	214	13	4	0	0	0	0	0	0	0	0	0	0	0	0	0
12	1	221	1	2	2	2	215	147	217	13	4	0	0	0	0	0	0	0	0	0	0	0	0	0

Uchazeči o zaměstnání na APZ a v rekvalifikaci v roce 2006



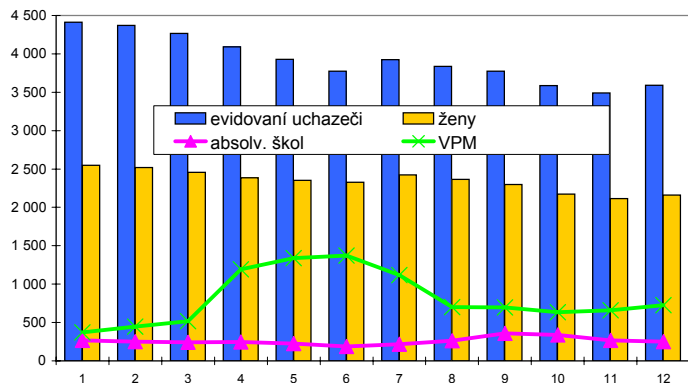
Měsíc	Překlenovací příspěvek			Příspěvek na dopravu			Příspěvek na zapracování			Příspěvek na provoz CHPD, CHPM a CHPM - SVČ			Uchazeči v rekvalifikaci					
	zaměstnanci	celkem	stav na konci sled.měs.	zaměstnanci	celkem	stav na konci sled.měs.	zaměstnanci	celkem	stav na konci sled.měs.	zaměstnanci	celkem	stav na konci sled.měs.	z toho absolventi a mladiství	z toho osoby se ZP	ve sledov. měsíci	celkem ve sledov. měsíci	ukončili rekvalifikaci	
1	0	0	0	0	0	0	0	0	0	5	5	15	0	1	8	3	3	
2	0	0	0	0	0	1	1	1	5	5	12	1	0	0	12	20	26	
3	0	0	0	0	0	1	1	1	5	5	46	2	0	13	33	31		
4	0	0	0	0	0	1	1	1	5	5	37	1	1	58	91	24		
5	0	0	0	0	0	1	1	1	5	5	27	3	2	24	115	33		
6	0	0	0	0	0	1	1	1	5	5	26	2	1	27	142	37		
7	0	0	0	0	0	1	1	1	5	5	31	1	15	24	166	25		
8	0	0	0	0	0	1	1	1	5	5	15	0	0	34	200	29		
9	0	0	0	0	0	1	1	1	5	5	59	0	1	9	209	25		
10	0	0	0	0	0	1	1	1	5	5	75	0	9	56	265	12		
11	0	0	0	0	0	1	1	1	5	5	9	3	6	42	307	26		
12	0	0	0	0	0	1	1	1	5	5	9	0	0	0	308	67	309	

Mělník

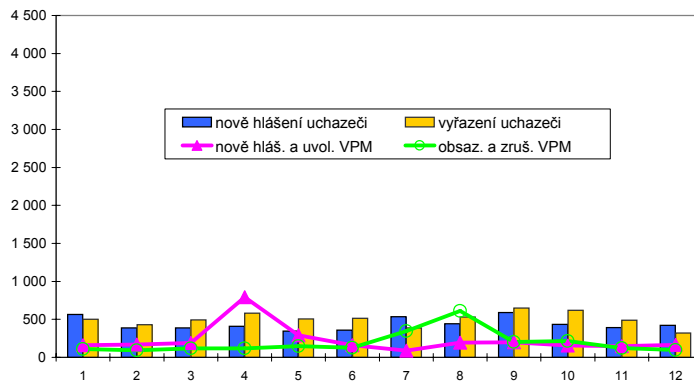
Vývoj na trhu práce v roce 2006

měsíc	evidování uchazeči na konci sled.měs.					počet osob pobírajících příspěvek	MN v %	nově hlášení uchazeči	vyřazení uchazeči	nově hlášená a uvolněná VPM	obsazená a zrušená VPM	VPM celkem	počet uchazečů na 1 VPM
	celkem	dosazitelní	ženy	absolv. škol a mladiství	osoby se ZP								
1	4 412	4 166	2 547	265	563	1 380	8,3	566	503	159	110	372	11,9
2	4 371	4 128	2 518	251	565	1 375	8,2	387	428	167	92	447	9,8
3	4 267	4 011	2 456	241	556	1 310	7,9	387	491	188	118	517	8,3
4	4 093	3 850	2 386	245	550	1 213	7,7	407	581	794	117	1 194	3,4
5	3 930	3 696	2 351	224	548	1 127	7,4	344	507	292	149	1 337	2,9
6	3 776	3 542	2 326	188	551	1 088	7,1	359	513	162	125	1 374	2,7
7	3 923	3 727	2 423	215	551	1 181	7,5	535	388	90	345	1 119	3,5
8	3 838	3 636	2 363	261	542	1 165	7,3	444	529	193	612	700	5,5
9	3 776	3 569	2 300	357	539	1 049	7,2	588	650	198	203	695	5,4
10	3 587	3 325	2 172	339	535	981	6,7	432	621	156	215	636	5,6
11	3 490	3 276	2 114	265	532	967	6,6	390	487	147	124	659	5,3
12	3 589	3 388	2 159	250	545	1 073	6,8	421	322	166	98	727	4,9

Evidování uchazeči a volná pracovní místa



Nově hlášení a vyřazení uchazeči



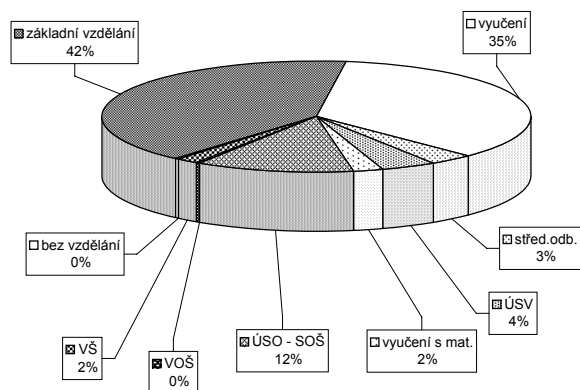
Struktura nezaměstnanosti v roce 2006

stav na konci čtvrtletí	celkový počet evidovan. uchazečů	Věková struktura nezaměstnaných				Délka nezaměstnanosti				
		do 19 let	20 - 34 let	35 - 49 let	nad 50 let	do 3 měsíců	3 - 6 měsíců	6 - 9 měsíců	9 - 12 měsíců	nad 12 měsíců
I.	4 267	239	1 554	1 330	1 144	1 023	718	498	297	1 731
II.	3 776	197	1 361	1 185	1 033	843	571	386	337	1 639
III.	3 776	311	1 390	1 083	992	1 138	474	344	246	1 574
IV.	3 589	203	1 324	1 074	988	968	591	299	231	1 500

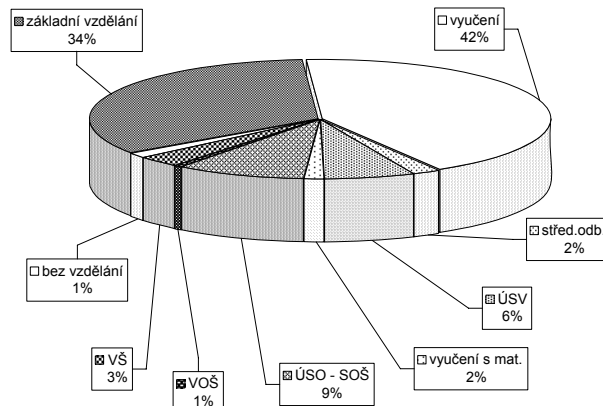
stav na konci čtvrtletí	uchazeči celkem	Struktura nezaměstnaných podle vzdělání								
		bez vzděl. + neúpl. zák. vz.	základní vzdělání	vyučení	střední bez maturity	vyučení s maturitou	ÚSV	ÚSO	vyšší odborné	bakal. + VŠ
I.	4 267	18	1 701	1 606	138	149	104	475	9	67
II.	3 776	13	1 530	1 359	117	147	88	436	11	75
III.	3 776	10	1 441	1 370	119	177	88	475	18	78
IV.	3 589	12	1 465	1 263	118	153	80	424	12	62

stav na konci čtvrtletí	VPM celkem	Struktura volných pracovních míst podle vzdělání								
		bez vzděl. + neúpl. zák. vz.	základní vzdělání	vyučení	střední bez maturity	vyučení s maturitou	ÚSV	ÚSO	vyšší odborné	bakal. + VŠ
I.	517	0	167	230	14	23	14	47	3	19
II.	1 374	3	676	356	15	202	17	75	7	23
III.	695	11	209	337	16	34	15	45	3	25
IV.	727	10	244	310	13	47	11	65	5	22

Struktura nezaměstnaných podle vzdělání



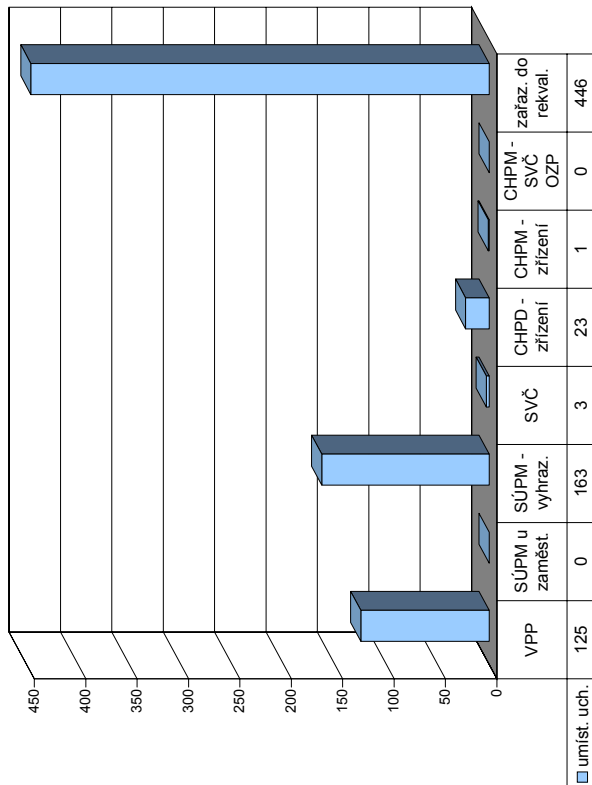
Struktura VPM podle vzdělání



Vývoj v oblasti aktivní politiky zaměstnanosti a rekvalifikací v roce 2006 - Mělník

Měsíc	Veřejně prospěšné práce			Společensky účelná místa u zaměstnavatele			Společensky účelná místa - vyhrazená místa			Samostatná výděl. činnost (SVC)			Chráněné pracovní dílny - zřízení			Chráněné pracovní místa - zřízení			CHPM - SVČ osob se ZP			Příspěvek při přechodu na nový podnik. program		
	vytvořená místa na konci sled.měs. roku	umístění uchazečů stav na konci sled.měs. roku	celkem od poč. na konci sled.měs. roku	vytvořená místa na konci sled.měs. roku	umístění uchazečů stav na konci sled.měs. roku	celkem od poč. na konci sled.měs. roku	vytvořená místa na konci sled.měs. roku	umístění uchazečů stav na konci sled.měs. roku	celkem od poč. na konci sled.měs. roku	umístění uchazečů stav na konci sled.měs. roku	celkem od poč. na konci sled.měs. roku	vytvořená místa na konci sled.měs. roku	umístění uchazečů stav na konci sled.měs. roku	celkem od poč. na konci sled.měs. roku	vytvořená místa na konci sled.měs. roku	umístění uchazečů stav na konci sled.měs. roku	celkem od poč. na konci sled.měs. roku	vytvořená místa na konci sled.měs. roku	umístění uchazečů stav na konci sled.měs. roku	celkem od poč. na konci sled.měs. roku	CHPM - SVČ na konci sled.měs. roku	umístění uchazečů stav na konci sled.měs. roku	celkem od poč. na konci sled.měs. roku	Příspěvek při přechodu na nový podnik. program stav na konci sled.měs. roku
1	8	7	1	128	18	128	18	15	0	36	12	23	1	1	0	1	0	1	0	0	0	0	0	0
2	10	4	9	130	29	130	29	15	1	36	12	29	8	1	1	8	1	0	0	0	0	0	0	0
3	28	19	16	123	41	123	41	13	1	12	12	5	8	1	1	8	1	0	0	0	0	0	0	0
4	94	82	84	122	56	122	56	11	1	12	12	7	10	1	1	10	1	0	0	0	0	0	0	0
5	104	103	98	128	72	128	72	12	2	12	12	11	16	2	2	16	1	0	0	0	0	0	0	0
6	111	100	110	129	81	129	81	9	2	12	12	12	17	2	2	17	1	0	0	0	0	0	0	0
7	106	112	95	92	85	92	85	9	2	12	12	12	17	2	2	17	1	0	0	0	0	0	0	0
8	107	114	92	82	93	82	93	6	2	12	12	12	17	2	2	17	1	0	0	0	0	0	0	0
9	106	117	87	80	111	80	111	6	2	15	15	15	21	1	1	21	1	0	0	0	0	0	0	0
10	108	119	87	78	126	78	126	6	2	15	15	15	21	1	1	21	1	0	0	0	0	0	0	0
11	101	119	78	70	138	70	138	7	3	15	15	15	21	1	1	21	1	0	0	0	0	0	0	0
12	2	119	2	87	163	87	163	7	3	15	15	15	23	1	1	23	1	0	0	0	0	0	0	0

Uchazeči o zaměstnání na APZ a v rekvalifikaci v roce 2006



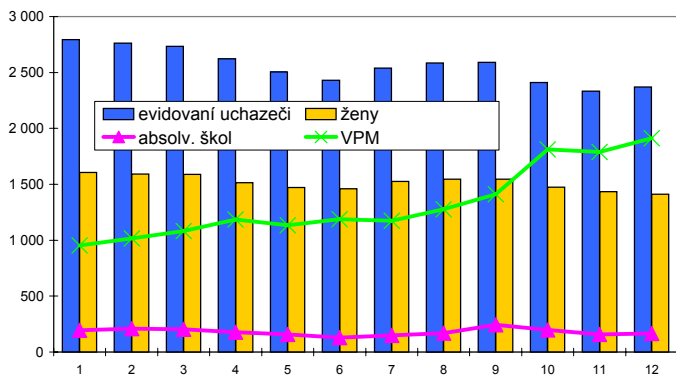
Měsíc	Překlenovací příspěvek			Příspěvek na dopravu			Příspěvek na zapracování			Příspěvek na provoz CHPD, CHPM a CHPM - SVČ			Uchazeči v rekvalifikaci					
	zaměstnanci celkem od poč. sled.měs. roku	stav na konci sled.měs. roku	celkem od poč. sled.měs. roku	zaměstnanci celkem od poč. sled.měs. roku	stav na konci sled.měs. roku	celkem od poč. sled.měs. roku	zaměstnanci celkem od poč. sled.měs. roku	stav na konci sled.měs. roku	celkem od poč. sled.měs. roku	z toho absolventi a mladiství	osoby se ZP	ve sledov. měsíci	zařazení celkem od poč. sledov. měsíci	ukončili rekvalifikaci ve sledov. měsíci	celkem od poč. sledov. měsíci	celkem od poč. sledov. měsíci		
1	0	0	0	0	0	0	33	2	12	9	3	9	9	3	3	3		
2	0	0	0	0	15	15	30	1	2	35	44	38	44	38	41	41		
3	0	0	0	0	15	15	33	3	3	29	73	26	73	26	67	67		
4	0	0	0	0	15	15	39	3	3	41	114	35	114	35	102	102		
5	0	0	0	0	15	15	48	0	2	46	160	37	160	37	139	139		
6	0	0	0	0	15	15	42	11	1	68	228	74	228	74	213	213		
7	0	0	0	0	15	15	9	0	0	3	231	36	249	36	249	249		
8	0	0	0	0	15	15	25	0	1	24	255	8	257	8	257	257		
9	0	0	0	0	15	15	33	2	5	62	317	54	311	54	311	311		
10	0	0	0	0	19	19	67	5	2	65	382	31	342	31	342	342		
11	0	0	0	0	19	19	25	3	1	29	411	71	413	71	413	413		
12	0	0	0	0	19	19	48	3	3	35	446	12	425	12	425	425		

Mladá Boleslav

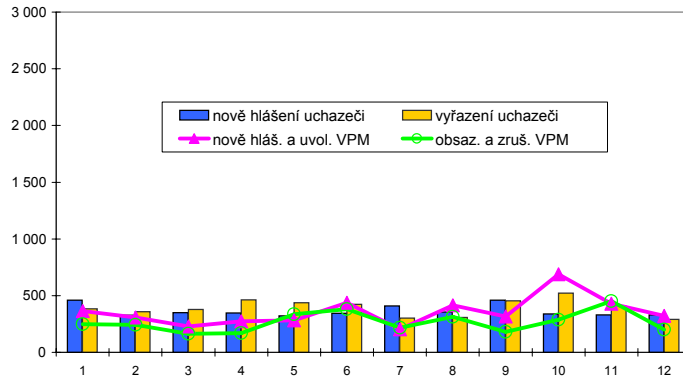
Vývoj na trhu práce v roce 2006

měsíc	evidování uchazeči na konci sled.měs.					počet osob pobírajících příspěvek	MN v %	nově hlášení uchazeči	vyřazení uchazeči	nově hlášená a uvolněná VPM	obsazená a zrušená VPM	VPM celkem	počet uchazečů na 1 VPM
	celkem	dosazitelní	ženy	absolv. škol a mladiství	osoby se ZP								
1	2 795	2 655	1 607	194	452	1 038	3,8	461	385	365	248	953	2,9
2	2 763	2 595	1 593	208	446	990	3,7	326	358	308	244	1 017	2,7
3	2 735	2 579	1 588	203	437	967	3,7	351	379	230	165	1 082	2,5
4	2 621	2 469	1 513	177	420	900	3,5	348	462	274	170	1 186	2,2
5	2 506	2 379	1 470	158	420	851	3,4	322	437	283	336	1 133	2,2
6	2 429	2 303	1 459	130	428	863	3,3	345	422	437	382	1 188	2,0
7	2 538	2 398	1 526	150	433	942	3,4	410	301	202	216	1 174	2,2
8	2 585	2 456	1 546	169	435	945	3,4	356	309	414	312	1 276	2,0
9	2 592	2 428	1 545	243	414	889	3,4	461	454	317	181	1 412	1,8
10	2 409	2 245	1 474	197	399	835	3,1	338	521	688	288	1 812	1,3
11	2 333	2 177	1 433	157	407	830	3,0	329	405	429	451	1 790	1,3
12	2 370	2 236	1 412	166	409	902	3,1	329	292	321	200	1 911	1,2

Evidování uchazeči a volná pracovní místa



Nově hlášení a vyřazení uchazeči



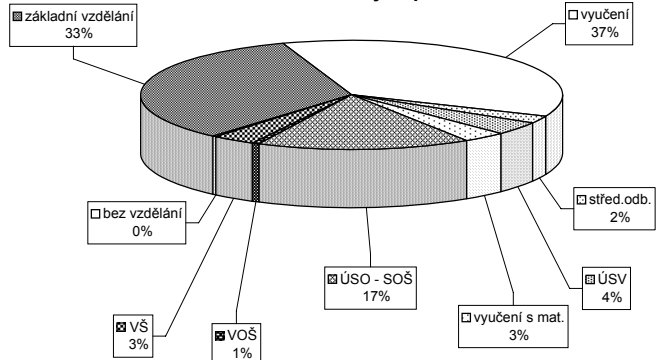
Struktura nezaměstnanosti v roce 2006

stav na konci čtvrtletí	celkový počet evidovan. uchazečů	Věková struktura nezaměstnaných				Délka nezaměstnanosti				
		do 19 let	20 - 34 let	35 - 49 let	nad 50 let	do 3 měsíců	3 - 6 měsíců	6 - 9 měsíců	9 - 12 měsíců	nad 12 měsíců
I.	2 735	163	1 021	818	733	830	451	306	183	965
II.	2 429	130	890	743	666	707	425	212	163	922
III.	2 592	205	1 003	698	686	910	418	261	139	864
IV.	2 370	130	835	686	719	737	444	235	162	792

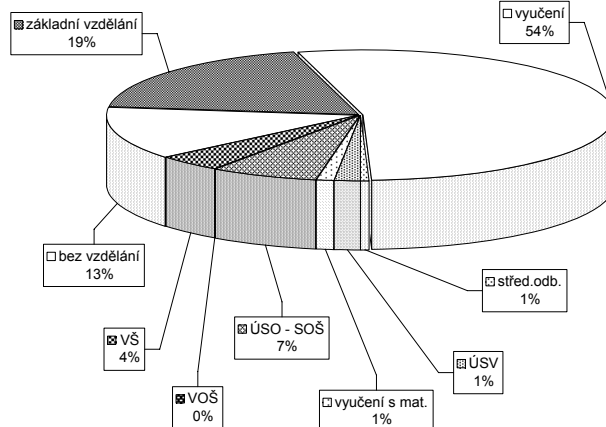
stav na konci čtvrtletí	uchazeči celkem	Struktura nezaměstnaných podle vzdělání								
		bez vzděl. + neúpl. zák. vz.	základní vzdělání	vyučení	střední bez maturity	vyučení s maturitou	ÚSV	ÚSO	vyšší odborné	bakal. + VŠ
I.	2 735	14	944	977	79	95	98	431	20	77
II.	2 429	13	877	840	63	74	96	381	10	75
III.	2 592	12	857	920	58	97	90	447	18	93
IV.	2 370	9	785	871	55	89	78	392	15	76

stav na konci čtvrtletí	VPM celkem	Struktura volných pracovních míst podle vzdělání								
		bez vzděl. + neúpl. zák. vz.	základní vzdělání	vyučení	střední bez maturity	vyučení s maturitou	ÚSV	ÚSO	vyšší odborné	bakal. + VŠ
I.	1 082	0	209	631	16	41	13	96	3	73
II.	1 188	0	259	685	25	38	18	86	1	76
III.	1 412	5	284	835	34	36	28	125	3	62
IV.	1 911	252	359	1 026	11	28	25	128	5	77

Struktura nezaměstnaných podle vzdělání



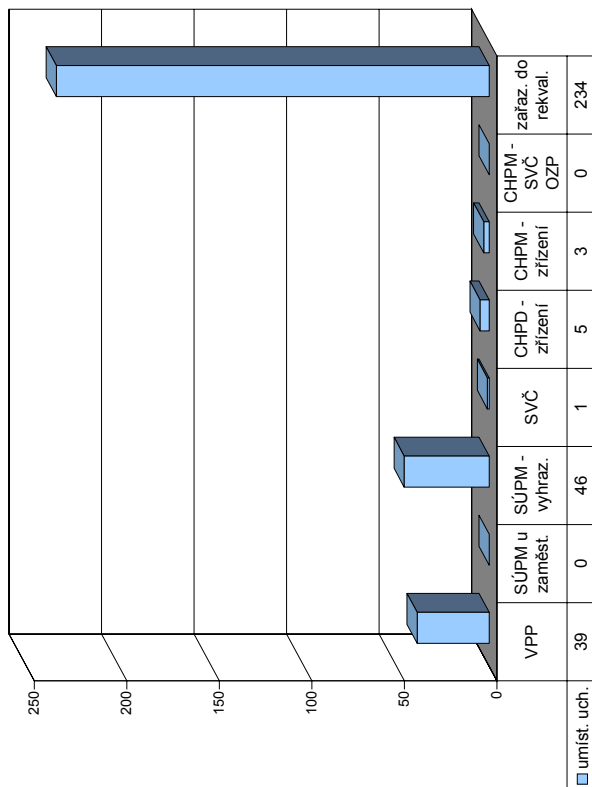
Struktura VPM podle vzdělání



Vývoj v oblasti aktivní politiky zaměstnanosti a rekvalifikací v roce 2006 - Mladá Boleslav

Měsíc	Veřejně prospěšné práce			Společensky účelná místa u zaměstnavatele			Společensky účelná místa - vyhrazená místa			Samostatná výděl. činnost (SVC)			Chráněné pracovní dílny - zřízení			Chráněné pracovní místa - zřízení			CHPM - SVČ osob se ZP			Příspěvek při přechodu na nový podnik. program		
	vytvořená místa	umístění uchazečů	celkem	vytvořená místa	umístění uchazečů	celkem	vytvořená místa	umístění uchazečů	celkem	umístění uchazečů	stav	celkem	vytvořená místa	umístění uchazečů	celkem	stav	celkem	umístění uchazečů	stav	celkem	umístění uchazečů	stav	celkem	stav
	na konci sled.měs. roku	na konci sled.měs. roku	na konci sled.měs. roku	na konci sled.měs. roku	na konci sled.měs. roku	na konci sled.měs. roku	na konci sled.měs. roku	na konci sled.měs. roku	na konci sled.měs. roku	na konci sled.měs. roku	na konci sled.měs. roku	na konci sled.měs. roku	na konci sled.měs. roku	na konci sled.měs. roku	na konci sled.měs. roku	na konci sled.měs. roku	na konci sled.měs. roku	na konci sled.měs. roku	na konci sled.měs. roku	na konci sled.měs. roku	na konci sled.měs. roku	na konci sled.měs. roku	na konci sled.měs. roku	na konci sled.měs. roku
1	3	0	1	0	0	0	38	0	3	0	14	0	14	0	14	0	14	0	0	0	0	0	0	0
2	10	7	7	6	0	32	2	32	1	0	14	0	14	0	14	0	14	0	0	0	0	0	0	0
3	15	12	13	12	0	28	2	28	2	1	14	0	14	0	14	0	14	0	0	0	0	0	0	0
4	29	26	23	22	0	34	15	34	15	2	14	0	14	0	14	0	14	0	0	0	0	0	0	0
5	32	29	26	25	0	35	21	35	21	2	14	0	14	0	14	0	14	0	0	0	0	0	0	0
6	45	43	36	36	0	37	23	37	23	2	15	1	15	1	15	1	15	1	2	2	2	2	2	2
7	45	43	38	39	0	35	23	35	23	2	15	1	15	1	15	1	15	1	2	2	2	2	2	2
8	45	43	38	39	0	30	23	29	23	2	15	1	15	1	15	1	15	1	2	2	2	2	2	2
9	42	43	37	39	0	33	28	33	28	2	15	1	15	1	15	1	15	1	2	2	2	2	2	2
10	42	43	37	39	0	33	32	33	32	2	15	1	15	1	15	1	15	1	2	2	2	2	2	2
11	41	43	35	39	0	40	39	40	39	2	15	1	15	1	15	1	15	1	2	2	2	2	2	2
12	24	43	21	39	0	43	46	43	46	1	4	4	4	4	4	4	4	4	5	5	5	5	5	5

Uchazeči o zaměstnání na APZ a v rekvalifikaci v roce 2006



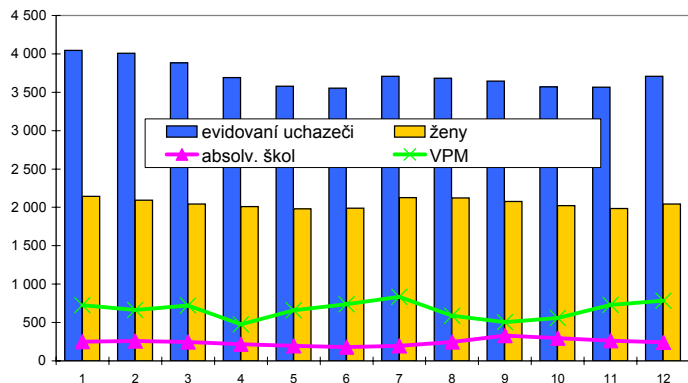
Měsíc	Překlenovací příspěvek			Příspěvek na dopravu			Příspěvek na zapracování			Příspěvek na provoz CHPD, CHPM a CHPM - SVČ			Uchazeči v rekvalifikaci					
	zaměstnanci	celkem	stav na konci sled.měs. roku	zaměstnanci	celkem	stav na konci sled.měs. roku	zaměstnanci	celkem	stav na konci sled.měs. roku	zaměstnanci	celkem	stav na konci sled.měs. roku	z toho absolventi a mladiství	z toho osoby se ZP	ve sledov. měsíci	celkem ve sledov. měsíci	ukončili rekvalifikaci	
1	0	0	0	0	0	0	0	0	0	0	0	2	0	0	0	0	0	
2	0	0	0	0	0	0	29	5	3	35	8	19	0	1	9	44	19	
3	0	0	0	0	0	0	19	0	1	20	27	20	2	2	71	26	53	
4	0	0	0	0	0	0	3	0	0	3	15	3	0	0	77	23	76	
5	0	0	0	0	0	0	8	0	1	9	84	8	0	13	90	8	84	
6	0	0	0	0	0	0	21	0	15	19	90	21	0	19	109	6	90	
7	0	0	0	0	0	0	9	0	1	14	116	9	0	14	123	26	116	
8	0	0	0	0	0	0	37	1	25	44	132	37	1	44	167	16	132	
9	0	0	0	0	0	0	25	9	1	32	176	25	9	32	199	44	176	
10	0	0	0	0	0	0	29	6	1	35	207	29	6	35	234	31	207	
11	0	0	0	0	0	0	8	2	0	0	228	8	2	0	234	21	228	
12	0	0	0	0	0	0	8	2	0	0	228	8	2	0	234	21	228	

Nymburk

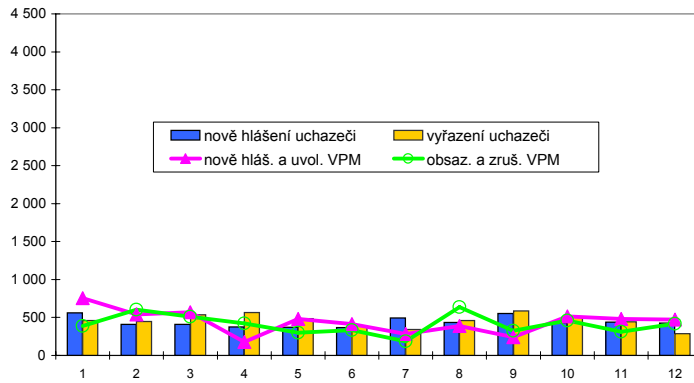
Vývoj na trhu práce v roce 2006

měsíc	evidování uchazeči na konci sled.měs.					počet osob pobírajících příspěvek	MN v %	nově hlášení uchazeči	vyřazení uchazeči	nově hlášená a uvolněná VPM	obsazená a zrušená VPM	VPM celkem	počet uchazečů na 1 VPM
	celkem	dosazitelní	ženy	absolv. škol a mladiství	osoby se ZP								
1	4 044	3 794	2 144	251	677	1 413	8,9	560	460	756	390	726	5,6
2	4 006	3 739	2 094	260	674	1 373	8,7	407	445	540	604	662	6,1
3	3 881	3 622	2 043	244	667	1 309	8,5	409	534	569	511	720	5,4
4	3 692	3 439	2 011	217	640	1 183	8,0	377	566	178	421	477	7,7
5	3 577	3 342	1 982	198	629	1 131	7,8	370	485	481	300	658	5,4
6	3 552	3 343	1 990	179	631	1 125	7,8	366	391	413	334	737	4,8
7	3 706	3 524	2 128	196	624	1 221	8,1	494	340	284	186	835	4,4
8	3 681	3 498	2 124	248	609	1 220	8,1	435	460	390	636	589	6,2
9	3 647	3 413	2 078	328	594	1 128	7,9	554	588	240	323	506	7,2
10	3 571	3 331	2 024	297	596	1 140	7,6	430	506	513	459	560	6,4
11	3 565	3 269	1 987	264	585	1 154	7,5	438	444	482	312	730	4,9
12	3 706	3 464	2 042	240	598	1 247	7,9	428	287	472	416	786	4,7

Evidování uchazeči a volná pracovní místa



Nově hlášení a vyřazení uchazeči



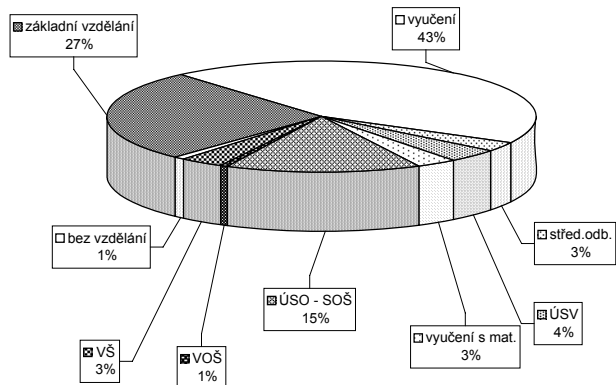
Struktura nezaměstnanosti v roce 2006

stav na konci čtvrtletí	celkový počet evidovan. uchazečů	Věková struktura nezaměstnaných				Délka nezaměstnanosti				
		do 19 let	20 - 34 let	35 - 49 let	nad 50 let	do 3 měsíců	3 - 6 měsíců	6 - 9 měsíců	9 - 12 měsíců	nad 12 měsíců
I.	3 881	166	1 516	1 134	1 065	1 009	686	449	274	1 463
II.	3 552	141	1 400	1 070	941	848	599	367	295	1 443
III.	3 647	231	1 480	1 015	921	1 087	524	379	248	1 409
IV.	3 706	184	1 488	1 083	951	1 073	645	345	275	1 368

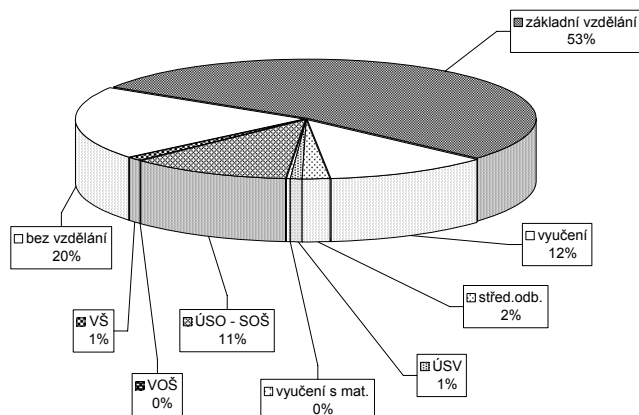
stav na konci čtvrtletí	uchazeči celkem	Struktura nezaměstnaných podle vzdělání								
		bez vzděl. + neúpl.zák.vz.	základní vzdělání	vyučení	střední bez maturity	vyučení s maturitou	ÚSV	ÚSO	vyšší odborné	bakal. + VŠ
I.	3 881	27	1 038	1 742	122	121	137	545	29	120
II.	3 552	26	946	1 548	104	104	136	531	26	131
III.	3 647	28	920	1 564	114	157	130	570	36	128
IV.	3 706	33	987	1 631	103	150	114	543	21	124

stav na konci čtvrtletí	VPM celkem	Struktura volných pracovních míst podle vzdělání								
		bez vzděl. + neúpl.zák.vz.	základní vzdělání	vyučení	střední bez maturity	vyučení s maturitou	ÚSV	ÚSO	vyšší odborné	bakal. + VŠ
I.	720	177	307	135	6	5	1	72	3	14
II.	737	223	223	171	8	6	1	96	0	9
III.	506	105	154	119	16	3	2	95	2	10
IV.	786	157	414	92	16	7	2	89	0	9

Struktura nezaměstnaných podle vzdělání



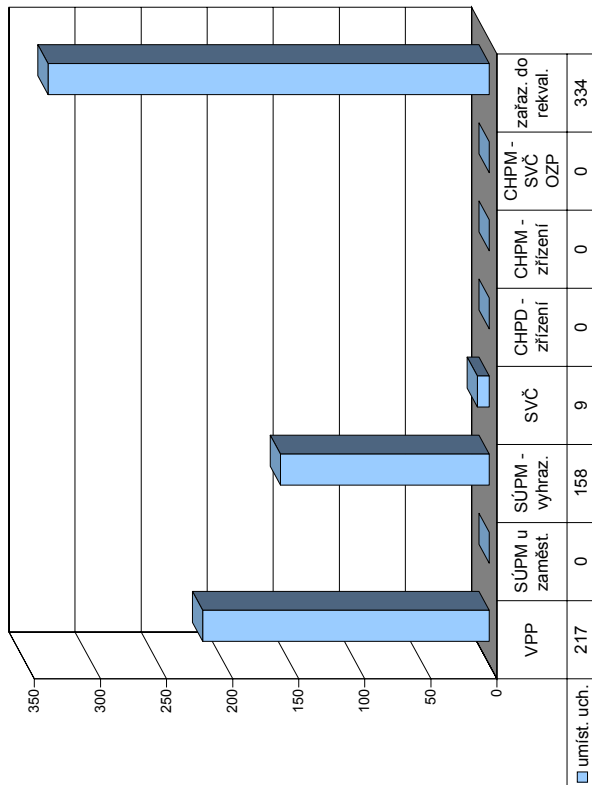
Struktura VPM podle vzdělání



Vývoj v oblasti aktivní politiky zaměstnanosti a rekvalifikací v roce 2006 - Nymburk

Měsíc	Veřejně prospěšné práce			Společensky účelná místa u zaměstnavatele			Společensky účelná místa - vyhrazená místa			Samostatná výděl. činnost (SVC)			Chráněné pracovní dílny - zřízení			Chráněné pracovní místa - zřízení			CHPM - SVČ osob se ZP			Příspěvek při přechodu na nový podnik. program					
	vytvořená místa	umístění uchazečů	celkem	vytvořená místa	umístění uchazečů	celkem	vytvořená místa	umístění uchazečů	celkem	umístění uchazečů	celkem	vytvořená místa	umístění uchazečů	celkem	vytvořená místa	umístění uchazečů	celkem	vytvořená místa	umístění uchazečů	celkem	umístění uchazečů	celkem	vytvořená místa	umístění uchazečů	celkem	vytvořená místa	umístění uchazečů
	stav na konci sled.měs. roku	stav na konci sled.měs. roku	stav na konci sled.měs. roku	stav na konci sled.měs. roku	stav na konci sled.měs. roku	stav na konci sled.měs. roku	stav na konci sled.měs. roku	stav na konci sled.měs. roku	stav na konci sled.měs. roku	stav na konci sled.měs. roku	stav na konci sled.měs. roku	stav na konci sled.měs. roku	stav na konci sled.měs. roku	stav na konci sled.měs. roku	stav na konci sled.měs. roku	stav na konci sled.měs. roku	stav na konci sled.měs. roku	stav na konci sled.měs. roku	stav na konci sled.měs. roku	stav na konci sled.měs. roku	stav na konci sled.měs. roku	stav na konci sled.měs. roku	stav na konci sled.měs. roku	stav na konci sled.měs. roku	stav na konci sled.měs. roku	stav na konci sled.měs. roku	stav na konci sled.měs. roku
1	8	1	4	0	0	0	55	4	8	0	0	0	0	0	0	0	0	0	0	0	0	0	0	0	0	0	0
2	14	7	10	0	0	0	52	14	9	0	0	0	0	0	0	0	0	0	0	0	0	0	0	0	0	0	0
3	37	34	29	0	0	0	55	30	9	0	0	0	0	0	0	0	0	0	0	0	0	0	0	0	0	0	0
4	169	166	143	0	0	0	73	50	10	0	0	0	0	0	0	0	0	0	0	0	0	0	0	0	0	0	0
5	174	171	159	0	0	0	66	56	10	0	0	0	0	0	0	0	0	0	0	0	0	0	0	0	0	0	0
6	182	179	167	0	0	0	75	77	10	0	0	0	0	0	0	0	0	0	0	0	0	0	0	0	0	0	0
7	180	184	167	0	0	0	82	84	11	0	0	0	0	0	0	0	0	0	0	0	0	0	0	0	0	0	0
8	184	188	175	0	0	0	68	92	12	0	0	0	0	0	0	0	0	0	0	0	0	0	0	0	0	0	0
9	187	191	182	0	0	0	50	102	14	0	0	0	0	0	0	0	0	0	0	0	0	0	0	0	0	0	0
10	193	197	141	0	0	0	64	129	15	0	0	0	0	0	0	0	0	0	0	0	0	0	0	0	0	0	0
11	171	197	139	0	0	0	70	143	15	0	0	0	0	0	0	0	0	0	0	0	0	0	0	0	0	0	0
12	81	197	57	0	0	0	71	158	16	0	0	0	0	0	0	0	0	0	0	0	0	0	0	0	0	0	0

Uchazeči o zaměstnání na APZ a v rekvalifikaci v roce 2006



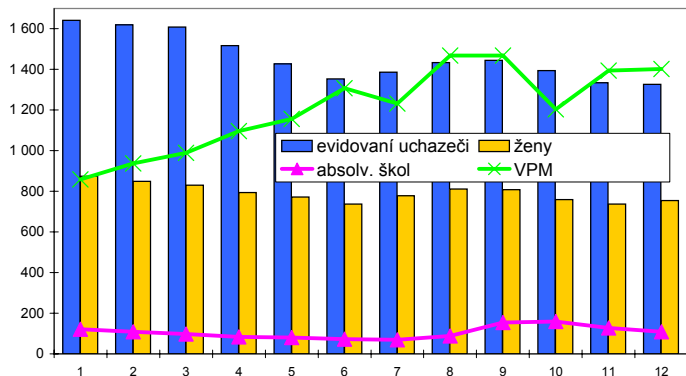
Měsíc	Překlenovací příspěvek			Příspěvek na dopravu			Příspěvek na zapracování			Příspěvek na provoz CHPD, CHPM a CHPM - SVČ			Uchazeči v rekvalifikaci					
	zaměstnanci	celkem	stav na konci sled.měs. roku	zaměstnanci	celkem	stav na konci sled.měs. roku	zaměstnanci	celkem	stav na konci sled.měs. roku	zaměstnanci	celkem	stav na konci sled.měs. roku	z toho absolventi a mladiství	z toho osoby se ZP	ve sledov. měsíci	celkem ve sledov. měsíci	ukončili rekvalifikaci	
1	0	0	0	0	0	0	0	0	0	0	0	0	28	3	2	17	2	2
2	0	0	0	0	0	0	0	0	0	0	0	37	3	4	27	44	18	20
3	0	0	0	0	0	0	0	0	0	0	0	29	4	6	37	81	45	65
4	0	0	0	0	0	0	0	0	0	0	0	38	0	4	38	119	29	94
5	0	0	0	0	0	0	0	0	0	0	0	10	0	1	11	130	39	133
6	0	0	0	0	0	0	0	0	0	0	0	15	0	7	15	145	10	143
7	0	0	0	0	0	0	0	0	0	0	0	1	0	0	21	166	35	178
8	0	0	0	0	0	0	0	0	0	0	0	6	0	0	12	178	7	185
9	0	0	0	0	0	0	0	0	0	0	0	34	15	4	34	212	6	191
10	0	0	0	0	0	0	0	0	0	0	0	37	17	2	47	259	44	235
11	0	0	0	0	0	0	0	0	0	0	0	82	19	20	74	333	29	264
12	0	0	0	0	0	0	0	0	0	0	0	29	17	0	1	334	54	318

Praha-východ

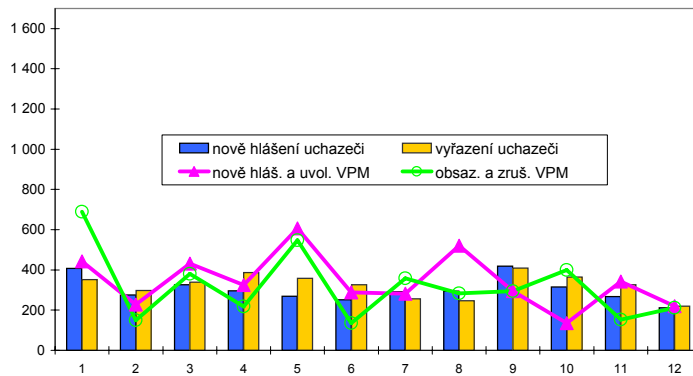
Vývoj na trhu práce v roce 2006

měsíc	evidování uchazeči na konci sled.měs.					počet osob pobírajících příspěvek	MN v %	nově hlášení uchazeči	vyřazení uchazeči	nově hlášená a uvolněná VPM	obsazená a zrušená VPM	VPM celkem	počet uchazečů na 1 VPM
	celkem	dosazitelní	ženy	absolv. škol a mladiství	osoby se ZP								
1	1 642	1 457	875	122	271	823	2,6	408	351	442	690	859	1,9
2	1 620	1 420	849	109	267	821	2,6	276	298	227	149	937	1,7
3	1 608	1 446	830	97	274	824	2,6	327	339	432	380	989	1,6
4	1 517	1 372	794	84	272	777	2,4	296	387	325	218	1 096	1,4
5	1 428	1 292	772	80	271	754	2,3	269	358	607	547	1 156	1,2
6	1 353	1 250	737	73	258	727	2,2	252	327	288	136	1 308	1,0
7	1 387	1 287	778	69	255	766	2,2	291	257	282	358	1 232	1,1
8	1 434	1 325	812	88	244	810	2,3	294	247	520	284	1 468	1,0
9	1 444	1 336	809	155	216	749	2,3	419	409	295	295	1 468	1,0
10	1 395	1 276	760	159	207	730	2,2	315	364	135	399	1 204	1,2
11	1 335	1 213	737	128	206	724	2,1	267	327	343	153	1 394	1,0
12	1 326	1 225	755	108	201	757	2,1	211	220	220	211	1 403	0,9

Evidování uchazeči a volná pracovní místa



Nově hlášení a vyřazení uchazeči



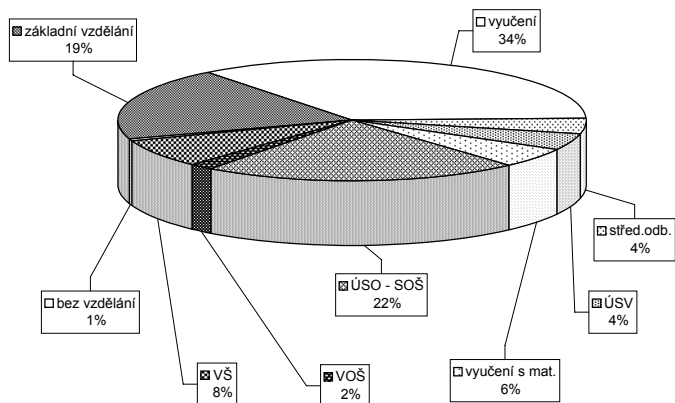
Struktura nezaměstnanosti v roce 2006

stav na konci čtvrtletí	celkový počet evidovan. uchazečů	Věková struktura nezaměstnaných				Délka nezaměstnanosti				
		do 19 let	20 - 34 let	35 - 49 let	nad 50 let	do 3 měsíců	3 - 6 měsíců	6 - 9 měsíců	9 - 12 měsíců	nad 12 měsíců
I.	1 608	66	574	413	555	768	294	167	115	264
II.	1 353	53	470	362	468	593	325	125	76	234
III.	1 444	101	552	360	431	742	284	144	65	209
IV.	1 326	63	494	351	418	588	337	129	84	188

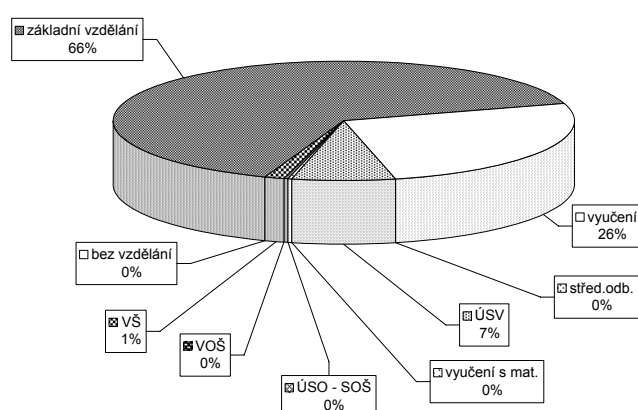
stav na konci čtvrtletí	uchazeči celkem	Struktura nezaměstnaných podle vzdělání								
		bez vzděl.+ neúpl.zák.vz.	základní vzdělání	vyučení	střední bez maturity	vyučení s maturitou	ÚSV	ÚSO	vyšší odborné	bakal.+ VŠ
I.	1 608	6	338	632	57	66	88	291	7	123
II.	1 353	6	308	504	50	51	77	233	14	110
III.	1 444	8	276	512	58	71	78	320	23	98
IV.	1 326	9	256	463	55	59	73	290	21	100

stav na konci čtvrtletí	VPM celkem	Struktura volných pracovních míst podle vzdělání								
		bez vzděl.+ neúpl.zák.vz.	základní vzdělání	vyučení	střední bez maturity	vyučení s maturitou	ÚSV	ÚSO	vyšší odborné	bakal.+ VŠ
I.	989	0	544	292	0	85	8	7	2	51
II.	1 308	0	768	389	0	102	3	1	0	45
III.	1 468	0	990	343	0	88	3	8	3	33
IV.	1 403	0	907	368	0	99	4	6	0	19

Struktura nezaměstnaných podle vzdělání



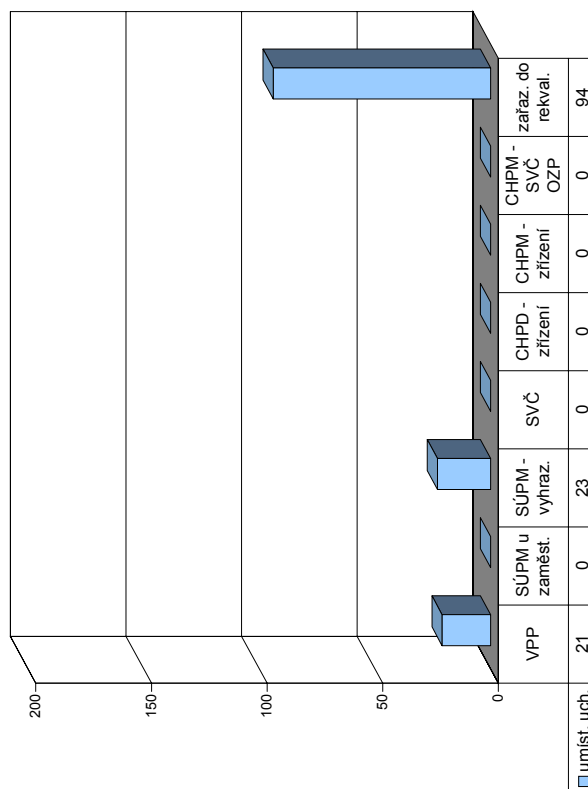
Struktura VPM podle vzdělání



Vývoj v oblasti aktivní politiky zaměstnanosti a rekvalifikací v roce 2006 - Praha-východ

Měsíc	Veřejně prospěšné práce			Společensky účelná místa u zaměstnavatele			Společensky účelná místa - vyhrazená místa			Samostatná výděl. činnost (SVC)			Chráněné pracovní dílny - zřízení			Chráněné pracovní místa - zřízení			CHPM - SVČ osob se ZP			Příspěvek při přechodu na nový podnik. program		
	vytvořená místa		umístění uchazečů	vytvořená místa		umístění uchazečů	vytvořená místa		umístění uchazečů	umístění uchazečů		celkem	vytvořená místa		umístění uchazečů	vytvořená místa		umístění uchazečů	CHPM - SVČ		Příspěvek při přechodu na nový podnik. program			
	stav na konci sled.měs. roku	celkem od poč. sled.měs. roku	stav na konci sled.měs. roku	celkem od poč. sled.měs. roku	stav na konci sled.měs. roku	celkem od poč. sled.měs. roku	stav na konci sled.měs. roku	celkem od poč. sled.měs. roku	stav na konci sled.měs. roku	celkem od poč. sled.měs. roku	stav na konci sled.měs. roku	celkem od poč. sled.měs. roku	stav na konci sled.měs. roku	celkem od poč. sled.měs. roku	stav na konci sled.měs. roku	celkem od poč. sled.měs. roku	stav na konci sled.měs. roku	celkem od poč. sled.měs. roku	stav na konci sled.měs. roku	celkem od poč. sled.měs. roku	stav na konci sled.měs. roku	celkem od poč. sled.měs. roku		
1	15	0	13	0	0	0	26	0	26	0	3	0	0	0	0	0	0	0	0	0	0	0		
2	16	1	14	1	0	0	26	0	26	0	3	0	0	0	0	0	0	0	0	0	0	0		
3	14	1	12	1	0	0	23	0	23	0	3	0	0	0	0	0	0	0	0	0	0	0		
4	15	2	13	2	0	0	22	3	22	3	3	0	0	0	0	0	0	0	0	0	0	0		
5	16	5	14	5	0	0	25	7	25	7	3	0	0	0	0	0	0	0	0	0	0	0		
6	14	7	13	7	0	0	27	12	27	12	3	0	0	0	0	0	0	0	0	0	0	0		
7	15	12	15	12	0	0	26	12	26	12	3	0	0	0	0	0	0	0	0	0	0	0		
8	15	12	15	12	0	0	24	12	24	12	3	0	0	0	0	0	0	0	0	0	0	0		
9	19	17	20	18	0	0	20	16	20	16	3	0	0	0	0	0	0	0	0	0	0	0		
10	20	18	21	19	0	0	15	17	15	17	3	0	0	0	0	0	0	0	0	0	0	0		
11	19	18	20	20	0	0	14	20	14	20	3	0	0	0	0	0	0	0	0	0	0	0		
12	20	20	21	20	0	0	17	23	17	23	3	0	0	0	0	0	0	0	0	0	0	0		

Uchazeči o zaměstnání na APZ a v rekvalifikaci v roce 2006



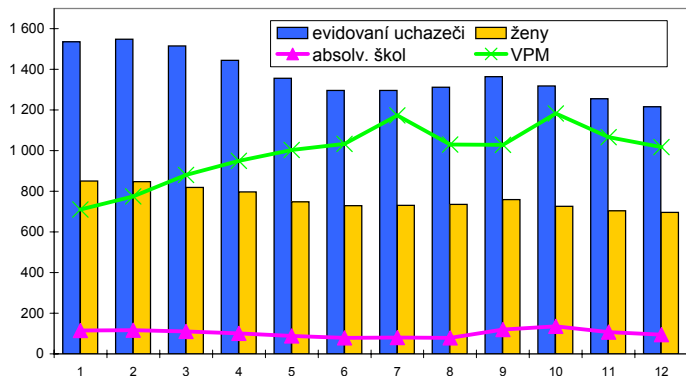
Měsíc	Uchazeči v rekvalifikaci						Příspěvek na provoz CHPD, CHPM a CHPM - SVČ			Příspěvek na zapracování			Příspěvek na dopravu			Překlenovací příspěvek		
	z toho absolventů a mladiství		z toho osoby se ZP		zařazení ve sledov. měsíci roku		ukončili rekvalifikaci ve sledov. měsíci roku		zaměstnanci stav na konci sled.měs. roku		zaměstnanci stav na konci sled.měs. roku		zaměstnanci stav na konci sled.měs. roku		zaměstnanci stav na konci sled.měs. roku		zaměstnanci stav na konci sled.měs. roku	
	stav na konci sled.měs. roku	celkem od poč. sled.měs. roku	stav na konci sled.měs. roku	celkem od poč. sled.měs. roku	stav na konci sled.měs. roku	celkem od poč. sled.měs. roku	stav na konci sled.měs. roku	celkem od poč. sled.měs. roku	stav na konci sled.měs. roku	celkem od poč. sled.měs. roku	stav na konci sled.měs. roku	celkem od poč. sled.měs. roku	stav na konci sled.měs. roku	celkem od poč. sled.měs. roku	stav na konci sled.měs. roku	celkem od poč. sled.měs. roku	stav na konci sled.měs. roku	celkem od poč. sled.měs. roku
1	22	0	5	0	0	0	22	0	25	0	0	0	0	0	0	0	0	0
2	35	0	11	0	22	22	35	9	25	0	0	0	0	0	0	0	0	0
3	9	0	1	0	0	22	26	26	25	0	0	0	0	0	0	0	0	0
4	3	0	0	0	22	42	6	41	25	0	0	0	0	0	0	0	0	0
5	10	0	2	0	20	46	13	54	25	0	0	0	0	0	0	0	0	0
6	8	0	2	0	4	55	6	60	25	0	0	0	0	0	0	0	0	0
7	5	0	2	0	9	64	12	72	25	0	0	0	0	0	0	0	0	0
8	12	0	3	0	9	64	7	74	25	0	0	0	0	0	0	0	0	0
9	5	0	2	0	13	77	5	86	25	0	0	0	0	0	0	0	0	0
10	13	0	2	0	17	94	9	95	25	0	0	0	0	0	0	0	0	0
11	21	0	11	0	20	94	13	108	25	0	0	0	0	0	0	0	0	0
12	8	0	2	0	17	94	13	108	30	0	0	0	0	0	0	0	0	0

Praha-západ

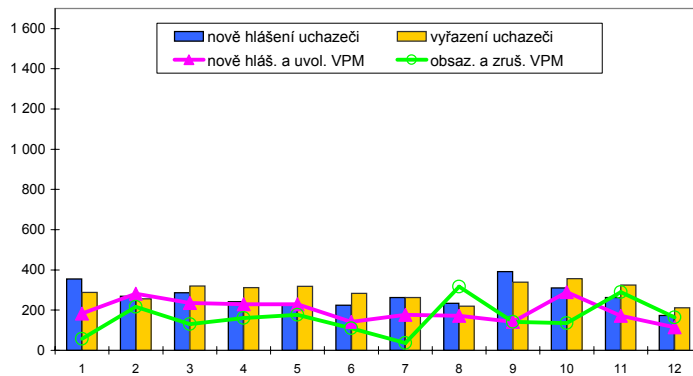
Vývoj na trhu práce v roce 2006

měsíc	evidování uchazeči na konci sled.měs.					počet osob pobírajících příspěvek	MN v %	nově hlášení uchazeči	vyřazení uchazeči	nově hlášená a uvolněná VPM	obsazená a zrušená VPM	VPM celkem	počet uchazečů na 1 VPM
	celkem	dosazitelní	ženy	absolv. škol a mladiství	osoby se ZP								
1	1 536	1 344	851	115	204	716	2,7	355	288	183	58	710	2,2
2	1 548	1 351	847	116	206	722	2,7	269	257	281	216	775	2,0
3	1 515	1 344	820	111	208	723	2,7	287	320	236	131	880	1,7
4	1 445	1 268	798	101	206	690	2,5	242	312	230	160	950	1,5
5	1 356	1 177	749	89	194	655	2,4	229	318	230	177	1 003	1,4
6	1 297	1 112	730	79	186	656	2,2	224	283	141	110	1 034	1,3
7	1 297	1 156	731	80	194	652	2,3	262	262	177	37	1 174	1,1
8	1 312	1 194	735	78	204	667	2,3	234	219	172	316	1 030	1,3
9	1 364	1 242	759	119	220	646	2,4	391	339	141	142	1 029	1,3
10	1 318	1 177	726	135	219	645	2,3	311	357	290	135	1 184	1,1
11	1 255	1 076	705	107	217	631	2,1	262	325	172	289	1 067	1,2
12	1 217	1 069	697	94	208	636	2,1	174	212	115	164	1 018	1,2

Evidování uchazeči a volná pracovní místa



Nově hlášení a vyřazení uchazeči



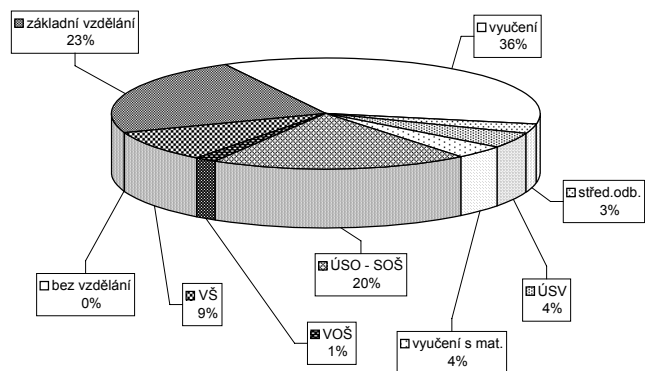
Struktura nezaměstnanosti v roce 2006

stav na konci čtvrtletí	celkový počet evidovan. uchazečů	Věková struktura nezaměstnaných				Délka nezaměstnanosti				
		do 19 let	20 - 34 let	35 - 49 let	nad 50 let	do 3 měsíců	3 - 6 měsíců	6 - 9 měsíců	9 - 12 měsíců	nad 12 měsíců
I.	1 515	81	546	435	453	671	287	168	122	267
II.	1 297	54	438	389	416	487	335	129	97	249
III.	1 364	102	481	377	404	674	227	159	69	235
IV.	1 217	57	440	340	380	516	311	108	87	195

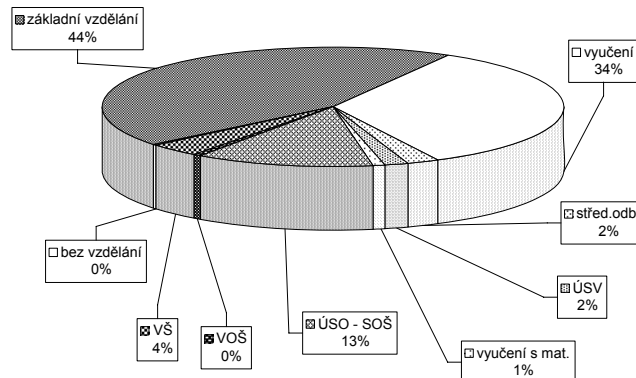
stav na konci čtvrtletí	uchazeči celkem	bez vzděl. + neúpl.zák.vz.	základní vzdělání	vyučení	střední bez maturity	vyučení s maturitou	ÚSV	ÚSO	vyšší odborné	bakal. + VŠ
II.	1 297	1	299	457	40	42	55	270	21	112
III.	1 364	1	288	498	35	66	56	295	21	104
IV.	1 217	0	276	437	34	54	47	238	18	113

stav na konci čtvrtletí	VPM celkem	bez vzděl. + neúpl.zák.vz.	základní vzdělání	vyučení	střední bez maturity	vyučení s maturitou	ÚSV	ÚSO	vyšší odborné	bakal. + VŠ
II.	1 034	3	353	440	0	14	7	156	15	46
III.	1 029	3	367	422	20	15	9	148	2	43
IV.	1 018	2	450	349	22	16	9	128	4	38

Struktura nezaměstnaných podle vzdělání



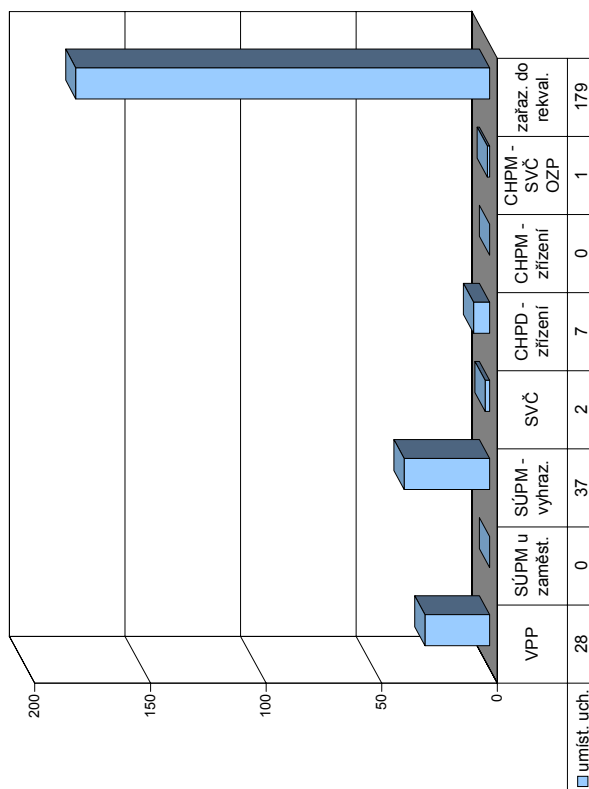
Struktura VPM podle vzdělání



Vývoj v oblasti aktivní politiky zaměstnanosti a rekvalifikací v roce 2006 - Praha-západ

Měsíc	Veřejně prospěšné práce			Společensky účelná místa u zaměstnavatele			Společensky účelná místa - vyhrazená místa			Samostatná výděl. činnost (SVC)			Chráněné pracovní dílny - zřízení			Chráněné pracovní místa - zřízení			CHPM - SVČ osob se ZP			Příspěvek při přechodu na nový podnik. program		
	vytvořena	stav na konci sled.měs.	umístění uchazečů celkem od poč. na konci sled.měs. roku	vytvořena	stav na konci sled.měs.	umístění uchazečů celkem od poč. na konci sled.měs. roku	vytvořena	stav na konci sled.měs.	umístění uchazečů celkem od poč. na konci sled.měs. roku	umístění uchazečů celkem od poč. na konci sled.měs. roku	stav na konci sled.měs.	vytvořena	stav na konci sled.měs.	umístění uchazečů celkem od poč. na konci sled.měs. roku	vytvořena	stav na konci sled.měs.	umístění uchazečů celkem od poč. na konci sled.měs. roku	stav na konci sled.měs.	umístění uchazečů celkem od poč. na konci sled.měs. roku	stav na konci sled.měs.	umístění uchazečů celkem od poč. na konci sled.měs. roku	stav na konci sled.měs.	umístění uchazečů celkem od poč. na konci sled.měs. roku	
1	30	0	22	0	0	0	28	1	28	1	8	0	0	18	0	0	0	0	0	0	0	0	0	
2	33	8	22	4	0	0	28	5	27	4	8	0	0	18	0	0	0	0	0	0	0	0	0	
3	30	9	19	6	0	0	26	7	25	6	9	1	18	0	0	0	0	0	0	0	0	0	0	
4	30	11	22	9	0	0	26	9	24	7	6	1	18	0	0	0	0	0	0	0	0	0	0	
5	31	15	25	12	0	0	28	14	24	10	6	1	5	0	0	0	0	0	0	0	0	0	0	
6	29	15	25	14	0	0	25	14	25	14	6	1	5	0	0	0	0	0	0	0	0	0	0	
7	30	18	24	17	0	0	27	17	25	15	6	1	5	0	0	0	0	0	0	0	0	0	0	
8	28	18	20	17	0	0	26	17	25	17	6	1	5	0	0	0	0	0	0	0	0	0	0	
9	29	21	23	21	0	0	22	19	21	18	4	1	5	0	0	0	0	0	0	0	0	0	0	
10	29	25	19	21	0	0	20	22	20	22	4	1	5	0	0	0	0	0	0	0	0	0	0	
11	32	31	21	26	0	0	24	30	24	30	5	2	5	0	0	0	0	0	0	0	0	0	0	
12	33	33	22	28	0	0	28	38	27	37	5	2	5	0	0	0	0	0	0	0	0	0	0	

Uchazeči o zaměstnání na APZ a v rekvalifikaci v roce 2006



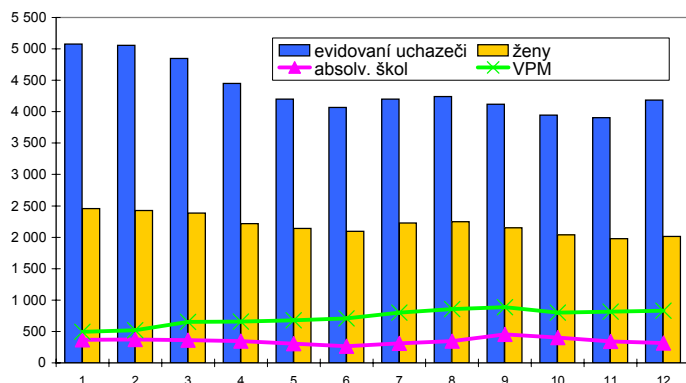
Měsíc	Uchazeči v rekvalifikaci						Příspěvek na provoz CHPD, CHPM a CHPM - SVČ			Příspěvek na zapracování			Příspěvek na dopravu			Překlenovací příspěvek		
	z toho absolventi a mladiství	osoby se ZP	z toho zařazení ve sledov. měsíci	celkem od poč. roku	ukončili rekvalifikaci ve sledov. měsíci	celkem od poč. roku	zaměstnanci stav na konci sled.měs. roku	celkem od poč. roku	zaměstnanci stav na konci sled.měs. roku	celkem od poč. roku	zaměstnanci stav na konci sled.měs. roku	celkem od poč. roku	zaměstnanci stav na konci sled.měs. roku	celkem od poč. roku	zaměstnanci stav na konci sled.měs. roku	celkem od poč. roku	zaměstnanci stav na konci sled.měs. roku	celkem od poč. roku
1	2	3	6	6	4	6	0	0	0	0	0	0	0	0	0	0	0	0
2	2	5	20	26	13	26	0	0	0	0	0	0	0	0	0	0	0	0
3	1	3	7	33	24	33	8	8	8	8	8	8	8	8	8	8	8	8
4	2	3	20	53	17	53	8	8	8	8	8	8	8	8	8	8	8	8
5	3	3	11	64	8	64	8	8	8	8	8	8	8	8	8	8	8	8
6	2	5	19	83	11	83	8	8	8	8	8	8	8	8	8	8	8	8
7	1	5	23	106	38	106	8	8	8	8	8	8	8	8	8	8	8	8
8	1	3	4	110	7	110	8	8	8	8	8	8	8	8	8	8	8	8
9	0	4	5	115	7	115	8	8	8	8	8	8	8	8	8	8	8	8
10	2	2	18	133	9	133	8	8	8	8	8	8	8	8	8	8	8	8
11	2	11	41	174	10	174	8	8	8	8	8	8	8	8	8	8	8	8
12	0	3	5	179	26	179	8	8	8	8	8	8	8	8	8	8	8	8

Příbram

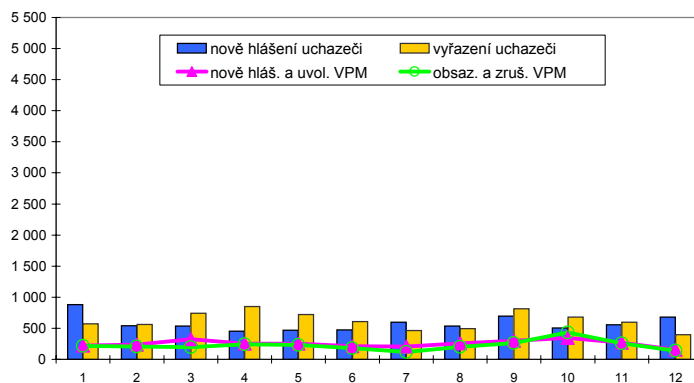
Vývoj na trhu práce v roce 2006

měsíc	evidování uchazeči na konci sled.měs.					počet osob pobírajících příspěvek	MN v %	nově hlášení uchazeči	vyřazení uchazeči	nově hlášená a uvolněná VPM	obsazená a zrušená VPM	VPM celkem	počet uchazečů na 1 VPM
	celkem	dosazitelní	ženy	absolv. škol a mladiství	osoby se ZP								
1	5 077	4 826	2 457	367	747	2 084	8,4	879	571	224	217	493	10,3
2	5 055	4 780	2 428	370	745	2 073	8,3	540	562	236	208	521	9,7
3	4 846	4 575	2 388	362	746	1 832	8,0	535	744	326	197	650	7,5
4	4 450	4 227	2 216	346	712	1 534	7,4	455	851	250	240	660	6,7
5	4 201	3 988	2 140	304	702	1 391	7,0	471	720	250	230	680	6,2
6	4 067	3 878	2 094	263	723	1 317	6,8	476	610	210	181	709	5,7
7	4 201	4 046	2 225	309	713	1 413	7,1	599	465	208	118	799	5,3
8	4 241	4 068	2 248	346	714	1 416	7,1	535	495	257	201	855	5,0
9	4 120	3 931	2 150	452	707	1 222	6,9	695	816	298	265	888	4,6
10	3 946	3 708	2 039	405	707	1 172	6,5	505	679	346	432	802	4,9
11	3 904	3 676	1 977	344	677	1 256	6,5	555	597	269	257	814	4,8
12	4 186	3 991	2 012	314	677	1 536	7,0	679	397	157	139	832	5,0

Evidování uchazeči a volná pracovní místa



Nově hlášení a vyřazení uchazeči



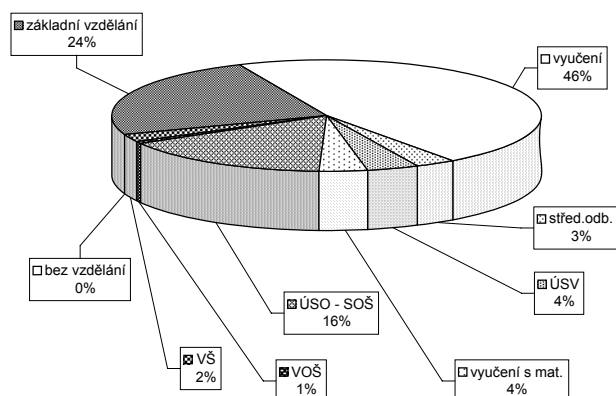
Struktura nezaměstnanosti v roce 2006

stav na konci čtvrtletí	celkový počet evidovan. uchazečů	Věková struktura nezaměstnaných				Délka nezaměstnanosti				
		do 19 let	20 - 34 let	35 - 49 let	nad 50 let	do 3 měsíců	3 - 6 měsíců	6 - 9 měsíců	9 - 12 měsíců	nad 12 měsíců
I.	4 846	205	1 865	1 434	1 342	1 477	988	557	313	1 511
II.	4 067	172	1 540	1 158	1 197	1 051	768	423	342	1 483
III.	4 120	298	1 554	1 104	1 164	1 285	635	439	270	1 491
IV.	4 186	186	1 566	1 220	1 214	1 425	698	357	289	1 417

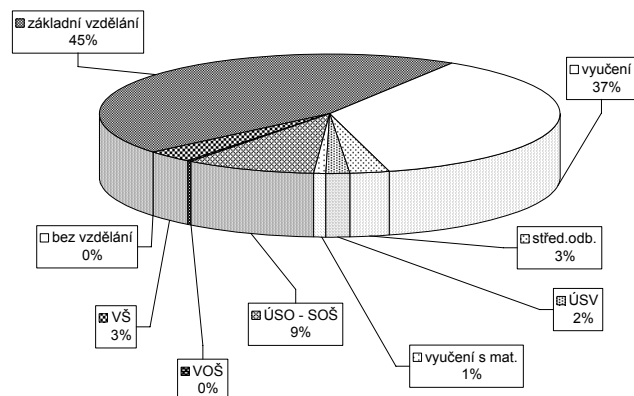
stav na konci čtvrtletí	uchazeči celkem	Struktura nezaměstnaných podle vzdělání								
		bez vzděl. + neúpl. zák. vz.	základní vzdělání	vyučení	střední bez maturity	vyučení s maturitou	ÚSV	ÚSO	vyšší odborné	bakal. + VŠ
I.	4 846	5	1 274	2 235	130	183	153	737	33	96
II.	4 067	5	1 074	1 774	115	153	145	664	26	111
III.	4 120	4	1 004	1 781	142	190	142	719	26	112
IV.	4 186	3	992	1 964	117	163	154	675	22	96

stav na konci čtvrtletí	VPM celkem	Struktura volných pracovních míst podle vzdělání								
		bez vzděl. + neúpl. zák. vz.	základní vzdělání	vyučení	střední bez maturity	vyučení s maturitou	ÚSV	ÚSO	vyšší odborné	bakal. + VŠ
I.	650	0	225	303	8	8	0	88	0	18
II.	709	0	289	305	3	8	2	74	0	28
III.	888	0	404	342	7	10	8	83	0	34
IV.	832	0	375	307	22	15	6	78	1	28

Struktura nezaměstnaných podle vzdělání



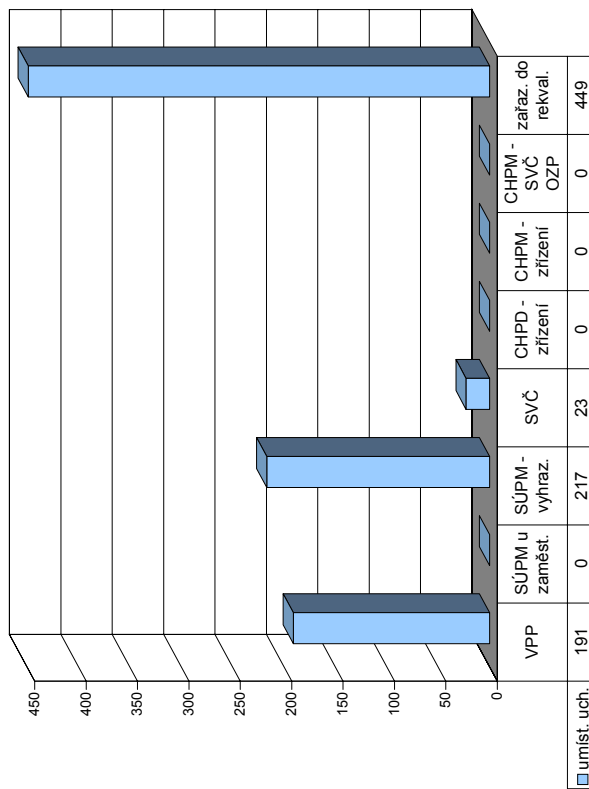
Struktura VPM podle vzdělání



Vývoj v oblasti aktivní politiky zaměstnanosti a rekvalifikací v roce 2006 - Příbram

Měsíc	Veřejně prospěšné práce			Společensky účelná místa u zaměstnavatele			Společensky účelná místa - vyhrazená místa			Společenská činnost (SVC)			Chráněné pracovní dílny - zřízení			Chráněné pracovní místa - zřízení			CHPM - SVČ osob se ZP			Příspěvek při přechodu na nový podnik. program		
	vytvořená místa na konci sled.měs. roku	umístění uchazečů stav na konci sled.měs. roku	celkem od poč. roku	vytvořená místa na konci sled.měs. roku	umístění uchazečů stav na konci sled.měs. roku	celkem od poč. roku	vytvořená místa na konci sled.měs. roku	umístění uchazečů stav na konci sled.měs. roku	celkem od poč. roku	umístění uchazečů stav na konci sled.měs. roku	celkem od poč. roku	vytvořená místa na konci sled.měs. roku	umístění uchazečů stav na konci sled.měs. roku	celkem od poč. roku	vytvořená místa na konci sled.měs. roku	umístění uchazečů stav na konci sled.měs. roku	celkem od poč. roku	vytvořená místa na konci sled.měs. roku	umístění uchazečů stav na konci sled.měs. roku	celkem od poč. roku	vytvořená místa na konci sled.měs. roku	umístění uchazečů stav na konci sled.měs. roku	celkem od poč. roku	
1	100	13	80	13	0	0	167	30	142	21	32	0	0	0	0	0	0	0	0	0	0	0	0	
2	122	38	84	24	0	0	179	69	140	44	30	0	0	0	0	0	0	0	0	0	0	0	0	
3	145	61	92	33	0	0	179	96	165	93	28	1	0	0	0	0	0	0	0	0	0	0	0	
4	167	86	126	70	0	0	163	103	159	109	29	5	0	0	0	0	0	0	0	0	0	0	0	
5	156	94	140	104	0	0	136	117	128	118	29	10	0	0	0	0	0	0	0	0	0	0	0	
6	174	113	165	132	0	0	119	136	102	128	30	14	0	0	0	0	0	0	0	0	0	0	0	
7	141	119	127	135	0	0	109	148	106	154	30	14	0	0	0	0	0	0	0	0	0	0	0	
8	171	153	126	140	0	0	105	169	91	163	30	14	0	0	0	0	0	0	0	0	0	0	0	
9	176	158	160	175	0	0	110	187	104	188	29	14	0	0	0	0	0	0	0	0	0	0	0	
10	173	163	157	181	0	0	104	206	96	205	32	19	0	0	0	0	0	0	0	0	0	0	0	
11	146	164	135	184	0	0	95	210	91	213	35	23	0	0	0	0	0	0	0	0	0	0	0	
12	84	165	81	191	0	0	40	219	32	217	33	23	0	0	0	0	0	0	0	0	0	0	0	

Uchazeči o zaměstnání na APZ a v rekvalifikaci v roce 2006



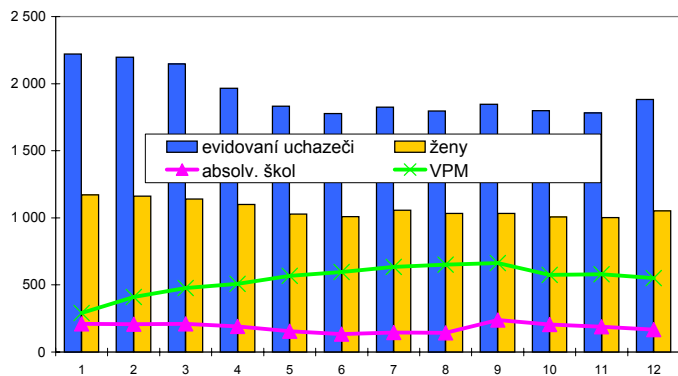
Měsíc	Překlenovací příspěvek			Příspěvek na dopravu			Příspěvek na zapracování			Příspěvek na provoz CHPD, CHPM a CHPM - SVČ			Uchazeči v rekvalifikaci					
	zaměstnanci	stav na konci sled.měs. roku	celkem od poč. roku	zaměstnanci	stav na konci sled.měs. roku	celkem od poč. roku	zaměstnanci	stav na konci sled.měs. roku	celkem od poč. roku	zaměstnanci	stav na konci sled.měs. roku	celkem od poč. roku	uchazeči	z toho absolventi a mladiství	z toho osoby se ZP	zařazení ve sledov. měsíci	celkem ve sledov. měsíci	ukončili rekvalifikaci celkem od poč. roku
1	0	0	0	0	0	0	41	0	1	39	15	15	stav na konci sled.měs. roku	stav na konci sled.měs. roku	stav na konci sled.měs. roku	stav na konci sled.měs. roku	stav na konci sled.měs. roku	stav na konci sled.měs. roku
2	0	0	0	0	0	0	68	3	0	65	38	53	stav na konci sled.měs. roku	stav na konci sled.měs. roku	stav na konci sled.měs. roku	stav na konci sled.měs. roku	stav na konci sled.měs. roku	stav na konci sled.měs. roku
3	0	0	0	0	0	0	52	2	4	28	132	97	stav na konci sled.měs. roku	stav na konci sled.měs. roku	stav na konci sled.měs. roku	stav na konci sled.měs. roku	stav na konci sled.měs. roku	stav na konci sled.měs. roku
4	0	0	0	0	0	0	43	1	4	31	163	137	stav na konci sled.měs. roku	stav na konci sled.měs. roku	stav na konci sled.měs. roku	stav na konci sled.měs. roku	stav na konci sled.měs. roku	stav na konci sled.měs. roku
5	0	0	0	0	0	0	35	1	0	29	192	174	stav na konci sled.měs. roku	stav na konci sled.měs. roku	stav na konci sled.měs. roku	stav na konci sled.měs. roku	stav na konci sled.měs. roku	stav na konci sled.měs. roku
6	0	0	0	0	0	0	21	1	0	27	219	215	stav na konci sled.měs. roku	stav na konci sled.měs. roku	stav na konci sled.měs. roku	stav na konci sled.měs. roku	stav na konci sled.měs. roku	stav na konci sled.měs. roku
7	0	0	0	0	0	0	3	1	0	24	243	257	stav na konci sled.měs. roku	stav na konci sled.měs. roku	stav na konci sled.měs. roku	stav na konci sled.měs. roku	stav na konci sled.měs. roku	stav na konci sled.měs. roku
8	0	0	0	0	0	0	27	2	1	25	268	258	stav na konci sled.měs. roku	stav na konci sled.měs. roku	stav na konci sled.měs. roku	stav na konci sled.měs. roku	stav na konci sled.měs. roku	stav na konci sled.měs. roku
9	0	0	0	0	0	0	48	6	3	49	317	286	stav na konci sled.měs. roku	stav na konci sled.měs. roku	stav na konci sled.měs. roku	stav na konci sled.měs. roku	stav na konci sled.měs. roku	stav na konci sled.měs. roku
10	0	0	0	0	0	0	70	3	2	70	387	334	stav na konci sled.měs. roku	stav na konci sled.měs. roku	stav na konci sled.měs. roku	stav na konci sled.měs. roku	stav na konci sled.měs. roku	stav na konci sled.měs. roku
11	0	0	0	0	0	0	73	16	2	56	443	387	stav na konci sled.měs. roku	stav na konci sled.měs. roku	stav na konci sled.měs. roku	stav na konci sled.měs. roku	stav na konci sled.měs. roku	stav na konci sled.měs. roku
12	1	1	1	0	0	0	54	16	0	6	449	412	stav na konci sled.měs. roku	stav na konci sled.měs. roku	stav na konci sled.měs. roku	stav na konci sled.měs. roku	stav na konci sled.měs. roku	stav na konci sled.měs. roku

Rakovník

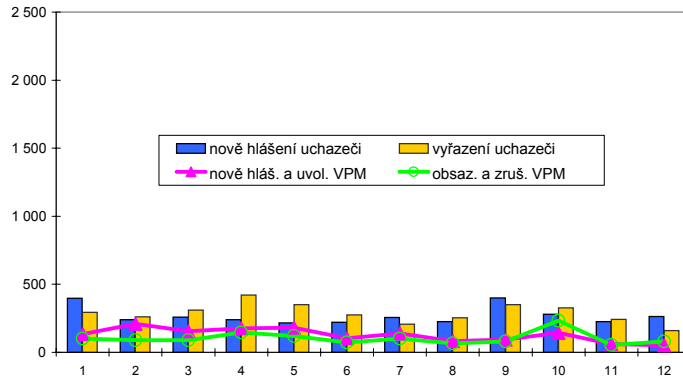
Vývoj na trhu práce v roce 2006

měsíc	evidování uchazeči na konci sled.měs.					počet osob pobírajících příspěvek	MN v %	nově hlášení uchazeči	vyřazení uchazeči	nově hlášená a uvolněná VPM	obsazená a zrušená VPM	VPM celkem	počet uchazečů na 1 VPM
	celkem	dosazitelní	ženy	absolv. škol a mladiství	osoby se ZP								
1	2 220	2 105	1 171	209	456	809	7,0	397	295	135	102	291	7,6
2	2 198	2 068	1 161	208	452	829	6,9	240	262	210	90	411	5,3
3	2 147	2 031	1 141	211	453	770	6,8	259	310	156	89	478	4,5
4	1 966	1 847	1 100	190	437	682	6,2	240	421	176	146	508	3,9
5	1 833	1 740	1 028	155	425	636	5,8	217	350	181	121	568	3,2
6	1 777	1 704	1 010	133	423	614	5,7	220	276	103	74	597	3,0
7	1 826	1 769	1 056	145	436	676	6,0	257	208	139	101	635	2,9
8	1 797	1 729	1 034	143	438	672	5,9	225	254	83	67	651	2,8
9	1 846	1 741	1 033	239	423	645	5,9	400	351	94	81	664	2,8
10	1 798	1 655	1 006	205	431	623	5,7	280	328	143	233	574	3,1
11	1 781	1 654	1 001	189	441	632	5,7	225	242	60	55	579	3,1
12	1 883	1 763	1 051	166	465	731	6,1	263	161	52	81	550	3,4

Evidování uchazeči a volná pracovní místa



Nově hlášení a vyřazení uchazeči



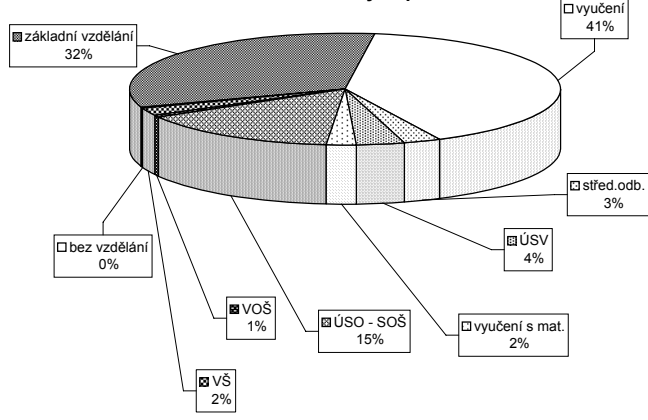
Struktura nezaměstnanosti v roce 2006

stav na konci čtvrtletí	celkový počet evidovan. uchazečů	Věková struktura nezaměstnaných				Délka nezaměstnanosti				
		do 19 let	20 - 34 let	35 - 49 let	nad 50 let	do 3 měsíců	3 - 6 měsíců	6 - 9 měsíců	9 - 12 měsíců	nad 12 měsíců
I.	2 147	133	830	613	571	644	424	317	147	615
II.	1 777	88	685	504	500	510	332	203	178	554
III.	1 846	161	734	483	468	644	315	179	117	591
IV.	1 883	114	691	568	510	599	376	190	134	584

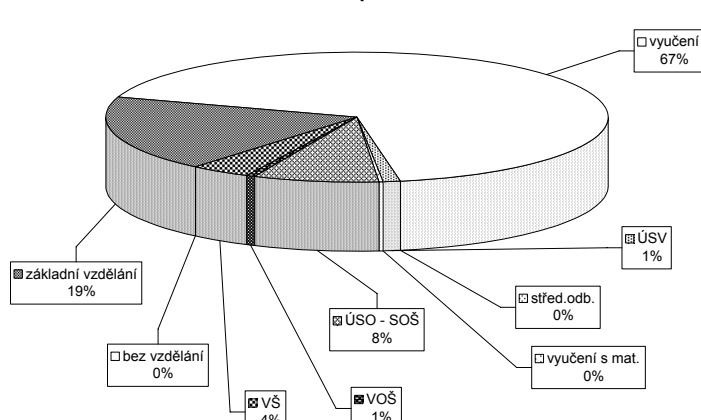
stav na konci čtvrtletí	uchazeči celkem	Struktura nezaměstnaných podle vzdělání								
		bez vzděl.+ neúpl.zák.vz.	základní vzdělání	vyučení	střední bez maturity	vyučení s maturitou	ÚSV	ÚSO	vyšší odborné	bakal.+ VŠ
I.	2 147	7	708	886	53	60	63	309	12	49
II.	1 777	6	594	721	38	43	58	259	11	47
III.	1 846	7	552	744	44	66	51	307	17	58
IV.	1 883	5	611	764	54	67	44	284	10	44

stav na konci čtvrtletí	VPM celkem	Struktura volných pracovních míst podle vzdělání								
		bez vzděl.+ neúpl.zák.vz.	základní vzdělání	vyučení	střední bez maturity	vyučení s maturitou	ÚSV	ÚSO	vyšší odborné	bakal.+ VŠ
I.	478	0	86	302	3	19	0	49	2	17
II.	597	0	164	341	8	21	0	44	0	19
III.	664	0	151	449	3	8	1	30	1	21
IV.	550	0	104	369	1	6	1	44	3	22

Struktura nezaměstnaných podle vzdělání



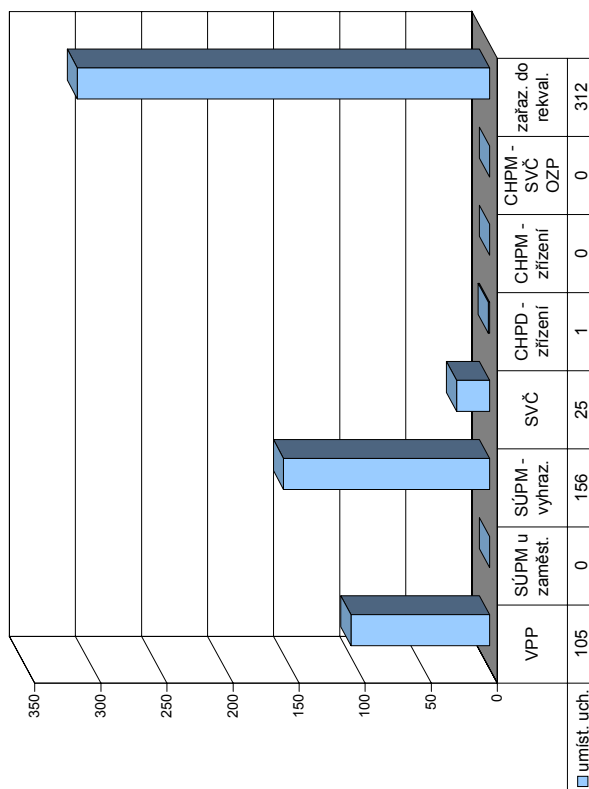
Struktura VPM podle vzdělání



Vývoj v oblasti aktivní politiky zaměstnanosti a rekvalifikací v roce 2006 - Rakovník

Měsíc	Veřejně prospěšné práce			Společensky účelná místa u zaměstnavatele			Společensky účelná místa - vyhrazená místa			Samostatná výděl. činnost (SVC)			Chráněné pracovní dílny - zřízení			Chráněné pracovní místa - zřízení			CHPM - SVČ osob se ZP			Příspěvek při přechodu na nový podnik. program					
	vytvořená místa	umístění uchazečů	celkem	vytvořená místa	umístění uchazečů	celkem	vytvořená místa	umístění uchazečů	celkem	umístění uchazečů	stav	celkem	vytvořená místa	umístění uchazečů	stav	celkem	umístění uchazečů	stav	celkem	umístění uchazečů	stav	celkem	umístění uchazečů	stav	celkem		
	stav na konci sled.měs.	na konci sled.měs.	roku	stav na konci sled.měs.	na konci sled.měs.	roku	stav na konci sled.měs.	na konci sled.měs.	roku	stav na konci sled.měs.	na konci sled.měs.	roku	stav na konci sled.měs.	na konci sled.měs.	roku	stav na konci sled.měs.	na konci sled.měs.	roku	stav na konci sled.měs.	na konci sled.měs.	roku	stav na konci sled.měs.	na konci sled.měs.	roku	stav na konci sled.měs.	na konci sled.měs.	roku
1	8	1	7	1	1	0	51	1	51	1	1	25	0	8	0	0	0	0	0	0	0	0	0	0	0	0	0
2	8	1	7	1	1	0	60	21	60	21	21	24	2	8	0	0	0	0	0	0	0	0	0	0	0	0	0
3	6	1	5	0	0	0	48	21	48	21	26	4	8	0	0	0	0	0	0	0	0	0	0	0	0	0	0
4	66	63	56	74	76	0	60	36	60	41	36	26	6	8	0	0	0	0	0	0	0	0	0	0	0	0	0
5	86	85	74	84	87	0	53	61	53	61	25	9	8	0	0	0	0	0	0	0	0	0	0	0	0	0	0
6	95	94	84	87	89	0	61	72	61	72	28	12	8	0	0	0	0	0	0	0	0	0	0	0	0	0	0
7	95	94	86	86	89	0	66	83	66	83	28	12	8	0	0	0	0	0	0	0	0	0	0	0	0	0	0
8	96	96	86	86	89	0	66	90	66	90	28	14	8	0	0	0	0	0	0	0	0	0	0	0	0	0	0
9	100	101	91	97	0	0	54	92	54	92	31	18	2	2	0	0	0	0	0	0	0	0	0	0	0	0	0
10	98	104	86	103	0	0	56	106	56	106	34	21	2	2	0	0	0	0	0	0	0	0	0	0	0	0	0
11	96	105	84	104	0	0	66	131	66	131	36	24	2	2	0	0	0	0	0	0	0	0	0	0	0	0	0
12	11	106	11	105	0	0	80	156	80	156	36	25	2	2	0	0	0	0	0	0	0	0	0	0	0	0	0

Uchazeči o zaměstnání na APZ a v rekvalifikaci v roce 2006



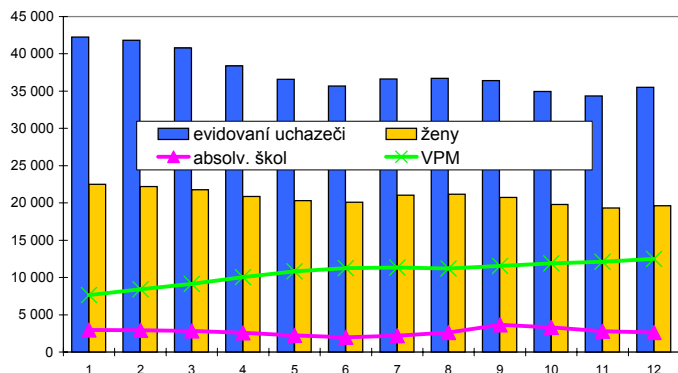
Měsíc	Překlenovací příspěvek			Příspěvek na dopravu			Příspěvek na zapracování			Příspěvek na provoz CHPD, CHPM a CHPM - SVČ			Uchazeči v rekvalifikaci					
	zaměstnanci	celkem	stav na konci sled.měs.	zaměstnanci	celkem	stav na konci sled.měs.	zaměstnanci	celkem	stav na konci sled.měs.	zaměstnanci	celkem	stav na konci sled.měs.	z toho absolventi a mladiství	z toho osoby se ZP	ve sledov. měsíci	celkem ve sledov. měsíci	ukončili rekvalifikaci	
	stav na konci sled.měs.	na konci sled.měs.	roku	stav na konci sled.měs.	na konci sled.měs.	roku	stav na konci sled.měs.	na konci sled.měs.	roku	stav na konci sled.měs.	na konci sled.měs.	roku	stav na konci sled.měs.	na konci sled.měs.	roku	stav na konci sled.měs.	na konci sled.měs.	roku
1	3	0	0	0	0	0	22	5	3	16	16	1	5	3	3	16	1	1
2	0	0	0	0	0	0	37	13	3	47	63	32	13	3	4	63	33	33
3	0	0	0	0	0	0	24	4	4	27	90	40	4	4	27	90	73	73
4	0	0	0	0	0	0	39	7	4	30	120	15	7	4	30	120	88	88
5	0	0	0	0	0	0	23	4	1	18	138	34	4	1	18	138	122	122
6	0	0	0	0	0	0	20	3	1	23	161	26	3	1	23	161	148	148
7	0	0	0	0	0	0	4	1	0	2	163	18	1	0	2	163	166	166
8	0	0	0	0	0	0	9	0	0	18	181	13	0	0	18	181	179	179
9	0	0	0	0	0	0	29	1	3	25	206	5	1	3	25	206	184	184
10	0	0	0	0	0	0	67	6	15	68	274	30	6	15	68	274	214	214
11	0	0	0	0	0	0	46	4	6	27	301	48	4	6	27	301	262	262
12	0	0	0	0	0	0	33	5	3	11	312	24	5	3	11	312	286	286

Středočeský kraj

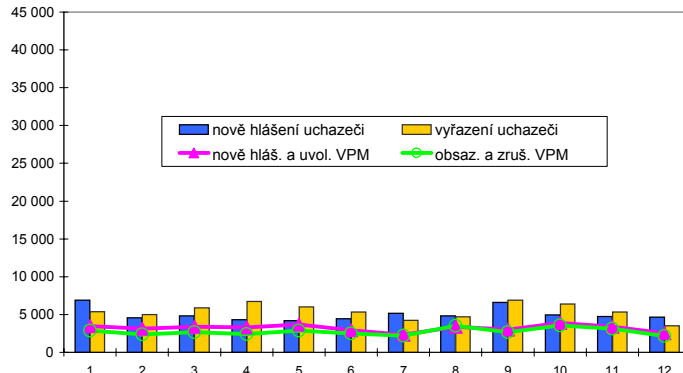
Vývoj na trhu práce v roce 2006

měsíc	evidování uchazeči na konci sled.měs.					počet osob pobírajících příspěvek	MN v %	nově hlášení uchazeči	vyřazení uchazeči	nově hlášená a uvolněná VPM	obsazená a zrušená VPM	VPM celkem	počet uchazečů na 1 VPM
	celkem	dosazitelní	ženy	absolv. škol a mladiství	osoby se ZP								
1	42 256	39 797	22 517	2 950	6 242	15 310	6,4	6 902	5 397	3 467	2 876	7 655	5,5
2	41 840	39 268	22 213	2 941	6 178	15 262	6,4	4 559	4 975	3 129	2 353	8 431	5,0
3	40 803	38 335	21 785	2 831	6 199	14 414	6,2	4 844	5 881	3 382	2 670	9 143	4,5
4	38 402	36 050	20 847	2 576	5 972	13 000	5,8	4 326	6 727	3 314	2 417	10 040	3,8
5	36 602	34 365	20 289	2 249	5 888	12 229	5,5	4 208	6 008	3 671	2 871	10 840	3,4
6	35 696	33 606	20 089	1 991	5 830	12 041	5,4	5 124	5 330	2 909	2 516	11 233	3,2
7	36 621	34 873	21 043	2 190	5 826	12 774	5,6	4 263	4 238	2 323	2 208	11 348	3,2
8	36 717	34 894	21 161	2 613	5 762	12 774	5,6	4 810	4 714	3 388	3 523	11 213	3,3
9	36 428	34 426	20 753	3 633	5 624	11 748	5,5	6 608	6 897	3 000	2 680	11 533	3,2
10	34 962	32 627	19 806	3 286	5 580	11 387	5,2	4 945	6 411	3 892	3 535	11 890	2,9
11	34 345	31 944	19 328	2 810	5 537	11 679	5,1	4 725	5 342	3 374	3 146	12 118	2,8
12	35 498	33 471	19 640	2 608	5 623	12 713	5,3	4 648	3 495	2 537	2 177	12 478	2,8

Evidování uchazeči a volná pracovní místa



Nově hlášení a vyřazení uchazeči



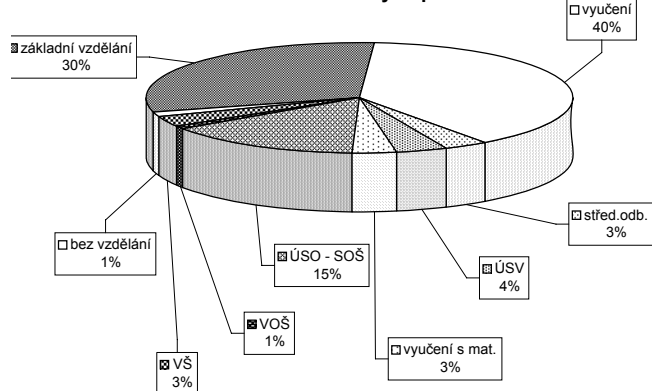
Struktura nezaměstnanosti v roce 2006

stav na konci čtvrtletí	celkový počet evidovan. uchazečů	Věková struktura nezaměstnaných				Délka nezaměstnanosti				
		do 19 let	20 - 34 let	35 - 49 let	nad 50 let	do 3 měsíců	3 - 6 měsíců	6 - 9 měsíců	9 - 12 měsíců	nad 12 měsíců
I.	40 803	2 037	15 363	12 427	10 976	12 100	7 365	4 573	2 663	14 102
II.	35 696	1 631	13 359	10 880	9 826	9 632	6 405	3 573	2 834	13 252
III.	36 428	2 738	13 958	10 276	9 456	12 104	5 556	3 710	2 227	12 831
IV.	35 498	1 897	13 241	10 662	9 698	11 147	6 542	3 245	2 440	12 124

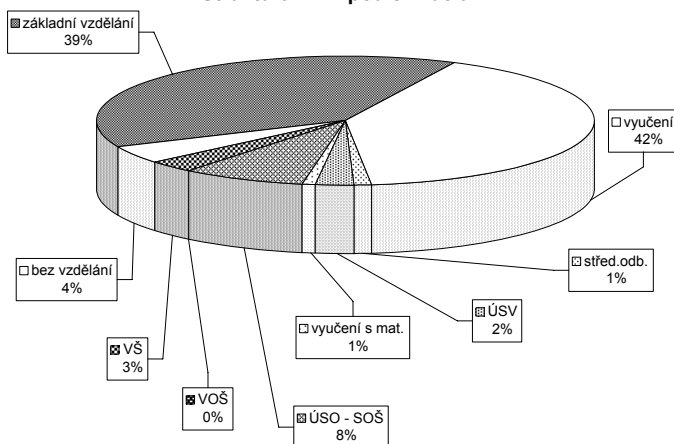
stav na konci čtvrtletí	uchazeči celkem	Struktura nezaměstnaných podle vzdělání								
		bez vzděl. + neúpl. zák. vz.	základní vzdělání	vyučení	střední bez maturity	vyučení s maturitou	ÚSV	ÚSO	vyšší odborné	bakal. + VŠ
I.	40 803	522	12 666	16 192	1 499	1 411	1 288	5 797	247	1 181
II.	35 696	483	11 322	13 544	1 231	1 191	1 199	5 295	228	1 203
III.	36 428	462	10 782	13 670	1 274	1 602	1 160	5 949	328	1 201
IV.	35 498	453	10 803	13 758	1 211	1 423	1 133	5 382	225	1 110

stav na konci čtvrtletí	VPM celkem	Struktura volných pracovních míst podle vzdělání								
		bez vzděl. + neúpl. zák. vz.	základní vzdělání	vyučení	střední bez maturity	vyučení s maturitou	ÚSV	ÚSO	vyšší odborné	bakal. + VŠ
I.	9 143	234	3 122	4 081	74	255	70	905	30	372
II.	11 233	279	4 306	4 660	65	448	71	977	29	398
III.	11 533	284	4 318	5 046	132	269	110	989	20	365
IV.	12 478	553	4 848	5 147	132	300	106	1 008	20	364

Struktura nezaměstnaných podle vzdělání




Struktura VPM podle vzdělání



Vývoj v oblasti aktivní politiky zaměstnanosti a rekvalifikací v roce 2006 - Středočeský kraj

Měsíc	Veřejně prospěšné práce			Společensky účelná místa u zaměstnavatele			Společensky účelná místa - vyhrazená místa			Samostatná výděl. činnost (SVC)			Chráněné pracovní dílny - zřízení			Chráněné pracovní místa - zřízení			CHPM - SVČ osob se ZP			Příspěvek při přechodu na nový podnik. program			
	stav na konci sled.měs. roku	stav na konci sled.měs. roku	celkem od poč. sled.měs. roku	stav na konci sled.měs. roku	stav na konci sled.měs. roku	celkem od poč. sled.měs. roku	stav na konci sled.měs. roku	stav na konci sled.měs. roku	celkem od poč. sled.měs. roku	stav na konci sled.měs. roku	stav na konci sled.měs. roku	celkem od poč. sled.měs. roku	stav na konci sled.měs. roku	stav na konci sled.měs. roku	celkem od poč. sled.měs. roku	stav na konci sled.měs. roku	stav na konci sled.měs. roku	celkem od poč. sled.měs. roku	stav na konci sled.měs. roku	stav na konci sled.měs. roku	celkem od poč. sled.měs. roku	stav na konci sled.měs. roku	stav na konci sled.měs. roku	celkem od poč. sled.měs. roku	
1	315	65	234	51	16	0	11	0	863	91	835	85	184	2	123	12	83	1	15	0	2	0	3	0	0
2	471	240	289	125	14	0	11	4	890	247	842	220	179	8	123	12	90	15	15	0	2	0	3	0	0
3	629	442	401	280	13	0	10	4	865	374	840	365	168	13	99	12	66	15	15	0	2	0	3	0	0
4	1 045	876	840	740	13	0	10	4	899	514	866	515	155	22	99	12	68	17	16	1	2	0	3	1	0
5	1 244	1 128	1 080	1 029	13	2	8	5	895	652	877	648	160	37	86	12	62	27	8	1	5	4	3	1	0
6	1 396	1 293	1 208	1 200	13	2	8	6	933	794	909	787	160	45	88	14	65	33	10	3	7	6	3	1	0
7	1 386	1 355	1 192	1 275	13	2	8	6	864	861	849	865	161	50	88	14	65	33	10	3	7	7	3	1	0
8	1 433	1 415	1 201	1 329	13	2	8	6	816	969	795	965	158	55	82	14	58	33	10	3	7	7	3	1	0
9	1 452	1 453	1 248	1 424	13	2	8	6	800	1 112	787	1 114	161	66	85	17	62	38	10	3	7	7	4	2	0
10	1 456	1 481	1 194	1 475	11	2	7	6	814	1 288	798	1 288	168	77	85	17	62	38	10	3	7	7	4	2	0
11	1 373	1 492	1 099	1 496	9	2	7	6	850	1 443	838	1 446	175	90	85	17	62	38	9	3	6	8	4	0	
12	593	1 530	436	1 518	11	4	9	8	837	1 602	823	1 599	172	95	74	20	51	43	9	3	6	8	4	0	

Uchazeči o zaměstnání na APZ a v rekvalifikaci v roce 2006



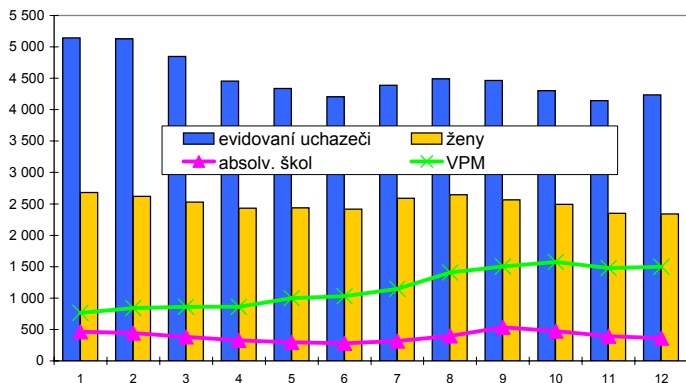
Měsíc	Překlenovací příspěvek			Příspěvek na dopravu			Příspěvek na zapracování			Příspěvek na provoz CHPD, CHPM a CHPM - SVČ			Uchazeči v rekvalifikaci					
	zaměstnanci	stav na konci sled.měs. roku	celkem od poč. sled.měs. roku	zaměstnanci	stav na konci sled.měs. roku	celkem od poč. sled.měs. roku	zaměstnanci	stav na konci sled.měs. roku	celkem od poč. sled.měs. roku	zaměstnanci	stav na konci sled.měs. roku	celkem od poč. sled.měs. roku	z toho absolventi a mladiství	osoby se ZP	z toho zařazení	ve sledov. měsíci	celkem ve sledov. měsíci	ukončili rekvalifikaci
1	3	0	99	0	0	108	62	305	27	31	161	69	27	31	161	69	69	69
2	0	0	99	0	3	143	112	387	47	31	347	508	47	31	347	265	334	334
3	0	0	99	0	2	311	280	312	33	32	224	732	33	32	224	299	633	633
4	0	0	99	0	1	311	280	376	44	24	400	1 132	44	24	400	336	969	969
5	0	0	99	0	3	326	295	326	34	20	278	1 410	34	20	278	328	1 297	1 297
6	0	0	269	170	0	339	308	307	32	53	308	1 718	32	53	308	327	1 624	1 624
7	0	0	269	170	0	352	321	111	7	42	128	1 846	11	42	128	324	1 948	1 948
8	1	1	285	186	0	352	321	208	11	18	255	2 101	11	18	255	158	2 106	2 106
9	1	1	285	186	0	368	337	317	26	73	366	2 467	26	73	366	257	2 363	2 363
10	1	1	285	186	0	387	356	508	60	53	557	3 024	60	53	557	366	2 729	2 729
11	1	1	285	186	0	387	356	574	77	73	456	3 480	77	73	456	390	3 119	3 119
12	1	2	285	186	0	441	410	334	51	21	108	3 588	51	21	108	348	3 467	3 467

České Budějovice

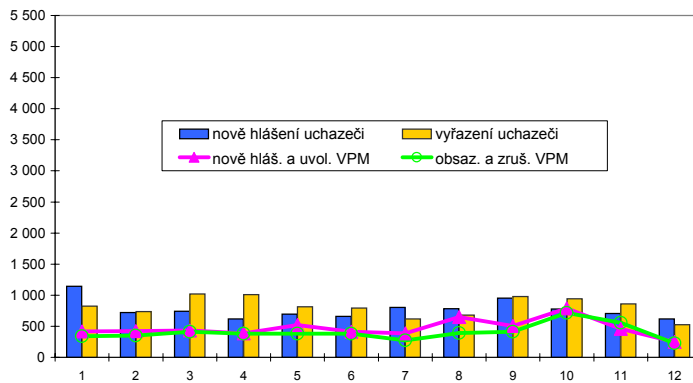
Vývoj na trhu práce v roce 2006

měsíc	evidování uchazeči na konci sled.měs.					počet osob pobírajících příspěvek	MN v %	nově hlášení uchazeči	vyřazení uchazeči	nově hlášená a uvolněná VPM	obsazená a zrušená VPM	VPM celkem	počet uchazečů na 1 VPM
	celkem	dosazitelní	ženy	absolv. škol a mladiství	osoby se ZP								
1	5 143	4 578	2 679	466	740	2 269	4,8	1 145	823	419	340	766	6,7
2	5 127	4 514	2 621	444	744	2 330	4,8	719	735	422	348	840	6,1
3	4 849	4 242	2 530	381	741	2 197	4,5	744	1 022	431	411	860	5,6
4	4 457	3 936	2 429	324	705	1 981	4,2	617	1 009	384	381	863	5,2
5	4 336	3 788	2 434	297	718	1 894	4,0	693	814	519	382	1 000	4,3
6	4 205	3 690	2 415	281	710	1 838	3,9	661	792	412	380	1 032	4,1
7	4 389	3 971	2 590	317	712	1 949	4,2	803	619	388	273	1 147	3,8
8	4 490	4 054	2 644	400	718	1 971	4,3	783	682	649	390	1 406	3,2
9	4 464	3 989	2 564	536	705	1 874	4,2	951	977	506	410	1 502	3,0
10	4 300	3 801	2 495	474	697	1 810	4,0	778	942	789	717	1 574	2,7
11	4 144	3 578	2 349	392	706	1 760	3,8	704	860	459	555	1 478	2,8
12	4 238	3 766	2 342	363	718	1 847	4,0	620	526	245	225	1 498	2,8

Evidování uchazeči a volná pracovní místa



Nově hlášení a vyřazení uchazeči



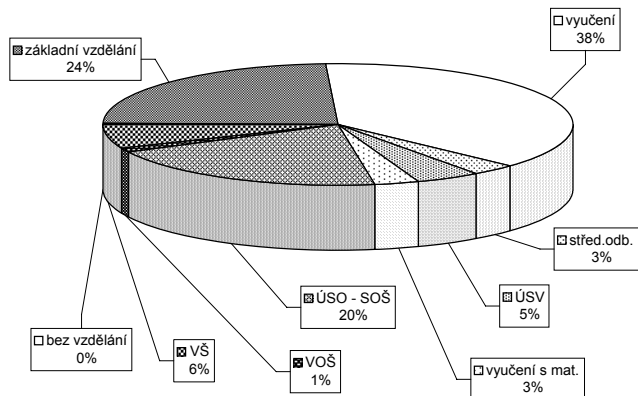
Struktura nezaměstnanosti v roce 2006

stav na konci čtvrtletí	celkový počet evidovan. uchazečů	Věková struktura nezaměstnaných				Délka nezaměstnanosti				
		do 19 let	20 - 34 let	35 - 49 let	nad 50 let	do 3 měsíců	3 - 6 měsíců	6 - 9 měsíců	9 - 12 měsíců	nad 12 měsíců
I.	4 849	239	1 941	1 469	1 200	1 891	961	628	343	1 026
II.	4 205	209	1 617	1 303	1 076	1 506	915	448	331	1 005
III.	4 464	366	1 787	1 229	1 082	1 812	830	545	268	1 009
IV.	4 238	249	1 735	1 194	1 060	1 551	936	463	332	956

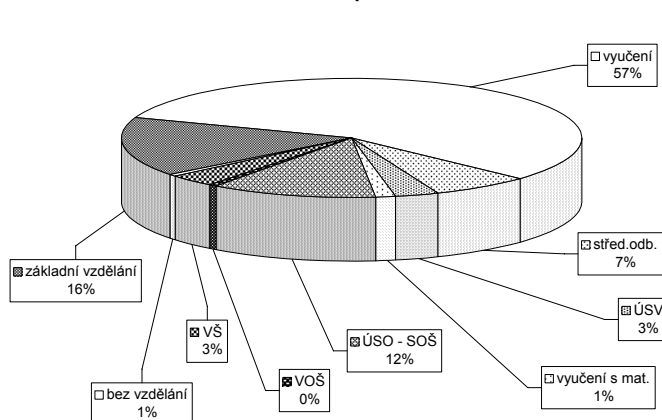
stav na konci čtvrtletí	uchazeči celkem	Struktura nezaměstnaných podle vzdělání								
		bez vzděl. + neúpl. zák. vz.	základní. vzdělání	vyučení	střední bez maturity	vyučení s maturitou	ÚSV	ÚSO	vyšší odborné	bakal. + VŠ
I.	4 849	19	1 192	1 876	158	227	158	890	35	294
II.	4 205	12	1 098	1 533	125	184	145	795	31	282
III.	4 464	11	1 021	1 634	135	242	135	906	53	327
IV.	4 238	8	1 014	1 605	122	194	128	849	47	271

stav na konci čtvrtletí	VPM celkem	Struktura volných pracovních míst podle vzdělání								
		bez vzděl. + neúpl. zák. vz.	základní. vzdělání	vyučení	střední bez maturity	vyučení s maturitou	ÚSV	ÚSO	vyšší odborné	bakal. + VŠ
I.	860	10	43	506	49	35	4	138	3	72
II.	1 032	10	44	623	34	51	20	182	6	62
III.	1 502	14	145	889	136	49	19	187	6	57
IV.	1 498	10	239	844	106	45	19	177	7	51

Struktura nezaměstnaných podle vzdělání



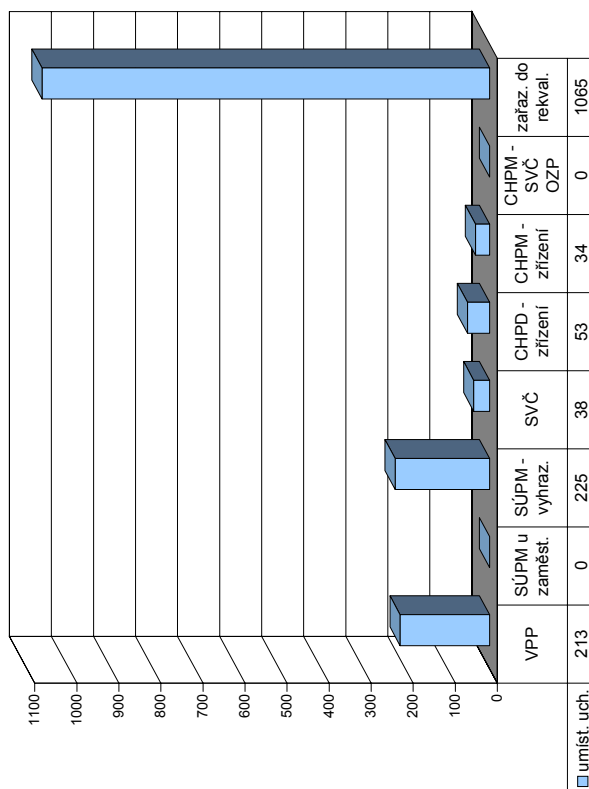
Struktura VPM podle vzdělání



Vývoj v oblasti aktivní politiky zaměstnanosti a rekvalifikací v roce 2006 - České Budějovice

Měsíc	Veřejné prospěšné práce			Společensky účelná místa u zaměstnavatele			Společensky účelná místa - vyhrazená místa			Samostatná výděl. činnost (SVC)			Chráněné pracovní dílny - zřízení			Chráněné pracovní místa - zřízení			CHPM - SVČ osob se ZP			Příspěvek při přechodu na nový podnik. program		
	stav na konci sled.měs. roku	stav na konci sled.měs. roku	celkem od poč. na konci sled.měs. roku	stav na konci sled.měs. roku	stav na konci sled.měs. roku	celkem od poč. na konci sled.měs. roku	stav na konci sled.měs. roku	stav na konci sled.měs. roku	celkem od poč. na konci sled.měs. roku	stav na konci sled.měs. roku	stav na konci sled.měs. roku	celkem od poč. na konci sled.měs. roku	stav na konci sled.měs. roku	stav na konci sled.měs. roku	celkem od poč. na konci sled.měs. roku	stav na konci sled.měs. roku	stav na konci sled.měs. roku	celkem od poč. na konci sled.měs. roku	stav na konci sled.měs. roku	stav na konci sled.měs. roku	celkem od poč. na konci sled.měs. roku	stav na konci sled.měs. roku	stav na konci sled.měs. roku	celkem od poč. na konci sled.měs. roku
1	94	27	0	0	60	6	60	6	44	2	63	0	48	14	10	0	10	3	0	0	0	0	0	
2	91	38	0	0	67	24	67	24	41	3	40	0	31	19	11	1	10	3	0	0	0	0	0	
3	101	56	0	0	85	57	84	56	44	8	40	0	31	24	11	1	11	4	0	0	0	0	0	
4	106	67	0	0	75	66	74	65	40	12	40	0	35	30	11	1	11	4	0	0	0	0	0	
5	126	100	0	0	97	99	96	98	43	16	40	0	34	30	12	2	11	6	0	0	0	0	0	
6	140	124	0	0	113	122	112	121	47	20	40	0	35	37	32	22	32	27	0	0	0	0	0	
7	121	130	0	0	98	128	98	127	48	25	36	0	33	41	33	24	31	27	0	0	0	0	0	
8	127	140	0	0	97	147	97	146	48	26	36	0	33	41	31	24	31	30	0	0	0	0	0	
9	125	150	0	0	94	154	94	153	48	27	40	4	34	44	11	24	10	31	0	0	0	0	0	
10	138	176	0	0	92	175	92	174	54	35	40	4	38	48	12	25	12	33	0	0	0	0	0	
11	122	184	0	0	84	195	84	194	52	35	42	6	38	48	12	25	12	33	0	0	0	0	0	
12	135	201	0	0	110	226	110	225	54	38	42	6	42	53	12	25	13	34	0	0	0	0	0	

Uchazeči o zaměstnání na APZ a v rekvalifikaci v roce 2006



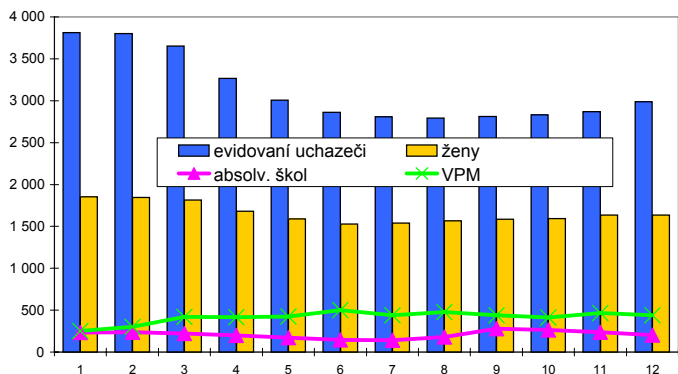
Měsíc	Překlenovací příspěvek			Příspěvek na dopravu			Příspěvek na zapracování			Příspěvek na provoz CHPD, CHPM a SVČ			Uchazeči v rekvalifikaci					
	zaměstnančí stav na konci sled.měs. roku	celkem od poč. na konci sled.měs. roku	zaměstnančí stav na konci sled.měs. roku	celkem od poč. na konci sled.měs. roku	zaměstnančí stav na konci sled.měs. roku	celkem od poč. na konci sled.měs. roku	zaměstnančí stav na konci sled.měs. roku	celkem od poč. na konci sled.měs. roku	zaměstnančí stav na konci sled.měs. roku	celkem od poč. na konci sled.měs. roku	z toho absolventi a mladiství	osoby se ZP	ve sledov. měsíci	zařazení ve sledov. měsíci	celkem od poč. na konci sled.měs. roku	ukončili rekvalifikaci ve sledov. měsíci	celkem od poč. na konci sled.měs. roku	
1	1	0	0	0	1	199	1	199	1	199	32	10	103	103	103	81	81	
2	4	3	0	0	1	199	1	199	1	199	45	5	150	253	253	100	181	
3	6	6	0	0	1	199	1	199	1	199	46	10	138	391	391	154	335	
4	12	12	0	0	0	199	0	199	1	199	28	3	76	467	467	139	474	
5	12	15	0	0	0	212	0	212	0	212	157	32	5	106	573	66	540	
6	17	20	0	0	0	212	0	212	0	212	21	7	55	628	87	627	627	
7	11	23	0	0	0	212	0	212	0	212	85	11	41	669	81	708	708	
8	9	24	0	0	0	232	0	232	0	232	85	8	35	704	35	743	743	
9	12	27	0	0	0	232	0	232	0	232	114	19	98	802	69	812	812	
10	10	34	0	0	0	234	0	234	0	234	141	28	3	97	899	70	882	
11	9	34	0	0	0	234	0	234	0	234	189	44	8	113	1012	65	947	
12	12	37	0	0	0	236	0	236	0	236	117	35	2	53	1065	125	1072	

Český Krumlov

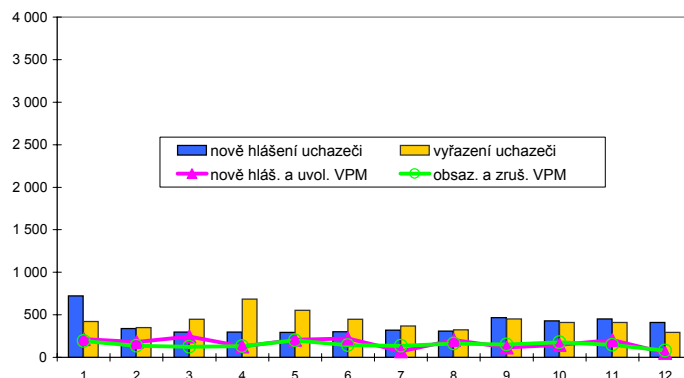
Vývoj na trhu práce v roce 2006

měsíc	evidování uchazeči na konci sled.měs.					počet osob pobírajících příspěvek	MN v %	nově hlášení uchazeči	vyřazení uchazeči	nově hlášená a uvolněná VPM	obsazená a zrušená VPM	VPM celkem	počet uchazečů na 1 VPM
	celkem	dosazitelní	ženy	absolv. škol a mladiství	osoby se ZP								
1	3 814	3 653	1 853	232	439	1 440	10,9	722	423	214	192	254	15,0
2	3 803	3 568	1 845	236	439	1 454	10,6	340	351	182	136	300	12,7
3	3 653	3 434	1 816	223	432	1 327	10,2	297	447	243	124	419	8,7
4	3 265	3 061	1 680	200	423	989	9,1	296	684	127	131	415	7,9
5	3 007	2 818	1 591	173	422	822	8,4	295	553	208	199	424	7,1
6	2 861	2 684	1 530	144	415	769	8,0	301	447	222	144	502	5,7
7	2 809	2 691	1 539	143	415	734	7,9	318	370	72	136	438	6,4
8	2 793	2 670	1 566	178	412	720	7,9	307	323	202	162	478	5,8
9	2 811	2 694	1 585	277	416	684	7,9	468	450	115	152	441	6,4
10	2 830	2 672	1 594	264	419	754	7,7	429	410	146	176	411	6,9
11	2 870	2 668	1 635	238	425	863	7,7	451	411	204	147	468	6,1
12	2 988	2 836	1 636	203	416	984	8,2	412	294	51	78	441	6,8

Evidování uchazeči a volná pracovní místa



Nově hlášení a vyřazení uchazeči



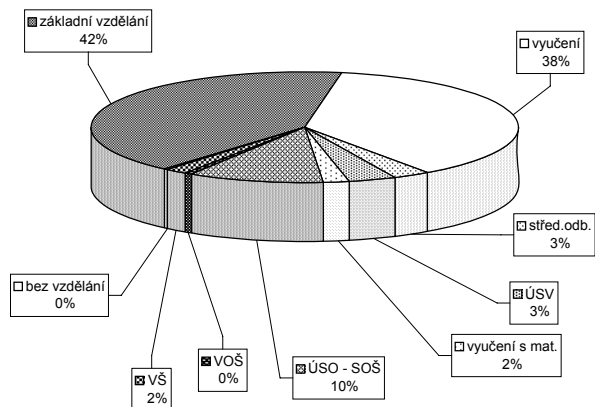
Struktura nezaměstnanosti v roce 2006

stav na konci čtvrtletí	celkový počet evidovan. uchazečů	Věková struktura nezaměstnaných				Délka nezaměstnanosti				
		do 19 let	20 - 34 let	35 - 49 let	nad 50 let	do 3 měsíců	3 - 6 měsíců	6 - 9 měsíců	9 - 12 měsíců	nad 12 měsíců
I.	3 653	209	1 257	1 190	997	990	811	376	181	1 295
II.	2 861	162	970	912	817	651	450	297	236	1 227
III.	2 811	237	973	830	771	810	352	272	178	1 199
IV.	2 988	173	985	960	870	1 047	419	217	187	1 118

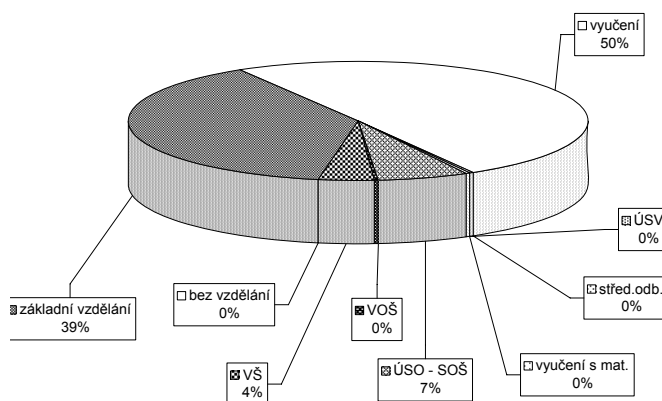
stav na konci čtvrtletí	uchazeči celkem	Struktura nezaměstnaných podle vzdělání								
		bez vzděl. + neúpl. zák. vz.	základní vzdělání	vyučení	střední bez maturity	vyučení s maturitou	ÚSV	ÚSO	vyšší odborné	bakal. + VŠ
I.	3 653	8	1 499	1 444	91	85	82	374	7	63
II.	2 861	7	1 268	1 009	66	73	67	302	6	63
III.	2 811	7	1 150	1 016	79	96	64	316	20	63
IV.	2 988	6	1 238	1 119	88	102	61	309	12	53

stav na konci čtvrtletí	VPM celkem	Struktura volných pracovních míst podle vzdělání								
		bez vzděl. + neúpl. zák. vz.	základní vzdělání	vyučení	střední bez maturity	vyučení s maturitou	ÚSV	ÚSO	vyšší odborné	bakal. + VŠ
I.	419	0	211	138	5	9	3	33	0	20
II.	502	0	254	197	1	7	1	25	1	16
III.	441	0	192	189	4	6	3	35	0	12
IV.	441	0	170	222	1	0	1	29	1	17

Struktura nezaměstnaných podle vzdělání



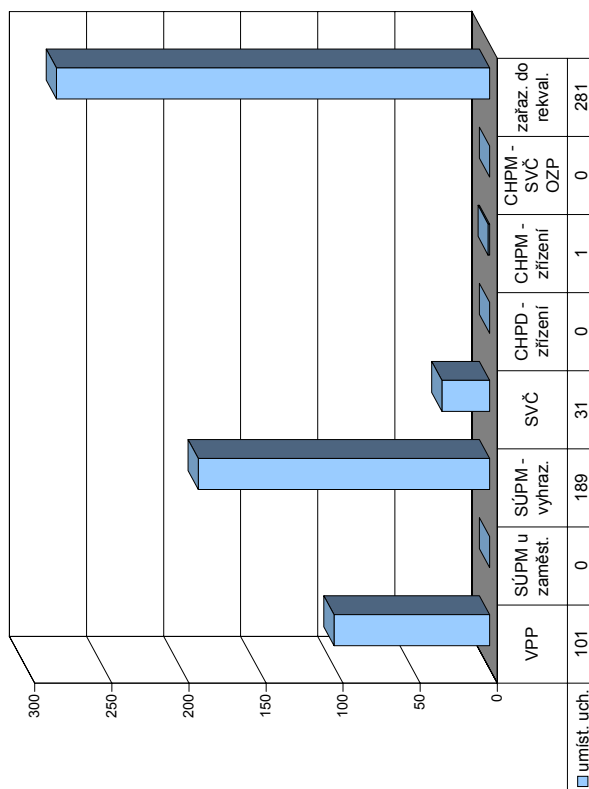
Struktura VPM podle vzdělání



Vývoj v oblasti aktivní politiky zaměstnanosti a rekvalifikací v roce 2006 - Český Krumlov

Měsíc	Veřejně prospěšné práce			Společensky účelná místa u zaměstnavatele			Společensky účelná místa - vyhrazená místa			Samostatná výděl. činnost (SVC)			Chráněné pracovní dílny - zřízení			Chráněné pracovní místa - zřízení			CHPM - SVČ osob se ZP			Příspěvek při přechodu na nový podnik. program			
	vytvořena na konci sled.měs. roku	stav na konci sled.měs. roku	umístění uchazečů celkem od poč. sled.měs. roku	vytvořena na konci sled.měs. roku	stav na konci sled.měs. roku	umístění uchazečů celkem od poč. sled.měs. roku	vytvořena na konci sled.měs. roku	stav na konci sled.měs. roku	umístění uchazečů celkem od poč. sled.měs. roku	umístění uchazečů celkem od poč. sled.měs. roku	stav na konci sled.měs. roku	vytvořena na konci sled.měs. roku	stav na konci sled.měs. roku	umístění uchazečů celkem od poč. sled.měs. roku	vytvořena na konci sled.měs. roku	stav na konci sled.měs. roku	umístění uchazečů celkem od poč. sled.měs. roku	vytvořena na konci sled.měs. roku	stav na konci sled.měs. roku	umístění uchazečů celkem od poč. sled.měs. roku	vytvořena na konci sled.měs. roku	stav na konci sled.měs. roku	umístění uchazečů celkem od poč. sled.měs. roku	vytvořena na konci sled.měs. roku	stav na konci sled.měs. roku
1	55	19	19	0	0	0	129	20	107	13	4	71	4	2	0	0	0	0	0	0	0	0	0	0	0
2	73	24	28	0	0	0	133	37	110	31	6	69	6	2	0	0	0	0	0	0	0	0	0	0	0
3	80	28	34	0	0	0	144	59	123	52	12	75	12	2	0	0	0	0	0	0	0	0	0	0	0
4	86	89	47	0	0	0	141	70	131	69	13	73	13	2	0	0	0	0	0	0	0	0	0	0	0
5	92	95	60	0	0	0	145	96	123	83	17	66	17	2	0	0	0	0	0	0	0	0	0	0	0
6	92	101	65	0	0	0	144	109	123	97	20	66	20	2	0	0	0	0	0	0	0	0	0	0	0
7	92	101	61	0	0	0	152	126	125	111	22	62	22	0	0	0	0	0	0	0	0	0	0	0	0
8	92	102	67	0	0	0	138	140	126	135	61	25	61	0	0	0	0	0	0	0	0	0	0	0	0
9	91	102	67	0	0	0	135	155	124	148	60	26	60	0	0	0	0	0	0	0	0	0	0	0	0
10	88	102	62	0	0	0	141	178	125	166	62	28	62	0	0	0	0	0	0	0	0	0	0	0	0
11	79	102	49	0	0	0	138	190	126	181	64	30	64	0	0	0	0	0	0	0	0	0	0	0	0
12	79	102	44	0	0	0	137	200	119	189	65	31	65	0	0	0	0	0	0	0	0	0	0	0	0

Uchazeči o zaměstnání na APZ a v rekvalifikaci v roce 2006



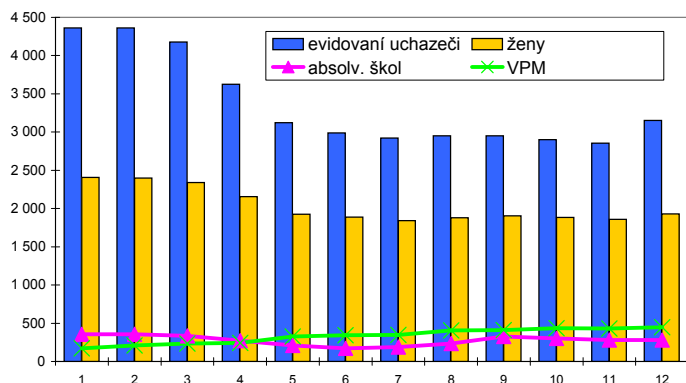
Měsíc	Uchazeči v rekvalifikaci						Příspěvek na provoz CHPD, CHPM a CHPM - SVČ			Příspěvek na zapracování			Příspěvek na dopravu			Překlenovací příspěvek			
	z toho absolventi a mladiství	osoby se ZP	ve sledov. měsíci	zařazení ve sledov. měsíci	celkem od poč. sledov. měsíci	ukončili rekvalifikaci ve sledov. měsíci	uchazeči stav na konci sled.měs. roku	zaměstnanci stav na konci sled.měs. roku	celkem od poč. sled.měs. roku	zaměstnanci stav na konci sled.měs. roku	celkem od poč. sled.měs. roku	zaměstnanci stav na konci sled.měs. roku	celkem od poč. sled.měs. roku	zaměstnanci stav na konci sled.měs. roku	celkem od poč. sled.měs. roku	zaměstnanci stav na konci sled.měs. roku	celkem od poč. sled.měs. roku	zaměstnanci stav na konci sled.měs. roku	celkem od poč. sled.měs. roku
1	2	1	13	13	9	19	52	0	0	0	0	0	0	0	0	0	0	0	0
2	12	8	49	62	13	55	52	0	0	0	0	0	0	0	0	0	0	0	0
3	17	7	43	105	36	62	52	0	0	0	0	0	0	0	0	0	0	0	0
4	16	6	25	130	34	53	52	0	0	0	0	0	0	0	0	0	0	0	0
5	12	4	14	144	22	45	52	0	0	0	0	0	0	0	0	0	0	0	0
6	12	5	24	168	23	46	52	0	0	0	0	0	0	0	0	0	0	0	0
7	3	0	2	170	39	9	52	0	0	0	0	0	0	0	0	0	0	0	0
8	3	0	7	177	3	13	52	0	0	0	0	0	0	0	0	0	0	0	0
9	3	0	12	189	12	13	53	1	0	0	0	0	0	0	0	0	0	0	0
10	6	0	28	217	15	26	53	1	0	0	0	0	0	0	0	0	0	0	0
11	7	5	42	259	17	51	53	1	0	0	0	0	0	0	0	0	0	0	0
12	4	3	22	281	53	20	102	52	0	0	0	0	0	0	0	0	0	0	0

Jindřichův Hradec

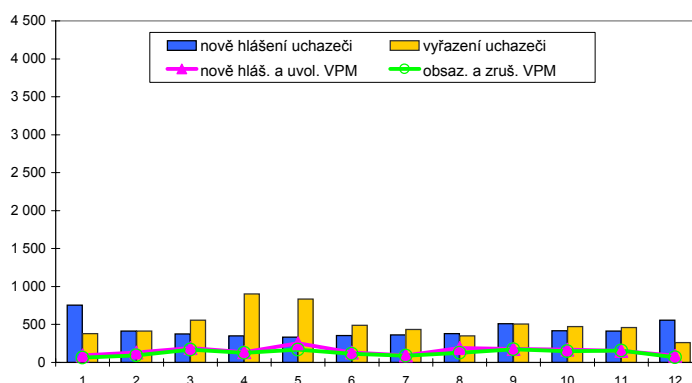
Vývoj na trhu práce v roce 2006

měsíc	evidování uchazeči na konci sled.měs.					počet osob pobírajících příspěvek	MN v %	nově hlášení uchazeči	vyřazení uchazeči	nově hlášená a uvolněná VPM	obsazená a zrušená VPM	VPM celkem	počet uchazečů na 1 VPM
	celkem	dosazitelní	ženy	absolv. škol a mladiství	osoby se ZP								
1	4 362	4 066	2 406	356	590	1 792	8,1	757	381	94	64	173	25,2
2	4 360	4 035	2 397	357	595	1 841	8,0	412	414	129	91	211	20,7
3	4 179	3 860	2 339	333	615	1 681	7,7	375	556	191	168	234	17,9
4	3 624	3 341	2 156	272	594	1 266	6,7	348	903	135	125	244	14,9
5	3 124	2 856	1 927	210	561	975	5,7	333	833	253	169	328	9,5
6	2 990	2 738	1 888	173	525	893	5,5	354	488	131	114	345	8,7
7	2 920	2 713	1 843	187	518	883	5,5	363	433	91	90	346	8,4
8	2 950	2 739	1 878	234	520	927	5,5	379	349	189	128	407	7,2
9	2 953	2 717	1 906	327	515	831	5,5	511	508	177	172	412	7,2
10	2 899	2 631	1 885	300	506	825	5,3	419	473	169	146	435	6,7
11	2 854	2 600	1 859	282	503	875	5,3	414	459	152	157	430	6,6
12	3 152	2 934	1 929	279	509	1 092	6,0	558	260	87	69	448	7,0

Evidování uchazeči a volná pracovní místa



Nově hlášení a vyřazení uchazeči



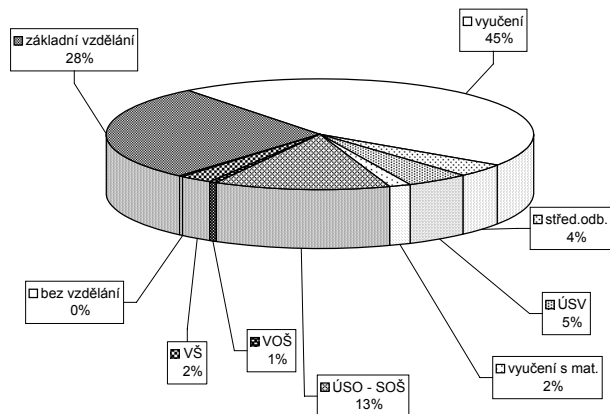
Struktura nezaměstnanosti v roce 2006

stav na konci čtvrtletí	celkový počet evidovan. uchazečů	Věková struktura nezaměstnaných				Délka nezaměstnanosti				
		do 19 let	20 - 34 let	35 - 49 let	nad 50 let	do 3 měsíců	3 - 6 měsíců	6 - 9 měsíců	9 - 12 měsíců	nad 12 měsíců
I.	4 179	164	1 619	1 336	1 060	1 200	1 046	486	256	1 191
II.	2 990	121	1 156	945	768	733	520	376	282	1 079
III.	2 953	211	1 103	892	747	922	412	302	236	1 081
IV.	3 152	166	1 137	1 013	836	1 137	532	249	191	1 043

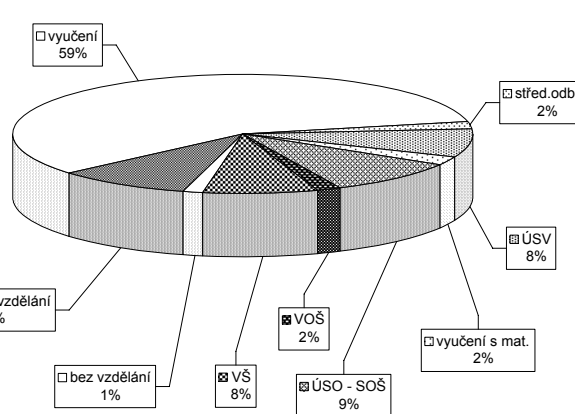
stav na konci čtvrtletí	uchazeči celkem	Struktura nezaměstnaných podle vzdělání								
		bez vzděl. + neúpl. zák. vz.	základní vzdělání	vyučení	střední bez maturity	vyučení s maturitou	ÚSV	ÚSO	vyšší odborné	bakal. + VŠ
I.	4 179	12	1 118	1 979	171	182	86	525	18	88
II.	2 990	7	857	1 284	114	131	79	409	23	86
III.	2 953	7	778	1 259	120	149	68	455	28	89
IV.	3 152	6	886	1 420	119	148	54	424	20	75

stav na konci čtvrtletí	VPM celkem	Struktura volných pracovních míst podle vzdělání								
		bez vzděl. + neúpl. zák. vz.	základní vzdělání	vyučení	střední bez maturity	vyučení s maturitou	ÚSV	ÚSO	vyšší odborné	bakal. + VŠ
I.	234	0	26	113	9	24	4	33	6	19
II.	345	2	22	212	8	24	1	44	8	24
III.	412	1	34	238	17	36	4	42	8	32
IV.	448	6	42	261	8	35	10	42	8	36

Struktura nezaměstnaných podle vzdělání



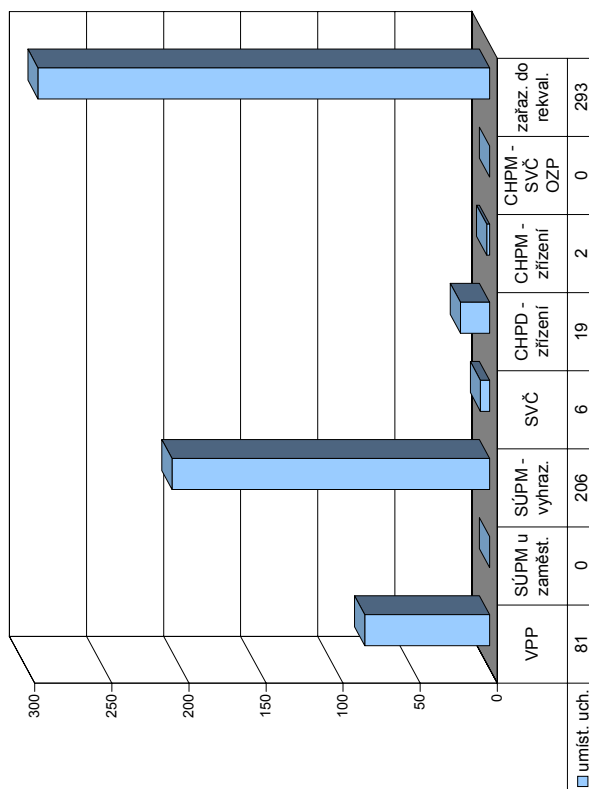
Struktura VPM podle vzdělání



Vývoj v oblasti aktivní politiky zaměstnanosti a rekvalifikací v roce 2006 - Jindřichův Hradec

Měsíc	Veřejně prospěšné práce			Společensky účelná místa u zaměstnavatele			Společensky účelná místa - vyhrazená místa			Samostatná výděl. činnost (SVC)			Chráněné pracovní dílny - zřízení			Chráněné pracovní místa - zřízení			CHPM - SVČ osob se ZP			Příspěvek při přechodu na nový podnik. program		
	vytvořena	stav na konci sled.měs.	umístění uchazečů celkem	vytvořena	stav na konci sled.měs.	umístění uchazečů celkem	vytvořena	stav na konci sled.měs.	umístění uchazečů celkem	umístění uchazečů celkem	stav na konci sled.měs.	vytvořena	stav na konci sled.měs.	umístění uchazečů celkem	stav na konci sled.měs.	umístění uchazečů celkem	stav na konci sled.měs.	umístění uchazečů celkem	stav na konci sled.měs.	umístění uchazečů celkem	stav na konci sled.měs.	umístění uchazečů celkem	stav na konci sled.měs.	umístění uchazečů celkem
1	7	0	7	0	13	0	9	16	79	16	0	19	0	0	0	0	0	0	0	0	0	0	0	0
2	10	3	10	3	13	0	9	28	86	28	0	19	0	0	0	0	0	0	0	0	0	0	0	0
3	18	15	17	14	13	0	9	44	86	44	20	1	0	0	0	0	2	2	0	0	0	0	0	0
4	58	55	47	46	13	0	9	70	93	70	19	2	0	0	0	0	2	2	0	0	0	0	0	0
5	59	64	58	58	13	0	9	84	90	84	19	3	0	0	0	0	2	2	0	0	0	0	0	0
6	69	75	65	72	13	0	9	98	91	98	18	4	12	12	12	18	2	2	0	0	0	0	0	0
7	72	78	67	74	13	0	9	109	92	109	20	6	12	12	12	18	2	2	0	0	0	0	0	0
8	73	79	71	79	13	0	9	123	92	123	18	6	12	12	12	18	2	2	0	0	0	0	0	0
9	73	79	71	80	13	0	9	151	104	151	18	6	12	12	12	19	2	2	0	0	0	0	0	0
10	72	79	70	80	13	0	9	166	100	166	17	6	12	12	12	19	2	2	0	0	0	0	0	0
11	61	79	60	81	13	0	9	186	110	186	17	6	12	12	12	19	2	2	0	0	0	0	0	0
12	3	79	3	81	13	0	9	206	109	206	17	6	12	12	12	19	2	2	0	0	0	0	0	0

Uchazeči o zaměstnání na APZ a v rekvalifikaci v roce 2006



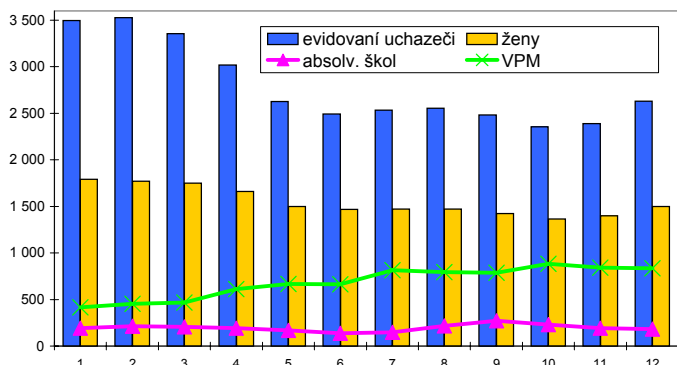
Měsíc	Překlenovací příspěvek			Příspěvek na dopravu			Příspěvek na zapracování			Příspěvek na provoz CHPD, CHPM a CHPM - SVČ			Uchazeči v rekvalifikaci					
	zaměstnanci	stav na konci sled.měs.	celkem	zaměstnanci	stav na konci sled.měs.	celkem	zaměstnanci	stav na konci sled.měs.	celkem	zaměstnanci	stav na konci sled.měs.	celkem	uchazeči	z toho absolventi a mladiství	z toho osoby se ZP	zařazení	ukončili rekvalifikaci	
1	0	0	0	0	0	0	0	0	0	0	0	6	6	1	6	6	21	
2	0	0	0	0	0	0	0	0	0	0	0	39	26	8	37	43	4	
3	0	0	0	0	0	0	0	0	0	0	0	38	23	4	39	82	40	
4	0	0	0	0	0	0	0	0	0	0	0	30	4	2	28	110	36	
5	0	0	0	0	0	0	0	0	0	0	0	16	5	2	6	116	20	
6	0	0	0	0	0	0	0	0	0	0	0	24	2	3	16	132	8	
7	0	0	0	0	0	0	0	0	0	0	0	20	8	1	24	156	28	
8	0	0	0	0	0	0	0	0	0	0	0	11	0	2	22	178	31	
9	0	0	0	0	0	0	0	0	0	0	0	17	5	3	42	220	36	
10	0	0	0	0	0	0	0	0	0	0	0	32	3	2	45	265	30	
11	0	0	0	0	0	0	0	0	0	0	0	29	3	5	12	277	15	
12	0	0	0	0	0	0	0	0	0	0	0	14	0	1	16	293	31	

Písek

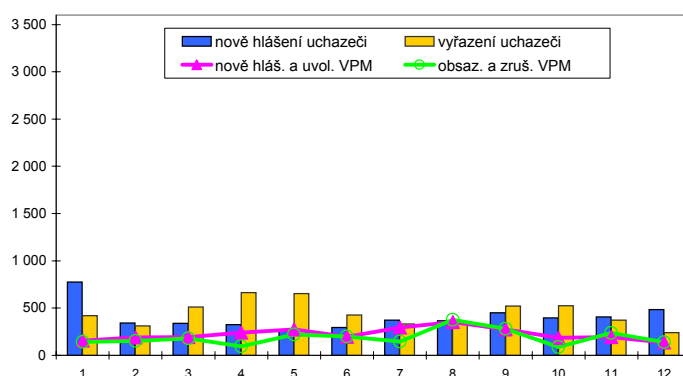
Vývoj na trhu práce v roce 2006

měsíc	evidování uchazeči na konci sled.měs.					počet osob pobírajících příspěvek	MN v %	nově hlášení uchazeči	vyřazení uchazeči	nově hlášená a uvolněná VPM	obsazená a zrušená VPM	VPM celkem	počet uchazečů na 1 VPM
	celkem	dosazitelní	ženy	absolv. škol a mladiství	osoby se ZP								
1	3 498	3 242	1 791	194	456	1 691	9,4	776	420	155	141	416	8,4
2	3 529	3 265	1 770	213	455	1 701	9,4	343	312	191	153	454	7,8
3	3 357	3 041	1 751	208	445	1 467	8,8	340	512	193	181	466	7,2
4	3 019	2 796	1 660	194	431	1 193	8,0	325	663	242	96	612	4,9
5	2 627	2 377	1 499	170	408	968	6,8	260	652	276	220	668	3,9
6	2 494	2 304	1 469	139	391	909	6,6	295	428	197	200	665	3,8
7	2 534	2 354	1 472	148	388	919	6,7	372	332	296	145	816	3,1
8	2 555	2 391	1 473	217	395	894	6,8	367	346	353	376	793	3,2
9	2 483	2 334	1 423	271	384	822	6,6	449	521	274	280	787	3,2
10	2 356	2 171	1 364	230	369	782	6,1	397	524	185	89	883	2,7
11	2 389	2 192	1 398	192	371	861	6,1	405	372	194	236	841	2,8
12	2 632	2 448	1 498	183	394	1 060	6,9	484	241	134	138	837	3,1

Evidování uchazeči a volná pracovní místa



Nově hlášení a vyřazení uchazeči



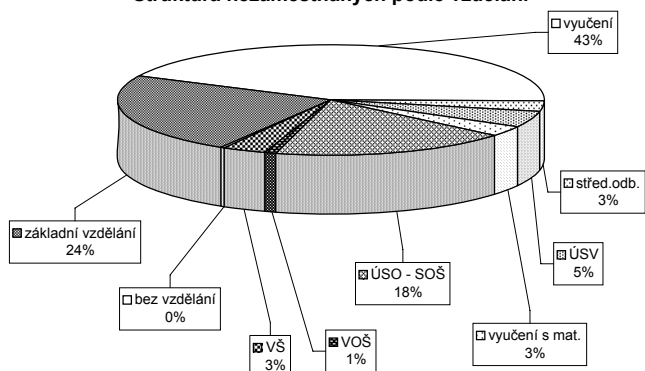
Struktura nezaměstnanosti v roce 2006

stav na konci čtvrtletí	celkový počet evidovan. uchazečů	Věková struktura nezaměstnaných				Délka nezaměstnanosti				
		do 19 let	20 - 34 let	35 - 49 let	nad 50 let	do 3 měsíců	3 - 6 měsíců	6 - 9 měsíců	9 - 12 měsíců	nad 12 měsíců
I.	3 357	120	1 248	1 079	910	1 088	709	415	187	958
II.	2 494	84	945	781	684	663	469	257	213	892
III.	2 483	170	933	738	642	833	386	254	130	880
IV.	2 632	111	967	828	726	1 039	415	202	147	829

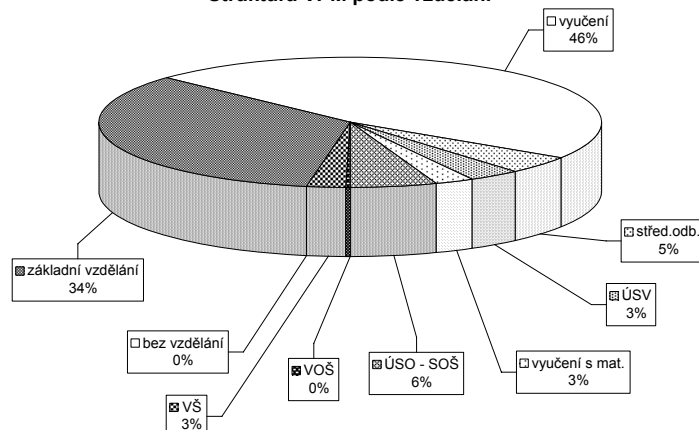
stav na konci čtvrtletí	uchazeči celkem	Struktura nezaměstnaných podle vzdělání								
		bez vzděl. + neúpl. zák. vz.	základní vzdělání	vyučení	střední bez maturity	vyučení s maturitou	ÚSV	ÚSO	vyšší odborné	bakal. + VŠ
I.	3 357	15	765	1 613	81	137	78	555	18	95
II.	2 494	10	561	1 067	73	118	76	484	16	89
III.	2 483	10	557	1 008	78	120	78	510	30	92
IV.	2 632	9	623	1 132	79	125	79	477	21	87

stav na konci čtvrtletí	VPM celkem	Struktura volných pracovních míst podle vzdělání								
		bez vzděl. + neúpl. zák. vz.	základní vzdělání	vyučení	střední bez maturity	vyučení s maturitou	ÚSV	ÚSO	vyšší odborné	bakal. + VŠ
I.	466	0	139	207	6	19	26	46	3	20
II.	665	3	230	279	7	35	39	44	4	24
III.	787	0	253	393	8	26	27	58	5	17
IV.	837	0	286	395	38	27	21	47	2	21

Struktura nezaměstnaných podle vzdělání



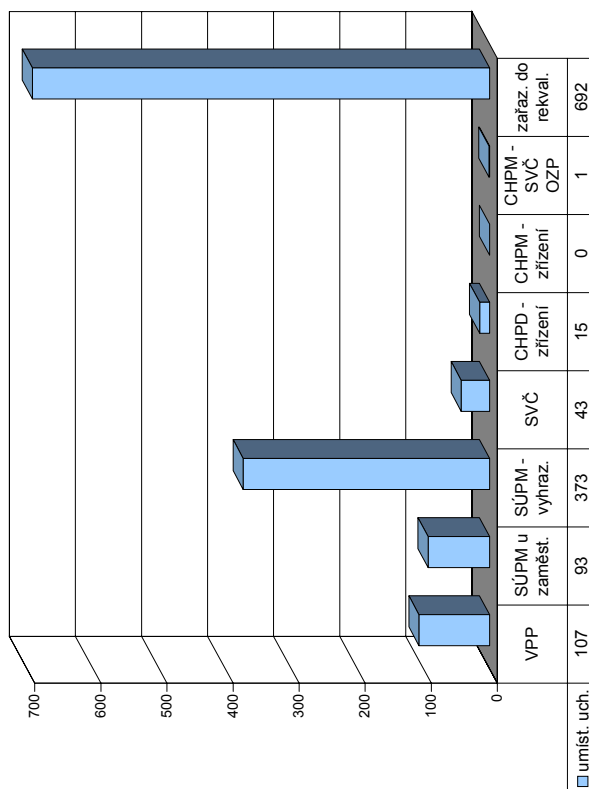
Struktura VPM podle vzdělání



Vývoj v oblasti aktivní politiky zaměstnanosti a rekvalifikací v roce 2006 - Písek

Měsíc	Veřejně prospěšné práce			Společensky účelná místa u zaměstnavatele			Společensky účelná místa - vyhrazená místa			Společenská činnost (SVC)			Chráněné pracovní dílny - zřízení			Chráněné pracovní místa - zřízení			CHPM - SVČ osob se ZP			Příspěvek při přechodu na nový podnik. program		
	vytvořená místa		umístění uchazečů	vytvořená místa		umístění uchazečů	vytvořená místa		umístění uchazečů	umístění uchazečů		vytvořená místa		umístění uchazečů	vytvořená místa		umístění uchazečů	umístění uchazečů		vytvořená místa		umístění uchazečů	zaměstnavatelé	
	stav na konci sled.měs. roku	stav na konci sled.měs. roku	stav na konci sled.měs. roku	stav na konci sled.měs. roku	stav na konci sled.měs. roku	stav na konci sled.měs. roku	stav na konci sled.měs. roku	stav na konci sled.měs. roku	stav na konci sled.měs. roku	stav na konci sled.měs. roku	stav na konci sled.měs. roku	stav na konci sled.měs. roku	stav na konci sled.měs. roku	stav na konci sled.měs. roku	stav na konci sled.měs. roku	stav na konci sled.měs. roku	stav na konci sled.měs. roku	stav na konci sled.měs. roku	stav na konci sled.měs. roku	stav na konci sled.měs. roku	stav na konci sled.měs. roku	stav na konci sled.měs. roku	stav na konci sled.měs. roku	stav na konci sled.měs. roku
1	10	2	10	3	0	69	15	69	15	51	6	21	0	0	0	0	0	0	0	0	0	0	0	0
2	13	5	13	6	0	85	59	85	59	47	11	22	1	21	0	0	0	0	0	0	0	0	0	0
3	30	24	26	21	0	93	84	93	84	45	16	22	1	22	0	0	0	0	0	0	0	0	0	0
4	63	58	64	62	0	109	119	109	119	40	19	22	1	22	0	0	0	0	0	0	0	0	0	0
5	43	66	44	66	0	123	150	123	150	36	19	23	2	22	0	0	0	0	0	0	0	0	0	0
6	33	67	34	76	0	124	175	124	175	37	25	16	2	16	0	0	0	0	0	0	0	0	0	0
7	35	72	30	77	0	128	228	128	228	39	28	19	5	16	0	0	0	0	0	0	0	0	0	0
8	37	77	36	90	0	132	254	129	255	38	30	19	5	16	0	0	0	0	0	0	0	0	0	0
9	40	81	38	95	94	148	291	147	292	39	33	14	5	11	0	0	0	0	0	0	0	0	0	0
10	40	84	25	100	90	146	315	145	316	42	38	20	11	11	0	0	0	0	0	0	0	0	0	0
11	32	92	30	107	90	182	360	181	361	43	42	20	11	9	0	0	0	0	0	0	0	0	0	0
12	22	92	20	107	94	139	372	139	373	44	43	20	14	17	0	0	0	0	0	0	0	0	0	0

Uchazeči o zaměstnání na APZ a v rekvalifikaci v roce 2006



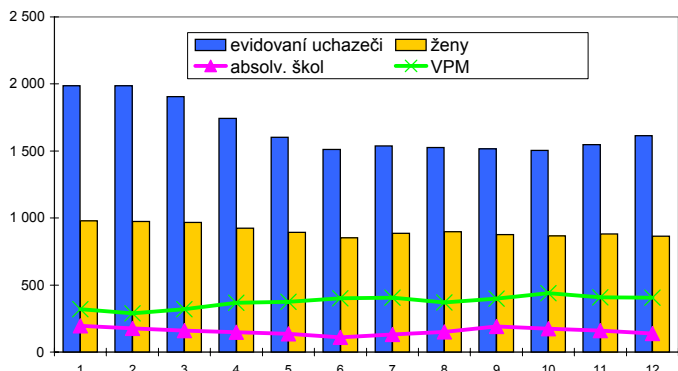
Měsíc	Uchazeči v rekvalifikaci														
	Překlenovací příspěvek			Příspěvek na dopravu			Příspěvek na zapracování			Příspěvek na provoz CHPD, CHPM a CHPM - SVČ					
	zaměstnanci	stav na konci sled.měs. roku	celkem od poč. sled.měs. roku	zaměstnanci	stav na konci sled.měs. roku	celkem od poč. sled.měs. roku	zaměstnanci	stav na konci sled.měs. roku	celkem od poč. sled.měs. roku	zaměstnanci	stav na konci sled.měs. roku	celkem od poč. sled.měs. roku			
1	10	6	60	0	0	141	0	0	0	81	35	2	44	20	20
2	12	11	60	0	0	141	0	0	0	81	33	6	39	39	59
3	15	15	60	0	0	144	3	166	27	9	139	222	54	54	113
4	13	19	92	32	0	144	3	71	21	2	35	257	130	243	243
5	8	19	92	32	0	145	4	107	21	7	78	335	42	285	285
6	3	19	92	32	0	146	6	58	10	1	38	373	87	372	372
7	7	26	32	32	0	147	7	61	11	1	52	425	49	421	421
8	9	28	32	32	0	150	10	50	7	1	70	495	81	502	502
9	13	33	32	32	0	150	10	32	7	2	62	557	80	582	582
10	9	36	74	74	0	150	10	63	15	1	86	643	55	637	637
11	11	41	74	74	0	150	10	82	21	7	48	691	29	666	666
12	10	43	42	74	0	263	123	49	13	5	48	692	34	700	700

Prachatice

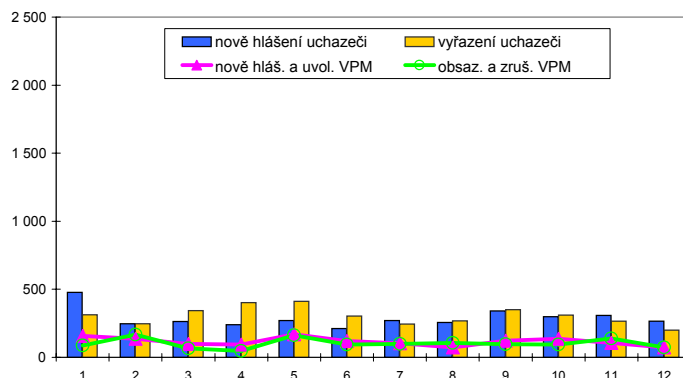
Vývoj na trhu práce v roce 2006

měsíc	evidování uchazeči na konci sled.měs.					počet osob pobírajících příspěvek	MN v %	nově hlášení uchazeči	vyřazení uchazeči	nově hlášená a uvolněná VPM	obsazená a zrušená VPM	VPM celkem	počet uchazečů na 1 VPM
	celkem	dosazitelní	ženy	absolv. škol a mladiství	osoby se ZP								
1	1 986	1 820	980	195	339	896	6,9	478	313	157	88	320	6,2
2	1 986	1 764	975	177	337	914	6,7	246	246	137	168	289	6,9
3	1 906	1 658	968	161	347	856	6,3	263	343	99	67	321	5,9
4	1 744	1 505	925	149	343	747	5,7	241	403	93	46	368	4,7
5	1 603	1 382	893	135	325	629	5,2	270	411	170	162	376	4,3
6	1 511	1 306	853	109	332	593	4,9	211	303	119	94	401	3,8
7	1 537	1 383	886	131	329	622	5,2	270	244	103	99	405	3,8
8	1 526	1 365	897	150	331	603	5,1	256	267	72	106	371	4,1
9	1 516	1 342	876	190	325	552	5,0	340	350	123	96	398	3,8
10	1 505	1 313	867	174	321	562	4,8	299	310	136	94	440	3,4
11	1 548	1 320	882	160	322	594	4,8	308	265	106	138	408	3,8
12	1 613	1 421	865	138	323	679	5,2	265	200	72	74	406	4,0

Evidování uchazeči a volná pracovní místa



Nově hlášení a vyřazení uchazeči



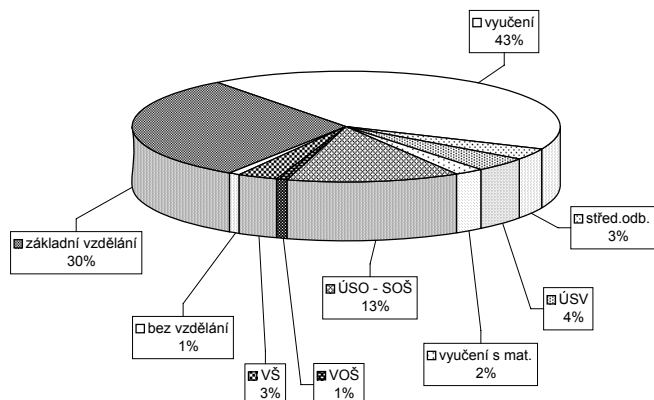
Struktura nezaměstnanosti v roce 2006

stav na konci čtvrtletí	celkový počet evidovan. uchazeči	Věková struktura nezaměstnaných				Délka nezaměstnanosti				
		do 19 let	20 - 34 let	35 - 49 let	nad 50 let	do 3 měsíců	3 - 6 měsíců	6 - 9 měsíců	9 - 12 měsíců	nad 12 měsíců
I.	1 906	109	716	604	477	668	490	233	113	402
II.	1 511	83	571	470	387	504	317	168	127	395
III.	1 516	138	565	436	377	583	284	168	98	383
IV.	1 613	98	596	518	401	655	342	150	116	350

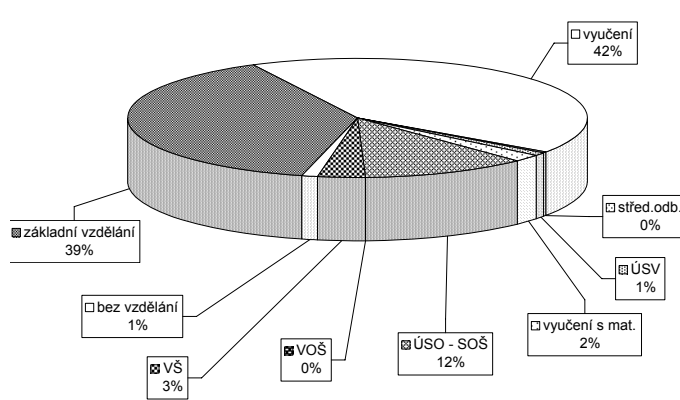
stav na konci čtvrtletí	uchazeči celkem	Struktura nezaměstnaných podle vzdělání								
		bez vzděl. + neúpl. zák. vz.	základní vzdělání	vyučení	střední bez maturity	vyučení s maturitou	ÚSV	ÚSO	vyšší odborné	bakal. + VŠ
I.	1 906	15	554	832	81	79	36	237	19	53
II.	1 511	14	465	592	58	66	38	214	10	54
III.	1 516	12	443	608	57	72	25	224	18	57
IV.	1 613	15	490	679	54	67	36	211	13	48

stav na konci čtvrtletí	VPM celkem	Struktura volných pracovních míst podle vzdělání								
		bez vzděl. + neúpl. zák. vz.	základní vzdělání	vyučení	střední bez maturity	vyučení s maturitou	ÚSV	ÚSO	vyšší odborné	bakal. + VŠ
I.	321	0	105	138	2	4	7	52	3	10
II.	401	5	135	184	4	6	8	47	1	11
III.	398	11	144	178	1	6	10	39	1	8
IV.	406	4	157	172	1	3	8	47	1	13

Struktura nezaměstnaných podle vzdělání



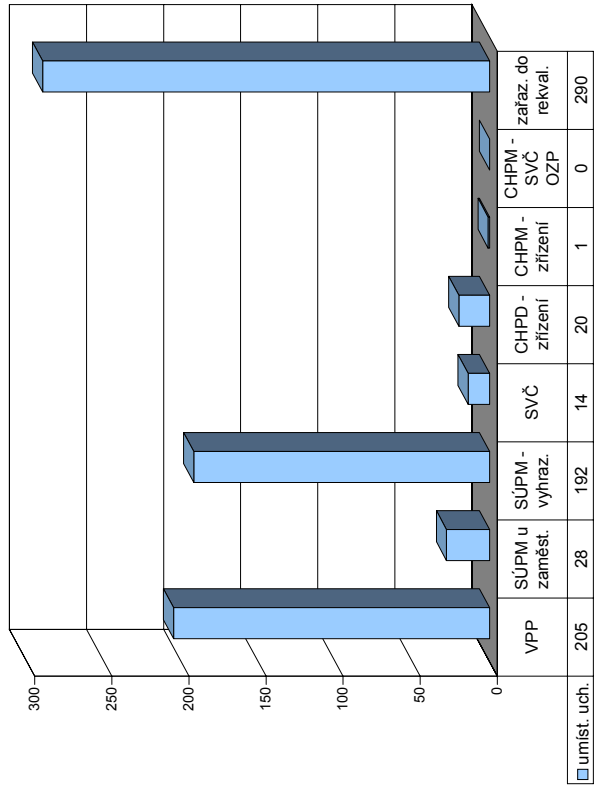
Struktura VPM podle vzdělání



Vývoj v oblasti aktivní politiky zaměstnanosti a rekvalifikací v roce 2006 - Prachatice

Měsíc	Veřejně prospěšné práce			Společensky účelná místa u zaměstnavatele			Společensky účelná místa - vyhrazená místa			Samostatná výděl. činnost (SVC)			Chráněné pracovní dílny - zřízení			Chráněné pracovní místa - zřízení			CHPM - SVČ osob se ZP			Příspěvek při přechodu na nový podnik. program					
	vytvořena na konci sled.měs. roku	stav na konci sled.měs. roku	celkem od poč. sled.měs. roku	vytvořena na konci sled.měs. roku	stav na konci sled.měs. roku	celkem od poč. sled.měs. roku	vytvořena na konci sled.měs. roku	stav na konci sled.měs. roku	celkem od poč. sled.měs. roku	umístění uchazečů	stav na konci sled.měs. roku	celkem od poč. sled.měs. roku	vytvořena na konci sled.měs. roku	stav na konci sled.měs. roku	celkem od poč. sled.měs. roku	umístění uchazečů	stav na konci sled.měs. roku	celkem od poč. sled.měs. roku	vytvořena na konci sled.měs. roku	stav na konci sled.měs. roku	celkem od poč. sled.měs. roku	umístění uchazečů	stav na konci sled.měs. roku	celkem od poč. sled.měs. roku	vytvořena na konci sled.měs. roku	stav na konci sled.měs. roku	celkem od poč. sled.měs. roku
1	74	52	23	51	21	0	16	2	109	9	105	13	26	1	45	0	30	3	0	0	0	0	0	0	0	0	0
2	78	56	27	72	22	1	17	3	99	20	91	20	26	1	45	0	29	3	0	0	0	0	0	0	0	0	0
3	91	72	24	94	20	1	18	7	92	43	78	36	25	1	45	0	29	5	0	0	0	0	0	0	0	0	0
4	60	100	41	125	20	2	18	9	77	51	74	55	25	3	28	0	27	8	0	0	0	0	0	0	0	0	0
5	68	113	57	156	22	5	18	12	79	73	66	69	24	3	30	3	28	10	0	0	0	0	0	0	0	0	0
6	80	125	59	166	23	8	17	14	78	88	69	85	21	3	30	3	29	13	0	0	0	0	0	0	0	0	0
7	65	129	56	173	21	8	19	17	68	98	63	99	23	5	30	3	29	13	0	0	0	0	0	0	0	0	0
8	62	131	60	179	21	8	18	17	71	111	59	105	23	6	38	11	29	13	0	0	0	0	0	0	0	0	0
9	69	140	58	180	21	8	19	18	73	127	65	125	21	7	38	11	29	13	1	1	1	1	1	1	1	1	1
10	56	146	55	194	21	11	20	22	98	165	77	151	21	7	38	11	29	13	1	1	1	1	1	1	1	1	1
11	53	156	44	196	25	16	20	23	105	181	95	178	20	10	38	11	29	13	1	1	1	1	1	1	1	1	1
12	41	159	36	205	23	16	23	28	109	194	100	192	24	14	35	11	33	20	1	1	1	1	1	1	1	1	1

Uchazeči o zaměstnání na APZ a v rekvalifikaci v roce 2006



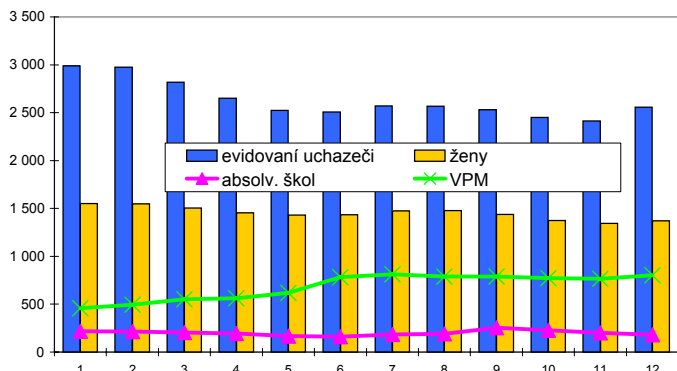
Měsíc	Překlenovací příspěvek			Příspěvek na dopravu			Příspěvek na zapracování			Příspěvek na provoz CHPD, CHPM a CHPM - SVČ			Uchazeči v rekvalifikaci									
	zaměstnanci	stav na konci sled.měs. roku	celkem od poč. sled.měs. roku	zaměstnanci	stav na konci sled.měs. roku	celkem od poč. sled.měs. roku	zaměstnanci	stav na konci sled.měs. roku	celkem od poč. sled.měs. roku	zaměstnanci	stav na konci sled.měs. roku	celkem od poč. sled.měs. roku	uchazeči	z toho absolventi a mladiství	z toho osoby se ZP	ve sledov. měsíci	zařazení	ve sledov. měsíci	celkem od poč. sled.měs. roku	ukončili rekvalifikaci	ve sledov. měsíci	celkem od poč. sled.měs. roku
1	1	1	0	0	0	0	232	0	17	1	0	9	17	1	0	9	9	0	9	0	0	0
2	2	2	93	93	0	0	232	0	49	4	7	42	49	4	7	42	51	10	42	10	10	10
3	2	2	93	93	0	0	232	0	73	11	8	59	73	11	8	59	110	35	59	35	35	35
4	1	3	93	93	0	0	232	0	79	13	5	36	79	13	5	36	146	30	36	30	30	30
5	2	4	93	93	0	0	237	5	66	5	6	21	66	5	6	21	167	34	21	34	34	34
6	2	4	93	93	0	0	237	5	61	5	6	31	61	5	6	31	198	36	31	36	36	36
7	1	4	93	93	0	0	237	5	9	2	0	2	9	2	0	2	200	54	2	54	54	54
8	2	6	0	93	0	0	237	5	2	1	0	1	2	1	0	1	201	8	1	8	8	8
9	3	7	0	93	0	0	237	5	19	2	1	20	19	2	1	20	221	3	20	3	3	3
10	2	7	0	93	0	0	237	5	25	4	3	35	25	4	3	35	256	29	4	29	29	29
11	1	7	0	93	0	0	237	5	36	8	5	30	36	8	5	30	286	19	5	19	19	19
12	6	13	0	93	0	0	536	304	18	6	2	4	18	6	2	4	290	22	2	22	22	22

Strakonice

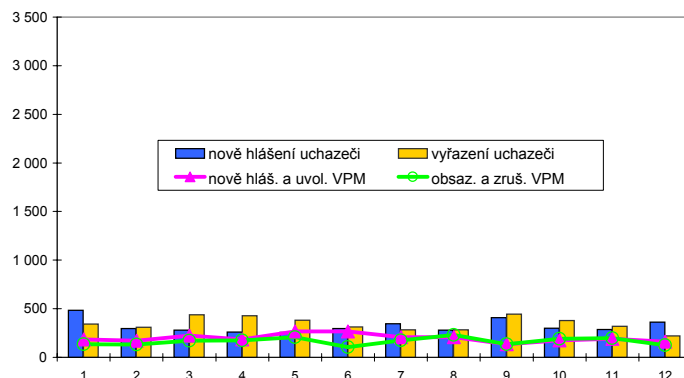
Vývoj na trhu práce v roce 2006

měsíc	evidování uchazeči na konci sled.měs.					počet osob pobírajících příspěvek	MN v %	nově hlášení uchazeči	vyřazení uchazeči	nově hlášená a uvolněná VPM	obsazená a zrušená VPM	VPM celkem	počet uchazečů na 1 VPM
	celkem	dosazitelní	ženy	absolv. škol a mladiství	osoby se ZP								
1	2 987	2 827	1 551	217	490	1 031	7,7	485	344	184	136	457	6,5
2	2 974	2 810	1 548	213	493	1 064	7,7	296	309	171	133	495	6,0
3	2 817	2 648	1 505	204	492	945	7,2	280	437	225	170	550	5,1
4	2 650	2 525	1 455	195	479	823	6,9	260	427	184	174	560	4,7
5	2 525	2 361	1 432	168	480	766	6,4	256	381	266	207	619	4,1
6	2 508	2 376	1 434	159	471	761	6,5	295	312	266	104	781	3,2
7	2 571	2 481	1 475	185	483	794	6,8	347	284	207	175	813	3,2
8	2 567	2 457	1 478	189	475	789	6,8	279	283	209	232	790	3,2
9	2 531	2 393	1 439	254	455	713	6,6	409	445	134	136	788	3,2
10	2 451	2 292	1 374	226	449	711	6,3	298	378	176	191	773	3,2
11	2 415	2 231	1 343	202	446	720	6,1	285	321	190	196	767	3,1
12	2 557	2 424	1 370	179	461	840	6,6	363	221	160	124	803	3,2

Evidování uchazeči a volná pracovní místa



Nově hlášení a vyřazení uchazeči



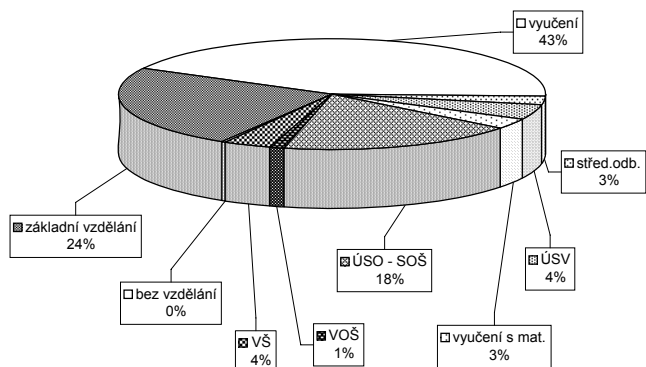
Struktura nezaměstnanosti v roce 2006

stav na konci čtvrtletí	celkový počet evidovan. uchazečů	Věková struktura nezaměstnaných				Délka nezaměstnanosti				
		do 19 let	20 - 34 let	35 - 49 let	nad 50 let	do 3 měsíců	3 - 6 měsíců	6 - 9 měsíců	9 - 12 měsíců	nad 12 měsíců
I.	2 817	143	1 109	878	687	783	507	304	198	1 025
II.	2 508	128	976	781	623	630	422	226	198	1 032
III.	2 531	209	967	743	612	751	370	248	143	1 019
IV.	2 557	125	950	825	657	766	422	243	163	963

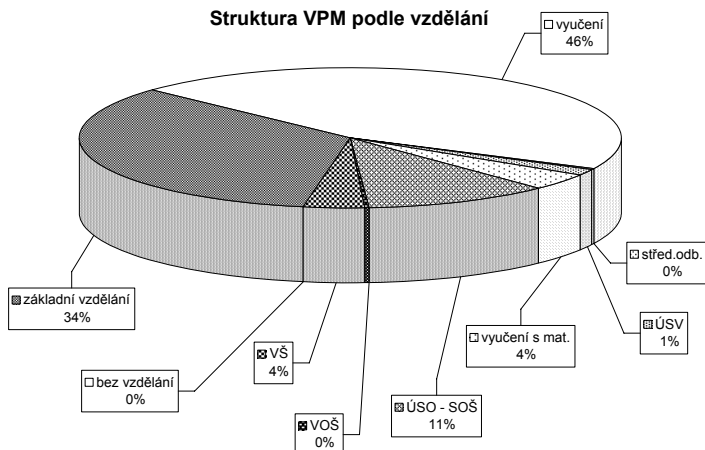
stav na konci čtvrtletí	uchazeči celkem	bez vzděl.+ neúpl.zák.vz.	základní vzdělání	vyučení	střední bez maturity	vyučení s maturitou	ÚSV	ÚSO	vyšší odborné	bakal.+ VŠ
I.	2 817	8	716	1 251	72	112	95	463	14	86
II.	2 508	9	649	1 047	60	106	92	431	20	94
III.	2 531	9	622	1 019	70	117	81	484	29	100
IV.	2 557	6	617	1 093	66	112	80	465	27	91

stav na konci čtvrtletí	VPM celkem	bez vzděl.+ neúpl.zák.vz.	základní vzdělání	vyučení	střední bez maturity	vyučení s maturitou	ÚSV	ÚSO	vyšší odborné	bakal.+ VŠ
I.	550	0	168	265	4	10	21	57	3	22
II.	781	0	277	354	4	6	31	79	5	25
III.	788	0	263	366	2	14	31	86	5	21
IV.	803	0	275	364	1	12	31	88	3	29

Struktura nezaměstnaných podle vzdělání



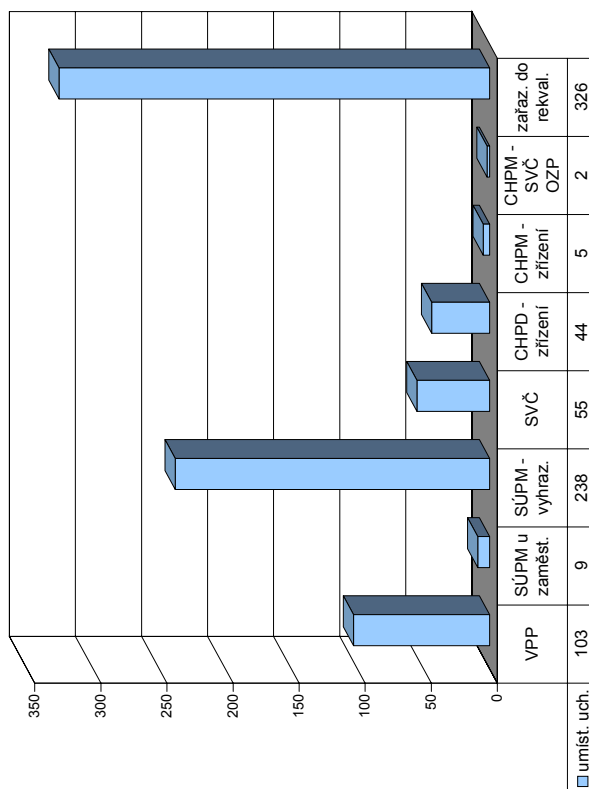
Struktura VPM podle vzdělání



Vývoj v oblasti aktivní politiky zaměstnanosti a rekvalifikací v roce 2006 - Strakonice

Měsíc	Veřejně prospěšné práce			Společensky účelná místa u zaměstnavatele			Společensky účelná místa - vyhrazená místa			Samostatná výděl. činnost (SVC)			Chráněné pracovní dílny - zřízení			Chráněné pracovní místa - zřízení			CHPM - SVČ osob se ZP			Příspěvek při přechodu na nový podnik. program		
	vytvořená místa		umístění uchazečů	vytvořená místa		umístění uchazečů	vytvořená místa		umístění uchazečů	umístění uchazečů		celkem	vytvořená místa		umístění uchazečů	vytvořená místa		umístění uchazečů	stav na konci sled.měs. roku		stav na konci sled.měs. roku		stav na konci sled.měs. roku	
	stav na konci sled.měs. roku	celkem od poč. roku	stav na konci sled.měs. roku	stav na konci sled.měs. roku	celkem od poč. roku	stav na konci sled.měs. roku	celkem od poč. roku	stav na konci sled.měs. roku	celkem od poč. roku	stav na konci sled.měs. roku	celkem od poč. roku	stav na konci sled.měs. roku	stav na konci sled.měs. roku	celkem od poč. roku	stav na konci sled.měs. roku	celkem od poč. roku	stav na konci sled.měs. roku	celkem od poč. roku	stav na konci sled.měs. roku	celkem od poč. roku	stav na konci sled.měs. roku	celkem od poč. roku	stav na konci sled.měs. roku	celkem od poč. roku
1	35	6	23	6	12	0	76	11	74	11	113	10	59	0	57	2	3	0	3	2	4	0	0	
2	34	10	24	10	13	3	86	22	82	22	115	17	60	4	59	4	3	0	3	2	4	0	0	
3	48	26	26	16	22	3	85	35	81	35	115	21	60	1	61	6	3	0	3	3	4	0	0	
4	44	33	42	32	22	1	100	65	65	65	106	22	60	1	63	8	4	1	4	4	4	0	0	
5	88	79	84	75	22	1	109	84	106	84	108	25	61	2	65	10	4	1	4	4	4	0	0	
6	93	84	89	80	22	1	110	101	106	101	104	28	61	2	66	11	5	2	3	4	4	0	0	
7	85	85	82	84	22	1	120	128	116	128	102	30	61	2	67	12	5	2	3	4	4	0	0	
8	87	88	81	87	21	1	113	141	113	141	102	36	73	14	68	13	5	2	3	4	4	0	0	
9	94	98	87	97	21	1	130	171	129	171	111	46	73	14	81	26	5	2	4	5	4	0	0	
10	92	101	84	100	19	1	133	197	128	197	103	47	73	14	85	30	5	2	4	5	4	0	0	
11	85	101	84	100	14	2	125	209	117	207	99	51	84	25	88	34	5	2	4	5	4	0	0	
12	52	107	39	103	6	4	134	238	128	238	96	55	85	26	86	44	4	2	2	5	5	2	0	

Uchazeči o zaměstnání na APZ a v rekvalifikaci v roce 2006



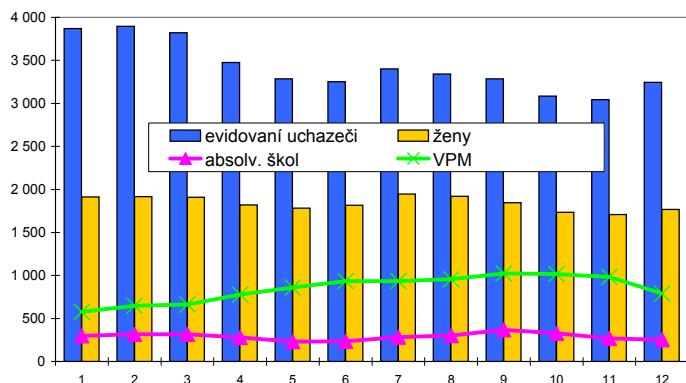
Měsíc	Uchazeči v rekvalifikaci						Příspěvek na provoz CHPD, CHPM a CHPM - SVČ			Příspěvek na zapracování			Příspěvek na dopravu			Překlenovací příspěvek		
	z toho absolventi a mladiství		z toho osoby se ZP		zařazení		zaměstnanci		zaměstnanci		zaměstnanci		zaměstnanci		zaměstnanci		zaměstnanci	
	stav na konci sled.měs. roku	celkem od poč. roku	stav na konci sled.měs. roku	celkem od poč. roku	stav na konci sled.měs. roku	celkem od poč. roku	stav na konci sled.měs. roku	celkem od poč. roku	stav na konci sled.měs. roku	celkem od poč. roku	stav na konci sled.měs. roku	celkem od poč. roku	stav na konci sled.měs. roku	celkem od poč. roku	stav na konci sled.měs. roku	celkem od poč. roku	stav na konci sled.měs. roku	celkem od poč. roku
1	36	6	2	23	23	3	79	0	91	0	0	0	0	5	10	8	10	
2	48	2	9	42	65	30	80	0	91	0	0	0	0	8	10	8	10	
3	62	9	8	31	96	17	81	0	92	0	0	0	0	16	16	0	16	
4	27	7	2	19	115	54	82	0	93	0	0	0	0	15	20	0	15	
5	71	11	4	51	166	7	83	0	94	0	0	0	0	12	20	0	12	
6	45	5	4	26	192	52	84	0	95	0	0	0	0	7	23	0	7	
7	10	2	1	4	196	39	84	0	94	0	0	0	0	4	24	0	4	
8	7	4	0	4	200	7	96	0	106	0	0	0	0	5	26	0	5	
9	41	2	4	40	240	6	96	0	106	0	0	0	0	10	33	0	10	
10	57	4	5	32	272	16	96	0	106	0	0	0	0	17	41	0	17	
11	63	7	5	53	325	47	96	0	106	0	0	0	0	15	41	0	15	
12	25	4	2	1	326	39	96	0	106	0	0	0	0	9	45	0	9	

Tábor

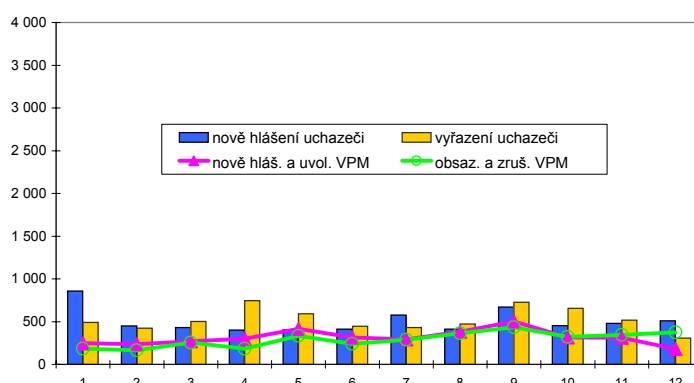
Vývoj na trhu práce v roce 2006

měsíc	evidování uchazeči na konci sled.měs.					počet osob pobírajících příspěvek	MN v %	nově hlášení uchazeči	vyřazení uchazeči	nově hlášená a uvolněná VPM	obsazená a zrušená VPM	VPM celkem	počet uchazečů na 1 VPM
	celkem	dosazitelní	ženy	absolv. škol a mladiství	osoby se ZP								
1	3 869	3 590	1 914	298	544	1 688	6,8	857	489	247	183	576	6,7
2	3 895	3 561	1 918	316	557	1 714	6,7	451	425	237	166	647	6,0
3	3 822	3 490	1 908	315	549	1 664	6,6	430	503	270	253	664	5,8
4	3 477	3 158	1 818	278	556	1 406	5,9	400	745	300	185	779	4,5
5	3 287	2 998	1 784	229	540	1 288	5,6	403	593	415	335	859	3,8
6	3 253	3 030	1 814	235	530	1 266	5,7	412	446	314	240	933	3,5
7	3 402	3 211	1 945	283	538	1 310	6,0	578	429	292	290	935	3,6
8	3 342	3 137	1 919	300	531	1 299	5,8	412	472	383	362	956	3,5
9	3 284	3 021	1 846	368	519	1 157	5,6	669	727	502	435	1 023	3,2
10	3 083	2 800	1 735	326	509	1 112	5,2	453	654	314	322	1 015	3,0
11	3 044	2 729	1 709	267	523	1 138	5,1	479	518	311	343	983	3,1
12	3 246	2 974	1 768	254	530	1 279	5,5	509	307	180	374	789	4,1

Evidování uchazeči a volná pracovní místa



Nově hlášení a vyřazení uchazeči



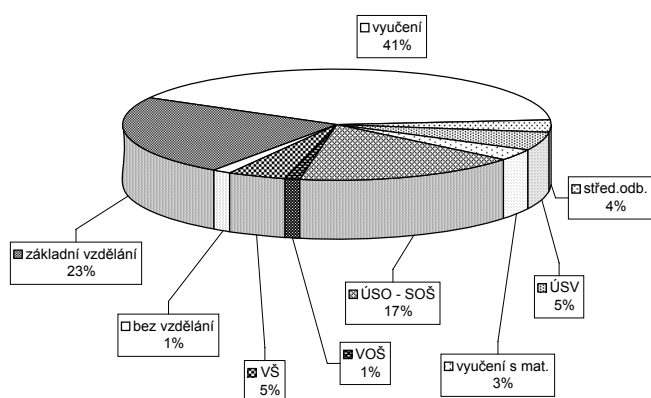
Struktura nezaměstnanosti v roce 2006

stav na konci čtvrtletí	celkový počet evidovan. uchazečů	Věková struktura nezaměstnaných				Délka nezaměstnanosti				
		do 19 let	20 - 34 let	35 - 49 let	nad 50 let	do 3 měsíců	3 - 6 měsíců	6 - 9 měsíců	9 - 12 měsíců	nad 12 měsíců
I.	3 822	158	1 500	1 195	969	1 346	867	478	266	865
II.	3 253	129	1 266	981	877	972	702	399	296	884
III.	3 284	230	1 284	918	852	1 163	573	387	259	902
IV.	3 246	149	1 225	985	887	1 135	621	321	253	916

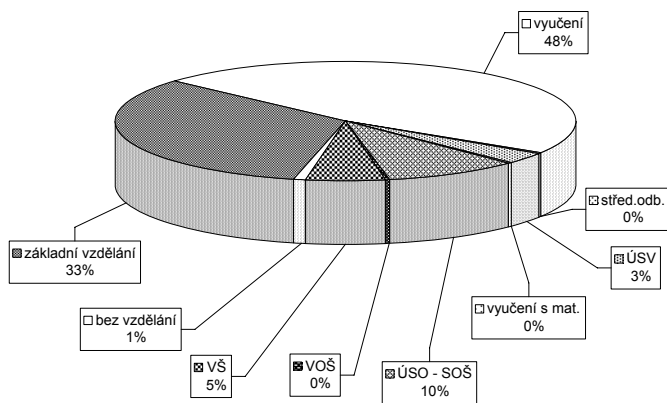
stav na konci čtvrtletí	uchazeči celkem	Struktura nezaměstnaných podle vzdělání								
		bez vzděl. + neúpl. zák. vz.	základní vzdělání	vyučení	střední bez maturity	vyučení s maturitou	ÚSV	ÚSO	vyšší odborné	bakal. + VŠ
I.	3 822	41	821	1 695	141	204	111	639	30	140
II.	3 253	40	763	1 306	103	170	109	580	33	149
III.	3 284	38	765	1 244	117	195	105	613	50	157
IV.	3 246	42	756	1 322	115	173	107	550	33	148

stav na konci čtvrtletí	VPM celkem	Struktura volných pracovních míst podle vzdělání								
		bez vzděl. + neúpl. zák. vz.	základní vzdělání	vyučení	střední bez maturity	vyučení s maturitou	ÚSV	ÚSO	vyšší odborné	bakal. + VŠ
I.	664	5	195	279	0	26	1	99	1	58
II.	933	5	325	464	0	11	1	77	1	49
III.	1 023	5	416	420	0	35	3	105	0	39
IV.	789	6	261	373	2	25	1	76	2	43

Struktura nezaměstnaných podle vzdělání



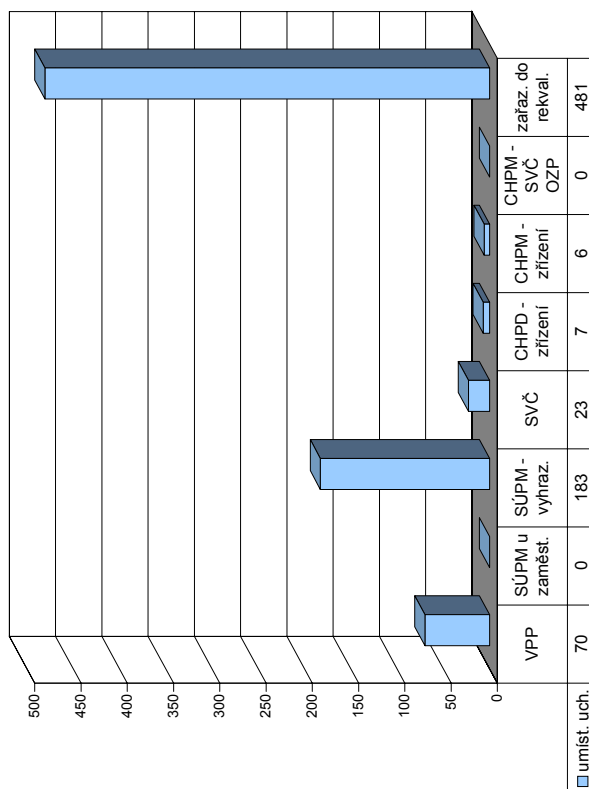
Struktura VPM podle vzdělání



Vývoj v oblasti aktivní politiky zaměstnanosti a rekvalifikací v roce 2006 - Tábor

Měsíc	Veřejně prospěšné práce			Společensky účelná místa u zaměstnavatele			Společensky účelná místa - vyhrazená místa			Samostatná výděl. činnost (SVC)			Chráněné pracovní dílny - zřízení			Chráněné pracovní místa - zřízení			CHPM - SVČ osob se ZP			Příspěvek při přechodu na nový podnik. program		
	vytvořená místa		umístění uchazečů	vytvořená místa		umístění uchazečů	vytvořená místa		umístění uchazečů	vytvořená místa		umístění uchazečů	vytvořená místa		umístění uchazečů	vytvořená místa		umístění uchazečů	vytvořená místa		umístění uchazečů	zaměstnavatelé		
	stav na konci sled.měs. roku	celkem od poč. sled.měs. roku	stav na konci sled.měs. roku	celkem od poč. sled.měs. roku	stav na konci sled.měs. roku	celkem od poč. sled.měs. roku	stav na konci sled.měs. roku	celkem od poč. sled.měs. roku	stav na konci sled.měs. roku	celkem od poč. sled.měs. roku	stav na konci sled.měs. roku	celkem od poč. sled.měs. roku	stav na konci sled.měs. roku	celkem od poč. sled.měs. roku	stav na konci sled.měs. roku	celkem od poč. sled.měs. roku	stav na konci sled.měs. roku	celkem od poč. sled.měs. roku	stav na konci sled.měs. roku	celkem od poč. sled.měs. roku	stav na konci sled.měs. roku	celkem od poč. sled.měs. roku	stav na konci sled.měs. roku	celkem od poč. sled.měs. roku
1	47	0	8	0	4	0	2	0	93	13	92	13	13	1	29	1	18	0	4	8	0	0	0	
2	49	3	10	3	4	0	2	0	113	38	113	39	31	3	31	3	18	0	4	11	3	8	0	
3	53	10	10	6	4	0	2	0	103	42	103	43	29	3	29	3	18	0	4	9	3	9	0	
4	50	44	39	36	0	0	0	0	112	63	112	64	32	7	32	7	18	0	4	9	3	9	0	
5	63	57	49	48	0	0	0	0	118	80	117	80	31	9	31	9	21	3	9	9	3	9	0	
6	63	58	51	51	0	0	0	0	131	95	131	96	27	11	27	11	18	3	4	9	3	9	0	
7	59	61	51	55	0	0	0	0	112	105	112	106	28	14	28	14	18	3	4	9	3	9	0	
8	57	61	50	55	0	0	0	0	124	121	124	122	29	17	29	17	16	3	4	9	3	9	0	
9	62	66	54	61	0	0	0	0	122	142	122	143	31	19	31	19	16	3	4	12	6	9	0	
10	65	71	56	66	0	0	0	0	115	152	115	153	31	19	31	19	16	3	7	12	6	11	4	
11	60	73	52	69	0	0	0	0	112	170	111	170	33	23	33	23	16	3	7	13	7	11	5	
12	25	73	21	70	0	0	0	0	103	183	102	183	31	23	31	23	16	3	7	13	7	11	6	

Uchazeči o zaměstnání na APZ a v rekvalifikaci v roce 2006



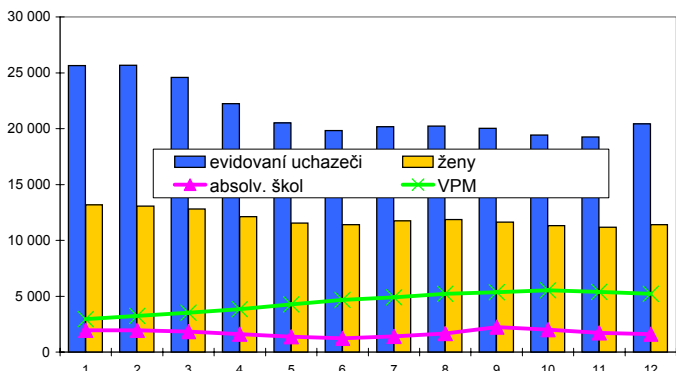
Měsíc	Uchazeči v rekvalifikaci						Příspěvek na provoz CHPD, CHPM a CHPM - SVČ			Příspěvek na zapracování			Příspěvek na dopravu			Překlenovací příspěvek		
	z toho absolventů a mladistvů		z toho osob se ZP		z toho uchazečů		zaměstnanci		zaměstnanci		zaměstnanci		zaměstnanci		zaměstnanci		zaměstnanci	
	stav na konci sled.měs. roku	celkem od poč. sled.měs. roku	stav na konci sled.měs. roku	celkem od poč. sled.měs. roku	stav na konci sled.měs. roku	celkem od poč. sled.měs. roku	stav na konci sled.měs. roku	celkem od poč. sled.měs. roku	stav na konci sled.měs. roku	celkem od poč. sled.měs. roku	stav na konci sled.měs. roku	celkem od poč. sled.měs. roku	stav na konci sled.měs. roku	celkem od poč. sled.měs. roku	stav na konci sled.měs. roku	celkem od poč. sled.měs. roku	stav na konci sled.měs. roku	celkem od poč. sled.měs. roku
1	36	4	7	42	42	20	178	0	178	0	178	0	178	0	178	0	178	0
2	86	6	7	76	118	26	178	0	178	0	178	0	178	0	178	0	178	0
3	85	8	5	79	197	80	178	0	178	0	178	0	178	0	178	0	178	0
4	73	4	5	35	232	47	178	0	178	0	178	0	178	0	178	0	178	0
5	67	3	11	59	291	65	178	0	178	0	178	0	178	0	178	0	178	0
6	22	1	1	4	295	49	178	0	178	0	178	0	178	0	178	0	178	0
7	5	0	0	2	297	19	178	0	178	0	178	0	178	0	178	0	178	0
8	9	0	0	4	301	0	178	0	178	0	178	0	178	0	178	0	178	0
9	43	3	4	45	346	11	178	0	178	0	178	0	178	0	178	0	178	0
10	63	3	8	63	409	43	178	0	178	0	178	0	178	0	178	0	178	0
11	83	1	11	59	468	39	178	0	178	0	178	0	178	0	178	0	178	0
12	39	3	3	13	481	57	367	1	367	367	367	367	367	367	367	367	367	367

Jihočeský kraj

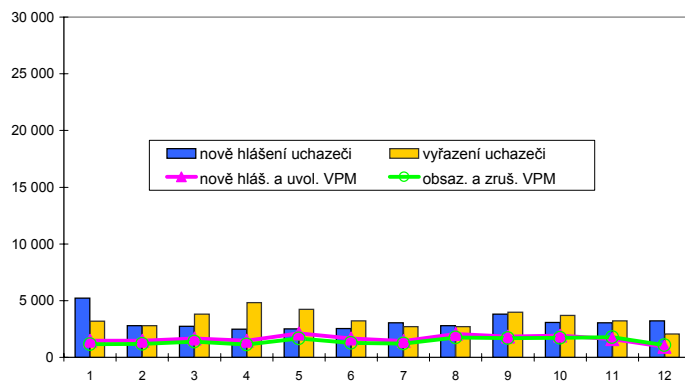
Vývoj na trhu práce v roce 2006

měsíc	evidování uchazeči na konci sled.měs.					počet osob pobírajících příspěvek	MN v %	nově hlášení uchazeči	vyřazení uchazeči	nově hlášená a uvolněná VPM	obsazená a zrušená VPM	VPM celkem	počet uchazečů na 1 VPM
	celkem	dosazitelní	ženy	absolv. škol a mladiství	osoby se ZP								
1	25 659	23 776	13 174	1 958	3 598	10 807	7,2	5 220	3 193	1 470	1 144	2 962	8,7
2	25 674	23 517	13 074	1 956	3 620	11 018	7,1	2 807	2 792	1 469	1 195	3 236	7,9
3	24 583	22 373	12 817	1 825	3 621	10 137	6,8	2 729	3 820	1 652	1 374	3 514	7,0
4	22 236	20 322	12 123	1 612	3 531	8 405	6,2	2 487	4 834	1 465	1 138	3 841	5,8
5	20 509	18 580	11 560	1 382	3 454	7 342	5,6	2 510	4 237	2 107	1 674	4 274	4,8
6	19 822	18 128	11 403	1 240	3 374	7 029	5,5	2 529	3 216	1 661	1 276	4 659	4,3
7	20 162	18 804	11 750	1 394	3 383	7 211	5,7	3 051	2 711	1 449	1 208	4 900	4,1
8	20 223	18 813	11 855	1 668	3 382	7 203	5,7	2 783	2 722	2 057	1 756	5 201	3,9
9	20 042	18 490	11 639	2 223	3 319	6 633	5,6	3 797	3 978	1 831	1 681	5 351	3,7
10	19 424	17 680	11 314	1 994	3 270	6 556	5,3	3 073	3 691	1 915	1 735	5 531	3,5
11	19 264	17 318	11 175	1 733	3 296	6 811	5,2	3 046	3 206	1 616	1 772	5 375	3,6
12	20 426	18 803	11 408	1 599	3 351	7 781	5,7	3 211	2 049	929	1 082	5 222	3,9

Evidování uchazeči a volná pracovní místa



Nově hlášení a vyřazení uchazeči



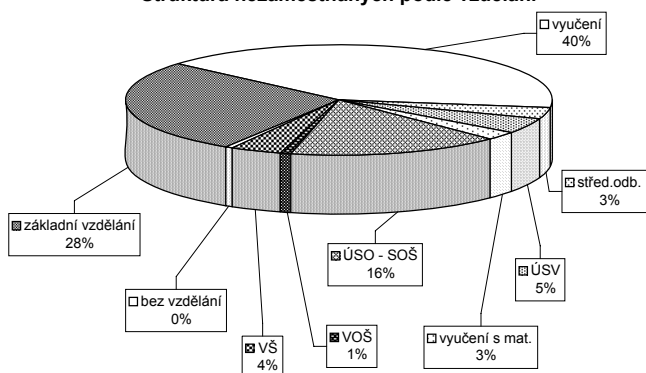
Struktura nezaměstnanosti v roce 2006

stav na konci čtvrtletí	celkový počet evidovan. uchazečů	Věková struktura nezaměstnaných				Délka nezaměstnanosti				
		do 19 let	20 - 34 let	35 - 49 let	nad 50 let	do 3 měsíců	3 - 6 měsíců	6 - 9 měsíců	9 - 12 měsíců	nad 12 měsíců
I.	24 583	1 142	9 390	7 751	6 300	7 966	5 391	2 920	1 544	6 762
II.	19 822	916	7 501	6 173	5 232	5 659	3 795	2 171	1 683	6 514
III.	20 042	1 561	7 612	5 786	5 083	6 874	3 207	2 176	1 312	6 473
IV.	20 426	1 071	7 595	6 323	5 437	7 330	3 687	1 845	1 389	6 175

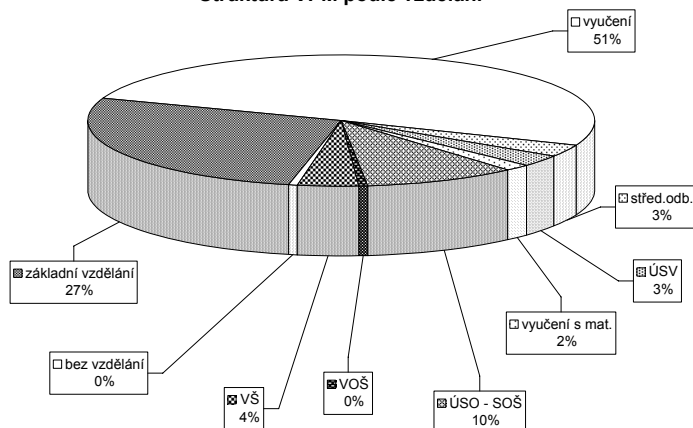
stav na konci čtvrtletí	uchazeči celkem	Struktura nezaměstnaných podle vzdělání								
		bez vzděl.+ neúpl.zák.vz.	základní vzdělání	vyučení	střední bez maturity	vyučení s maturitou	ÚSV	ÚSO	vyšší odborné	bakal.+ VŠ
I.	24 583	118	6 665	10 690	795	1 026	646	3 683	141	819
II.	19 822	99	5 661	7 838	599	848	606	3 215	139	817
III.	20 042	94	5 336	7 788	656	991	556	3 508	228	885
IV.	20 426	92	5 624	8 370	643	921	545	3 285	173	773

stav na konci čtvrtletí	VPM celkem	Struktura volných pracovních míst podle vzdělání								
		bez vzděl.+ neúpl.zák.vz.	základní vzdělání	vyučení	střední bez maturity	vyučení s maturitou	ÚSV	ÚSO	vyšší odborné	bakal.+ VŠ
I.	3 514	15	887	1 646	75	127	66	458	19	221
II.	4 659	25	1 287	2 313	58	140	101	498	26	211
III.	5 351	31	1 447	2 673	168	172	97	552	25	186
IV.	5 222	26	1 430	2 631	157	147	91	506	24	210

Struktura nezaměstnaných podle vzdělání



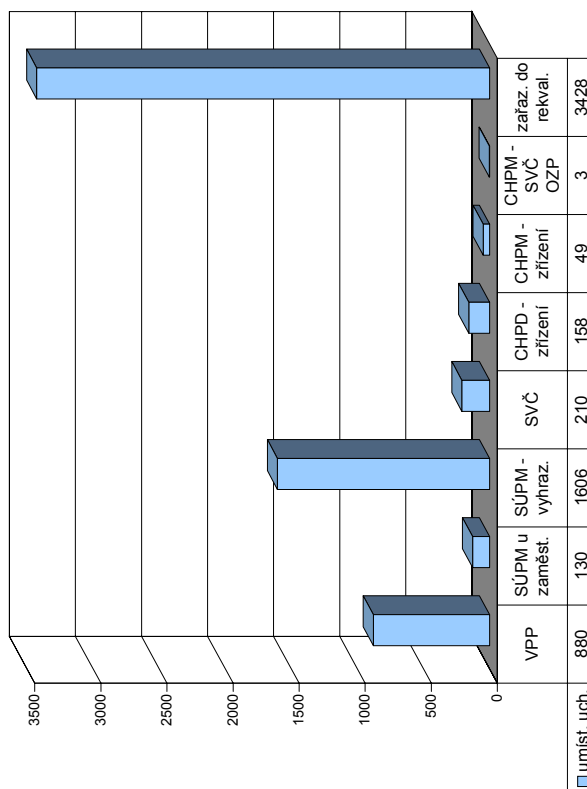
Struktura VPM podle vzdělání



Vývoj v oblasti aktivní politiky zaměstnanosti a rekvalifikací v roce 2006 - Jihočeský kraj

Měsíc	Veřejné prospěšné práce			Společensky účelná místa u zaměstnavatele			Společensky účelná místa - vyhrazená místa			Společenská činnost (SVC)			Chráněné pracovní dílny - zřízení			Chráněné pracovní místa - zřízení			CHPM - SVČ osob se ZP			Příspěvek při přechodu na nový podnik. program		
	vytvořená místa		umístění uchazečů	vytvořená místa		umístění uchazečů	vytvořená místa		umístění uchazečů	vytvořená místa		umístění uchazečů	vytvořená místa		umístění uchazečů	vytvořená místa		umístění uchazečů	vytvořená místa		umístění uchazečů	zaměstnavatelé		
	stav na konci sled.měs. roku	stav na konci sled.měs. roku	stav na konci sled.měs. roku	stav na konci sled.měs. roku	stav na konci sled.měs. roku	stav na konci sled.měs. roku	stav na konci sled.měs. roku	stav na konci sled.měs. roku	stav na konci sled.měs. roku	stav na konci sled.měs. roku	stav na konci sled.měs. roku	stav na konci sled.měs. roku	stav na konci sled.měs. roku	stav na konci sled.měs. roku	stav na konci sled.měs. roku	stav na konci sled.měs. roku	stav na konci sled.měs. roku	stav na konci sled.měs. roku	stav na konci sled.měs. roku	stav na konci sled.měs. roku	stav na konci sled.měs. roku	stav na konci sled.měs. roku	stav na konci sled.měs. roku	
1	322	184	106	63	0	42	4	615	90	586	87	353	24	208	23	21	5	6	0	0	0	0	0	
2	348	198	160	65	2	45	8	669	228	634	223	348	41	187	30	25	4	21	5	6	0	0		
3	421	283	239	63	2	45	12	688	364	648	350	353	62	187	41	25	6	25	11	7	2	0		
4	467	446	383	423	3	42	14	707	504	690	507	335	78	170	2	28	9	27	13	7	2	0		
5	539	574	470	569	6	42	17	761	666	721	648	327	92	177	10	29	10	27	15	7	2	0		
6	570	634	496	645	6	41	20	791	788	756	773	320	111	177	22	31	47	36	7	2	0	0		
7	529	656	677	60	9	43	23	770	922	734	908	322	130	176	25	33	46	36	7	2	0	0		
8	535	678	485	725	9	42	24	767	1037	740	1027	319	146	194	45	49	33	46	39	7	2	0		
9	554	716	490	765	149	52	35	806	1191	785	1183	328	164	193	49	33	37	26	41	7	2	0		
10	551	759	481	822	143	102	76	825	1348	782	1323	330	180	199	55	34	38	31	46	7	2	0		
11	492	787	416	848	142	108	90	856	1491	824	1477	338	197	212	68	35	39	31	47	7	2	0		
12	357	813	288	880	144	116	130	841	1619	807	1606	331	210	210	34	39	30	49	8	3	0	0		

Uchazeči o zaměstnání na APZ a v rekvalifikaci v roce 2006



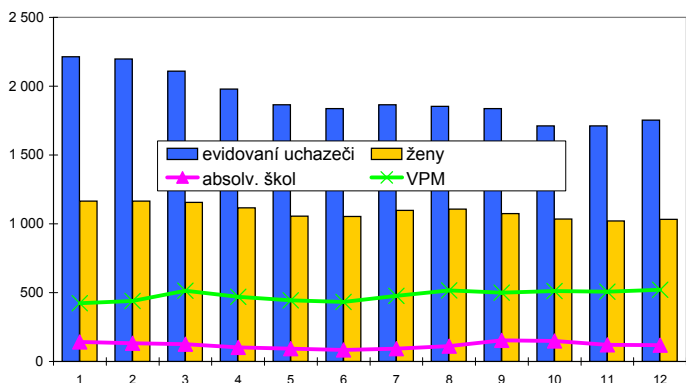
Měsíc	Uchazeči v rekvalifikaci												
	Překlenovací příspěvek			Příspěvek na dopravu			Příspěvek na zapracování			Příspěvek na provoz CHPD, CHPM a CHPM - SVČ			
	zaměstnanci	stav na konci sled.měs. roku	celkem	zaměstnanci	stav na konci sled.měs. roku	celkem	zaměstnanci	stav na konci sled.měs. roku	celkem	zaměstnanci	stav na konci sled.měs. roku	celkem	
1	30	12	60	0	1	986	549	341	81	23	240	240	154
2	35	28	153	93	1	986	550	554	128	50	435	675	222
3	45	45	156	96	1	990	554	666	141	51	528	1203	416
4	54	67	188	128	0	993	557	450	93	25	254	1457	470
5	43	71	185	128	0	1013	577	529	89	39	335	1792	256
6	40	83	247	190	0	1015	580	381	56	27	194	1986	342
7	30	97	187	190	0	1015	581	199	37	8	127	2113	309
8	34	106	94	190	0	1050	616	177	23	5	143	2256	165
9	45	125	94	190	0	1051	617	279	41	16	319	2575	217
10	44	144	136	232	0	1053	619	407	63	22	386	2961	258
11	42	151	136	232	0	1053	619	533	91	46	357	3318	231
12	40	167	104	232	0	1705	1273	282	65	18	110	3428	361

Domažlice

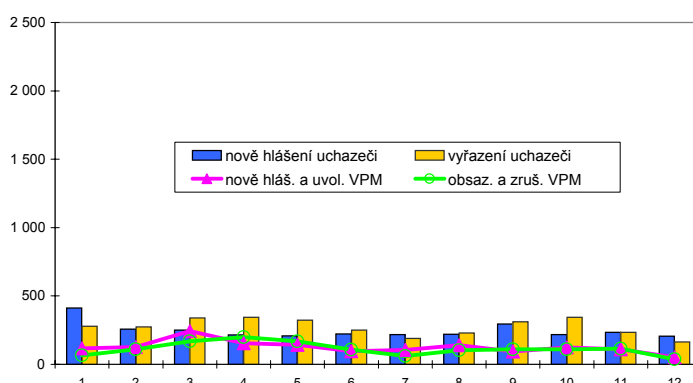
Vývoj na trhu práce v roce 2006

měsíc	evidování uchazeči na konci sled.měs.					počet osob pobírajících příspěvek	MN v %	nově hlášení uchazeči	vyřazení uchazeči	nově hlášená a uvolněná VPM	obsazená a zrušená VPM	VPM celkem	počet uchazečů na 1 VPM
	celkem	dosazitelní	ženy	absolv. škol a mladiství	osoby se ZP								
1	2 214	2 161	1 165	142	408	776	6,7	412	278	118	66	423	5,2
2	2 198	2 143	1 165	132	415	794	6,7	258	274	127	111	439	5,0
3	2 109	2 037	1 156	126	413	750	6,3	251	340	243	168	514	4,1
4	1 979	1 913	1 116	103	402	661	5,8	215	345	155	199	470	4,2
5	1 865	1 804	1 056	92	384	615	5,5	209	323	142	168	444	4,2
6	1 837	1 790	1 054	84	374	588	5,4	223	251	95	107	432	4,3
7	1 864	1 824	1 097	92	372	599	5,5	217	190	106	61	477	3,9
8	1 854	1 823	1 106	111	361	599	5,5	220	230	141	102	516	3,6
9	1 838	1 805	1 074	154	361	562	5,4	296	312	93	110	499	3,7
10	1 712	1 660	1 036	149	355	513	5,0	217	343	123	110	512	3,3
11	1 712	1 653	1 020	120	359	534	5,0	235	235	110	115	507	3,4
12	1 754	1 704	1 032	119	359	579	5,1	207	165	51	38	520	3,4

Evidování uchazeči a volná pracovní místa



Nově hlášení a vyřazení uchazeči



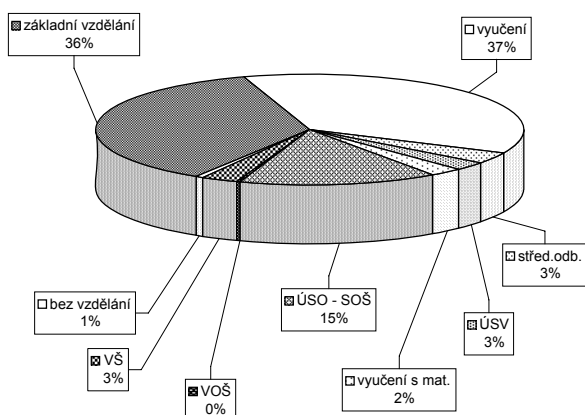
Struktura nezaměstnanosti v roce 2006

stav na konci čtvrtletí	celkový počet evidovan. uchazečů	Věková struktura nezaměstnaných				Délka nezaměstnanosti				
		do 19 let	20 - 34 let	35 - 49 let	nad 50 let	do 3 měsíců	3 - 6 měsíců	6 - 9 měsíců	9 - 12 měsíců	nad 12 měsíců
I.	2 109	98	662	704	645	597	369	231	129	783
II.	1 837	79	578	623	557	463	328	177	131	738
III.	1 838	125	601	578	534	526	298	196	105	713
IV.	1 754	98	559	553	544	464	318	170	121	681

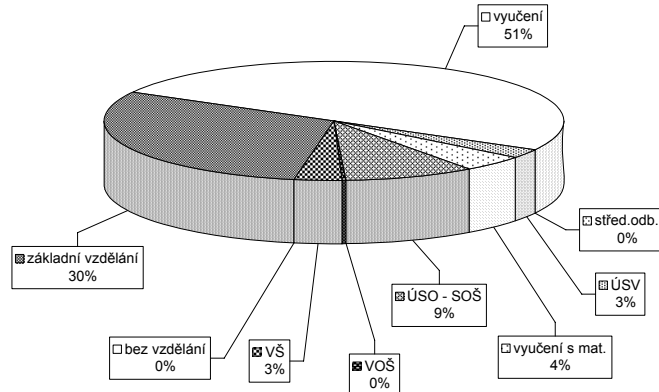
stav na konci čtvrtletí	uchazeči celkem	Struktura nezaměstnaných podle vzdělání								
		bez vzděl. + neúpl. zák. vz.	základní. vzdělání	vyučení	střední bez maturity	vyučení s maturitou	ÚSV	ÚSO	vyšší odborné	bakal. + VŠ
I.	2 109	11	723	829	63	55	57	312	5	54
II.	1 837	10	659	691	52	35	46	279	4	61
III.	1 838	10	646	670	50	55	41	298	9	59
IV.	1 754	9	635	649	56	46	43	263	4	49

stav na konci čtvrtletí	VPM celkem	Struktura volných pracovních míst podle vzdělání								
		bez vzděl. + neúpl. zák. vz.	základní. vzdělání	vyučení	střední bez maturity	vyučení s maturitou	ÚSV	ÚSO	vyšší odborné	bakal. + VŠ
I.	514	0	215	218	4	19	12	34	0	12
II.	432	0	105	239	0	18	22	33	1	14
III.	499	0	148	242	0	16	26	48	2	17
IV.	520	0	157	260	0	14	22	48	1	18

Struktura nezaměstnaných podle vzdělání



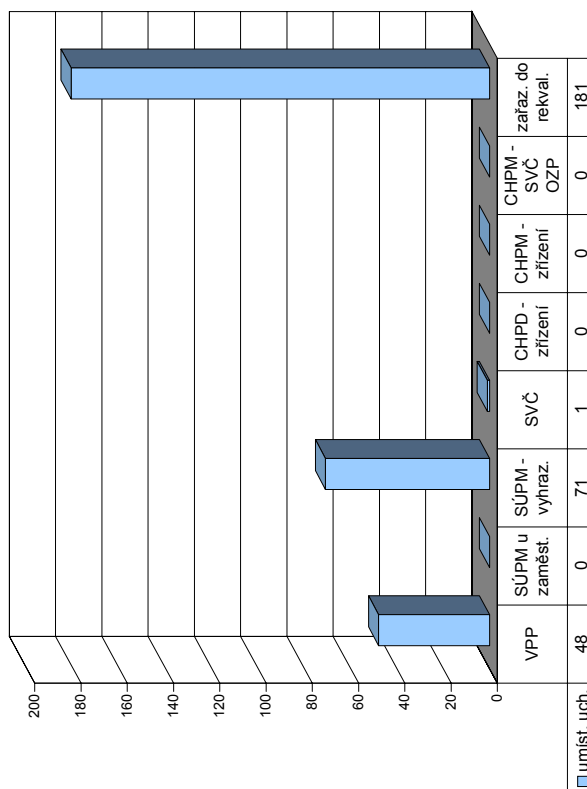
Struktura VPM podle vzdělání



Vývoj v oblasti aktivní politiky zaměstnanosti a rekvalifikací v roce 2006 - Domažlice

Měsíc	Veřejně prospěšné práce			Společensky účelná místa u zaměstnavatele			Společensky účelná místa - vyhrazená místa			Samostatná výděl. činnost (SVC)			Chráněné pracovní dílny - zřízení			Chráněné pracovní místa - zřízení			CHPM - SVČ osob se ZP			Příspěvek při přechodu na nový podnik. program		
	vytvořena	umístění	celkem	vytvořena	umístění	celkem	vytvořena	umístění	celkem	umístění	stav	celkem	vytvořena	umístění	celkem	stav	celkem	umístění	stav	celkem	stav	celkem	stav	celkem
	na konci	na konci	na konci	na konci	na konci	na konci	na konci	na konci	na konci	na konci	na konci	na konci	na konci	na konci	na konci	na konci	na konci	na konci	na konci	na konci	na konci	na konci	na konci	na konci
	od poč.	od poč.	od poč.	od poč.	od poč.	od poč.	od poč.	od poč.	od poč.	od poč.	od poč.	od poč.	od poč.	od poč.	od poč.	od poč.	od poč.	od poč.	od poč.	od poč.	od poč.	od poč.	od poč.	od poč.
	roku	roku	roku	roku	roku	roku	roku	roku	roku	roku	roku	roku	roku	roku	roku	roku	roku	roku	roku	roku	roku	roku	roku	roku
1	5	0	4	1	0	0	29	3	28	3	0	0	0	0	0	0	0	0	0	0	0	0	0	0
2	5	0	5	2	0	0	26	9	24	8	0	0	0	0	0	0	0	0	0	0	0	0	0	0
3	7	4	3	2	0	0	27	15	19	8	0	0	0	0	0	0	0	0	0	0	0	0	0	0
4	6	4	5	5	0	0	30	21	15	8	0	0	0	0	0	0	0	0	0	0	0	0	0	0
5	14	12	14	14	0	0	32	30	20	24	0	0	0	0	0	0	0	0	0	0	0	0	0	0
6	26	24	20	20	0	0	26	33	22	29	1	1	1	1	1	1	1	1	1	1	1	1	1	1
7	32	31	29	30	0	0	29	44	28	41	1	1	1	1	1	1	1	1	1	1	1	1	1	1
8	30	32	30	34	0	0	31	48	31	45	1	1	1	1	1	1	1	1	1	1	1	1	1	1
9	28	33	27	34	0	0	32	52	32	49	1	1	1	1	1	1	1	1	1	1	1	1	1	1
10	23	35	23	36	0	0	33	62	33	59	1	1	1	1	1	1	1	1	1	1	1	1	1	1
11	27	41	25	47	0	0	44	74	37	64	1	1	1	1	1	1	1	1	1	1	1	1	1	1
12	8	41	7	48	0	0	40	77	37	71	1	1	1	1	1	1	1	1	1	1	1	1	1	1

Uchazeči o zaměstnání na APZ a v rekvalifikaci v roce 2006



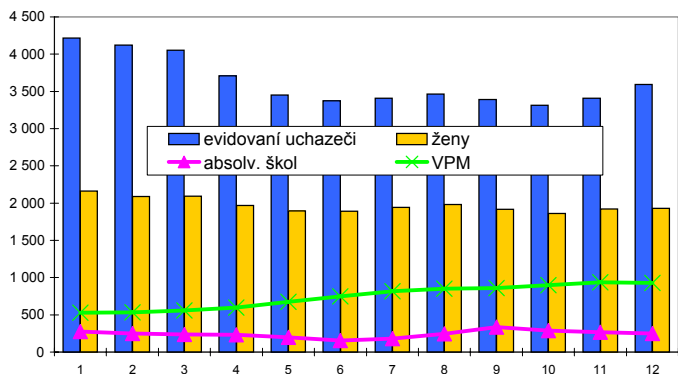
Měsíc	Překlenovací příspěvek			Příspěvek na dopravu			Příspěvek na zapracování			Příspěvek na provoz CHPD, CHPM a CHPM - SVČ			Uchazeči v rekvalifikaci					
	zaměstnanci	celkem	stav na konci sled.měs. roku	zaměstnanci	celkem	stav na konci sled.měs. roku	zaměstnanci	celkem	stav na konci sled.měs. roku	zaměstnanci	celkem	stav na konci sled.měs. roku	z toho absolventi a mladiství	z toho osoby se ZP	ve sledov. měsíci	celkem ve sledov. měsíci	ukončili rekvalifikaci	
	stav na konci sled.měs. roku	stav na konci sled.měs. roku	stav na konci sled.měs. roku	stav na konci sled.měs. roku	stav na konci sled.měs. roku	stav na konci sled.měs. roku	stav na konci sled.měs. roku	stav na konci sled.měs. roku	stav na konci sled.měs. roku	stav na konci sled.měs. roku	stav na konci sled.měs. roku	stav na konci sled.měs. roku	stav na konci sled.měs. roku	stav na konci sled.měs. roku	stav na konci sled.měs. roku	stav na konci sled.měs. roku	stav na konci sled.měs. roku	
1	0	0	0	0	0	0	26	2	4	13	13	2	2	4	13	2	2	
2	0	0	0	0	0	0	22	8	0	10	23	14	8	0	10	23	16	
3	0	0	0	0	0	0	45	8	2	42	65	19	35	2	42	19	35	
4	0	0	0	0	0	0	44	5	2	18	83	19	54	2	18	19	54	
5	0	0	0	0	0	0	33	1	2	8	91	19	73	2	8	19	73	
6	0	0	0	0	0	0	25	0	2	21	112	29	102	2	21	29	102	
7	0	0	0	0	0	0	13	0	16	128	28	130	130	0	16	28	130	
8	0	0	0	0	0	0	6	0	1	4	132	11	141	1	4	11	141	
9	0	0	0	0	0	0	3	0	14	146	17	158	158	0	14	17	158	
10	0	0	0	0	0	0	26	2	0	31	177	8	166	0	31	8	166	
11	0	0	0	0	0	0	23	3	0	2	179	5	171	0	2	5	171	
12	0	0	0	0	0	0	15	2	0	2	181	10	181	0	2	10	181	

Klatovy

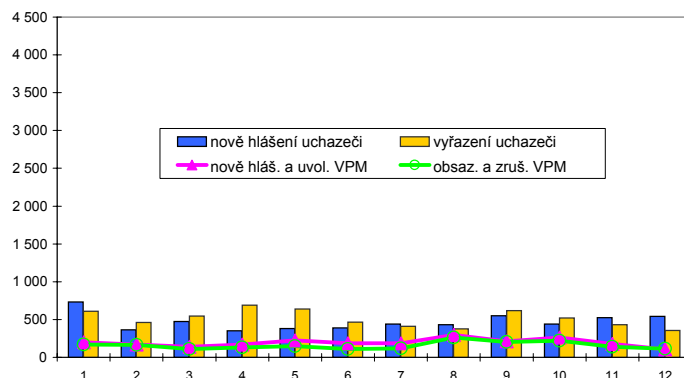
Vývoj na trhu práce v roce 2006

měsíc	evidování uchazeči na konci sled.měs.					počet osob pobírajících příspěvek	MN v %	nově hlášení uchazeči	vyřazení uchazeči	nově hlášená a uvolněná VPM	obsazená a zrušená VPM	VPM celkem	počet uchazečů na 1 VPM
	celkem	dosazitelní	ženy	absolv. škol a mladiství	osoby se ZP								
1	4 217	3 971	2 162	277	496	1 684	8,7	733	608	201	168	530	8,0
2	4 123	3 890	2 090	251	498	1 687	8,6	366	460	170	166	534	7,7
3	4 053	3 795	2 092	236	502	1 614	8,3	476	546	138	112	560	7,2
4	3 711	3 528	1 968	234	489	1 385	7,8	350	692	169	132	597	6,2
5	3 453	3 253	1 895	199	498	1 198	7,2	380	638	226	149	674	5,1
6	3 376	3 198	1 891	156	500	1 161	7,1	389	466	188	112	750	4,5
7	3 407	3 260	1 942	181	498	1 166	7,3	442	411	185	119	816	4,2
8	3 463	3 322	1 983	245	510	1 136	7,4	433	377	297	264	849	4,1
9	3 393	3 227	1 917	334	518	1 022	7,2	549	619	212	202	859	3,9
10	3 315	3 131	1 862	289	518	1 029	7,0	441	519	262	222	899	3,7
11	3 409	3 238	1 921	267	519	1 137	7,3	524	430	176	139	936	3,6
12	3 592	3 444	1 928	249	508	1 243	7,7	540	357	106	113	929	3,9

Evidování uchazeči a volná pracovní místa



Nově hlášení a vyřazení uchazeči



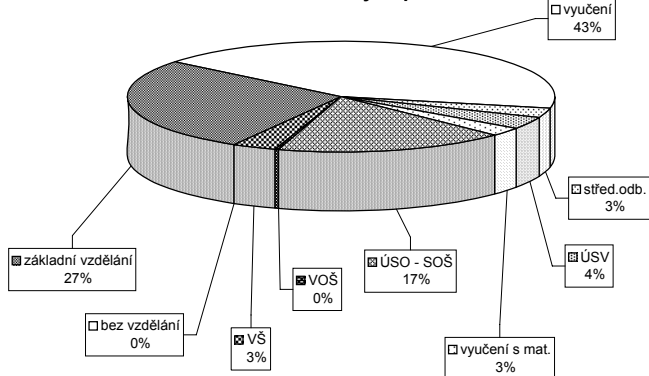
Struktura nezaměstnanosti v roce 2006

stav na konci čtvrtletí	celkový počet evidovan. uchazečů	Věková struktura nezaměstnaných				Délka nezaměstnanosti				
		do 19 let	20 - 34 let	35 - 49 let	nad 50 let	do 3 měsíců	3 - 6 měsíců	6 - 9 měsíců	9 - 12 měsíců	nad 12 měsíců
I.	4 053	152	1 475	1 340	1 086	1 210	916	386	255	1 286
II.	3 376	129	1 218	1 074	955	876	612	388	233	1 267
III.	3 393	208	1 261	995	929	1 019	539	343	257	1 235
IV.	3 592	164	1 265	1 173	990	1 208	574	331	232	1 247

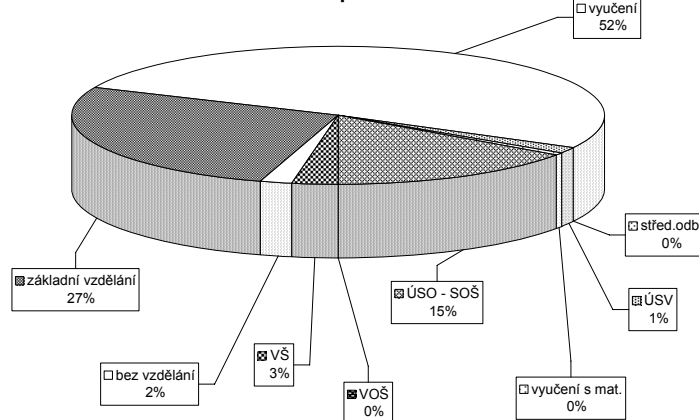
stav na konci čtvrtletí	uchazeči celkem	Struktura nezaměstnaných podle vzdělání								
		bez vzděl.+ neúpl.zák.vz.	základní vzdělání	vyučení	střední bez maturity	vyučení s maturitou	ÚSV	ÚSO	vyšší odborné	bakal.+ VŠ
I.	4 053	4	1 120	1 808	91	136	99	639	25	131
II.	3 376	4	984	1 387	79	105	85	584	21	127
III.	3 393	5	929	1 345	83	147	85	622	38	139
IV.	3 592	4	982	1 530	94	138	90	620	16	118

stav na konci čtvrtletí	VPM celkem	Struktura volných pracovních míst podle vzdělání								
		bez vzděl.+ neúpl.zák.vz.	základní vzdělání	vyučení	střední bez maturity	vyučení s maturitou	ÚSV	ÚSO	vyšší odborné	bakal.+ VŠ
I.	560	5	102	332	0	8	0	90	0	23
II.	750	9	135	453	1	16	0	116	0	20
III.	859	5	248	465	2	13	2	104	2	18
IV.	929	19	249	474	2	13	3	142	2	25

Struktura nezaměstnaných podle vzdělání



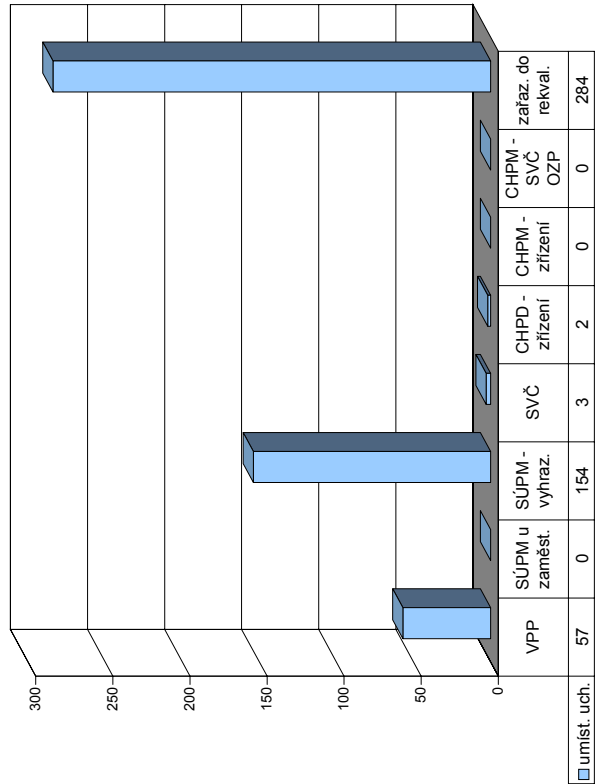
Struktura VPM podle vzdělání



Vývoj v oblasti aktivní politiky zaměstnanosti a rekvalifikací v roce 2006 - Klatovy

Měsíc	Veřejně prospěšné práce			Společensky účelná místa u zaměstnavatele			Společensky účelná místa - vyhrazená místa			Samostatná výděl. činnost (SVC)			Chráněné pracovní dílny - zřízení			Chráněné pracovní místa - zřízení			CHPM - SVČ osob se ZP			Příspěvek při přechodu na nový podnik. program					
	vytvořena	umístění	celkem	vytvořena	umístění	celkem	vytvořena	umístění	celkem	umístění	stav	celkem	vytvořena	umístění	celkem	vytvořena	umístění	celkem	umístění	stav	celkem	vytvořena	umístění	celkem	stav	celkem	
	na konci	na konci	na konci	na konci	na konci	na konci	na konci	na konci	na konci	na konci	na konci	na konci	na konci	na konci	na konci	na konci	na konci	na konci	na konci	na konci	na konci	na konci	na konci	na konci	na konci	na konci	na konci
	od poč.	od poč.	od poč.	od poč.	od poč.	od poč.	od poč.	od poč.	od poč.	od poč.	od poč.	od poč.	od poč.	od poč.	od poč.	od poč.	od poč.	od poč.	od poč.	od poč.	od poč.	od poč.	od poč.	od poč.	od poč.	od poč.	od poč.
	roku	roku	roku	roku	roku	roku	roku	roku	roku	roku	roku	roku	roku	roku	roku	roku	roku	roku	roku	roku	roku	roku	roku	roku	roku	roku	roku
1	8	1	8	0	0	0	98	12	86	11	5	0	21	0	21	2	0	0	0	0	0	0	0	0	0	0	0
2	8	1	7	0	0	0	94	20	82	17	5	0	21	0	21	2	0	0	0	0	0	0	0	0	0	0	0
3	8	2	6	0	0	0	115	47	108	44	5	0	13	0	13	2	0	0	0	0	0	0	0	0	0	0	0
4	23	18	21	17	0	0	119	53	112	49	6	1	13	0	13	2	0	0	0	0	0	0	0	0	0	0	0
5	32	31	31	32	0	0	130	71	125	68	5	1	13	0	12	2	0	0	0	0	0	0	0	0	0	0	0
6	43	43	42	45	0	0	132	83	127	80	5	1	13	0	12	2	0	0	0	0	0	0	0	0	0	0	0
7	50	50	48	51	0	0	127	100	119	93	6	2	13	0	12	2	0	0	0	0	0	0	0	0	0	0	0
8	49	50	47	51	0	0	122	121	115	115	6	2	13	0	12	2	0	0	0	0	0	0	0	0	0	0	0
9	46	50	44	51	0	0	108	124	102	118	6	2	14	1	12	2	0	0	0	0	0	0	0	0	0	0	0
10	41	52	36	54	0	0	98	143	91	136	6	3	11	1	9	2	0	0	0	0	0	0	0	0	0	0	0
11	34	53	31	56	0	0	89	152	81	144	5	3	11	1	9	2	0	0	0	0	0	0	0	0	0	0	0
12	18	54	17	57	0	0	77	161	73	154	5	3	11	1	9	2	0	0	0	0	0	0	0	0	0	0	0

Uchazeči o zaměstnání na APZ a v rekvalifikaci v roce 2006



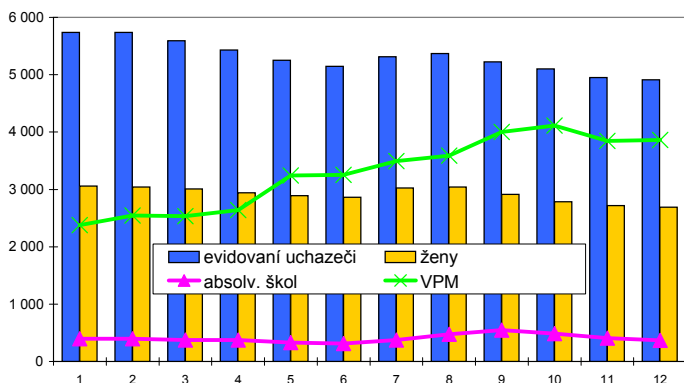
Měsíc	Překlenovací příspěvek			Příspěvek na dopravu			Příspěvek na zapracování			Příspěvek na provoz CHPD, CHPM a CHPM - SVČ			Uchazeči v rekvalifikaci					
	zaměstnanci	celkem	stav na konci sled.měs. roku	zaměstnanci	celkem	stav na konci sled.měs. roku	zaměstnanci	celkem	stav na konci sled.měs. roku	zaměstnanci	celkem	stav na konci sled.měs. roku	z toho absolventi a mladiství	z toho osoby se ZP	zařazení ve sledov. měsíci roku	celkem ve sledov. měsíci roku	ukončili rekvalifikaci	
1	0	0	0	0	0	0	0	0	0	0	0	26	1	0	6	3	3	
2	0	0	0	0	0	0	16	1	0	7	13	17	0	0	7	17	20	
3	0	0	0	0	0	0	68	3	5	66	79	14	3	5	66	34	34	
4	0	0	0	0	0	0	20	4	0	14	93	62	4	0	14	93	96	
5	0	0	0	0	0	0	38	2	5	23	116	5	2	5	23	101	101	
6	0	0	0	0	0	0	25	3	0	36	152	49	3	0	36	150	150	
7	0	0	0	0	0	0	5	0	0	10	162	30	0	0	10	180	180	
8	0	0	0	0	0	0	10	0	0	5	167	0	0	0	5	180	180	
9	0	0	0	0	0	0	32	3	3	31	198	9	3	3	198	189	189	
10	0	0	0	0	0	0	44	2	9	54	252	42	2	9	252	231	231	
11	0	0	0	0	0	0	21	1	2	8	260	31	1	2	260	262	262	
12	0	0	0	0	0	0	10	1	1	24	284	35	1	1	24	297	297	

Plzeň-město

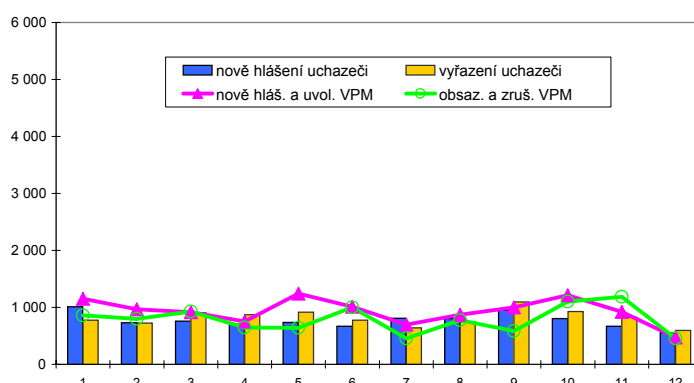
Vývoj na trhu práce v roce 2006

měsíc	evidování uchazeči na konci sled.měs.					počet osob pobírajících příspěvek	MN v %	nově hlášení uchazeči	vyřazení uchazeči	nově hlášená a uvolněná VPM	obsazená a zrušená VPM	VPM celkem	počet uchazečů na 1 VPM
	celkem	dosazitelní	ženy	absolv. škol a mladiství	osoby se ZP								
1	5 738	5 253	3 061	394	835	2 027	5,7	1 009	778	1 151	857	2 380	2,4
2	5 739	5 232	3 042	395	853	2 059	5,7	728	727	965	798	2 547	2,3
3	5 593	5 058	3 008	373	853	1 972	5,5	758	904	914	926	2 535	2,2
4	5 431	4 941	2 943	372	849	1 943	5,3	710	872	752	646	2 641	2,1
5	5 254	4 785	2 890	329	846	1 891	5,1	738	915	1 241	640	3 242	1,6
6	5 146	4 716	2 863	310	834	1 893	5,1	669	777	1 011	1 001	3 252	1,6
7	5 314	4 950	3 026	375	866	1 968	5,3	811	643	695	453	3 494	1,5
8	5 370	4 988	3 040	472	867	2 026	5,3	803	747	871	774	3 591	1,5
9	5 226	4 801	2 914	546	843	1 877	5,1	950	1 094	998	586	4 003	1,3
10	5 104	4 627	2 786	486	835	1 825	5,0	803	925	1 212	1 103	4 112	1,2
11	4 949	4 442	2 718	409	818	1 779	4,8	670	825	919	1 184	3 847	1,3
12	4 912	4 499	2 688	371	808	1 794	4,9	556	593	471	453	3 865	1,3

Evidování uchazeči a volná pracovní místa



Nově hlášení a vyřazení uchazeči



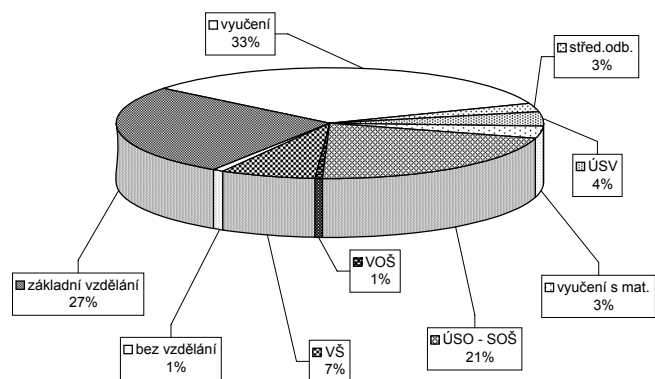
Struktura nezaměstnanosti v roce 2006

stav na konci čtvrtletí	celkový počet evidovan. uchazeči	Věková struktura nezaměstnaných				Délka nezaměstnanosti				
		do 19 let	20 - 34 let	35 - 49 let	nad 50 let	do 3 měsíců	3 - 6 měsíců	6 - 9 měsíců	9 - 12 měsíců	nad 12 měsíců
I.	5 593	209	2 162	1 681	1 541	1 872	899	666	407	1 749
II.	5 146	160	1 996	1 517	1 473	1 568	1 020	482	396	1 680
III.	5 226	306	2 024	1 479	1 417	1 901	842	581	309	1 593
IV.	4 912	213	1 929	1 427	1 343	1 499	1 004	487	379	1 543

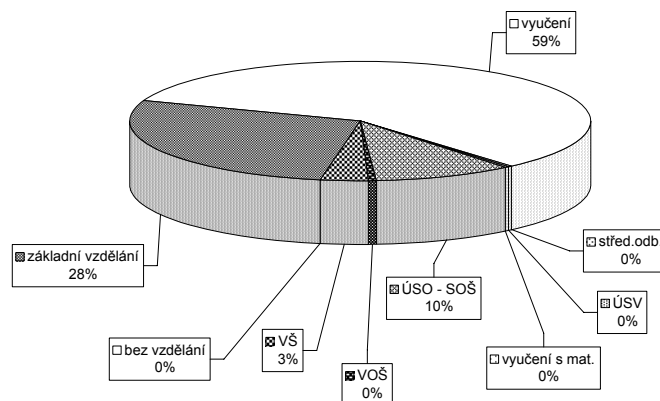
stav na konci čtvrtletí	uchazeči celkem	Struktura nezaměstnaných podle vzdělání								
		bez vzděl.+ neúpl.zák.vz.	základní vzdělání	vyučení	střední bez maturity	vyučení s maturitou	ÚSV	ÚSO	vyšší odborné	bakal.+ VŠ
I.	5 593	53	1 487	1 937	145	193	218	1 163	31	366
II.	5 146	48	1 401	1 683	128	196	206	1 054	33	397
III.	5 226	44	1 348	1 734	147	238	162	1 107	42	404
IV.	4 912	37	1 316	1 630	134	203	168	1 040	32	352

stav na konci čtvrtletí	VPM celkem	Struktura volných pracovních míst podle vzdělání								
		bez vzděl.+ neúpl.zák.vz.	základní vzdělání	vyučení	střední bez maturity	vyučení s maturitou	ÚSV	ÚSO	vyšší odborné	bakal.+ VŠ
I.	2 535	0	394	1 649	1	7	1	336	3	144
II.	3 252	10	654	1 989	3	84	0	358	1	153
III.	4 003	30	1 010	2 321	6	16	1	470	3	146
IV.	3 865	1	1 075	2 244	5	18	1	371	16	134

Struktura nezaměstnaných podle vzdělání




Struktura VPM podle vzdělání



Vývoj v oblasti aktivní politiky zaměstnanosti a rekvalifikací v roce 2006 - Pízeň-město

Měsíc	Veřejně prospěšné práce			Společensky účelná místa u zaměstnavatele			Společensky účelná místa - vyhrazená místa			Samostatná výděl. činnost (SVC)			Chráněné pracovní dílny - zřízení			Chráněné pracovní místa - zřízení			CHPM - SVČ osob se ZP			Příspěvek při přechodu na nový podnik. program			
	vytvořena	umístění	celkem	vytvořena	umístění	celkem	vytvořena	umístění	celkem	umístění	celkem	vytvořena	umístění	celkem	vytvořena	umístění	celkem	umístění	celkem	vytvořena	umístění	celkem	stav	stav	stav
	na konci	na konci	na konci	na konci	na konci	na konci	na konci	na konci	na konci	na konci	na konci	na konci	na konci	na konci	na konci	na konci	na konci	na konci	na konci	na konci	na konci	na konci	na konci	na konci	na konci
	od poč.	od poč.	od poč.	od poč.	od poč.	od poč.	od poč.	od poč.	od poč.	od poč.	od poč.	od poč.	od poč.	od poč.	od poč.	od poč.	od poč.	od poč.	od poč.	od poč.	od poč.	od poč.	od poč.	od poč.	od poč.
	roku	roku	roku	roku	roku	roku	roku	roku	roku	roku	roku	roku	roku	roku	roku	roku	roku	roku	roku	roku	roku	roku	roku	roku	roku
1	38	0	36	3	0	0	111	35	109	33	58	1	0	0	0	0	0	0	0	0	0	0	0	0	0
2	34	5	32	8	0	0	121	51	120	50	59	8	0	0	0	0	0	0	0	0	0	0	0	0	0
3	37	8	35	11	0	0	121	68	117	64	55	9	0	0	0	0	0	0	0	0	0	0	0	0	0
4	37	11	37	14	0	0	122	83	121	82	53	10	0	0	0	0	0	0	0	0	0	0	0	0	0
5	41	16	40	19	0	0	126	99	124	97	55	13	0	0	0	0	0	0	0	0	0	0	0	0	0
6	39	20	38	23	0	0	123	118	119	113	57	16	0	0	0	0	0	0	0	0	0	0	0	0	0
7	27	20	24	23	0	0	105	128	105	127	57	18	0	0	0	0	0	0	0	0	0	0	0	0	0
8	27	21	24	24	0	0	85	135	85	134	55	20	0	0	0	0	0	0	0	0	0	0	0	0	0
9	36	35	34	38	0	0	91	150	91	149	54	21	0	0	0	0	0	0	0	0	0	0	0	0	0
10	35	37	33	40	0	0	82	157	82	156	55	23	0	0	0	0	0	0	0	0	0	0	0	0	0
11	31	40	28	43	0	0	75	165	75	164	55	26	0	0	0	0	0	0	0	0	0	0	0	0	0
12	31	46	26	46	0	0	61	175	61	174	53	26	0	0	0	0	0	0	0	0	0	0	0	0	0

Uchazeči o zaměstnání na APZ a v rekvalifikaci v roce 2006



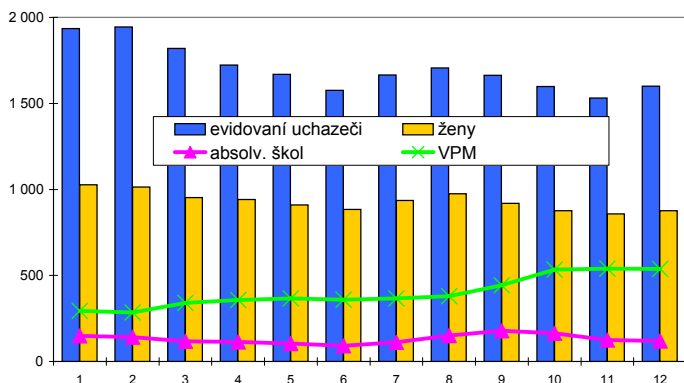
Měsíc	Překlenovací příspěvek			Příspěvek na dopravu			Příspěvek na zapracování			Příspěvek na provoz CHPD, CHPM a SVČ - SVČ			Uchazeči v rekvalifikaci						
	zaměstnanci	celkem	stav na konci sled.měs. roku	zaměstnanci	celkem	stav na konci sled.měs. roku	zaměstnanci	celkem	stav na konci sled.měs. roku	zaměstnanci	celkem	stav na konci sled.měs. roku	z toho absolventi a mladiství	osoby se ZP	ve sledov. měsíci	zařazení	celkem	ve sledov. měsíci	ukončili rekvalifikaci
	stav na konci sled.měs. roku	stav na konci sled.měs. roku	stav na konci sled.měs. roku	stav na konci sled.měs. roku	stav na konci sled.měs. roku	stav na konci sled.měs. roku	stav na konci sled.měs. roku	stav na konci sled.měs. roku	stav na konci sled.měs. roku	stav na konci sled.měs. roku	stav na konci sled.měs. roku	stav na konci sled.měs. roku	stav na konci sled.měs. roku	stav na konci sled.měs. roku	stav na konci sled.měs. roku	stav na konci sled.měs. roku	stav na konci sled.měs. roku	stav na konci sled.měs. roku	stav na konci sled.měs. roku
1	1	0	0	0	0	282	231	0	0	0	278	231	5	9	94	94	60	60	60
2	0	0	0	0	0	278	236	0	0	0	278	236	84	5	15	92	186	63	123
3	0	0	0	0	0	287	245	0	0	0	287	245	90	6	25	111	297	105	228
4	0	0	0	0	0	287	245	0	0	0	287	245	84	6	28	109	406	115	343
5	0	0	0	0	0	287	245	0	0	0	287	245	84	2	23	86	492	86	429
6	0	0	0	0	0	287	245	0	0	0	287	245	61	1	9	92	584	115	544
7	0	0	0	0	0	287	245	0	0	0	287	245	42	1	3	64	648	83	627
8	0	0	0	0	0	286	245	0	0	0	286	245	42	0	1	34	682	34	661
9	0	0	0	0	0	286	245	0	0	0	286	245	82	0	2	108	790	68	729
10	0	0	0	0	0	286	245	0	0	0	286	245	96	1	2	87	877	73	802
11	0	0	0	0	0	286	245	0	0	0	286	245	92	4	8	94	971	98	900
12	1	1	0	0	0	546	505	0	0	0	546	505	52	3	5	63	1 034	103	1 003

Plzeň-jih

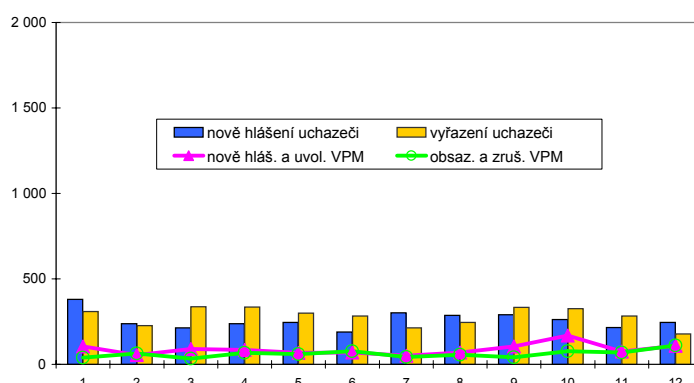
Vývoj na trhu práce v roce 2006

měsíc	evidování uchazeči na konci sled.měs.					počet osob pobírajících příspěvek	MN v %	nově hlášení uchazeči	vyřazení uchazeči	nově hlášená a uvolněná VPM	obsazená a zrušená VPM	VPM celkem	počet uchazečů na 1 VPM
	celkem	dosazitelní	ženy	absolv. škol a mladiství	osoby se ZP								
1	1 935	1 783	1 027	149	274	776	4,8	381	309	105	40	294	6,6
2	1 945	1 786	1 014	142	276	786	4,8	237	227	54	63	285	6,8
3	1 820	1 689	953	117	279	743	4,5	213	338	90	34	341	5,3
4	1 722	1 605	942	114	279	668	4,3	238	336	85	68	358	4,8
5	1 668	1 555	909	104	286	624	4,2	246	300	68	59	367	4,5
6	1 576	1 462	884	91	276	602	3,9	190	282	70	77	360	4,4
7	1 665	1 556	936	111	277	658	4,2	302	213	51	44	367	4,5
8	1 706	1 611	974	151	273	672	4,3	287	246	70	57	380	4,5
9	1 663	1 543	920	179	276	624	4,1	291	334	104	42	442	3,8
10	1 599	1 473	877	163	270	579	4,0	262	326	168	76	534	3,0
11	1 532	1 387	857	124	268	593	3,7	215	282	74	69	539	2,8
12	1 600	1 474	876	119	273	669	4,0	246	178	109	110	538	3,0

Evidování uchazeči a volná pracovní místa



Nově hlášení a vyřazení uchazeči



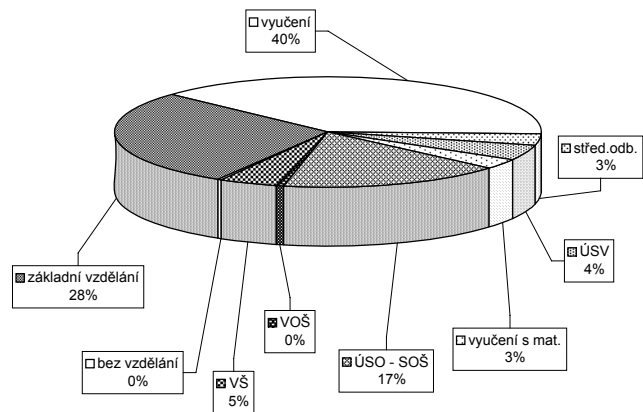
Struktura nezaměstnanosti v roce 2006

stav na konci čtvrtletí	celkový počet evidovan. uchazečů	Věková struktura nezaměstnaných				Délka nezaměstnanosti				
		do 19 let	20 - 34 let	35 - 49 let	nad 50 let	do 3 měsíců	3 - 6 měsíců	6 - 9 měsíců	9 - 12 měsíců	nad 12 měsíců
I.	1 820	66	674	555	525	569	342	216	131	562
II.	1 576	65	541	509	461	477	301	146	121	531
III.	1 663	115	587	492	469	624	274	175	76	514
IV.	1 600	71	556	473	500	561	311	164	105	459

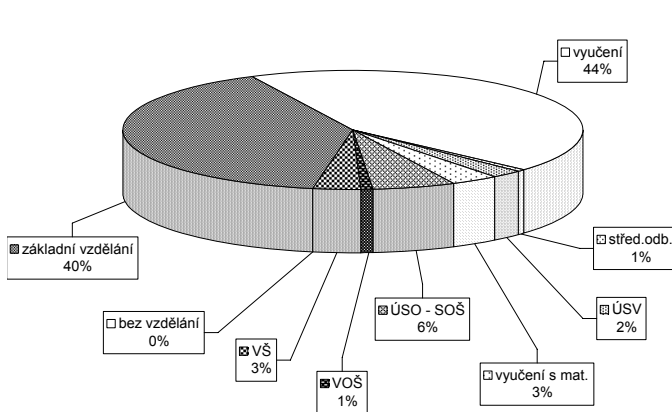
stav na konci čtvrtletí	uchazeči celkem	Struktura nezaměstnaných podle vzdělání								
		bez vzděl. + neúpl. zák. vz.	základní vzdělání	vyučení	střední bez maturity	vyučení s maturitou	ÚSV	ÚSO	vyšší odborné	bakal. + VŠ
I.	1 820	5	523	769	62	65	47	276	8	65
II.	1 576	6	466	623	54	57	52	240	5	73
III.	1 663	6	446	637	57	82	56	287	10	82
IV.	1 600	4	452	618	55	70	50	272	7	72

stav na konci čtvrtletí	VPM celkem	Struktura volných pracovních míst podle vzdělání								
		bez vzděl. + neúpl. zák. vz.	základní vzdělání	vyučení	střední bez maturity	vyučení s maturitou	ÚSV	ÚSO	vyšší odborné	bakal. + VŠ
I.	341	0	156	111	1	11	8	32	1	21
II.	360	0	118	164	3	17	5	34	3	16
III.	442	0	152	210	1	16	8	32	4	19
IV.	538	0	215	236	3	13	17	31	5	18

Struktura nezaměstnaných podle vzdělání



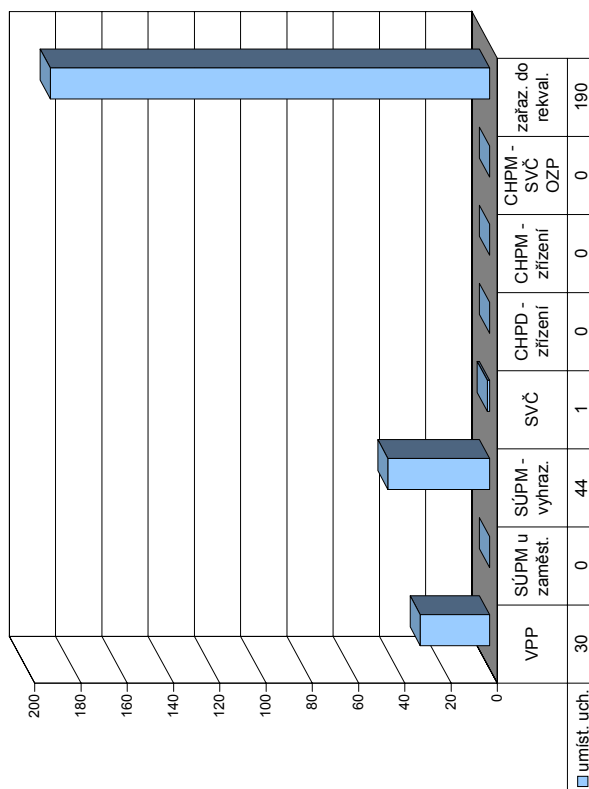
Struktura VPM podle vzdělání



Vývoj v oblasti aktivní politiky zaměstnanosti a rekvalifikací v roce 2006 - Píseň-jih

Měsíc	Veřejně prospěšné práce			Společensky účelná místa u zaměstnavatele			Společensky účelná místa - vyhrazená místa			Samostatná výděl. činnost (SVC)			Chráněné pracovní dílny - zřízení			Chráněné pracovní místa - zřízení			CHPM - SVČ osob se ZP			Příspěvek při přechodu na nový podnik. program						
	vytvořená místa	umístění uchazečů	celkem	vytvořená místa	umístění uchazečů	celkem	vytvořená místa	umístění uchazečů	celkem	umístění uchazečů	celkem	vytvořená místa	umístění uchazečů	celkem	vytvořená místa	umístění uchazečů	celkem	umístění uchazečů	celkem	vytvořená místa	umístění uchazečů	celkem	vytvořená místa	umístění uchazečů	celkem	vytvořená místa	umístění uchazečů	celkem
	stav na konci sled.měs. roku	stav na konci sled.měs. roku	stav na konci sled.měs. roku	stav na konci sled.měs. roku	stav na konci sled.měs. roku	stav na konci sled.měs. roku	stav na konci sled.měs. roku	stav na konci sled.měs. roku	stav na konci sled.měs. roku	stav na konci sled.měs. roku	stav na konci sled.měs. roku	stav na konci sled.měs. roku	stav na konci sled.měs. roku	stav na konci sled.měs. roku	stav na konci sled.měs. roku	stav na konci sled.měs. roku	stav na konci sled.měs. roku	stav na konci sled.měs. roku	stav na konci sled.měs. roku	stav na konci sled.měs. roku	stav na konci sled.měs. roku	stav na konci sled.měs. roku	stav na konci sled.měs. roku	stav na konci sled.měs. roku	stav na konci sled.měs. roku	stav na konci sled.měs. roku	stav na konci sled.měs. roku	stav na konci sled.měs. roku
1	11	1	11	0	0	0	8	19	8	10	10	0	0	0	0	0	0	0	0	0	0	0	0	0	0	0	0	0
2	10	2	9	0	0	0	14	23	14	10	10	0	0	0	0	0	0	0	0	0	0	0	0	0	0	0	0	0
3	8	2	8	0	0	0	25	21	25	10	10	0	0	0	0	0	0	0	0	0	0	0	0	0	0	0	0	0
4	9	4	9	0	0	0	28	26	28	10	10	0	0	0	0	0	0	0	0	0	0	0	0	0	0	0	0	0
5	17	13	16	0	0	0	29	31	29	10	10	0	0	0	0	0	0	0	0	0	0	0	0	0	0	0	0	0
6	21	18	20	0	0	0	32	35	31	10	10	0	0	0	0	0	0	0	0	0	0	0	0	0	0	0	0	0
7	23	22	23	0	0	0	27	38	27	10	10	0	0	0	0	0	0	0	0	0	0	0	0	0	0	0	0	0
8	27	26	27	0	0	0	23	39	23	10	10	0	0	0	0	0	0	0	0	0	0	0	0	0	0	0	0	0
9	27	27	27	0	0	0	14	40	14	9	9	0	0	0	0	0	0	0	0	0	0	0	0	0	0	0	0	0
10	26	27	26	0	0	0	14	43	14	9	9	0	0	0	0	0	0	0	0	0	0	0	0	0	0	0	0	0
11	23	27	22	0	0	0	10	43	10	9	9	0	0	0	0	0	0	0	0	0	0	0	0	0	0	0	0	0
12	14	27	14	0	0	0	7	44	7	9	9	0	0	0	0	0	0	0	0	0	0	0	0	0	0	0	0	0

Uchazeči o zaměstnání na APZ a v rekvalifikaci v roce 2006



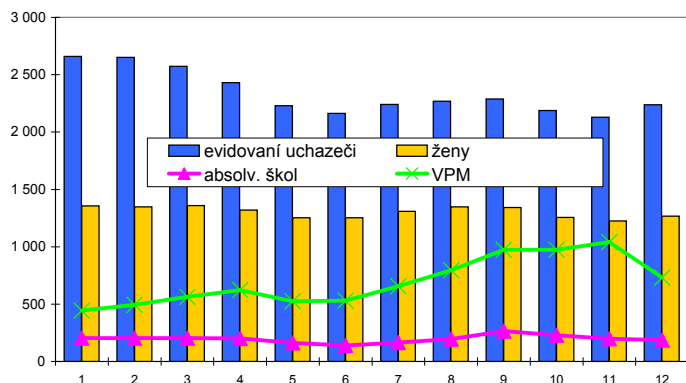
Měsíc	Překlenovací příspěvek			Příspěvek na dopravu			Příspěvek na zapracování			Příspěvek na provoz CHPD, CHPM a CHPM - SVČ			Uchazeči v rekvalifikaci					
	zaměstnanci	celkem	stav na konci sled.měs. roku	zaměstnanci	celkem	stav na konci sled.měs. roku	zaměstnanci	celkem	stav na konci sled.měs. roku	zaměstnanci	celkem	stav na konci sled.měs. roku	z toho absolventi a mladiství	z toho osoby se ZP	ve sledov. měsíci	celkem ve sledov. měsíci	ukončili rekvalifikaci	
1	0	0	0	0	0	0	0	0	0	19	19	14	0	1	12	12	0	
2	0	0	0	0	0	0	0	0	0	19	19	10	1	0	10	22	14	
3	0	0	0	0	0	0	0	0	0	19	19	13	0	1	28	50	25	
4	0	0	0	0	0	0	0	0	0	19	19	14	3	2	12	62	11	
5	0	0	0	0	0	0	0	0	0	19	19	11	4	2	7	69	10	
6	0	0	0	0	0	0	0	0	0	19	19	2	0	0	7	76	16	
7	0	0	0	0	0	0	0	0	0	19	19	5	0	1	11	87	8	
8	0	0	0	0	0	0	0	0	0	19	19	5	0	1	8	95	8	
9	0	0	0	0	0	0	0	0	0	19	19	21	0	2	25	120	9	
10	0	0	0	0	0	0	0	0	0	19	19	17	0	1	28	148	32	
11	0	0	0	0	0	0	0	0	0	19	19	30	1	3	21	169	8	
12	0	0	0	0	0	0	0	0	0	19	19	18	0	3	21	190	33	

Plzeň-sever

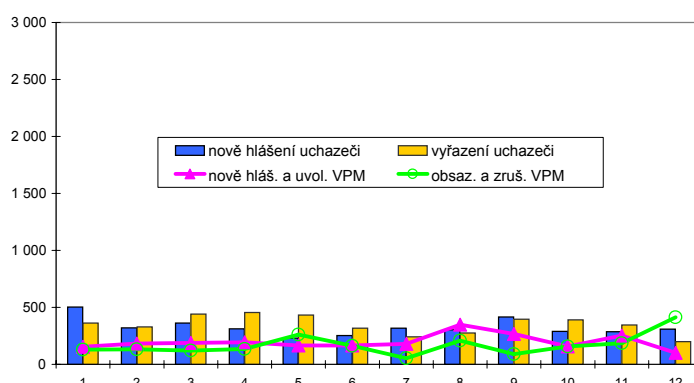
Vývoj na trhu práce v roce 2006

měsíc	evidování uchazeči na konci sled.měs.					počet osob pobírajících příspěvek	MN v %	nově hlášení uchazeči	vyřazení uchazeči	nově hlášená a uvolněná VPM	obsazená a zrušená VPM	VPM celkem	počet uchazečů na 1 VPM
	celkem	dosazitelní	ženy	absolv. škol a mladiství	osoby se ZP								
1	2 660	2 411	1 356	203	280	1 042	6,0	502	362	154	128	443	6,0
2	2 652	2 393	1 349	205	269	1 059	5,9	321	329	183	131	495	5,4
3	2 573	2 335	1 359	205	274	1 006	5,8	362	441	188	120	563	4,6
4	2 431	2 219	1 319	200	267	902	5,5	313	455	194	136	621	3,9
5	2 229	2 025	1 254	163	253	823	5,0	231	433	165	261	525	4,2
6	2 164	1 975	1 253	140	250	800	4,9	253	318	166	162	529	4,1
7	2 240	2 089	1 309	164	262	830	5,2	318	242	180	53	656	3,4
8	2 268	2 098	1 347	196	261	865	5,2	302	274	348	209	795	2,9
9	2 288	2 113	1 341	266	265	837	5,3	415	395	267	89	973	2,4
10	2 187	2 035	1 257	230	259	796	5,1	289	390	158	157	974	2,2
11	2 129	1 941	1 226	198	272	787	4,8	287	345	252	184	1 042	2,0
12	2 239	2 060	1 268	187	284	855	5,1	310	200	102	414	730	3,1

Evidování uchazeči a volná pracovní místa



Nově hlášení a vyřazení uchazeči



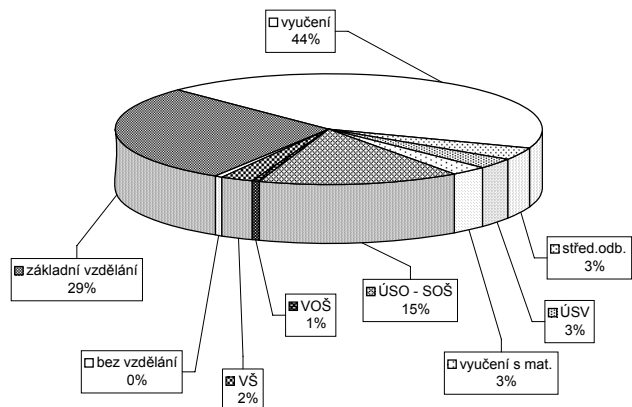
Struktura nezaměstnanosti v roce 2006

stav na konci čtvrtletí	celkový počet evidovan. uchazečů	Věková struktura nezaměstnaných				Délka nezaměstnanosti				
		do 19 let	20 - 34 let	35 - 49 let	nad 50 let	do 3 měsíců	3 - 6 měsíců	6 - 9 měsíců	9 - 12 měsíců	nad 12 měsíců
I.	2 573	148	985	739	701	845	485	273	191	779
II.	2 164	115	810	631	608	611	433	195	169	756
III.	2 288	191	855	628	614	808	367	236	129	748
IV.	2 239	141	808	655	635	701	456	201	163	718

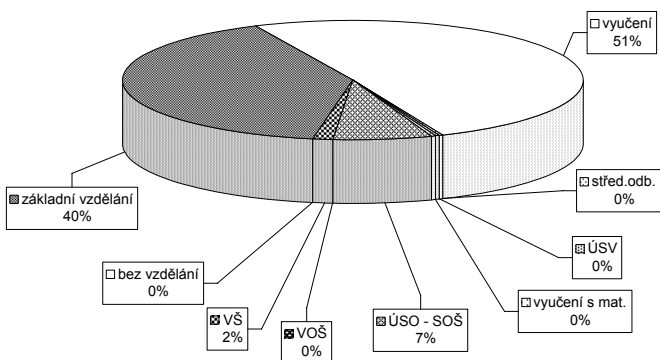
stav na konci čtvrtletí	uchazeči celkem	Struktura nezaměstnaných podle vzdělání								
		bez vzděl. + neúpl. zák. vz.	základní vzdělání	vyučení	střední bez maturity	vyučení s maturitou	ÚSV	ÚSO	vyšší odborné	bakal. + VŠ
I.	2 573	14	755	1 148	99	63	64	368	9	53
II.	2 164	10	642	925	76	67	51	318	14	61
III.	2 288	11	616	975	81	90	64	373	12	66
IV.	2 239	10	644	966	77	70	62	344	13	53

stav na konci čtvrtletí	VPM celkem	Struktura volných pracovních míst podle vzdělání								
		bez vzděl. + neúpl. zák. vz.	základní vzdělání	vyučení	střední bez maturity	vyučení s maturitou	ÚSV	ÚSO	vyšší odborné	bakal. + VŠ
I.	563	0	301	208	1	9	0	27	0	17
II.	529	0	208	254	2	6	0	40	0	19
III.	973	0	331	562	0	9	1	54	0	16
IV.	730	0	294	370	2	2	2	49	0	11

Struktura nezaměstnaných podle vzdělání



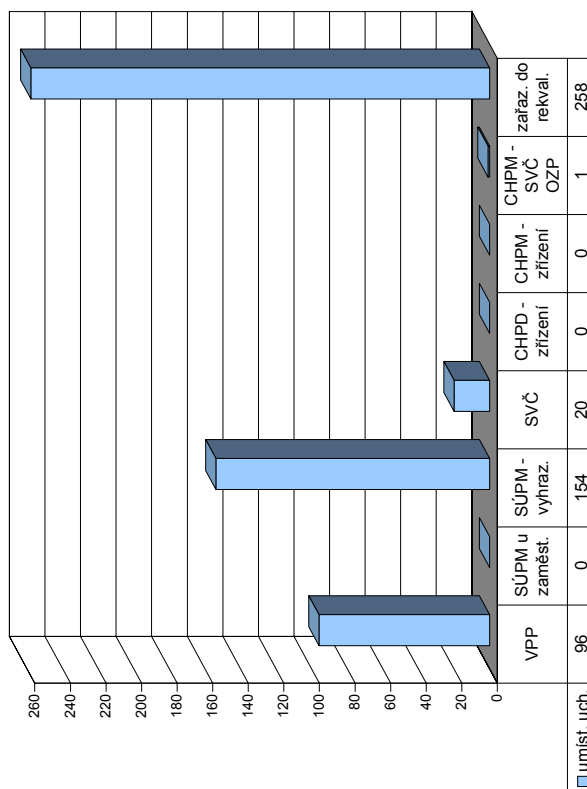
Struktura VPM podle vzdělání



Vývoj v oblasti aktivní politiky zaměstnanosti a rekvalifikací v roce 2006 - Píseň-sever

Měsíc	Veřejně prospěšné práce			Společensky účelná místa u zaměstnavatele			Společensky účelná místa - vyhrazená místa			Samostatná výděl. činnost (SVC)			Chráněné pracovní dílny - zřízení			Chráněné pracovní místa - zřízení			CHPM - SVČ osob se ZP			Příspěvek při přechodu na nový podnik. program		
	vytvořena na konci sled.měs. roku	umístění stav na konci sled.měs. roku	celkem od poč. sled.měs. roku	vytvořena na konci sled.měs. roku	umístění stav na konci sled.měs. roku	celkem od poč. sled.měs. roku	vytvořena na konci sled.měs. roku	umístění stav na konci sled.měs. roku	celkem od poč. sled.měs. roku	umístění stav na konci sled.měs. roku	celkem od poč. sled.měs. roku	vytvořena na konci sled.měs. roku	umístění stav na konci sled.měs. roku	celkem od poč. sled.měs. roku	vytvořena na konci sled.měs. roku	umístění stav na konci sled.měs. roku	celkem od poč. sled.měs. roku	vytvořena na konci sled.měs. roku	umístění stav na konci sled.měs. roku	celkem od poč. sled.měs. roku	vytvořena na konci sled.měs. roku	umístění stav na konci sled.měs. roku	celkem od poč. sled.měs. roku	
1	9	2	8	2	0	2	66	13	65	13	35	1	0	0	1	0	0	1	0	0	1	0	0	
2	23	16	20	14	0	2	73	25	73	26	33	1	0	0	0	0	0	1	0	0	0	0	0	
3	38	33	37	32	1	0	77	43	75	44	34	4	0	0	0	0	0	1	0	0	0	0	0	
4	63	58	61	56	1	0	77	56	77	58	32	5	0	0	0	0	0	1	0	0	0	0	0	
5	80	75	78	73	1	0	78	71	76	71	31	5	0	0	0	0	0	1	0	0	0	0	0	
6	89	87	87	85	1	0	81	87	80	88	29	5	0	0	0	0	0	1	0	0	0	0	0	
7	93	92	91	90	1	0	78	96	78	98	31	7	0	0	0	0	0	1	0	0	0	0	0	
8	89	92	87	90	1	0	79	108	77	110	29	7	4	0	0	0	0	1	0	0	0	1	0	
9	90	97	87	94	1	0	66	116	66	118	31	10	4	4	0	0	0	1	0	0	0	1	0	
10	85	98	82	95	1	0	61	121	61	123	34	14	4	4	0	0	0	1	0	0	0	1	0	
11	75	99	72	96	1	0	74	145	73	146	38	18	4	4	0	0	0	1	0	0	0	1	0	
12	57	99	54	96	1	0	69	153	68	154	36	20	4	4	0	0	0	1	0	0	0	1	0	

Uchazeči o zaměstnání na APZ a v rekvalifikaci v roce 2006



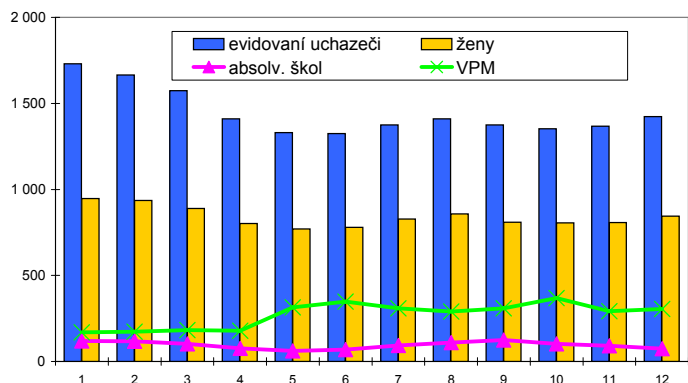
Měsíc	Překlenovací příspěvek			Příspěvek na dopravu			Příspěvek na zapracování			Příspěvek na provoz CHPD, CHPM a CHPM - SVČ			Uchazeči v rekvalifikaci					
	zaměstnanci	celkem od poč. sled.měs. roku	stav na konci sled.měs. roku	zaměstnanci	celkem od poč. sled.měs. roku	stav na konci sled.měs. roku	zaměstnanci	celkem od poč. sled.měs. roku	stav na konci sled.měs. roku	zaměstnanci	celkem od poč. sled.měs. roku	stav na konci sled.měs. roku	z toho absolventi a mladiství	z toho osoby se ZP	ve sledov. měsíci	zařazení ve sledov. měsíci	celkem od poč. sled.měs. roku	ukončili rekvalifikaci
1	0	0	0	0	0	0	0	0	0	0	0	12	3	1	10	10	1	1
2	0	0	0	0	0	0	18	8	0	24	34	18	8	0	24	34	18	19
3	0	0	0	0	0	0	29	1	0	25	59	29	1	0	25	59	14	33
4	0	0	0	0	0	0	16	1	0	22	81	16	1	0	22	81	35	68
5	0	0	0	0	0	0	25	2	1	15	96	25	2	1	15	96	6	74
6	0	0	0	0	0	0	14	0	0	25	121	14	0	2	25	121	36	110
7	0	0	0	0	0	0	14	1	2	16	137	14	1	2	16	137	16	126
8	0	0	0	0	0	0	14	1	2	6	143	14	1	2	6	143	6	132
9	0	0	0	0	0	0	28	5	2	39	182	28	5	2	39	182	25	157
10	0	0	0	0	0	0	19	2	2	22	204	19	2	2	22	204	31	188
11	0	0	0	0	0	0	30	2	4	20	244	30	2	4	20	244	9	197
12	0	0	0	0	0	0	22	0	2	34	258	22	0	2	34	258	42	239

Rokycany

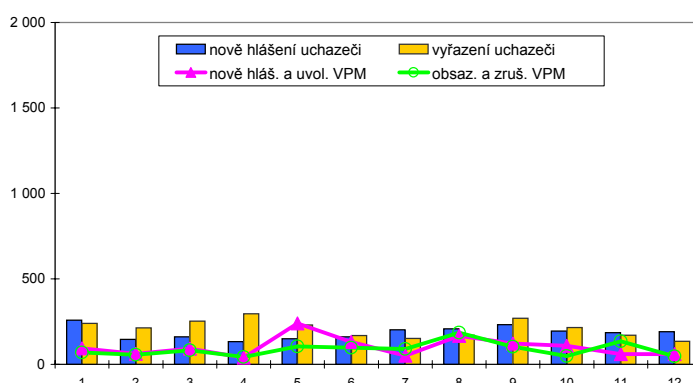
Vývoj na trhu práce v roce 2006

měsíc	evidování uchazeči na konci sled.měs.					počet osob pobírajících příspěvek	MN v %	nově hlášení uchazeči	vyřazení uchazeči	nově hlášená a uvolněná VPM	obsazená a zrušená VPM	VPM celkem	počet uchazečů na 1 VPM
	celkem	dosazitelní	ženy	absolv. škol a mladiství	osoby se ZP								
1	1 731	1 606	947	119	349	559	6,8	258	239	93	70	169	10,2
2	1 665	1 530	936	118	334	550	6,4	147	213	61	57	173	9,6
3	1 574	1 450	889	103	328	502	6,1	161	252	92	82	183	8,6
4	1 411	1 291	802	77	317	405	5,4	133	296	40	44	179	7,9
5	1 331	1 227	770	61	323	385	5,1	150	230	240	104	315	4,2
6	1 324	1 223	780	69	310	387	5,1	161	168	131	98	348	3,8
7	1 375	1 289	827	93	312	407	5,3	202	151	51	90	309	4,4
8	1 411	1 327	857	109	309	412	5,5	207	171	167	186	290	4,9
9	1 374	1 281	809	125	309	368	5,3	232	269	121	103	308	4,5
10	1 352	1 223	805	102	307	360	5,0	194	216	108	48	368	3,7
11	1 367	1 239	807	92	311	409	5,1	186	171	60	135	293	4,7
12	1 424	1 338	844	74	317	443	5,5	191	134	60	47	306	4,7

Evidování uchazeči a volná pracovní místa



Nově hlášení a vyřazení uchazeči



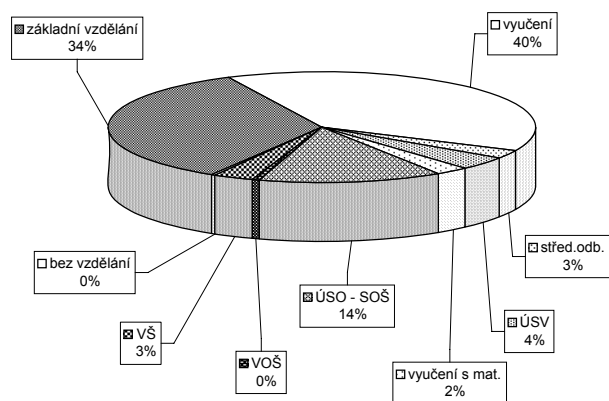
Struktura nezaměstnanosti v roce 2006

stav na konci čtvrtletí	celkový počet evidovan. uchazečů	Věková struktura nezaměstnaných				Délka nezaměstnanosti				
		do 19 let	20 - 34 let	35 - 49 let	nad 50 let	do 3 měsíců	3 - 6 měsíců	6 - 9 měsíců	9 - 12 měsíců	nad 12 měsíců
I.	1 574	78	468	505	523	367	256	174	91	686
II.	1 324	62	381	427	454	300	200	98	102	624
III.	1 374	103	402	419	450	407	185	112	66	604
IV.	1 424	66	419	451	488	426	213	122	82	581

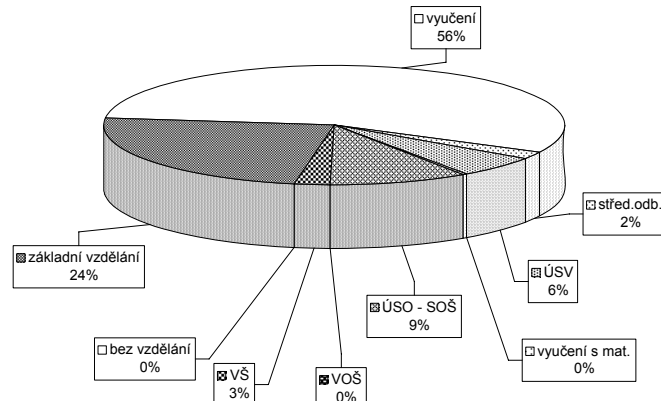
stav na konci čtvrtletí	uchazeči celkem	Struktura nezaměstnaných podle vzdělání								
		bez vzděl. + neúpl. zák. vz.	základní vzdělání	vyučení	střední bez maturity	vyučení s maturitou	ÚSV	ÚSO	vyšší odborné	bakal. + VŠ
I.	1 574	3	561	609	41	44	29	241	6	40
II.	1 324	3	480	478	31	45	30	209	0	48
III.	1 374	3	470	501	33	59	38	218	3	49
IV.	1 424	4	485	558	38	55	34	199	7	44

stav na konci čtvrtletí	VPM celkem	Struktura volných pracovních míst podle vzdělání								
		bez vzděl. + neúpl. zák. vz.	základní vzdělání	vyučení	střední bez maturity	vyučení s maturitou	ÚSV	ÚSO	vyšší odborné	bakal. + VŠ
I.	183	0	30	116	0	8	1	20	0	8
II.	348	3	90	198	1	12	0	30	1	13
III.	308	0	83	164	1	16	0	33	0	11
IV.	306	0	74	170	6	18	1	29	0	8

Struktura nezaměstnaných podle vzdělání



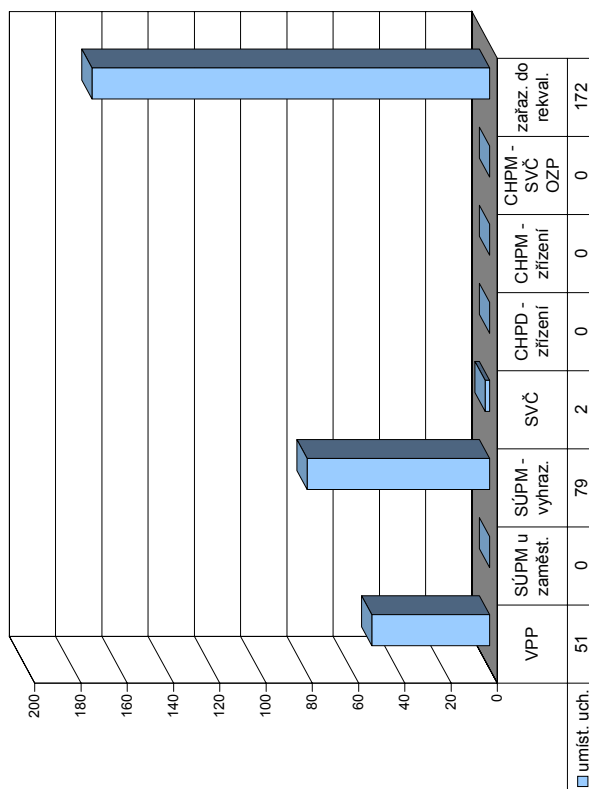
Struktura VPM podle vzdělání



Vývoj v oblasti aktivní politiky zaměstnanosti a rekvalifikací v roce 2006 - Rokycany

Měsíc	Veřejně prospěšné práce			Společensky účelná místa u zaměstnavatele			Společensky účelná místa - vyhrazená místa			Samostatná výděl. činnost (SVC)			Chráněné pracovní dílny - zřízení			Chráněné pracovní místa - zřízení			CHPM - SVČ osob se ZP			Příspěvek při přechodu na nový podnik. program				
	vytvořena	umístění	celkem	vytvořena	umístění	celkem	vytvořena	umístění	celkem	umístění	stav	celkem	vytvořena	umístění	celkem	stav	celkem	umístění	stav	celkem	stav	celkem	stav	celkem	stav	celkem
	na konci	na konci	na konci	na konci	na konci	na konci	na konci	na konci	na konci	na konci	na konci	na konci	na konci	na konci	na konci	na konci	na konci	na konci	na konci	na konci	na konci	na konci	na konci	na konci	na konci	na konci
	od poč.	od poč.	od poč.	od poč.	od poč.	od poč.	od poč.	od poč.	od poč.	od poč.	od poč.	od poč.	od poč.	od poč.	od poč.	od poč.	od poč.	od poč.	od poč.	od poč.	od poč.	od poč.	od poč.	od poč.	od poč.	od poč.
	roku	roku	roku	roku	roku	roku	roku	roku	roku	roku	roku	roku	roku	roku	roku	roku	roku	roku	roku	roku	roku	roku	roku	roku	roku	roku
1	0	0	0	0	0	0	6	82	2	9	0	0	0	0	0	0	0	0	0	0	0	0	0	0	0	0
2	15	0	0	0	0	0	18	76	7	9	1	0	0	0	0	0	0	0	0	0	0	0	0	0	0	0
3	32	18	18	0	0	0	97	32	20	7	1	0	0	0	0	0	0	0	0	0	0	0	0	0	0	0
4	34	33	34	0	0	0	96	37	33	4	1	0	0	0	0	0	0	0	0	0	0	0	0	0	0	0
5	46	47	42	0	0	0	93	46	40	3	1	0	0	0	0	0	0	0	0	0	0	0	0	0	0	0
6	49	50	47	48	0	0	89	48	45	3	1	0	0	0	0	0	0	0	0	0	0	0	0	0	0	0
7	44	50	44	50	0	0	86	49	46	3	1	0	0	0	0	0	0	0	0	0	0	0	0	0	0	0
8	43	51	43	51	0	0	85	61	76	3	1	0	0	0	0	0	0	0	0	0	0	0	0	0	0	0
9	41	51	41	51	0	0	73	62	68	3	1	0	0	0	0	0	0	0	0	0	0	0	0	0	0	0
10	37	51	37	51	0	0	71	70	66	4	2	0	0	0	0	0	0	0	0	0	0	0	0	0	0	0
11	35	51	35	51	0	0	68	78	61	72	4	2	0	0	0	0	0	0	0	0	0	0	0	0	0	0
12	0	51	0	51	0	0	68	85	61	79	4	2	0	0	0	0	0	0	0	0	0	0	0	0	0	0

Uchazeči o zaměstnání na APZ a v rekvalifikaci v roce 2006



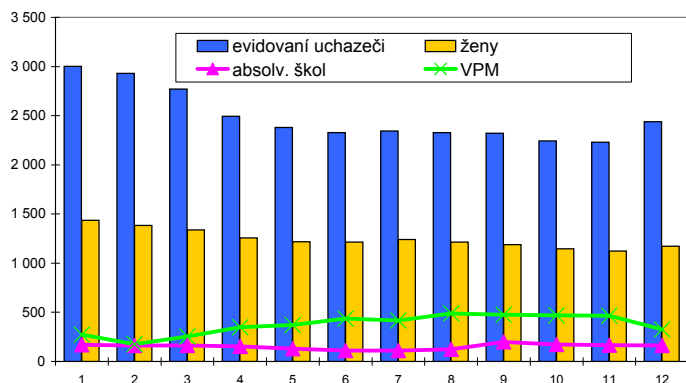
Měsíc	Překlenovací příspěvek			Příspěvek na dopravu			Příspěvek na zapracování			Příspěvek na provoz CHPD, CHPM a CHPM - SVČ			Uchazeči v rekvalifikaci					
	zaměstnanci	celkem	stav na konci sled.měs. roku	zaměstnanci	celkem	stav na konci sled.měs. roku	zaměstnanci	celkem	stav na konci sled.měs. roku	zaměstnanci	celkem	stav na konci sled.měs. roku	z toho absolventi a mladiství	z toho osoby se ZP	ve sledov. měsíci	celkem ve sledov. měsíci	ukončili rekvalifikaci	
1	0	0	0	0	0	0	0	0	0	0	0	0	14	0	0	13	5	5
2	0	0	0	0	0	0	0	0	0	0	0	0	20	0	2	9	22	3
3	0	0	0	0	0	0	0	0	0	0	0	0	11	0	2	10	32	19
4	0	0	0	0	0	0	0	0	0	0	0	23	2	2	20	52	8	
5	0	0	0	0	0	0	0	0	0	0	0	17	1	0	5	57	11	
6	0	0	0	0	0	0	0	0	0	0	0	12	1	1	23	80	28	
7	0	0	0	0	0	0	0	0	0	0	0	5	1	0	6	86	13	
8	0	0	0	0	0	0	0	0	0	0	0	8	1	0	5	91	2	
9	0	0	0	0	0	0	0	0	0	0	0	20	0	2	33	124	21	
10	0	0	0	0	0	0	0	0	0	0	0	44	1	6	29	153	5	
11	0	0	0	0	0	0	0	0	0	0	0	34	8	2	12	165	22	
12	0	0	0	0	0	0	0	0	0	0	0	3	0	0	7	172	38	

Tachov

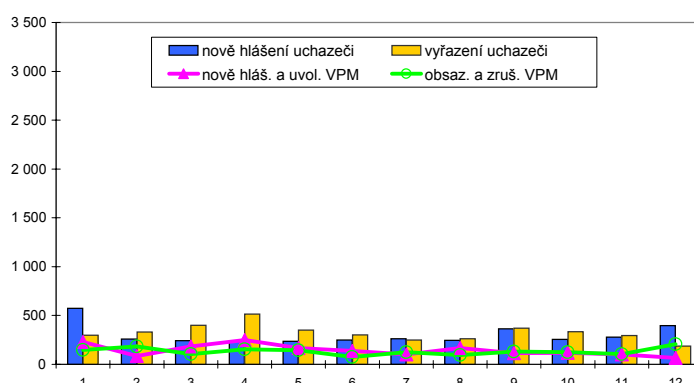
Vývoj na trhu práce v roce 2006

měsíc	evidování uchazeči na konci sled.měs.					počet osob pobírajících příspěvek	MN v %	nově hlášení uchazeči	vyřazení uchazeči	nově hlášená a uvolněná VPM	obsazená a zrušená VPM	VPM celkem	počet uchazečů na 1 VPM
	celkem	dosazitelní	ženy	absolv. škol a mladiství	osoby se ZP								
1	3 002	2 971	1 435	169	551	1 071	9,6	575	299	229	149	274	11,0
2	2 931	2 888	1 383	163	552	1 046	9,3	259	330	86	184	176	16,7
3	2 772	2 724	1 337	162	553	932	8,8	241	400	182	105	253	11,0
4	2 495	2 456	1 257	152	533	723	8,0	238	515	249	155	347	7,2
5	2 380	2 342	1 219	130	538	644	7,7	236	351	168	143	372	6,4
6	2 328	2 298	1 216	111	535	637	7,5	248	300	139	74	437	5,3
7	2 343	2 314	1 242	112	533	646	7,6	263	248	102	123	416	5,6
8	2 328	2 301	1 216	124	524	636	7,6	247	262	168	94	490	4,8
9	2 323	2 281	1 187	200	507	595	7,5	364	369	116	132	474	4,9
10	2 244	2 209	1 145	174	498	561	7,3	255	334	118	123	469	4,8
11	2 229	2 206	1 123	167	500	569	7,3	279	294	101	104	466	4,8
12	2 438	2 410	1 173	162	518	712	8,0	395	186	65	205	326	7,5

Evidování uchazeči a volná pracovní místa



Nově hlášení a vyřazení uchazeči



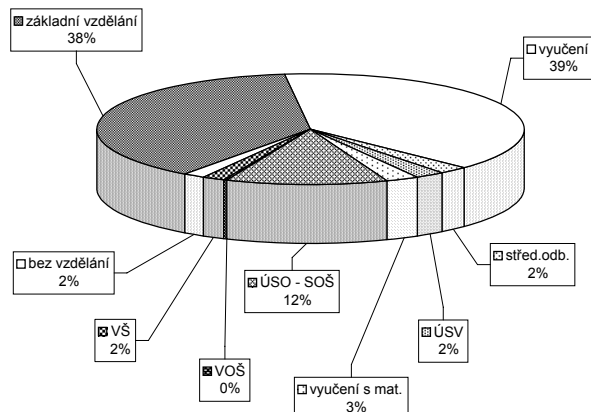
Struktura nezaměstnanosti v roce 2006

stav na konci čtvrtletí	celkový počet evidovan. uchazečů	Věková struktura nezaměstnaných				Délka nezaměstnanosti				
		do 19 let	20 - 34 let	35 - 49 let	nad 50 let	do 3 měsíců	3 - 6 měsíců	6 - 9 měsíců	9 - 12 měsíců	nad 12 měsíců
I.	2 772	159	886	948	779	677	545	263	172	1 115
II.	2 328	122	755	776	675	511	358	233	170	1 056
III.	2 323	185	750	708	680	609	327	201	151	1 035
IV.	2 438	151	747	780	760	754	352	203	132	997

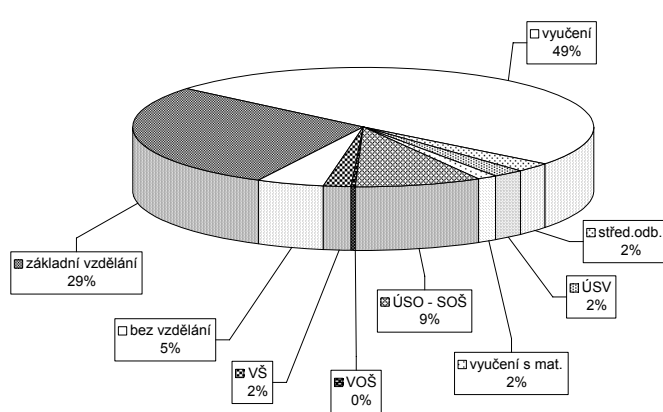
stav na konci čtvrtletí	uchazeči celkem	bez vzděl.+ neúpl.zák.vz.	základní vzdělání	vyučení	střední bez maturity	vyučení s maturitou	ÚSV	ÚSO	vyšší odborné	bakal.+ VŠ
II.	2 328	42	951	841	45	43	60	300	3	43
III.	2 323	42	900	845	49	63	64	300	9	51
IV.	2 438	39	930	955	52	56	63	294	8	41

stav na konci čtvrtletí	VPM celkem	bez vzděl.+ neúpl.zák.vz.	základní vzdělání	vyučení	střední bez maturity	vyučení s maturitou	ÚSV	ÚSO	vyšší odborné	bakal.+ VŠ
II.	437	35	110	211	25	7	9	26	0	14
III.	474	48	120	230	23	8	12	25	1	7
IV.	326	15	94	161	8	7	5	29	1	6

Struktura nezaměstnaných podle vzdělání



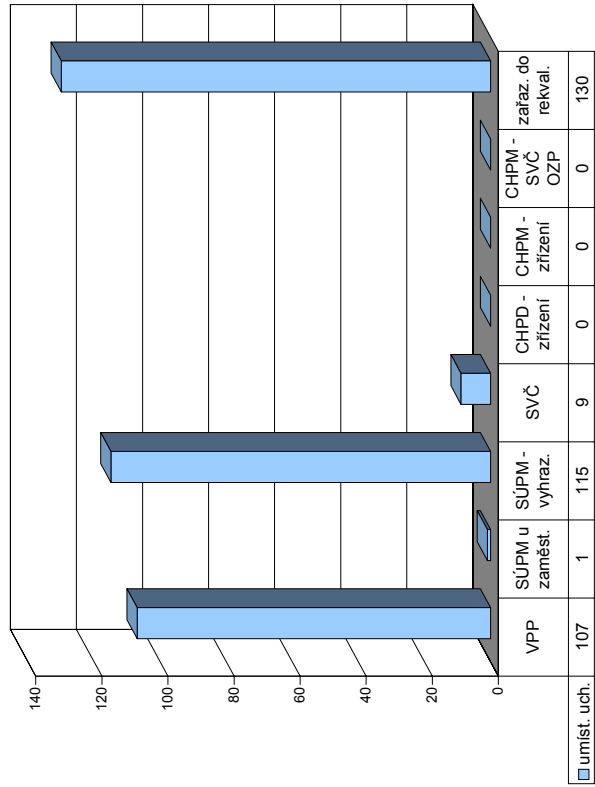
Struktura VPM podle vzdělání



Vývoj v oblasti aktivní politiky zaměstnanosti a rekvalifikací v roce 2006 - Tachov

Měsíc	Veřejně prospěšné práce			Společensky účelná místa u zaměstnavatele			Společensky účelná místa - vyhrazená místa			Samostatná výděl. činnost (SVC)			Chráněné pracovní dílny - zřízení			Chráněné pracovní místa - zřízení			CHPM - SVČ osob se ZP			Příspěvek při přechodu na nový podnik. program				
	vytvořena	stav na konci sled.měs.	celkem na konci sled.měs.	vytvořena	stav na konci sled.měs.	celkem na konci sled.měs.	vytvořena	stav na konci sled.měs.	celkem na konci sled.měs.	umístění uchazečů	stav na konci sled.měs.	celkem na konci sled.měs.	vytvořena	stav na konci sled.měs.	celkem na konci sled.měs.	umístění uchazečů	stav na konci sled.měs.	celkem na konci sled.měs.	vytvořena	stav na konci sled.měs.	celkem na konci sled.měs.	umístění uchazečů	stav na konci sled.měs.	celkem na konci sled.měs.	vytvořena	stav na konci sled.měs.
1	0	0	0	0	0	0	122	0	122	2	26	0	0	0	0	0	0	0	0	0	0	0	0	0	0	0
2	0	0	0	0	0	0	123	18	123	20	27	2	0	0	0	0	0	0	0	0	0	0	0	0	0	0
3	22	22	22	0	0	0	108	26	108	28	29	4	0	0	0	0	0	0	0	0	0	0	0	0	0	0
4	82	82	79	0	0	0	115	35	115	37	28	5	0	0	0	0	0	0	0	0	0	0	0	0	0	0
5	86	87	86	89	0	0	121	49	121	51	29	6	0	0	0	0	0	0	0	0	0	0	0	0	0	0
6	89	90	89	92	0	0	112	52	112	54	25	6	0	0	0	0	0	0	0	0	0	0	0	0	0	0
7	91	92	91	95	0	0	113	65	113	66	25	6	0	0	0	0	0	0	0	0	0	0	0	0	0	0
8	92	93	92	99	0	0	100	75	100	76	20	6	0	0	0	0	0	0	0	0	0	0	0	0	0	0
9	90	93	89	104	0	0	95	88	95	89	19	6	0	0	0	0	0	0	0	0	0	0	0	0	0	0
10	84	93	84	105	0	0	85	97	85	98	18	7	0	0	0	0	0	0	0	0	0	0	0	0	0	0
11	79	93	79	106	1	1	84	110	84	111	18	8	0	0	0	0	0	0	0	0	0	0	0	0	0	0
12	0	93	0	107	1	1	81	114	81	115	19	9	0	0	0	0	0	0	0	0	0	0	0	0	0	0

Uchazeči o zaměstnání na APZ a v rekvalifikaci v roce 2006



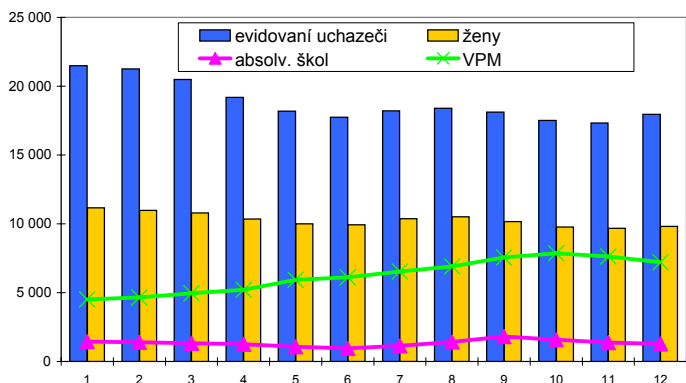
Měsíc	Překlenovací příspěvek			Příspěvek na dopravu			Příspěvek na zapracování			Příspěvek na provoz CHPD, CHPM a CHPM - SVČ			Uchazeči v rekvalifikaci					
	zaměstnanci	stav na konci sled.měs.	celkem na konci sled.měs.	zaměstnanci	stav na konci sled.měs.	celkem na konci sled.měs.	zaměstnanci	stav na konci sled.měs.	celkem na konci sled.měs.	zaměstnanci	stav na konci sled.měs.	celkem na konci sled.měs.	uchazeči	z toho absolventi a mladiství	z toho osoby se ZP	zařazení ve sledov. měsíci	celkem ve sledov. měsíci	ukončili rekvalifikaci
1	0	0	0	0	0	0	0	0	0	0	0	0	2	1	0	3	3	3
2	0	0	0	0	0	0	0	0	0	0	0	0	5	1	0	3	6	0
3	0	0	0	0	0	0	0	0	0	0	0	0	19	4	0	28	34	14
4	0	0	0	0	0	0	0	0	0	0	0	0	14	2	0	5	39	10
5	0	0	0	0	0	0	0	0	0	0	0	0	13	1	0	2	41	3
6	0	0	0	0	0	0	0	0	0	0	0	0	9	0	0	14	55	18
7	0	0	0	0	0	0	0	0	0	0	0	0	2	0	0	5	60	12
8	0	0	0	0	0	0	0	0	0	0	0	0	2	0	0	7	67	7
9	0	0	0	0	0	0	0	0	0	0	0	0	23	2	2	34	101	13
10	0	0	0	0	0	0	0	0	0	0	0	0	15	0	8	14	115	22
11	0	0	0	0	0	0	0	0	0	0	0	0	5	0	2	10	115	10
12	0	0	0	0	0	0	0	0	0	0	0	0	8	0	0	15	130	12

Plzeňský kraj

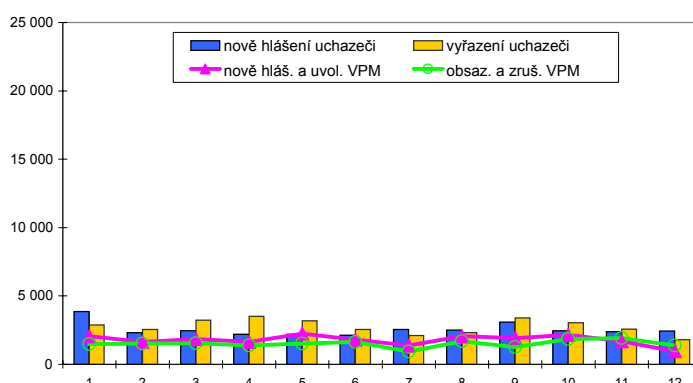
Vývoj na trhu práce v roce 2006

měsíc	evidování uchazeči na konci sled.měs.					počet osob pobírajících příspěvek	MN v %	nově hlášení uchazeči	vyřazení uchazeči	nově hlášená a uvolněná VPM	obsazená a zrušená VPM	VPM celkem	počet uchazečů na 1 VPM
	celkem	dosazitelní	ženy	absolv. škol a mladiství	osoby se ZP								
1	21 497	20 156	11 153	1 453	3 193	7 935	6,7	3 870	2 873	2 051	1 478	4 513	4,8
2	21 253	19 862	10 979	1 406	3 197	7 981	6,6	2 316	2 560	1 646	1 510	4 649	4,6
3	20 494	19 088	10 794	1 322	3 202	7 519	6,3	2 462	3 221	1 847	1 547	4 949	4,1
4	19 180	17 953	10 347	1 252	3 136	6 687	5,9	2 197	3 511	1 644	1 380	5 213	3,7
5	18 180	16 991	9 993	1 078	3 128	6 180	5,6	2 190	3 190	2 250	1 524	5 939	3,1
6	17 751	16 662	9 941	961	3 079	6 068	5,5	2 133	2 562	1 800	1 631	6 108	2,9
7	18 208	17 282	10 379	1 128	3 120	6 274	5,7	2 555	2 098	1 370	943	6 535	2,8
8	18 400	17 470	10 523	1 408	3 105	6 346	5,8	2 499	2 307	2 062	1 686	6 911	2,7
9	18 105	17 051	10 162	1 804	3 079	5 885	5,6	3 097	3 392	1 911	1 264	7 558	2,4
10	17 513	16 358	9 768	1 593	3 042	5 663	5,4	2 461	3 053	2 149	1 839	7 868	2,2
11	17 327	16 106	9 672	1 377	3 047	5 808	5,3	2 396	2 582	1 692	1 930	7 630	2,3
12	17 959	16 929	9 809	1 281	3 067	6 295	5,6	2 445	1 813	964	1 380	7 214	2,5

Evidování uchazeči a volná pracovní místa



Nově hlášení a vyřazení uchazeči



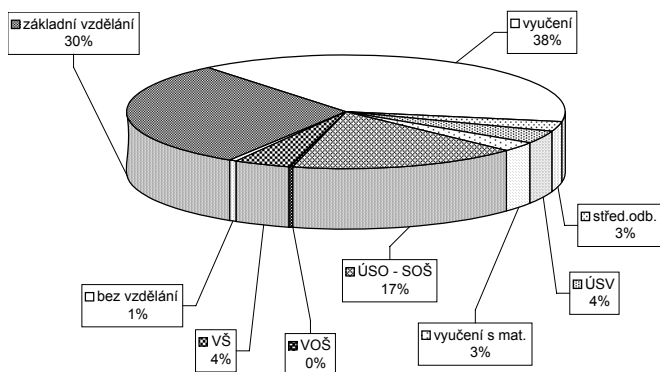
Struktura nezaměstnanosti v roce 2006

stav na konci čtvrtletí	celkový počet evidovan. uchazeči	Věková struktura nezaměstnaných				Délka nezaměstnanosti				
		do 19 let	20 - 34 let	35 - 49 let	nad 50 let	do 3 měsíců	3 - 6 měsíců	6 - 9 měsíců	9 - 12 měsíců	nad 12 měsíců
I.	20 494	910	7 312	6 472	5 800	6 137	3 812	2 209	1 376	6 960
II.	17 751	732	6 279	5 557	5 183	4 806	3 252	1 719	1 322	6 652
III.	18 105	1 233	6 480	5 299	5 093	5 894	2 832	1 844	1 093	6 442
IV.	17 959	904	6 283	5 512	5 260	5 613	3 228	1 678	1 214	6 226

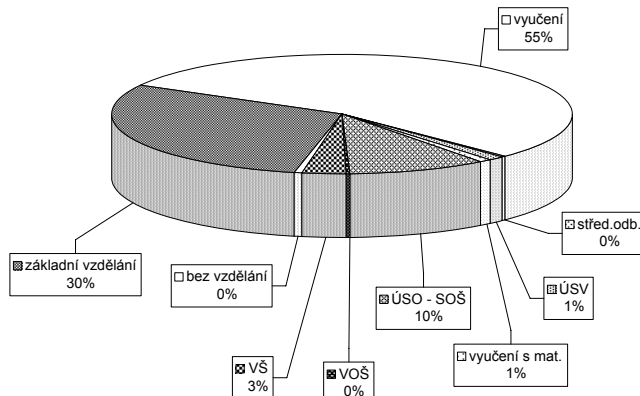
stav na konci čtvrtletí	uchazeči celkem	Struktura nezaměstnaných podle vzdělání								
		bez vzděl. + neúpl. zák. vz.	základní vzdělání	vyučení	střední bez maturity	vyučení s maturitou	ÚSV	ÚSO	vyšší odborné	bakal. + VŠ
I.	20 494	138	6 247	8 165	563	603	583	3 347	90	758
II.	17 751	123	5 583	6 628	465	548	530	2 984	80	810
III.	18 105	121	5 355	6 707	500	734	510	3 205	123	850
IV.	17 959	107	5 444	6 906	506	638	510	3 032	87	729

stav na konci čtvrtletí	VPM celkem	Struktura volných pracovních míst podle vzdělání								
		bez vzděl. + neúpl. zák. vz.	základní vzdělání	vyučení	střední bez maturity	vyučení s maturitou	ÚSV	ÚSO	vyšší odborné	bakal. + VŠ
I.	4 949	6	1 267	2 759	17	66	22	564	5	243
II.	6 108	57	1 420	3 508	35	160	36	637	6	249
III.	7 558	83	2 092	4 194	33	94	50	766	12	234
IV.	7 214	35	2 158	3 915	26	85	51	699	25	220

Struktura nezaměstnaných podle vzdělání



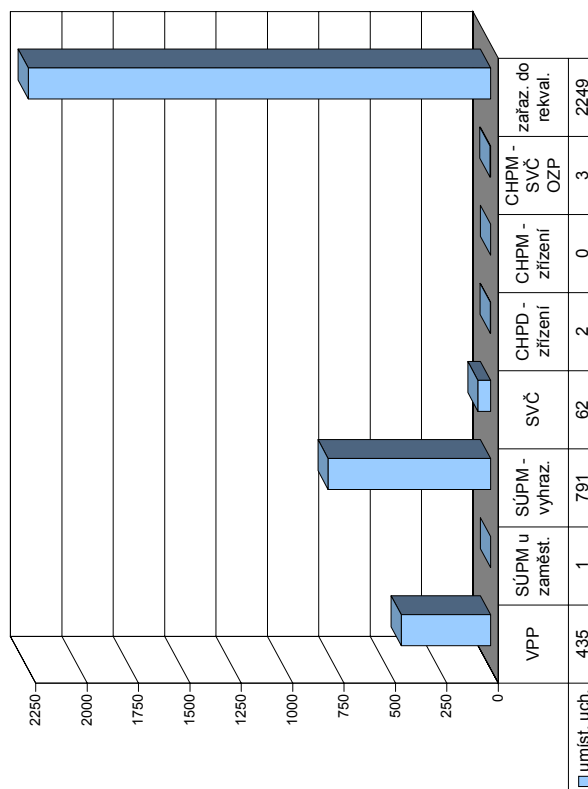
Struktura VPM podle vzdělání



Vývoj v oblasti aktivní politiky zaměstnanosti a rekvalifikací v roce 2006 - Plzeňský kraj

Měsíc	Veřejné prospěšné práce			Společensky účelná místa u zaměstnavatele			Společensky účelná místa - vyhrazená místa			Samostatná výděl. činnost (SVC)			Chráněné pracovní dílny - zřízení			Chráněné pracovní místa - zřízení			CHPM - SVČ osob se ZP			Příspěvek při přechodu na nový podnik. program		
	stav na konci sled.měs. roku	stav na konci sled.měs. roku	celkem od poč. na konci sled.měs. roku	stav na konci sled.měs. roku	stav na konci sled.měs. roku	celkem od poč. na konci sled.měs. roku	stav na konci sled.měs. roku	stav na konci sled.měs. roku	celkem od poč. na konci sled.měs. roku	stav na konci sled.měs. roku	stav na konci sled.měs. roku	celkem od poč. na konci sled.měs. roku	stav na konci sled.měs. roku	stav na konci sled.měs. roku	celkem od poč. na konci sled.měs. roku	stav na konci sled.měs. roku	stav na konci sled.měs. roku	celkem od poč. na konci sled.měs. roku	stav na konci sled.měs. roku	stav na konci sled.měs. roku	celkem od poč. na konci sled.měs. roku	stav na konci sled.měs. roku	stav na konci sled.měs. roku	celkem od poč. na konci sled.měs. roku
1	71	4	67	8	0	2	532	77	511	72	143	3	21	0	21	2	9	0	8	0	3	0	0	0
2	95	39	73	27	0	2	548	155	521	142	143	13	21	0	21	2	9	0	8	0	3	0	0	0
3	152	103	129	89	0	1	570	252	534	229	140	19	13	0	13	2	9	0	8	0	3	0	0	0
4	254	212	245	210	0	1	587	311	557	293	133	23	13	0	12	2	8	0	7	0	3	0	0	0
5	316	281	307	284	0	1	609	397	579	382	133	27	13	0	12	2	8	0	7	0	3	0	0	0
6	356	332	343	333	0	1	595	456	574	444	130	31	13	0	12	2	6	0	6	0	5	2	0	0
7	360	357	350	363	0	1	565	520	550	509	133	36	13	0	12	2	6	0	6	0	5	2	0	0
8	357	365	350	377	0	1	525	587	507	575	124	38	17	4	12	2	5	0	5	0	6	3	0	0
9	358	386	349	401	0	1	479	632	468	623	123	42	18	5	12	2	5	0	5	0	6	3	0	0
10	331	393	321	410	0	1	444	693	432	682	127	51	15	5	9	2	5	0	5	0	6	3	0	0
11	304	404	292	428	0	1	444	767	421	744	130	59	15	5	9	2	2	0	2	0	6	3	0	0
12	128	411	118	435	0	2	403	809	388	791	127	62	15	5	9	2	2	0	2	0	6	3	0	0

Uchazeči o zaměstnání na APZ a v rekvalifikaci v roce 2006



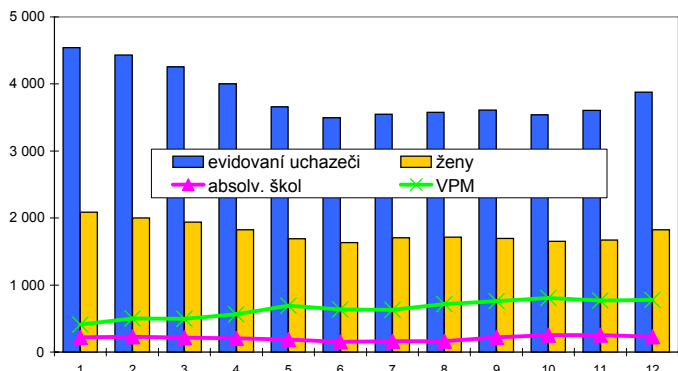
Měsíc	Překlenovací příspěvek			Příspěvek na dopravu			Příspěvek na zapracování			Příspěvek na provoz CHPD, CHPM a CHPM - SVČ			Uchazeči v rekvalifikaci						
	stav na konci sled.měs. roku	stav na konci sled.měs. roku	celkem od poč. na konci sled.měs. roku	stav na konci sled.měs. roku	stav na konci sled.měs. roku	celkem od poč. na konci sled.měs. roku	stav na konci sled.měs. roku	stav na konci sled.měs. roku	celkem od poč. na konci sled.měs. roku	stav na konci sled.měs. roku	stav na konci sled.měs. roku	celkem od poč. na konci sled.měs. roku	z toho absolventi a mladiství	osoby se ZP	ve sledov. měsíci	zařazení ve sledov. měsíci	celkem od poč. na konci sled.měs. roku	ve sledov. měsíci	celkem od poč. na konci sled.měs. roku
1	1	0	0	0	0	0	149	12	15	151	74	12	15	151	74	151	151	74	74
2	0	0	0	0	0	0	175	24	17	155	306	24	17	155	306	129	306	129	203
3	0	0	0	0	0	0	275	22	35	310	616	22	35	310	616	210	616	210	413
4	0	0	0	0	0	0	215	23	34	200	816	23	34	200	816	260	816	260	673
5	0	0	0	0	0	0	221	13	33	146	962	13	33	146	962	140	962	140	813
6	0	0	0	0	0	0	148	5	14	218	1180	5	14	218	1180	291	1180	291	1104
7	0	0	0	0	0	0	86	3	6	128	1308	3	6	128	1308	190	1308	190	1294
8	0	0	0	0	0	0	87	2	5	69	1377	2	5	69	1377	68	1377	68	1362
9	0	0	0	0	0	0	209	10	13	284	1661	10	13	284	1661	162	1661	162	1524
10	0	0	0	0	0	0	261	8	28	265	1926	8	28	265	1926	213	1926	213	1737
11	0	0	0	0	0	0	235	19	21	157	2083	19	21	157	2083	183	2083	183	1920
12	1	1	0	0	0	0	128	6	11	166	2249	6	11	166	2249	273	2249	273	2193

Cheb

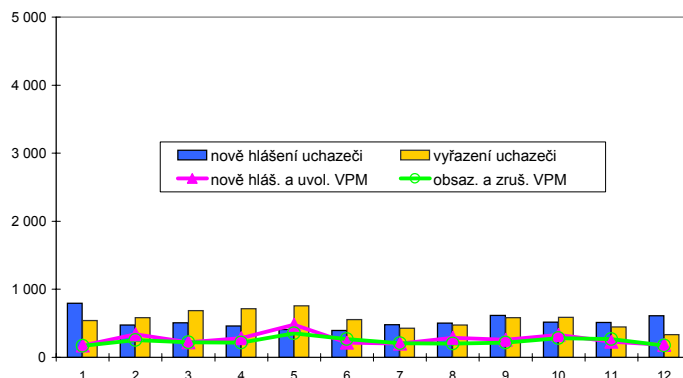
Vývoj na trhu práce v roce 2006

měsíc	evidování uchazeči na konci sled.měs.					počet osob pobírajících příspěvek	MN v %	nově hlášení uchazeči	vyřazení uchazeči	nově hlášená a uvolněná VPM	obsazená a zrušená VPM	VPM celkem	počet uchazečů na 1 VPM
	celkem	dosazitelní	ženy	absolv. škol a mladiství	osoby se ZP								
1	4 543	4 373	2 089	219	473	1 579	8,5	794	543	173	170	413	11,0
2	4 434	4 241	1 999	227	470	1 530	8,3	475	584	341	253	501	8,9
3	4 256	4 075	1 938	213	472	1 456	7,9	510	688	219	221	499	8,5
4	4 004	3 853	1 826	204	466	1 258	7,5	463	715	282	216	565	7,1
5	3 656	3 479	1 692	185	456	1 082	6,7	409	757	479	353	691	5,3
6	3 497	3 317	1 635	153	445	1 025	6,4	394	553	216	270	637	5,5
7	3 550	3 371	1 707	162	452	1 070	6,5	480	427	200	208	629	5,6
8	3 579	3 414	1 713	161	448	1 071	6,6	503	474	289	204	714	5,0
9	3 612	3 480	1 694	222	444	1 008	6,7	615	582	261	217	758	4,8
10	3 540	3 414	1 650	251	438	1 016	6,6	516	588	331	282	807	4,4
11	3 604	3 411	1 673	251	444	1 112	6,6	511	447	230	267	770	4,7
12	3 880	3 731	1 826	230	449	1 326	7,2	610	334	182	173	779	5,0

Evidování uchazeči a volná pracovní místa



Nově hlášení a vyřazení uchazeči



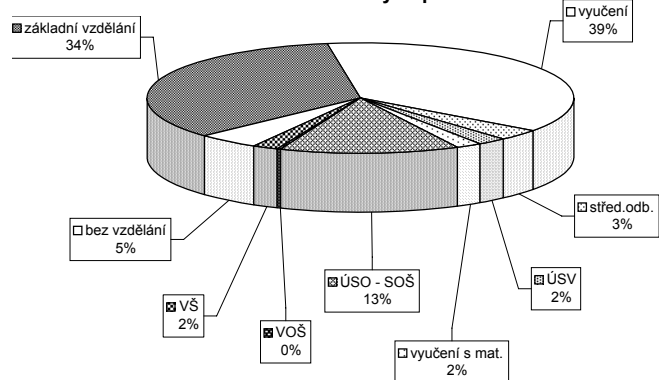
Struktura nezaměstnanosti v roce 2006

stav na konci čtvrtletí	celkový počet evidovan. uchazečů	Věková struktura nezaměstnaných				Délka nezaměstnanosti				
		do 19 let	20 - 34 let	35 - 49 let	nad 50 let	do 3 měsíců	3 - 6 měsíců	6 - 9 měsíců	9 - 12 měsíců	nad 12 měsíců
I.	4 256	216	1 579	1 260	1 201	1 328	933	479	286	1 230
II.	3 497	206	1 230	1 008	1 053	946	661	445	299	1 146
III.	3 612	261	1 341	975	1 035	1 235	548	407	278	1 144
IV.	3 880	222	1 455	1 071	1 132	1 375	746	326	280	1 153

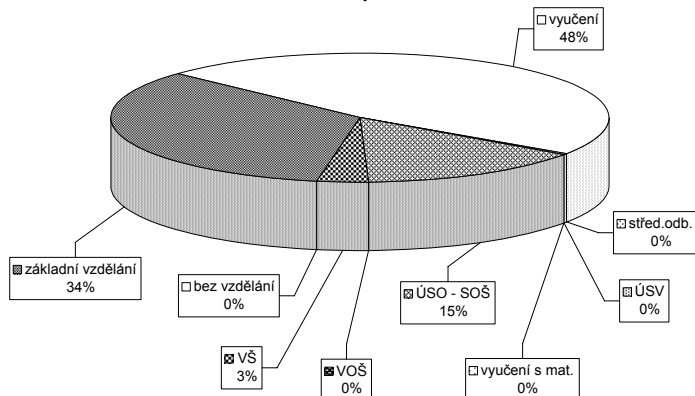
stav na konci čtvrtletí	uchazeči celkem	Struktura nezaměstnaných podle vzdělání								
		bez vzděl.+ neúpl.zák.vz.	základní vzdělání	vyučení	střední bez maturity	vyučení s maturitou	ÚSV	ÚSO	vyšší odborné	bakal.+ VŠ
I.	4 256	61	1 597	1 624	142	88	67	589	5	83
II.	3 497	166	1 237	1 266	114	63	69	494	10	78
III.	3 612	162	1 212	1 289	116	92	75	556	19	91
IV.	3 880	184	1 332	1 455	128	87	84	522	14	74

stav na konci čtvrtletí	VPM celkem	Struktura volných pracovních míst podle vzdělání								
		bez vzděl.+ neúpl.zák.vz.	základní vzdělání	vyučení	střední bez maturity	vyučení s maturitou	ÚSV	ÚSO	vyšší odborné	bakal.+ VŠ
I.	499	0	135	271	1	1	0	59	0	32
II.	637	0	130	371	5	0	0	91	0	40
III.	758	0	208	417	1	0	0	106	0	26
IV.	779	0	266	371	1	0	0	116	0	25

Struktura nezaměstnaných podle vzdělání



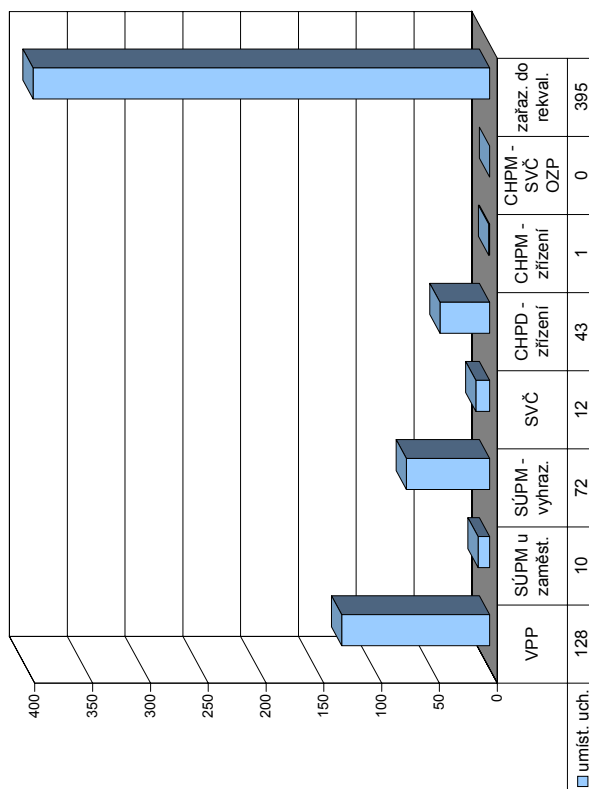
Struktura VPM podle vzdělání



Vývoj v oblasti aktivní politiky zaměstnanosti a rekvalifikací v roce 2006 - Cheb

Měsíc	Veřejně prospěšné práce			Společensky účelná místa u zaměstnavatele			Společensky účelná místa - vyhrazená místa			Společensky účelná místa - vyhrazená místa			Samostatná výděl. činnost (SVC)			Chráněné pracovní dílny - zřízení			Chráněné pracovní místa - zřízení			CHPM - SVČ osob se ZP			Příspěvek při přechodu na nový podnik. program				
	vytvořena na konci sled.měs. roku	stav na konci sled.měs. roku	celkem od poč. sled.měs. roku	vytvořena na konci sled.měs. roku	stav na konci sled.měs. roku	celkem od poč. sled.měs. roku	vytvořena na konci sled.měs. roku	stav na konci sled.měs. roku	celkem od poč. sled.měs. roku	vytvořena na konci sled.měs. roku	stav na konci sled.měs. roku	celkem od poč. sled.měs. roku	umístění uchazečů	stav na konci sled.měs. roku	celkem od poč. sled.měs. roku	vytvořena na konci sled.měs. roku	stav na konci sled.měs. roku	celkem od poč. sled.měs. roku	umístění uchazečů	stav na konci sled.měs. roku	celkem od poč. sled.měs. roku	vytvořena na konci sled.měs. roku	stav na konci sled.měs. roku	celkem od poč. sled.měs. roku	umístění uchazečů	stav na konci sled.měs. roku	celkem od poč. sled.měs. roku	vytvořena na konci sled.měs. roku	stav na konci sled.měs. roku
1	3	0	7	44	4	44	4	44	4	35	0	74	0	71	1	0	0	0	0	0	0	0	0	0	0	0	0	0	0
2	32	29	15	44	10	44	10	43	10	27	0	74	0	71	1	0	0	0	0	0	0	0	0	0	0	0	0	0	0
3	84	84	45	45	20	44	20	44	20	23	1	25	0	25	6	0	0	0	0	0	0	0	0	0	0	0	0	0	0
4	97	97	84	42	24	41	24	41	24	21	3	30	5	25	6	0	0	0	0	0	0	0	0	0	0	0	0	0	0
5	100	100	96	45	31	44	31	44	31	17	3	30	5	30	12	0	0	0	0	0	0	0	0	0	0	0	0	0	0
6	100	100	99	55	43	46	43	46	35	16	4	30	5	30	13	0	0	0	0	0	0	0	0	0	0	0	0	0	0
7	100	100	96	53	46	56	46	56	56	16	7	45	20	30	13	0	0	0	0	0	0	0	0	0	0	0	0	0	0
8	99	101	94	56	56	56	56	56	56	11	7	45	20	32	15	0	0	0	0	0	0	0	0	0	0	0	0	0	0
9	99	101	91	54	60	53	60	53	60	10	8	61	36	33	16	1	1	1	1	1	1	1	1	1	1	1	1	1	1
10	91	101	87	56	66	56	66	56	66	11	9	61	36	37	20	1	1	1	1	1	1	1	1	1	1	1	1	1	1
11	91	101	84	54	69	52	67	52	67	12	11	46	36	30	22	1	1	1	1	1	1	1	1	1	1	1	1	1	1
12	7	101	7	51	72	51	72	51	72	12	12	51	51	50	43	1	1	1	1	1	1	1	1	1	1	1	1	1	1

Uchazeči o zaměstnání na APZ a v rekvalifikaci v roce 2006



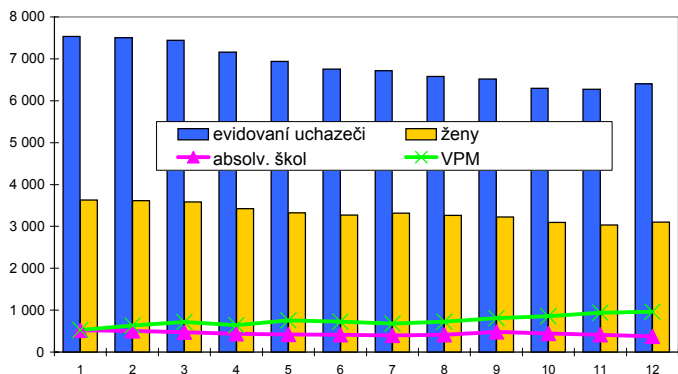
Měsíc	Překlenovací příspěvek			Příspěvek na dopravu			Příspěvek na zapracování			Příspěvek na provoz CHPD, CHPM a SVČ			Uchazeči v rekvalifikaci					
	zaměstnanci	stav na konci sled.měs. roku	celkem od poč. sled.měs. roku	zaměstnanci	stav na konci sled.měs. roku	celkem od poč. sled.měs. roku	zaměstnanci	stav na konci sled.měs. roku	celkem od poč. sled.měs. roku	zaměstnanci	stav na konci sled.měs. roku	celkem od poč. sled.měs. roku	uchazeči	z toho absolventi a mladiství	z toho osoby se ZP	ve sledov. měsíci	celkem od poč. sledov. měsíci	ukončili rekvalifikaci
1	2	1	0	0	0	0	32	0	32	0	0	0	18	2	4	19	2	2
2	1	1	152	0	0	0	32	0	34	0	0	0	34	4	9	25	44	9
3	1	1	152	0	0	0	80	48	25	4	2	32	25	4	32	76	41	52
4	0	1	152	0	0	0	80	48	11	1	1	7	11	1	7	83	21	73
5	0	1	152	0	0	0	80	48	42	1	8	36	42	1	36	119	5	78
6	0	1	45	0	0	0	80	48	55	3	3	55	55	3	55	174	42	120
7	0	1	0	0	0	0	85	53	55	2	2	43	55	2	43	217	43	163
8	0	1	44	0	0	0	85	53	39	1	1	22	39	1	22	239	38	201
9	0	1	44	0	0	0	85	53	20	0	2	21	20	0	21	260	40	241
10	0	1	53	0	0	0	85	53	25	0	1	19	25	0	19	279	14	255
11	0	1	53	0	0	0	85	53	107	10	10	98	107	10	98	375	16	271
12	0	1	53	0	0	0	85	53	59	5	2	18	59	5	18	395	66	337

Karlovy Vary

Vývoj na trhu práce v roce 2006

měsíc	evidování uchazeči na konci sled.měs.					počet osob pobírajících příspěvek	MN v %	nově hlášení uchazeči	vyřazení uchazeči	nově hlášená a uvolněná VPM	obsazená a zrušená VPM	VPM celkem	počet uchazečů na 1 VPM
	celkem	dosazitelní	ženy	absolv. škol a mladiství	osoby se ZP								
1	7 537	7 087	3 633	520	817	1 923	10,5	993	637	241	172	529	14,2
2	7 505	7 057	3 617	503	813	1 947	10,4	592	624	307	204	632	11,9
3	7 439	6 999	3 581	477	828	1 931	10,3	665	731	355	266	721	10,3
4	7 157	6 730	3 425	439	824	1 783	9,9	594	876	237	318	640	11,2
5	6 938	6 513	3 323	420	812	1 725	9,6	595	814	439	326	753	9,2
6	6 752	6 395	3 273	409	802	1 677	9,5	553	739	355	381	727	9,3
7	6 718	6 415	3 319	401	794	1 645	9,5	605	639	241	286	682	9,9
8	6 580	6 208	3 262	409	777	1 592	9,2	553	691	407	364	725	9,1
9	6 518	6 121	3 222	481	754	1 470	9,1	816	878	407	319	813	8,0
10	6 295	5 859	3 091	440	742	1 403	8,8	631	854	362	320	855	7,4
11	6 272	5 826	3 033	412	729	1 474	8,7	653	676	353	269	939	6,7
12	6 400	5 997	3 102	377	729	1 529	9,0	569	441	254	233	960	6,7

Evidování uchazeči a volná pracovní místa



Nově hlášení a vyřazení uchazeči



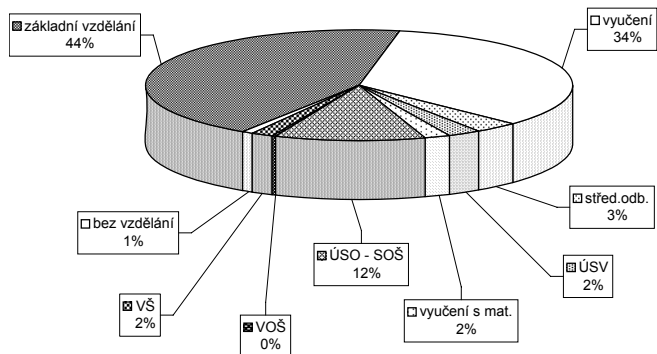
Struktura nezaměstnanosti v roce 2006

stav na konci čtvrtletí	celkový počet evidovan. uchazečů	Věková struktura nezaměstnaných				Délka nezaměstnanosti				
		do 19 let	20 - 34 let	35 - 49 let	nad 50 let	do 3 měsíců	3 - 6 měsíců	6 - 9 měsíců	9 - 12 měsíců	nad 12 měsíců
I.	7 439	439	2 666	2 323	2 011	1 785	997	818	445	3 394
II.	6 752	363	2 396	2 126	1 867	1 350	1 058	555	529	3 260
III.	6 518	489	2 282	1 965	1 782	1 515	822	664	355	3 162
IV.	6 400	355	2 252	1 942	1 851	1 502	881	547	459	3 011

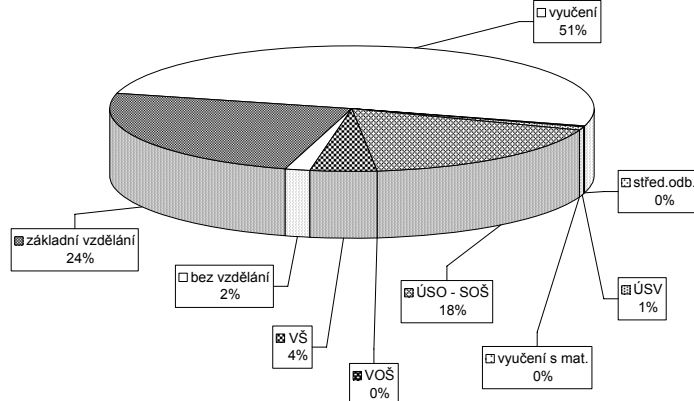
stav na konci čtvrtletí	uchazeči celkem	Struktura nezaměstnaných podle vzdělání								
		bez vzděl. + neúpl. zák. vz.	základní vzdělání	vyučení	střední bez maturity	vyučení s maturitou	ÚSV	ÚSO	vyšší odborné	bakal. + VŠ
I.	7 439	55	3 270	2 575	247	158	139	865	14	116
II.	6 752	51	2 993	2 295	210	146	136	795	13	113
III.	6 518	52	2 824	2 180	235	164	132	802	16	113
IV.	6 400	55	2 803	2 194	212	152	126	739	13	106

stav na konci čtvrtletí	VPM celkem	Struktura volných pracovních míst podle vzdělání								
		bez vzděl. + neúpl. zák. vz.	základní vzdělání	vyučení	střední bez maturity	vyučení s maturitou	ÚSV	ÚSO	vyšší odborné	bakal. + VŠ
I.	721	0	184	342	2	6	0	140	1	46
II.	727	0	185	322	1	4	0	155	1	59
III.	813	0	203	414	2	1	0	147	0	46
IV.	960	17	233	486	3	7	0	171	1	42

Struktura nezaměstnaných podle vzdělání



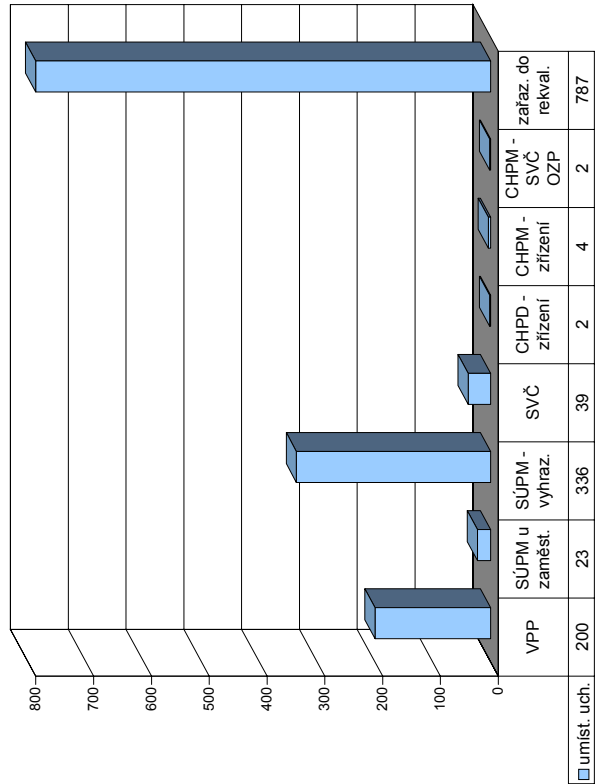
Struktura VPM podle vzdělání



Vývoj v oblasti aktivní politiky zaměstnanosti a rekvalifikací v roce 2006 - Karlovy Vary

Měsíc	Veřejně prospěšné práce			Společensky účelná místa u zaměstnavatele			Společensky účelná místa - vyhrazená místa			Samostatná výděl. činnost (SVC)			Chráněné pracovní dílny - zřízení			Chráněné pracovní místa - zřízení			CHPM - SVČ osob se ZP			Příspěvek při přechodu na nový podnik. program					
	vytvořena	stav na konci sled.měs.	celkem na konci sled.měs.	vytvořena	stav na konci sled.měs.	celkem na konci sled.měs.	vytvořena	stav na konci sled.měs.	celkem na konci sled.měs.	umístění uchazečů	stav na konci sled.měs.	celkem na konci sled.měs.	vytvořena	stav na konci sled.měs.	celkem na konci sled.měs.	umístění uchazečů	stav na konci sled.měs.	celkem na konci sled.měs.	vytvořena	stav na konci sled.měs.	celkem na konci sled.měs.	umístění uchazečů	stav na konci sled.měs.	celkem na konci sled.měs.	vytvořena	stav na konci sled.měs.	celkem na konci sled.měs.
1	41	24	19	3	45	0	40	2	119	18	119	18	44	4	6	0	5	0	5	0	4	0	0	0	0	0	0
2	99	83	61	46	45	0	41	3	115	33	115	33	44	6	6	0	6	1	5	0	4	0	0	0	0	0	0
3	102	86	82	69	49	4	42	5	123	62	123	62	45	8	6	0	6	2	5	0	4	0	0	0	0	0	0
4	114	106	106	104	47	4	40	9	121	88	120	87	46	12	6	0	6	2	6	2	4	1	1	0	0	0	0
5	130	125	120	124	47	4	42	11	130	128	129	127	44	13	6	0	6	0	7	3	5	2	1	0	0	0	0
6	136	132	130	139	44	6	35	11	139	158	139	158	47	17	6	0	6	2	7	3	6	3	1	0	0	0	0
7	147	143	141	154	39	6	33	13	154	189	153	188	44	21	6	0	6	2	8	4	7	4	1	0	0	0	0
8	165	161	144	162	39	7	34	15	170	218	170	218	43	25	6	0	6	2	8	4	7	4	1	0	0	0	0
9	167	165	148	179	39	7	36	19	161	244	158	240	41	29	4	0	4	2	8	4	7	4	1	0	0	0	0
10	171	170	152	188	41	9	36	19	146	270	146	271	40	33	4	0	4	2	8	4	7	4	2	2	0	0	0
11	161	171	139	192	42	11	36	21	149	295	149	296	46	39	4	0	4	2	8	4	7	4	2	2	0	0	0
12	124	177	111	200	41	11	37	23	168	337	166	336	45	39	4	0	4	2	7	4	6	4	2	2	0	0	0

Uchazeči o zaměstnání na APZ a v rekvalifikaci v roce 2006



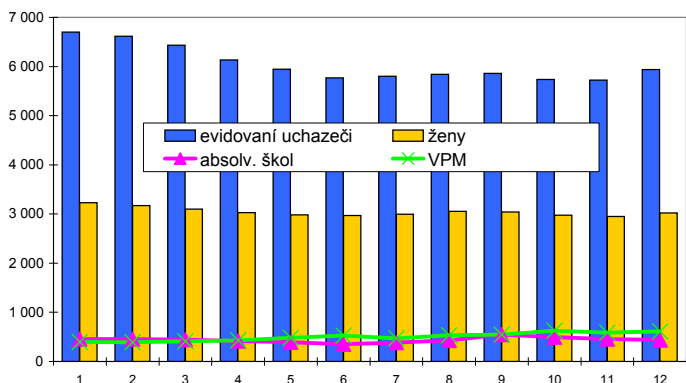
Měsíc	Překlenovací příspěvek			Příspěvek na dopravu			Příspěvek na zapracování			Příspěvek na provoz CHPD, CHPM a CHPM - SVČ			Uchazeči v rekvalifikaci								
	zaměstnanci	stav na konci sled.měs.	celkem na konci sled.měs.	zaměstnanci	stav na konci sled.měs.	celkem na konci sled.měs.	zaměstnanci	stav na konci sled.měs.	celkem na konci sled.měs.	zaměstnanci	stav na konci sled.měs.	celkem na konci sled.měs.	uchazeči	z toho absolventi a mladiství	z toho osoby se ZP	ve sledov. měsíci	zařazení	ve sledov. měsíci	celkem na konci sled.měs.	ukončili rekvalifikaci	
1	0	0	0	0	0	0	0	0	0	0	0	0	110	15	4	88	47	88	47	47	0
2	0	0	0	0	0	0	0	0	0	0	0	0	98	8	6	56	144	144	68	115	0
3	0	0	0	0	0	0	0	0	0	0	0	0	95	17	1	75	219	219	78	193	0
4	0	0	0	0	0	0	0	0	0	0	0	0	104	10	6	72	291	291	63	256	0
5	0	0	0	0	0	0	0	0	0	0	0	0	95	5	6	61	352	352	70	326	0
6	0	0	0	0	0	0	0	0	0	0	0	0	87	5	8	72	424	424	80	406	0
7	0	0	0	0	0	0	0	0	0	0	0	0	35	3	5	23	447	447	75	481	0
8	0	0	0	0	0	0	0	0	0	0	0	0	56	2	4	59	506	506	38	519	0
9	0	0	0	0	0	0	0	0	0	0	0	0	75	6	5	80	586	586	61	580	0
10	0	0	0	0	0	0	0	0	0	0	0	0	120	5	8	93	679	679	48	628	0
11	0	0	0	0	0	0	0	0	0	0	0	0	123	9	8	78	757	757	75	703	0
12	0	0	0	0	0	0	0	0	0	0	0	0	78	11	9	30	787	787	75	778	0

Sokolov

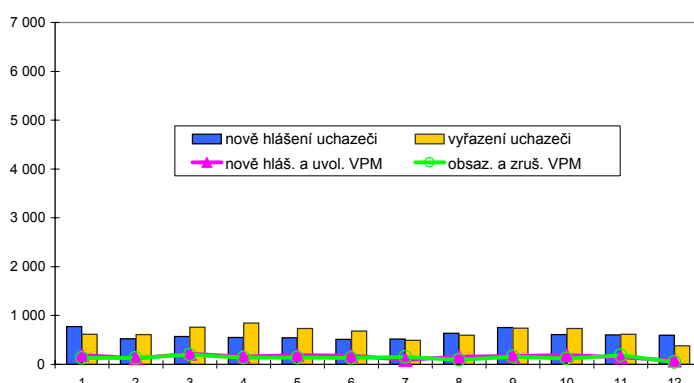
Vývoj na trhu práce v roce 2006

měsíc	evidování uchazeči na konci sled.měs.					počet osob pobírajících příspěvek	MN v %	nově hlášení uchazeči	vyřazení uchazeči	nově hlášená a uvolněná VPM	obsazená a zrušená VPM	VPM celkem	počet uchazečů na 1 VPM
	celkem	dosazitelní	ženy	absolv. škol a mladiství	osoby se ZP								
1	6 699	6 587	3 233	459	776	1 443	13,1	774	619	192	129	399	16,8
2	6 618	6 489	3 171	457	774	1 441	12,9	526	607	125	134	390	17,0
3	6 431	6 224	3 101	442	763	1 345	12,4	571	758	217	198	409	15,7
4	6 135	5 910	3 029	417	761	1 222	11,7	551	847	159	137	431	14,2
5	5 943	5 725	2 984	393	753	1 198	11,3	544	736	189	137	483	12,3
6	5 772	5 574	2 968	351	745	1 176	11,0	512	683	175	131	527	11,0
7	5 801	5 637	2 995	385	751	1 177	11,2	520	491	95	151	471	12,3
8	5 843	5 660	3 056	428	758	1 225	11,2	639	597	158	95	534	10,9
9	5 859	5 611	3 041	544	756	1 158	11,1	755	739	170	156	548	10,7
10	5 738	5 479	2 978	494	764	1 105	10,9	612	733	193	117	624	9,2
11	5 724	5 441	2 947	455	762	1 132	10,8	605	619	145	184	585	9,8
12	5 941	5 771	3 021	435	768	1 301	11,5	596	379	79	49	615	9,7

Evidování uchazeči a volná pracovní místa



Nově hlášení a vyřazení uchazeči



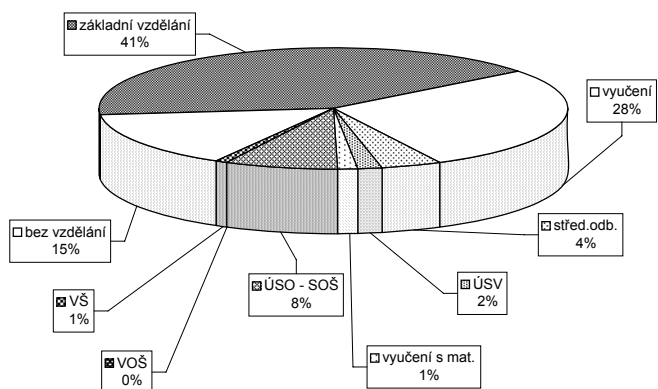
Struktura nezaměstnanosti v roce 2006

stav na konci čtvrtletí	celkový počet evidovan. uchazečů	Věková struktura nezaměstnaných				Délka nezaměstnanosti				
		do 19 let	20 - 34 let	35 - 49 let	nad 50 let	do 3 měsíců	3 - 6 měsíců	6 - 9 měsíců	9 - 12 měsíců	nad 12 měsíců
I.	6 431	501	2 447	2 096	1 387	1 396	882	646	407	3 100
II.	5 772	439	2 182	1 910	1 241	1 142	756	493	430	2 951
III.	5 859	558	2 203	1 854	1 244	1 443	691	485	352	2 888
IV.	5 941	466	2 228	1 907	1 340	1 416	912	466	317	2 830

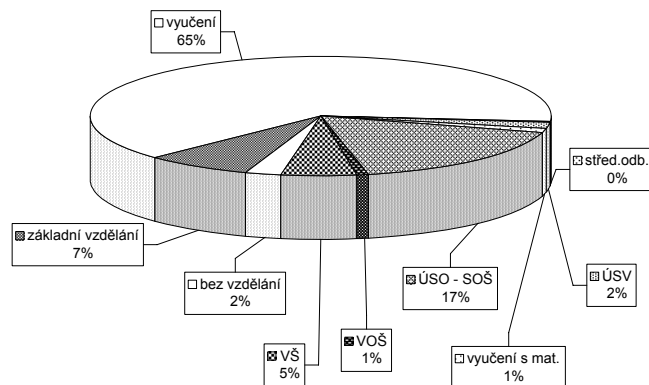
stav na konci čtvrtletí	Struktura nezaměstnaných podle vzdělání									
	uchazeči celkem	bez vzděl. + neúpl.zák.vz.	základní vzdělání	vyučení	střední bez maturity	vyučení s maturitou	ÚSV	ÚSO	vyšší odborné	bakal.+ VŠ
I.	6 431	938	2 697	1 840	235	94	73	499	5	50
II.	5 772	880	2 412	1 566	226	84	74	482	2	46
III.	5 859	860	2 359	1 626	233	108	66	547	10	50
IV.	5 941	888	2 450	1 664	249	101	71	467	6	45

stav na konci čtvrtletí	Struktura volných pracovních míst podle vzdělání									
	VPM celkem	bez vzděl. + neúpl.zák.vz.	základní vzdělání	vyučení	střední bez maturity	vyučení s maturitou	ÚSV	ÚSO	vyšší odborné	bakal.+ VŠ
I.	409	0	43	225	3	5	11	74	0	48
II.	527	0	87	305	1	9	6	67	0	52
III.	548	0	58	350	1	10	6	81	1	41
IV.	615	15	46	391	3	10	6	107	5	32

Struktura nezaměstnaných podle vzdělání



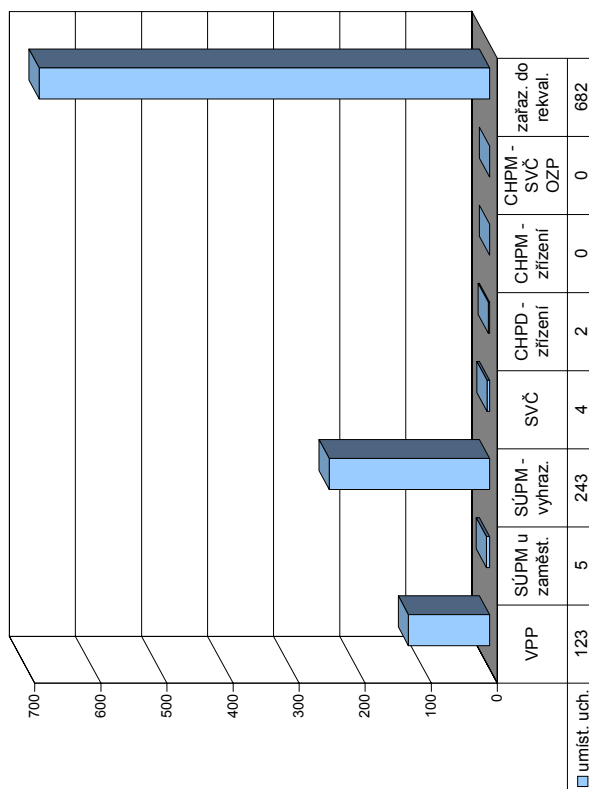
Struktura VPM podle vzdělání



Vývoj v oblasti aktivní politiky zaměstnanosti a rekvalifikací v roce 2006 - Sokolov

Měsíc	Veřejně prospěšné práce			Společensky účelná místa u zaměstnavatele			Společensky účelná místa - vyhrazená místa			Samostatná výděl. činnost (SVC)			Chráněné pracovní dílny - zřízení			Chráněné pracovní místa - zřízení			CHPM - SVČ osob se ZP			Příspěvek při přechodu na nový podnik. program		
	vytvořena	stav na konci sled.měs.	umístění uchazečů celkem od poč. roku	vytvořena	stav na konci sled.měs.	umístění uchazečů celkem od poč. roku	vytvořena	stav na konci sled.měs.	umístění uchazečů celkem od poč. roku	umístění uchazečů celkem od poč. sled.měs.	stav na konci sled.měs.	vytvořena	stav na konci sled.měs.	umístění uchazečů celkem od poč. roku	vytvořena	stav na konci sled.měs.	umístění uchazečů celkem od poč. roku	stav na konci sled.měs.	umístění uchazečů celkem od poč. roku	stav na konci sled.měs.	umístění uchazečů celkem od poč. roku	stav na konci sled.měs.	umístění uchazečů celkem od poč. roku	stav na konci sled.měs.
1	0	0	0	8	0	182	0	182	0	9	0	7	0	7	0	2	0	0	0	0	0	0	0	0
2	33	8	1	6	1	186	37	186	37	8	0	7	0	7	0	2	0	0	0	0	0	0	0	0
3	58	27	3	6	3	195	64	195	64	8	1	7	0	7	0	2	0	0	0	0	0	0	0	0
4	59	57	4	7	4	182	79	182	79	8	1	7	0	7	0	2	0	0	0	0	0	0	0	0
5	75	73	8	8	5	182	100	182	100	8	1	7	0	7	0	2	0	0	0	0	0	0	0	0
6	99	99	8	8	5	181	112	181	112	7	2	7	0	7	0	2	0	0	0	0	0	0	0	0
7	105	99	108	8	7	186	121	186	121	7	2	7	0	7	0	2	0	0	0	0	0	0	0	0
8	106	105	116	0	5	179	140	179	140	7	2	7	0	7	0	2	0	0	0	0	0	0	0	0
9	106	106	119	0	5	166	165	166	165	7	3	7	0	7	0	2	0	0	0	0	0	0	0	0
10	106	106	122	0	5	156	193	156	193	7	3	7	0	7	0	2	0	0	0	0	0	0	0	0
11	100	107	123	0	5	148	225	148	225	7	4	7	0	7	0	2	0	0	0	0	0	0	0	0
12	1	1	123	0	5	132	243	132	243	7	4	7	0	7	0	2	0	0	0	0	0	0	0	0

Uchazeči o zaměstnání na APZ a v rekvalifikaci v roce 2006



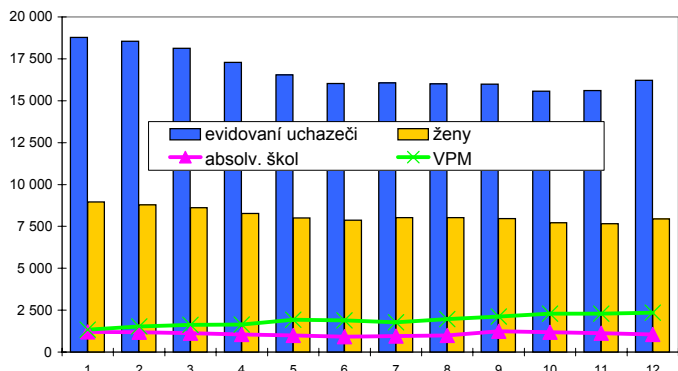
Měsíc	Překlenovací příspěvek			Příspěvek na dopravu			Příspěvek na zapracování			Příspěvek na provoz CHPD, CHPM a CHPM - SVČ			Uchazeči v rekvalifikaci					
	zaměstnanci	stav na konci sled.měs.	celkem od poč. roku	zaměstnanci	stav na konci sled.měs.	celkem od poč. roku	zaměstnanci	stav na konci sled.měs.	celkem od poč. roku	zaměstnanci	stav na konci sled.měs.	celkem od poč. roku	z toho absolventi a mladiství	z toho osoby se ZP	ve sledov. měsíci	zařazení ve sledov. měsíci	celkem ve sledov. měsíci	ukončili rekvalifikaci celkem od poč. roku
1	0	0	0	58	0	0	0	0	0	34	0	3	0	0	3	3	10	10
2	0	0	0	0	0	0	0	0	0	34	0	39	2	6	36	39	0	10
3	0	0	0	0	0	0	0	0	0	34	0	92	19	13	76	115	23	33
4	0	0	0	0	0	0	0	0	0	34	0	128	21	13	83	198	47	80
5	0	0	0	0	0	0	0	0	0	34	0	110	19	14	34	232	52	132
6	0	0	0	0	0	0	0	0	0	34	0	91	12	9	86	318	105	237
7	1	1	0	0	0	0	0	0	0	34	0	70	7	6	45	363	66	303
8	1	1	0	0	0	0	0	0	0	34	0	70	10	6	50	413	50	353
9	0	1	0	0	0	0	0	0	0	34	0	132	20	12	115	528	53	406
10	1	2	0	0	0	0	0	0	0	34	0	145	27	10	55	583	42	448
11	1	2	0	0	0	0	0	0	0	34	0	158	37	16	95	678	82	530
12	0	2	0	0	0	0	0	0	0	67	33	49	18	0	4	682	113	643

Karlovarský kraj

Vývoj na trhu práce v roce 2006

měsíc	evidování uchazeči na konci sled.měs.					počet osob pobírajících příspěvek	MN v %	nově hlášení uchazeči	vyřazení uchazeči	nově hlášená a uvolněná VPM	obsazená a zrušená VPM	VPM celkem	počet uchazečů na 1 VPM
	celkem	dosazitelní	ženy	absolv. škol a mladiství	osoby se ZP								
1	18 779	18 047	8 955	1 198	2 066	4 945	10,7	2 561	1 799	606	471	1 341	14,0
2	18 557	17 787	8 787	1 187	2 057	4 918	10,5	1 593	1 815	773	591	1 523	12,2
3	18 126	17 298	8 620	1 132	2 063	4 732	10,2	1 746	2 177	791	685	1 629	11,1
4	17 296	16 493	8 280	1 060	2 051	4 263	9,7	1 608	2 438	678	671	1 636	10,6
5	16 537	15 717	7 999	998	2 021	4 005	9,3	1 548	2 307	1 107	816	1 927	8,6
6	16 021	15 286	7 876	913	1 992	3 878	9,0	1 459	1 975	746	782	1 891	8,5
7	16 069	15 423	8 021	948	1 997	3 892	9,1	1 605	1 557	536	645	1 782	9,0
8	16 002	15 282	8 031	998	1 983	3 888	9,0	1 695	1 762	854	663	1 973	8,1
9	15 989	15 212	7 957	1 247	1 954	3 636	9,0	2 186	2 199	838	692	2 119	7,5
10	15 573	14 752	7 719	1 185	1 944	3 524	8,8	1 759	2 175	886	719	2 286	6,8
11	15 600	14 678	7 653	1 118	1 935	3 718	8,7	1 769	1 742	728	720	2 294	6,8
12	16 221	15 499	7 949	1 042	1 946	4 156	9,2	1 775	1 154	515	455	2 354	6,9

Evidování uchazeči a volná pracovní místa



Nově hlášení a vyřazení uchazeči



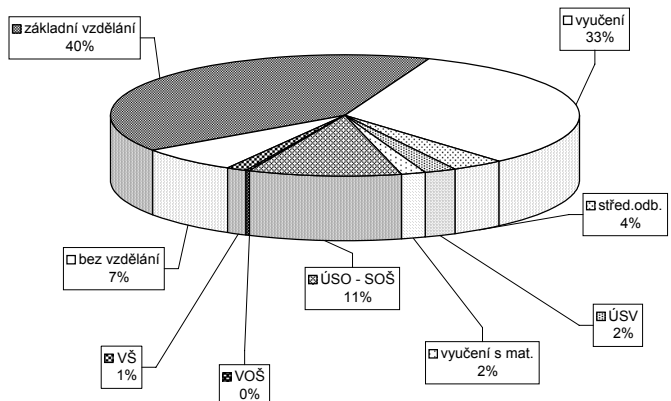
Struktura nezaměstnanosti v roce 2006

stav na konci čtvrtletí	celkový počet evidovan. uchazečů	Věková struktura nezaměstnaných				Délka nezaměstnanosti				
		do 19 let	20 - 34 let	35 - 49 let	nad 50 let	do 3 měsíců	3 - 6 měsíců	6 - 9 měsíců	9 - 12 měsíců	nad 12 měsíců
I.	18 126	1 156	6 692	5 679	4 599	4 509	2 812	1 943	1 138	7 724
II.	16 021	1 008	5 808	5 044	4 161	3 438	2 475	1 493	1 258	7 357
III.	15 989	1 308	5 826	4 794	4 061	4 193	2 061	1 556	985	7 194
IV.	16 221	1 043	5 935	4 920	4 323	4 293	2 539	1 339	1 056	6 994

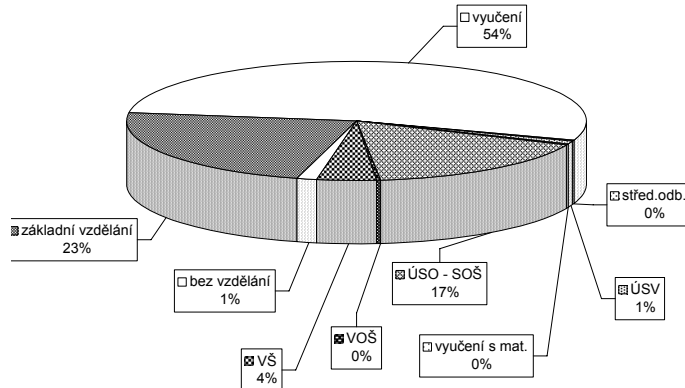
stav na konci čtvrtletí	Struktura nezaměstnaných podle vzdělání									
	uchazeči celkem	bez vzděl. + neúpl.zák.vz.	základní vzdělání	vyučení	střední bez maturity	vyučení s maturitou	ÚSV	ÚSO	vyšší odborné	bakal.+ VŠ
I.	18 126	1 054	7 564	6 039	624	340	279	1 953	24	249
II.	16 021	1 097	6 642	5 127	550	293	279	1 771	25	237
III.	15 989	1 074	6 395	5 095	584	364	273	1 905	45	254
IV.	16 221	1 127	6 585	5 313	589	340	281	1 728	33	225

stav na konci čtvrtletí	Struktura volných pracovních míst podle vzdělání									
	VPM celkem	bez vzděl. + neúpl.zák.vz.	základní vzdělání	vyučení	střední bez maturity	vyučení s maturitou	ÚSV	ÚSO	vyšší odborné	bakal.+ VŠ
I.	1 629	0	362	838	6	12	11	273	1	126
II.	1 891	0	402	998	7	13	6	313	1	151
III.	2 119	0	469	1 181	4	11	6	334	1	113
IV.	2 354	32	545	1 248	7	17	6	394	6	99

Struktura nezaměstnaných podle vzdělání



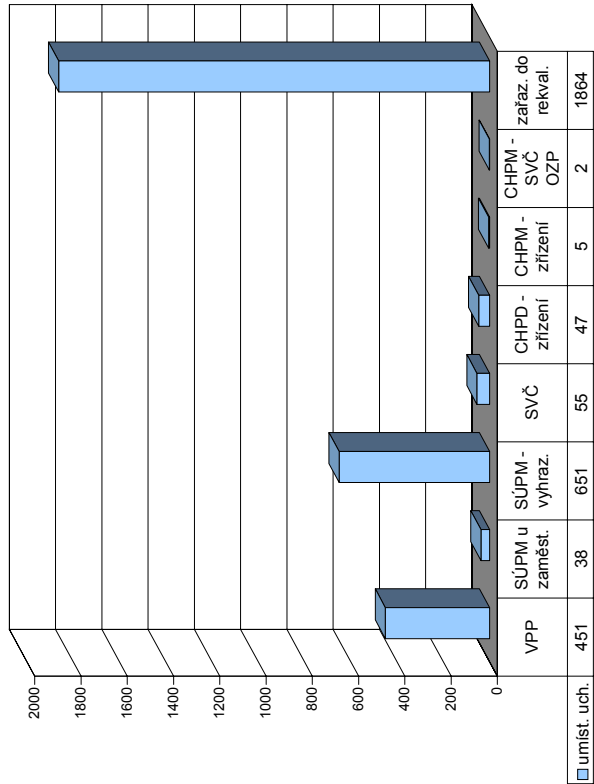
Struktura VPM podle vzdělání



Vývoj v oblasti aktivní politiky zaměstnanosti a rekvalifikací v roce 2006 - Karlovarský kraj

Měsíc	Veřejně prospěšné práce			Společensky účelná místa u zaměstnavatele			Společensky účelná místa - vyhrazená místa			Společensky účelná místa - vyhrazená místa			Samostatná výděl. činnost (SVC)			Chráněné pracovní dílny - zřízení			Chráněné pracovní místa - zřízení			CHPM - SVČ osob se ZP			Příspěvek při přechodu na nový podnik. program		
	stav na konci sled.měs.	stav na konci sled.měs.	celkem od poč. roku	stav na konci sled.měs.	stav na konci sled.měs.	celkem od poč. roku	stav na konci sled.měs.	stav na konci sled.měs.	celkem od poč. roku	stav na konci sled.měs.	stav na konci sled.měs.	celkem od poč. roku	stav na konci sled.měs.	stav na konci sled.měs.	celkem od poč. roku	stav na konci sled.měs.	stav na konci sled.měs.	celkem od poč. roku	stav na konci sled.měs.	stav na konci sled.měs.	celkem od poč. roku	stav na konci sled.měs.	stav na konci sled.měs.	celkem od poč. roku	stav na konci sled.měs.	stav na konci sled.měs.	celkem od poč. roku
1	44	24	22	3	62	0	55	4	345	22	345	22	88	4	87	0	83	3	5	0	4	0	0	0	0	0	0
2	164	145	84	66	62	0	53	5	345	80	344	80	79	6	87	0	84	4	5	0	4	0	0	0	0	0	0
3	244	228	154	144	65	4	52	9	363	146	362	146	76	10	38	0	38	10	5	0	4	0	0	0	0	0	0
4	270	262	247	255	62	4	50	14	345	191	343	190	75	16	43	5	38	10	6	2	4	1	1	0	0	0	0
5	305	300	289	309	62	4	53	17	357	259	355	258	69	17	43	5	43	16	7	3	5	2	1	0	0	0	0
6	335	331	304	334	59	6	45	18	375	313	366	305	70	23	43	5	43	17	7	3	6	3	1	0	0	0	0
7	352	348	336	377	54	6	43	20	393	356	391	355	67	30	58	20	43	17	8	4	7	4	1	0	0	0	0
8	370	368	343	396	49	12	36	24	405	414	404	414	61	34	58	20	45	19	8	4	7	4	1	0	0	0	0
9	372	372	342	418	49	12	40	31	381	469	377	469	58	40	72	36	44	20	9	5	7	4	1	0	0	0	0
10	368	377	343	436	51	14	41	33	358	529	357	530	58	45	72	36	48	24	9	5	8	5	2	2	0	0	0
11	352	379	322	442	52	16	41	36	351	589	349	588	65	54	57	36	41	26	9	5	8	5	2	2	0	0	0
12	132	385	119	451	51	16	42	38	351	652	349	651	64	55	62	51	61	47	8	5	7	5	2	2	0	0	0

Uchazeči o zaměstnání na APZ a v rekvalifikaci v roce 2006



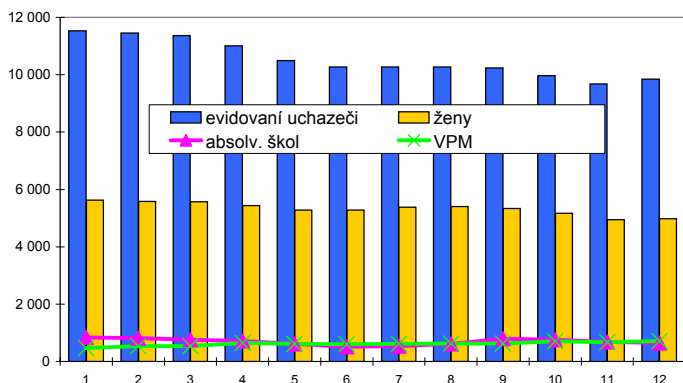
Měsíc	Překlenovací příspěvek			Příspěvek na dopravu			Příspěvek na zapracování			Příspěvek na provoz CHPD, CHPM a CHPM - SVČ			Uchazeči v rekvalifikaci								
	zaměstnanci	stav na konci sled.měs.	celkem od poč. roku	zaměstnanci	stav na konci sled.měs.	celkem od poč. roku	zaměstnanci	stav na konci sled.měs.	celkem od poč. roku	zaměstnanci	stav na konci sled.měs.	celkem od poč. roku	z toho absolventi a mladiství	osoby se ZP	ve sledov. měsíci	celkem od poč. roku	z toho absolventi a mladiství	osoby se ZP	ve sledov. měsíci	celkem od poč. roku	ukončili rekvalifikaci
1	2	1	58	0	0	0	73	7	131	17	8	110	17	8	59	17	8	110	17	59	59
2	1	1	152	152	0	0	73	7	171	14	21	117	14	21	77	14	21	117	14	136	136
3	1	1	152	152	5	5	121	55	212	40	16	183	40	16	142	40	16	183	410	278	278
4	0	1	152	152	8	9	121	55	243	32	20	162	32	20	131	32	20	162	572	409	409
5	0	1	152	152	11	12	121	55	247	25	28	131	25	28	127	25	28	131	703	536	536
6	0	1	45	152	10	17	121	55	233	20	20	213	20	20	227	20	20	213	916	763	763
7	1	2	0	152	7	19	126	60	160	12	13	111	12	13	184	12	13	111	1027	947	947
8	1	2	44	196	7	21	126	60	165	13	11	131	13	11	126	13	11	131	1158	1073	1073
9	0	2	44	196	5	22	126	60	227	26	19	216	26	19	154	26	19	216	1374	1227	1227
10	1	3	53	205	1	22	126	60	290	32	19	167	32	19	104	32	19	167	1541	1331	1331
11	1	3	53	205	1	22	126	60	388	56	34	271	56	34	173	56	34	271	1812	1504	1504
12	0	3	53	205	0	22	159	93	186	34	11	52	34	11	254	34	11	52	1864	1758	1758

Děčín

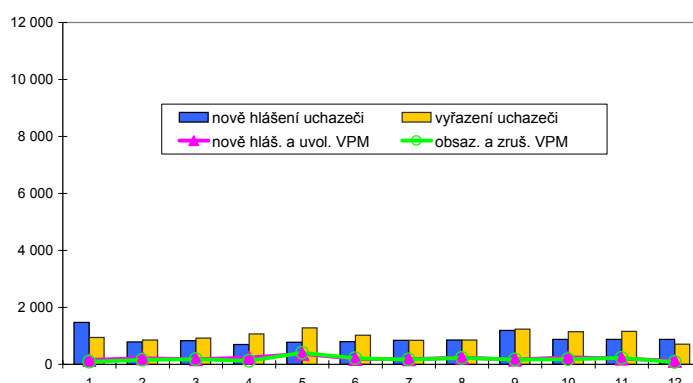
Vývoj na trhu práce v roce 2006

měsíc	evidování uchazeči na konci sled.měs.					počet osob pobírajících příspěvek	MN v %	nově hlášení uchazeči	vyřazení uchazeči	nově hlášená a uvolněná VPM	obsazená a zrušená VPM	VPM celkem	počet uchazečů na 1 VPM
	celkem	dosazitelní	ženy	absolv. škol a mladiství	osoby se ZP								
1	11 527	11 069	5 625	836	1 393	2 759	15,7	1 471	944	155	94	472	24,4
2	11 455	10 887	5 582	819	1 403	2 822	15,5	786	858	217	155	534	21,5
3	11 368	10 789	5 570	758	1 438	2 806	15,3	829	916	177	179	532	21,4
4	11 004	10 525	5 433	714	1 424	2 597	14,8	702	1 066	240	127	645	17,1
5	10 493	9 998	5 279	619	1 433	2 368	14,1	772	1 283	371	400	616	17,0
6	10 268	9 818	5 277	519	1 427	2 396	13,8	795	1 020	193	209	600	17,1
7	10 271	9 877	5 384	538	1 428	2 374	13,7	841	838	179	163	616	16,7
8	10 271	9 863	5 406	616	1 424	2 396	13,7	854	854	232	220	628	16,4
9	10 232	9 775	5 335	788	1 400	2 268	13,6	1 196	1 235	173	171	630	16,2
10	9 964	9 356	5 168	758	1 394	2 250	12,8	874	1 142	248	175	703	14,2
11	9 676	9 136	4 940	677	1 346	2 221	12,5	871	1 159	200	228	675	14,3
12	9 846	9 422	4 978	649	1 339	2 340	12,9	876	706	120	79	716	13,8

Evidování uchazeči a volná pracovní místa



Nově hlášení a vyřazení uchazeči



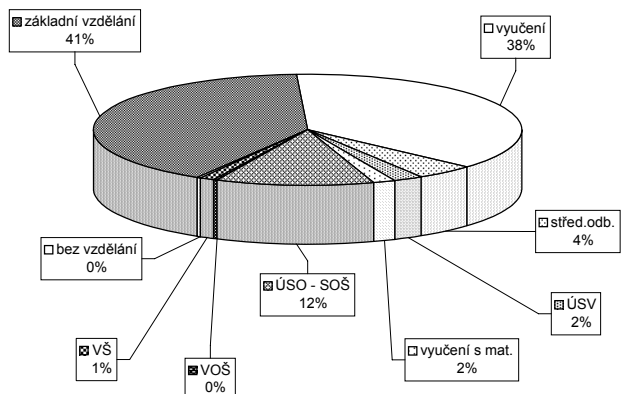
Struktura nezaměstnanosti v roce 2006

stav na konci čtvrtletí	celkový počet evidovan. uchazečů	Věková struktura nezaměstnaných				Délka nezaměstnanosti				
		do 19 let	20 - 34 let	35 - 49 let	nad 50 let	do 3 měsíců	3 - 6 měsíců	6 - 9 měsíců	9 - 12 měsíců	nad 12 měsíců
I.	11 368	670	4 455	3 371	2 872	2 425	1 581	1 237	688	5 437
II.	10 268	547	3 945	3 098	2 678	1 869	1 547	917	849	5 086
III.	10 232	760	3 835	3 012	2 625	2 328	1 248	1 043	665	4 948
IV.	9 846	595	3 678	2 989	2 584	2 205	1 447	837	756	4 601

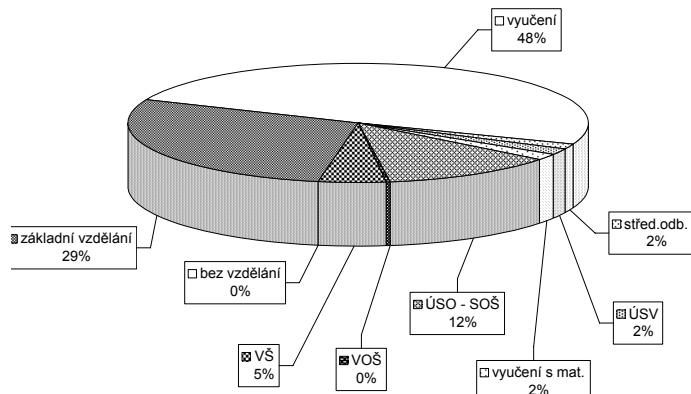
stav na konci čtvrtletí	uchazeči celkem	Struktura nezaměstnaných podle vzdělání								
		bez vzděl. + neúpl.zák.vz.	základní vzdělání	vyučení	střední bez maturity	vyučení s maturitou	ÚSV	ÚSO	vyšší odborné	bakal.+ VŠ
I.	11 368	20	4 617	4 410	481	257	180	1 286	24	93
II.	10 268	18	4 267	3 869	416	214	185	1 159	19	121
III.	10 232	21	4 165	3 779	429	253	180	1 258	24	123
IV.	9 846	19	3 992	3 708	432	219	171	1 173	26	106

stav na konci čtvrtletí	VPM celkem	Struktura volných pracovních míst podle vzdělání								
		bez vzděl. + neúpl.zák.vz.	základní vzdělání	vyučení	střední bez maturity	vyučení s maturitou	ÚSV	ÚSO	vyšší odborné	bakal.+ VŠ
I.	532	0	177	251	8	11	12	44	0	29
II.	600	0	162	332	9	14	7	49	1	26
III.	630	0	177	311	8	15	12	70	2	35
IV.	716	0	205	353	11	11	13	88	1	34

Struktura nezaměstnaných podle vzdělání

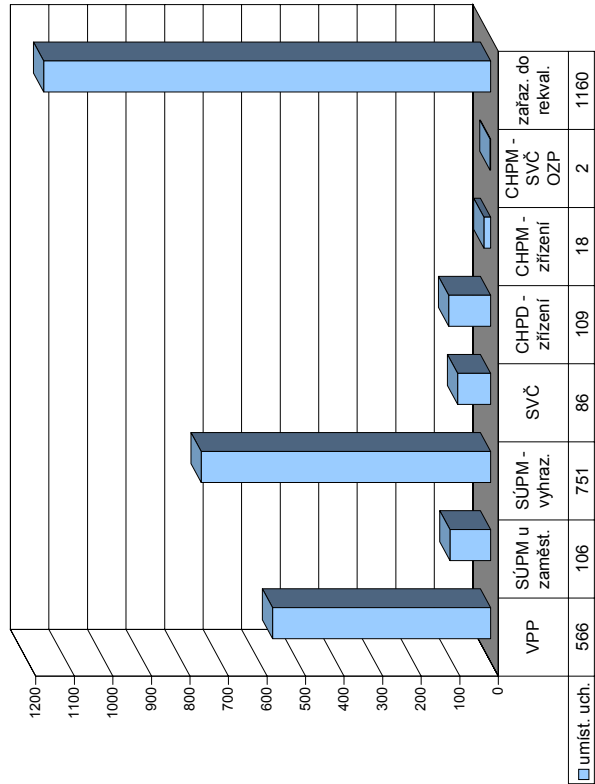


Struktura VPM podle vzdělání



Měsíc	Veřejné prospěšné práce			Společensky účelná místa u zaměstnavatele			Společensky účelná místa - vyhrazená místa			Samostatná výděl. činnost (SVC)			Chráněné pracovní dílny - zřízení			Chráněné pracovní místa - zřízení			CHPM - SVČ osob se ZP			Příspěvek při přechodu na nový podnik. program						
	vytvořená místa		umístění uchazečů	vytvořená místa		umístění uchazečů	vytvořená místa		umístění uchazečů	umístění uchazečů		celkem	vytvořená místa		umístění uchazečů	vytvořená místa		umístění uchazečů	CHPM - SVČ		Příspěvek při přechodu na nový podnik. program							
	stav na konci sled.měs. roku	stav na konci sled.měs. roku	stav na konci sled.měs. roku	stav na konci sled.měs. roku	stav na konci sled.měs. roku	stav na konci sled.měs. roku	stav na konci sled.měs. roku	stav na konci sled.měs. roku	stav na konci sled.měs. roku	stav na konci sled.měs. roku	stav na konci sled.měs. roku	stav na konci sled.měs. roku	stav na konci sled.měs. roku	stav na konci sled.měs. roku	stav na konci sled.měs. roku	stav na konci sled.měs. roku	stav na konci sled.měs. roku	stav na konci sled.měs. roku	stav na konci sled.měs. roku	stav na konci sled.měs. roku	stav na konci sled.měs. roku	stav na konci sled.měs. roku						
1	140	80	92	61	139	0	130	20	20	184	25	178	22	168	3	111	6	97	1	110	4	107	28	0	0	0		
2	223	163	190	161	109	0	101	29	29	199	66	194	64	166	7	110	7	110	4	107	28	0	0	0	0	0		
3	233	173	206	185	97	0	88	30	30	244	134	230	123	171	19	106	4	102	4	102	31	0	0	0	0	0		
4	307	256	208	201	92	0	81	40	40	273	192	262	185	164	27	109	7	107	7	107	42	3	0	0	0	0		
5	305	264	278	290	88	0	80	47	47	275	226	270	224	161	33	108	9	105	9	105	46	9	1	1	0	0	0	
6	361	395	310	402	81	0	76	48	48	279	260	272	256	156	40	110	11	105	11	105	49	9	6	6	3	1	0	0
7	408	448	346	453	58	2	55	49	49	261	284	259	285	148	45	106	11	102	11	102	56	9	9	9	3	1	0	0
8	437	486	387	508	88	32	64	68	68	290	357	281	351	152	57	120	25	108	25	108	66	9	9	9	3	1	0	0
9	451	504	411	546	88	32	74	81	81	312	438	303	433	149	62	125	30	116	30	116	79	18	18	18	4	2	0	0
10	459	519	408	556	88	32	79	92	92	380	550	374	547	147	71	125	30	120	30	120	90	18	13	13	4	2	0	0
11	432	520	364	562	88	32	87	105	105	452	700	446	696	145	77	137	42	130	42	130	106	18	18	18	4	2	0	0
12	424	550	282	566	77	32	76	106	106	466	754	461	751	145	86	141	46	133	46	133	109	18	18	18	4	2	0	0

Uchazeči o zaměstnání na APZ a v rekvalifikaci v roce 2006



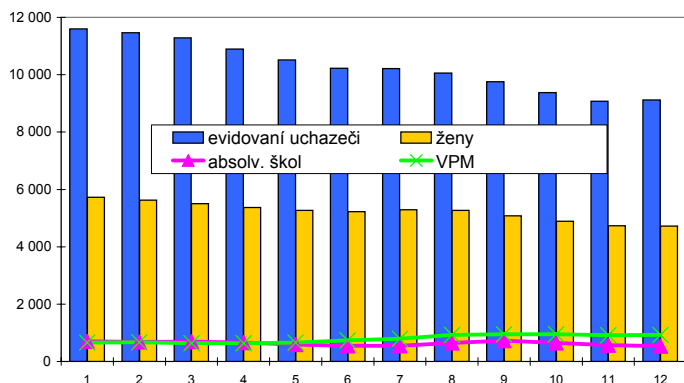
Měsíc	Překlenovací příspěvek			Příspěvek na dopravu			Příspěvek na zapracování			Příspěvek na provoz CHPD, CHPM a CHPM - SVČ			Uchazeči v rekvalifikaci					
	zaměstnanci		celkem	zaměstnanci		celkem	zaměstnanci		celkem	zaměstnanci		celkem	z toho		ukončili rekvalifikaci			
	stav na konci sled.měs. roku	stav na konci sled.měs. roku	stav na konci sled.měs. roku	stav na konci sled.měs. roku	stav na konci sled.měs. roku	stav na konci sled.měs. roku	stav na konci sled.měs. roku	stav na konci sled.měs. roku	stav na konci sled.měs. roku	stav na konci sled.měs. roku	stav na konci sled.měs. roku	stav na konci sled.měs. roku	stav na konci sled.měs. roku	stav na konci sled.měs. roku	stav na konci sled.měs. roku	stav na konci sled.měs. roku	stav na konci sled.měs. roku	
1	5	1	0	0	0	0	0	0	191	190	130	30	9	50	58	58	58	
2	3	2	0	0	0	0	0	0	278	277	237	37	9	141	191	34	92	
3	6	5	0	0	0	0	0	0	278	277	283	28	17	191	382	145	237	
4	4	5	0	0	0	0	0	0	278	277	215	22	24	113	495	181	418	
5	7	10	0	0	0	0	0	0	289	288	227	18	27	114	609	102	520	
6	8	12	0	0	0	0	0	0	285	292	174	13	25	76	685	129	649	
7	9	15	0	0	0	0	0	0	285	292	104	12	8	17	702	87	736	
8	8	17	0	0	0	0	0	0	290	297	129	12	13	38	740	13	749	
9	9	20	0	0	0	0	0	0	290	297	143	14	20	95	835	81	830	
10	3	21	0	0	0	0	0	0	290	297	236	17	35	195	1030	102	932	
11	4	22	0	0	0	0	0	0	297	304	196	13	20	104	1134	144	1076	
12	2	22	0	0	0	0	0	0	297	304	91	5	10	26	1160	131	2076	

Chomutov

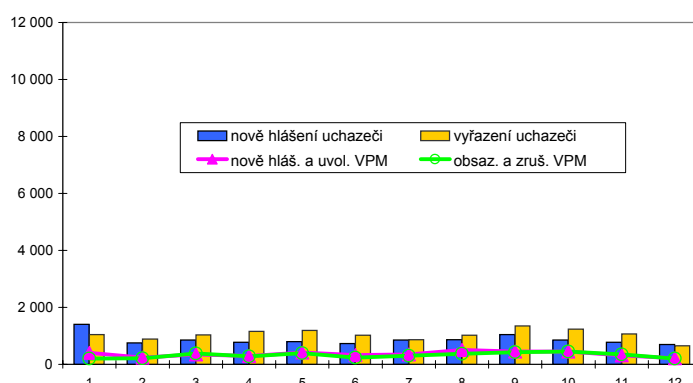
Vývoj na trhu práce v roce 2006

měsíc	evidování uchazeči na konci sled.měs.					počet osob pobírajících příspěvek	MN v %	nově hlášení uchazeči	vyřazení uchazeči	nově hlášená a uvolněná VPM	obsazená a zrušená VPM	VPM celkem	počet uchazečů na 1 VPM
	celkem	dosazitelní	ženy	absolv. škol a mladiství	osoby se ZP								
1	11 602	10 856	5 727	699	1 147	2 381	15,7	1 399	1 040	405	201	657	17,7
2	11 467	10 651	5 623	681	1 149	2 337	15,4	756	891	231	215	673	17,0
3	11 283	10 539	5 503	689	1 134	2 277	15,3	849	1 033	343	384	632	17,9
4	10 899	10 262	5 372	657	1 126	2 095	14,8	776	1 160	289	286	635	17,2
5	10 513	9 919	5 266	594	1 124	1 944	14,3	802	1 188	411	390	656	16,0
6	10 228	9 655	5 223	548	1 106	1 825	13,9	732	1 017	323	238	741	13,8
7	10 214	9 736	5 294	543	1 092	1 833	14,1	855	869	348	299	790	12,9
8	10 055	9 552	5 274	642	1 072	1 778	13,8	863	1 022	507	371	926	10,9
9	9 755	9 135	5 079	724	1 064	1 628	13,2	1 049	1 349	446	427	945	10,3
10	9 372	8 653	4 889	651	1 084	1 611	12,4	851	1 234	455	453	947	9,9
11	9 079	8 351	4 731	565	1 072	1 591	12,0	776	1 069	319	350	916	9,9
12	9 124	8 534	4 724	534	1 073	1 715	12,3	702	657	214	202	928	9,8

Evidování uchazeči a volná pracovní místa



Nově hlášení a vyřazení uchazeči



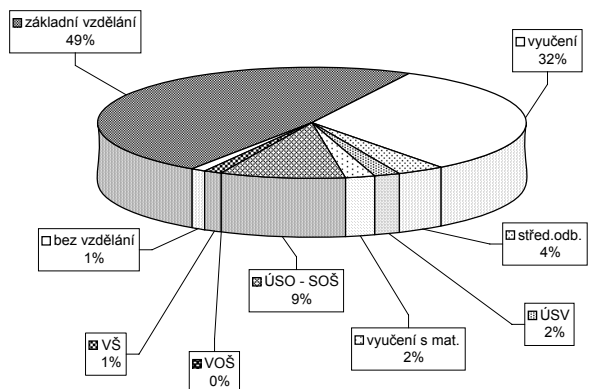
Struktura nezaměstnanosti v roce 2006

stav na konci čtvrtletí	celkový počet evidovan. uchazečů	Věková struktura nezaměstnaných				Délka nezaměstnanosti				
		do 19 let	20 - 34 let	35 - 49 let	nad 50 let	do 3 měsíců	3 - 6 měsíců	6 - 9 měsíců	9 - 12 měsíců	nad 12 měsíců
I.	11 283	687	4 438	3 698	2 460	2 334	1 473	1 062	648	5 766
II.	10 228	648	3 950	3 320	2 310	1 792	1 364	870	745	5 457
III.	9 755	755	3 725	3 057	2 218	2 044	1 028	861	607	5 215
IV.	9 124	561	3 389	2 986	2 188	1 798	1 157	654	616	4 899

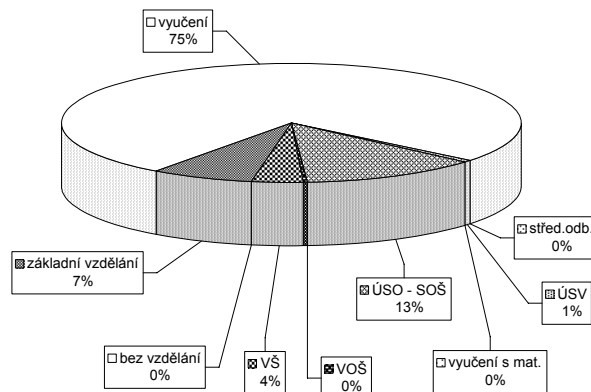
stav na konci čtvrtletí	uchazeči celkem	Struktura nezaměstnaných podle vzdělání								
		bez vzděl. + neúpl. zák. vz.	základní. vzdělání	vyučení	střední bez maturity	vyučení s maturitou	ÚSV	ÚSO	vyšší odborné	bakal. + VŠ
I.	11 283	95	5 363	3 825	388	220	257	992	20	123
II.	10 228	91	4 982	3 283	353	203	244	911	28	133
III.	9 755	96	4 659	3 079	379	229	232	931	26	124
IV.	9 124	89	4 396	2 936	325	195	206	841	20	116

stav na konci čtvrtletí	VPM celkem	Struktura volných pracovních míst podle vzdělání								
		bez vzděl. + neúpl. zák. vz.	základní. vzdělání	vyučení	střední bez maturity	vyučení s maturitou	ÚSV	ÚSO	vyšší odborné	bakal. + VŠ
I.	632	3	54	486	0	3	0	57	2	27
II.	741	0	64	531	0	25	0	83	2	36
III.	945	0	80	701	0	9	0	135	3	17
IV.	928	0	67	704	0	5	0	116	2	34

Struktura nezaměstnaných podle vzdělání



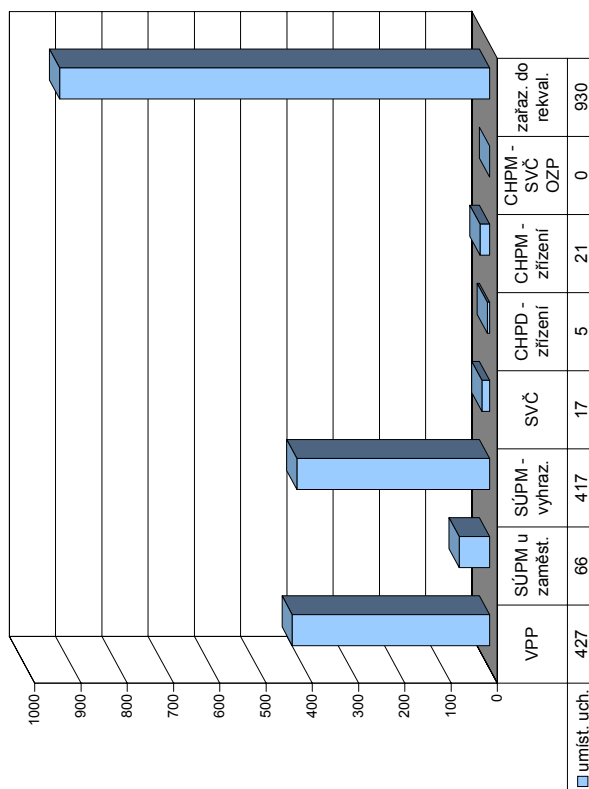
Struktura VPM podle vzdělání



Vývoj v oblasti aktivní politiky zaměstnanosti a rekvalifikací v roce 2006 - Chomutov

Měsíc	Veřejně prospěšné práce			Společensky účelná místa u zaměstnavatele			Společensky účelná místa - vyhrazená místa			Samostatná výděl. činnost (SVC)			Chráněné pracovní dílny - zřízení			Chráněné pracovní místa - zřízení			CHPM - SVČ osob se ZP			Příspěvek při přechodu na nový podnik. program					
	vytvořena	stav na konci sled.měs.	celkem na konci sled.měs.	vytvořena	stav na konci sled.měs.	celkem na konci sled.měs.	vytvořena	stav na konci sled.měs.	celkem na konci sled.měs.	umístění uchazečů	stav na konci sled.měs.	celkem na konci sled.měs.	vytvořena	stav na konci sled.měs.	celkem na konci sled.měs.	umístění uchazečů	stav na konci sled.měs.	celkem na konci sled.měs.	vytvořena	stav na konci sled.měs.	celkem na konci sled.měs.	umístění uchazečů	stav na konci sled.měs.	celkem na konci sled.měs.	vytvořena	stav na konci sled.měs.	celkem na konci sled.měs.
1	15	9	9	93	0	88	13	478	19	474	20	22	5	28	0	28	0	22	3	0	3	0	7	0	0	0	0
2	44	38	34	36	2	90	18	444	27	441	29	22	5	28	0	28	0	22	3	0	3	0	7	0	0	0	0
3	103	98	76	78	3	83	19	387	40	385	42	22	5	28	0	28	0	22	3	0	3	0	7	0	0	0	0
4	183	179	162	169	3	83	25	346	58	345	60	22	5	28	0	28	0	22	3	0	3	0	7	0	0	0	0
5	253	253	238	261	3	85	29	288	92	287	93	22	5	28	2	28	2	22	13	10	8	6	7	0	0	0	0
6	329	334	304	348	8	83	32	294	159	293	160	4	13	16	15	15	4	17	14	8	6	5	0	0	0	0	0
7	330	335	319	374	8	82	37	273	172	272	173	8	13	16	15	4	17	14	14	14	14	5	0	0	0	0	0
8	333	340	319	385	8	74	40	275	243	274	244	22	10	15	15	4	17	14	14	14	15	5	0	0	0	0	0
9	347	358	327	407	8	73	42	245	285	244	286	22	11	15	15	4	17	14	16	16	15	5	0	0	0	0	0
10	347	360	337	422	90	85	57	310	372	307	371	16	16	15	15	4	25	22	16	16	15	5	0	0	0	0	0
11	334	360	318	425	92	85	62	300	417	297	415	17	17	15	15	4	25	22	16	16	15	5	0	0	0	0	0
12	324	360	293	427	92	85	66	259	419	256	417	17	17	15	15	5	28	25	22	22	21	5	0	0	0	0	0

Uchazeči o zaměstnání na APZ a v rekvalifikaci v roce 2006



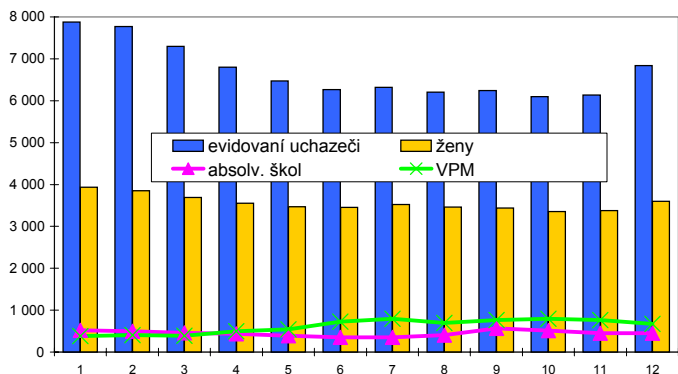
Měsíc	Překlenovací příspěvek			Příspěvek na dopravu			Příspěvek na zapracování			Příspěvek na provoz CHPD, CHPM a CHPM - SVČ			Uchazeči v rekvalifikaci					
	zaměstnanci	stav na konci sled.měs.	celkem na konci sled.měs.	zaměstnanci	stav na konci sled.měs.	celkem na konci sled.měs.	zaměstnanci	stav na konci sled.měs.	celkem na konci sled.měs.	zaměstnanci	stav na konci sled.měs.	celkem na konci sled.měs.	z toho absolventi a mladiství	z toho osoby se ZP	ve sledov. měsíci	celkem na konci sledov. měsíci	ukončili rekvalifikaci	
1	5	0	0	0	0	0	0	0	0	75	15	273	10	21	54	15	15	
2	2	0	0	0	0	0	333	16	33	89	29	333	16	33	94	34	49	
3	0	0	0	0	0	0	286	15	18	90	41	286	15	18	60	208	156	
4	0	0	0	0	0	0	205	14	15	91	42	205	14	15	70	278	151	
5	0	0	0	0	0	0	178	6	10	93	44	178	6	10	83	361	110	
6	1	1	0	0	0	0	157	3	10	33	44	157	3	10	69	430	90	
7	2	2	0	0	0	0	92	2	6	33	44	92	2	6	1	431	66	
8	3	3	0	0	0	0	85	5	3	33	44	85	5	3	32	463	39	
9	2	3	0	0	0	0	205	5	9	32	44	205	5	9	145	608	25	
10	3	5	0	0	0	0	281	18	12	33	45	281	18	12	178	786	102	
11	4	7	0	0	0	0	279	20	18	33	45	279	20	18	83	869	85	
12	5	8	0	0	0	0	205	17	6	33	45	205	17	6	61	930	135	

Litoměřice

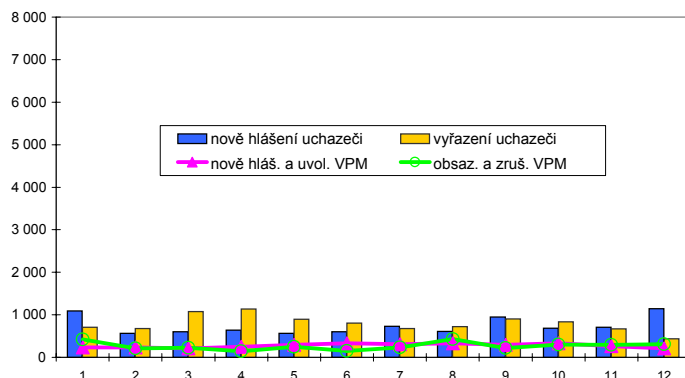
Vývoj na trhu práce v roce 2006

měsíc	evidování uchazeči na konci sled.měs.					počet osob pobírajících příspěvek	MN v %	nově hlášení uchazeči	vyřazení uchazeči	nově hlášená a uvolněná VPM	obsazená a zrušená VPM	VPM celkem	počet uchazečů na 1 VPM
	celkem	dosazitelní	ženy	absolv. škol a mladiství	osoby se ZP								
1	7 880	7 514	3 938	518	1 253	2 628	12,7	1 090	709	235	421	380	20,7
2	7 770	7 359	3 851	498	1 268	2 590	12,4	567	677	234	207	407	19,1
3	7 295	6 897	3 694	461	1 224	2 308	11,7	603	1 078	210	225	392	18,6
4	6 801	6 445	3 552	432	1 207	2 009	10,8	642	1 136	249	142	499	13,6
5	6 472	6 075	3 470	393	1 200	1 836	10,2	566	895	291	245	545	11,9
6	6 268	5 931	3 453	349	1 183	1 757	9,9	605	809	332	152	725	8,6
7	6 322	6 000	3 519	349	1 175	1 786	9,9	729	675	306	234	797	7,9
8	6 202	5 899	3 460	402	1 154	1 657	9,7	606	726	330	431	696	8,9
9	6 242	5 882	3 436	564	1 140	1 550	9,7	945	905	292	222	766	8,1
10	6 097	5 702	3 357	515	1 133	1 535	9,3	688	833	333	302	797	7,6
11	6 137	5 734	3 375	451	1 142	1 640	9,4	707	667	265	296	766	8,0
12	6 840	6 465	3 602	448	1 211	2 139	10,6	1 141	438	212	309	669	10,2

Evidování uchazeči a volná pracovní místa



Nově hlášení a vyřazení uchazeči



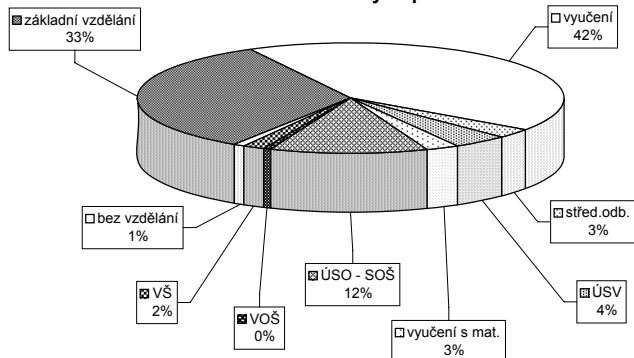
Struktura nezaměstnanosti v roce 2006

stav na konci čtvrtletí	celkový počet evidovan. uchazečů	Věková struktura nezaměstnaných				Délka nezaměstnanosti				
		do 19 let	20 - 34 let	35 - 49 let	nad 50 let	do 3 měsíců	3 - 6 měsíců	6 - 9 měsíců	9 - 12 měsíců	nad 12 měsíců
I.	7 295	291	2 782	2 232	1 990	1 717	1 464	751	431	2 932
II.	6 268	252	2 364	1 903	1 749	1 426	969	654	472	2 747
III.	6 242	409	2 352	1 779	1 702	1 686	839	602	425	2 690
IV.	6 840	325	2 492	2 031	1 992	2 186	1 024	548	413	2 669

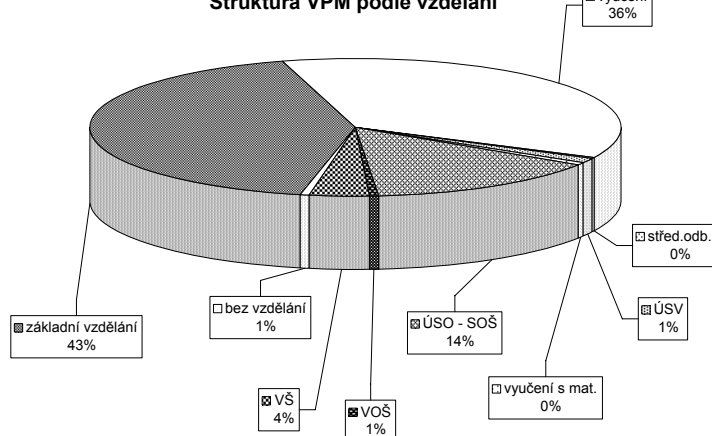
stav na konci čtvrtletí	uchazeči celkem	Struktura nezaměstnaných podle vzdělání								
		bez vzděl. + neúpl. zák. vz.	základní vzdělání	vyučení	střední bez maturity	vyučení s maturitou	ÚSV	ÚSO	vyšší odborné	bakal. + VŠ
I.	7 295	54	2 451	3 174	196	251	188	822	38	121
II.	6 268	49	2 141	2 558	189	227	188	749	28	139
III.	6 242	50	2 072	2 474	168	290	178	843	31	136
IV.	6 840	49	2 268	2 909	185	285	174	827	28	115

stav na konci čtvrtletí	VPM celkem	Struktura volných pracovních míst podle vzdělání								
		bez vzděl. + neúpl. zák. vz.	základní vzdělání	vyučení	střední bez maturity	vyučení s maturitou	ÚSV	ÚSO	vyšší odborné	bakal. + VŠ
I.	392	0	118	175	1	2	1	65	1	29
II.	725	0	292	273	1	12	0	116	1	30
III.	766	0	326	318	1	3	3	88	2	25
IV.	669	4	283	244	3	7	3	97	4	24

Struktura nezaměstnaných podle vzdělání

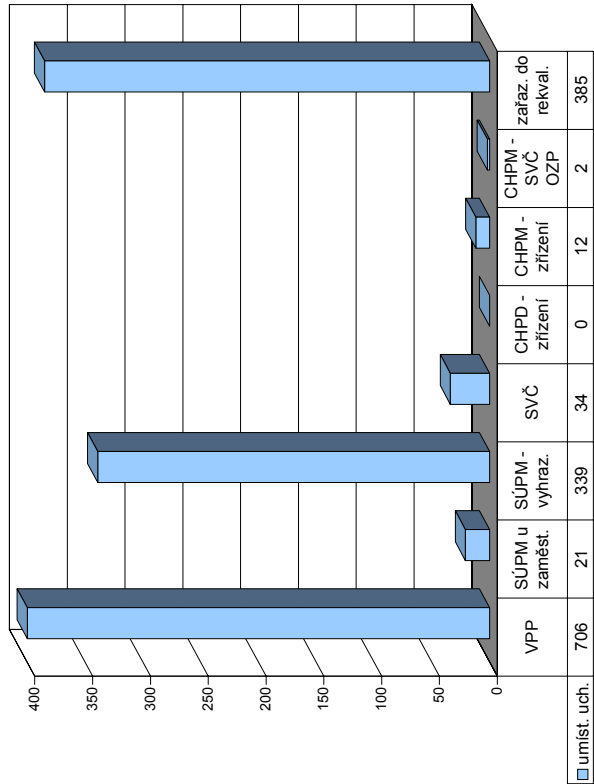


Struktura VPM podle vzdělání



Měsíc	Veřejné prospěšné práce			Společensky účelná místa u zaměstnavatele			Společensky účelná místa - vyhrazená místa			Samostatná výděl. činnost (SVC)			Chráněné pracovní dílny - zřízení			Chráněné pracovní místa - zřízení			CHPM - SVČ osob se ZP			Příspěvek při přechodu na nový podnik. program				
	vytvořená místa	umístění uchazečů	stav na konci sled.měs. roku	vytvořená místa	umístění uchazečů	stav na konci sled.měs. roku	vytvořená místa	umístění uchazečů	stav na konci sled.měs. roku	vytvořená místa	umístění uchazečů	stav na konci sled.měs. roku	vytvořená místa	umístění uchazečů	stav na konci sled.měs. roku	vytvořená místa	umístění uchazečů	stav na konci sled.měs. roku	vytvořená místa	umístění uchazečů	stav na konci sled.měs. roku	vytvořená místa	umístění uchazečů	stav na konci sled.měs. roku	vytvořená místa	umístění uchazečů
1	5	0	5	15	0	15	8	233	8	65	0	12	0	10	0	55	0	52	3	7	0	0	0	0	0	0
2	5	0	5	15	0	14	37	252	37	66	1	12	0	10	0	55	0	52	3	7	0	0	0	0	0	0
3	5	0	5	15	0	15	74	263	74	67	9	12	0	10	0	50	0	47	3	5	0	0	0	0	0	0
4	249	244	233	228	12	20	100	271	100	64	13	12	0	10	0	50	0	46	3	5	0	0	0	0	0	0
5	499	494	482	489	12	10	286	134	286	58	14	12	0	10	0	50	0	46	6	5	0	0	0	0	0	0
6	582	577	565	580	9	20	267	150	265	58	19	12	0	10	0	50	0	47	7	4	0	0	0	0	0	0
7	624	619	597	633	13	24	264	165	264	59	21	12	0	10	0	51	1	46	7	3	0	0	0	0	0	0
8	620	620	594	653	11	24	267	192	267	61	24	12	0	10	0	51	1	48	12	4	1	0	0	0	0	0
9	626	626	593	670	11	24	244	212	244	60	25	12	0	10	0	51	1	48	12	3	1	0	0	0	0	0
10	632	641	572	693	13	26	257	268	257	60	26	12	0	10	0	51	1	48	12	1	1	0	0	0	0	0
11	589	641	530	705	13	26	286	322	286	64	30	12	0	10	0	51	1	48	12	1	1	0	0	0	0	0
12	19	641	19	706	13	26	256	341	256	64	34	12	0	10	0	60	10	48	12	2	2	0	0	0	0	0

Uchazeči o zaměstnání na APZ a v rekvalifikaci v roce 2006



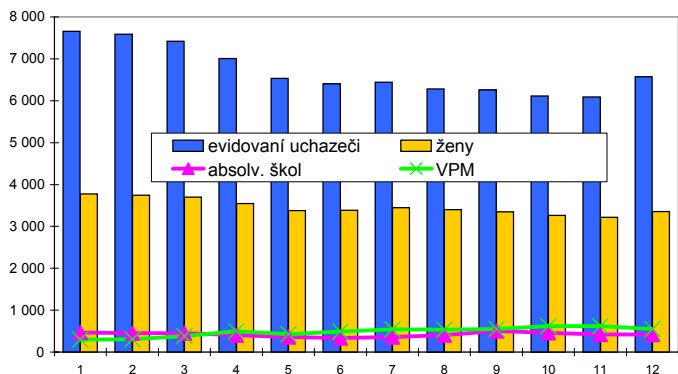
Měsíc	Překlenovací příspěvek			Příspěvek na dopravu			Příspěvek na zapracování			Příspěvek na provoz CHPD, CHPM a CHPM - SVČ			Uchazeči v rekvalifikaci					
	zaměstnanci	stav na konci sled.měs. roku	celkem	zaměstnanci	stav na konci sled.měs. roku	celkem	zaměstnanci	stav na konci sled.měs. roku	celkem	zaměstnanci	stav na konci sled.měs. roku	celkem	uchazeči	z toho absolventi a mladiství	z toho osoby se ZP	ve sledov. měsíci	celkem ve sledov. měsíci	ukončili rekvalifikaci celkem od poč. roku
1	0	0	0	0	0	0	0	0	0	0	0	34	11	0	0	4	4	4
2	0	0	0	0	0	0	85	12	7	63	63	85	12	7	63	12	16	16
3	0	0	0	0	0	0	75	14	4	60	123	75	14	4	60	70	86	86
4	0	0	0	0	0	0	51	13	0	21	144	51	13	0	21	45	131	131
5	0	0	0	80	0	80	82	15	4	60	204	82	15	4	60	29	160	160
6	0	0	0	80	0	80	34	10	0	13	217	34	10	0	13	61	221	221
7	0	0	0	80	0	80	23	2	0	0	217	23	2	0	0	11	232	232
8	0	0	0	80	0	80	26	5	0	9	226	26	5	0	9	6	238	238
9	0	0	0	80	0	80	88	3	1	71	297	88	3	1	71	9	247	247
10	0	0	0	80	0	80	92	18	4	51	348	92	18	4	51	47	294	294
11	0	0	0	80	0	80	87	17	2	32	380	87	17	2	32	37	331	331
12	0	0	0	80	0	80	44	16	2	5	385	44	16	2	5	48	379	379

Louny

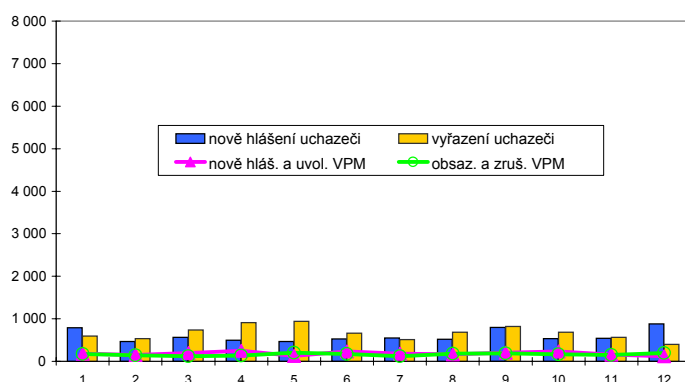
Vývoj na trhu práce v roce 2006

měsíc	evidování uchazeči na konci sled.měs.					počet osob pobírajících příspěvek	MN v %	nově hlášení uchazeči	vyřazení uchazeči	nově hlášená a uvolněná VPM	obsazená a zrušená VPM	VPM celkem	počet uchazečů na 1 VPM
	celkem	dosazitelní	ženy	absolv. škol a mladiství	osoby se ZP								
1	7 655	7 148	3 778	464	1 140	2 135	13,5	793	595	179	175	300	25,5
2	7 590	6 968	3 744	454	1 147	2 107	13,2	467	532	150	144	306	24,8
3	7 418	6 843	3 696	449	1 156	1 980	13,0	566	738	196	123	379	19,6
4	7 008	6 486	3 545	402	1 133	1 748	12,4	498	908	251	133	497	14,1
5	6 536	6 016	3 381	361	1 090	1 569	11,5	468	940	130	201	426	15,3
6	6 403	5 997	3 385	334	1 077	1 527	11,5	527	660	231	171	486	13,2
7	6 441	6 124	3 448	362	1 069	1 559	11,8	552	514	177	121	542	11,9
8	6 277	5 981	3 401	405	1 037	1 473	11,5	523	687	169	179	532	11,8
9	6 255	5 895	3 349	507	1 037	1 353	11,3	800	822	204	187	549	11,4
10	6 110	5 646	3 264	462	1 044	1 319	11,1	538	683	236	169	616	9,9
11	6 089	5 611	3 216	423	1 031	1 392	11,0	541	562	157	152	621	9,8
12	6 571	6 176	3 351	417	1 062	1 765	12,1	880	398	123	192	552	11,9

Evidování uchazeči a volná pracovní místa



Nově hlášení a vyřazení uchazeči



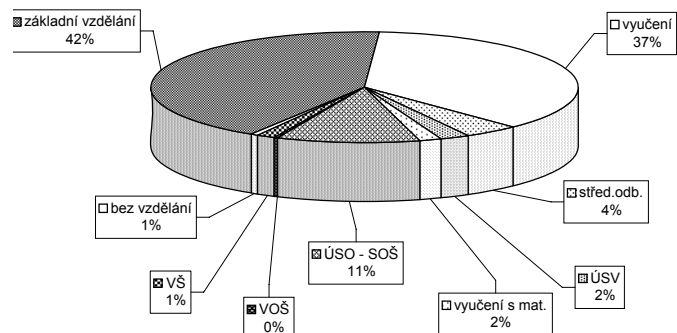
Struktura nezaměstnanosti v roce 2006

stav na konci čtvrtletí	celkový počet evidovan. uchazečů	Věková struktura nezaměstnaných				Délka nezaměstnanosti				
		do 19 let	20 - 34 let	35 - 49 let	nad 50 let	do 3 měsíců	3 - 6 měsíců	6 - 9 měsíců	9 - 12 měsíců	nad 12 měsíců
I.	7 418	383	2 807	2 370	1 858	1 415	1 314	799	441	3 449
II.	6 403	326	2 334	2 079	1 664	1 150	883	647	533	3 190
III.	6 255	452	2 269	1 943	1 591	1 423	740	553	435	3 104
IV.	6 571	369	2 343	2 109	1 750	1 665	922	536	414	3 034

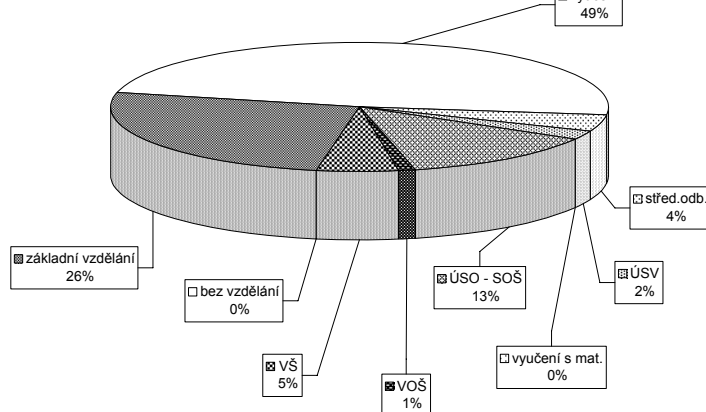
stav na konci čtvrtletí	uchazeči celkem	Struktura nezaměstnaných podle vzdělání								
		bez vzděl. + neúpl. zák. vz.	základní vzdělání	vyučení	střední bez maturity	vyučení s maturitou	ÚSV	ÚSO	vyšší odborné	bakal. + VŠ
I.	7 418	48	3 106	2 746	304	162	143	761	23	125
II.	6 403	43	2 698	2 279	267	129	137	705	20	125
III.	6 255	43	2 571	2 193	257	166	122	757	24	122
IV.	6 571	43	2 759	2 418	269	145	115	713	16	93

stav na konci čtvrtletí	VPM celkem	Struktura volných pracovních míst podle vzdělání								
		bez vzděl. + neúpl. zák. vz.	základní vzdělání	vyučení	střední bez maturity	vyučení s maturitou	ÚSV	ÚSO	vyšší odborné	bakal. + VŠ
I.	379	0	75	215	5	2	0	51	3	28
II.	486	0	140	239	5	3	1	62	1	35
III.	549	0	139	275	10	4	1	94	2	24
IV.	552	0	143	266	24	11	0	73	6	29

Struktura nezaměstnaných podle vzdělání



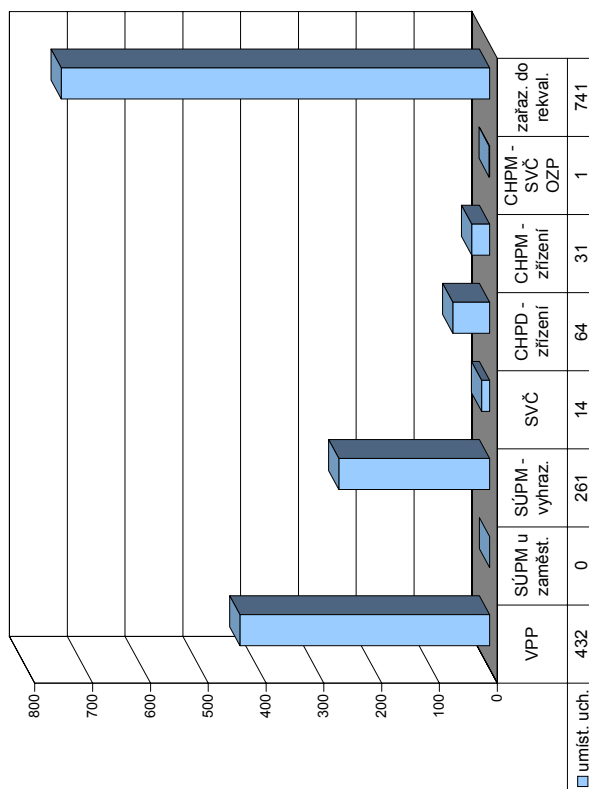
Struktura VPM podle vzdělání



Vývoj v oblasti aktivní politiky zaměstnanosti a rekvalifikací v roce 2006 - Louny

Měsíc	Veřejné prospěšné práce			Společensky účelná místa u zaměstnavatele			Společensky účelná místa - vyhrazená místa			Samostatná výděl. činnost (SVC)			Chráněné pracovní dílny - zřízení			Chráněné pracovní místa - zřízení			CHPM - SVČ osob se ZP			Příspěvek při přechodu na nový podnik. program								
	vytvořená místa			umístění uchazečů			vytvořená místa			umístění uchazečů			vytvořená místa			umístění uchazečů			vytvořená místa			umístění uchazečů			vytvořená místa			umístění uchazečů		
	stav na konci sled.měs. roku	stav na konci sled.měs. roku	celkem od poč. na konci sled.měs. roku	stav na konci sled.měs. roku	stav na konci sled.měs. roku	celkem od poč. na konci sled.měs. roku	stav na konci sled.měs. roku	stav na konci sled.měs. roku	celkem od poč. na konci sled.měs. roku	stav na konci sled.měs. roku	stav na konci sled.měs. roku	celkem od poč. na konci sled.měs. roku	stav na konci sled.měs. roku	stav na konci sled.měs. roku	celkem od poč. na konci sled.měs. roku	stav na konci sled.měs. roku	stav na konci sled.měs. roku	celkem od poč. na konci sled.měs. roku	stav na konci sled.měs. roku	stav na konci sled.měs. roku	celkem od poč. na konci sled.měs. roku	stav na konci sled.měs. roku	stav na konci sled.měs. roku	celkem od poč. na konci sled.měs. roku	stav na konci sled.měs. roku	stav na konci sled.měs. roku	celkem od poč. na konci sled.měs. roku			
1	42	0	0	29	0	20	93	27	156	26	37	0	114	0	113	24	9	0	7	0	0	2	0	0	0	0				
2	42	0	0	29	0	20	122	56	170	51	34	0	114	0	114	26	10	1	7	0	2	0	0	0	0					
3	160	118	75	29	0	20	135	69	179	66	35	2	114	0	117	33	14	5	8	1	2	0	0	0	0					
4	402	372	186	29	0	20	172	106	206	104	30	3	114	0	115	36	14	5	10	3	2	0	0	0	0					
5	402	372	337	29	0	20	188	122	216	123	30	5	114	0	116	42	14	5	10	4	2	0	0	0	0					
6	448	418	369	29	0	20	219	153	235	152	31	8	113	0	114	45	32	23	15	9	3	1	0	0	0					
7	454	424	372	29	0	20	226	160	229	159	32	10	113	0	113	51	32	23	15	9	3	1	0	0	0					
8	457	427	379	412	29	0	255	193	238	182	33	11	113	0	115	54	32	23	19	15	3	1	0	0	0					
9	458	428	383	427	29	0	225	208	215	203	35	13	113	0	114	54	37	28	23	22	2	1	0	0	0					
10	459	429	374	431	29	0	187	226	177	220	33	14	113	0	113	55	37	28	24	25	2	1	0	0	0					
11	459	429	357	432	29	0	169	243	163	240	28	14	113	0	113	55	37	28	24	25	2	1	0	0	0					
12	42	429	0	432	29	0	171	270	161	261	27	14	100	0	100	64	40	31	28	31	2	1	0	0	0					

Uchazeči o zaměstnání na APZ a v rekvalifikaci v roce 2006



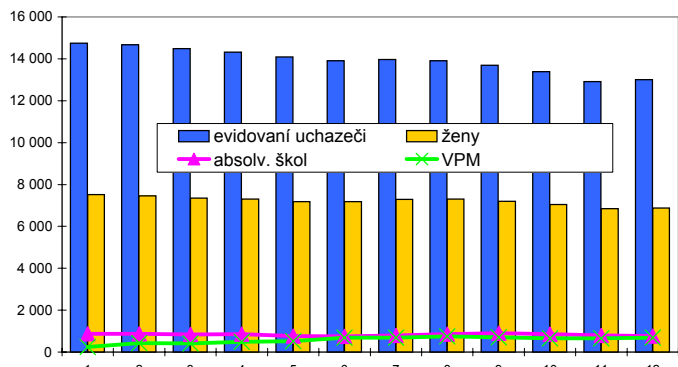
Měsíc	Uchazeči v rekvalifikaci						Příspěvek na provoz CHPD, CHPM a CHPM - SVČ			Příspěvek na zapracování			Příspěvek na dopravu			Překlenovací příspěvek		
	z toho			z toho			z toho			z toho			z toho			z toho		
	absolutní	mladiství	se ZP	osoby sledov. měsíci	ve sledov. měsíci	celkem od poč. na konci sled.měs. roku	stav na konci sled.měs. roku	stav na konci sled.měs. roku	celkem od poč. na konci sled.měs. roku	stav na konci sled.měs. roku	stav na konci sled.měs. roku	celkem od poč. na konci sled.měs. roku	stav na konci sled.měs. roku	stav na konci sled.měs. roku	celkem od poč. na konci sled.měs. roku	stav na konci sled.měs. roku	stav na konci sled.měs. roku	celkem od poč. na konci sled.měs. roku
1	186	35	14	75	58	113	186	35	14	75	58	113	0	0	0	0	0	0
2	263	38	25	106	87	175	263	38	25	106	87	175	0	0	0	0	0	0
3	219	34	20	58	102	175	219	34	20	58	102	175	0	0	0	0	0	0
4	183	23	12	10	46	175	183	23	12	10	46	175	0	0	0	0	0	0
5	217	28	14	84	50	175	217	28	14	84	50	175	0	0	0	0	0	0
6	105	14	4	10	122	175	105	14	4	10	122	175	0	0	0	0	0	0
7	35	20	0	15	85	177	35	20	0	15	85	177	0	0	0	0	0	0
8	48	14	2	44	31	177	48	14	2	44	31	177	0	0	0	0	0	0
9	139	40	15	123	32	179	139	40	15	123	32	179	0	0	0	0	0	0
10	214	49	22	129	54	179	214	49	22	129	54	179	0	0	0	0	0	0
11	247	47	28	75	42	179	247	47	28	75	42	179	0	0	0	0	0	0
12	180	38	22	12	79	245	180	38	22	12	79	245	0	0	0	0	0	0

Most

Vývoj na trhu práce v roce 2006

měsíc	evidování uchazeči na konci sled.měs.					počet osob pobírajících příspěvek	MN v %	nově hlášení uchazeči	vyřazení uchazeči	nově hlášená a uvolněná VPM	obsazená a zrušená VPM	VPM celkem	počet uchazečů na 1 VPM
	celkem	dosazitelní	ženy	absolv. škol a mladiství	osoby se ZP								
1	14 742	13 902	7 519	864	1 599	2 152	21,3	1 232	911	125	154	250	59,0
2	14 673	13 798	7 459	871	1 575	2 171	21,2	723	792	295	113	432	34,0
3	14 480	13 556	7 355	845	1 550	2 129	20,8	671	864	130	147	415	34,9
4	14 324	13 492	7 311	849	1 523	2 068	20,8	660	816	171	97	489	29,3
5	14 085	13 332	7 184	765	1 498	2 029	20,5	685	924	215	192	512	27,5
6	13 904	13 312	7 179	742	1 459	1 946	20,5	748	929	335	152	695	20,0
7	13 967	13 470	7 294	788	1 449	1 960	20,9	816	753	190	199	686	20,4
8	13 914	13 411	7 304	856	1 434	1 906	20,8	776	829	262	196	752	18,5
9	13 700	13 051	7 191	901	1 365	1 725	20,3	908	1 122	203	253	702	19,5
10	13 385	12 623	7 038	858	1 353	1 657	19,7	736	1 051	152	194	660	20,3
11	12 913	12 214	6 845	789	1 318	1 613	19,1	616	1 088	163	159	664	19,4
12	13 007	12 454	6 871	764	1 311	1 678	19,5	686	592	172	141	695	18,7

Evidování uchazeči a volná pracovní místa



Nově hlášení a vyřazení uchazeči



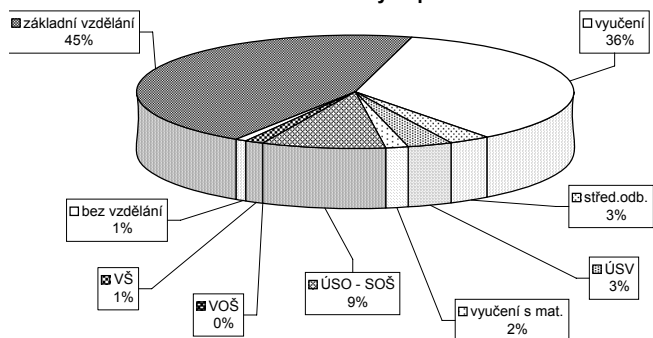
Struktura nezaměstnanosti v roce 2006

stav na konci čtvrtletí	celkový počet evidovan. uchazeči	Věková struktura nezaměstnaných				Délka nezaměstnanosti				
		do 19 let	20 - 34 let	35 - 49 let	nad 50 let	do 3 měsíců	3 - 6 měsíců	6 - 9 měsíců	9 - 12 měsíců	nad 12 měsíců
I.	14 480	850	6 011	4 728	2 891	2 051	1 337	1 257	843	8 992
II.	13 904	824	5 769	4 549	2 762	1 754	1 462	956	1 004	8 728
III.	13 700	960	5 616	4 400	2 724	1 976	1 233	1 103	721	8 667
IV.	13 007	760	5 305	4 247	2 695	1 699	1 370	881	836	8 221

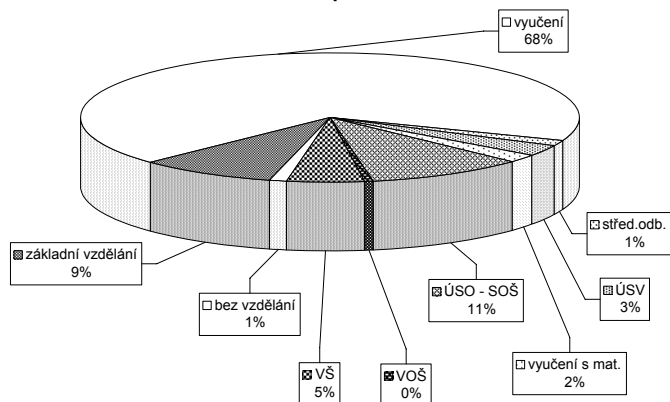
stav na konci čtvrtletí	uchazeči celkem	Struktura nezaměstnaných podle vzdělání								
		bez vzděl. + neúpl.zák.vz.	základní vzdělání	vyučení	střední bez maturity	vyučení s maturitou	ÚSV	ÚSO	vyšší odborné	bakal. + VŠ
I.	14 480	92	6 413	5 378	399	455	280	1 287	16	160
II.	13 904	90	6 148	5 096	404	438	278	1 234	22	194
III.	13 700	102	6 086	4 912	397	443	254	1 301	24	181
IV.	13 007	92	5 873	4 635	378	434	236	1 177	19	163

stav na konci čtvrtletí	VPM celkem	Struktura volných pracovních míst podle vzdělání								
		bez vzděl. + neúpl.zák.vz.	základní vzdělání	vyučení	střední bez maturity	vyučení s maturitou	ÚSV	ÚSO	vyšší odborné	bakal. + VŠ
I.	415	4	25	264	14	18	1	44	1	44
II.	695	0	84	478	8	33	5	41	3	43
III.	702	0	74	486	11	9	8	68	3	43
IV.	695	7	62	473	10	20	12	73	3	35

Struktura nezaměstnaných podle vzdělání



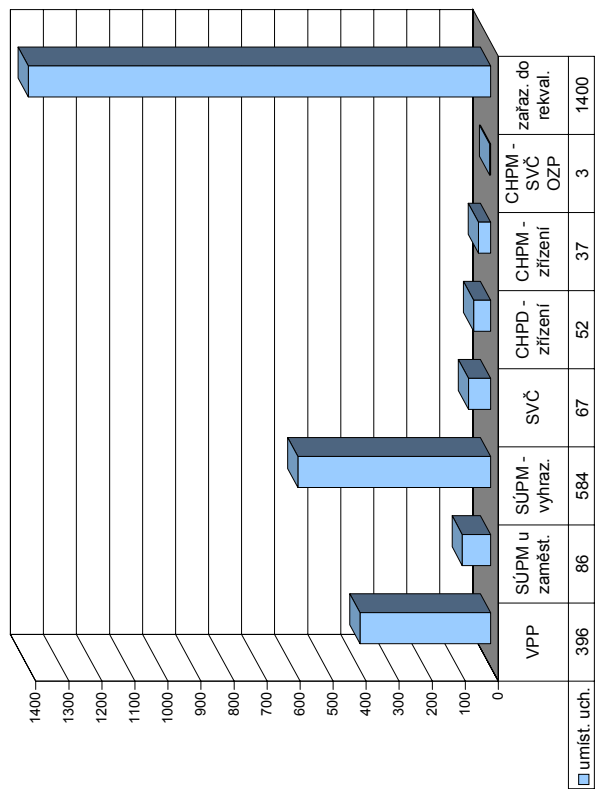
Struktura VPM podle vzdělání



Vývoj v oblasti aktivní politiky zaměstnanosti a rekvalifikací v roce 2006 - Most

Měsíc	Veřejné prospěšné práce			Společensky účelná místa u zaměstnavatele			Společensky účelná místa - vyhrazená místa			Samostatná výděl. činnost (SVC)			Chráněné pracovní dílny - zřízení			Chráněné pracovní místa - zřízení			CHPM - SVČ osob se ZP			Příspěvek při přechodu na nový podnik. program		
	vytvořená místa		umístění uchazečů	vytvořená místa		umístění uchazečů	vytvořená místa		umístění uchazečů	umístění uchazečů		celkem	vytvořená místa		umístění uchazečů	vytvořená místa		umístění uchazečů	CHPM - SVČ		Příspěvek při přechodu na nový podnik. program			
	stav na konci sled.měs. roku	stav na konci sled.měs. roku	stav na konci sled.měs. roku	stav na konci sled.měs. roku	stav na konci sled.měs. roku	stav na konci sled.měs. roku	stav na konci sled.měs. roku	stav na konci sled.měs. roku	stav na konci sled.měs. roku	stav na konci sled.měs. roku	stav na konci sled.měs. roku	stav na konci sled.měs. roku	stav na konci sled.měs. roku	stav na konci sled.měs. roku	stav na konci sled.měs. roku	stav na konci sled.měs. roku	stav na konci sled.měs. roku	stav na konci sled.měs. roku	stav na konci sled.měs. roku	stav na konci sled.měs. roku	stav na konci sled.měs. roku	stav na konci sled.měs. roku		
1	178	41	144	18	117	0	105	1	297	38	296	38	104	1	48	0	23	0	2	0	0	0		
2	343	216	328	216	114	0	98	4	294	68	293	68	109	9	40	0	35	12	2	1	0	0		
3	330	222	324	231	118	6	86	12	321	117	320	117	111	16	38	0	37	14	3	1	0	0		
4	325	222	317	245	124	16	103	31	334	157	333	157	116	23	38	0	37	14	36	17	1	0		
5	314	238	307	263	131	23	110	40	359	198	357	197	118	30	37	0	40	17	39	24	2	0		
6	316	242	308	269	134	26	114	46	378	250	377	250	120	38	37	0	41	18	41	28	3	0		
7	337	291	310	302	134	26	115	51	356	276	355	276	119	39	37	0	42	19	41	28	3	0		
8	337	302	317	324	137	30	116	53	396	349	396	349	118	44	37	0	42	19	41	28	3	0		
9	323	337	303	358	142	35	117	55	350	383	350	383	115	51	66	30	42	19	42	29	4	0		
10	325	348	318	388	137	39	114	69	361	461	360	459	123	63	66	30	43	20	43	35	4	0		
11	322	348	315	393	114	39	97	83	382	538	382	537	119	67	54	30	52	31	41	35	4	0		
12	253	349	247	396	102	39	87	86	370	585	370	584	119	67	72	48	50	31	38	37	4	0		

Uchazeči o zaměstnání na APZ a v rekvalifikaci v roce 2006



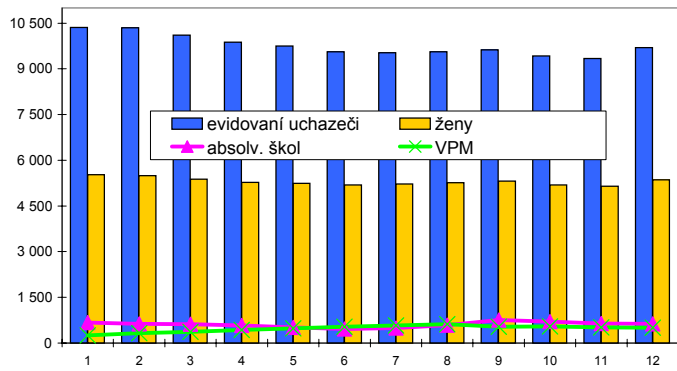
Měsíc	Uchazeči v rekvalifikaci						Příspěvek na provoz CHPD, CHPM a CHPM - SVČ			Příspěvek na zapracování			Příspěvek na dopravu			Překlenovací příspěvek		
	z toho absolventi a mladiství		z toho osoby se ZP		z toho zařazení		zaměstnanci		zaměstnanci		zaměstnanci		zaměstnanci		zaměstnanci		zaměstnanci	
	stav na konci sled.měs. roku	stav na konci sled.měs. roku	stav na konci sled.měs. roku	stav na konci sled.měs. roku	stav na konci sled.měs. roku	stav na konci sled.měs. roku	stav na konci sled.měs. roku	stav na konci sled.měs. roku	stav na konci sled.měs. roku	stav na konci sled.měs. roku	stav na konci sled.měs. roku	stav na konci sled.měs. roku	stav na konci sled.měs. roku	stav na konci sled.měs. roku	stav na konci sled.měs. roku	stav na konci sled.měs. roku	stav na konci sled.měs. roku	stav na konci sled.měs. roku
1	12	1	0	0	83	350	78	10	95	61	83	0	0	0	0	0	0	0
2	4	4	27	27	96	396	75	21	154	108	96	1	1	1	1	1	1	1
3	9	9	27	27	98	486	86	28	223	133	98	2	2	2	2	2	2	2
4	15	16	27	27	98	389	73	15	107	133	98	1	1	1	1	1	1	1
5	17	26	27	27	105	326	61	9	103	166	105	0	0	0	0	0	0	0
6	13	28	27	27	105	177	31	15	77	226	105	2	2	2	2	2	2	2
7	13	32	27	27	105	61	10	2	11	127	105	0	0	0	0	0	0	0
8	7	33	27	27	105	52	5	0	43	52	105	0	0	0	0	0	0	0
9	12	41	27	27	105	260	37	16	244	36	105	3	3	3	3	3	3	3
10	20	52	27	27	136	379	77	4	241	122	136	2	2	2	2	2	2	2
11	21	56	27	27	136	314	62	4	99	164	136	4	4	4	4	4	4	4
12	13	56	27	27	136	163	49	2	3	154	136	1	1	1	1	1	1	1

Teplice

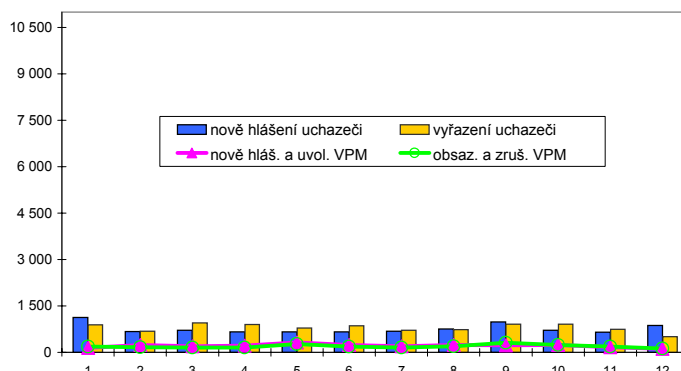
Vývoj na trhu práce v roce 2006

měsíc	evidování uchazeči na konci sled.měs.					počet osob pobírajících příspěvek	MN v %	nově hlášení uchazeči	vyřazení uchazeči	nově hlášená a uvolněná VPM	obsazená a zrušená VPM	VPM celkem	počet uchazečů na 1 VPM
	celkem	dosazitelní	ženy	absolv. škol a mladiství	osoby se ZP								
1	10 359	9 789	5 526	669	1 456	2 112	17,3	1 128	894	143	186	256	40,5
2	10 347	9 753	5 498	629	1 456	2 112	17,3	670	682	237	164	329	31,4
3	10 110	9 525	5 374	621	1 439	2 031	16,9	714	951	198	155	372	27,2
4	9 872	9 261	5 270	582	1 427	1 886	16,4	659	897	215	160	427	23,1
5	9 749	9 148	5 241	514	1 438	1 849	16,2	662	785	325	270	482	20,2
6	9 556	8 999	5 186	459	1 405	1 787	15,9	663	856	242	185	539	17,7
7	9 533	9 028	5 225	494	1 373	1 754	15,6	688	711	200	160	579	16,5
8	9 558	9 052	5 265	593	1 339	1 776	15,7	760	735	241	196	624	15,3
9	9 623	9 031	5 318	754	1 309	1 675	15,6	978	913	230	315	539	17,9
10	9 425	8 768	5 192	701	1 313	1 619	15,0	709	907	242	237	544	17,3
11	9 337	8 739	5 151	645	1 315	1 627	14,9	656	744	166	191	519	18,0
12	9 702	9 195	5 356	634	1 382	1 830	15,7	867	502	114	126	507	19,1

Evidování uchazeči a volná pracovní místa



Nově hlášení a vyřazení uchazeči



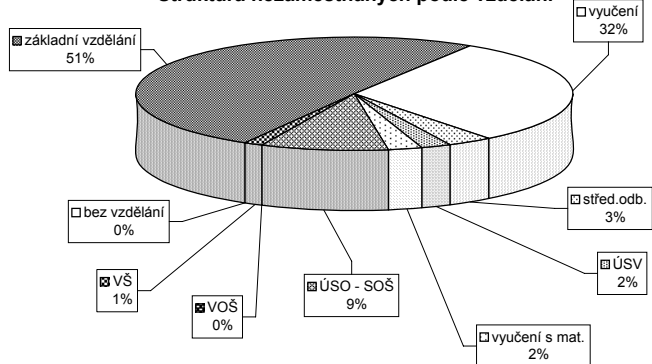
Struktura nezaměstnanosti v roce 2006

stav na konci čtvrtletí	celkový počet evidovan. uchazečů	Věková struktura nezaměstnaných				Délka nezaměstnanosti				
		do 19 let	20 - 34 let	35 - 49 let	nad 50 let	do 3 měsíců	3 - 6 měsíců	6 - 9 měsíců	9 - 12 měsíců	nad 12 měsíců
I.	10 110	615	4 094	3 317	2 084	2 051	1 444	1 025	636	4 954
II.	9 556	579	3 840	3 122	2 015	1 641	1 338	977	789	4 811
III.	9 623	793	3 870	3 037	1 923	2 009	1 143	938	741	4 792
IV.	9 702	682	3 838	3 156	2 026	1 930	1 320	845	747	4 860

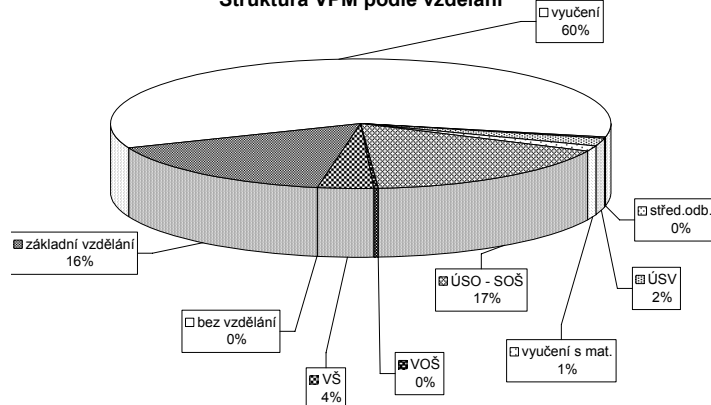
stav na konci čtvrtletí	uchazeči celkem	Struktura nezaměstnaných podle vzdělání								
		bez vzděl. + neúpl. zák. vz.	základní vzdělání	vyučení	střední bez maturity	vyučení s maturitou	ÚSV	ÚSO	vyšší odborné	bakal. + VŠ
I.	10 110	6	4 923	3 311	332	193	227	969	26	123
II.	9 556	4	4 812	2 969	303	199	207	914	16	132
III.	9 623	5	4 753	2 960	320	240	222	960	31	132
IV.	9 702	5	4 889	2 967	323	234	226	910	16	132

stav na konci čtvrtletí	VPM celkem	Struktura volných pracovních míst podle vzdělání								
		bez vzděl. + neúpl. zák. vz.	základní vzdělání	vyučení	střední bez maturity	vyučení s maturitou	ÚSV	ÚSO	vyšší odborné	bakal. + VŠ
I.	372	0	52	258	0	0	3	35	3	21
II.	539	0	114	334	1	4	2	60	3	21
III.	539	0	125	315	1	9	4	69	0	16
IV.	507	0	82	301	2	10	6	86	1	19

Struktura nezaměstnaných podle vzdělání



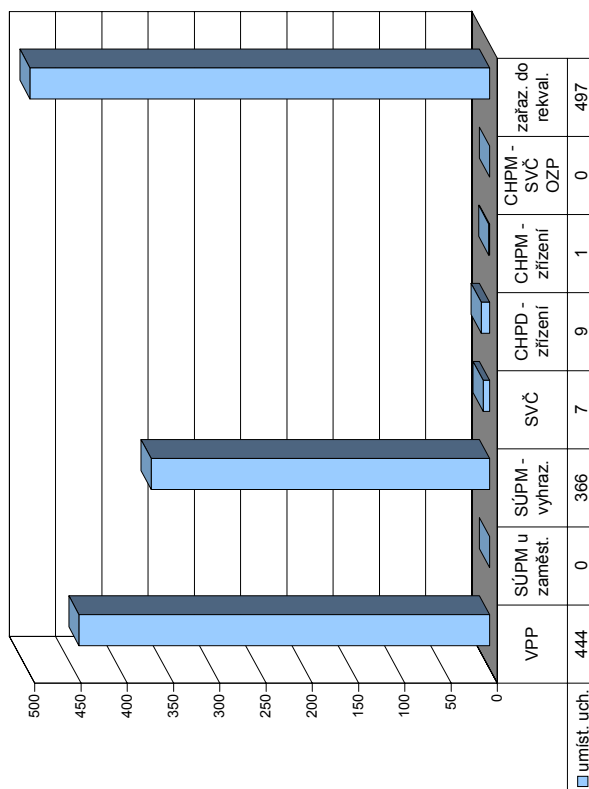
Struktura VPM podle vzdělání



Vývoj v oblasti aktivní politiky zaměstnanosti a rekvalifikací v roce 2006 - Teplice

Měsíc	Veřejné prospěšné práce			Společensky účelná místa u zaměstnavatele			Společensky účelná místa - vyhrazená místa			Samostatná výděl. činnost (SVC)			Chráněné pracovní dílny - zřízení			Chráněné pracovní místa - zřízení			CHPM - SVČ osob se ZP			Příspěvek při přechodu na nový podnik. program					
	vytvořená místa	umístění uchazečů	celkem	vytvořená místa	umístění uchazečů	celkem	vytvořená místa	umístění uchazečů	celkem	umístění uchazečů	celkem	vytvořená místa	umístění uchazečů	celkem	vytvořená místa	umístění uchazečů	celkem	umístění uchazečů	celkem	vytvořená místa	umístění uchazečů	celkem	stav na konci sled.měs.	stav na konci sled.měs.	stav na konci sled.měs.	stav na konci sled.měs.	stav na konci sled.měs.
1	313	326	236	9	0	7	131	0	131	0	8	0	37	0	32	0	4	0	4	0	5	0	0	0	0	0	0
2	336	351	262	9	0	7	173	52	173	52	10	3	31	1	25	0	4	0	4	0	4	0	0	0	0	0	0
3	334	362	310	9	0	6	184	92	184	92	10	4	29	1	24	2	4	0	4	0	3	0	0	0	0	0	0
4	356	384	345	4	0	1	187	122	187	122	11	5	28	1	23	3	4	0	4	0	3	0	0	0	0	0	0
5	341	384	332	4	0	1	195	152	195	152	9	5	30	3	25	5	4	0	4	0	2	0	0	0	0	0	0
6	353	400	337	0	0	0	179	185	179	185	9	6	30	3	25	5	4	0	4	0	2	0	0	0	0	0	0
7	352	400	341	0	0	0	203	219	203	219	10	7	30	3	25	5	4	0	4	0	2	0	0	0	0	0	0
8	354	402	352	0	0	0	168	253	168	253	9	7	31	4	26	6	4	0	4	0	2	0	0	0	0	0	0
9	354	406	351	0	0	0	151	279	151	279	8	7	26	4	21	6	5	1	4	0	2	0	0	0	0	0	0
10	345	406	338	0	0	0	194	329	194	329	8	7	28	8	23	8	5	1	5	1	2	0	0	0	0	0	0
11	326	406	319	442	0	0	195	366	195	366	7	7	28	7	22	7	5	1	5	1	2	0	0	0	0	0	0
12	6	406	6	444	0	0	166	366	166	366	7	7	28	7	23	9	5	1	5	1	2	0	0	0	0	0	0

Uchazeči o zaměstnání na APZ a v rekvalifikaci v roce 2006



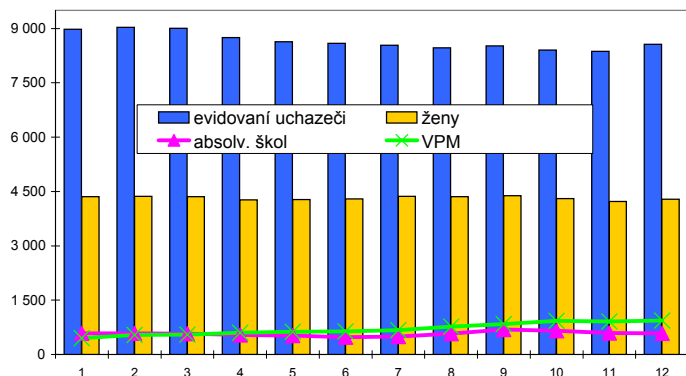
Měsíc	Překlenovací příspěvek			Příspěvek na dopravu			Příspěvek na zapracování			Příspěvek na provoz CHPD, CHPM a CHPM - SVČ			Uchazeči v rekvalifikaci					
	zaměstnanci	celkem	stav na konci sled.měs.	zaměstnanci	celkem	stav na konci sled.měs.	zaměstnanci	celkem	stav na konci sled.měs.	zaměstnanci	celkem	stav na konci sled.měs.	z toho absolventi a mladiství	z toho osoby se ZP	ve sledov. měsíci	celkem ve sledov. měsíci	ukončili rekvalifikaci	
1	0	0	0	0	0	0	0	0	0	0	0	13	0	0	4	4	0	
2	0	0	0	0	0	0	24	0	1	11	15	24	0	1	11	15	0	
3	3	3	0	0	0	0	53	6	0	65	80	53	6	0	65	80	36	
4	4	4	0	0	0	0	89	10	2	66	146	89	10	2	66	146	30	
5	2	5	0	0	0	0	84	12	2	69	215	84	12	2	69	215	74	
6	1	5	0	0	0	0	8	0	0	21	236	8	0	0	21	236	97	
7	1	6	0	0	0	0	1	1	1	11	247	1	1	1	11	247	18	
8	2	7	0	0	0	0	0	0	0	0	247	0	0	0	0	247	1	
9	1	7	0	0	0	0	65	5	20	87	334	65	5	20	87	334	22	
10	0	7	0	0	0	0	131	12	23	112	446	131	12	23	112	446	46	
11	0	7	0	0	0	0	60	3	4	41	487	60	3	4	41	487	112	
12	0	7	0	0	0	0	0	0	0	10	497	0	0	0	10	497	70	

Ústí nad Labem

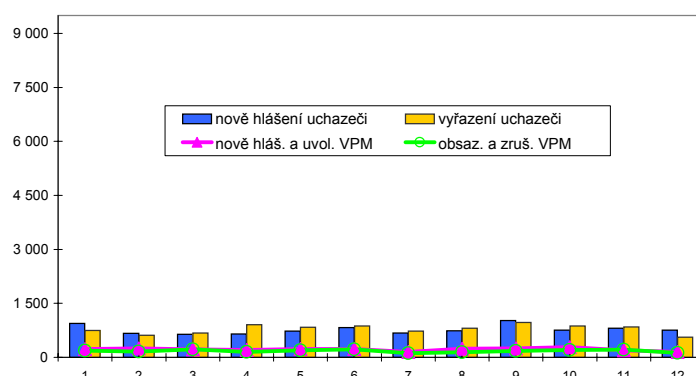
Vývoj na trhu práce v roce 2006

měsíc	evidování uchazeči na konci sled.měs.					počet osob pobírajících příspěvek	MN v %	nově hlášení uchazeči	vyřazení uchazeči	nově hlášená a uvolněná VPM	obsazená a zrušená VPM	VPM celkem	počet uchazečů na 1 VPM
	celkem	dosazitelní	ženy	absolv. škol a mladiství	osoby se ZP								
1	8 979	8 406	4 355	582	1 250	2 105	13,8	943	751	231	185	452	19,9
2	9 036	8 509	4 362	587	1 267	2 174	14,0	670	613	247	159	540	16,7
3	9 001	8 463	4 354	572	1 294	2 094	13,9	639	674	226	218	548	16,4
4	8 745	8 209	4 271	543	1 272	1 952	13,5	649	905	203	152	599	14,6
5	8 631	8 050	4 277	522	1 260	1 915	13,3	725	839	231	200	630	13,7
6	8 588	8 012	4 299	474	1 259	1 905	13,2	828	871	229	222	637	13,5
7	8 534	8 127	4 362	494	1 261	1 853	13,5	676	730	155	118	674	12,7
8	8 462	8 093	4 355	572	1 242	1 812	13,4	737	809	240	146	768	11,0
9	8 517	8 049	4 384	690	1 221	1 844	13,4	1 024	969	249	177	840	10,1
10	8 403	7 805	4 307	651	1 212	1 821	13,0	754	868	287	203	924	9,1
11	8 368	7 829	4 223	590	1 210	1 820	13,0	809	844	200	213	911	9,2
12	8 562	7 999	4 282	581	1 241	1 856	13,3	752	558	147	122	936	9,1

Evidování uchazeči a volná pracovní místa



Nově hlášení a vyřazení uchazeči



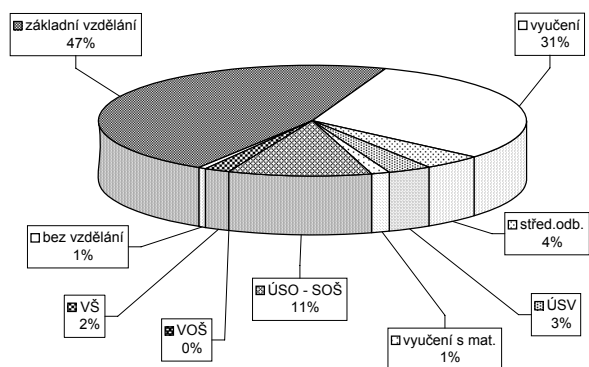
Struktura nezaměstnanosti v roce 2006

stav na konci čtvrtletí	celkový počet evidovan. uchazečů	Věková struktura nezaměstnaných				Délka nezaměstnanosti				
		do 19 let	20 - 34 let	35 - 49 let	nad 50 let	do 3 měsíců	3 - 6 měsíců	6 - 9 měsíců	9 - 12 měsíců	nad 12 měsíců
I.	9 001	550	3 594	2 772	2 085	1 856	1 264	1 014	669	4 198
II.	8 588	528	3 468	2 645	1 947	1 679	1 228	791	729	4 161
III.	8 517	674	3 349	2 557	1 937	1 903	1 098	851	575	4 090
IV.	8 562	594	3 361	2 626	1 981	1 822	1 259	802	641	4 038

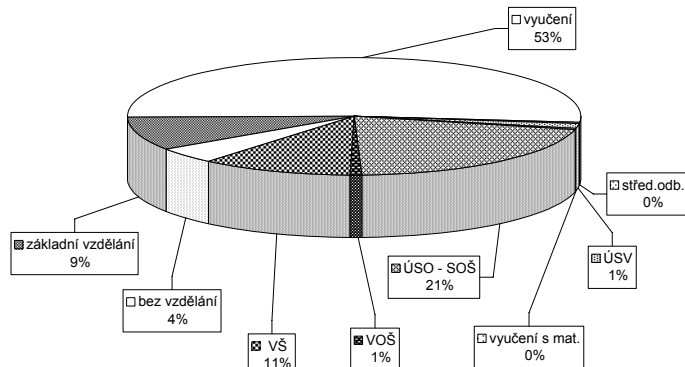
stav na konci čtvrtletí	uchazeči celkem	Struktura nezaměstnaných podle vzdělání								
		bez vzděl. + neúpl. zák. vz.	základní vzdělání	vyučení	střední bez maturity	vyučení s maturitou	ÚSV	ÚSO	vyšší odborné	bakal. + VŠ
I.	9 001	54	4 103	2 893	367	267	151	972	23	171
II.	8 588	53	4 009	2 645	335	246	156	925	20	199
III.	8 517	51	3 816	2 649	354	296	141	1 002	29	179
IV.	8 562	55	3 992	2 634	377	281	126	919	22	156

stav na konci čtvrtletí	VPM celkem	Struktura volných pracovních míst podle vzdělání								
		bez vzděl. + neúpl. zák. vz.	základní vzdělání	vyučení	střední bez maturity	vyučení s maturitou	ÚSV	ÚSO	vyšší odborné	bakal. + VŠ
I.	548	41	33	247	0	2	4	128	0	93
II.	637	41	36	315	0	11	1	146	1	86
III.	840	41	83	426	1	8	5	182	4	90
IV.	936	41	86	486	2	14	2	197	7	101

Struktura nezaměstnaných podle vzdělání



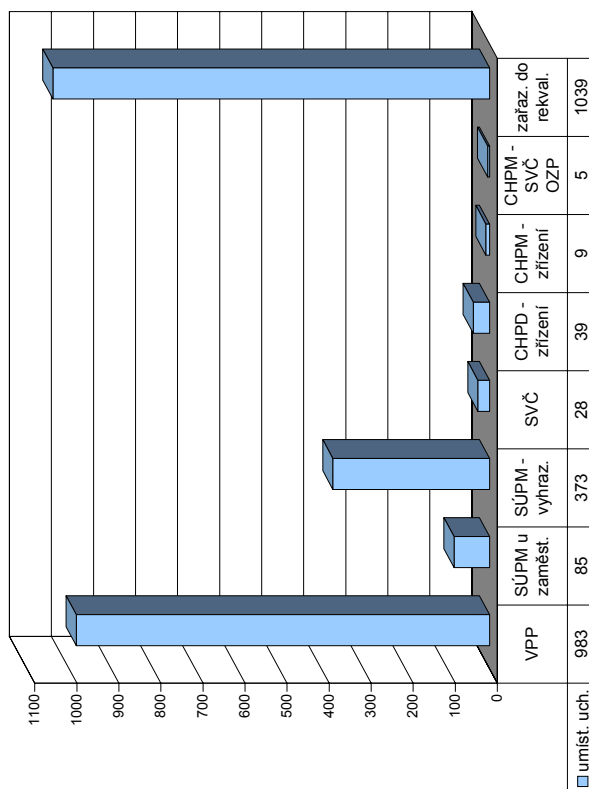
Struktura VPM podle vzdělání



Vývoj v oblasti aktivní politiky zaměstnanosti a rekvalifikací v roce 2006 - Ústí nad Labem

Měsíc	Veřejné prospěšné práce			Společensky účelná místa u zaměstnavatele			Společensky účelná místa - vyhrazená místa			Samostatná výděl. činnost (SVC)			Chráněné pracovní dílny - zřízení			Chráněné pracovní místa - zřízení			CHPM - SVČ osob se ZP			Příspěvek při přechodu na nový podnik. program					
	vytvořena	stav na konci sled.měs.	celkem na konci sled.měs.	vytvořena	stav na konci sled.měs.	celkem na konci sled.měs.	vytvořena	stav na konci sled.měs.	celkem na konci sled.měs.	umístění uchazečů	stav na konci sled.měs.	celkem na konci sled.měs.	umístění uchazečů	stav na konci sled.měs.	celkem na konci sled.měs.	vytvořena	stav na konci sled.měs.	celkem na konci sled.měs.	umístění uchazečů	stav na konci sled.měs.	celkem na konci sled.měs.	umístění uchazečů	stav na konci sled.měs.	celkem na konci sled.měs.	umístění uchazečů	stav na konci sled.měs.	celkem na konci sled.měs.
1	487	0	417	100	63	0	57	5	272	10	270	10	78	0	30	0	27	0	6	0	0	0	0	0	0	0	0
2	502	15	433	124	63	0	61	10	231	12	229	12	71	0	30	0	28	1	6	0	0	0	0	0	0	0	0
3	501	15	442	146	65	3	57	11	216	21	214	20	69	2	30	0	28	2	6	0	0	0	0	0	0	0	0
4	639	216	486	245	90	30	62	23	268	90	265	88	69	5	30	0	30	0	7	1	0	0	0	0	0	0	0
5	568	261	509	350	90	32	80	50	248	124	246	121	73	12	50	20	30	5	7	1	0	0	0	0	0	0	0
6	570	443	505	508	88	32	79	53	230	161	228	158	75	16	48	20	26	5	7	1	0	0	0	0	0	0	0
7	618	499	582	614	89	33	80	56	211	186	209	181	73	16	48	20	26	5	7	1	0	0	0	0	0	0	0
8	659	556	588	658	88	35	76	58	207	221	205	215	75	20	56	28	31	10	9	3	0	0	0	0	0	0	0
9	710	619	653	760	88	39	73	61	199	255	197	249	68	22	56	28	43	22	9	3	0	0	0	0	0	0	0
10	739	667	641	795	94	49	84	75	206	304	199	293	69	24	54	31	54	34	9	3	0	0	0	0	0	0	0
11	736	718	639	879	93	52	86	81	225	352	225	348	67	27	54	31	51	38	8	3	0	0	0	0	0	0	0
12	454	815	389	983	91	52	86	85	216	377	216	373	66	28	37	31	35	39	7	3	0	0	0	0	0	0	0

Uchazeči o zaměstnání na APZ a v rekvalifikaci v roce 2006



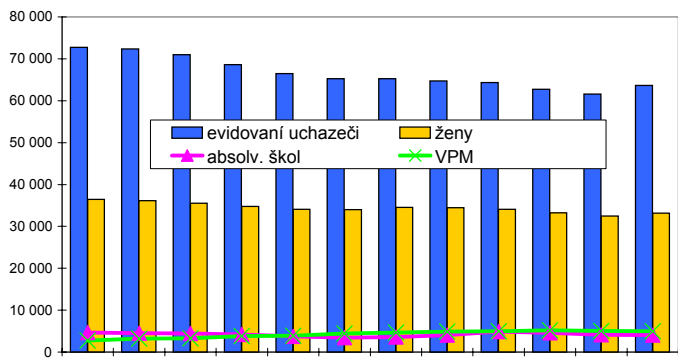
Měsíc	Překlenovací příspěvek			Příspěvek na dopravu			Příspěvek na zapracování			Příspěvek na provoz CHPD, CHPM a CHPM - SVČ			Uchazeči v rekvalifikaci							
	zaměstnanci	stav na konci sled.měs.	celkem na konci sled.měs.	zaměstnanci	stav na konci sled.měs.	celkem na konci sled.měs.	zaměstnanci	stav na konci sled.měs.	celkem na konci sled.měs.	zaměstnanci	stav na konci sled.měs.	celkem na konci sled.měs.	z toho absolventi a mladiství	z toho osoby se ZP	ve sledov. měsíci	zařazení ve sledov. měsíci	celkem na konci sled.měs.	ve sledov. měsíci	celkem na konci sled.měs.	ukončili rekvalifikaci
1	1	0	0	0	0	0	0	0	0	0	0	199	39	12	30	30	22	22	22	22
2	1	0	0	0	0	0	0	0	0	0	0	163	37	11	2	32	38	60	60	60
3	1	0	0	0	0	0	0	0	0	0	0	168	36	11	35	67	30	90	90	90
4	0	0	0	0	0	0	0	0	0	0	0	156	37	9	76	143	88	178	178	178
5	0	0	0	0	0	0	0	0	0	0	0	213	32	13	97	240	40	218	218	218
6	0	0	0	0	0	0	0	0	0	0	0	236	45	19	133	373	110	328	328	328
7	0	0	0	0	0	0	0	0	0	0	0	83	11	9	11	384	164	492	492	492
8	0	0	0	0	0	0	0	0	0	0	0	67	3	2	43	427	59	551	551	551
9	0	0	0	0	0	0	0	0	0	0	0	147	2	10	137	564	57	608	608	608
10	0	0	0	0	0	0	0	0	0	0	0	281	48	24	208	772	74	682	682	682
11	0	0	0	0	0	0	0	0	0	0	0	235	49	16	98	870	144	826	826	826
12	0	0	0	0	0	0	0	0	0	0	0	281	65	14	169	1 039	123	949	949	949

Ústecký kraj

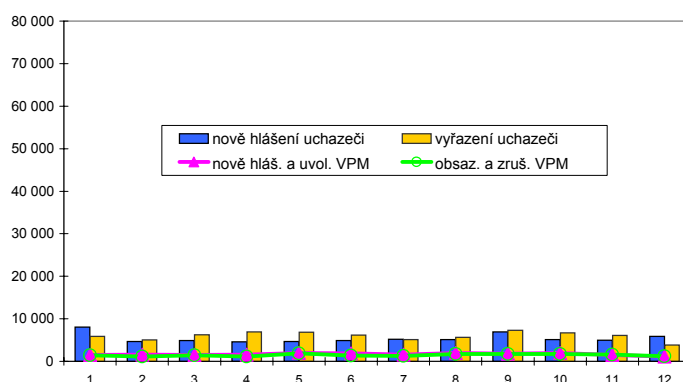
Vývoj na trhu práce v roce 2006

měsíc	evidování uchazeči na konci sled.měs.					počet osob pobírajících příspěvek	MN v %	nově hlášení uchazeči	vyřazení uchazeči	nově hlášená a uvolněná VPM	obsazená a zrušená VPM	VPM celkem	počet uchazečů na 1 VPM
	celkem	dosazitelní	ženy	absolv. škol a mladiství	osoby se ZP								
1	72 744	68 684	36 468	4 632	9 238	16 272	15,8	8 056	5 844	1 473	1 416	2 767	26,3
2	72 338	67 925	36 119	4 539	9 265	16 313	15,7	4 639	5 045	1 611	1 157	3 221	22,5
3	70 955	66 612	35 546	4 395	9 235	15 625	15,4	4 871	6 254	1 480	1 431	3 270	21,7
4	68 653	64 680	34 754	4 179	9 112	14 355	14,9	4 586	6 888	1 618	1 097	3 791	18,1
5	66 479	62 538	34 098	3 768	9 043	13 510	14,4	4 680	6 854	1 974	1 898	3 867	17,2
6	65 215	61 724	34 002	3 425	8 916	13 143	14,2	4 898	6 162	1 885	1 329	4 423	14,7
7	65 282	62 362	34 526	3 568	8 847	13 119	14,3	5 157	5 090	1 555	1 294	4 684	13,9
8	64 739	61 851	34 465	4 086	8 702	12 798	14,2	5 119	5 662	1 981	1 739	4 926	13,1
9	64 324	60 818	34 092	4 928	8 536	12 043	13,9	6 900	7 315	1 797	1 752	4 971	12,9
10	62 756	58 553	33 215	4 596	8 533	11 812	13,4	5 150	6 718	1 953	1 733	5 191	12,1
11	61 599	57 614	32 481	4 140	8 434	11 904	13,2	4 976	6 133	1 470	1 589	5 072	12,1
12	63 652	60 245	33 164	4 027	8 619	13 323	13,8	5 904	3 851	1 102	1 171	5 003	12,7

Evidování uchazeči a volná pracovní místa



Nově hlášení a vyřazení uchazeči



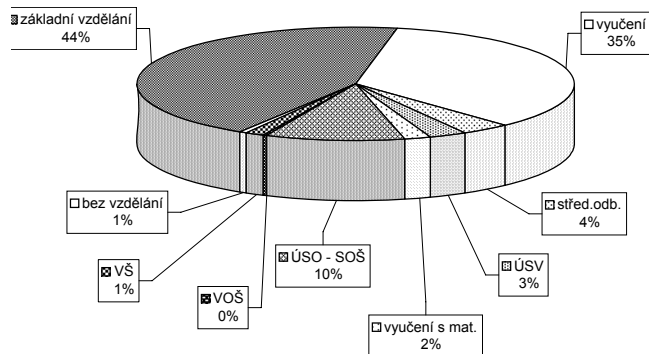
Struktura nezaměstnanosti v roce 2006

stav na konci čtvrtletí	celkový počet evidovan. uchazečů	Věková struktura nezaměstnaných				Délka nezaměstnanosti				
		do 19 let	20 - 34 let	35 - 49 let	nad 50 let	do 3 měsíců	3 - 6 měsíců	6 - 9 měsíců	9 - 12 měsíců	nad 12 měsíců
I.	70 955	4 046	28 181	22 488	16 240	13 849	9 877	7 145	4 356	35 728
II.	65 215	3 704	25 670	20 716	15 125	11 311	8 791	5 812	5 121	34 180
III.	64 324	4 803	25 016	19 785	14 720	13 369	7 329	5 951	4 169	33 506
IV.	63 652	3 886	24 406	20 144	15 216	13 305	8 499	5 103	4 423	32 322

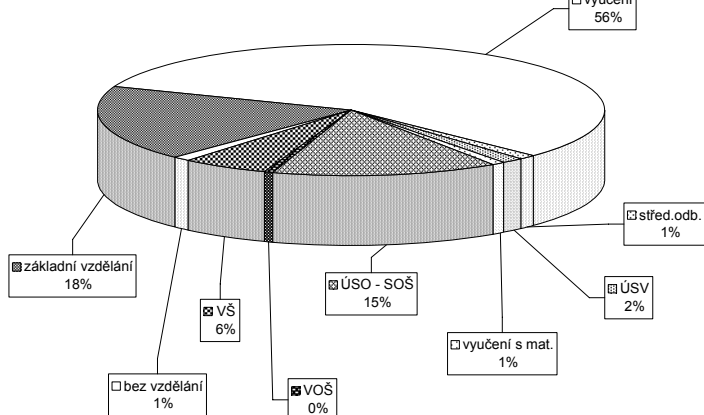
stav na konci čtvrtletí	uchazeči celkem	Struktura nezaměstnaných podle vzdělání								
		bez vzděl. + neúpl. zák. vz.	základní vzdělání	vyučení	střední bez maturity	vyučení s maturitou	ÚSV	ÚSO	vyšší odborné	bakal. + VŠ
I.	70 955	369	30 976	25 737	2 467	1 805	1 426	7 089	170	916
II.	65 215	348	29 057	22 699	2 267	1 656	1 395	6 597	153	1 043
III.	64 324	368	28 122	22 046	2 304	1 917	1 329	7 052	189	997
IV.	63 652	352	28 169	22 207	2 289	1 793	1 254	6 560	147	881

stav na konci čtvrtletí	VPM celkem	Struktura volných pracovních míst podle vzdělání								
		bez vzděl. + neúpl. zák. vz.	základní vzdělání	vyučení	střední bez maturity	vyučení s maturitou	ÚSV	ÚSO	vyšší odborné	bakal. + VŠ
I.	3 270	48	534	1 896	28	38	21	424	10	271
II.	4 423	41	892	2 502	24	102	16	557	12	277
III.	4 971	41	1 004	2 832	32	57	33	706	16	250
IV.	5 003	52	928	2 827	52	78	36	730	24	276

Struktura nezaměstnaných podle vzdělání



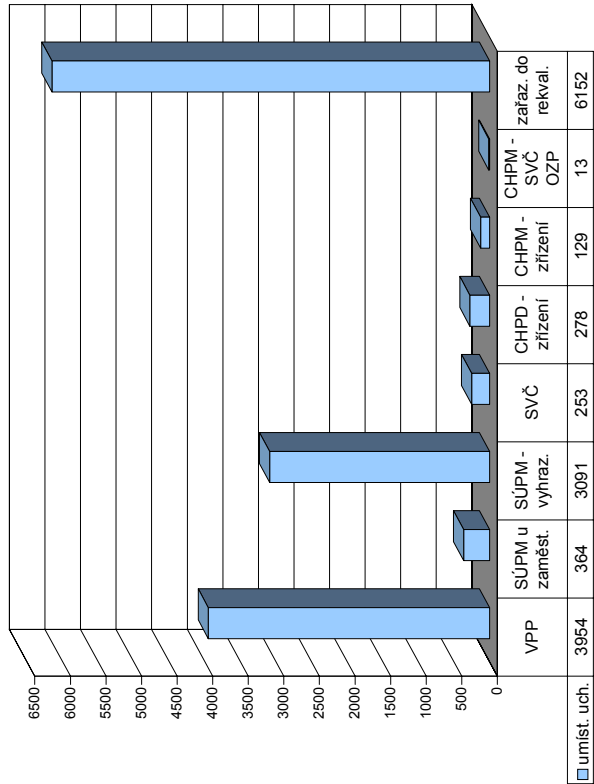
Struktura VPM podle vzdělání



Vývoj v oblasti aktivní politiky zaměstnanosti a rekvalifikací v roce 2006 - Ústecký kraj

Měsíc	Veřejné prospěšné práce			Společensky účelná místa u zaměstnavatele			Společensky účelná místa - vyhrazená místa			Samostatná výděl. činnost (SVC)			Chráněné pracovní dílny - zřízení			Chráněné pracovní místa - zřízení			CHPM - SVČ osob se ZP			Příspěvek při přechodu na nový podnik. program			
	umístění uchazečů			umístění uchazečů			umístění uchazečů			umístění uchazečů			umístění uchazečů			umístění uchazečů			umístění uchazečů			zaměstnavatelé			
	stav na konci sled.měs.	stav na konci sled.měs.	celkem od poč. roku	stav na konci sled.měs.	stav na konci sled.měs.	celkem od poč. roku	stav na konci sled.měs.	stav na konci sled.měs.	celkem od poč. roku	stav na konci sled.měs.	stav na konci sled.měs.	celkem od poč. roku	stav na konci sled.měs.	stav na konci sled.měs.	celkem od poč. roku	stav na konci sled.měs.	stav na konci sled.měs.	celkem od poč. roku	stav na konci sled.měs.	stav na konci sled.měs.	celkem od poč. roku	stav na konci sled.měs.	stav na konci sled.měs.	celkem od poč. roku	
1	1 180	456	903	419	465	0	422	43	1 688	127	1 738	124	474	4	374	6	355	30	100	0	92	4	26	0	0
2	1 495	783	1 252	800	433	2	391	67	1 715	318	1 752	313	469	20	359	10	352	55	113	13	99	11	24	0	0
3	1 666	988	1 438	1 033	428	12	355	79	1 750	547	1 775	534	476	52	351	10	347	76	114	19	97	14	21	0	0
4	2 461	1 873	1 936	1 635	442	69	360	127	1 851	825	1 869	816	466	76	353	13	351	93	118	23	110	31	21	1	0
5	2 682	2 266	2 478	2 357	445	78	388	176	1 839	1 048	1 857	1 044	463	101	373	37	351	109	137	42	114	44	21	2	0
6	2 959	2 809	2 698	2 892	436	86	379	189	1 846	1 318	1 849	1 309	465	131	363	50	331	117	160	65	127	59	20	4	0
7	3 123	3 016	2 867	3 183	413	93	360	205	1 794	1 462	1 791	1 456	461	146	359	50	327	132	162	67	135	68	20	5	0
8	3 197	3 133	2 936	3 367	443	129	361	236	1 858	1 808	1 829	1 784	470	173	382	73	341	151	164	69	142	80	22	8	0
9	3 269	3 278	3 021	3 605	448	138	368	256	1 726	2 060	1 704	2 043	457	191	411	108	384	206	179	84	149	91	23	11	0
10	3 306	3 370	2 988	3 727	451	162	394	313	1 895	2 510	1 888	2 485	466	221	411	113	400	239	188	93	156	107	22	0	0
11	3 198	3 422	2 842	3 839	429	168	387	352	2 009	2 938	1 994	2 922	457	239	411	126	394	259	196	104	160	115	22	0	0
12	1 522	3 550	1 236	3 954	404	168	366	364	1 904	3 112	1 886	3 091	455	253	413	158	369	278	208	119	166	129	23	0	0

Uchazeči o zaměstnání na APZ a v rekvalifikaci v roce 2006



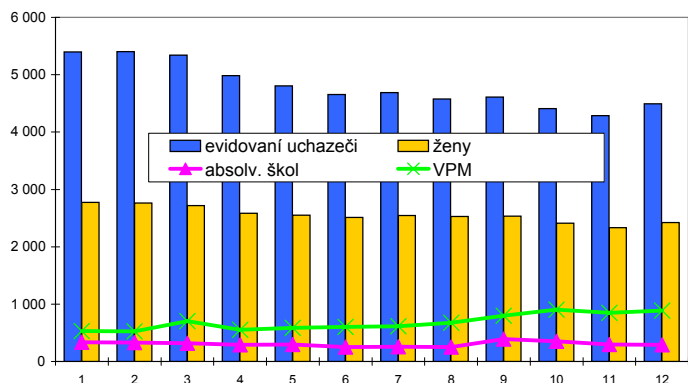
Měsíc	Uchazeči v rekvalifikaci												
	Překlenovací příspěvek			Příspěvek na dopravu			Příspěvek na zapracování			Příspěvek na provoz CHPD, CHPM a CHPM - SVČ			
	zaměstnanci	stav na konci sled.měs.	celkem od poč. roku	zaměstnanci	stav na konci sled.měs.	celkem od poč. roku	zaměstnanci	stav na konci sled.měs.	celkem od poč. roku	zaměstnanci	stav na konci sled.měs.	celkem od poč. roku	
1	24	0	0	0	3	0	705	586	1 185	203	66	308	218
2	11	6	27	27	1	1	1181	1085	1 501	215	107	571	879
3	21	19	27	27	2	2	1233	1148	1 570	219	98	692	1 571
4	26	28	27	27	1	1	1233	1149	1 288	192	77	463	2 034
5	29	44	107	107	0	2	1253	1169	1 327	172	79	610	2 644
6	30	53	107	107	1	3	1206	1190	891	116	73	399	3 043
7	31	64	107	107	1	3	1208	1192	399	58	25	66	3 109
8	26	70	236	236	1	3	1206	1197	407	44	20	209	3 318
9	28	82	236	236	2	5	1226	1218	1 047	106	91	902	4 220
10	29	98	236	236	2	6	1258	1250	1 614	239	124	1 114	5 334
11	32	105	236	236	4	8	1275	1275	1 418	211	92	532	5 866
12	22	106	236	236	3	8	1340	1341	984	190	56	286	6 152

Česká Lípa

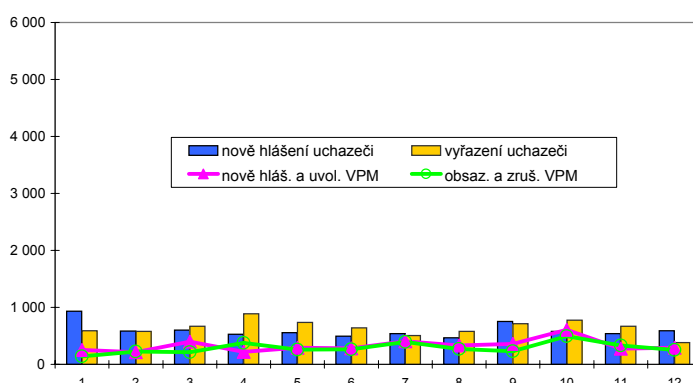
Vývoj na trhu práce v roce 2006

měsíc	evidování uchazeči na konci sled.měs.					počet osob pobírajících příspěvek	MN v %	nově hlášení uchazeči	vyřazení uchazeči	nově hlášená a uvolněná VPM	obsazená a zrušená VPM	VPM celkem	počet uchazečů na 1 VPM
	celkem	dosazitelní	ženy	absolv. škol a mladiství	osoby se ZP								
1	5 400	5 066	2 775	336	888	1 848	8,6	931	592	252	140	532	10,2
2	5 405	5 021	2 762	328	886	1 866	8,5	586	581	215	225	522	10,4
3	5 342	5 003	2 718	316	900	1 833	8,5	603	666	398	214	706	7,6
4	4 982	4 698	2 582	289	896	1 600	8,1	528	888	220	374	552	9,0
5	4 803	4 515	2 548	294	865	1 534	7,8	556	735	290	258	584	8,2
6	4 653	4 390	2 512	250	831	1 497	7,6	492	642	281	263	602	7,7
7	4 687	4 446	2 545	259	851	1 504	7,8	541	507	403	392	613	7,6
8	4 577	4 334	2 527	253	828	1 444	7,6	466	576	329	269	673	6,8
9	4 612	4 331	2 534	390	809	1 393	7,6	751	716	357	233	797	5,8
10	4 412	4 109	2 411	349	798	1 354	7,3	578	778	605	496	906	4,9
11	4 286	3 941	2 333	296	811	1 350	7,0	541	667	275	331	850	5,0
12	4 491	4 191	2 424	292	823	1 513	7,4	589	384	294	255	889	5,1

Evidování uchazeči a volná pracovní místa



Nově hlášení a vyřazení uchazeči



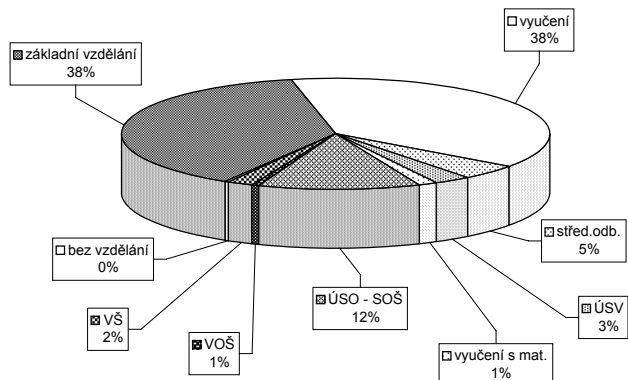
Struktura nezaměstnanosti v roce 2006

stav na konci čtvrtletí	celkový počet evidovan. uchazečů	Věková struktura nezaměstnaných				Délka nezaměstnanosti				
		do 19 let	20 - 34 let	35 - 49 let	nad 50 let	do 3 měsíců	3 - 6 měsíců	6 - 9 měsíců	9 - 12 měsíců	nad 12 měsíců
I.	5 342	304	1 960	1 633	1 445	1 656	996	567	317	1 806
II.	4 653	283	1 675	1 432	1 263	1 238	907	451	356	1 701
III.	4 612	349	1 680	1 355	1 228	1 369	715	546	298	1 684
IV.	4 491	251	1 566	1 360	1 314	1 377	766	428	358	1 562

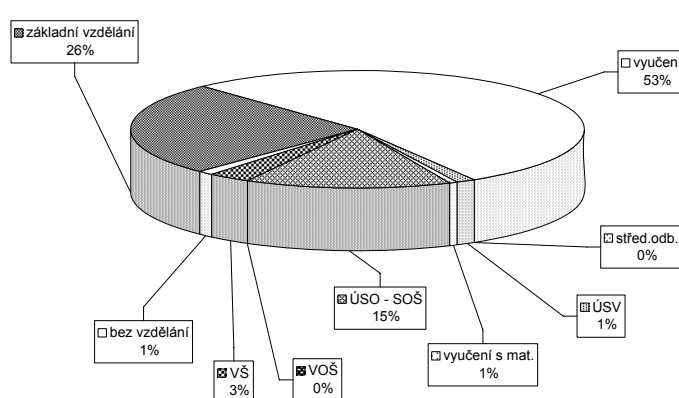
stav na konci čtvrtletí	uchazeči celkem	bez vzděl. + neúpl.zák.vz.	základní vzdělání	vyučení	střední bez maturity	vyučení s maturitou	ÚSV	ÚSO	vyšší odborné	bakal. + VŠ
I.	5 342	16	2 088	2 043	278	116	89	593	25	94
II.	4 653	11	1 801	1 758	231	110	85	539	21	97
III.	4 612	19	1 690	1 729	227	158	54	606	32	97
IV.	4 491	16	1 711	1 711	203	121	64	555	26	84

stav na konci čtvrtletí	VPM celkem	bez vzděl. + neúpl.zák.vz.	základní vzdělání	vyučení	střední bez maturity	vyučení s maturitou	ÚSV	ÚSO	vyšší odborné	bakal. + VŠ
I.	706	6	270	267	0	9	4	107	1	42
II.	602	144	159	282	1	11	4	93	3	41
III.	797	11	185	355	2	9	2	194	0	39
IV.	889	10	229	475	0	12	5	130	1	27

Struktura nezaměstnaných podle vzdělání



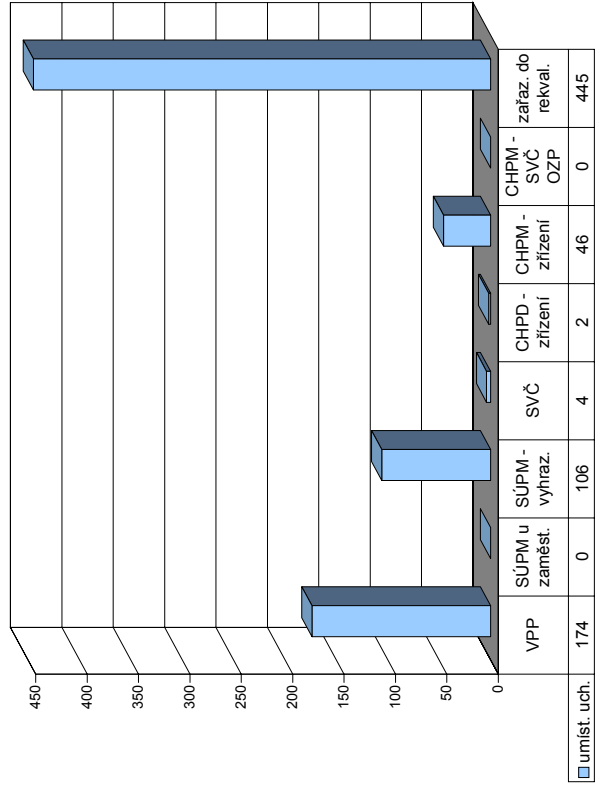
Struktura VPM podle vzdělání



Vývoj v oblasti aktivní politiky zaměstnanosti a rekvalifikací v roce 2006 - Česká Lípa

Měsíc	Veřejné prospěšné práce			Společensky účelná místa u zaměstnavatele			Společensky účelná místa - vyhrazená místa			Samostatná výděl. činnost (SVC)			Chráněné pracovní dílny - zřízení			Chráněné pracovní místa - zřízení			CHPM - SVČ osob se ZP			Příspěvek při přechodu na nový podnik. program		
	vytvořená místa	umístění uchazečů	celkem	vytvořená místa	umístění uchazečů	celkem	vytvořená místa	umístění uchazečů	celkem	umístění uchazečů	stav	celkem	vytvořená místa	umístění uchazečů	celkem	stav	celkem	umístění uchazečů	stav	celkem	stav	celkem	stav	celkem
	na konci sled.měs. roku	na konci sled.měs. roku	na konci sled.měs. roku	na konci sled.měs. roku	na konci sled.měs. roku	na konci sled.měs. roku	na konci sled.měs. roku	na konci sled.měs. roku	na konci sled.měs. roku	na konci sled.měs. roku	na konci sled.měs. roku	na konci sled.měs. roku	na konci sled.měs. roku	na konci sled.měs. roku	na konci sled.měs. roku	na konci sled.měs. roku	na konci sled.měs. roku	na konci sled.měs. roku	na konci sled.měs. roku	na konci sled.měs. roku	na konci sled.měs. roku	na konci sled.měs. roku	na konci sled.měs. roku	
1	15	1	12	0	0	0	6	51	5	18	1	33	0	33	0	23	0	23	0	23	0	0	0	
2	15	1	11	0	0	0	21	60	19	16	1	33	0	33	0	23	0	23	0	23	0	0	0	
3	32	20	25	16	0	0	27	51	25	17	2	25	0	25	0	23	0	23	0	23	0	0	0	
4	143	132	124	118	0	0	39	49	34	15	2	25	0	25	0	23	0	23	0	23	0	0	0	
5	138	132	136	134	0	0	45	45	44	15	2	25	0	25	0	23	0	23	0	23	0	0	0	
6	149	143	145	146	0	0	34	50	33	45	2	24	0	24	0	39	16	31	9	30	0	0	0	
7	149	143	145	148	0	0	24	53	24	48	15	2	27	2	27	2	39	16	39	30	0	0	0	
8	150	144	144	150	0	0	23	60	23	55	2	25	0	25	0	39	16	39	40	0	0	0	0	
9	150	150	141	158	0	0	35	78	35	73	15	2	27	2	27	2	40	17	39	42	0	0	0	
10	131	153	126	162	0	0	38	87	38	81	13	2	27	2	27	2	42	19	39	42	0	0	0	
11	106	154	97	163	0	0	50	101	50	95	13	2	27	2	27	2	42	19	42	46	0	0	0	
12	34	168	30	174	0	0	112	55	106	15	4	27	2	25	2	42	19	42	46	0	0	0	0	

Uchazeči o zaměstnání na APZ a v rekvalifikaci v roce 2006



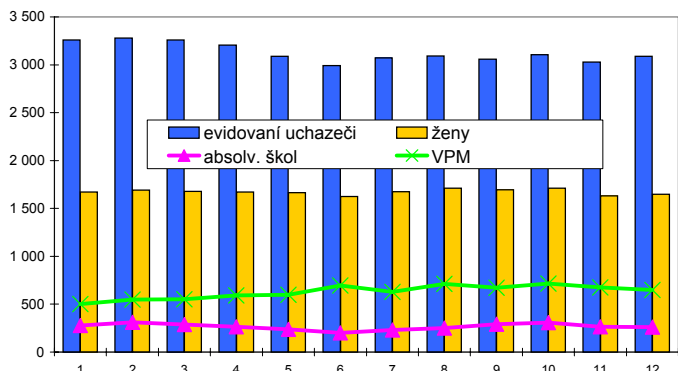
Měsíc	Překlenovací příspěvek			Příspěvek na dopravu			Příspěvek na zapracování			Příspěvek na provoz CHPD, CHPM a CHPM - SVČ			Uchazeči v rekvalifikaci										
	zaměstnanci	celkem	stav na konci sled.měs. roku	zaměstnanci	celkem	stav na konci sled.měs. roku	zaměstnanci	celkem	stav na konci sled.měs. roku	zaměstnanci	celkem	stav na konci sled.měs. roku	uchazeči	z toho absolventi a mladiství	z toho osoby se ZP	zařazení	ukončili rekvalifikaci						
	stav na konci sled.měs. roku	stav na konci sled.měs. roku	stav na konci sled.měs. roku	stav na konci sled.měs. roku	stav na konci sled.měs. roku	stav na konci sled.měs. roku	stav na konci sled.měs. roku	stav na konci sled.měs. roku	stav na konci sled.měs. roku	stav na konci sled.měs. roku	stav na konci sled.měs. roku	stav na konci sled.měs. roku	stav na konci sled.měs. roku	stav na konci sled.měs. roku	stav na konci sled.měs. roku	stav na konci sled.měs. roku	stav na konci sled.měs. roku	stav na konci sled.měs. roku	stav na konci sled.měs. roku	stav na konci sled.měs. roku	stav na konci sled.měs. roku	stav na konci sled.měs. roku	stav na konci sled.měs. roku
1	0	0	0	0	0	0	57	3	5	10	43	10	57	3	5	10	10	43	10	57	3	5	10
2	0	0	0	0	0	0	121	10	25	99	109	35	121	10	25	99	109	35	121	10	25	99	
3	0	0	0	0	0	0	85	3	17	28	137	64	85	3	17	28	137	64	85	3	17	28	
4	0	0	0	0	0	0	62	1	10	55	192	78	62	1	10	55	192	78	62	1	10	55	
5	0	0	0	0	0	0	37	0	3	31	223	56	37	0	3	31	223	56	37	0	3	31	
6	0	0	0	0	0	0	11	0	0	20	243	46	11	0	0	20	243	46	11	0	0	20	
7	0	0	0	0	0	0	17	0	0	0	243	11	17	0	0	0	243	11	17	0	0	0	
8	0	0	0	0	0	0	17	5	0	18	261	1	17	5	0	18	261	1	17	5	0	18	
9	0	0	0	0	0	0	53	4	7	48	309	12	53	4	7	48	309	12	53	4	7	48	
10	0	0	0	0	0	0	70	10	6	55	364	38	70	10	6	55	364	38	70	10	6	55	
11	0	0	0	0	0	0	107	16	8	69	433	32	107	16	8	69	433	32	107	16	8	69	
12	0	0	0	0	0	0	79	12	6	12	445	40	79	12	6	12	445	40	79	12	6	12	

Jablonec nad Nisou

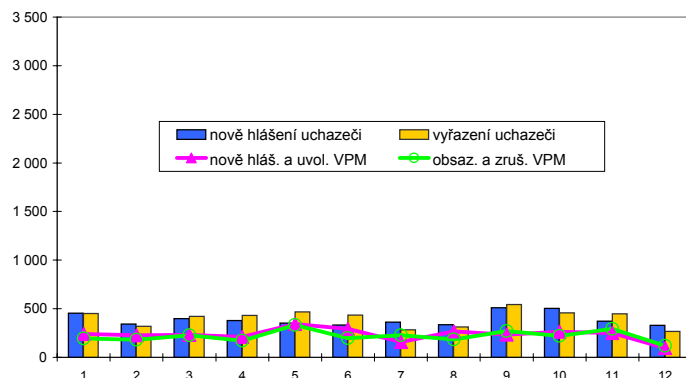
Vývoj na trhu práce v roce 2006

měsíc	evidování uchazeči na konci sled.měs.					počet osob pobírajících příspěvek	MN v %	nově hlášení uchazeči	vyřazení uchazeči	nově hlášená a uvolněná VPM	obsazená a zrušená VPM	VPM celkem	počet uchazečů na 1 VPM
	celkem	dosazitelní	ženy	absolv. škol a mladiství	osoby se ZP								
1	3 258	2 838	1 671	277	552	911	6,5	453	451	240	194	503	6,5
2	3 280	2 846	1 690	311	541	935	6,5	343	321	226	182	547	6,0
3	3 258	2 849	1 678	287	534	922	6,5	399	421	232	227	552	5,9
4	3 205	2 803	1 672	263	523	941	6,3	377	430	210	170	592	5,4
5	3 090	2 671	1 666	239	517	929	6,0	352	467	342	334	600	5,2
6	2 991	2 574	1 623	199	495	942	5,8	334	433	292	198	694	4,3
7	3 071	2 711	1 675	231	488	975	6,0	363	283	159	226	627	4,9
8	3 093	2 705	1 711	250	483	990	6,0	335	313	268	184	711	4,4
9	3 060	2 612	1 696	291	474	945	5,8	509	542	233	271	673	4,5
10	3 106	2 645	1 712	309	464	968	5,9	505	459	263	221	715	4,3
11	3 030	2 555	1 631	264	439	928	5,7	371	447	251	292	674	4,5
12	3 090	2 673	1 649	261	446	1 008	5,9	328	268	94	119	649	4,8

Evidování uchazeči a volná pracovní místa



Nově hlášení a vyřazení uchazeči



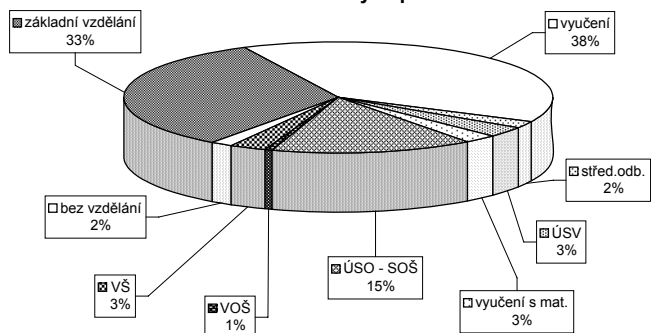
Struktura nezaměstnanosti v roce 2006

stav na konci čtvrtletí	celkový počet evidovan. uchazeči	Věková struktura nezaměstnaných				Délka nezaměstnanosti				
		do 19 let	20 - 34 let	35 - 49 let	nad 50 let	do 3 měsíců	3 - 6 měsíců	6 - 9 měsíců	9 - 12 měsíců	nad 12 měsíců
I.	3 258	222	1 393	998	645	913	527	383	222	1 213
II.	2 991	185	1 301	909	596	815	532	292	254	1 098
III.	3 060	237	1 299	928	596	923	518	316	200	1 103
IV.	3 090	221	1 258	961	650	884	614	312	212	1 068

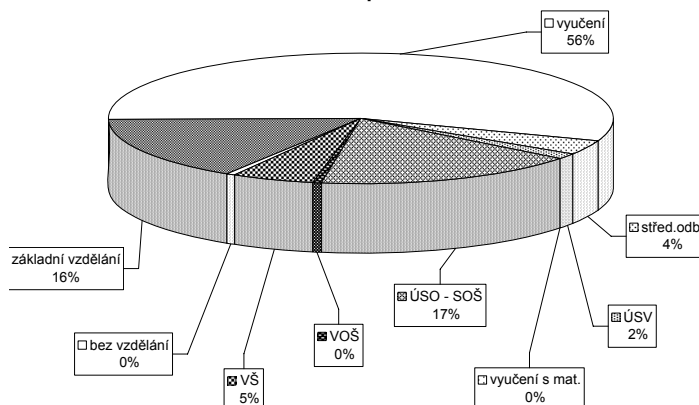
stav na konci čtvrtletí	uchazeči celkem	Struktura nezaměstnaných podle vzdělání								
		bez vzděl.+ neúpl.zák.vz.	základní vzdělání	vyučení	střední bez maturity	vyučení s maturitou	ÚSV	ÚSO	vyšší odborné	bakal.+ VŠ
I.	3 258	58	1 125	1 249	72	84	91	468	25	86
II.	2 991	47	1 033	1 147	71	78	86	423	20	86
III.	3 060	48	972	1 198	74	90	81	470	22	105
IV.	3 090	48	1 015	1 218	65	91	82	467	18	86

stav na konci čtvrtletí	VPM celkem	Struktura volných pracovních míst podle vzdělání								
		bez vzděl.+ neúpl.zák.vz.	základní vzdělání	vyučení	střední bez maturity	vyučení s maturitou	ÚSV	ÚSO	vyšší odborné	bakal.+ VŠ
I.	552	0	87	281	38	7	1	97	2	39
II.	694	0	123	402	8	5	2	113	3	38
III.	673	0	118	390	10	3	0	123	4	25
IV.	649	3	103	362	24	10	0	109	3	35

Struktura nezaměstnaných podle vzdělání



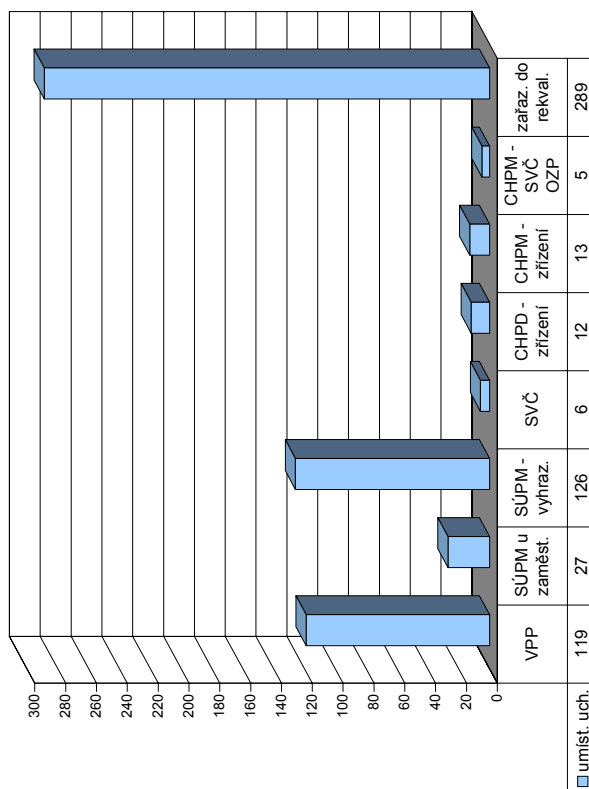
Struktura VPM podle vzdělání



Vývoj v oblasti aktivní politiky zaměstnanosti a rekvalifikací v roce 2006 - Jablonec nad Nisou

Měsíc	Veřejně prospěšné práce			Společensky účelná místa u zaměstnavatele			Společensky účelná místa - vyhrazená místa			Samostatná výděl. činnost (SVC)			Chráněné pracovní dílny - zřízení			Chráněné pracovní místa - zřízení			CHPM - SVČ osob se ZP			Příspěvek při přechodu na nový podnik. program					
	vytvořena na konci sled.měs. roku	stav na konci sled.měs. roku	celkem od poč. sled.měs. roku	vytvořena na konci sled.měs. roku	stav na konci sled.měs. roku	celkem od poč. sled.měs. roku	vytvořena na konci sled.měs. roku	stav na konci sled.měs. roku	celkem od poč. sled.měs. roku	umístění uchazečů	stav na konci sled.měs. roku	celkem od poč. sled.měs. roku	vytvořena na konci sled.měs. roku	stav na konci sled.měs. roku	celkem od poč. sled.měs. roku	umístění uchazečů	stav na konci sled.měs. roku	celkem od poč. sled.měs. roku	vytvořena na konci sled.měs. roku	stav na konci sled.měs. roku	celkem od poč. sled.měs. roku	umístění uchazečů	stav na konci sled.měs. roku	celkem od poč. sled.měs. roku	vytvořena na konci sled.měs. roku	stav na konci sled.měs. roku	celkem od poč. sled.měs. roku
1	54	5	50	3	10	3	92	9	92	9	27	0	13	0	8	0	9	0	9	0	5	0	2	0	0	0	0
2	66	21	62	21	12	7	79	20	79	20	27	0	13	0	13	5	9	0	9	0	8	3	4	2	0	0	0
3	60	21	55	21	15	10	76	25	76	25	29	2	13	0	13	5	9	0	9	0	8	3	6	4	0	0	0
4	57	49	54	54	16	13	76	35	76	35	28	2	13	0	12	5	8	0	8	0	7	3	6	4	0	0	0
5	63	58	62	69	17	15	94	57	94	57	28	2	19	6	13	6	6	12	4	6	4	7	3	6	4	0	0
6	66	61	62	73	22	17	105	71	98	71	29	4	11	6	5	6	13	5	7	4	7	4	6	4	0	0	0
7	68	63	66	80	22	14	108	87	105	80	29	4	11	6	11	12	13	5	11	5	11	9	6	4	0	0	0
8	72	67	70	88	22	15	108	87	108	87	29	5	11	6	11	12	13	5	12	11	12	11	6	4	0	0	0
9	73	68	71	95	21	16	103	88	103	88	29	6	11	6	11	12	13	5	12	13	6	4	6	4	0	0	0
10	77	72	73	107	21	18	92	89	92	89	28	6	11	6	11	12	13	5	12	13	6	4	6	4	0	0	0
11	79	80	76	118	21	16	105	128	100	123	27	6	13	8	11	12	13	5	9	13	6	4	6	4	0	0	0
12	65	80	63	119	20	16	84	129	82	126	23	6	13	8	11	12	10	10	10	5	9	13	6	5	0	0	0

Uchazeči o zaměstnání na APZ a v rekvalifikaci v roce 2006



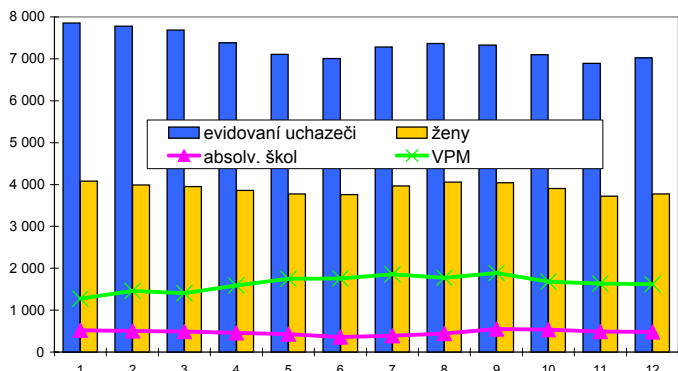
Měsíc	Překlenovací příspěvek			Příspěvek na dopravu			Příspěvek na zapracování			Příspěvek na provoz CHPD, CHPM a CHPM - SVČ			Uchazeči v rekvalifikaci					
	zaměstnanci	stav na konci sled.měs. roku	celkem od poč. sled.měs. roku	zaměstnanci	stav na konci sled.měs. roku	celkem od poč. sled.měs. roku	zaměstnanci	stav na konci sled.měs. roku	celkem od poč. sled.měs. roku	zaměstnanci	stav na konci sled.měs. roku	celkem od poč. sled.měs. roku	uchazeči	z toho absolventi a mladiství	z toho osoby se ZP	ve sledov. měsíci	celkem ve sledov. měsíci	ukončili rekvalifikaci
1	0	0	0	0	0	0	0	0	0	0	0	0	6	0	0	9	9	11
2	0	0	0	0	0	0	0	0	0	0	0	0	10	2	1	7	16	3
3	0	0	0	0	0	0	0	0	0	0	0	0	2	0	1	10	26	18
4	0	0	0	0	0	0	0	0	0	0	0	0	17	3	3	27	53	12
5	0	0	0	0	0	0	0	0	0	0	0	0	36	5	10	54	107	35
6	0	0	0	0	0	0	0	0	0	0	0	0	26	3	3	28	135	38
7	0	0	0	0	0	0	0	0	0	0	0	0	2	1	1	1	136	25
8	0	0	0	0	0	0	0	0	0	0	0	0	1	1	0	1	137	2
9	0	0	0	0	0	0	0	0	0	0	0	0	47	1	7	56	193	10
10	0	0	0	0	0	0	0	0	0	0	0	0	30	1	3	36	229	53
11	0	0	0	0	0	0	0	0	0	0	0	0	52	3	4	42	271	20
12	0	0	0	0	0	0	0	0	0	0	0	0	9	1	1	18	289	61

Liberec

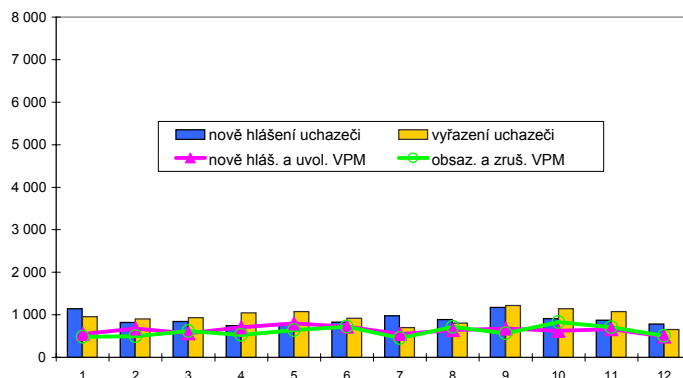
Vývoj na trhu práce v roce 2006

měsíc	evidování uchazeči na konci sled.měs.					počet osob pobírajících příspěvek	MN v %	nově hlášení uchazeči	vyřazení uchazeči	nově hlášená a uvolněná VPM	obsazená a zrušená VPM	VPM celkem	počet uchazečů na 1 VPM
	celkem	dosazitelní	ženy	absolv. škol a mladiství	osoby se ZP								
1	7 858	7 424	4 080	519	1 159	2 473	8,4	1 141	956	546	485	1 277	6,2
2	7 775	7 327	3 990	502	1 153	2 515	8,3	817	900	676	494	1 459	5,3
3	7 683	7 279	3 947	488	1 146	2 424	8,2	842	934	563	616	1 406	5,5
4	7 381	7 006	3 857	456	1 129	2 295	7,9	747	1 049	709	529	1 586	4,7
5	7 104	6 696	3 778	426	1 110	2 169	7,6	798	1 075	801	636	1 751	4,1
6	7 008	6 618	3 759	358	1 081	2 181	7,5	825	921	725	719	1 757	4,0
7	7 285	6 928	3 964	391	1 093	2 368	7,8	979	702	552	455	1 854	3,9
8	7 369	6 993	4 054	443	1 078	2 376	7,9	890	806	637	717	1 774	4,2
9	7 327	6 917	4 039	551	1 050	2 288	7,8	1 175	1 217	677	564	1 887	3,9
10	7 097	6 596	3 907	537	1 042	2 208	7,4	912	1 142	622	826	1 683	4,2
11	6 894	6 368	3 722	488	1 003	2 210	7,2	871	1 074	660	707	1 636	4,2
12	7 025	6 620	3 772	482	994	2 295	7,4	784	653	489	505	1 620	4,3

Evidování uchazeči a volná pracovní místa



Nově hlášení a vyřazení uchazeči



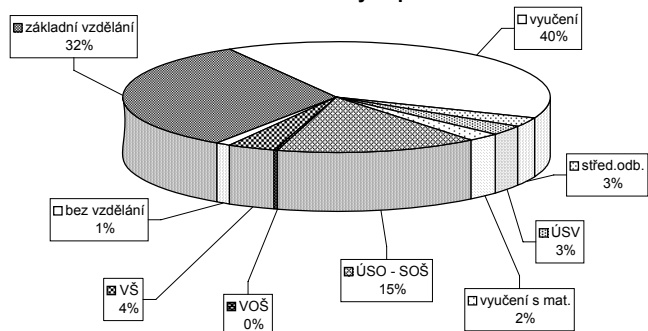
Struktura nezaměstnanosti v roce 2006

stav na konci čtvrtletí	celkový počet evidovan. uchazečů	Věková struktura nezaměstnaných				Délka nezaměstnanosti				
		do 19 let	20 - 34 let	35 - 49 let	nad 50 let	do 3 měsíců	3 - 6 měsíců	6 - 9 měsíců	9 - 12 měsíců	nad 12 měsíců
I.	7 683	446	2 757	2 256	2 224	2 129	1 269	835	493	2 957
II.	7 008	407	2 453	2 059	2 089	1 823	1 189	665	536	2 795
III.	7 327	522	2 583	2 112	2 110	2 255	1 075	734	466	2 797
IV.	7 025	434	2 403	2 073	2 115	1 955	1 261	664	474	2 671


stav na konci čtvrtletí	uchazeči celkem	Struktura nezaměstnaných podle vzdělání								
		bez vzděl. + neúpl.zák.vz.	základní vzdělání	vyučení	střední bez maturity	vyučení s maturitou	ÚSV	ÚSO	vyšší odborné	bakal.+ VŠ
I.	7 683	78	2 564	3 012	254	197	184	1 118	36	240
II.	7 008	77	2 401	2 659	222	162	187	1 037	28	235
III.	7 327	80	2 333	2 838	214	247	167	1 145	35	268
IV.	7 025	77	2 270	2 759	210	192	165	1 071	33	248

stav na konci čtvrtletí	VPM celkem	Struktura volných pracovních míst podle vzdělání								
		bez vzděl. + neúpl.zák.vz.	základní vzdělání	vyučení	střední bez maturity	vyučení s maturitou	ÚSV	ÚSO	vyšší odborné	bakal.+ VŠ
I.	1 406	0	153	908	4	17	0	220	6	98
II.	1 757	0	256	1 126	19	39	1	219	3	94
III.	1 887	0	284	1 262	7	39	1	213	5	76
IV.	1 620	0	206	998	9	37	1	277	10	82

Struktura nezaměstnaných podle vzdělání



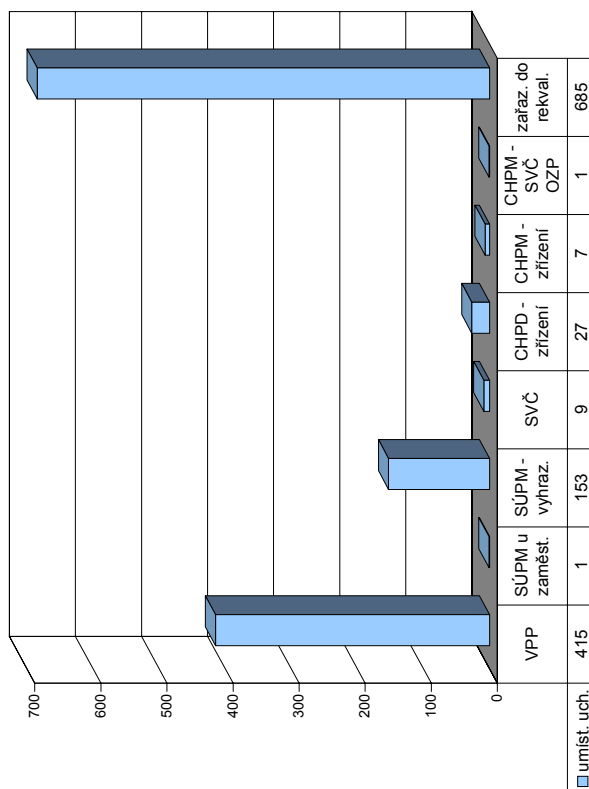
Struktura VPM podle vzdělání



Vývoj v oblasti aktivní politiky zaměstnanosti a rekvalifikací v roce 2006 - Liberec

Měsíc	Veřejné prospěšné práce			Společensky účelná místa u zaměstnavatele			Společensky účelná místa - vyhrazená místa			Samostatná výděl. činnost (SVC)			Chráněné pracovní dílny - zřízení			Chráněné pracovní místa - zřízení			CHPM - SVC osob se ZP			Příspěvek při přechodu na nový podnik. program				
	vytvořena	stav na konci sled.měs.	celkem na konci sled.měs.	vytvořena	stav na konci sled.měs.	celkem na konci sled.měs.	vytvořena	stav na konci sled.měs.	celkem na konci sled.měs.	umístění uchazečů	stav na konci sled.měs.	celkem na konci sled.měs.	vytvořena	stav na konci sled.měs.	celkem na konci sled.měs.	umístění uchazečů	stav na konci sled.měs.	celkem na konci sled.měs.	umístění uchazečů	stav na konci sled.měs.	celkem na konci sled.měs.	umístění uchazečů	stav na konci sled.měs.	celkem na konci sled.měs.	umístění uchazečů	stav na konci sled.měs.
1	298	57	250	7	0	5	8	51	10	9	0	21	0	0	0	5	0	0	4	0	0	0	0	0	0	0
2	288	118	241	7	0	5	23	56	25	10	2	21	0	0	0	5	0	0	4	0	0	0	0	0	0	0
3	308	156	260	4	0	4	45	68	44	11	3	21	0	0	0	5	0	0	5	1	4	0	0	0	0	0
4	298	162	283	4	0	4	68	50	66	11	3	21	0	0	0	5	0	0	6	2	4	0	0	0	0	0
5	325	225	285	4	0	4	72	59	70	11	3	21	0	0	0	5	0	0	6	2	6	1	1	0	0	0
6	336	243	313	4	0	4	71	61	73	10	3	21	0	0	0	5	0	0	6	2	6	3	1	1	0	0
7	344	257	318	4	0	4	65	79	63	10	3	21	0	0	0	21	0	16	6	2	6	3	1	1	0	0
8	345	263	321	4	0	4	57	81	55	13	6	21	0	0	0	21	0	16	6	2	6	4	1	1	0	0
9	345	269	317	333	0	0	49	90	48	14	7	21	0	0	0	21	0	16	6	2	6	4	1	1	0	0
10	335	279	306	350	0	0	69	119	65	16	9	27	6	9	9	27	6	19	7	3	7	6	1	1	0	0
11	374	330	305	372	0	0	74	137	73	137	16	9	27	6	27	6	27	25	11	7	8	7	1	1	0	0
12	339	373	277	415	0	0	83	156	79	153	16	9	27	6	27	6	27	27	15	11	8	7	1	1	0	0

Uchazeči o zaměstnání na APZ a v rekvalifikaci v roce 2006



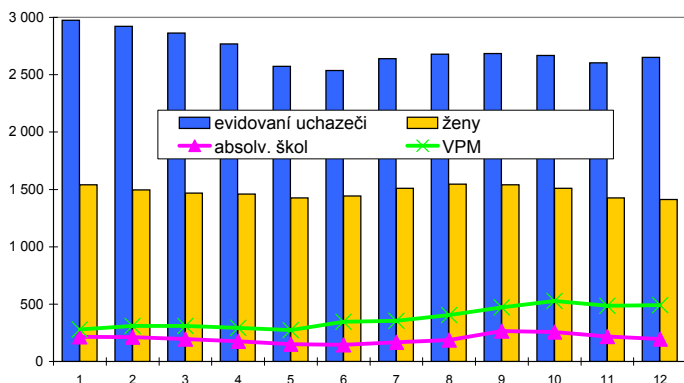
Měsíc	Překlenovací příspěvek			Příspěvek na dopravu			Příspěvek na zapracování			Příspěvek na provoz CHPD, CHPM a CHPM - SVC			Uchazeči v rekvalifikaci					
	zaměstnanci	stav na konci sled.měs.	celkem na konci sled.měs.	zaměstnanci	stav na konci sled.měs.	celkem na konci sled.měs.	zaměstnanci	stav na konci sled.měs.	celkem na konci sled.měs.	zaměstnanci	stav na konci sled.měs.	celkem na konci sled.měs.	uchazeči	z toho absolventi a mladiství	z toho osoby se ZP	ve sledov. měsíci	celkem ve sledov. měsíci	ukončili rekvalifikaci
1	0	0	123	0	0	123	1	0	0	69	7	16	88	88	52	88	52	52
2	0	0	188	0	0	188	0	0	47	71	7	17	79	167	77	167	129	129
3	0	0	188	0	0	188	0	0	56	52	5	12	38	205	57	205	186	186
4	0	0	188	0	0	188	0	0	59	28	1	0	42	247	66	247	252	252
5	0	0	188	0	0	188	0	0	59	64	4	9	93	340	57	340	309	309
6	0	0	188	0	0	188	0	0	73	36	0	0	55	395	83	395	392	392
7	0	0	188	0	0	188	0	0	74	17	0	0	14	409	33	409	425	425
8	1	1	198	0	0	198	0	0	86	5	0	0	6	415	18	415	443	443
9	1	1	198	0	0	198	0	0	86	30	1	0	54	469	29	469	472	472
10	2	2	198	0	0	198	0	0	86	104	4	3	126	595	52	595	524	524
11	2	2	198	0	0	198	0	0	86	136	8	4	67	662	35	662	559	559
12	1	2	0	0	0	198	0	0	90	40	3	0	23	685	119	685	678	678

Semily

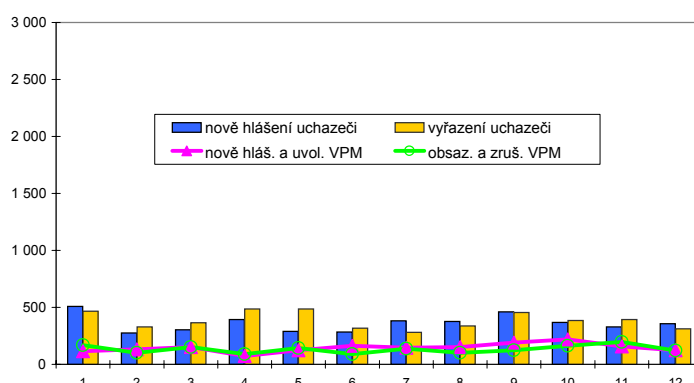
Vývoj na trhu práce v roce 2006

měsíc	evidování uchazeči na konci sled.měs.					počet osob pobírajících příspěvek	MN v %	nově hlášení uchazeči	vyřazení uchazeči	nově hlášená a uvolněná VPM	obsazená a zrušená VPM	VPM celkem	počet uchazečů na 1 VPM
	celkem	dosazitelní	ženy	absolv. škol a mladiství	osoby se ZP								
1	2 976	2 802	1 540	215	399	998	7,7	508	465	114	168	278	10,7
2	2 922	2 738	1 495	211	399	1 025	7,5	276	330	132	101	309	9,5
3	2 862	2 629	1 468	195	396	991	7,2	304	364	152	151	310	9,2
4	2 768	2 554	1 459	175	397	953	7,1	392	486	74	90	294	9,4
5	2 572	2 402	1 425	150	392	828	6,6	289	485	124	144	274	9,4
6	2 538	2 415	1 442	144	383	837	6,7	283	317	163	91	346	7,3
7	2 639	2 532	1 509	168	370	867	7,0	382	281	147	139	354	7,5
8	2 679	2 563	1 547	187	362	909	7,1	377	337	151	100	405	6,6
9	2 685	2 547	1 541	266	359	862	7,0	462	456	190	124	471	5,7
10	2 667	2 498	1 510	256	365	884	6,8	368	386	219	162	528	5,1
11	2 605	2 424	1 427	217	365	891	6,6	330	392	156	198	486	5,4
12	2 652	2 504	1 412	194	373	930	6,9	358	311	125	121	490	5,4

Evidování uchazeči a volná pracovní místa



Nově hlášení a vyřazení uchazeči



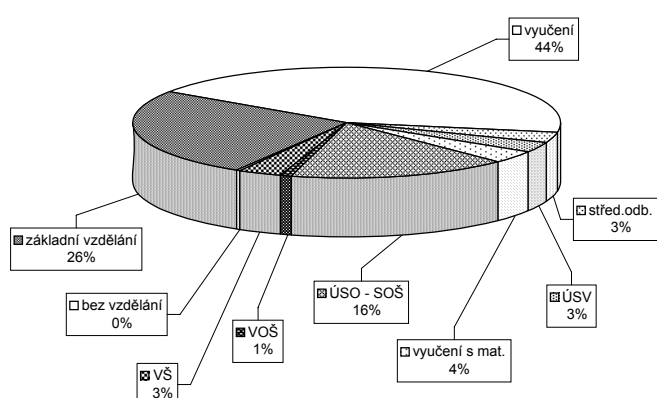
Struktura nezaměstnanosti v roce 2006

stav na konci čtvrtletí	celkový počet evidovan. uchazečů	Věková struktura nezaměstnaných				Délka nezaměstnanosti				
		do 19 let	20 - 34 let	35 - 49 let	nad 50 let	do 3 měsíců	3 - 6 měsíců	6 - 9 měsíců	9 - 12 měsíců	nad 12 měsíců
I.	2 862	141	1 027	946	748	851	500	326	180	1 005
II.	2 538	110	937	812	679	758	415	203	195	967
III.	2 685	196	993	811	685	931	446	239	132	937
IV.	2 652	139	929	839	745	864	508	270	156	854

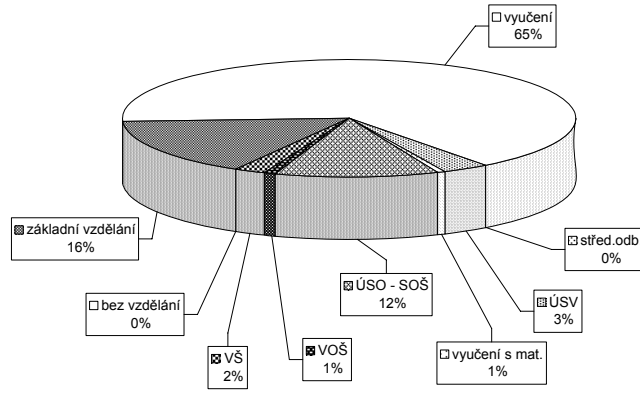
stav na konci čtvrtletí	uchazeči celkem	Struktura nezaměstnaných podle vzdělání								
		bez vzděl. + neúpl. zák. vz.	základní vzdělání	vyučení	střední bez maturity	vyučení s maturitou	ÚSV	ÚSO	vyšší odborné	bakal. + VŠ
I.	2 862	4	747	1 297	80	95	106	445	21	67
II.	2 538	5	690	1 063	67	68	109	425	21	90
III.	2 685	6	687	1 136	80	92	103	464	29	88
IV.	2 652	6	687	1 145	82	82	101	435	23	91

stav na konci čtvrtletí	VPM celkem	Struktura volných pracovních míst podle vzdělání								
		bez vzděl. + neúpl. zák. vz.	základní vzdělání	vyučení	střední bez maturity	vyučení s maturitou	ÚSV	ÚSO	vyšší odborné	bakal. + VŠ
I.	310	0	46	179	0	1	3	59	4	18
II.	346	0	94	176	1	1	1	49	3	21
III.	471	8	83	286	0	12	3	60	7	12
IV.	490	0	78	321	0	16	3	57	4	11

Struktura nezaměstnaných podle vzdělání



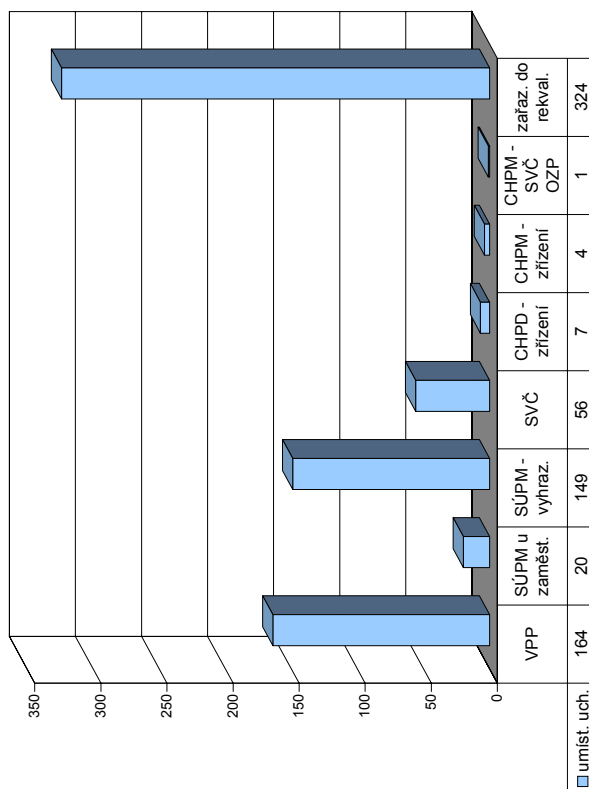
Struktura VPM podle vzdělání



Vývoj v oblasti aktivní politiky zaměstnanosti a rekvalifikací v roce 2006 - Semily

Měsíc	Veřejně prospěšné práce			Společensky účelná místa u zaměstnavatele			Společensky účelná místa - vyhrazená místa			Samostatná výděl. činnost (SVC)			Chráněné pracovní dílny - zřízení			Chráněné pracovní místa - zřízení			CHPM - SVČ osob se ZP			Příspěvek při přechodu na nový podnik. program								
	vytvořená místa			umístění uchazečů			vytvořená místa			umístění uchazečů			vytvořená místa			umístění uchazečů			vytvořená místa			umístění uchazečů			vytvořená místa			umístění uchazečů		
	stav na konci sled.měs. roku	stav na konci sled.měs. roku	celkem od poč. na konci sled.měs. roku	stav na konci sled.měs. roku	stav na konci sled.měs. roku	celkem od poč. na konci sled.měs. roku	stav na konci sled.měs. roku	stav na konci sled.měs. roku	celkem od poč. na konci sled.měs. roku	stav na konci sled.měs. roku	stav na konci sled.měs. roku	celkem od poč. na konci sled.měs. roku	stav na konci sled.měs. roku	stav na konci sled.měs. roku	celkem od poč. na konci sled.měs. roku	stav na konci sled.měs. roku	stav na konci sled.měs. roku	celkem od poč. na konci sled.měs. roku	stav na konci sled.měs. roku	stav na konci sled.měs. roku	celkem od poč. na konci sled.měs. roku	stav na konci sled.měs. roku	stav na konci sled.měs. roku	celkem od poč. na konci sled.měs. roku	stav na konci sled.měs. roku	stav na konci sled.měs. roku	celkem od poč. na konci sled.měs. roku			
1	16	11	8	6	18	0	44	4	44	4	95	0	0	0	0	2	1	1	1	1	1	0	0	0	0	0				
2	41	36	33	31	20	0	56	18	56	18	94	2	0	0	0	2	1	1	1	1	1	0	0	0	0	0				
3	55	50	39	40	19	0	62	33	62	33	96	9	0	0	0	9	2	2	2	2	2	0	0	0	0	0				
4	67	62	56	57	16	0	62	41	62	41	93	9	0	0	0	9	2	2	2	2	2	0	0	0	0	0				
5	77	74	69	73	6	0	76	66	76	66	93	16	0	0	0	16	4	4	4	4	4	0	0	0	0	0				
6	84	81	74	80	6	0	67	70	67	70	95	22	0	0	0	22	5	5	5	5	5	0	0	0	0	0				
7	81	81	75	143	16	0	63	85	63	85	93	25	0	0	0	25	6	6	6	6	6	0	0	0	0	0				
8	84	84	75	145	16	0	64	94	64	94	96	32	0	0	0	32	6	6	6	6	6	0	0	0	0	0				
9	84	90	78	153	16	0	61	101	61	101	94	34	0	0	0	34	6	6	6	6	6	0	0	0	0	0				
10	79	90	74	156	19	0	65	114	65	114	92	41	0	0	0	41	7	7	7	7	7	0	0	0	0	0				
11	75	93	70	162	21	0	65	129	65	129	91	47	0	0	0	47	7	7	7	7	7	0	0	0	0	0				
12	83	117	54	164	22	0	77	149	77	149	94	56	0	0	0	56	7	7	7	7	7	0	0	0	0	0				

Uchazeči o zaměstnání na APZ a v rekvalifikaci v roce 2006



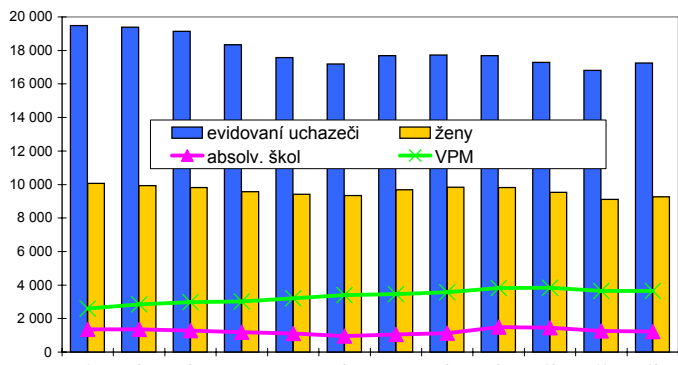
Měsíc	Uchazeči v rekvalifikaci											
	Překlenovací příspěvek			Příspěvek na dopravu			Příspěvek na zapracování			Příspěvek na provoz CHPD, CHPM a CHPM - SVČ		
	zaměstnanci	stav na konci sled.měs. roku	celkem od poč. na konci sled.měs. roku	zaměstnanci	stav na konci sled.měs. roku	celkem od poč. na konci sled.měs. roku	zaměstnanci	stav na konci sled.měs. roku	celkem od poč. na konci sled.měs. roku	zaměstnanci	stav na konci sled.měs. roku	celkem od poč. na konci sled.měs. roku
1	0	0	0	0	0	0	0	0	0	0	0	0
2	0	0	0	0	0	0	0	0	0	0	0	0
3	0	0	0	0	0	0	0	0	0	0	0	0
4	0	0	0	0	0	0	0	0	0	0	0	0
5	0	0	0	0	0	0	0	0	0	0	0	0
6	0	0	0	0	0	0	0	0	0	0	0	0
7	0	0	0	0	0	0	0	0	0	0	0	0
8	0	0	0	0	0	0	0	0	0	0	0	0
9	0	0	0	0	0	0	0	0	0	0	0	0
10	0	0	0	0	0	0	0	0	0	0	0	0
11	0	0	0	0	0	0	0	0	0	0	0	0
12	3	3	30	30	0	0	0	0	0	0	0	0

Liberecký kraj

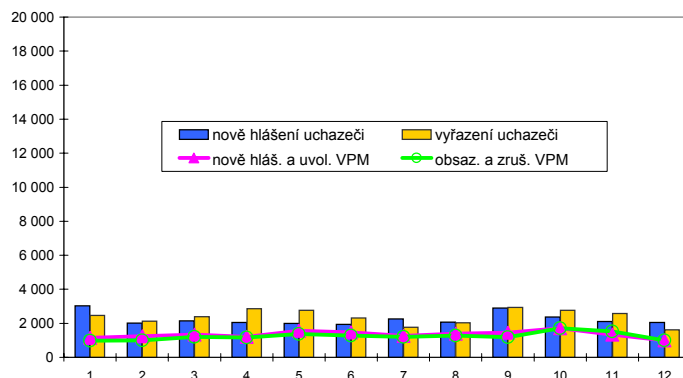
Vývoj na trhu práce v roce 2006

měsíc	evidování uchazeči na konci sled.měs.					počet osob pobírajících příspěvek	MN v %	nově hlášení uchazeči	vyřazení uchazeči	nově hlášená a uvolněná VPM	obsazená a zrušená VPM	VPM celkem	počet uchazečů na 1 VPM
	celkem	dosazitelní	ženy	absolv. škol a mladiství	osoby se ZP								
1	19 492	18 130	10 066	1 347	2 998	6 230	8,0	3 033	2 464	1 152	987	2 590	7,5
2	19 382	17 932	9 937	1 352	2 979	6 341	7,9	2 022	2 132	1 249	1 002	2 837	6,8
3	19 145	17 760	9 811	1 286	2 976	6 170	7,8	2 148	2 385	1 345	1 208	2 974	6,4
4	18 336	17 061	9 570	1 183	2 945	5 789	7,5	2 044	2 853	1 213	1 163	3 024	6,1
5	17 569	16 284	9 417	1 109	2 884	5 460	7,2	1 995	2 762	1 557	1 372	3 209	5,5
6	17 190	15 997	9 336	951	2 790	5 457	7,0	1 934	2 313	1 461	1 271	3 399	5,1
7	17 682	16 617	9 693	1 049	2 802	5 714	7,3	2 265	1 773	1 261	1 212	3 448	5,1
8	17 718	16 595	9 839	1 133	2 751	5 719	7,3	2 068	2 032	1 385	1 270	3 563	5,0
9	17 684	16 407	9 810	1 498	2 692	5 488	7,2	2 897	2 931	1 457	1 192	3 828	4,6
10	17 282	15 848	9 540	1 451	2 669	5 414	7,0	2 363	2 765	1 709	1 705	3 832	4,5
11	16 815	15 288	9 113	1 265	2 618	5 379	6,7	2 113	2 580	1 342	1 528	3 646	4,6
12	17 258	15 988	9 257	1 229	2 636	5 746	7,0	2 059	1 616	1 002	1 000	3 648	4,7

Evidování uchazeči a volná pracovní místa



Nově hlášení a vyřazení uchazeči



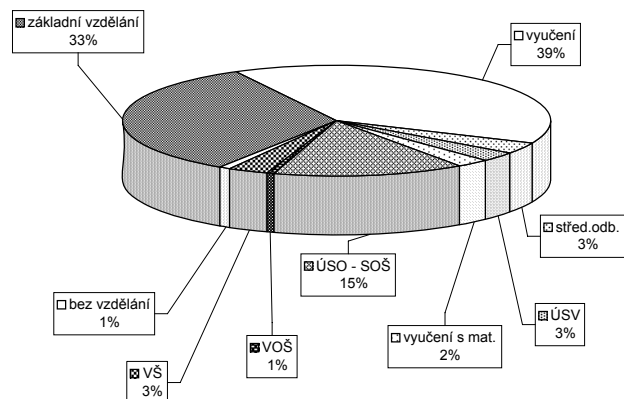
Struktura nezaměstnanosti v roce 2006

stav na konci čtvrtletí	celkový počet evidovan. uchazeči	Věková struktura nezaměstnaných				Délka nezaměstnanosti				
		do 19 let	20 - 34 let	35 - 49 let	nad 50 let	do 3 měsíců	3 - 6 měsíců	6 - 9 měsíců	9 - 12 měsíců	nad 12 měsíců
I.	19 145	1 113	7 137	5 833	5 062	5 549	3 292	2 111	1 212	6 981
II.	17 190	985	6 366	5 212	4 627	4 634	3 043	1 611	1 341	6 561
III.	17 684	1 304	6 555	5 206	4 619	5 478	2 754	1 835	1 096	6 521
IV.	17 258	1 045	6 156	5 233	4 824	5 080	3 149	1 674	1 200	6 155

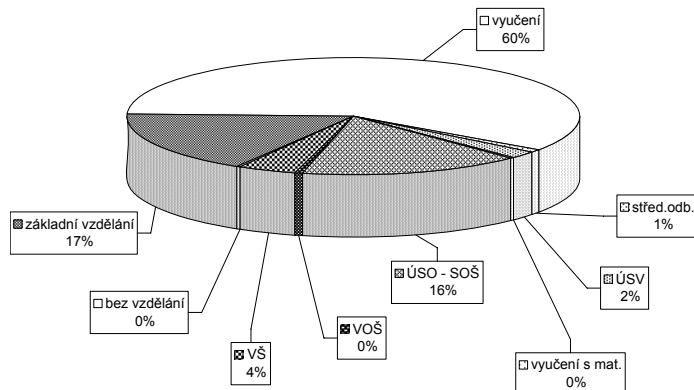
stav na konci čtvrtletí	uchazeči celkem	Struktura nezaměstnaných podle vzdělání								
		bez vzděl. + neúpl. zák. vz.	základní vzdělání	vyučení	střední bez maturity	vyučení s maturitou	ÚSV	ÚSO	vyšší odborné	bakal. + VŠ
I.	19 145	156	6 524	7 601	684	492	470	2 624	107	487
II.	17 190	140	5 925	6 627	591	418	467	2 424	90	508
III.	17 684	153	5 682	6 901	595	587	405	2 685	118	558
IV.	17 258	147	5 683	6 833	560	486	412	2 528	100	509

stav na konci čtvrtletí	VPM celkem	Struktura volných pracovních míst podle vzdělání								
		bez vzděl. + neúpl. zák. vz.	základní vzdělání	vyučení	střední bez maturity	vyučení s maturitou	ÚSV	ÚSO	vyšší odborné	bakal. + VŠ
I.	2 974	6	556	1 635	42	34	8	483	13	197
II.	3 399	8	632	1 986	29	56	8	474	12	194
III.	3 828	19	670	2 293	19	63	6	590	16	152
IV.	3 648	13	616	2 156	33	75	9	573	18	155

Struktura nezaměstnaných podle vzdělání



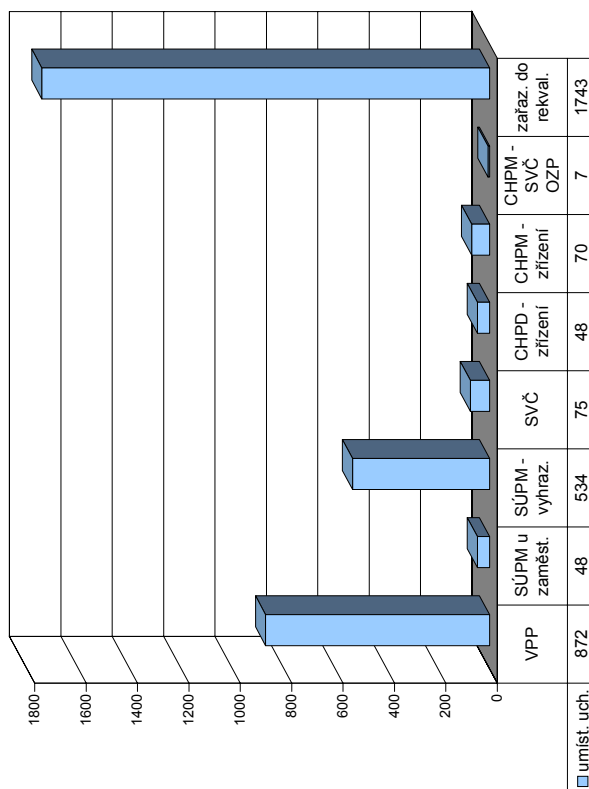
Struktura VPM podle vzdělání



Vývoj v oblasti aktivní politiky zaměstnanosti a rekvalifikací v roce 2006 - Liberecký kraj

Měsíc	Veřejné prospěšné práce			Společensky účelná místa u zaměstnavatele			Společensky účelná místa - vyhrazená místa			Společenská činnost (SVC)			Chráněné pracovní dílny - zřízení			Chráněné pracovní místa - zřízení			CHPM - SVČ osob se ZP			Příspěvek při přechodu na nový podnik. program			
	vytvořená místa		umístění uchazečů	vytvořená místa		umístění uchazečů	vytvořená místa		umístění uchazečů	umístění uchazečů		vytvořená místa		umístění uchazečů	vytvořená místa		umístění uchazečů	umístění uchazečů		vytvořená místa		umístění uchazečů	zaměstnavatelé		
	stav na konci sled.měs. roku	stav na konci sled.měs. roku	stav na konci sled.měs. roku	stav na konci sled.měs. roku	stav na konci sled.měs. roku	stav na konci sled.měs. roku	stav na konci sled.měs. roku	stav na konci sled.měs. roku	stav na konci sled.měs. roku	stav na konci sled.měs. roku	stav na konci sled.měs. roku	stav na konci sled.měs. roku	stav na konci sled.měs. roku	stav na konci sled.měs. roku	stav na konci sled.měs. roku	stav na konci sled.měs. roku	stav na konci sled.měs. roku	stav na konci sled.měs. roku	stav na konci sled.měs. roku	stav na konci sled.měs. roku	stav na konci sled.měs. roku	stav na konci sled.měs. roku	stav na konci sled.měs. roku	stav na konci sled.měs. roku	
1	383	74	320	59	49	0	33	3	239	27	238	28	149	1	67	0	46	0	38	1	33	1	3	0	0
2	410	176	347	159	49	0	35	7	252	82	251	82	147	5	67	0	51	5	38	1	36	4	5	2	0
3	455	247	379	229	45	0	35	11	261	130	257	127	153	16	59	0	43	5	39	2	37	5	7	4	0
4	565	405	517	428	42	0	32	16	255	165	253	161	147	16	59	0	42	5	39	3	36	5	7	4	0
5	603	489	552	519	32	0	25	18	287	227	284	223	147	23	70	11	47	10	58	22	38	7	8	5	0
6	635	528	594	585	32	0	25	20	260	262	259	259	149	31	64	13	38	11	60	24	46	18	8	5	0
7	642	544	604	671	42	10	22	20	257	297	255	292	147	34	64	13	63	36	61	25	59	45	8	5	0
8	651	558	610	699	42	10	32	31	252	322	250	317	153	45	64	13	62	36	61	25	60	59	8	5	0
9	652	577	607	739	37	10	30	34	248	357	247	352	152	49	64	13	62	36	62	26	60	63	8	5	0
10	622	594	579	775	40	13	32	38	264	409	260	400	149	58	70	19	62	39	65	29	61	65	9	6	0
11	634	657	548	815	42	15	34	42	284	495	288	484	147	64	72	21	68	46	66	33	62	70	9	6	0
12	521	738	424	872	42	17	35	48	299	546	293	534	148	75	72	21	68	48	70	37	62	70	9	7	0

Uchazeči o zaměstnání na APZ a v rekvalifikaci v roce 2006



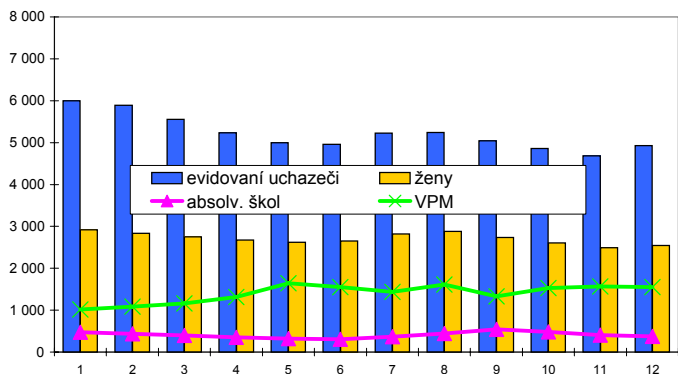
Měsíc	Uchazeči v rekvalifikaci													
	Překlenovací příspěvek			Příspěvek na dopravu			Příspěvek na zapracování			Příspěvek na provoz CHPD, CHPM a CHPM - SVČ				
	zaměstnanci	stav na konci sled.měs. roku	celkem	zaměstnanci	stav na konci sled.měs. roku	celkem	zaměstnanci	stav na konci sled.měs. roku	celkem	zaměstnanci	stav na konci sled.měs. roku	celkem		
1	0	0	162	123	1	0	161	161	182	26	21	123	123	130
2	0	0	218	188	0	0	228	228	249	35	43	195	318	128
3	0	0	218	188	0	0	249	249	235	25	34	148	466	162
4	0	0	218	188	0	0	252	252	197	22	23	165	631	203
5	0	0	218	188	0	0	257	257	210	31	31	215	846	202
6	0	0	218	188	0	0	277	278	100	10	3	132	978	242
7	0	0	248	218	0	0	309	310	34	7	1	18	996	84
8	1	1	258	228	0	0	321	322	34	12	0	25	1021	25
9	1	1	258	228	0	0	321	322	161	13	18	186	1207	59
10	2	2	258	228	0	0	323	372	274	25	20	263	1470	150
11	2	2	258	228	0	0	323	372	360	52	19	218	1688	132
12	4	5	30	228	0	0	327	376	168	35	9	55	1743	247

Hradec Králové

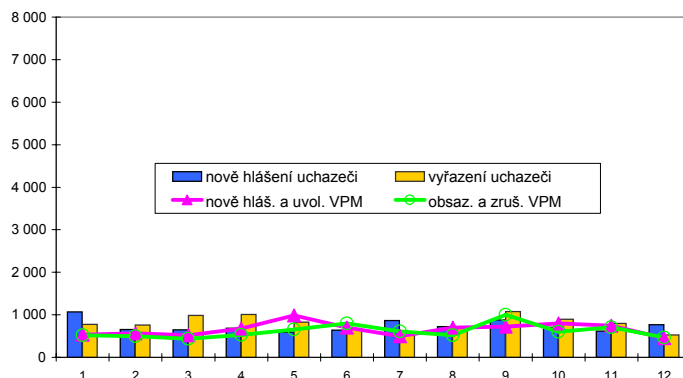
Vývoj na trhu práce v roce 2006

měsíc	evidování uchazeči na konci sled.měs.					počet osob pobírajících příspěvek	MN v %	nově hlášení uchazeči	vyřazení uchazeči	nově hlášená a uvolněná VPM	obsazená a zrušená VPM	VPM celkem	počet uchazečů na 1 VPM
	celkem	dosazitelní	ženy	absolv. škol a mladiství	osoby se ZP								
1	5 995	5 604	2 921	474	1 013	2 410	6,5	1 069	775	536	517	1 020	5,9
2	5 893	5 477	2 834	438	1 015	2 365	6,4	656	758	564	500	1 084	5,4
3	5 557	5 132	2 748	396	976	2 218	6,0	649	985	518	438	1 164	4,8
4	5 232	4 834	2 672	352	962	2 053	5,6	685	1 010	680	530	1 314	4,0
5	4 998	4 638	2 621	324	942	1 932	5,4	591	825	987	656	1 645	3,0
6	4 962	4 645	2 649	307	933	1 883	5,4	642	678	700	794	1 551	3,2
7	5 226	4 967	2 817	366	963	2 044	5,8	862	598	495	612	1 434	3,6
8	5 241	4 982	2 882	441	964	2 039	5,8	723	708	697	520	1 611	3,3
9	5 046	4 737	2 739	541	961	1 794	5,5	883	1 078	722	1 004	1 329	3,8
10	4 862	4 466	2 604	479	939	1 771	5,2	709	893	801	602	1 528	3,2
11	4 684	4 340	2 493	404	936	1 787	5,0	620	798	745	705	1 568	3,0
12	4 926	4 666	2 542	375	963	1 994	5,4	770	528	449	463	1 554	3,2

Evidování uchazeči a volná pracovní místa



Nově hlášení a vyřazení uchazeči



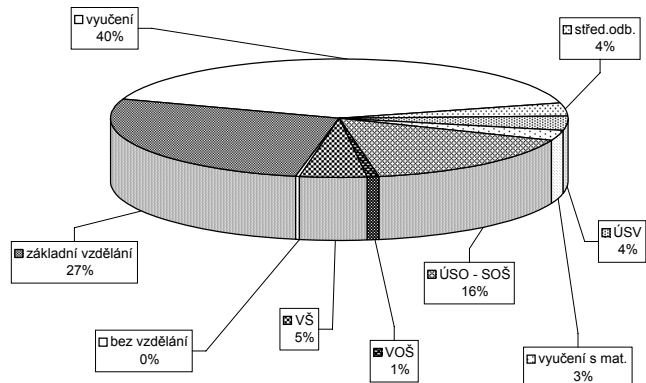
Struktura nezaměstnanosti v roce 2006

stav na konci čtvrtletí	celkový počet evidovan. uchazečů	Věková struktura nezaměstnaných				Délka nezaměstnanosti				
		do 19 let	20 - 34 let	35 - 49 let	nad 50 let	do 3 měsíců	3 - 6 měsíců	6 - 9 měsíců	9 - 12 měsíců	nad 12 měsíců
I.	5 557	247	2 126	1 646	1 538	1 799	1 074	651	343	1 690
II.	4 962	216	1 876	1 494	1 376	1 483	1 026	508	389	1 556
III.	5 046	361	1 883	1 445	1 357	1 780	856	577	297	1 536
IV.	4 926	245	1 802	1 434	1 445	1 679	994	490	349	1 414

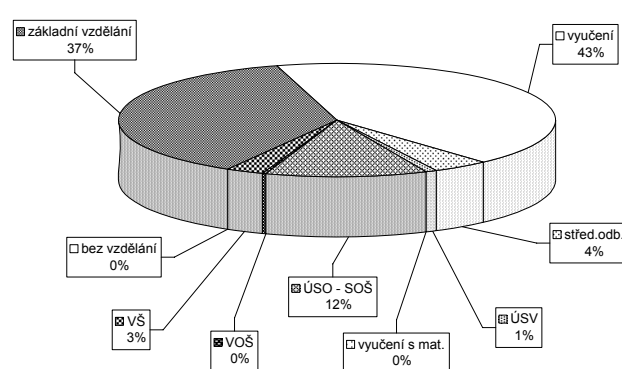
stav na konci čtvrtletí	uchazeči celkem	Struktura nezaměstnaných podle vzdělání								
		bez vzděl.+ neúpl.zák.vz.	základní vzdělání	vyučení	střední bez maturity	vyučení s maturitou	ÚSV	ÚSO	vyšší odborné	bakal.+ VŠ
I.	5 557	25	1 504	2 247	175	216	194	912	41	243
II.	4 962	18	1 347	1 935	155	194	166	848	38	261
III.	5 046	18	1 355	1 865	180	232	157	916	57	266
IV.	4 926	20	1 336	2 001	173	190	137	801	35	233

stav na konci čtvrtletí	VPM celkem	Struktura volných pracovních míst podle vzdělání								
		bez vzděl.+ neúpl.zák.vz.	základní vzdělání	vyučení	střední bez maturity	vyučení s maturitou	ÚSV	ÚSO	vyšší odborné	bakal.+ VŠ
I.	1 164	0	468	450	17	14	0	152	1	51
II.	1 551	0	428	822	24	25	0	168	4	69
III.	1 329	0	415	611	75	7	5	156	0	49
IV.	1 554	0	575	659	66	10	0	185	5	43

Struktura nezaměstnaných podle vzdělání



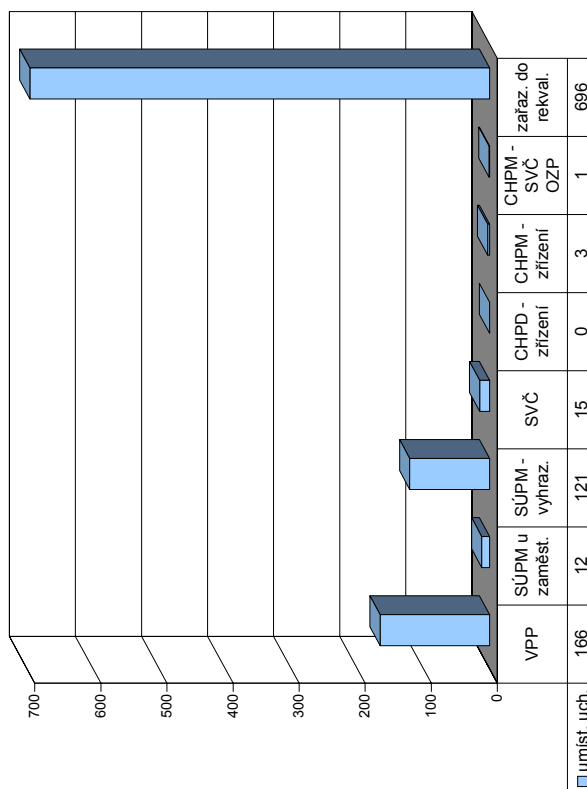
Struktura VPM podle vzdělání



Vývoj v oblasti aktivní politiky zaměstnanosti a rekvalifikací v roce 2006 - Hradec Králové

Měsíc	Veřejné prospěšné práce			Společensky účelná místa u zaměstnavatele			Společensky účelná místa - vyhrazená místa			Společensky účelná místa - vyhrazená místa			Samostatná výděl. činnost (SVC)			Chráněné pracovní dílny - zřízení			Chráněné pracovní místa - zřízení			CHPM - SVČ osob se ZP			Příspěvek při přechodu na nový podnik. program		
	vytvořená místa	umístění uchazečů	celkem	stav na konci sled.měs.	vytvořená místa	umístění uchazečů	celkem	stav na konci sled.měs.	vytvořená místa	umístění uchazečů	celkem	stav na konci sled.měs.	vytvořená místa	umístění uchazečů	celkem	stav na konci sled.měs.	vytvořená místa	umístění uchazečů	celkem	stav na konci sled.měs.	vytvořená místa	umístění uchazečů	celkem	stav na konci sled.měs.	vytvořená místa	umístění uchazečů	celkem
1	42	1	24	1	118	0	107	1	121	11	99	8	28	1	16	0	0	0	0	0	6	0	0	0	0	0	0
2	42	1	22	1	118	0	103	1	108	20	98	17	29	2	3	0	0	0	0	0	7	1	6	0	0	0	0
3	59	49	38	34	119	1	108	7	102	32	92	29	28	3	3	0	0	0	0	0	8	2	6	0	0	0	0
4	103	100	81	83	119	1	109	8	99	46	91	43	25	3	3	0	0	0	0	0	8	2	7	1	0	0	0
5	120	118	105	125	119	1	108	9	103	63	93	59	26	6	3	0	0	0	0	0	8	3	6	1	0	0	0
6	121	120	111	140	117	2	106	10	99	79	91	76	28	10	3	0	0	0	0	0	8	3	6	1	0	0	0
7	123	123	108	143	117	2	105	10	102	86	94	84	27	10	3	0	0	0	0	0	8	3	6	1	0	0	0
8	124	124	109	147	117	2	105	10	100	96	93	94	29	12	3	0	0	0	0	0	9	4	7	2	0	0	0
9	123	124	105	149	109	2	105	11	89	99	85	97	28	14	3	0	0	0	0	0	9	4	7	2	1	0	0
10	98	127	87	153	79	2	78	11	73	103	71	101	28	14	3	0	0	0	0	0	9	4	7	2	1	0	0
11	122	155	89	164	75	3	75	12	85	118	83	116	28	15	3	0	0	0	0	0	9	4	6	2	1	0	0
12	56	157	24	166	75	3	70	12	80	123	79	121	27	15	3	0	0	0	0	0	9	4	6	3	1	0	0

Uchazeči o zaměstnání na APZ a v rekvalifikaci v roce 2006



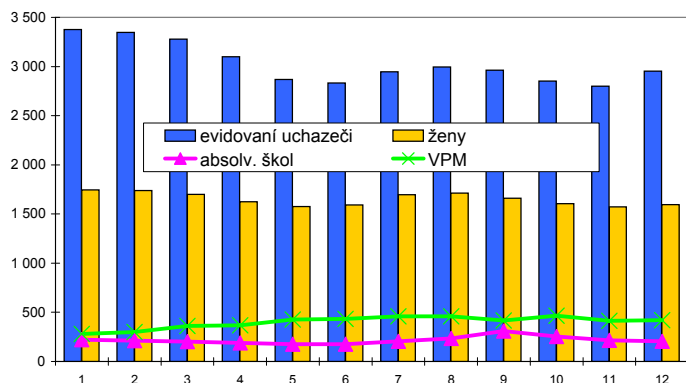
Měsíc	Překlenovací příspěvek			Příspěvek na dopravu			Příspěvek na zapracování			Příspěvek na provoz CHPD, CHPM a CHPM - SVČ			Uchazeči v rekvalifikaci					
	zaměstnanci	celkem	stav na konci sled.měs.	zaměstnanci	celkem	stav na konci sled.měs.	zaměstnanci	celkem	stav na konci sled.měs.	zaměstnanci	celkem	stav na konci sled.měs.	z toho absolventi a mladiství	z toho osoby se ZP	ve sledov. měsíci	celkem ve sledov. měsíci	ukončili rekvalifikaci	
1	0	0	73	0	0	0	0	0	0	103	6	5	124	124	60	60	60	
2	0	0	73	0	0	0	0	0	0	96	4	4	71	195	78	138	138	
3	0	0	73	0	0	0	0	0	0	101	7	1	85	280	80	218	218	
4	0	0	70	0	0	0	0	0	0	85	3	2	87	367	103	321	321	
5	0	0	70	0	0	0	0	0	0	64	1	2	49	416	70	391	391	
6	0	0	70	0	0	0	0	0	0	44	3	2	44	460	64	455	455	
7	2	2	70	0	0	0	0	0	0	7	0	0	11	471	48	503	503	
8	2	2	70	0	0	0	0	0	0	4	0	0	2	473	5	508	508	
9	1	2	70	0	0	0	0	0	0	51	3	4	89	562	42	550	550	
10	0	2	75	145	0	0	0	0	0	124	5	12	102	664	29	579	579	
11	0	2	75	145	0	0	0	0	0	69	3	7	27	691	82	661	661	
12	0	2	75	145	0	0	0	0	0	27	1	4	5	696	47	708	708	

Jičín

Vývoj na trhu práce v roce 2006

měsíc	evidování uchazeči na konci sled.měs.					počet osob pobírajících příspěvek	MN v %	nově hlášení uchazeči	vyřazení uchazeči	nově hlášená a uvolněná VPM	obsazená a zrušená VPM	VPM celkem	počet uchazečů na 1 VPM
	celkem	dosazitelní	ženy	absolv. škol a mladiství	osoby se ZP								
1	3 376	3 251	1 746	223	493	1 181	8,2	506	441	128	78	280	12,1
2	3 347	3 196	1 737	213	486	1 193	8,0	331	360	71	52	299	11,2
3	3 279	3 120	1 699	202	494	1 133	7,9	336	404	130	68	361	9,1
4	3 099	2 981	1 624	188	497	1 027	7,4	329	509	92	84	369	8,4
5	2 870	2 754	1 577	177	487	895	6,8	297	526	263	207	425	6,8
6	2 833	2 723	1 593	175	489	869	6,8	316	353	102	93	434	6,5
7	2 947	2 849	1 695	204	481	906	6,9	395	281	83	58	459	6,4
8	2 994	2 907	1 711	233	475	930	7,1	355	308	84	85	458	6,5
9	2 962	2 854	1 659	310	463	895	6,9	536	568	68	108	418	7,1
10	2 851	2 683	1 605	255	465	861	6,6	334	445	154	108	464	6,1
11	2 801	2 675	1 573	215	464	902	6,6	349	399	91	141	414	6,8
12	2 952	2 837	1 596	204	458	999	7,0	401	250	43	36	421	7,0

Evidování uchazeči a volná pracovní místa



Nově hlášení a vyřazení uchazeči



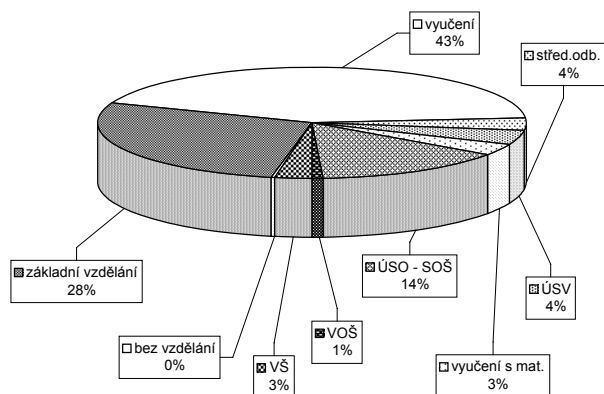
Struktura nezaměstnanosti v roce 2006

stav na konci čtvrtletí	celkový počet evidovan. uchazečů	Věková struktura nezaměstnaných				Délka nezaměstnanosti				
		do 19 let	20 - 34 let	35 - 49 let	nad 50 let	do 3 měsíců	3 - 6 měsíců	6 - 9 měsíců	9 - 12 měsíců	nad 12 měsíců
I.	3 279	144	1 118	1 060	957	883	599	373	223	1 201
II.	2 833	119	939	897	878	743	434	253	242	1 161
III.	2 962	207	1 036	870	849	945	449	266	154	1 148
IV.	2 952	131	1 010	929	882	884	516	295	180	1 077

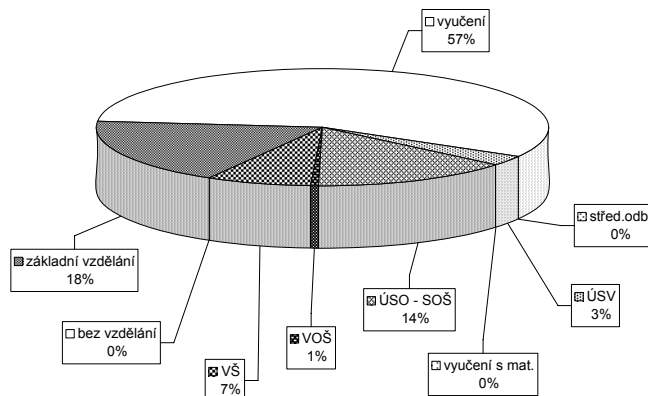
stav na konci čtvrtletí	uchazeči celkem	Struktura nezaměstnaných podle vzdělání								
		bez vzděl. + neúpl. zák. vz.	základní vzdělání	vyučení	střední bez maturity	vyučení s maturitou	ÚSV	ÚSO	vyšší odborné	bakal. + VŠ
I.	3 279	9	911	1 431	122	126	109	461	22	88
II.	2 833	9	813	1 194	93	104	96	403	23	98
III.	2 962	9	815	1 224	106	142	94	449	32	91
IV.	2 952	11	816	1 268	104	120	100	425	24	84

stav na konci čtvrtletí	VPM celkem	Struktura volných pracovních míst podle vzdělání								
		bez vzděl. + neúpl. zák. vz.	základní vzdělání	vyučení	střední bez maturity	vyučení s maturitou	ÚSV	ÚSO	vyšší odborné	bakal. + VŠ
I.	361	0	115	183	0	9	0	26	0	28
II.	434	0	91	248	0	15	0	38	1	41
III.	418	0	90	232	0	21	0	46	0	29
IV.	421	0	77	239	0	12	0	59	3	31

Struktura nezaměstnaných podle vzdělání



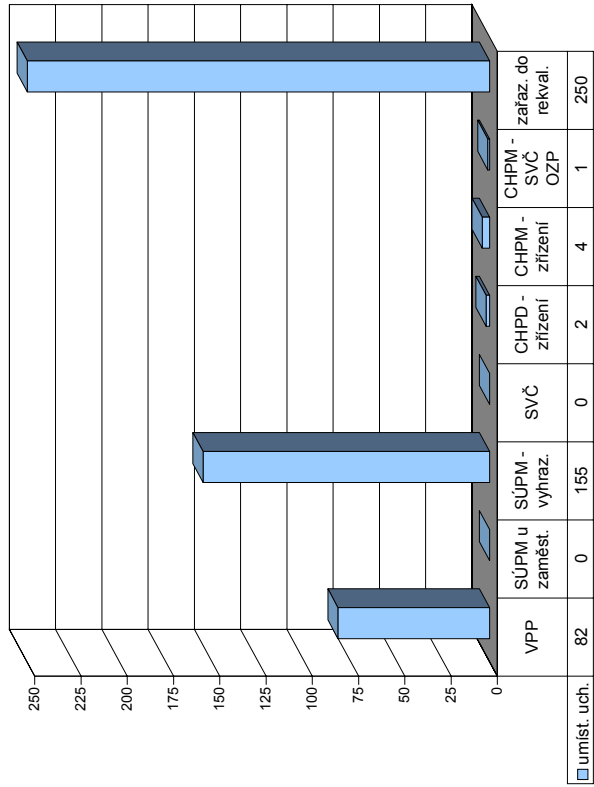
Struktura VPM podle vzdělání



Vývoj v oblasti aktivní politiky zaměstnanosti a rekvalifikací v roce 2006 - Jičín

Měsíc	Veřejně prospěšné práce			Společensky účelná místa u zaměstnavatele			Společensky účelná místa - vyhrazená místa			Samostatná výděl. činnost (SVC)			Chráněné pracovní dílny - zřízení			Chráněné pracovní místa - zřízení			CHPM - SVC osob se ZP			Příspěvek při přechodu na nový podnik. program		
	vytvořena na konci sled.měs.	stav na konci sled.měs.	celkem na konci sled.měs.	vytvořena na konci sled.měs.	stav na konci sled.měs.	celkem na konci sled.měs.	vytvořena na konci sled.měs.	stav na konci sled.měs.	celkem na konci sled.měs.	umístění uchazečů na konci sled.měs.	stav na konci sled.měs.	celkem na konci sled.měs.	vytvořena na konci sled.měs.	stav na konci sled.měs.	celkem na konci sled.měs.	umístění uchazečů na konci sled.měs.	stav na konci sled.měs.	celkem na konci sled.měs.	umístění uchazečů na konci sled.měs.	stav na konci sled.měs.	celkem na konci sled.měs.	umístění uchazečů na konci sled.měs.	stav na konci sled.měs.	celkem na konci sled.měs.
1	7	0	7	12	0	12	3	143	3	0	1	0	9	0	9	1	0	1	0	0	0	0	0	0
2	9	2	8	12	0	12	23	149	23	1	0	9	0	9	0	9	1	0	1	0	0	0	0	0
3	21	15	21	12	0	11	23	131	23	1	0	9	0	9	0	9	2	1	0	0	0	0	0	0
4	44	43	31	12	0	11	44	141	44	1	0	9	0	9	0	9	2	1	0	0	0	0	0	0
5	48	47	47	12	0	11	46	122	46	1	0	9	0	9	0	9	2	1	0	0	1	0	0	0
6	67	66	62	12	0	11	62	128	62	1	0	8	0	8	0	8	2	1	0	0	1	0	0	0
7	69	68	61	72	0	0	78	131	78	1	0	9	0	9	0	9	2	1	0	0	1	0	0	0
8	69	69	62	78	0	0	81	119	81	1	0	8	0	8	0	8	2	1	0	0	1	0	0	0
9	69	69	65	82	0	0	86	113	86	1	0	9	0	9	0	9	2	1	0	0	1	0	0	0
10	64	69	59	82	0	0	120	112	120	1	0	9	0	9	0	9	6	5	4	1	1	0	0	0
11	40	69	37	82	0	0	110	117	110	0	0	9	0	9	0	9	6	5	4	1	1	0	0	0
12	6	69	6	82	0	0	134	155	134	1	0	9	0	9	0	9	6	5	4	1	1	0	0	0

Uchazeči o zaměstnání na APZ a v rekvalifikaci v roce 2006



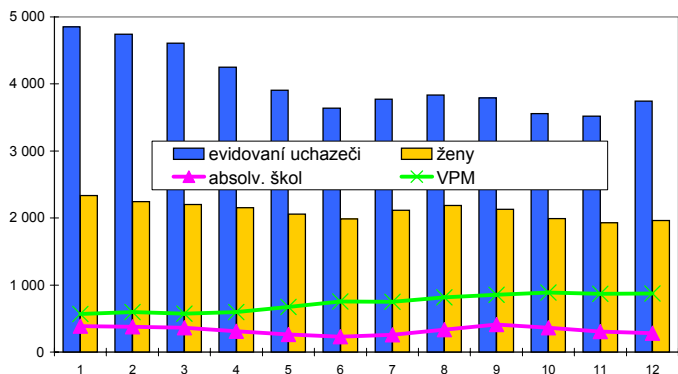
Měsíc	Překlenovací příspěvek			Příspěvek na dopravu			Příspěvek na zapracování			Příspěvek na provoz CHPD, CHPM a CHPM - SVC			Uchazeči v rekvalifikaci					
	zaměstnanci na konci sled.měs.	stav na konci sled.měs.	celkem na konci sled.měs.	zaměstnanci na konci sled.měs.	stav na konci sled.měs.	celkem na konci sled.měs.	zaměstnanci na konci sled.měs.	stav na konci sled.měs.	celkem na konci sled.měs.	zaměstnanci na konci sled.měs.	stav na konci sled.měs.	celkem na konci sled.měs.	uchazeči absolventi a mladiství	z toho osoby se ZP	ve sledov. měsíci	celkem ve sledov. měsíci	ukončili rekvalifikaci	
1	0	0	0	0	0	0	0	0	0	0	0	0	0	0	10	13	13	
2	0	0	0	0	0	0	16	1	25	35	9	22	0	1	35	35	22	
3	0	0	0	0	0	0	28	0	53	88	41	63	0	3	88	41	63	
4	0	0	0	0	0	0	3	0	11	99	36	99	0	0	99	36	99	
5	0	0	0	0	0	0	6	1	15	114	12	111	0	0	114	12	111	
6	0	0	0	0	0	0	4	0	28	142	30	141	0	0	142	30	141	
7	0	0	0	0	0	0	5	1	5	147	4	145	0	0	147	4	145	
8	0	0	0	0	0	0	2	0	1	148	4	149	0	0	148	4	149	
9	0	0	0	0	0	0	4	0	14	162	12	161	0	0	162	12	161	
10	0	0	0	0	0	0	45	14	6	217	14	175	0	6	217	14	175	
11	0	0	0	0	0	0	19	11	2	250	59	234	0	2	250	59	234	
12	0	0	0	0	0	0	8	8	0	250	11	245	0	0	250	11	245	

Náchod

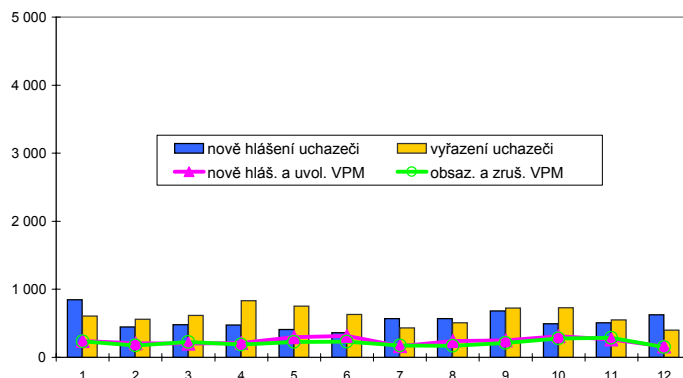
Vývoj na trhu práce v roce 2006

měsíc	evidování uchazeči na konci sled.měs.					počet osob pobírajících příspěvek	MN v %	nově hlášení uchazeči	vyřazení uchazeči	nově hlášená a uvolněná VPM	obsazená a zrušená VPM	VPM celkem	počet uchazečů na 1 VPM
	celkem	dosazitelní	ženy	absolv. škol a mladiství	osoby se ZP								
1	4 854	4 495	2 335	389	528	1 838	8,1	848	607	242	235	568	8,5
2	4 743	4 353	2 244	379	517	1 820	7,8	447	558	206	176	598	7,9
3	4 608	4 251	2 203	364	516	1 736	7,6	481	616	204	227	575	8,0
4	4 249	3 906	2 153	312	505	1 590	6,9	474	833	211	188	598	7,1
5	3 908	3 584	2 058	263	491	1 367	6,4	411	752	297	224	671	5,8
6	3 641	3 362	1 988	229	479	1 280	6,0	362	629	316	231	756	4,8
7	3 773	3 533	2 117	256	493	1 321	6,2	567	435	165	172	749	5,0
8	3 834	3 603	2 187	333	478	1 361	6,3	569	508	239	170	818	4,7
9	3 793	3 528	2 128	410	472	1 271	6,2	682	723	247	211	854	4,4
10	3 559	3 284	1 991	365	449	1 178	5,7	493	727	312	276	890	4,0
11	3 518	3 232	1 929	306	461	1 249	5,6	507	548	264	286	868	4,1
12	3 746	3 507	1 962	283	484	1 416	6,1	626	398	159	151	876	4,3

Evidování uchazeči a volná pracovní místa



Nově hlášení a vyřazení uchazeči



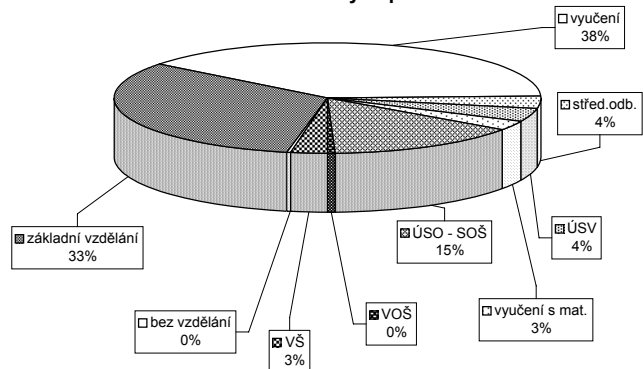
Struktura nezaměstnanosti v roce 2006

stav na konci čtvrtletí	celkový počet evidovan. uchazečů	Věková struktura nezaměstnaných				Délka nezaměstnanosti				
		do 19 let	20 - 34 let	35 - 49 let	nad 50 let	do 3 měsíců	3 - 6 měsíců	6 - 9 měsíců	9 - 12 měsíců	nad 12 měsíců
I.	4 608	244	1 764	1 506	1 094	1 381	939	591	272	1 425
II.	3 641	158	1 421	1 194	868	959	676	381	336	1 289
III.	3 793	299	1 451	1 127	916	1 346	537	398	247	1 265
IV.	3 746	220	1 368	1 205	953	1 337	735	286	241	1 147

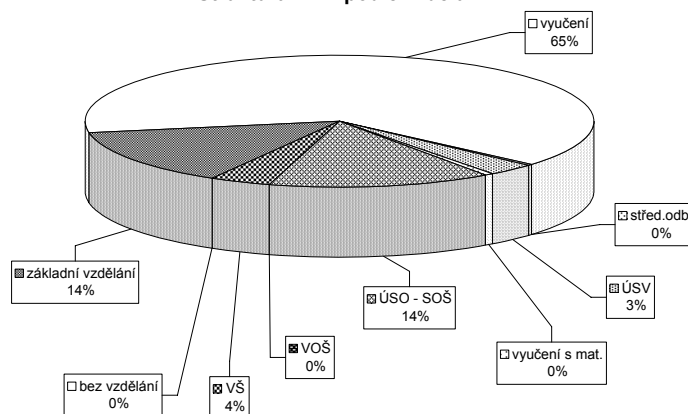
stav na konci čtvrtletí	uchazeči celkem	Struktura nezaměstnaných podle vzdělání								
		bez vzděl. + neúpl.zák.vz.	základní vzdělání	vyučení	střední bez maturity	vyučení s maturitou	ÚSV	ÚSO	vyšší odborné	bakal. + VŠ
I.	4 608	8	1 504	1 864	198	174	134	580	29	117
II.	3 641	8	1 197	1 354	138	140	131	527	25	121
III.	3 793	7	1 172	1 408	147	160	123	633	28	115
IV.	3 746	6	1 220	1 455	144	136	107	556	18	104

stav na konci čtvrtletí	VPM celkem	Struktura volných pracovních míst podle vzdělání								
		bez vzděl. + neúpl.zák.vz.	základní vzdělání	vyučení	střední bez maturity	vyučení s maturitou	ÚSV	ÚSO	vyšší odborné	bakal. + VŠ
I.	575	0	78	336	0	17	5	102	5	32
II.	756	10	133	437	1	19	5	112	4	35
III.	854	0	179	501	1	22	8	101	3	39
IV.	876	0	121	563	3	27	3	126	0	33

Struktura nezaměstnaných podle vzdělání



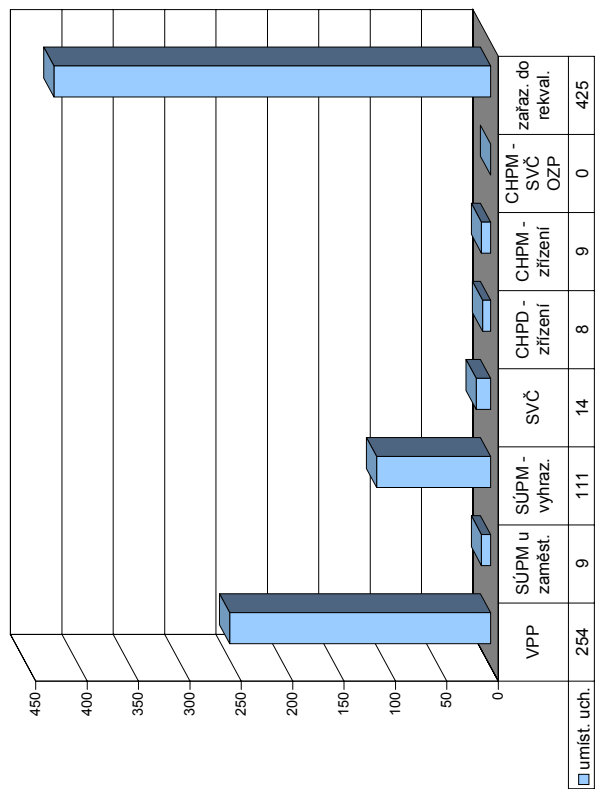
Struktura VPM podle vzdělání



Vývoj v oblasti aktivní politiky zaměstnanosti a rekvalifikací v roce 2006 - Náchod

Měsíc	Veřejně prospěšné práce			Společensky účelná místa u zaměstnavatele			Společensky účelná místa - vyhrazená místa			Samostatná výděl. činnost (SVC)			Chráněné pracovní dílny - zřízení			Chráněné pracovní místa - zřízení			CHPM - SVČ osob se ZP			Příspěvek při přechodu na nový podnik. program								
	vytvořená místa			umístění uchazečů			vytvořená místa			umístění uchazečů			vytvořená místa			umístění uchazečů			vytvořená místa			umístění uchazečů			vytvořená místa			umístění uchazečů		
	stav na konci sled.měs. roku	stav na konci sled.měs. roku	celkem od poč. roku	stav na konci sled.měs. roku	stav na konci sled.měs. roku	celkem od poč. roku	stav na konci sled.měs. roku	stav na konci sled.měs. roku	celkem od poč. roku	stav na konci sled.měs. roku	stav na konci sled.měs. roku	celkem od poč. roku	stav na konci sled.měs. roku	stav na konci sled.měs. roku	celkem od poč. roku	stav na konci sled.měs. roku	stav na konci sled.měs. roku	celkem od poč. roku	stav na konci sled.měs. roku	stav na konci sled.měs. roku	celkem od poč. roku	stav na konci sled.měs. roku	stav na konci sled.měs. roku	celkem od poč. roku	stav na konci sled.měs. roku	stav na konci sled.měs. roku	celkem od poč. roku			
1	28	22	9	5	21	0	110	7	110	9	18	1	24	5	23	0	11	4	11	4	0	0	0	0	0	0	0			
2	45	44	25	24	21	1	111	12	111	14	18	1	24	5	22	0	11	4	10	4	0	0	0	0	0	0	0			
3	81	80	61	60	21	3	113	27	113	29	20	4	24	7	24	0	11	5	11	5	0	0	0	0	0	0	0			
4	160	160	139	139	21	3	106	38	106	41	20	4	24	7	24	0	11	5	11	5	0	0	0	0	0	0	0			
5	190	191	166	177	21	4	115	55	115	58	19	5	24	7	24	0	11	5	11	5	0	0	0	0	0	0	0			
6	221	222	206	222	21	6	113	69	113	72	19	5	24	7	24	0	11	5	11	5	0	0	0	0	0	0	0			
7	221	222	204	238	21	6	107	81	106	83	20	6	12	7	12	0	11	7	13	7	0	0	0	0	0	0	0			
8	224	225	209	244	21	6	107	92	106	94	21	7	12	7	12	0	11	8	14	8	0	0	0	0	0	0	0			
9	213	228	189	248	20	9	103	92	102	94	20	7	12	8	12	0	11	8	13	8	0	0	0	0	0	0	0			
10	171	229	172	254	20	9	103	100	102	102	11	12	12	8	12	0	11	8	14	9	0	0	0	0	0	0	0			
11	161	229	137	254	20	9	101	104	101	107	27	14	11	8	11	0	11	9	14	9	0	0	0	0	0	0	0			
12	11	229	11	254	0	9	92	111	89	111	27	14	10	8	10	0	11	9	14	9	0	0	0	0	0	0	0			

Uchazeči o zaměstnání na APZ a v rekvalifikaci v roce 2006



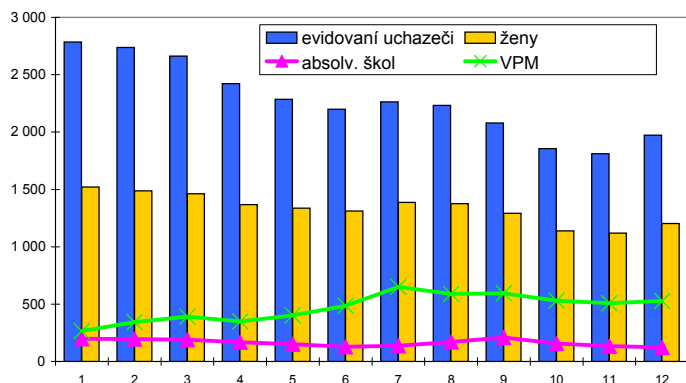
Měsíc	Uchazeči v rekvalifikaci											
	Překlenovací příspěvek			Příspěvek na dopravu			Příspěvek na zapracování			Příspěvek na provoz CHPD, CHPM a CHPM - SVČ		
	zaměstnanci	stav na konci sled.měs. roku	celkem od poč. roku	zaměstnanci	stav na konci sled.měs. roku	celkem od poč. roku	zaměstnanci	stav na konci sled.měs. roku	celkem od poč. roku	zaměstnanci	stav na konci sled.měs. roku	celkem od poč. roku
1	0	0	1	0	0	0	91	10	4	69	14	14
2	0	0	1	0	0	0	94	13	2	45	114	56
3	0	0	0	0	0	0	81	12	1	33	147	102
4	0	0	0	0	0	0	92	17	2	55	202	146
5	0	0	0	0	0	0	85	16	1	48	250	201
6	0	0	0	0	0	0	60	13	0	21	271	247
7	0	0	0	0	0	0	22	12	0	7	278	292
8	0	0	0	0	0	0	19	11	0	3	281	298
9	0	0	0	0	0	0	43	0	6	50	331	324
10	0	0	0	0	0	0	18	0	0	41	372	390
11	0	0	0	0	0	0	58	2	5	52	424	402
12	0	0	0	0	0	0	3	0	0	1	425	458

Rychnov nad Kněžnou

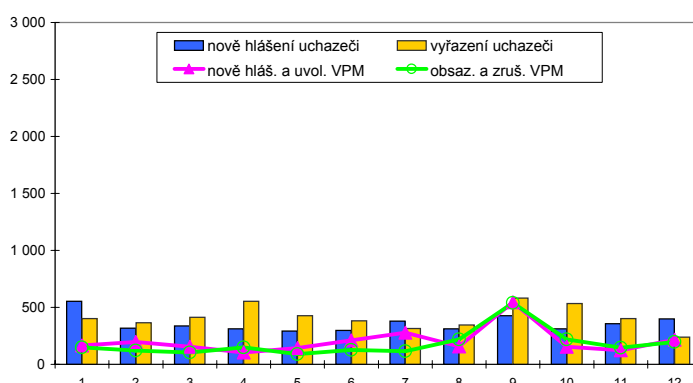
Vývoj na trhu práce v roce 2006

měsíc	evidování uchazeči na konci sled.měs.					počet osob pobírajících příspěvek	MN v %	nově hlášení uchazeči	vyřazení uchazeči	nově hlášená a uvolněná VPM	obsazená a zrušená VPM	VPM celkem	počet uchazečů na 1 VPM
	celkem	dosazitelní	ženy	absolv. škol a mladiství	osoby se ZP								
1	2 784	2 601	1 520	199	500	1 088	6,5	552	402	165	148	265	10,5
2	2 738	2 544	1 487	195	516	1 085	6,3	318	364	197	120	342	8,0
3	2 662	2 439	1 461	190	515	1 061	6,1	338	414	155	105	392	6,8
4	2 421	2 232	1 368	167	502	954	5,5	311	552	104	148	348	7,0
5	2 286	2 095	1 338	151	489	878	5,1	291	426	144	91	401	5,7
6	2 200	2 048	1 313	128	475	830	5,0	297	383	210	126	485	4,5
7	2 264	2 146	1 387	138	462	889	5,2	378	314	279	114	650	3,5
8	2 232	2 071	1 375	169	450	871	5,1	313	345	157	218	589	3,8
9	2 078	1 912	1 293	210	420	749	4,7	427	581	544	538	595	3,5
10	1 857	1 688	1 140	156	403	668	4,1	313	534	155	219	531	3,5
11	1 811	1 678	1 120	135	401	696	4,1	356	402	124	147	508	3,6
12	1 973	1 847	1 202	124	414	846	4,5	400	238	216	197	527	3,7

Evidování uchazeči a volná pracovní místa



Nově hlášení a vyřazení uchazeči



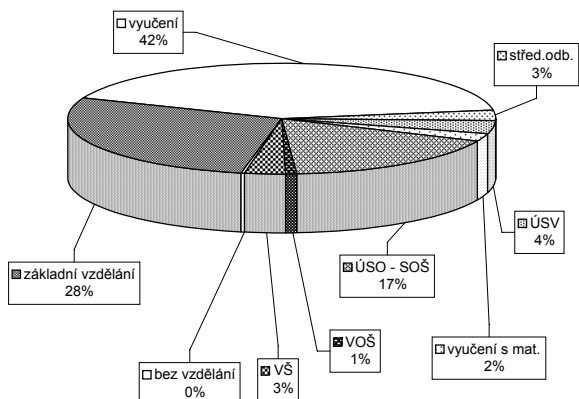
Struktura nezaměstnanosti v roce 2006

stav na konci čtvrtletí	celkový počet evidovan. uchazečů	Věková struktura nezaměstnaných				Délka nezaměstnanosti				
		do 19 let	20 - 34 let	35 - 49 let	nad 50 let	do 3 měsíců	3 - 6 měsíců	6 - 9 měsíců	9 - 12 měsíců	nad 12 měsíců
I.	2 662	122	993	816	731	935	552	297	171	707
II.	2 200	96	821	647	636	679	450	259	174	638
III.	2 078	149	805	550	574	775	329	243	147	584
IV.	1 973	80	700	607	586	815	338	168	134	518

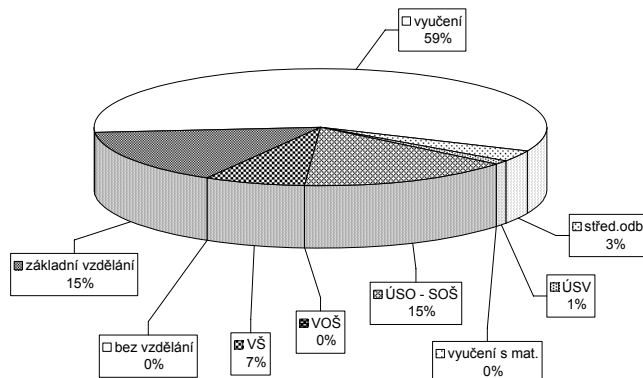
stav na konci čtvrtletí	Struktura nezaměstnaných podle vzdělání									
	uchazeči celkem	bez vzděl.+ neúpl.zák.vz.	základní vzdělání	vyučení	střední bez maturity	vyučení s maturitou	ÚSV	ÚSO	vyšší odborné	bakal.+ VŠ
I.	2 662	7	724	1 161	88	95	78	418	25	66
II.	2 200	5	628	910	74	65	73	363	21	61
III.	2 078	6	551	822	74	80	60	392	29	64
IV.	1 973	4	556	815	60	75	46	341	18	58

stav na konci čtvrtletí	Struktura volných pracovních míst podle vzdělání									
	VPM celkem	bez vzděl.+ neúpl.zák.vz.	základní vzdělání	vyučení	střední bez maturity	vyučení s maturitou	ÚSV	ÚSO	vyšší odborné	bakal.+ VŠ
I.	392	0	37	248	0	5	0	63	1	38
II.	485	0	61	271	33	1	0	80	0	39
III.	595	0	124	313	21	6	0	89	1	41
IV.	527	0	80	307	15	6	0	81	0	38

Struktura nezaměstnaných podle vzdělání



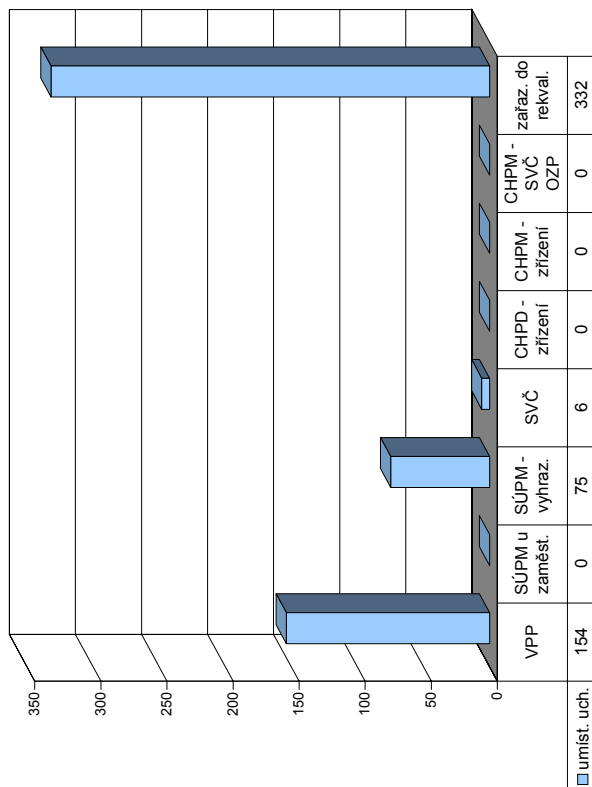
Struktura VPM podle vzdělání



Vývoj v oblasti aktivní politiky zaměstnanosti a rekvalifikací v roce 2006 - Rychnov nad Kněžnou

Měsíc	Veřejně prospěšné práce			Společensky účelná místa u zaměstnavatele			Společensky účelná místa - vyhrazená místa			Samostatná výděl. činnost (SVC)			Chráněné pracovní dílny - zřízení			Chráněné pracovní místa - zřízení			CHPM - SVČ osob se ZP			Příspěvek při přechodu na nový podnik. program											
	RK			vytvořená místa			umístění uchazeči			vytvořená místa			umístění uchazeči			vytvořená místa			umístění uchazeči			vytvořená místa			umístění uchazeči			vytvořená místa			umístění uchazeči		
	stav na konci sled.měs. roku	stav na konci sled.měs. roku	celkem od poč. roku	stav na konci sled.měs. roku	stav na konci sled.měs. roku	celkem od poč. roku	stav na konci sled.měs. roku	stav na konci sled.měs. roku	celkem od poč. roku	stav na konci sled.měs. roku	stav na konci sled.měs. roku	celkem od poč. roku	stav na konci sled.měs. roku	stav na konci sled.měs. roku	celkem od poč. roku	stav na konci sled.měs. roku	stav na konci sled.měs. roku	celkem od poč. roku	stav na konci sled.měs. roku	stav na konci sled.měs. roku	celkem od poč. roku	stav na konci sled.měs. roku	stav na konci sled.měs. roku	celkem od poč. roku	stav na konci sled.měs. roku	stav na konci sled.měs. roku	celkem od poč. roku	stav na konci sled.měs. roku	stav na konci sled.měs. roku	celkem od poč. roku			
1	50	0	33	2	0	0	5	46	5	0	6	0	0	0	0	0	0	0	0	0	0	0	0	0	0	0	0	0	0				
2	43	2	31	4	0	0	52	13	49	13	5	0	0	0	0	0	0	0	0	0	0	0	0	0	0	0	0	0	0				
3	63	47	57	44	0	0	61	28	58	28	5	0	0	0	0	0	0	0	0	0	0	0	0	0	0	0	0	0	0				
4	97	86	90	82	0	0	63	41	59	41	6	1	0	0	0	0	0	0	0	0	0	0	0	0	0	0	0	0	0				
5	123	114	114	109	0	0	58	47	54	44	6	1	0	0	0	0	0	0	0	0	0	0	0	0	0	0	0	0	0				
6	125	128	120	126	0	0	64	56	59	53	6	1	0	0	0	0	0	0	0	0	0	0	0	0	0	0	0	0	0				
7	121	132	119	131	0	0	57	59	53	56	5	1	0	0	0	0	0	0	0	0	0	0	0	0	0	0	0	0	0				
8	122	134	119	134	0	0	48	60	44	57	4	1	0	0	0	0	0	0	0	0	0	0	0	0	0	0	0	0	0				
9	124	138	115	137	0	0	43	63	40	60	5	3	0	0	0	0	0	0	0	0	0	0	0	0	0	0	0	0	0				
10	116	148	106	149	0	0	40	70	39	67	6	4	0	0	0	0	0	0	0	0	0	0	0	0	0	0	0	0	0				
11	113	151	103	153	0	0	39	73	38	70	7	5	0	0	0	0	0	0	0	0	0	0	0	0	0	0	0	0	0				
12	98	153	92	154	0	0	42	82	37	75	8	6	0	0	0	0	0	0	0	0	0	0	0	0	0	0	0	0	0				

Uchazeči o zaměstnání na APZ a v rekvalifikaci v roce 2006



Měsíc	Uchazeči v rekvalifikaci					
	Příspevek na dopravu			Příspevek na provoz CHPD, CHPM a CHPM - SVČ		
	zaměstnanci	stav na konci sled.měs. roku	celkem od poč. roku	zaměstnanci	stav na konci sled.měs. roku	celkem od poč. roku
1	0	43	0	1	50	50
2	0	43	0	1	50	50
3	0	43	0	1	50	50
4	0	43	0	1	50	50
5	0	43	0	1	50	50
6	0	43	0	1	50	50
7	0	43	0	1	50	50
8	0	43	0	1	50	50
9	0	43	0	1	50	50
10	0	43	0	1	50	50
11	0	43	0	1	50	50
12	0	43	0	1	50	50

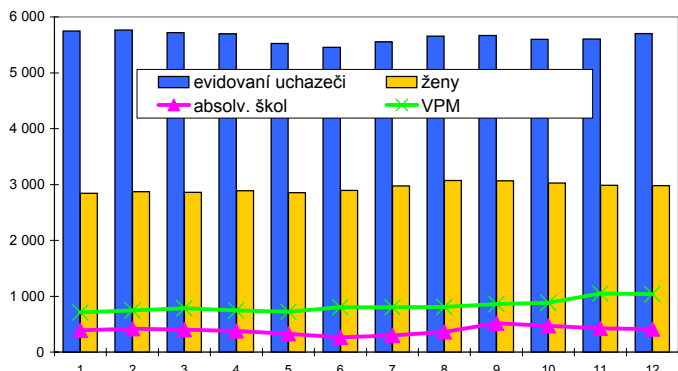
Měsíc	Uchazeči v rekvalifikaci					
	z toho absolventi a mladiství			ukončili rekvalifikaci		
	stav na konci sled.měs. roku	stav na konci sled.měs. roku	celkem od poč. roku	stav na konci sled.měs. roku	stav na konci sled.měs. roku	celkem od poč. roku
1	39	14	31	10	10	10
2	49	12	44	34	34	44
3	76	11	64	37	81	81
4	56	11	43	63	144	144
5	67	11	23	205	156	156
6	32	8	24	229	215	215
7	13	7	11	240	30	245
8	36	6	25	265	2	247
9	42	3	8	287	16	263
10	43	8	10	324	36	299
11	8	8	0	324	35	334
12	15	15	8	332	1	335

Trutnov

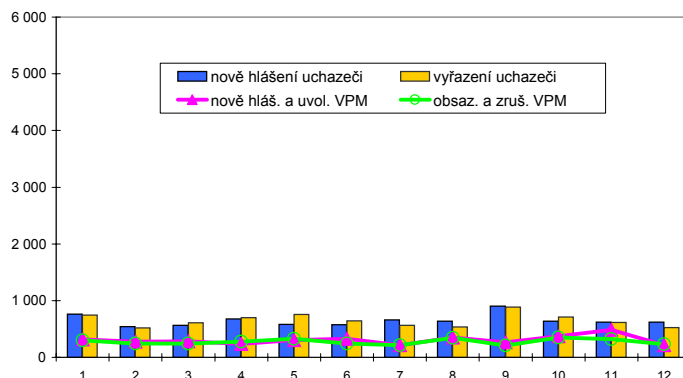
Vývoj na trhu práce v roce 2006

měsíc	evidování uchazeči na konci sled.měs.					počet osob pobírajících příspěvek	MN v %	nově hlášení uchazeči	vyřazení uchazeči	nově hlášená a uvolněná VPM	obsazená a zrušená VPM	VPM celkem	počet uchazečů na 1 VPM
	celkem	dosazitelní	ženy	absolv. škol a mladiství	osoby se ZP								
1	5 747	5 460	2 844	391	1 012	1 894	8,5	760	743	318	299	710	8,1
2	5 766	5 431	2 870	419	1 005	1 975	8,5	540	521	277	243	744	7,8
3	5 718	5 425	2 860	400	1 000	1 979	8,5	564	612	284	243	785	7,3
4	5 697	5 403	2 888	377	972	1 969	8,4	678	699	237	275	747	7,6
5	5 523	5 190	2 852	327	979	1 875	8,1	584	758	303	330	720	7,7
6	5 456	5 199	2 896	265	957	1 907	8,1	577	644	326	245	801	6,8
7	5 552	5 331	2 976	298	942	1 992	8,3	663	567	217	214	804	6,9
8	5 654	5 439	3 070	362	944	1 998	8,5	636	534	349	347	806	7,0
9	5 670	5 421	3 067	516	949	1 872	8,5	904	888	265	210	861	6,6
10	5 597	5 282	3 028	470	934	1 848	8,3	640	713	373	350	884	6,3
11	5 605	5 276	2 986	426	937	1 901	8,3	621	613	487	320	1 051	5,3
12	5 701	5 448	2 981	413	953	1 972	8,6	623	527	214	230	1 035	5,5

Evidování uchazeči a volná pracovní místa



Nově hlášení a vyřazení uchazeči



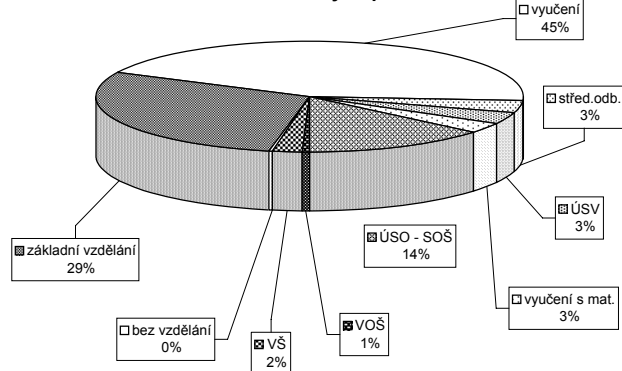
Struktura nezaměstnanosti v roce 2006

stav na konci čtvrtletí	celkový počet evidovan. uchazečů	Věková struktura nezaměstnaných				Délka nezaměstnanosti				
		do 19 let	20 - 34 let	35 - 49 let	nad 50 let	do 3 měsíců	3 - 6 měsíců	6 - 9 měsíců	9 - 12 měsíců	nad 12 měsíců
I.	5 718	263	2 151	1 698	1 606	1 499	1 024	693	394	2 108
II.	5 456	228	2 028	1 622	1 578	1 459	922	525	469	2 081
III.	5 670	411	2 080	1 601	1 578	1 662	936	601	372	2 099
IV.	5 701	300	2 074	1 693	1 634	1 553	1 041	602	417	2 088

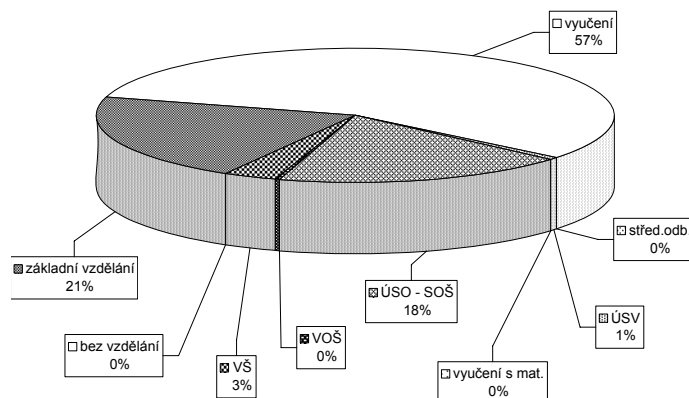
stav na konci čtvrtletí	uchazeči celkem	Struktura nezaměstnaných podle vzdělání								
		bez vzděl. + neúpl. zák. vz.	základní vzdělání	vyučení	střední bez maturity	vyučení s maturitou	ÚSV	ÚSO	vyšší odborné	bakal. + VŠ
I.	5 718	11	1 710	2 533	172	196	775	35	115	
II.	5 456	8	1 671	2 351	161	167	190	751	27	130
III.	5 670	8	1 663	2 394	186	213	180	845	37	144
IV.	5 701	11	1 668	2 508	196	199	173	786	35	125

stav na konci čtvrtletí	VPM celkem	Struktura volných pracovních míst podle vzdělání								
		bez vzděl. + neúpl. zák. vz.	základní vzdělání	vyučení	střední bez maturity	vyučení s maturitou	ÚSV	ÚSO	vyšší odborné	bakal. + VŠ
I.	785	0	134	438	2	13	1	151	1	45
II.	801	0	162	428	2	9	0	155	0	45
III.	861	0	174	480	3	13	0	149	4	38
IV.	1 035	0	218	583	1	6	1	189	2	35

Struktura nezaměstnaných podle vzdělání



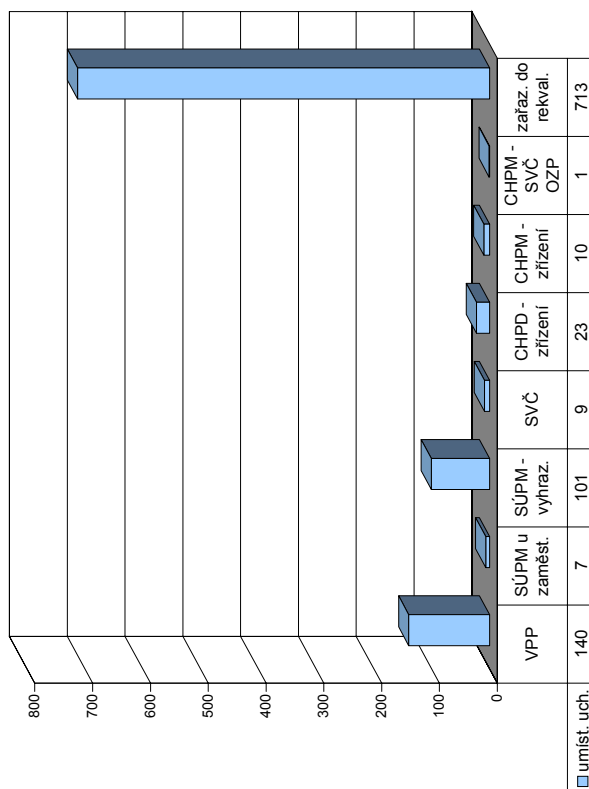
Struktura VPM podle vzdělání



Vývoj v oblasti aktivní politiky zaměstnanosti a rekvalifikací v roce 2006 - Trutnov

Měsíc	Veřejně prospěšné práce			Společensky účelná místa u zaměstnavatele			Společensky účelná místa - vyhrazená místa			Samostatná výděl. činnost (SVC)			Chráněné pracovní dílny - zřízení			Chráněné pracovní místa - zřízení			CHPM - SVC osob se ZP			Příspěvek při přechodu na nový podnik. program		
	vytvořena na konci sled.měs. roku	stav na konci sled.měs. roku	celkem na konci sled.měs. roku	vytvořena na konci sled.měs. roku	stav na konci sled.měs. roku	celkem na konci sled.měs. roku	vytvořena na konci sled.měs. roku	stav na konci sled.měs. roku	celkem na konci sled.měs. roku	umístění uchazečů na konci sled.měs. roku	stav na konci sled.měs. roku	celkem na konci sled.měs. roku	vytvořena na konci sled.měs. roku	stav na konci sled.měs. roku	celkem na konci sled.měs. roku	vytvořena na konci sled.měs. roku	stav na konci sled.měs. roku	celkem na konci sled.měs. roku	umístění uchazečů na konci sled.měs. roku	stav na konci sled.měs. roku	celkem na konci sled.měs. roku	vytvořena na konci sled.měs. roku	stav na konci sled.měs. roku	celkem na konci sled.měs. roku
1	50	41	42	0	0	0	35	16	32	14	9	0	52	0	6	19	1	15	1	9	0	0	0	0
2	53	42	48	0	0	0	40	27	36	24	8	0	52	0	6	18	2	14	3	9	0	0	0	
3	53	36	52	0	0	0	49	38	46	36	9	1	52	0	6	18	2	13	3	8	0	0	0	
4	46	36	57	5	5	5	52	49	51	47	10	2	57	5	6	16	3	11	4	9	1	0	0	
5	61	76	43	70	5	5	42	53	41	51	10	2	45	10	10	14	3	10	6	9	1	0	0	
6	76	91	51	84	5	5	41	62	38	58	10	3	45	5	11	15	4	11	7	9	1	0	0	
7	80	95	63	100	5	5	26	66	24	63	12	5	45	5	17	15	4	10	7	9	1	0	0	
8	86	101	64	109	5	5	24	70	24	68	9	5	45	5	18	13	4	8	9	8	1	0	0	
9	99	114	74	128	5	5	20	74	20	72	11	7	45	5	19	13	4	8	9	8	1	0	0	
10	95	114	79	138	5	5	28	88	27	85	10	7	45	5	19	12	4	8	10	8	1	0	0	
11	92	114	66	139	5	5	31	94	28	89	11	8	45	5	20	11	4	7	10	8	1	0	0	
12	63	114	39	140	5	5	41	106	39	101	12	9	45	5	23	11	4	7	10	7	1	0	0	

Uchazeči o zaměstnání na APZ a v rekvalifikaci v roce 2006



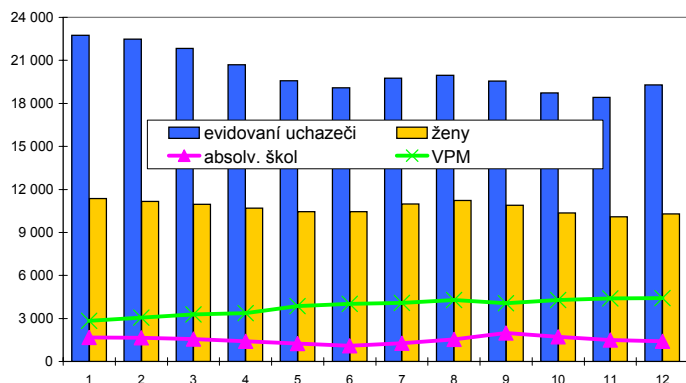
Měsíc	Překlenovací příspěvek			Příspěvek na dopravu			Příspěvek na zapracování			Příspěvek na provoz CHPD, CHPM a CHPM - SVC			Uchazeči v rekvalifikaci					
	zaměstnanci	stav na konci sled.měs. roku	celkem na konci sled.měs. roku	zaměstnanci	stav na konci sled.měs. roku	celkem na konci sled.měs. roku	zaměstnanci	stav na konci sled.měs. roku	celkem na konci sled.měs. roku	zaměstnanci	stav na konci sled.měs. roku	celkem na konci sled.měs. roku	uchazeči	z toho absolventi a mladiství	z toho osoby se ZP	ve sledov. měsíci	celkem na konci sledov. měsíci	ukončili rekvalifikaci
1	1	0	0	0	0	0	0	0	0	0	0	0	89	23	8	57	52	52
2	1	0	0	0	0	0	0	0	0	0	0	128	20	6	103	160	64	116
3	1	0	0	0	0	0	0	0	0	0	0	82	16	5	57	217	103	219
4	0	0	0	0	0	0	0	0	0	0	0	83	16	7	83	300	82	301
5	1	0	0	0	0	0	0	0	0	0	0	113	18	8	62	362	32	333
6	0	0	0	0	0	0	0	0	0	0	0	50	7	4	19	381	82	415
7	1	0	0	0	0	0	0	0	0	0	0	52	5	4	30	411	28	443
8	2	0	0	0	0	0	0	0	0	0	0	34	6	5	30	441	48	491
9	2	0	0	0	0	0	0	0	0	0	0	51	3	6	58	499	41	532
10	3	0	0	0	0	0	0	0	0	0	0	116	8	6	126	625	61	593
11	2	6	0	0	0	0	0	0	0	0	0	115	18	4	80	705	81	674
12	2	8	0	0	0	0	0	0	0	0	0	48	15	2	8	713	75	749

Královéhradecký kraj

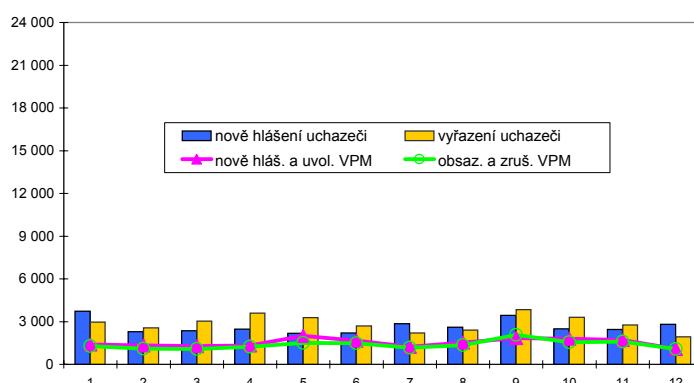
Vývoj na trhu práce v roce 2006

měsíc	evidování uchazeči na konci sled.měs.					počet osob pobírajících příspěvek	MN v %	nově hlášení uchazeči	vyřazení uchazeči	nově hlášená a uvolněná VPM	obsazená a zrušená VPM	VPM celkem	počet uchazečů na 1 VPM
	celkem	dosazitelní	ženy	absolv. škol a mladiství	osoby se ZP								
1	22 756	21 411	11 366	1 676	3 546	8 411	7,5	3 735	2 968	1 389	1 277	2 843	8,0
2	22 487	21 001	11 172	1 644	3 539	8 438	7,4	2 292	2 561	1 315	1 091	3 067	7,3
3	21 824	20 367	10 971	1 552	3 501	8 127	7,1	2 368	3 031	1 291	1 081	3 277	6,7
4	20 698	19 356	10 705	1 396	3 438	7 593	6,7	2 477	3 603	1 324	1 225	3 376	6,1
5	19 585	18 261	10 446	1 242	3 388	6 947	6,4	2 174	3 287	1 994	1 508	3 862	5,1
6	19 092	17 977	10 439	1 104	3 333	6 769	6,3	2 194	2 687	1 654	1 489	4 027	4,7
7	19 762	18 826	10 992	1 262	3 341	7 152	6,5	2 865	2 195	1 239	1 170	4 096	4,8
8	19 955	19 002	11 225	1 538	3 311	7 199	6,6	2 596	2 403	1 526	1 340	4 282	4,7
9	19 549	18 452	10 886	1 987	3 265	6 581	6,4	3 432	3 838	1 846	2 071	4 057	4,8
10	18 726	17 403	10 368	1 725	3 190	6 326	6,0	2 489	3 312	1 795	1 555	4 297	4,4
11	18 419	17 201	10 101	1 486	3 199	6 535	5,9	2 453	2 760	1 711	1 599	4 409	4,2
12	19 298	18 305	10 283	1 399	3 272	7 227	6,3	2 820	1 941	1 081	1 077	4 413	4,4

Evidování uchazeči a volná pracovní místa



Nově hlášení a vyřazení uchazeči



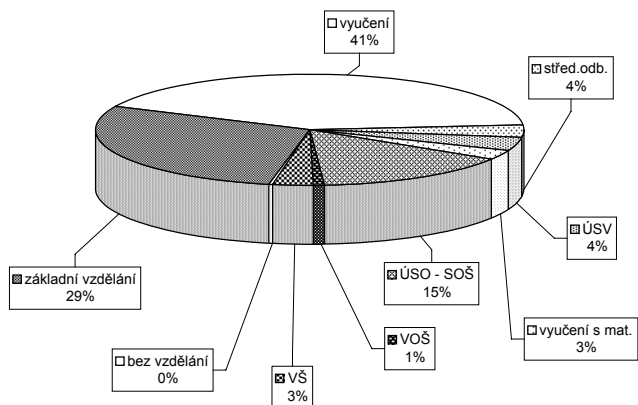
Struktura nezaměstnanosti v roce 2006

stav na konci čtvrtletí	celkový počet evidovan. uchazečů	Věková struktura nezaměstnaných				Délka nezaměstnanosti				
		do 19 let	20 - 34 let	35 - 49 let	nad 50 let	do 3 měsíců	3 - 6 měsíců	6 - 9 měsíců	9 - 12 měsíců	nad 12 měsíců
I.	21 824	1 020	8 152	6 726	5 926	6 497	4 188	2 605	1 403	7 131
II.	19 092	817	7 085	5 854	5 336	5 323	3 508	1 926	1 610	6 725
III.	19 549	1 427	7 255	5 593	5 274	6 508	3 107	2 085	1 217	6 632
IV.	19 298	976	6 954	5 868	5 500	6 268	3 624	1 841	1 321	6 244

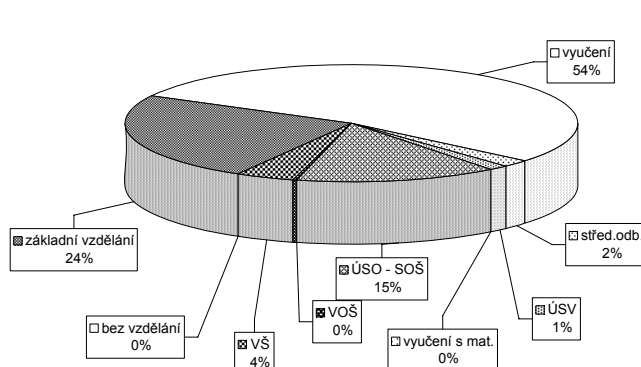
stav na konci čtvrtletí	uchazeči celkem	Struktura nezaměstnaných podle vzdělání								
		bez vzděl.+ neúpl.zák.vz.	základní vzdělání	vyučení	střední bez maturity	vyučení s maturitou	ÚSV	ÚSO	vyšší odborné	bakal.+ VŠ
I.	21 824	60	6 353	9 236	755	782	711	3 146	152	629
II.	19 092	48	5 656	7 744	621	670	656	2 892	134	671
III.	19 549	48	5 556	7 713	693	827	614	3 235	183	680
IV.	19 298	52	5 596	8 047	677	720	563	2 909	130	604

stav na konci čtvrtletí	VPM celkem	Struktura volných pracovních míst podle vzdělání								
		bez vzděl.+ neúpl.zák.vz.	základní vzdělání	vyučení	střední bez maturity	vyučení s maturitou	ÚSV	ÚSO	vyšší odborné	bakal.+ VŠ
I.	3 277	0	832	1 655	19	58	6	494	8	194
II.	4 027	10	875	2 206	60	69	5	553	9	229
III.	4 057	0	982	2 137	100	69	13	541	8	196
IV.	4 413	0	1 071	2 351	85	61	4	640	10	180

Struktura nezaměstnaných podle vzdělání



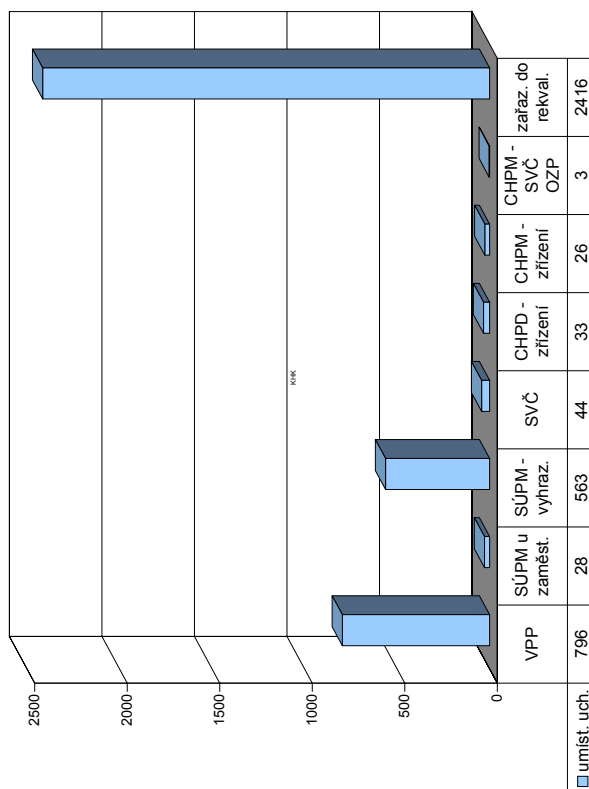
Struktura VPM podle vzdělání



Vývoj v oblasti aktivní politiky zaměstnanosti a rekvalifikací v roce 2006 - Královéhradecký kraj

Měsíc	Veřejné prospěšné práce			Společensky účelná místa u zaměstnavatele			Společensky účelná místa - vyhrazená místa			Samostatná výděl. činnost (SVC)			Chráněné pracovní dílny - zřízení			Chráněné pracovní místa - zřízení			CHPM - SVČ osob se ZP			Příspěvek při přechodu na nový podnik. program		
	vytvořená místa		umístění uchazečů	vytvořená místa		umístění uchazečů	vytvořená místa		umístění uchazečů	vytvořená místa		umístění uchazečů	vytvořená místa		umístění uchazečů	vytvořená místa		umístění uchazečů	vytvořená místa		umístění uchazečů	zaměstnavatelé		
	stav na konci sled.měs. roku	stav na konci sled.měs. roku	stav na konci sled.měs. roku	stav na konci sled.měs. roku	stav na konci sled.měs. roku	stav na konci sled.měs. roku	stav na konci sled.měs. roku	stav na konci sled.měs. roku	stav na konci sled.měs. roku	stav na konci sled.měs. roku	stav na konci sled.měs. roku	stav na konci sled.měs. roku	stav na konci sled.měs. roku	stav na konci sled.měs. roku	stav na konci sled.měs. roku	stav na konci sled.měs. roku	stav na konci sled.měs. roku	stav na konci sled.měs. roku	stav na konci sled.měs. roku	stav na konci sled.měs. roku	stav na konci sled.měs. roku	stav na konci sled.měs. roku	stav na konci sled.měs. roku	
1	177	73	114	50	151	0	140	42	430	39	62	2	101	0	80	12	37	1	33	5	9	0	0	
2	192	102	128	79	151	0	135	95	443	91	61	3	88	0	79	12	37	3	31	7	9	0	0	
3	277	244	213	205	152	1	139	10	456	148	63	8	88	0	80	15	38	4	31	8	8	0	0	
4	450	449	377	392	157	6	145	218	448	216	62	10	93	5	79	15	37	6	30	10	9	0	0	
5	542	546	475	532	157	6	143	264	425	258	62	14	81	5	72	19	35	7	28	12	10	2	0	
6	610	627	550	642	155	7	142	328	429	321	64	19	81	5	73	20	38	10	29	13	10	2	0	
7	614	640	555	684	143	7	131	22	423	370	65	22	69	5	62	26	38	10	30	15	10	2	0	
8	625	653	563	712	143	7	128	23	398	399	64	25	69	5	63	27	38	12	30	19	9	2	0	
9	628	673	548	744	134	7	130	27	368	414	65	31	69	5	64	29	42	16	33	23	10	3	0	
10	544	687	503	776	104	7	101	27	364	473	69	36	69	5	64	29	41	16	34	25	10	3	0	
11	528	718	432	792	100	8	98	28	366	506	74	42	73	10	63	30	40	16	32	25	10	3	0	
12	234	722	172	796	80	8	75	28	389	577	75	44	72	10	63	33	40	16	32	26	9	3	0	

Uchazeči o zaměstnání na APZ a v rekvalifikaci v roce 2006



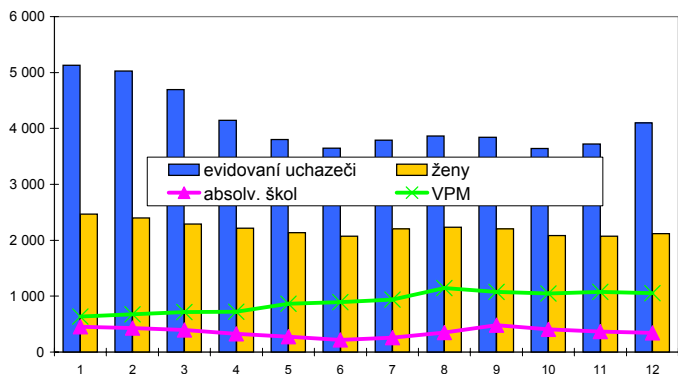
Měsíc	Uchazeči v rekvalifikaci						Příspěvek na provoz CHPD, CHPM a CHPM - SVČ			Příspěvek na zapracování			Příspěvek na dopravu			Překlenovací příspěvek			
	z toho absolventi a mladiství		osoby se ZP		z toho		zařazení		ukončili rekvalifikaci		zaměstnanci		zaměstnanci		zaměstnanci		zaměstnanci		
	stav na konci sled.měs. roku	stav na konci sled.měs. roku	stav na konci sled.měs. roku	stav na konci sled.měs. roku	stav na konci sled.měs. roku	stav na konci sled.měs. roku	stav na konci sled.měs. roku	stav na konci sled.měs. roku	stav na konci sled.měs. roku	stav na konci sled.měs. roku	stav na konci sled.měs. roku	stav na konci sled.měs. roku	stav na konci sled.měs. roku	stav na konci sled.měs. roku	stav na konci sled.měs. roku	stav na konci sled.měs. roku	stav na konci sled.měs. roku	stav na konci sled.měs. roku	
1	322	53	18	291	149	141	141	53	53	1	53	0	1	117	0	1	117	0	1
2	383	49	19	288	579	141	141	141	141	1	141	0	1	117	0	1	117	0	1
3	368	46	22	292	871	141	141	141	141	0	141	0	1	116	0	1	116	0	1
4	319	47	21	279	1150	165	165	165	165	0	165	70	1	113	70	0	113	70	0
5	335	47	20	197	1347	165	165	165	165	0	165	70	0	113	70	0	113	70	0
6	190	31	10	136	1483	165	165	165	165	0	165	70	0	113	70	0	113	70	0
7	99	25	6	64	1547	165	165	165	165	0	165	70	0	113	70	0	113	70	0
8	95	23	12	61	1608	300	300	300	300	0	300	70	0	113	70	0	113	70	0
9	191	9	24	233	1841	300	300	300	300	0	300	70	0	113	70	0	113	70	0
10	346	35	34	361	2202	303	303	303	303	0	303	145	0	118	145	0	118	145	0
11	269	42	18	192	2394	303	303	303	303	0	303	145	0	118	145	0	118	145	0
12	101	39	6	22	2416	626	626	626	626	0	626	145	0	118	145	0	118	145	0

Chrudim

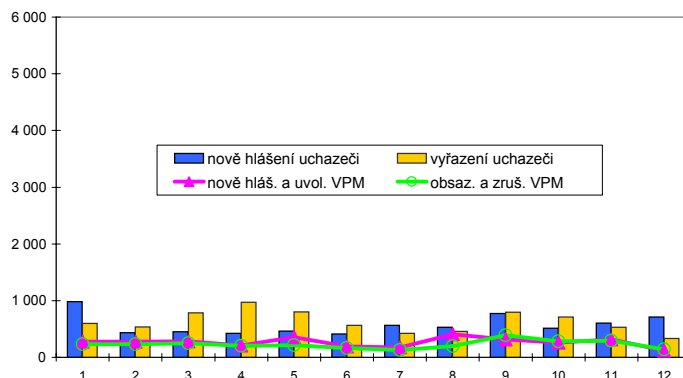
Vývoj na trhu práce v roce 2006

měsíc	evidování uchazeči na konci sled.měs.					počet osob pobírajících příspěvek	MN v %	nově hlášení uchazeči	vyřazení uchazeči	nově hlášená a uvolněná VPM	obsazená a zrušená VPM	VPM celkem	počet uchazečů na 1 VPM
	celkem	dosazitelní	ženy	absolv. škol a mladiství	osoby se ZP								
1	5 127	4 691	2 470	455	982	2 126	8,4	984	597	274	233	633	8,1
2	5 026	4 620	2 400	431	968	2 121	8,3	434	535	277	232	678	7,4
3	4 693	4 318	2 290	394	975	1 869	7,7	452	785	283	248	713	6,6
4	4 145	3 856	2 213	326	955	1 488	6,9	422	970	211	201	723	5,7
5	3 803	3 528	2 136	276	903	1 278	6,3	461	803	356	213	866	4,4
6	3 649	3 405	2 074	218	869	1 242	6,1	411	565	192	164	894	4,1
7	3 789	3 567	2 204	257	879	1 290	6,5	562	422	177	132	939	4,0
8	3 866	3 640	2 233	349	878	1 285	6,6	533	456	404	196	1 147	3,4
9	3 843	3 615	2 207	482	846	1 143	6,6	773	796	315	388	1 074	3,6
10	3 644	3 365	2 083	409	806	1 124	6,3	513	712	259	284	1 049	3,5
11	3 719	3 381	2 071	368	836	1 247	6,3	604	529	318	292	1 075	3,5
12	4 097	3 853	2 118	343	886	1 565	7,2	713	335	117	141	1 051	3,9

Evidování uchazeči a volná pracovní místa



Nově hlášení a vyřazení uchazeči



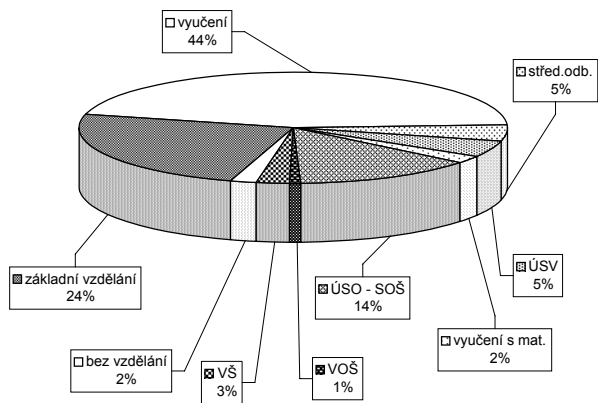
Struktura nezaměstnanosti v roce 2006

stav na konci čtvrtletí	celkový počet evidovan. uchazečů	Věková struktura nezaměstnaných				Délka nezaměstnanosti				
		do 19 let	20 - 34 let	35 - 49 let	nad 50 let	do 3 měsíců	3 - 6 měsíců	6 - 9 měsíců	9 - 12 měsíců	nad 12 měsíců
I.	4 693	195	1 820	1 473	1 205	1 398	1 068	555	285	1 387
II.	3 649	125	1 410	1 139	975	1 016	648	369	322	1 294
III.	3 843	351	1 515	1 049	928	1 385	573	364	235	1 286
IV.	4 097	220	1 571	1 221	1 085	1 572	752	344	225	1 204

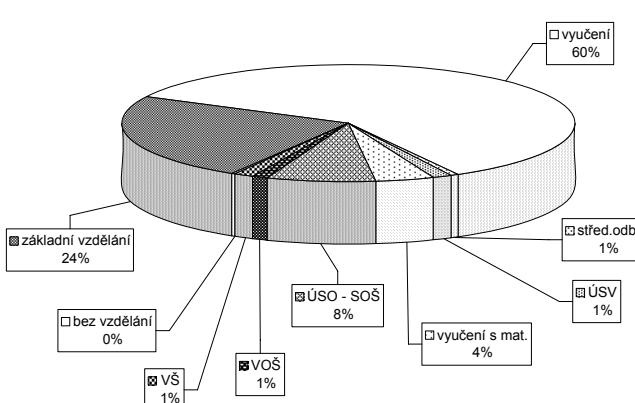
stav na konci čtvrtletí	uchazeči celkem	Struktura nezaměstnaných podle vzdělání								
		bez vzděl.+ neúpl.zák.vz.	základní vzdělání	vyučení	střední bez maturity	vyučení s maturitou	ÚSV	ÚSO	vyšší odborné	bakal.+ VŠ
I.	4 693	84	1 067	2 353	185	185	99	597	27	96
II.	3 649	78	902	1 638	150	148	89	517	30	97
III.	3 843	74	913	1 620	185	192	89	608	51	111
IV.	4 097	78	991	1 859	185	203	86	556	32	107

stav na konci čtvrtletí	VPM celkem	Struktura volných pracovních míst podle vzdělání								
		bez vzděl.+ neúpl.zák.vz.	základní vzdělání	vyučení	střední bez maturity	vyučení s maturitou	ÚSV	ÚSO	vyšší odborné	bakal.+ VŠ
I.	713	4	149	395	7	10	48	70	14	16
II.	894	4	155	540	7	24	56	66	13	29
III.	1 074	4	211	683	7	27	35	72	11	24
IV.	1 051	4	249	626	7	13	43	83	11	15

Struktura nezaměstnaných podle vzdělání



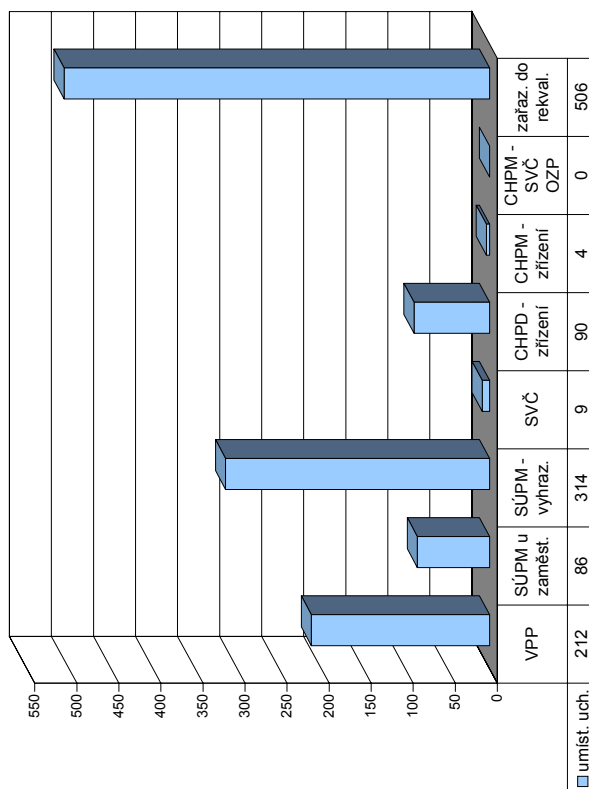
Struktura VPM podle vzdělání



Vývoj v oblasti aktivní politiky zaměstnanosti a rekvalifikací v roce 2006 - Chrudim

Měsíc	Veřejné prospěšné práce			Společensky účelná místa u zaměstnavatele			Společensky účelná místa - vyhrazená místa			Společenská činnost (SVC)			Chráněné pracovní dílny - zřízení			Chráněné pracovní místa - zřízení			CHPM - SVČ osob se ZP			Příspěvek při přechodu na nový podnik. program		
	stav na konci sled.měs. roku	stav na konci sled.měs. roku	celkem od poč. sled.měs. roku	stav na konci sled.měs. roku	stav na konci sled.měs. roku	celkem od poč. sled.měs. roku	stav na konci sled.měs. roku	stav na konci sled.měs. roku	celkem od poč. sled.měs. roku	stav na konci sled.měs. roku	stav na konci sled.měs. roku	celkem od poč. sled.měs. roku	stav na konci sled.měs. roku	stav na konci sled.měs. roku	celkem od poč. sled.měs. roku	stav na konci sled.měs. roku	stav na konci sled.měs. roku	celkem od poč. sled.měs. roku	stav na konci sled.měs. roku	stav na konci sled.měs. roku	celkem od poč. sled.měs. roku	stav na konci sled.měs. roku	stav na konci sled.měs. roku	celkem od poč. sled.měs. roku
1	14	11	7	5	179	0	164	0	48	13	46	14	30	1	115	15	111	15	7	0	0	0	0	0
2	38	36	33	31	178	0	171	24	75	44	73	46	30	1	115	15	111	17	7	0	0	0	0	0
3	49	47	44	42	178	0	174	44	82	64	80	65	31	3	107	27	104	29	7	0	0	0	0	0
4	79	77	72	72	178	0	169	45	100	87	87	87	24	3	107	27	100	33	7	0	1	0	0	0
5	116	116	112	119	175	0	166	56	107	103	105	104	21	3	107	27	103	39	4	3	4	0	0	0
6	137	138	133	141	150	0	144	56	102	134	101	136	17	3	117	37	102	41	4	3	4	0	0	0
7	130	153	127	159	120	0	114	56	96	152	95	154	14	3	111	37	100	42	4	3	4	0	0	0
8	131	162	125	169	120	0	114	56	83	171	82	173	15	4	111	37	101	44	4	3	4	0	0	0
9	146	181	131	184	120	0	114	56	75	186	74	188	16	5	95	37	84	45	4	3	4	0	0	0
10	130	196	116	204	120	0	103	58	102	232	101	234	18	8	95	37	93	54	4	3	4	0	0	0
11	104	198	97	207	120	0	115	81	124	279	121	280	18	8	95	37	94	57	4	3	4	0	0	0
12	44	206	40	212	120	0	117	86	136	311	136	314	17	9	122	105	93	90	4	3	4	0	0	0

Uchazeči o zaměstnání na APZ a v rekvalifikaci v roce 2006



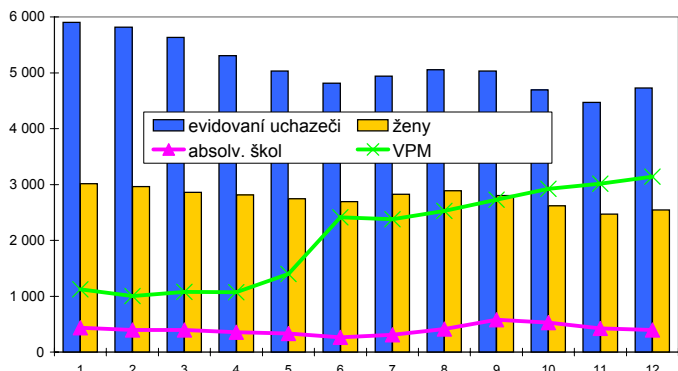
Měsíc	Překlenovací příspěvek			Příspěvek na dopravu			Příspěvek na zapracování			Příspěvek na provoz CHPD, CHPM a CHPM - SVČ			Uchazeči v rekvalifikaci								
	stav na konci sled.měs. roku	stav na konci sled.měs. roku	celkem od poč. sled.měs. roku	stav na konci sled.měs. roku	stav na konci sled.měs. roku	celkem od poč. sled.měs. roku	stav na konci sled.měs. roku	stav na konci sled.měs. roku	celkem od poč. sled.měs. roku	stav na konci sled.měs. roku	stav na konci sled.měs. roku	celkem od poč. sled.měs. roku	stav na konci sled.měs. roku	stav na konci sled.měs. roku	celkem od poč. sled.měs. roku	z toho absolventi a mladiství	osoby se ZP	ve sledov. měsíci	celkem od poč. sledov. měsíci	ukončili rekvalifikaci	
1	1	0	0	0	0	0	0	0	0	0	0	0	81	26	3	3	83	28	83	28	83
2	1	3	0	0	0	0	0	0	0	0	0	0	74	26	3	3	38	121	45	73	121
3	1	3	0	0	0	0	0	0	0	0	0	0	57	22	3	3	31	152	48	121	152
4	3	5	0	0	0	0	0	0	0	0	0	0	35	15	0	0	18	170	40	161	170
5	2	5	0	0	0	0	0	0	0	0	0	0	46	8	1	1	38	208	27	188	208
6	2	5	40	40	0	0	0	0	0	0	0	0	30	7	3	3	28	236	44	232	236
7	0	5	40	40	0	0	0	0	0	0	0	0	44	9	2	2	44	280	30	262	280
8	0	5	40	40	0	0	0	0	0	0	0	0	47	9	2	2	49	329	46	308	329
9	1	6	40	40	0	0	0	0	0	0	0	0	28	6	3	3	51	380	70	378	380
10	2	7	40	40	0	0	0	0	0	0	0	0	57	18	2	2	61	441	32	410	441
11	5	10	40	40	0	0	0	0	0	0	0	0	102	19	2	2	57	498	12	422	498
12	4	10	40	40	0	0	0	0	0	0	0	0	36	15	1	1	8	506	74	496	506

Pardubice

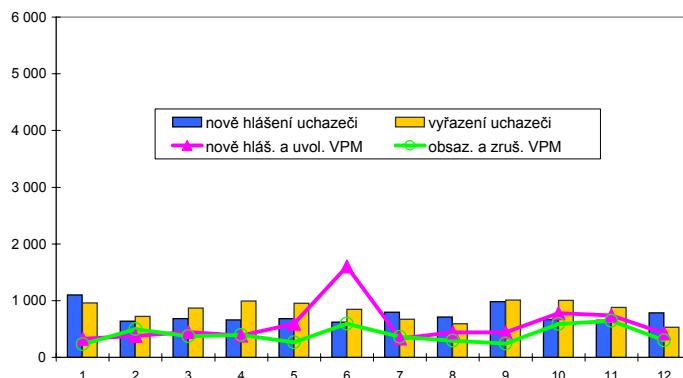
Vývoj na trhu práce v roce 2006

měsíc	evidování uchazeči na konci sled.měs.					počet osob pobírajících příspěvek	MN v %	nově hlášení uchazeči	vyřazení uchazeči	nově hlášená a uvolněná VPM	obsazená a zrušená VPM	VPM celkem	počet uchazečů na 1 VPM
	celkem	dosazitelní	ženy	absolv. škol a mladiství	osoby se ZP								
1	5 903	5 601	3 012	435	1 195	2 258	6,7	1 100	958	330	231	1 123	5,3
2	5 817	5 540	2 960	396	1 177	2 242	6,7	637	723	379	497	1 005	5,8
3	5 633	5 337	2 862	395	1 162	2 143	6,4	684	868	448	375	1 078	5,2
4	5 305	5 010	2 811	353	1 144	1 944	5,9	663	991	386	394	1 070	5,0
5	5 034	4 715	2 744	330	1 123	1 848	5,6	683	954	593	267	1 396	3,6
6	4 812	4 531	2 696	262	1 112	1 825	5,4	622	844	1 604	590	2 410	2,0
7	4 937	4 691	2 824	312	1 111	1 875	5,5	796	671	335	364	2 381	2,1
8	5 057	4 820	2 887	414	1 108	1 944	5,6	710	590	440	292	2 529	2,0
9	5 030	4 775	2 804	578	1 070	1 777	5,6	982	1 009	441	245	2 725	1,8
10	4 694	4 386	2 618	526	1 046	1 646	5,1	666	1 002	781	586	2 920	1,6
11	4 472	4 178	2 468	424	1 025	1 614	4,9	656	878	737	641	3 016	1,5
12	4 729	4 500	2 547	394	1 062	1 838	5,2	787	530	423	300	3 139	1,5

Evidování uchazeči a volná pracovní místa



Nově hlášení a vyřazení uchazeči



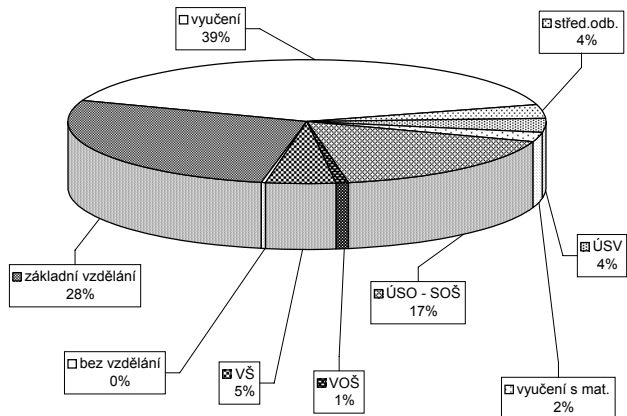
Struktura nezaměstnanosti v roce 2006

stav na konci čtvrtletí	celkový počet evidovan. uchazečů	Věková struktura nezaměstnaných				Délka nezaměstnanosti				
		do 19 let	20 - 34 let	35 - 49 let	nad 50 let	do 3 měsíců	3 - 6 měsíců	6 - 9 měsíců	9 - 12 měsíců	nad 12 měsíců
I.	5 633	258	1 946	1 737	1 692	1 840	1 026	639	376	1 752
II.	4 812	180	1 714	1 490	1 428	1 532	924	418	367	1 571
III.	5 030	414	1 864	1 365	1 387	1 893	836	515	243	1 543
IV.	4 729	254	1 677	1 377	1 421	1 690	902	438	310	1 389

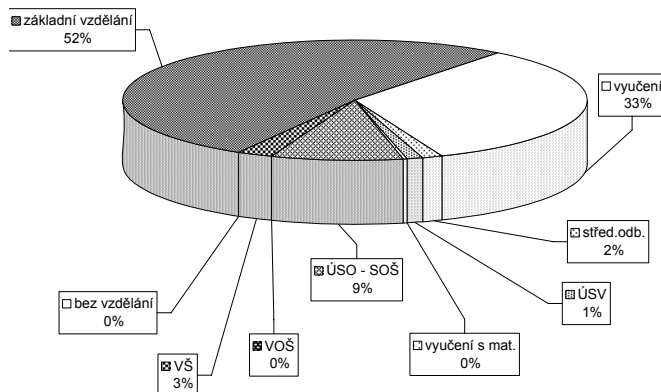
stav na konci čtvrtletí	uchazeči celkem	Struktura nezaměstnaných podle vzdělání								
		bez vzděl. + neúpl. zák. vz.	základní vzdělání	vyučení	střední bez maturity	vyučení s maturitou	ÚSV	ÚSO	vyšší odborné	bakal. + VŠ
I.	5 633	10	1 508	2 416	185	187	165	912	20	230
II.	4 812	10	1 310	1 963	149	167	152	800	23	238
III.	5 030	10	1 253	2 032	157	214	137	925	46	256
IV.	4 729	11	1 308	1 892	168	172	112	807	32	227

stav na konci čtvrtletí	VPM celkem	Struktura volných pracovních míst podle vzdělání								
		bez vzděl. + neúpl. zák. vz.	základní vzdělání	vyučení	střední bez maturity	vyučení s maturitou	ÚSV	ÚSO	vyšší odborné	bakal. + VŠ
I.	1 078	0	245	514	42	16	2	206	3	50
II.	2 410	0	1 298	702	22	37	7	271	2	71
III.	2 725	0	1 365	919	21	38	3	301	1	77
IV.	3 139	0	1 637	1 047	49	34	6	284	1	81

Struktura nezaměstnaných podle vzdělání



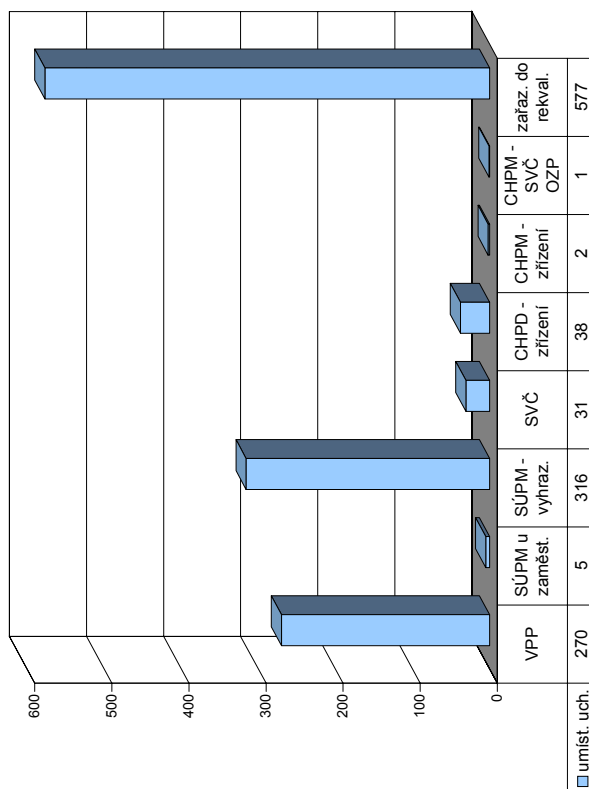
Struktura VPM podle vzdělání



Vývoj v oblasti aktivní politiky zaměstnanosti a rekvalifikací v roce 2006 - Pardubice

Měsíc	Veřejně prospěšné práce			Společensky účelná místa u zaměstnavatele			Společensky účelná místa - vyhrazená místa			Samostatná výděl. činnost (SVC)			Chráněné pracovní dílny - zřízení			Chráněné pracovní místa - zřízení			CHPM - SVČ osob se ZP			Příspěvek při přechodu na nový podnik. program		
	vytvořená místa na konci sled.měs. roku	umístění uchazečů stav na konci sled.měs. roku	celkem od poč. na konci sled.měs. roku	vytvořená místa na konci sled.měs. roku	umístění uchazečů stav na konci sled.měs. roku	celkem od poč. na konci sled.měs. roku	vytvořená místa na konci sled.měs. roku	umístění uchazečů stav na konci sled.měs. roku	celkem od poč. na konci sled.měs. roku	umístění uchazečů stav na konci sled.měs. roku	celkem od poč. na konci sled.měs. roku	vytvořená místa na konci sled.měs. roku	umístění uchazečů stav na konci sled.měs. roku	celkem od poč. na konci sled.měs. roku	vytvořená místa na konci sled.měs. roku	umístění uchazečů stav na konci sled.měs. roku	celkem od poč. na konci sled.měs. roku	vytvořená místa na konci sled.měs. roku	umístění uchazečů stav na konci sled.měs. roku	celkem od poč. na konci sled.měs. roku	vytvořená místa na konci sled.měs. roku	umístění uchazečů stav na konci sled.měs. roku	celkem od poč. na konci sled.měs. roku	
1	95	0	44	21	15	0	13	1	110	0	110	0	42	0	59	1	55	6	4	0	3	1	0	0
2	95	0	54	34	15	0	13	2	100	5	100	5	43	1	59	1	55	6	4	0	3	1	0	0
3	101	6	64	48	12	0	11	2	102	17	102	17	43	3	59	3	55	7	4	0	3	1	0	0
4	111	19	83	80	11	0	10	2	152	85	152	85	46	6	62	6	54	7	5	1	2	1	0	0
5	191	99	166	168	11	0	10	2	146	105	146	105	48	9	62	6	53	7	5	1	2	1	0	0
6	228	141	203	221	11	0	11	4	156	134	156	134	45	11	61	6	54	10	5	1	2	1	0	0
7	237	150	203	230	11	0	11	4	154	167	154	167	48	15	59	6	51	10	5	1	2	1	0	0
8	239	152	207	246	11	0	11	4	152	181	152	181	46	15	66	15	65	24	5	1	2	1	0	0
9	246	159	206	256	11	0	11	4	151	208	151	208	45	17	62	15	60	25	5	1	2	1	0	0
10	244	163	199	266	10	0	10	4	131	226	131	226	49	22	56	15	54	27	5	1	3	2	1	0
11	223	167	159	268	10	0	10	4	141	260	141	260	47	26	61	21	61	38	5	1	3	2	1	0
12	149	305	9	270	2	0	2	5	172	316	172	316	47	31	63	28	53	38	3	2	2	1	0	

Uchazeči o zaměstnání na APZ a v rekvalifikaci v roce 2006



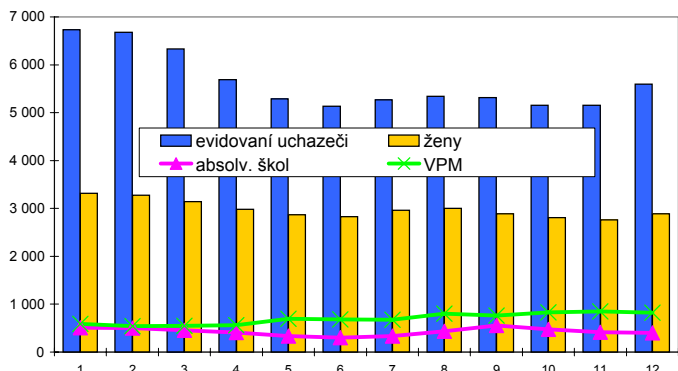
Měsíc	Překlenovací příspěvek			Příspěvek na dopravu			Příspěvek na zapracování			Příspěvek na provoz CHPD, CHPM a CHPM - SVČ			Uchazeči v rekvalifikaci						
	zaměstnanci stav na konci sled.měs. roku	celkem od poč. na konci sled.měs. roku	zaměstnanci stav na konci sled.měs. roku	celkem od poč. na konci sled.měs. roku	zaměstnanci stav na konci sled.měs. roku	celkem od poč. na konci sled.měs. roku	zaměstnanci stav na konci sled.měs. roku	celkem od poč. na konci sled.měs. roku	zaměstnanci stav na konci sled.měs. roku	celkem od poč. na konci sled.měs. roku	zaměstnanci stav na konci sled.měs. roku	celkem od poč. na konci sled.měs. roku	z toho absolventi a mladiství	osoby se ZP	ve sledov. měsíci	zařazení ve sledov. měsíci	celkem od poč. na konci sled.měs. roku	ukončili rekvalifikaci ve sledov. měsíci	celkem od poč. na konci sled.měs. roku
1	0	0	0	0	0	0	0	0	0	0	0	67	16	11	60	10	60	10	73
2	0	0	0	0	0	0	0	0	0	0	0	38	16	1	34	94	63	73	88
3	0	0	0	0	0	0	0	0	0	0	0	67	22	5	44	138	15	88	133
4	0	0	155	155	0	0	0	0	0	0	0	62	22	3	40	178	45	201	271
5	0	0	155	155	0	0	0	0	0	0	0	67	9	5	73	251	68	339	399
6	0	0	155	155	0	0	0	0	0	0	0	31	4	4	34	285	70	445	511
7	0	0	155	155	0	0	0	0	0	0	0	47	4	2	46	331	30	466	577
8	0	0	155	155	0	0	0	0	0	0	0	41	8	0	32	363	38	445	582
9	0	0	155	155	0	0	0	0	0	0	0	32	3	4	51	414	60	498	577
10	0	0	155	155	0	0	0	0	0	0	0	70	14	8	84	498	46	577	577
11	0	0	155	155	0	0	0	0	0	0	0	77	11	8	73	571	66	577	577
12	0	0	155	155	0	0	0	0	0	0	0	12	9	0	6	577	71	577	577

Svitavy

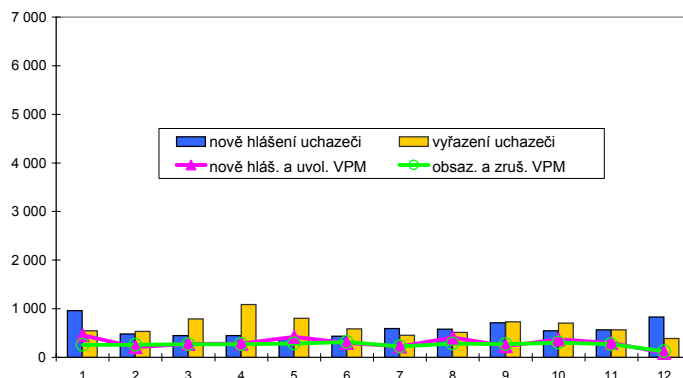
Vývoj na trhu práce v roce 2006

měsíc	evidování uchazeči na konci sled.měs.					počet osob pobírajících příspěvek	MN v %	nově hlášení uchazeči	vyřazení uchazeči	nově hlášená a uvolněná VPM	obsazená a zrušená VPM	VPM celkem	počet uchazečů na 1 VPM
	celkem	dosazitelní	ženy	absolv. škol a mladiství	osoby se ZP								
1	6 731	6 450	3 318	511	1 098	2 298	12,3	964	544	456	255	589	11,4
2	6 679	6 402	3 273	502	1 096	2 301	12,3	481	533	208	255	542	12,3
3	6 333	6 082	3 139	452	1 072	2 073	11,6	446	792	276	267	551	11,5
4	5 692	5 474	2 983	409	1 013	1 582	10,5	447	1 088	280	268	563	10,1
5	5 290	5 083	2 867	333	1 007	1 330	9,7	401	803	420	286	697	7,6
6	5 136	4 952	2 826	299	1 002	1 275	9,5	433	587	298	313	682	7,5
7	5 271	5 073	2 961	334	1 006	1 327	9,7	592	457	222	227	677	7,8
8	5 339	5 149	3 005	433	1 001	1 354	9,8	581	513	405	280	802	6,7
9	5 318	5 129	2 891	556	987	1 246	9,8	708	729	232	271	763	7,0
10	5 157	4 898	2 810	476	1 002	1 212	9,4	545	706	368	305	826	6,2
11	5 157	4 905	2 764	417	1 012	1 316	9,4	567	567	297	271	852	6,1
12	5 596	5 402	2 891	400	1 019	1 708	10,3	830	391	94	125	821	6,8

Evidování uchazeči a volná pracovní místa



Nově hlášení a vyřazení uchazeči



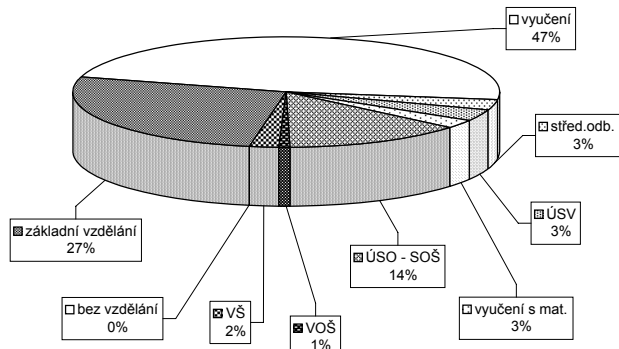
Struktura nezaměstnanosti v roce 2006

stav na konci čtvrtletí	celkový počet evidovan. uchazečů	Věková struktura nezaměstnaných				Délka nezaměstnanosti				
		do 19 let	20 - 34 let	35 - 49 let	nad 50 let	do 3 měsíců	3 - 6 měsíců	6 - 9 měsíců	9 - 12 měsíců	nad 12 měsíců
I.	6 333	240	2 417	2 010	1 666	1 408	1 180	674	385	2 686
II.	5 136	188	1 904	1 657	1 387	982	752	437	428	2 537
III.	5 318	362	1 968	1 591	1 397	1 359	658	466	312	2 523
IV.	5 596	252	2 030	1 752	1 562	1 639	786	430	322	2 419

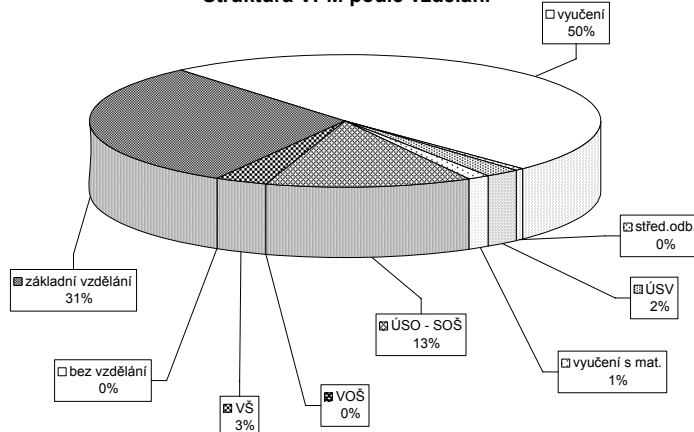
stav na konci čtvrtletí	uchazeči celkem	Struktura nezaměstnaných podle vzdělání								
		bez vzděl. + neúpl. zák. vz.	základní vzdělání	vyučení	střední bez maturity	vyučení s maturitou	ÚSV	ÚSO	vyšší odborné	bakal. + VŠ
I.	6 333	2	1 646	3 119	187	216	150	845	54	114
II.	5 136	1	1 446	2 333	138	174	140	720	57	127
III.	5 318	1	1 403	2 382	172	197	141	803	62	157
IV.	5 596	0	1 497	2 668	172	179	140	771	44	125

stav na konci čtvrtletí	VPM celkem	Struktura volných pracovních míst podle vzdělání								
		bez vzděl. + neúpl. zák. vz.	základní vzdělání	vyučení	střední bez maturity	vyučení s maturitou	ÚSV	ÚSO	vyšší odborné	bakal. + VŠ
I.	551	2	138	259	0	16	28	87	0	21
II.	682	2	163	354	3	16	23	98	0	23
III.	763	6	165	423	3	19	20	111	0	16
IV.	821	0	251	402	3	20	11	107	0	27

Struktura nezaměstnaných podle vzdělání



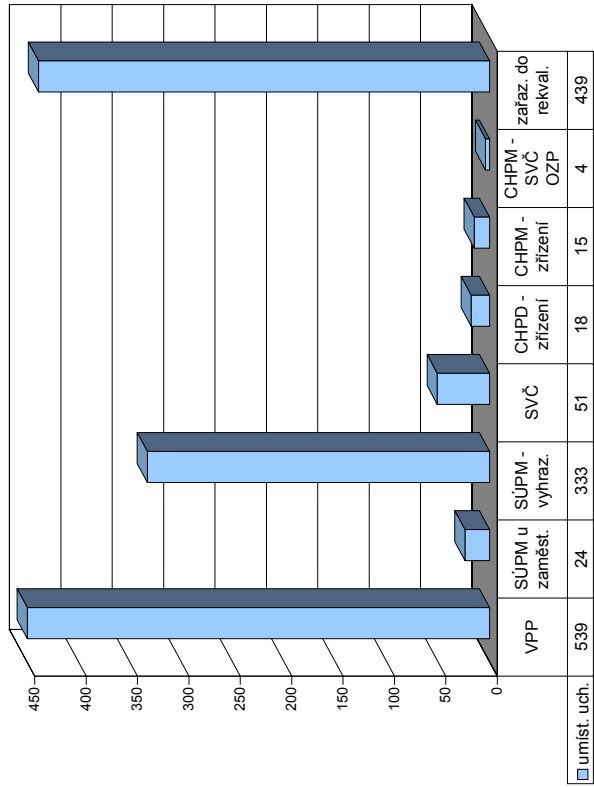
Struktura VPM podle vzdělání



Vývoj v oblasti aktivní politiky zaměstnanosti a rekvalifikací v roce 2006 - Svitavy

Měsíc	Veřejně prospěšné práce			Společensky účelná místa u zaměstnavatele			Společensky účelná místa - vyhrazená místa			Společenská činnost (SVC)			Chráněné pracovní dílny - zřízení			Chráněné pracovní místa - zřízení			CHPM - SVČ osob se ZP			Příspěvek při přechodu na nový podnik. program		
	stav na konci sled.měs. roku	stav na konci sled.měs. roku	celkem od poč. sled.měs. roku	stav na konci sled.měs. roku	stav na konci sled.měs. roku	celkem od poč. sled.měs. roku	stav na konci sled.měs. roku	stav na konci sled.měs. roku	celkem od poč. sled.měs. roku	stav na konci sled.měs. roku	stav na konci sled.měs. roku	celkem od poč. sled.měs. roku	stav na konci sled.měs. roku	stav na konci sled.měs. roku	celkem od poč. sled.měs. roku	stav na konci sled.měs. roku	stav na konci sled.měs. roku	celkem od poč. sled.měs. roku	stav na konci sled.měs. roku	stav na konci sled.měs. roku	celkem od poč. sled.měs. roku	stav na konci sled.měs. roku	stav na konci sled.měs. roku	celkem od poč. sled.měs. roku
1	64	14	55	2	64	0	44	2	91	7	90	9	106	3	48	0	43	4	4	4	4	4	4	4
2	208	158	112	62	64	0	44	5	100	30	98	32	107	7	48	0	43	4	4	4	4	4	4	4
3	330	280	188	138	64	1	42	7	104	49	101	51	105	13	58	10	44	5	5	5	5	5	5	5
4	449	404	374	330	64	1	42	7	110	69	108	71	106	16	58	10	47	10	10	10	10	10	10	10
5	472	427	431	399	63	1	42	8	96	76	94	78	107	21	58	10	47	11	11	11	11	11	11	11
6	475	430	440	419	63	1	42	8	91	94	91	96	99	25	54	10	49	13	13	13	13	13	13	13
7	427	436	394	427	34	2	26	8	113	137	107	134	100	29	54	10	54	18	18	18	18	18	18	18
8	433	442	400	438	42	10	30	13	116	156	114	158	97	36	53	10	53	18	18	18	18	18	18	18
9	491	501	439	488	37	12	33	18	127	194	124	196	97	40	53	10	53	18	18	18	18	18	18	18
10	485	511	429	513	29	12	26	20	186	261	176	256	95	45	43	10	43	18	18	18	18	18	18	18
11	477	523	387	534	24	13	21	21	216	300	204	298	96	50	32	10	32	15	15	15	15	15	15	15
12	280	526	191	539	24	13	22	24	215	337	199	333	96	51	29	10	29	17	17	17	17	17	17	17

Uchazeči o zaměstnání na APZ a v rekvalifikaci v roce 2006



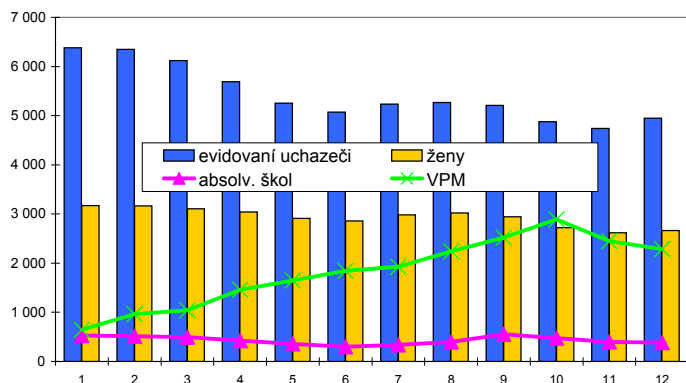
Měsíc	Překlenovací příspěvek			Příspěvek na dopravu			Příspěvek na zapracování			Příspěvek na provoz CHPD, CHPM a CHPM - SVČ			Uchazeči v rekvalifikaci					
	stav na konci sled.měs. roku	stav na konci sled.měs. roku	celkem od poč. sled.měs. roku	stav na konci sled.měs. roku	stav na konci sled.měs. roku	celkem od poč. sled.měs. roku	stav na konci sled.měs. roku	stav na konci sled.měs. roku	celkem od poč. sled.měs. roku	stav na konci sled.měs. roku	stav na konci sled.měs. roku	celkem od poč. sled.měs. roku	z toho absolventi a mladiství	z toho osoby se ZP	ve sledov. měsíci	celkem od poč. sledov. měsíci	ukončili rekvalifikaci ve sledov. měsíci	celkem od poč. sledov. měsíci
1	0	0	0	0	0	0	81	36	5	51	13	36	5	51	13	51	13	13
2	0	0	0	0	0	0	58	29	3	13	64	29	3	13	36	64	49	
3	0	0	0	0	0	0	52	28	2	15	79	28	2	15	21	79	70	
4	0	0	0	0	0	0	45	26	3	18	97	26	3	18	25	95	95	
5	0	0	0	0	0	0	47	14	7	34	131	14	7	34	32	127	127	
6	0	0	0	0	0	0	54	8	22	46	177	8	22	39	166	166	166	
7	0	0	0	0	0	0	64	6	8	51	228	6	8	41	207	207	207	
8	0	0	0	0	0	0	35	10	1	24	252	10	1	24	260	260	260	
9	0	0	0	0	0	0	37	13	4	50	302	13	4	48	308	308	308	
10	0	0	0	0	0	0	105	41	8	85	387	41	8	17	362	362	362	
11	0	0	0	0	0	0	108	44	2	40	427	44	2	40	37	325	325	
12	0	0	0	0	0	0	60	40	0	12	439	40	0	12	60	422	422	

Ústí nad Orlicí

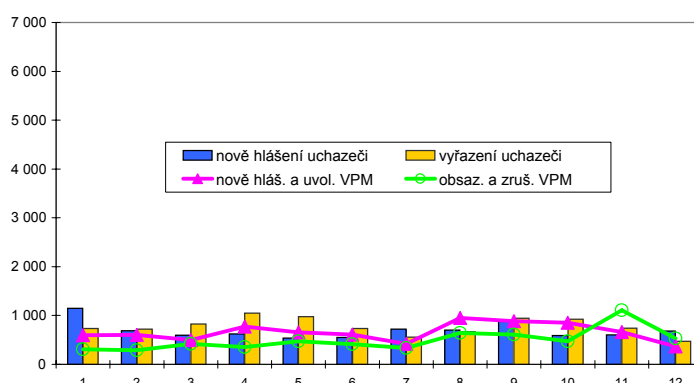
Vývoj na trhu práce v roce 2006

měsíc	evidování uchazeči na konci sled.měs.					počet osob pobírajících příspěvek	MN v %	nově hlášení uchazeči	vyřazení uchazeči	nově hlášená a uvolněná VPM	obsazená a zrušená VPM	VPM celkem	počet uchazečů na 1 VPM
	celkem	dosazitelní	ženy	absolv. škol a mladiství	osoby se ZP								
1	6 383	5 987	3 170	527	847	2 323	8,4	1 144	731	596	310	646	9,9
2	6 352	5 935	3 164	513	866	2 353	8,3	688	719	603	288	961	6,6
3	6 121	5 701	3 104	494	864	2 201	8,0	595	826	500	418	1 043	5,9
4	5 692	5 313	3 044	425	871	1 870	7,3	621	1 050	775	357	1 461	3,9
5	5 252	4 840	2 909	357	876	1 669	6,7	539	979	657	473	1 645	3,2
6	5 072	4 730	2 860	302	854	1 633	6,5	551	731	612	415	1 842	2,8
7	5 233	4 946	2 985	337	851	1 735	6,7	718	557	420	333	1 929	2,7
8	5 269	4 990	3 022	399	849	1 761	6,8	702	666	950	642	2 237	2,4
9	5 209	4 880	2 945	555	859	1 628	6,6	881	941	887	607	2 517	2,1
10	4 877	4 519	2 723	474	873	1 518	6,1	593	925	851	474	2 894	1,7
11	4 739	4 358	2 617	394	890	1 545	5,9	600	738	664	1 107	2 451	1,9
12	4 947	4 626	2 662	382	895	1 742	6,3	679	471	365	531	2 285	2,2

Evidování uchazeči a volná pracovní místa



Nově hlášení a vyřazení uchazeči



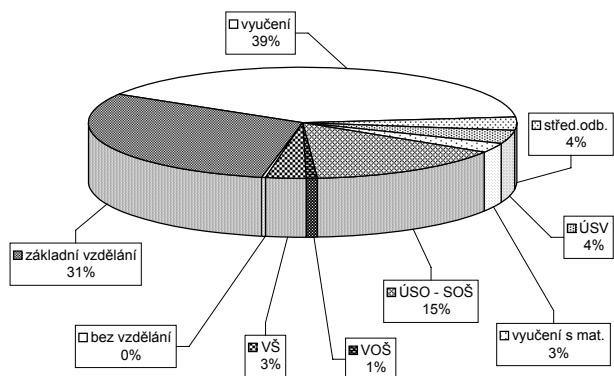
Struktura nezaměstnanosti v roce 2006

stav na konci čtvrtletí	celkový počet evidovan. uchazečů	Věková struktura nezaměstnaných				Délka nezaměstnanosti				
		do 19 let	20 - 34 let	35 - 49 let	nad 50 let	do 3 měsíců	3 - 6 měsíců	6 - 9 měsíců	9 - 12 měsíců	nad 12 měsíců
I.	6 121	283	2 337	1 899	1 602	1 800	1 176	656	398	2 091
II.	5 072	208	1 864	1 582	1 418	1 305	898	476	399	1 994
III.	5 209	382	1 922	1 523	1 382	1 666	789	545	317	1 892
IV.	4 947	255	1 736	1 488	1 468	1 488	877	467	348	1 767

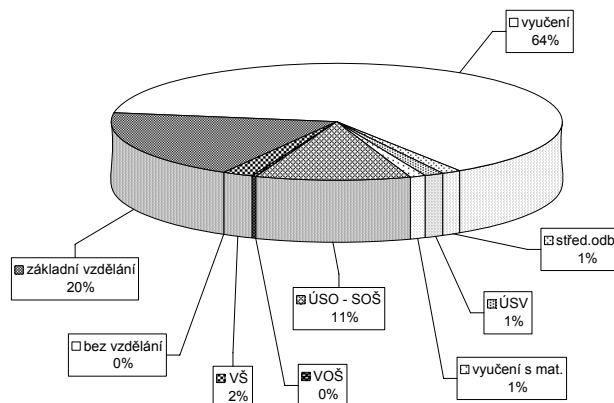
stav na konci čtvrtletí	uchazeči celkem	Struktura nezaměstnaných podle vzdělání								
		bez vzděl.+ neúpl.zák.vz.	základní vzdělání	vyučení	střední bez maturity	vyučení s maturitou	ÚSV	ÚSO	vyšší odborné	bakal.+ VŠ
I.	6 121	13	1 785	2 607	254	200	154	917	52	139
II.	5 072	15	1 563	2 014	180	174	145	781	48	152
III.	5 209	15	1 516	2 046	185	200	133	876	68	170
IV.	4 947	15	1 515	1 965	188	191	133	748	47	145

stav na konci čtvrtletí	VPM celkem	Struktura volných pracovních míst podle vzdělání								
		bez vzděl.+ neúpl.zák.vz.	základní vzdělání	vyučení	střední bez maturity	vyučení s maturitou	ÚSV	ÚSO	vyšší odborné	bakal.+ VŠ
I.	1 043	0	116	701	4	24	24	130	3	41
II.	1 842	1	223	1 312	23	27	23	173	3	57
III.	2 517	0	396	1 809	28	31	28	175	4	46
IV.	2 285	0	441	1 443	31	34	25	254	6	51

Struktura nezaměstnaných podle vzdělání



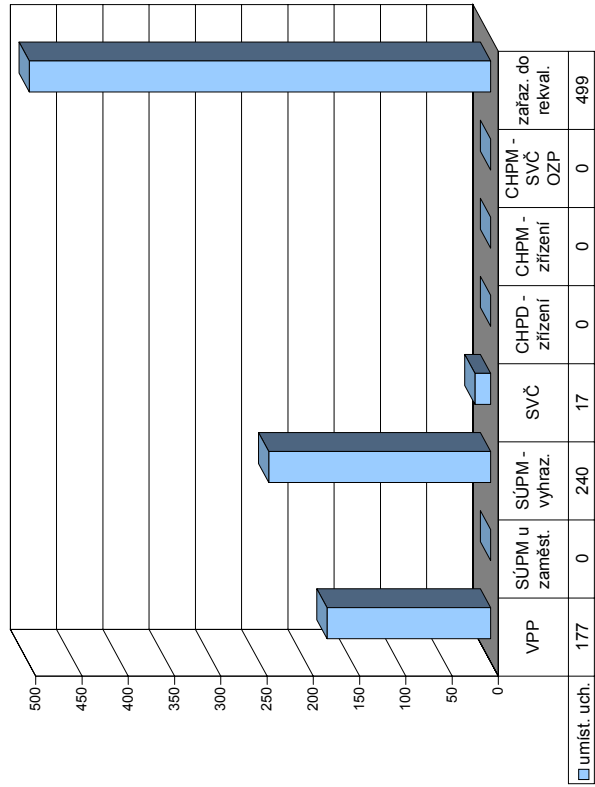
Struktura VPM podle vzdělání



Vývoj v oblasti aktivní politiky zaměstnanosti a rekvalifikací v roce 2006 - Ústí nad Orlicí

Měsíc	Veřejné prospěšné práce			Společensky účelná místa u zaměstnavatele			Společensky účelná místa - vyhrazená místa			Samostatná výděl. činnost (SVC)			Chráněné pracovní dílny - zřízení			Chráněné pracovní místa - zřízení			CHPM - SVČ osob se ZP			Příspěvek při přechodu na nový podnik. program					
	vytvořena	stav na konci sled.měs.	umístění uchazečů	vytvořena	stav na konci sled.měs.	umístění uchazečů	vytvořena	stav na konci sled.měs.	umístění uchazečů	umístění uchazečů	stav na konci sled.měs.	celkem	vytvořena	stav na konci sled.měs.	umístění uchazečů	stav na konci sled.měs.	celkem	vytvořena	stav na konci sled.měs.	umístění uchazečů	stav na konci sled.měs.	celkem	vytvořena	stav na konci sled.měs.	umístění uchazečů	stav na konci sled.měs.	celkem
1	35	6	32	5	10	9	148	9	145	9	35	2	9	0	0	0	5	0	0	0	0	0	0	0	0	0	0
2	69	44	58	36	10	9	144	20	140	20	35	3	9	0	0	0	5	0	0	0	0	0	0	0	0	0	0
3	109	84	84	63	8	0	138	41	133	41	34	5	9	0	0	0	5	0	0	0	0	0	0	0	0	0	0
4	113	92	103	89	8	0	129	49	124	49	34	7	9	0	0	0	5	0	0	0	0	0	0	0	0	0	0
5	135	119	118	109	8	0	131	72	129	72	35	8	9	0	0	0	4	0	0	0	0	0	0	0	0	0	0
6	148	133	136	136	6	0	159	111	156	111	37	10	9	0	0	0	3	0	0	0	0	0	0	0	0	0	0
7	142	135	127	136	6	0	141	112	137	112	33	11	9	0	0	0	3	0	0	0	0	0	0	0	0	0	0
8	145	141	128	142	6	0	136	125	132	125	32	12	9	0	0	0	3	0	0	0	0	0	0	0	0	0	0
9	150	147	130	156	5	0	98	140	96	140	33	16	9	0	0	0	3	0	0	0	0	0	0	0	0	0	0
10	150	156	129	173	5	0	112	173	110	173	33	16	9	0	0	0	3	0	0	0	0	0	0	0	0	0	0
11	127	156	105	175	5	0	116	191	112	190	32	16	9	0	0	0	3	0	0	0	0	0	0	0	0	0	0
12	92	164	70	177	4	0	159	254	144	240	32	17	5	0	0	0	3	0	0	0	0	0	0	0	0	0	0

Uchazeči o zaměstnání na APZ a v rekvalifikaci v roce 2006



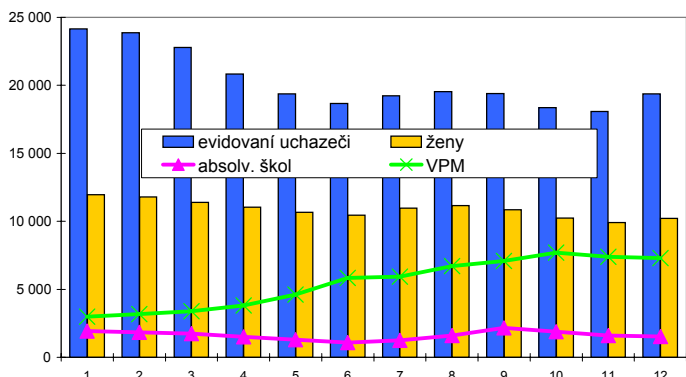
Měsíc	Překlenovací příspěvek			Příspěvek na dopravu			Příspěvek na zapracování			Příspěvek na provoz CHPD, CHPM a CHPM - SVČ			Uchazeči v rekvalifikaci								
	zaměstnanci	stav na konci sled.měs.	celkem	zaměstnanci	stav na konci sled.měs.	celkem	zaměstnanci	stav na konci sled.měs.	celkem	zaměstnanci	stav na konci sled.měs.	celkem	uchazeči	z toho absolventi a mladiství	z toho osoby se ZP	ve sledov. měsíci	zařazení	celkem	ve sledov. měsíci	celkem	ukončili rekvalifikaci
1	0	0	0	0	0	0	0	0	0	0	0	0	44	10	3	41	41	6	6	6	6
2	0	0	0	0	0	0	0	0	0	0	0	0	39	8	2	23	64	28	34	34	34
3	0	0	0	0	0	0	0	0	0	0	0	0	34	8	2	23	87	28	62	62	62
4	0	0	150	150	0	0	23	33	10	1	29	116	33	10	1	29	116	30	92	92	92
5	0	0	150	150	0	0	23	63	7	2	51	167	63	7	2	51	167	21	113	113	113
6	0	0	150	150	0	0	43	34	0	2	39	206	34	0	2	39	206	68	181	181	181
7	0	0	150	150	0	0	43	18	1	1	13	219	18	1	1	13	219	29	210	210	210
8	0	0	150	150	0	0	43	15	0	0	31	250	15	0	0	31	250	34	244	244	244
9	0	0	150	150	0	0	43	47	6	2	58	308	47	6	2	58	308	26	270	270	270
10	0	0	150	150	0	0	43	89	13	10	95	403	89	13	10	95	403	53	323	323	323
11	0	0	150	150	0	0	43	97	10	13	77	480	97	10	13	77	480	69	392	392	392
12	0	0	150	150	0	0	43	26	7	1	19	499	26	7	1	19	499	90	482	482	482

Pardubický kraj

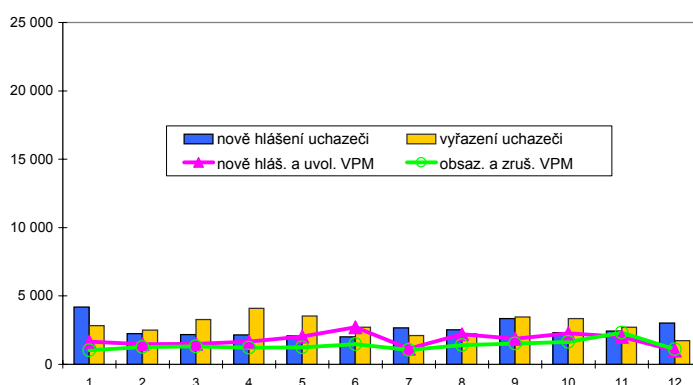
Vývoj na trhu práce v roce 2006

měsíc	evidování uchazeči na konci sled.měs.					počet osob pobírajících příspěvek	MN v %	nově hlášení uchazeči	vyřazení uchazeči	nově hlášená a uvolněná VPM	obsazená a zrušená VPM	VPM celkem	počet uchazečů na 1 VPM
	celkem	dosazitelní	ženy	absolv. škol a mladiství	osoby se ZP								
1	24 144	22 729	11 970	1 928	4 122	9 005	8,7	4 192	2 830	1 656	1 029	2 991	8,1
2	23 874	22 497	11 797	1 842	4 107	9 017	8,6	2 240	2 510	1 467	1 272	3 186	7,5
3	22 780	21 438	11 395	1 735	4 073	8 286	8,2	2 177	3 271	1 507	1 308	3 385	6,7
4	20 834	19 653	11 051	1 513	3 983	6 884	7,4	2 153	4 099	1 652	1 220	3 817	5,5
5	19 379	18 166	10 656	1 296	3 909	6 125	6,9	2 084	3 539	2 026	1 239	4 604	4,2
6	18 669	17 618	10 456	1 081	3 837	5 975	6,6	2 017	2 727	2 706	1 482	5 828	3,2
7	19 230	18 277	10 974	1 240	3 847	6 227	6,9	2 668	2 107	1 154	1 056	5 926	3,2
8	19 531	18 599	11 147	1 595	3 836	6 344	7,0	2 526	2 225	2 199	1 410	6 715	2,9
9	19 400	18 399	10 847	2 171	3 762	5 794	6,9	3 344	3 475	1 875	1 511	7 079	2,7
10	18 372	17 168	10 234	1 885	3 727	5 500	6,5	2 317	3 345	2 259	1 649	7 689	2,4
11	18 087	16 822	9 920	1 603	3 763	5 722	6,3	2 427	2 712	2 016	2 311	7 394	2,4
12	19 369	18 381	10 218	1 519	3 862	6 853	6,9	3 009	1 727	999	1 097	7 296	2,7

Evidování uchazeči a volná pracovní místa



Nově hlášení a vyřazení uchazeči



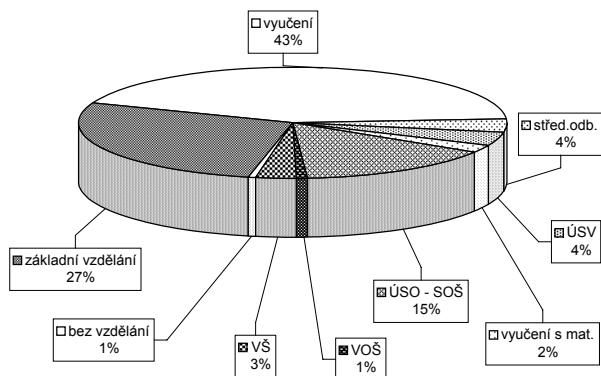
Struktura nezaměstnanosti v roce 2006

stav na konci čtvrtletí	celkový počet evidovan. uchazečů	Věková struktura nezaměstnaných				Délka nezaměstnanosti				
		do 19 let	20 - 34 let	35 - 49 let	nad 50 let	do 3 měsíců	3 - 6 měsíců	6 - 9 měsíců	9 - 12 měsíců	nad 12 měsíců
I.	22 780	976	8 520	7 119	6 165	6 446	4 450	2 524	1 444	7 916
II.	18 669	701	6 892	5 868	5 208	4 835	3 222	1 700	1 516	7 396
III.	19 400	1 509	7 269	5 528	5 094	6 303	2 856	1 890	1 107	7 244
IV.	19 369	981	7 014	5 838	5 536	6 389	3 317	1 679	1 205	6 779

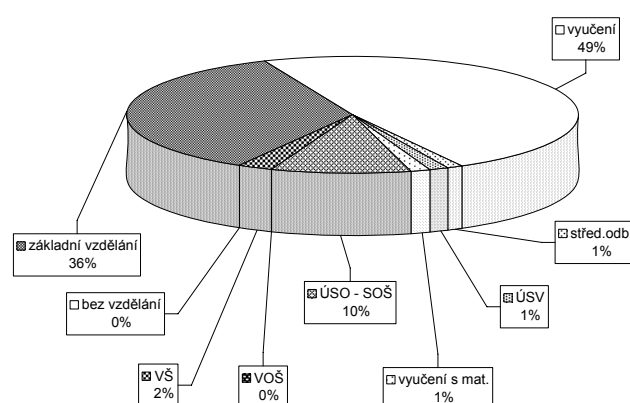
stav na konci čtvrtletí	uchazeči celkem	Struktura nezaměstnaných podle vzdělání								
		bez vzděl. + neúpl. zák. vz.	základní vzdělání	vyučení	střední bez maturity	vyučení s maturitou	ÚSV	ÚSO	vyšší odborné	bakal. + VŠ
I.	22 780	109	6 006	10 495	811	788	568	3 271	153	579
II.	18 669	104	5 221	7 948	617	663	526	2 818	158	614
III.	19 400	100	5 085	8 080	699	803	500	3 212	227	694
IV.	19 369	104	5 311	8 384	713	745	471	2 882	155	604

stav na konci čtvrtletí	VPM celkem	Struktura volných pracovních míst podle vzdělání								
		bez vzděl. + neúpl. zák. vz.	základní vzdělání	vyučení	střední bez maturity	vyučení s maturitou	ÚSV	ÚSO	vyšší odborné	bakal. + VŠ
I.	3 385	6	648	1 869	53	66	102	493	20	128
II.	5 828	7	1 839	2 908	55	104	109	608	18	180
III.	7 079	10	2 137	3 834	59	115	86	659	16	163
IV.	7 296	4	2 578	3 518	90	101	85	728	18	174

Struktura nezaměstnaných podle vzdělání



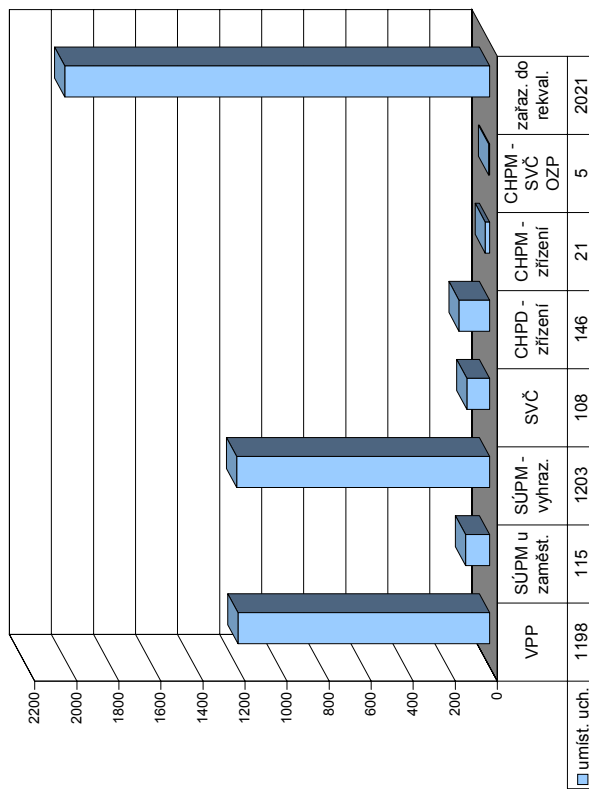
Struktura VPM podle vzdělání



Vývoj v oblasti aktivní politiky zaměstnanosti a rekvalifikací v roce 2006 - Pardubický kraj

Měsíc	Veřejné prospěšné práce			Společensky účelná místa u zaměstnavatele			Společensky účelná místa - vyhrazená místa			Společenská činnost (SVC)			Chráněné pracovní dílny - zřízení			Chráněné pracovní místa - zřízení			CHPM - SVČ osob se ZP			Příspěvek při přechodu na nový podnik. program		
	stav na konci sled.měs. roku	stav na konci sled.měs. roku	celkem od poč. na konci sled.měs. roku	stav na konci sled.měs. roku	stav na konci sled.měs. roku	celkem od poč. na konci sled.měs. roku	stav na konci sled.měs. roku	stav na konci sled.měs. roku	celkem od poč. na konci sled.měs. roku	stav na konci sled.měs. roku	stav na konci sled.měs. roku	celkem od poč. na konci sled.měs. roku	stav na konci sled.měs. roku	stav na konci sled.měs. roku	celkem od poč. na konci sled.měs. roku	stav na konci sled.měs. roku	stav na konci sled.měs. roku	celkem od poč. na konci sled.měs. roku	stav na konci sled.měs. roku	stav na konci sled.měs. roku	celkem od poč. na konci sled.měs. roku	stav na konci sled.měs. roku	stav na konci sled.měs. roku	celkem od poč. na konci sled.měs. roku
1	208	31	138	33	0	230	3	397	29	391	32	213	6	231	16	218	25	18	0	15	1	7	0	0
2	410	238	257	163	0	237	31	419	99	411	103	215	12	231	16	218	27	18	0	15	1	7	0	0
3	589	417	380	291	1	235	53	426	171	416	174	213	24	233	40	212	41	18	0	14	1	8	1	0
4	752	592	632	571	1	229	54	491	290	481	292	210	32	236	43	210	50	20	2	14	2	8	1	0
5	914	761	827	795	1	225	57	480	356	474	359	211	41	236	43	212	57	16	5	11	5	9	2	0
6	988	842	912	917	1	203	68	508	473	504	477	198	49	241	53	214	64	15	5	10	5	9	2	0
7	936	874	851	952	2	157	68	504	568	493	567	195	58	233	53	214	70	14	5	10	5	10	3	0
8	948	897	860	995	10	161	73	487	633	480	637	190	67	239	62	227	86	14	5	10	5	10	4	0
9	1033	988	906	1084	12	163	78	451	728	445	732	191	78	219	62	205	88	14	5	10	5	8	4	0
10	1009	1026	873	1156	12	144	82	531	892	518	889	195	91	203	62	198	99	14	5	11	6	6	4	0
11	931	1044	748	1184	13	151	106	597	1030	578	1028	193	100	197	74	195	113	27	18	13	8	7	5	0
12	565	1201	310	1198	13	145	115	682	1218	651	1203	192	108	219	143	179	146	27	21	25	21	7	5	0

Uchazeči o zaměstnání na APZ a v rekvalifikaci v roce 2006



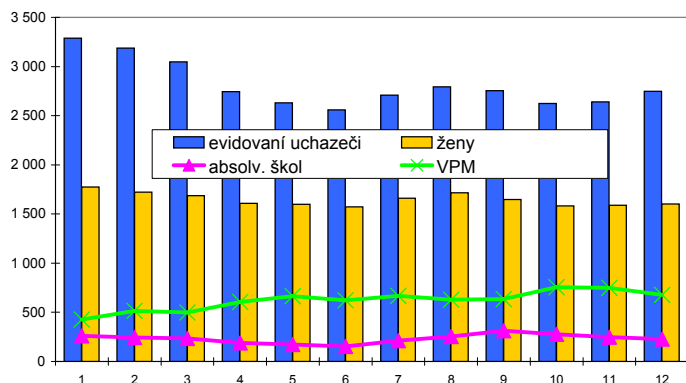
Měsíc	Překlenovací příspěvek			Příspěvek na dopravu			Příspěvek na zapracování			Příspěvek na provoz CHPD, CHPM a CHPM - SVČ			Uchazeči v rekvalifikaci					
	zaměstnanci	stav na konci sled.měs. roku	celkem od poč. na konci sled.měs. roku	zaměstnanci	stav na konci sled.měs. roku	celkem od poč. na konci sled.měs. roku	zaměstnanci	stav na konci sled.měs. roku	celkem od poč. na konci sled.měs. roku	zaměstnanci	stav na konci sled.měs. roku	celkem od poč. na konci sled.měs. roku	z toho absolventi a mladiství	z toho osoby se ZP	ve sledov. měsíci	celkem od poč. na konci sled.měs. roku	ukončili rekvalifikaci ve sledov. měsíci	celkem od poč. na konci sled.měs. roku
1	1	0	0	1	0	20	63	273	88	22	235	235	57	57	235	235	57	57
2	1	3	0	0	0	113	156	209	79	9	108	343	172	229	343	343	172	229
3	1	3	0	0	0	128	171	210	80	12	113	456	112	341	456	112	341	
4	3	5	305	305	0	183	226	175	73	7	105	561	140	481	561	140	481	
5	2	5	305	305	0	202	245	223	38	15	196	757	148	629	757	148	629	
6	2	5	345	345	0	222	265	149	19	31	147	904	221	850	904	221	850	
7	0	5	345	345	0	223	266	173	20	13	154	1058	130	980	1058	130	980	
8	0	5	345	345	0	223	266	138	27	3	136	1194	171	1151	1194	171	1151	
9	1	6	345	345	0	223	266	144	28	13	210	1404	204	1355	1404	204	1355	
10	2	7	345	345	0	473	516	321	86	28	325	1729	148	1503	1729	148	1503	
11	5	10	345	345	0	473	516	384	84	25	247	1976	184	1687	1976	184	1687	
12	4	10	345	345	0	477	520	134	71	2	45	2021	295	1982	2021	295	1982	

Havlíčkův Brod

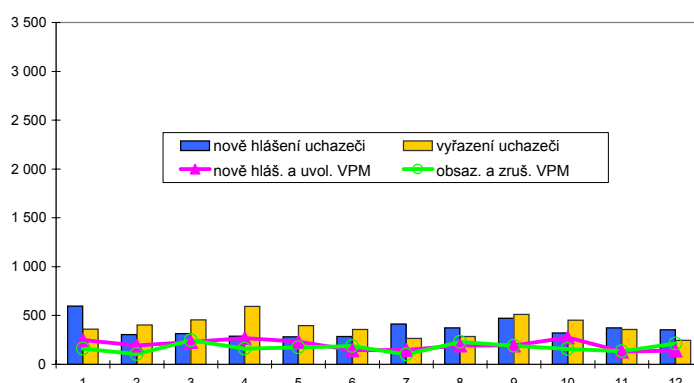
Vývoj na trhu práce v roce 2006

měsíc	evidování uchazeči na konci sled.měs.					počet osob pobírajících příspěvek	MN v %	nově hlášení uchazeči	vyřazení uchazeči	nově hlášená a uvolněná VPM	obsazená a zrušená VPM	VPM celkem	počet uchazečů na 1 VPM
	celkem	dosazitelní	ženy	absolv. škol a mladiství	osoby se ZP								
1	3 289	3 054	1 774	261	541	1 169	6,4	598	359	249	159	425	7,7
2	3 189	2 963	1 721	243	546	1 149	6,2	304	404	192	104	513	6,2
3	3 047	2 812	1 686	234	553	1 086	5,9	313	455	231	247	497	6,1
4	2 744	2 549	1 607	190	546	910	5,4	290	593	268	161	604	4,5
5	2 631	2 440	1 599	173	543	849	5,2	282	395	234	174	664	4,0
6	2 558	2 428	1 574	154	547	826	5,1	285	358	144	186	622	4,1
7	2 708	2 601	1 659	212	551	933	5,6	414	264	148	103	667	4,1
8	2 794	2 670	1 715	253	557	952	5,7	372	286	194	231	630	4,4
9	2 755	2 590	1 647	313	563	883	5,6	473	512	193	189	634	4,3
10	2 625	2 444	1 582	277	563	839	5,3	322	452	276	156	754	3,5
11	2 641	2 431	1 589	247	567	888	5,3	374	358	130	135	749	3,5
12	2 749	2 571	1 602	227	578	969	5,6	355	247	140	212	677	4,1

Evidování uchazeči a volná pracovní místa



Nově hlášení a vyřazení uchazeči



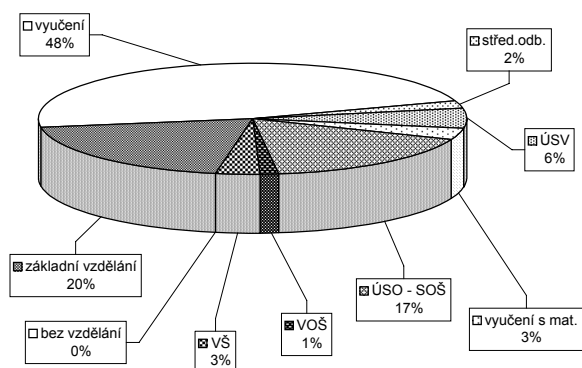
Struktura nezaměstnanosti v roce 2006

stav na konci čtvrtletí	celkový počet evidovan. uchazečů	Věková struktura nezaměstnaných				Délka nezaměstnanosti				
		do 19 let	20 - 34 let	35 - 49 let	nad 50 let	do 3 měsíců	3 - 6 měsíců	6 - 9 měsíců	9 - 12 měsíců	nad 12 měsíců
I.	3 047	118	1 107	978	844	868	549	303	221	1 106
II.	2 558	86	937	802	733	639	436	226	185	1 072
III.	2 755	199	1 007	790	759	865	416	273	153	1 048
IV.	2 749	129	1 000	821	799	801	496	272	174	1 006

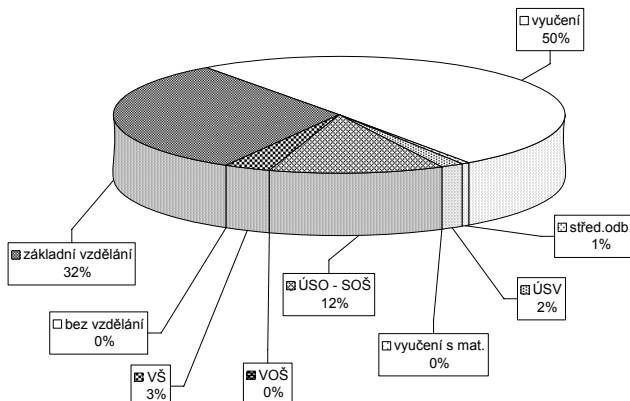
stav na konci čtvrtletí	uchazeči celkem	Struktura nezaměstnaných podle vzdělání								
		bez vzděl.+ neúpl.zák.vz.	základní vzdělání	vyučení	střední bez maturity	vyučení s maturitou	ÚSV	ÚSO	vyšší odborné	bakal.+ VŠ
I.	3 047	2	616	1 479	75	140	102	515	31	87
II.	2 558	2	543	1 152	61	114	91	481	29	85
III.	2 755	1	569	1 224	59	171	86	499	47	99
IV.	2 749	1	543	1 296	59	166	89	467	37	91

stav na konci čtvrtletí	VPM celkem	Struktura volných pracovních míst podle vzdělání								
		bez vzděl.+ neúpl.zák.vz.	základní vzdělání	vyučení	střední bez maturity	vyučení s maturitou	ÚSV	ÚSO	vyšší odborné	bakal.+ VŠ
I.	497	0	197	197	3	0	0	59	1	40
II.	622	0	230	277	6	4	0	72	0	33
III.	634	0	228	321	4	4	0	56	0	21
IV.	677	0	215	339	5	11	0	84	1	22

Struktura nezaměstnaných podle vzdělání



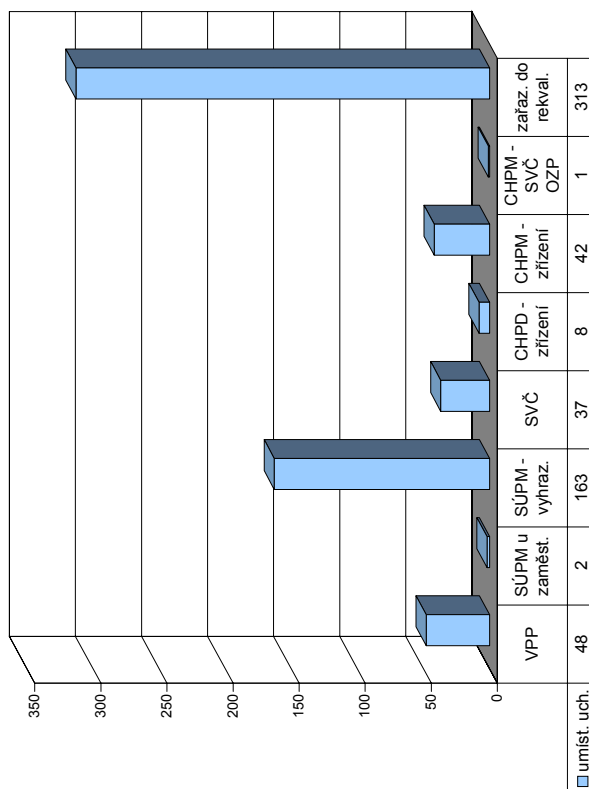
Struktura VPM podle vzdělání



Vývoj v oblasti aktivní politiky zaměstnanosti a rekvalifikací v roce 2006 - Havlíčkův Brod

Měsíc	Veřejné prospěšné práce			Společensky účelná místa u zaměstnavatele			Společensky účelná místa - vyhrazená místa			Samostatná výděl. činnost (SVC)			Chráněné pracovní dílny - zřízení			Chráněné pracovní místa - zřízení			CHPM - SVČ osob se ZP			Příspěvek při přechodu na nový podnik. program				
	vytvořena	stav na konci sled.měs.	celkem na konci roku	vytvořena	stav na konci sled.měs.	celkem na konci roku	vytvořena	stav na konci sled.měs.	celkem na konci roku	umístění uchazečů	stav na konci sled.měs.	celkem na konci roku	vytvořena	stav na konci sled.měs.	celkem na konci roku	umístění uchazečů	stav na konci sled.měs.	celkem na konci roku	vytvořena	stav na konci sled.měs.	celkem na konci roku	umístění uchazečů	stav na konci sled.měs.	celkem na konci roku	vytvořena	stav na konci sled.měs.
1	17	0	13	0	14	0	119	0	119	0	96	4	20	6	14	0	3	0	3	0	3	0	0	0	0	0
2	14	0	10	0	13	0	106	6	106	6	89	5	20	6	20	6	4	1	4	1	3	0	0	0	0	0
3	15	1	11	1	10	0	110	32	110	32	86	10	22	8	22	8	6	3	6	3	3	0	0	0	0	0
4	27	17	18	10	7	0	103	46	103	46	81	16	22	8	22	8	7	4	7	4	3	0	0	0	0	0
5	23	22	21	15	7	0	93	49	93	49	73	18	22	8	22	8	7	4	7	4	3	0	0	0	0	0
6	30	33	29	27	7	0	104	79	104	79	77	24	22	8	22	8	13	10	13	10	3	0	0	0	0	0
7	31	37	30	31	7	0	104	88	104	88	72	24	22	8	22	8	38	35	38	35	3	0	0	0	0	0
8	34	41	29	35	7	0	108	101	108	101	76	29	22	8	22	8	44	41	43	40	3	0	0	0	0	0
9	46	53	40	47	7	0	111	114	111	114	71	29	17	8	17	8	45	43	45	42	4	1	0	0	0	0
10	42	53	34	47	7	0	121	127	111	127	69	32	17	8	17	8	45	43	45	42	4	1	0	0	0	0
11	38	54	31	48	6	0	121	145	121	145	67	36	13	8	13	8	45	43	45	42	3	1	0	0	0	0
12	28	54	18	48	6	0	122	163	122	163	68	37	8	8	8	8	46	44	45	42	3	1	0	0	0	0

Uchazeči o zaměstnání na APZ a v rekvalifikaci v roce 2006



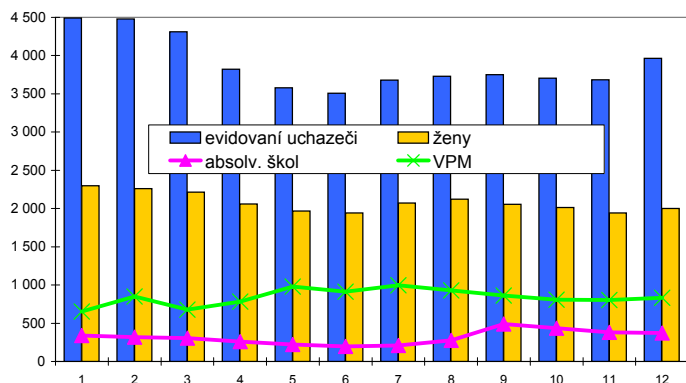
Měsíc	Překlenovací příspěvek			Příspěvek na dopravu			Příspěvek na zapracování			Příspěvek na provoz CHPD, CHPM a CHPM - SVČ			Uchazeči v rekvalifikaci								
	zaměstnanci	stav na konci sled.měs.	celkem na konci roku	zaměstnanci	stav na konci sled.měs.	celkem na konci roku	zaměstnanci	stav na konci sled.měs.	celkem na konci roku	zaměstnanci	stav na konci sled.měs.	celkem na konci roku	uchazeči	z toho absolventi a mladiství	z toho osoby se ZP	ve sledov. měsíci	zařazení	celkem na konci sledov. měsíci	ve sledov. měsíci	celkem na konci sledov. měsíci	ukončili rekvalifikaci
1	7	0	0	0	0	0	0	0	0	0	0	0	50	4	5	13	13	23	23	23	23
2	9	5	0	0	0	0	0	0	0	0	0	0	44	5	2	30	43	36	59	59	59
3	9	9	0	0	0	0	0	0	0	0	0	0	68	5	4	40	83	16	75	75	75
4	13	13	0	0	0	0	0	0	0	0	0	0	56	6	6	13	96	25	100	100	100
5	13	18	0	0	0	0	0	0	0	0	0	0	62	5	4	49	145	43	143	143	143
6	11	18	0	0	0	0	0	0	0	0	0	0	30	1	3	9	154	41	184	184	184
7	8	23	0	0	0	0	0	0	0	0	0	0	12	0	1	3	157	21	205	205	205
8	11	29	0	0	0	0	0	0	0	0	0	0	17	1	1	11	168	6	211	211	211
9	6	29	0	0	0	0	0	0	0	0	0	0	49	6	2	48	216	16	227	227	227
10	6	31	0	0	0	0	0	0	0	0	0	0	57	6	4	27	243	19	246	246	246
11	5	34	0	0	0	0	0	0	0	0	0	0	74	4	11	50	293	33	279	279	279
12	7	36	0	0	0	0	0	0	0	0	0	0	44	5	2	20	313	50	329	329	329

Jihlava

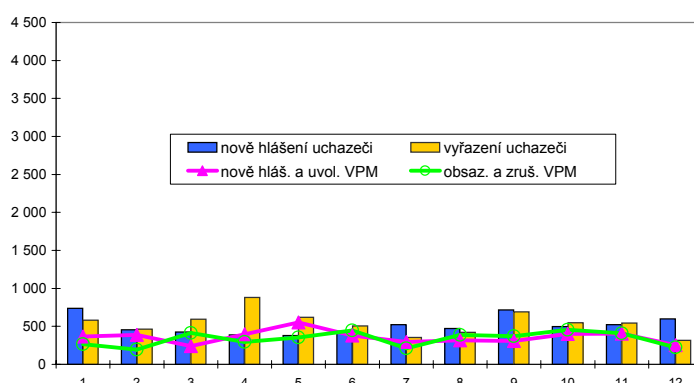
Vývoj na trhu práce v roce 2006

měsíc	evidování uchazeči na konci sled.měs.					počet osob pobírajících příspěvek	MN v %	nově hlášení uchazeči	vyřazení uchazeči	nově hlášená a uvolněná VPM	obsazená a zrušená VPM	VPM celkem	počet uchazečů na 1 VPM
	celkem	dosazitelní	ženy	absolv. škol a mladiství	osoby se ZP								
1	4 491	4 224	2 298	339	675	1 647	7,1	737	581	366	264	654	6,9
2	4 480	4 199	2 262	320	663	1 677	7,0	454	465	389	194	849	5,3
3	4 311	4 022	2 214	306	661	1 603	6,7	426	595	242	412	679	6,3
4	3 820	3 546	2 060	260	655	1 271	5,9	388	879	396	293	782	4,9
5	3 580	3 276	1 969	222	647	1 150	5,5	379	619	550	353	979	3,7
6	3 510	3 245	1 943	195	639	1 170	5,4	435	505	380	447	912	3,8
7	3 679	3 417	2 073	209	636	1 272	5,7	521	352	294	209	997	3,7
8	3 729	3 495	2 121	278	647	1 296	5,8	470	420	318	387	928	4,0
9	3 752	3 512	2 057	488	638	1 181	5,8	715	692	306	372	862	4,4
10	3 705	3 364	2 015	436	638	1 178	5,6	499	546	402	454	810	4,6
11	3 684	3 339	1 943	382	637	1 228	5,5	523	544	404	410	804	4,6
12	3 966	3 680	1 999	371	654	1 483	6,1	600	318	253	225	832	4,8

Evidování uchazeči a volná pracovní místa



Nově hlášení a vyřazení uchazeči



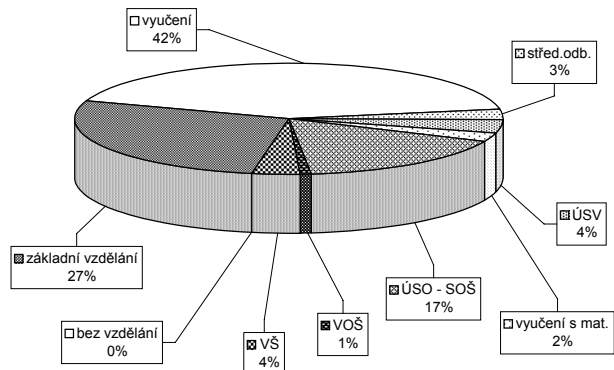
Struktura nezaměstnanosti v roce 2006

stav na konci čtvrtletí	celkový počet evidovan. uchazečů	Věková struktura nezaměstnaných				Délka nezaměstnanosti				
		do 19 let	20 - 34 let	35 - 49 let	nad 50 let	do 3 měsíců	3 - 6 měsíců	6 - 9 měsíců	9 - 12 měsíců	nad 12 měsíců
I.	4 311	163	1 624	1 418	1 106	1 239	853	453	261	1 505
II.	3 510	101	1 316	1 174	919	930	594	318	256	1 412
III.	3 752	314	1 396	1 114	928	1 274	569	342	213	1 354
IV.	3 966	194	1 503	1 251	1 018	1 300	737	345	248	1 336

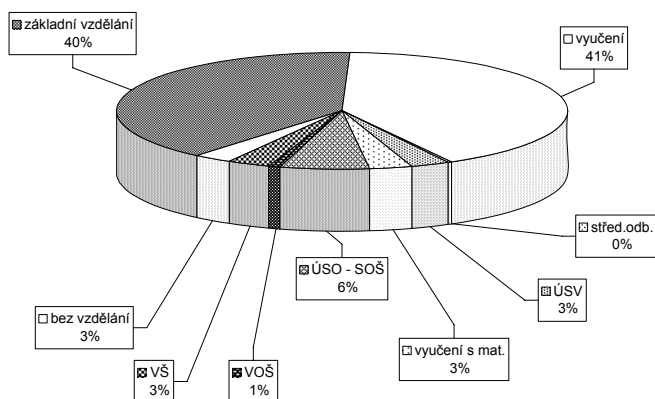
stav na konci čtvrtletí	uchazeči celkem	Struktura nezaměstnaných podle vzdělání								
		bez vzděl. + neúpl. zák. vz.	základní vzdělání	vyučení	střední bez maturity	vyučení s maturitou	ÚSV	ÚSO	vyšší odborné	bakal. + VŠ
I.	4 311	4	1 151	1 883	102	143	129	735	24	140
II.	3 510	2	983	1 429	74	124	111	629	26	132
III.	3 752	1	1 021	1 491	95	155	93	697	47	152
IV.	3 966	1	1 090	1 667	112	162	97	657	34	146

stav na konci čtvrtletí	VPM celkem	Struktura volných pracovních míst podle vzdělání								
		bez vzděl. + neúpl. zák. vz.	základní vzdělání	vyučení	střední bez maturity	vyučení s maturitou	ÚSV	ÚSO	vyšší odborné	bakal. + VŠ
I.	679	2	252	296	8	28	10	56	4	23
II.	912	11	443	323	9	16	26	57	5	22
III.	862	7	374	356	5	23	20	56	5	16
IV.	832	23	329	344	3	21	27	52	8	25

Struktura nezaměstnaných podle vzdělání



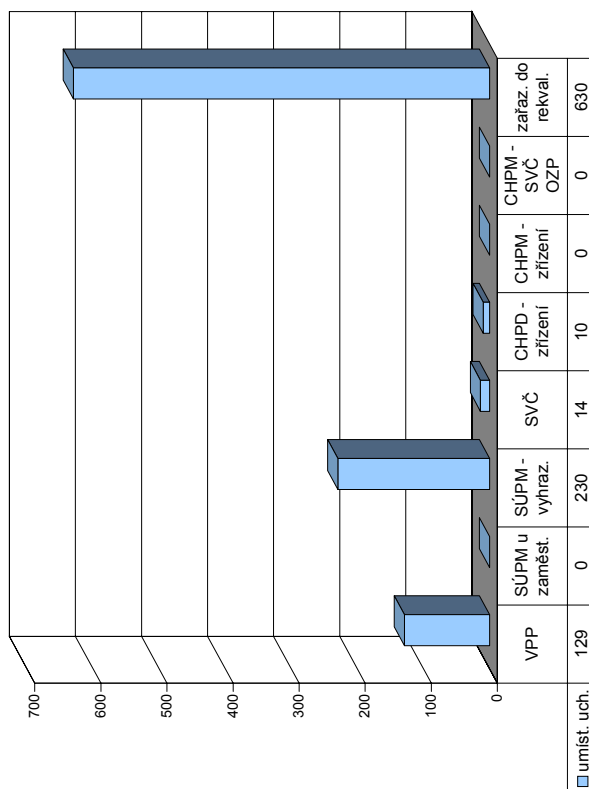
Struktura VPM podle vzdělání



Vývoj v oblasti aktivní politiky zaměstnanosti a rekvalifikací v roce 2006 - Jihlava

Měsíc	Veřejně prospěšné práce			Společensky účelná místa u zaměstnavatele			Společensky účelná místa - vyhrazená místa			Samostatná výděl. činnost (SVC)			Chráněné pracovní dílny - zřízení			Chráněné pracovní místa - zřízení			CHPM - SVČ osob se ZP			Příspěvek při přechodu na nový podnik. program				
	stav na konci sled.měs. roku	stav na konci sled.měs. roku	celkem od poč. roku	vytvořená místa	stav na konci sled.měs. roku	celkem od poč. roku	umístění uchazečů	stav na konci sled.měs. roku	celkem od poč. roku	umístění uchazečů	stav na konci sled.měs. roku	celkem od poč. roku	vytvořená místa	stav na konci sled.měs. roku	celkem od poč. roku	umístění uchazečů	stav na konci sled.měs. roku	celkem od poč. roku	vytvořená místa	stav na konci sled.měs. roku	celkem od poč. roku	umístění uchazečů	stav na konci sled.měs. roku	celkem od poč. roku	vytvořená místa	stav na konci sled.měs. roku
1	26	8	25	7	0	0	107	26	106	25	20	2	13	0	13	2	0	0	0	0	0	0	0	0	0	0
2	31	13	31	13	0	0	112	43	111	42	20	4	13	0	13	2	0	0	0	0	0	0	0	0	0	0
3	42	24	40	22	0	0	130	65	128	63	21	5	13	0	13	3	0	0	0	0	0	0	0	0	0	0
4	102	88	100	86	0	0	139	82	138	81	21	5	13	0	13	3	0	0	0	0	0	0	0	0	0	0
5	118	106	118	106	0	0	147	100	147	100	22	6	13	0	13	4	0	0	0	0	0	0	0	0	0	0
6	104	112	104	112	0	0	159	120	159	120	25	9	13	0	13	5	0	0	0	0	0	0	0	0	0	0
7	96	118	96	118	0	0	154	135	154	135	26	10	13	0	13	6	0	0	0	0	0	0	0	0	0	0
8	95	122	95	122	0	0	143	150	141	148	26	12	13	0	13	6	0	0	0	0	0	0	0	0	0	0
9	93	124	92	124	0	0	128	169	128	169	23	12	13	0	13	8	0	0	0	0	0	0	0	0	0	0
10	87	128	86	128	0	0	132	191	132	191	23	12	13	0	13	9	0	0	0	0	0	0	0	0	0	0
11	72	128	71	129	0	0	161	230	157	226	24	14	13	0	13	10	0	0	0	0	0	0	0	0	0	0
12	11	128	10	129	0	0	147	230	147	230	24	14	13	0	13	10	0	0	0	0	0	0	0	0	0	0

Uchazeči o zaměstnání na APZ a v rekvalifikaci v roce 2006



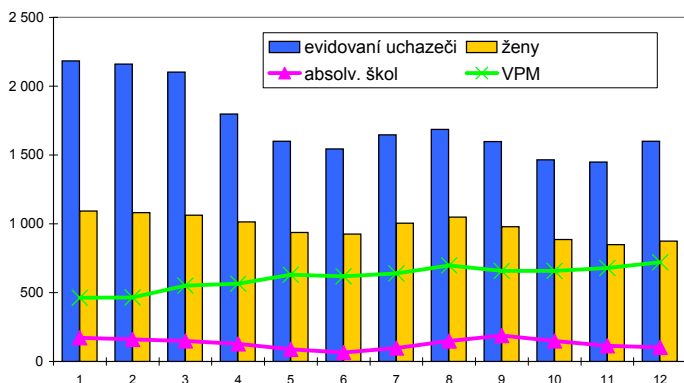
Měsíc	Uchazeči v rekvalifikaci						Příspěvek na provoz CHPD, CHPM a CHPM - SVČ			Příspěvek na zapracování			Příspěvek na dopravu			Překlenovací příspěvek		
	stav na konci sled.měs. roku	stav na konci sled.měs. roku	celkem od poč. roku	z toho absolventů a mladistvů	osoby se ZP	ve sledov. měsíci	zahrázení	ve sledov. měsíci	celkem od poč. roku	stav na konci sled.měs. roku	stav na konci sled.měs. roku	celkem od poč. roku	stav na konci sled.měs. roku	stav na konci sled.měs. roku	celkem od poč. roku	stav na konci sled.měs. roku	stav na konci sled.měs. roku	celkem od poč. roku
1	0	0	0	9	3	38	26	26	26	81	0	0	0	0	0	0	0	0
2	0	0	0	14	3	37	77	51	77	95	0	0	0	0	0	0	0	0
3	0	0	0	16	4	47	133	56	133	104	0	0	0	0	0	0	0	0
4	1	0	0	17	2	44	180	47	180	107	59	59	59	59	59	59	59	59
5	1	0	0	23	5	53	272	92	272	146	59	59	59	59	59	59	59	59
6	1	0	0	25	2	64	301	29	301	111	59	59	59	59	59	59	59	59
7	0	0	0	20	2	31	333	32	333	112	61	61	61	61	61	61	61	61
8	0	0	0	15	2	27	333	0	333	85	61	61	61	61	61	61	61	61
9	0	0	0	13	3	37	365	32	365	80	61	61	61	61	61	61	61	61
10	0	0	0	37	10	44	498	133	498	169	61	61	61	61	61	61	61	61
11	0	0	0	34	7	82	574	76	574	163	61	61	61	61	61	61	61	61
12	0	0	0	30	6	89	630	56	630	130	61	61	61	61	61	61	61	61

Pelhřimov

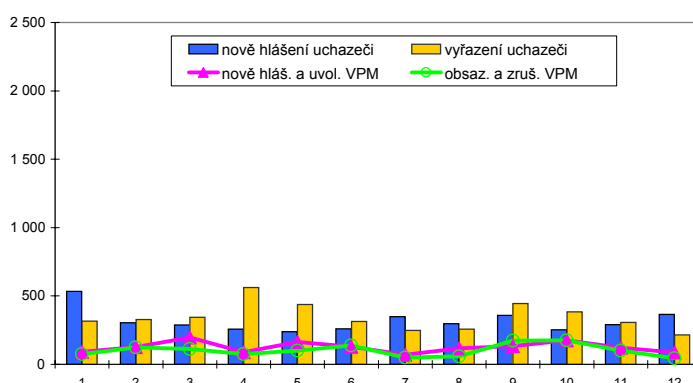
Vývoj na trhu práce v roce 2006

měsíc	evidování uchazeči na konci sled.měs.					počet osob pobírajících příspěvek	MN v %	nově hlášení uchazeči	vyřazení uchazeči	nově hlášená a uvolněná VPM	obsazená a zrušená VPM	VPM celkem	počet uchazečů na 1 VPM
	celkem	dosazitelní	ženy	absolv. škol a mladiství	osoby se ZP								
1	2 183	2 016	1 092	171	340	1 072	5,4	534	316	91	76	462	4,7
2	2 161	1 998	1 082	160	340	1 083	5,3	305	327	127	123	466	4,6
3	2 103	1 961	1 063	150	349	1 061	5,2	287	345	197	112	551	3,8
4	1 798	1 656	1 013	128	338	827	4,3	257	562	89	75	565	3,2
5	1 600	1 448	937	89	331	706	3,8	239	437	165	100	630	2,5
6	1 545	1 423	926	66	327	705	3,7	259	314	128	139	619	2,5
7	1 646	1 551	1 005	98	333	782	4,0	349	248	70	49	640	2,6
8	1 685	1 592	1 050	148	331	807	4,1	297	258	116	59	697	2,4
9	1 597	1 492	978	188	316	701	3,8	357	445	134	173	658	2,4
10	1 466	1 328	887	148	309	644	3,3	252	383	176	175	659	2,2
11	1 450	1 323	848	113	314	650	3,3	290	306	121	101	679	2,1
12	1 599	1 496	874	103	332	769	3,7	364	215	87	45	721	2,2

Evidování uchazeči a volná pracovní místa



Nově hlášení a vyřazení uchazeči



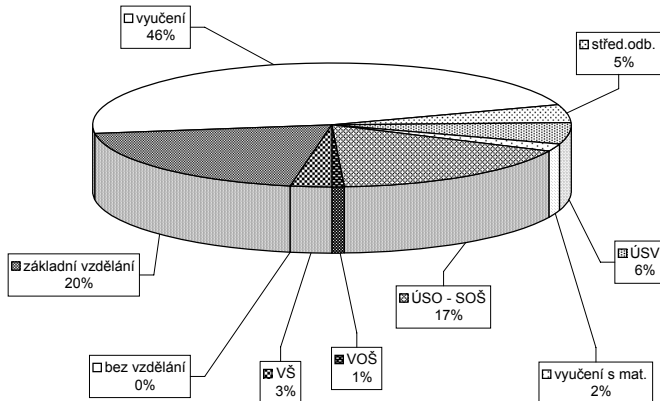
Struktura nezaměstnanosti v roce 2006

stav na konci čtvrtletí	celkový počet evidovan. uchazeči	Věková struktura nezaměstnaných				Délka nezaměstnanosti				
		do 19 let	20 - 34 let	35 - 49 let	nad 50 let	do 3 měsíců	3 - 6 měsíců	6 - 9 měsíců	9 - 12 měsíců	nad 12 měsíců
I.	2 103	75	781	676	571	852	546	214	112	379
II.	1 545	47	554	474	470	564	326	184	105	366
III.	1 597	137	580	430	450	699	290	161	99	348
IV.	1 599	69	567	475	488	715	295	149	98	342

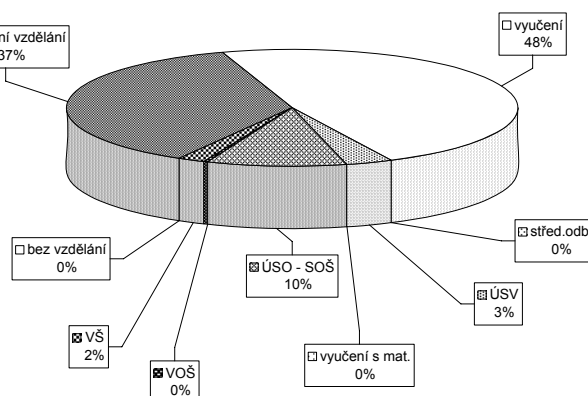
stav na konci čtvrtletí	uchazeči celkem	Struktura nezaměstnaných podle vzdělání								
		bez vzděl.+ neúpl.zák.vz.	základní vzdělání	vyučení	střední bez maturity	vyučení s maturitou	ÚSV	ÚSO	vyšší odborné	bakal.+ VŠ
I.	2 103	3	382	1 060	99	113	49	319	13	65
II.	1 545	1	315	696	60	85	45	272	12	59
III.	1 597	1	282	713	64	106	43	303	25	60
IV.	1 599	2	319	749	77	89	31	273	14	45

stav na konci čtvrtletí	VPM celkem	Struktura volných pracovních míst podle vzdělání								
		bez vzděl.+ neúpl.zák.vz.	základní vzdělání	vyučení	střední bez maturity	vyučení s maturitou	ÚSV	ÚSO	vyšší odborné	bakal.+ VŠ
I.	551	0	201	263	0	18	0	46	3	20
II.	619	0	208	300	0	23	0	66	1	21
III.	658	0	205	340	1	28	0	67	0	17
IV.	721	0	264	344	0	25	0	71	2	15

Struktura nezaměstnaných podle vzdělání



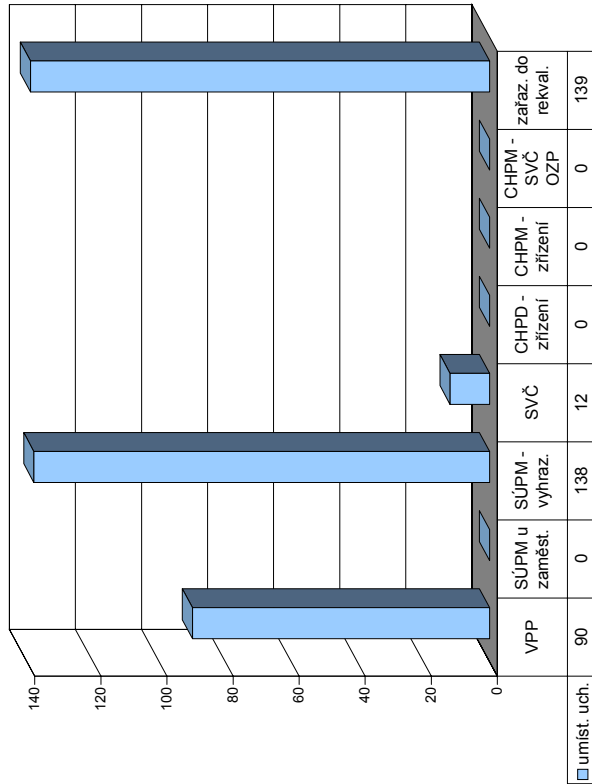
Struktura VPM podle vzdělání



Vývoj v oblasti aktivní politiky zaměstnanosti a rekvalifikací v roce 2006 - Pelhřimov

Měsíc	Veřejně prospěšné práce			Společensky účelná místa u zaměstnavatele			Společensky účelná místa - vyhrazená místa			Samostatná výděl. činnost (SVC)			Chráněné pracovní dílny - zřízení			Chráněné pracovní místa - zřízení			Příspěvek při přechodu na nový podnik. program		
	vytvořena na konci sled.měs. roku	stav na konci sled.měs. roku	celkem od poč. roku	vytvořena na konci sled.měs. roku	stav na konci sled.měs. roku	celkem od poč. roku	vytvořena na konci sled.měs. roku	stav na konci sled.měs. roku	celkem od poč. roku	umístění uchazečů	stav na konci sled.měs. roku	celkem od poč. roku	vytvořena na konci sled.měs. roku	stav na konci sled.měs. roku	celkem od poč. roku	umístění uchazečů	stav na konci sled.měs. roku	celkem od poč. roku	umístění uchazečů	stav na konci sled.měs. roku	celkem od poč. roku
1	9	0	9	0	0	0	8	107	8	15	15	0	0	0	0	0	0	0	0	0	0
2	9	0	9	0	0	0	98	10	98	10	15	1	0	0	0	0	0	0	0	0	0
3	33	24	16	9	0	0	116	35	116	35	15	4	0	0	0	0	0	0	0	0	0
4	39	30	34	28	0	0	113	40	113	40	14	4	0	0	0	0	0	0	0	0	0
5	60	51	58	53	0	0	114	48	114	48	14	4	0	0	0	0	0	0	0	0	0
6	72	64	70	67	0	0	107	52	107	52	13	4	0	0	0	0	0	0	0	0	0
7	68	65	64	67	0	0	103	53	103	53	12	4	0	0	0	0	0	0	0	0	0
8	69	66	65	70	0	0	110	69	110	69	12	4	0	0	0	0	0	0	0	0	0
9	79	78	75	83	0	0	112	83	112	83	15	7	0	0	0	0	0	0	0	0	0
10	76	80	68	86	0	0	117	109	117	109	17	9	0	0	0	0	0	0	0	0	0
11	67	81	59	87	0	0	123	136	123	136	19	11	0	0	0	0	0	0	0	0	0
12	13	81	13	90	0	0	109	138	109	138	20	12	0	0	0	0	0	0	0	0	0

Uchazeči o zaměstnání na APZ a v rekvalifikaci v roce 2006



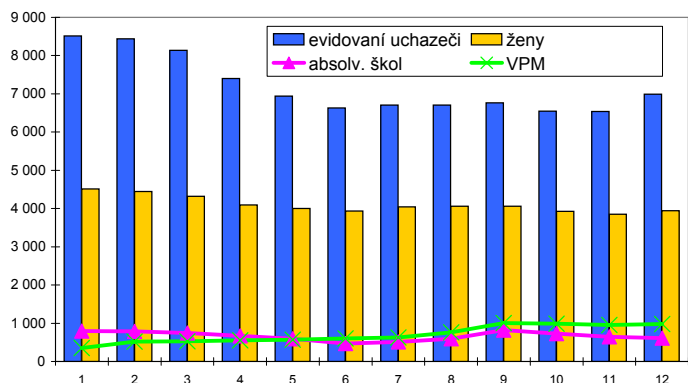
Měsíc	Překlenovací příspěvek			Příspěvek na dopravu			Příspěvek na zapracování			Příspěvek na provoz CHPD, CHPM a CHPM - SVC			Uchazeči v rekvalifikaci					
	zaměstnanci	stav na konci sled.měs. roku	celkem od poč. roku	zaměstnanci	stav na konci sled.měs. roku	celkem od poč. roku	zaměstnanci	stav na konci sled.měs. roku	celkem od poč. roku	zaměstnanci	stav na konci sled.měs. roku	celkem od poč. roku	uchazeči	z toho absolventi a mladiství	z toho osoby se ZP	zařazení ve sledov. měsíci	celkem ve sledov. měsíci	ukončili rekvalifikaci celkem od poč. roku
1	0	0	0	0	0	0	0	0	0	0	0	0	13	0	7	0	0	2
2	0	0	0	0	0	0	0	0	0	0	0	0	16	0	6	7	4	6
3	0	0	0	0	0	0	0	0	0	0	0	0	15	0	6	8	15	15
4	0	0	0	0	0	0	0	0	0	0	0	0	26	0	8	13	28	2
5	0	0	0	0	0	0	0	0	0	0	0	0	47	1	9	46	74	42
6	0	0	0	0	0	0	0	0	0	0	0	0	21	0	5	2	76	28
7	0	0	0	0	0	0	0	0	0	0	0	0	8	0	3	0	76	13
8	0	0	0	0	0	0	0	0	0	0	0	0	5	0	2	2	78	5
9	0	0	0	0	0	0	0	0	0	0	0	0	12	0	2	12	90	5
10	0	0	0	0	0	0	0	0	0	0	0	0	36	3	1	35	125	11
11	0	0	0	0	0	0	0	0	0	0	0	0	29	4	1	11	136	18
12	0	0	0	0	0	0	0	0	0	0	0	0	12	3	0	3	139	20

Třebíč

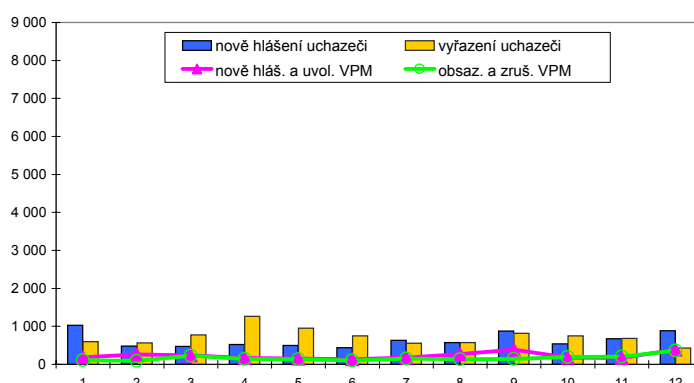
Vývoj na trhu práce v roce 2006

měsíc	evidování uchazeči na konci sled.měs.					počet osob pobírajících příspěvek	MN v %	nově hlášení uchazeči	vyřazení uchazeči	nově hlášená a uvolněná VPM	obsazená a zrušená VPM	VPM celkem	počet uchazečů na 1 VPM
	celkem	dosazitelní	ženy	absolv. škol a mladiství	osoby se ZP								
1	8 516	8 141	4 516	795	1 018	2 750	13,8	1 032	599	182	107	350	24,3
2	8 436	8 014	4 448	790	1 019	2 688	13,6	482	562	263	91	522	16,2
3	8 139	7 745	4 323	747	1 005	2 550	13,1	475	772	232	225	529	15,4
4	7 397	7 006	4 094	673	977	2 038	11,9	526	1 268	171	147	553	13,4
5	6 944	6 555	4 006	598	982	1 753	11,1	496	949	152	138	567	12,2
6	6 633	6 267	3 933	467	956	1 619	10,6	437	748	131	97	601	11,0
7	6 703	6 413	4 040	514	953	1 679	10,8	630	560	180	149	632	10,6
8	6 702	6 424	4 059	593	955	1 639	10,8	572	573	268	139	761	8,8
9	6 762	6 438	4 064	820	962	1 519	10,9	876	816	391	145	1 007	6,7
10	6 547	6 111	3 924	729	940	1 473	10,2	539	754	177	193	991	6,6
11	6 538	6 162	3 849	646	947	1 592	10,3	677	686	169	203	957	6,8
12	6 991	6 649	3 943	611	958	2 045	11,1	884	431	384	359	982	7,1

Evidování uchazeči a volná pracovní místa



Nově hlášení a vyřazení uchazeči



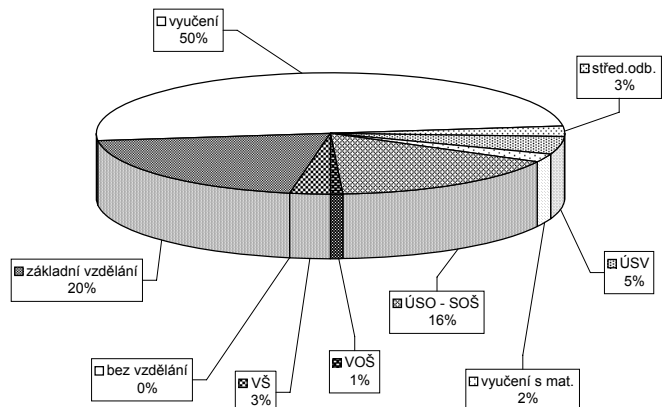
Struktura nezaměstnanosti v roce 2006

stav na konci čtvrtletí	celkový počet evidovan. uchazečů	Věková struktura nezaměstnaných				Délka nezaměstnanosti				
		do 19 let	20 - 34 let	35 - 49 let	nad 50 let	do 3 měsíců	3 - 6 měsíců	6 - 9 měsíců	9 - 12 měsíců	nad 12 měsíců
I.	8 139	349	3 330	2 635	1 825	1 579	1 623	917	531	3 489
II.	6 633	249	2 767	2 091	1 526	1 168	905	660	624	3 276
III.	6 762	453	2 778	1 989	1 542	1 630	792	574	467	3 299
IV.	6 991	316	2 789	2 227	1 659	1 835	1 088	495	417	3 156

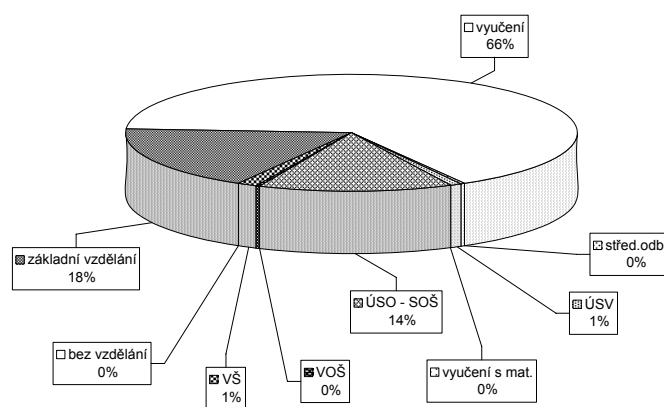
stav na konci čtvrtletí	uchazeči celkem	Struktura nezaměstnaných podle vzdělání								
		bez vzděl. + neúpl. zák. vz.	základní vzdělání	vyučení	střední bez maturity	vyučení s maturitou	ÚSV	ÚSO	vyšší odborné	bakal. + VŠ
I.	8 139	10	1 575	4 144	219	390	187	1 344	42	228
II.	6 633	9	1 347	3 176	174	320	151	1 195	31	230
III.	6 762	7	1 319	3 202	166	371	152	1 247	72	226
IV.	6 991	6	1 403	3 496	193	330	170	1 147	47	199

stav na konci čtvrtletí	VPM celkem	Struktura volných pracovních míst podle vzdělání								
		bez vzděl. + neúpl. zák. vz.	základní vzdělání	vyučení	střední bez maturity	vyučení s maturitou	ÚSV	ÚSO	vyšší odborné	bakal. + VŠ
I.	529	0	109	304	3	18	0	54	1	40
II.	601	0	115	375	2	16	2	59	3	29
III.	1 007	0	144	681	6	13	0	140	4	19
IV.	982	0	175	642	4	7	0	138	2	14

Struktura nezaměstnaných podle vzdělání



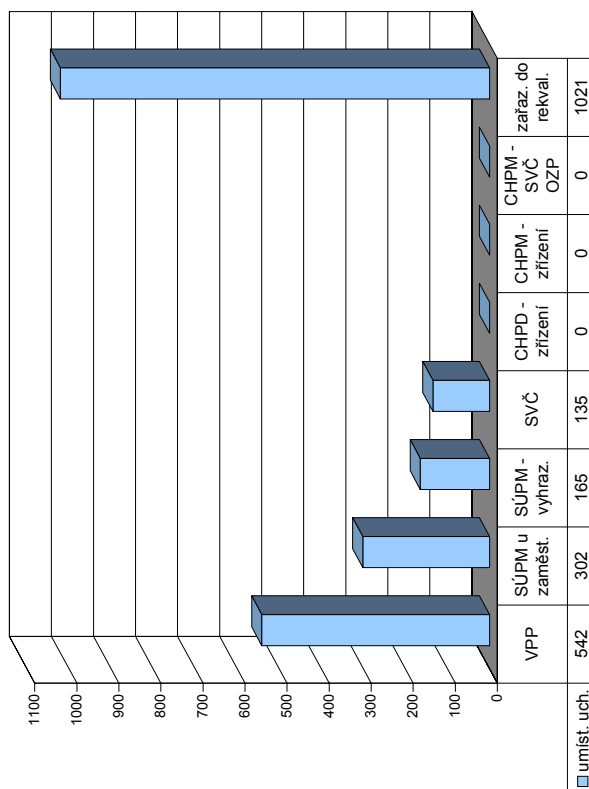
Struktura VPM podle vzdělání



Vývoj v oblasti aktivní politiky zaměstnanosti a rekvalifikací v roce 2006 - Třebíč

Měsíc	Veřejné prospěšné práce			Společensky účelná místa u zaměstnavatele			Společensky účelná místa - vyhrazená místa			Samostatná výděl. činnost (SVC)			Chráněné pracovní dílny - zřízení			Chráněné pracovní místa - zřízení			CHPM - SVČ osob se ZP			Příspěvek při přechodu na nový podnik. program		
	stav na konci sled.měs. roku	stav na konci sled.měs. roku	celkem od poč. sled.měs. roku	stav na konci sled.měs. roku	stav na konci sled.měs. roku	celkem od poč. sled.měs. roku	stav na konci sled.měs. roku	stav na konci sled.měs. roku	celkem od poč. sled.měs. roku	stav na konci sled.měs. roku	stav na konci sled.měs. roku	celkem od poč. sled.měs. roku	stav na konci sled.měs. roku	stav na konci sled.měs. roku	celkem od poč. sled.měs. roku	stav na konci sled.měs. roku	stav na konci sled.měs. roku	celkem od poč. sled.měs. roku	stav na konci sled.měs. roku	stav na konci sled.měs. roku	celkem od poč. sled.měs. roku	stav na konci sled.měs. roku	stav na konci sled.měs. roku	celkem od poč. sled.měs. roku
1	4	1	4	786	1	786	16	252	22	212	24	275	0	0	0	1	0	0	1	0	0	0	0	
2	216	242	45	780	17	725	40	253	30	214	31	276	14	0	0	1	0	0	1	0	0	0	0	
3	319	369	128	782	34	731	73	262	41	214	40	268	23	0	0	1	0	0	1	0	0	0	0	
4	382	448	276	796	53	742	106	266	53	215	54	246	27	0	0	1	0	0	1	0	0	0	0	
5	434	509	381	755	73	709	145	265	63	212	64	243	36	0	0	1	0	0	1	0	0	0	0	
6	471	546	437	749	96	706	172	274	80	223	80	234	46	0	0	1	0	0	1	0	0	0	0	
7	509	585	454	742	112	701	197	275	91	224	91	224	52	0	0	1	0	0	1	0	0	0	0	
8	509	601	473	742	126	690	211	279	99	228	98	234	69	0	0	1	0	0	1	0	0	0	0	
9	511	611	471	716	135	663	233	277	110	229	109	220	73	0	0	1	0	0	1	0	0	0	0	
10	497	612	442	534	155	664	263	291	129	237	126	218	87	0	0	1	0	0	1	0	0	0	0	
11	440	614	352	539	170	650	282	292	150	252	145	218	103	0	0	1	0	0	1	0	0	0	0	
12	376	615	252	542	194	605	302	289	170	256	165	240	135	0	0	1	0	0	1	0	0	0	0	

Uchazeči o zaměstnání na APZ a v rekvalifikaci v roce 2006



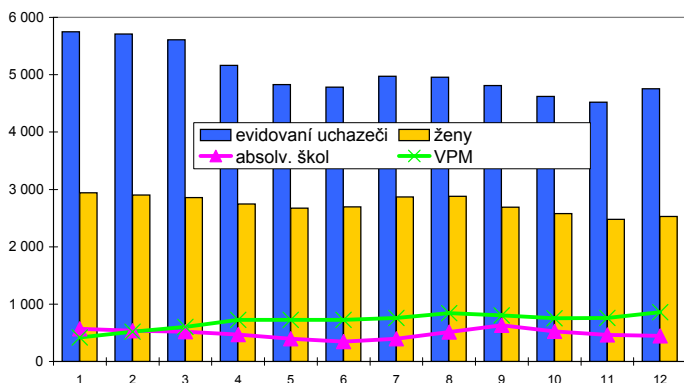
Měsíc	Překlenovací příspěvek			Příspěvek na dopravu			Příspěvek na zapracování			Příspěvek na provoz CHPD, CHPM a SVČ			Uchazeči v rekvalifikaci					
	stav na konci sled.měs. roku	stav na konci sled.měs. roku	celkem od poč. sled.měs. roku	stav na konci sled.měs. roku	stav na konci sled.měs. roku	celkem od poč. sled.měs. roku	stav na konci sled.měs. roku	stav na konci sled.měs. roku	celkem od poč. sled.měs. roku	stav na konci sled.měs. roku	stav na konci sled.měs. roku	celkem od poč. sled.měs. roku	z toho absolventi a mladiství	z toho osoby se ZP	ve sledov. měsíci	celkem ve sledov. měsíci	ukončili rekvalifikaci	
1	0	0	0	0	0	0	174	37	6	53	48	37	6	53	48	48	48	
2	0	0	0	0	0	0	204	34	8	82	135	34	8	82	135	52	100	
3	0	0	0	0	0	0	188	34	8	68	203	34	8	68	203	84	184	
4	0	0	0	0	0	0	215	40	8	90	293	40	8	90	293	63	247	
5	0	0	0	0	0	0	225	54	25	101	394	54	25	101	394	91	338	
6	0	0	0	0	0	0	207	36	30	73	467	36	30	73	467	91	429	
7	0	0	0	0	0	0	133	32	23	32	499	32	23	32	499	106	535	
8	0	0	0	0	0	0	144	28	25	62	561	28	25	62	561	51	586	
9	0	0	0	0	0	0	160	31	23	57	618	31	23	57	618	41	627	
10	0	0	0	0	0	0	296	72	26	183	801	72	26	183	801	47	674	
11	0	0	0	0	0	0	247	62	9	116	917	62	9	116	917	165	839	
12	0	0	0	0	0	0	203	42	37	104	1021	42	37	104	1021	148	987	

Žďár nad Sázavou

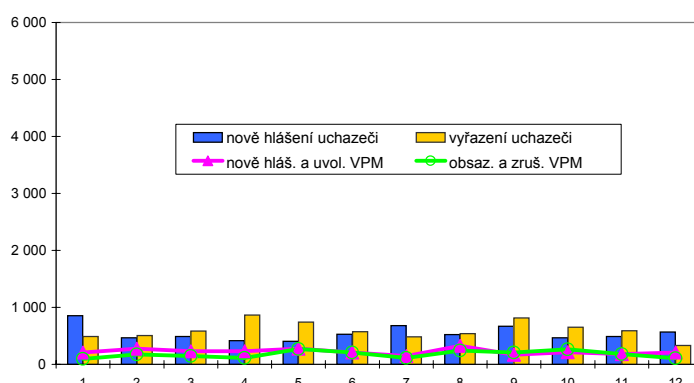
Vývoj na trhu práce v roce 2006

měsíc	evidování uchazeči na konci sled.měs.					počet osob pobírajících příspěvek	MN v %	nově hlášení uchazeči	vyřazení uchazeči	nově hlášená a uvolněná VPM	obsazená a zrušená VPM	VPM celkem	počet uchazečů na 1 VPM
	celkem	dosazitelní	ženy	absolv. škol a mladiství	osoby se ZP								
1	5 748	5 502	2 939	568	1 084	1 950	9,4	854	487	208	94	418	13,8
2	5 709	5 408	2 900	538	1 086	1 955	9,2	468	507	275	175	518	11,0
3	5 611	5 299	2 855	518	1 091	1 978	9,0	488	586	232	145	605	9,3
4	5 163	4 842	2 748	468	1 059	1 660	8,2	417	865	232	112	725	7,1
5	4 828	4 483	2 673	395	1 046	1 417	7,6	406	741	273	271	727	6,6
6	4 781	4 463	2 698	345	1 024	1 444	7,6	528	575	209	210	726	6,6
7	4 974	4 736	2 867	398	1 035	1 582	8,0	677	484	146	113	759	6,6
8	4 959	4 761	2 879	514	1 018	1 493	8,1	523	538	327	243	843	5,9
9	4 811	4 606	2 693	630	1 024	1 294	7,8	668	816	167	208	802	6,0
10	4 622	4 345	2 577	525	1 005	1 258	7,4	465	654	216	262	756	6,1
11	4 522	4 172	2 479	462	1 002	1 322	7,1	488	588	182	177	761	5,9
12	4 755	4 428	2 529	447	1 029	1 473	7,5	567	334	207	109	859	5,5

Evidování uchazeči a volná pracovní místa



Nově hlášení a vyřazení uchazeči



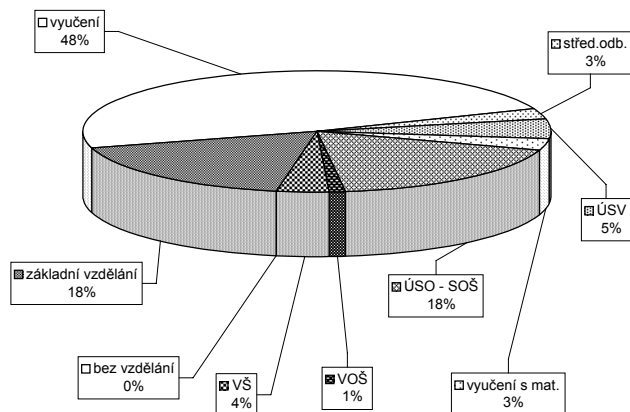
Struktura nezaměstnanosti v roce 2006

stav na konci čtvrtletí	celkový počet evidovan. uchazečů	Věková struktura nezaměstnaných				Délka nezaměstnanosti				
		do 19 let	20 - 34 let	35 - 49 let	nad 50 let	do 3 měsíců	3 - 6 měsíců	6 - 9 měsíců	9 - 12 měsíců	nad 12 měsíců
I.	5 611	246	2 333	1 860	1 172	1 461	1 025	668	364	2 093
II.	4 781	157	1 964	1 594	1 066	1 086	747	494	417	2 037
III.	4 811	326	1 939	1 487	1 059	1 338	686	454	313	2 020
IV.	4 755	206	1 884	1 550	1 115	1 273	786	418	307	1 971

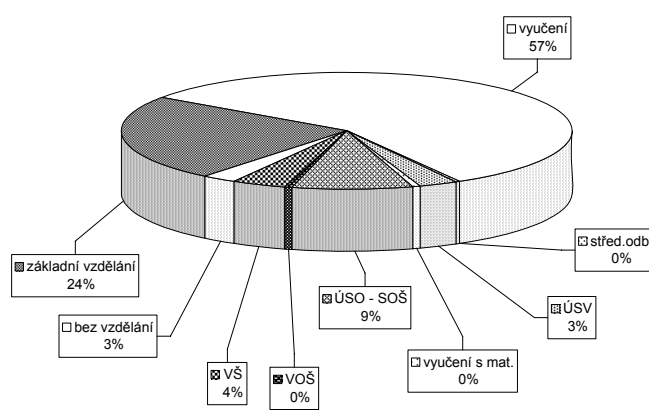
stav na konci čtvrtletí	uchazeči celkem	Struktura nezaměstnaných podle vzdělání								
		bez vzděl. + neúpl. zák. vz.	základní vzdělání	vyučení	střední bez maturity	vyučení s maturitou	ÚSV	ÚSO	vyšší odborné	bakal. + VŠ
I.	5 611	1	979	2 886	155	254	172	935	62	167
II.	4 781	0	895	2 290	127	218	163	845	54	189
III.	4 811	0	867	2 232	128	289	166	871	67	191
IV.	4 755	0	844	2 306	131	243	153	851	55	172

stav na konci čtvrtletí	VPM celkem	Struktura volných pracovních míst podle vzdělání								
		bez vzděl. + neúpl. zák. vz.	základní vzdělání	vyučení	střední bez maturity	vyučení s maturitou	ÚSV	ÚSO	vyšší odborné	bakal. + VŠ
I.	605	7	91	330	2	8	11	101	5	50
II.	726	10	137	379	7	18	7	114	5	49
III.	802	23	164	444	5	19	4	103	2	38
IV.	859	22	204	489	4	24	3	76	4	33

Struktura nezaměstnaných podle vzdělání



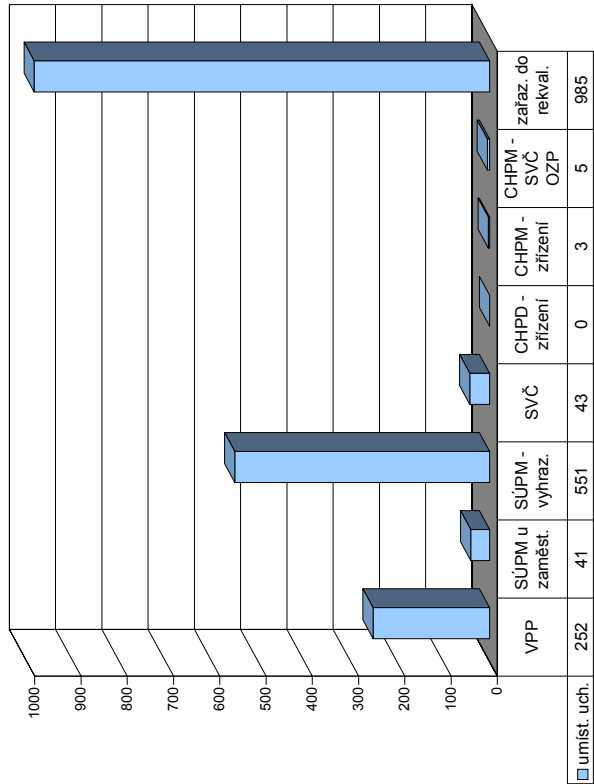
Struktura VPM podle vzdělání



Vývoj v oblasti aktivní politiky zaměstnanosti a rekvalifikací v roce 2006 - Žďár nad Sázavou

Měsíc	Veřejné prospěšné práce			Společensky účelná místa u zaměstnavatele			Společensky účelná místa - vyhrazená místa			Samostatná výděl. činnost (SVC)			Chráněné pracovní dílny - zřízení			Chráněné pracovní místa - zřízení			CHPM - SVČ osob se ZP			Příspěvek při přechodu na nový podnik. program		
	vytvořená místa		umístění uchazečů	vytvořená místa		umístění uchazečů	vytvořená místa		umístění uchazečů	umístění uchazečů		vytvořená místa	umístění uchazečů		vytvořená místa		umístění uchazečů	umístění uchazečů		umístění uchazečů		zaměstnavatelé		
	stav na konci sled.měs. roku	celkem od poč. sled.měs. roku	stav na konci sled.měs. roku	celkem od poč. sled.měs. roku	stav na konci sled.měs. roku	celkem od poč. sled.měs. roku	stav na konci sled.měs. roku	celkem od poč. sled.měs. roku	stav na konci sled.měs. roku	celkem od poč. sled.měs. roku	stav na konci sled.měs. roku	celkem od poč. sled.měs. roku	stav na konci sled.měs. roku	celkem od poč. sled.měs. roku	stav na konci sled.měs. roku	celkem od poč. sled.měs. roku	stav na konci sled.měs. roku	celkem od poč. sled.měs. roku	stav na konci sled.měs. roku	celkem od poč. sled.měs. roku	stav na konci sled.měs. roku	celkem od poč. sled.měs. roku	stav na konci sled.měs. roku	celkem od poč. sled.měs. roku
1	150	3	125	8	48	0	43	3	238	5	238	6	75	2	0	8	0	0	0	0	4	0	0	
2	145	12	130	25	47	0	41	3	194	36	194	37	79	7	0	8	0	0	0	1	6	2	0	
3	150	24	128	33	43	0	37	4	198	66	198	67	74	13	0	8	0	0	0	7	6	2	0	
4	187	76	162	85	43	0	36	5	228	109	228	110	71	14	0	7	0	0	0	7	6	2	0	
5	214	114	196	131	41	0	35	7	262	159	262	160	71	16	0	7	0	0	0	7	8	4	0	
6	227	141	211	162	36	2	32	10	290	210	290	211	70	19	0	7	0	0	0	7	7	4	0	
7	204	151	194	176	36	2	32	11	282	249	282	250	68	21	0	7	0	0	0	6	7	5	0	
8	218	167	200	190	35	3	32	12	309	300	309	301	71	26	0	7	0	0	0	6	7	5	0	
9	216	180	203	209	48	20	28	14	332	361	332	362	70	33	0	7	0	0	0	6	7	5	0	
10	211	193	196	224	49	22	45	35	374	444	374	445	72	35	0	7	0	0	0	6	7	5	0	
11	187	206	167	241	49	23	46	38	399	517	398	517	72	36	0	7	0	0	0	6	7	5	0	
12	165	224	140	252	49	24	46	41	407	551	406	551	75	43	0	9	2	8	3	7	5	0		

Uchazeči o zaměstnání na APZ a v rekvalifikaci v roce 2006



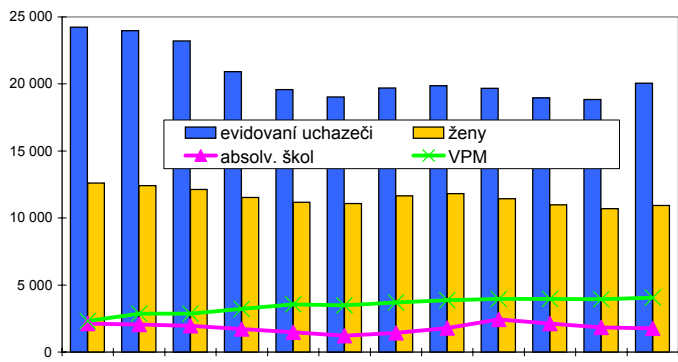
Měsíc	Uchazeči v rekvalifikaci											
	Překlenovací příspěvek			Příspěvek na dopravu			Příspěvek na zapracování			Příspěvek na provoz CHPD, CHPM a CHPM - SVČ		
	zaměstnanci	stav na konci sled.měs. roku	celkem od poč. sled.měs. roku	zaměstnanci	stav na konci sled.měs. roku	celkem od poč. sled.měs. roku	zaměstnanci	stav na konci sled.měs. roku	celkem od poč. sled.měs. roku	zaměstnanci	stav na konci sled.měs. roku	celkem od poč. sled.měs. roku
1	3	0	0	0	0	0	8	0	0	18	20	30
2	3	1	0	0	0	0	10	2	193	21	17	178
3	4	4	0	0	0	0	26	32	190	33	10	251
4	9	10	0	0	0	0	26	32	240	34	22	384
5	11	12	0	0	0	0	26	32	248	43	19	466
6	9	16	0	0	0	0	26	32	223	32	18	499
7	7	19	0	0	0	0	26	32	149	24	8	536
8	6	20	0	0	0	0	26	32	116	16	4	556
9	9	25	0	0	0	0	26	32	130	30	12	654
10	11	30	0	0	0	0	25	32	209	42	19	786
11	13	33	0	0	0	0	25	32	267	46	25	918
12	7	33	0	0	0	0	31	38	213	45	18	985

Vysočina

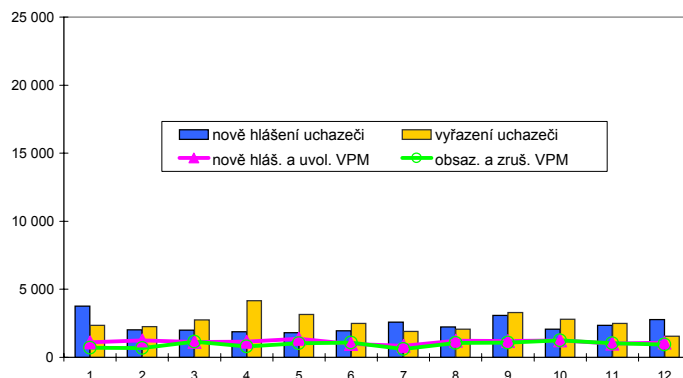
Vývoj na trhu práce v roce 2006

měsíc	evidování uchazeči na konci sled.měs.					počet osob pobírajících příspěvek	MN v %	nově hlášení uchazeči	vyřazení uchazeči	nově hlášená a uvolněná VPM	obsazená a zrušená VPM	VPM celkem	počet uchazečů na 1 VPM
	celkem	dosazitelní	ženy	absolv. škol a mladiství	osoby se ZP								
1	24 227	22 937	12 619	2 134	3 658	8 588	8,7	3 755	2 342	1 096	700	2 309	10,5
2	23 975	22 582	12 413	2 051	3 654	8 552	8,6	2 013	2 265	1 246	687	2 868	8,4
3	23 211	21 839	12 141	1 955	3 659	8 278	8,3	1 989	2 753	1 134	1 141	2 861	8,1
4	20 922	19 599	11 522	1 719	3 575	6 706	7,4	1 878	4 167	1 156	788	3 229	6,5
5	19 583	18 202	11 184	1 477	3 549	5 875	6,9	1 802	3 141	1 374	1 036	3 567	5,5
6	19 027	17 826	11 074	1 227	3 493	5 764	6,8	1 944	2 500	992	1 079	3 480	5,5
7	19 710	18 718	11 644	1 431	3 508	6 248	7,1	2 591	1 908	838	623	3 695	5,3
8	19 869	18 942	11 824	1 786	3 508	6 187	7,2	2 234	2 075	1 223	1 059	3 859	5,1
9	19 677	18 638	11 439	2 439	3 503	5 578	7,0	3 089	3 281	1 191	1 087	3 963	5,0
10	18 965	17 592	10 985	2 115	3 455	5 392	6,6	2 077	2 789	1 247	1 240	3 970	4,8
11	18 835	17 427	10 708	1 850	3 467	5 680	6,6	2 352	2 482	1 006	1 026	3 950	4,8
12	20 060	18 824	10 947	1 759	3 551	6 739	7,1	2 770	1 545	1 071	950	4 071	4,9

Evidování uchazeči a volná pracovní místa



Nově hlášení a vyřazení uchazeči



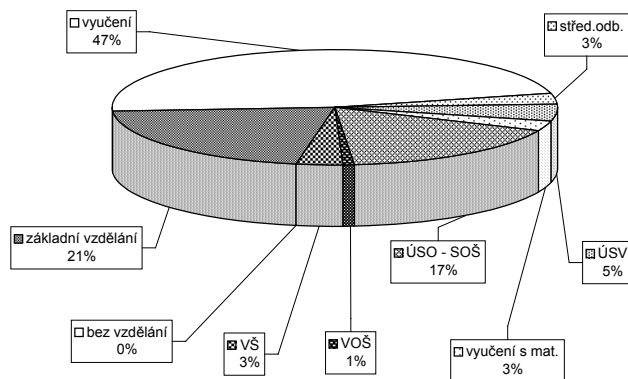
Struktura nezaměstnanosti v roce 2006

stav na konci čtvrtletí	celkový počet evidovan. uchazečů	Věková struktura nezaměstnaných				Délka nezaměstnanosti				
		do 19 let	20 - 34 let	35 - 49 let	nad 50 let	do 3 měsíců	3 - 6 měsíců	6 - 9 měsíců	9 - 12 měsíců	nad 12 měsíců
I.	23 211	951	9 175	7 567	5 518	5 999	4 596	2 555	1 489	8 572
II.	19 027	640	7 538	6 135	4 714	4 387	3 008	1 882	1 587	8 163
III.	19 677	1 429	7 700	5 810	4 738	5 806	2 753	1 804	1 245	8 069
IV.	20 060	914	7 743	6 324	5 079	5 924	3 402	1 679	1 244	7 811

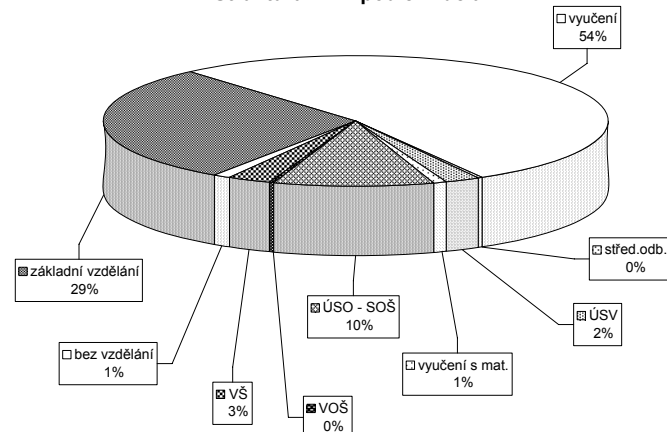
stav na konci čtvrtletí	uchazeči celkem	Struktura nezaměstnaných podle vzdělání								
		bez vzděl. + neúpl. zák. vz.	základní vzdělání	vyučení	střední bez maturity	vyučení s maturitou	ÚSV	ÚSO	vyšší odborné	bakal. + VŠ
I.	23 211	20	4 703	11 452	650	1 040	639	3 848	172	687
II.	19 027	14	4 083	8 743	496	861	561	3 422	152	695
III.	19 677	10	4 058	8 862	512	1 092	540	3 617	258	728
IV.	20 060	10	4 199	9 514	572	990	540	3 395	187	653

stav na konci čtvrtletí	VPM celkem	Struktura volných pracovních míst podle vzdělání								
		bez vzděl. + neúpl. zák. vz.	základní vzdělání	vyučení	střední bez maturity	vyučení s maturitou	ÚSV	ÚSO	vyšší odborné	bakal. + VŠ
I.	2 861	9	850	1 390	16	72	21	316	14	173
II.	3 480	21	1 133	1 654	24	77	35	368	14	154
III.	3 963	30	1 115	2 142	21	87	24	422	11	111
IV.	4 071	45	1 187	2 158	16	88	30	421	17	109

Struktura nezaměstnaných podle vzdělání



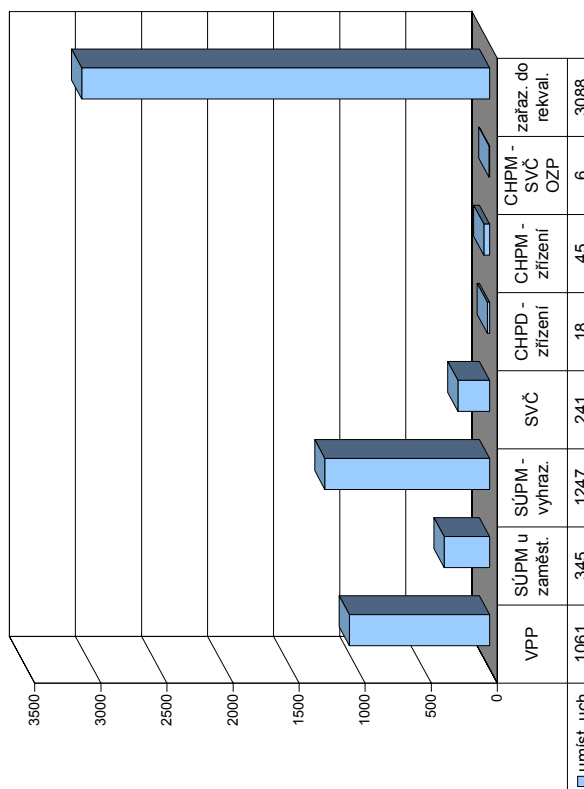
Struktura VPM podle vzdělání



Vývoj v oblasti aktivní politiky zaměstnanosti a rekvalifikací v roce 2006 - Vysočina

Měsíc	Veřejné prospěšné práce			Společensky účelná místa u zaměstnavatele			Společensky účelná místa - vyhrazená místa			Samostatná výděl. činnost (SVC)			Chráněné pracovní dílny - zřízení			Chráněné pracovní místa - zřízení			CHPM - SVČ osob se ZP			Příspěvek při přechodu na nový podnik. program		
	vytvořená místa		umístění uchazečů	vytvořená místa		umístění uchazečů	vytvořená místa		umístění uchazečů	vytvořená místa		umístění uchazečů	vytvořená místa		umístění uchazečů	vytvořená místa		umístění uchazečů	CHPM - SVČ		Příspěvek při přechodu na nový podnik. program			
	stav na konci sled.měs. roku	stav na konci sled.měs. roku	stav na konci sled.měs. roku	stav na konci sled.měs. roku	stav na konci sled.měs. roku	stav na konci sled.měs. roku	stav na konci sled.měs. roku	stav na konci sled.měs. roku	stav na konci sled.měs. roku	stav na konci sled.měs. roku	stav na konci sled.měs. roku	stav na konci sled.měs. roku	stav na konci sled.měs. roku	stav na konci sled.měs. roku	stav na konci sled.měs. roku	stav na konci sled.měs. roku	stav na konci sled.měs. roku	stav na konci sled.měs. roku	stav na konci sled.měs. roku	stav na konci sled.měs. roku	stav na konci sled.měs. roku	stav na konci sled.měs. roku		
1	206	12	176	19	848	1	795	19	823	61	782	63	481	8	33	12	0	12	1	8	0	0		
2	415	267	225	83	840	17	779	43	763	125	723	126	479	31	33	8	13	1	10	2	0	0		
3	559	442	323	194	835	34	778	77	816	239	766	237	464	55	35	11	15	3	10	2	0	0		
4	737	657	590	490	846	53	785	111	849	330	797	331	433	66	34	11	15	4	10	2	0	0		
5	849	802	774	695	803	73	751	153	881	419	828	421	423	80	35	8	15	4	15	12	4	0		
6	904	896	851	818	792	98	745	184	934	541	883	542	419	102	34	13	21	10	21	11	4	0		
7	908	956	838	872	785	114	740	210	918	616	867	617	402	111	35	8	46	35	45	36	11	0		
8	925	997	862	927	784	129	729	225	949	719	896	717	419	140	34	14	52	41	50	41	11	0		
9	945	1046	881	990	771	155	698	249	960	837	912	837	399	154	29	16	52	43	51	43	12	0		
10	913	1066	826	1019	772	177	716	300	1025	1000	971	998	399	175	30	8	52	43	51	43	11	0		
11	804	1083	680	1044	757	193	702	322	1096	1178	1051	1169	400	200	26	8	52	43	51	43	10	0		
12	593	1102	433	1061	725	218	657	345	1074	1252	1040	1247	427	241	21	8	55	46	53	45	10	0		

Uchazeči o zaměstnání na APZ a v rekvalifikaci v roce 2006



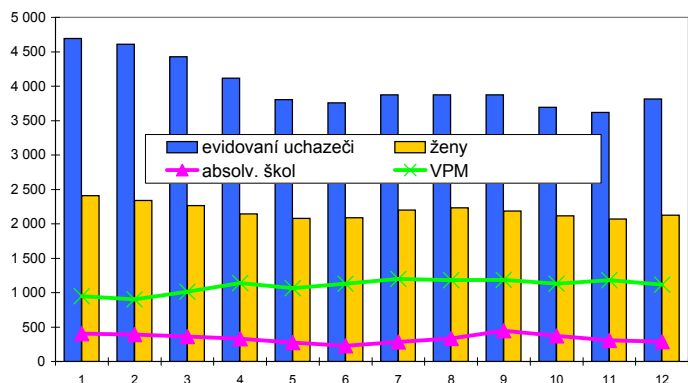
Měsíc	Uchazeči v rekvalifikaci													
	Překlenovací příspěvek			Příspěvek na dopravu			Příspěvek na zapracování			Příspěvek na provoz CHPD, CHPM a CHPM - SVČ				
	zaměstnanci	stav na konci sled.měs. roku	celkem	zaměstnanci	stav na konci sled.měs. roku	celkem	zaměstnanci	stav na konci sled.měs. roku	celkem	zaměstnanci	stav na konci sled.měs. roku	celkem		
1	10	0	0	0	0	0	40	0	466	68	41	122	122	120
2	12	6	0	0	0	0	42	2	552	74	36	318	440	232
3	13	13	60	60	0	0	59	33	565	88	32	245	685	232
4	23	24	60	60	0	0	141	115	644	97	46	296	981	217
5	25	31	60	60	0	0	141	115	728	126	62	370	1351	286
6	21	37	60	60	0	0	141	115	592	94	58	146	1497	282
7	15	43	60	60	0	0	128	122	414	76	37	104	1601	282
8	17	50	60	60	0	0	131	125	367	60	34	95	1696	142
9	15	55	60	60	0	0	152	151	431	80	42	247	1943	183
10	17	62	60	60	0	0	167	167	767	160	60	510	2453	174
11	18	68	60	60	0	0	167	171	780	150	53	385	2838	372
12	14	70	60	60	0	0	173	177	602	125	63	250	3088	428

Blansko

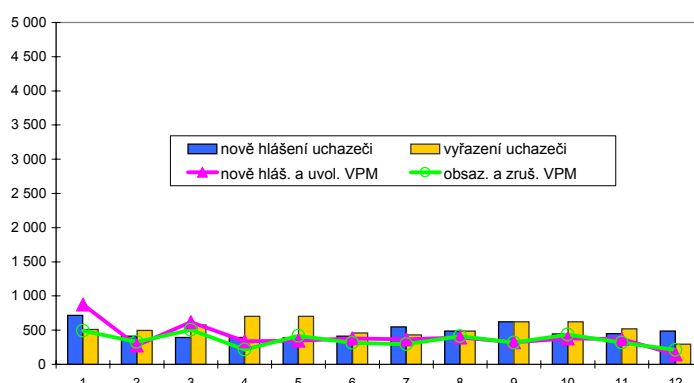
Vývoj na trhu práce v roce 2006

měsíc	evidování uchazeči na konci sled.měs.					počet osob pobírajících příspěvek	MN v %	nově hlášení uchazeči	vyřazení uchazeči	nově hlášená a uvolněná VPM	obsazená a zrušená VPM	VPM celkem	počet uchazečů na 1 VPM
	celkem	dosazitelní	ženy	absolv. škol a mladiství	osoby se ZP								
1	4 695	4 341	2 411	404	960	1 602	8,3	716	508	875	490	950	4,9
2	4 611	4 237	2 339	390	955	1 586	8,1	413	497	278	326	902	5,1
3	4 427	3 990	2 267	364	957	1 491	7,7	394	578	619	505	1 016	4,4
4	4 118	3 726	2 144	332	924	1 300	7,1	395	704	339	217	1 138	3,6
5	3 804	3 433	2 079	273	911	1 196	6,6	390	704	348	419	1 067	3,6
6	3 760	3 407	2 087	227	927	1 219	6,5	413	457	380	315	1 132	3,3
7	3 874	3 607	2 199	282	941	1 319	6,9	547	433	364	296	1 200	3,2
8	3 873	3 619	2 233	334	937	1 321	6,9	488	489	394	413	1 181	3,3
9	3 873	3 585	2 188	445	910	1 274	6,8	624	624	325	320	1 186	3,3
10	3 691	3 291	2 118	374	909	1 210	6,2	443	625	381	437	1 130	3,3
11	3 620	3 236	2 072	305	910	1 212	6,1	449	520	371	319	1 182	3,1
12	3 815	3 527	2 126	290	937	1 366	6,7	488	293	145	209	1 118	3,4

Evidování uchazeči a volná pracovní místa



Nově hlášení a vyřazení uchazeči



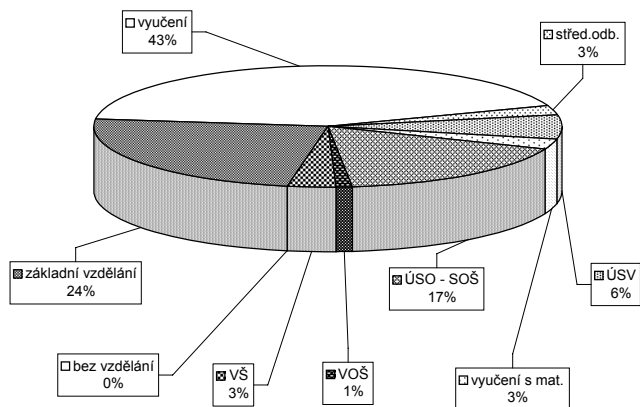
Struktura nezaměstnanosti v roce 2006

stav na konci čtvrtletí	celkový počet evidovan. uchazečů	Věková struktura nezaměstnaných				Délka nezaměstnanosti				
		do 19 let	20 - 34 let	35 - 49 let	nad 50 let	do 3 měsíců	3 - 6 měsíců	6 - 9 měsíců	9 - 12 měsíců	nad 12 měsíců
I.	4 427	127	1 776	1 402	1 122	1 139	772	480	278	1 758
II.	3 760	91	1 444	1 195	1 030	938	603	345	305	1 569
III.	3 873	237	1 479	1 126	1 031	1 253	578	385	208	1 449
IV.	3 815	127	1 436	1 166	1 086	1 144	691	366	277	1 337

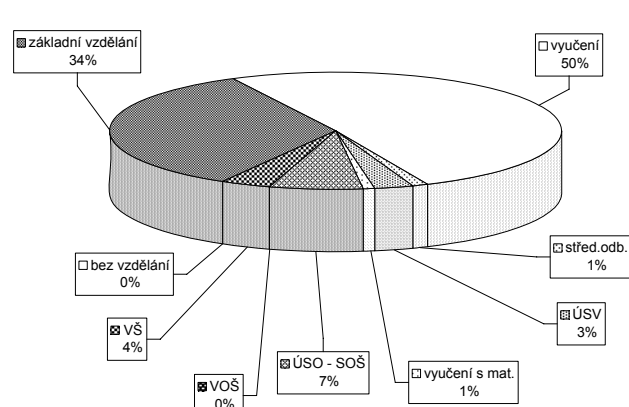
stav na konci čtvrtletí	uchazeči celkem	Struktura nezaměstnaných podle vzdělání								
		bez vzděl.+ neúpl.zák.vz.	základní vzdělání	vyučení	střední bez maturity	vyučení s maturitou	ÚSV	ÚSO	vyšší odborné	bakal.+ VŠ
I.	4 427	0	1 044	1 994	116	252	141	679	51	150
II.	3 760	0	884	1 597	107	207	136	627	47	155
III.	3 873	0	885	1 572	110	267	114	698	50	177
IV.	3 815	0	917	1 624	103	239	108	658	39	127

stav na konci čtvrtletí	VPM celkem	Struktura volných pracovních míst podle vzdělání								
		bez vzděl.+ neúpl.zák.vz.	základní vzdělání	vyučení	střední bez maturity	vyučení s maturitou	ÚSV	ÚSO	vyšší odborné	bakal.+ VŠ
I.	1 016	0	198	632	21	35	28	61	2	39
II.	1 132	0	442	454	12	60	19	83	1	61
III.	1 186	0	284	641	25	53	17	109	2	55
IV.	1 118	0	381	568	14	30	11	73	1	40

Struktura nezaměstnaných podle vzdělání



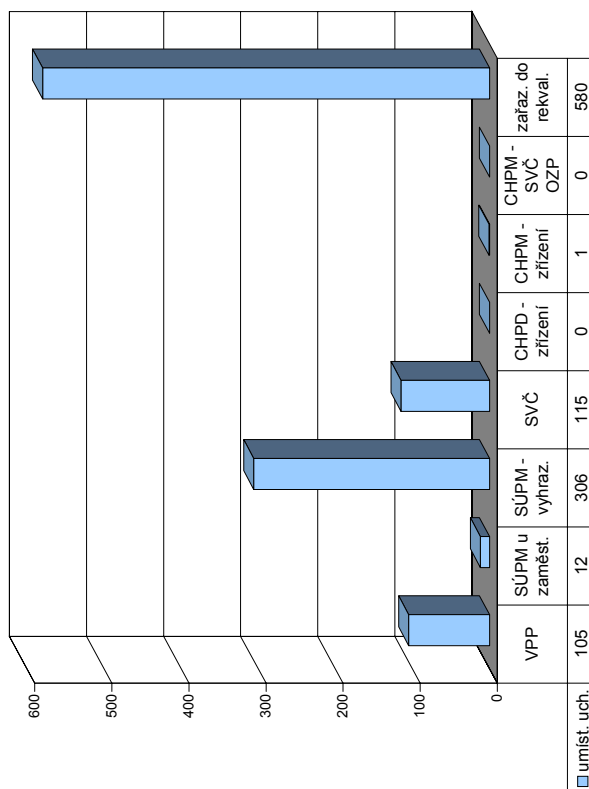
Struktura VPM podle vzdělání



Vývoj v oblasti aktivní politiky zaměstnanosti a rekvalifikací v roce 2006 - Blansko

Měsíc	Veřejně prospěšné práce			Společensky účelná místa u zaměstnavatele			Společensky účelná místa - vyhrazená místa			Samostatná výděl. činnost (SVC)			Chráněné pracovní dílny - zřízení			Chráněné pracovní místa - zřízení			CHPM - SVČ osob se ZP			Příspěvek při přechodu na nový podnik. program								
	vytvořená místa			umístění uchazečů			vytvořená místa			umístění uchazečů			vytvořená místa			umístění uchazečů			vytvořená místa			umístění uchazečů			vytvořená místa			umístění uchazečů		
	stav na konci sled.měs. roku	stav na konci sled.měs. roku	celkem od poč. sled.měs. roku	stav na konci sled.měs. roku	stav na konci sled.měs. roku	celkem od poč. sled.měs. roku	stav na konci sled.měs. roku	stav na konci sled.měs. roku	celkem od poč. sled.měs. roku	stav na konci sled.měs. roku	stav na konci sled.měs. roku	celkem od poč. sled.měs. roku	stav na konci sled.měs. roku	stav na konci sled.měs. roku	celkem od poč. sled.měs. roku	stav na konci sled.měs. roku	stav na konci sled.měs. roku	celkem od poč. sled.měs. roku	stav na konci sled.měs. roku	stav na konci sled.měs. roku	celkem od poč. sled.měs. roku	stav na konci sled.měs. roku	stav na konci sled.měs. roku	celkem od poč. sled.měs. roku	stav na konci sled.měs. roku	stav na konci sled.měs. roku	celkem od poč. sled.měs. roku			
1	25	8	17	5	38	3	95	4	95	4	217	0	0	0	0	0	0	0	0	0	0	0	0	0	0	0	0			
2	24	8	17	7	39	5	83	23	83	23	215	7	0	0	0	0	0	0	0	0	0	0	0	0	0	0	0			
3	30	15	21	12	38	6	99	45	99	45	213	18	0	0	0	0	0	0	0	0	0	0	0	0	0	0	0			
4	68	53	51	42	38	6	123	77	123	77	200	31	0	0	0	0	0	0	0	0	0	0	0	0	0	0	0			
5	90	75	79	70	38	0	103	87	103	87	217	53	0	0	0	0	0	0	0	0	0	0	0	0	0	0	0			
6	85	79	74	75	38	0	119	120	119	120	216	62	0	0	0	0	0	0	0	0	0	0	0	0	0	0	0			
7	86	87	72	81	38	0	148	156	148	156	215	74	0	0	0	0	0	0	0	0	0	0	0	0	0	0	0			
8	89	90	74	84	38	0	160	189	160	189	208	75	0	0	0	0	0	0	0	0	0	0	0	0	0	0	0			
9	90	93	76	90	38	0	163	211	163	211	202	79	0	0	0	0	0	0	0	0	0	0	0	0	0	0	0			
10	89	100	72	94	38	0	163	245	163	245	202	91	0	0	0	0	0	0	0	0	0	0	0	0	0	0	0			
11	78	103	68	101	24	2	179	287	179	287	203	106	0	0	0	0	0	0	0	0	0	0	0	0	0	0	0			
12	42	120	23	105	16	2	175	306	175	306	193	115	0	0	0	0	0	0	0	0	0	0	0	0	0	0	0			

Uchazeči o zaměstnání na APZ a v rekvalifikaci v roce 2006



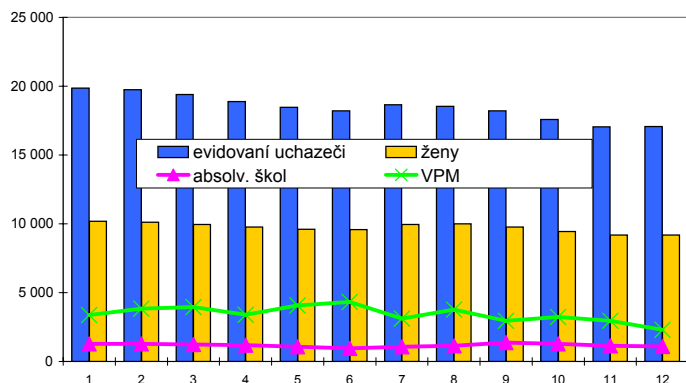
Měsíc	Uchazeči v rekvalifikaci						Příspěvek na provoz CHPD, CHPM a CHPM - SVČ			Příspěvek na zapracování			Příspěvek na dopravu			Překlenovací příspěvek		
	z toho			z toho			zaměstnanci			zaměstnanci			zaměstnanci			zaměstnanci		
	absolventi a mladiství	osoby se ZP	ve sledov. měsíci	absolventi a mladiství	osoby se ZP	ve sledov. měsíci	stav na konci sled.měs. roku	stav na konci sled.měs. roku	celkem od poč. sled.měs. roku	stav na konci sled.měs. roku	stav na konci sled.měs. roku	celkem od poč. sled.měs. roku	stav na konci sled.měs. roku	stav na konci sled.měs. roku	celkem od poč. sled.měs. roku	stav na konci sled.měs. roku	stav na konci sled.měs. roku	celkem od poč. sled.měs. roku
1	91	46	3	53	18	53	0	0	0	0	0	0	0	0	0	0	0	0
2	76	40	4	25	78	40	0	0	0	0	0	0	0	0	0	0	0	0
3	155	41	17	94	172	15	0	0	0	0	0	0	0	0	0	0	0	0
4	134	46	10	54	226	75	0	0	0	0	0	0	0	0	0	0	0	0
5	117	34	6	51	277	68	0	0	0	0	0	0	0	0	0	0	0	0
6	115	24	7	42	319	44	0	0	0	0	0	0	0	0	0	0	0	0
7	49	16	1	9	328	75	0	0	0	0	0	0	0	0	0	0	0	0
8	51	16	1	6	334	4	0	0	0	0	0	0	0	0	0	0	0	0
9	88	18	11	66	400	29	0	0	0	0	0	0	0	0	0	0	0	0
10	161	33	16	110	510	37	0	0	0	0	0	0	0	0	0	0	0	0
11	154	38	14	69	579	76	0	0	0	0	0	0	0	0	0	0	0	0
12	78	24	6	1	580	77	0	0	0	0	0	0	0	0	0	0	0	0

Brno-město

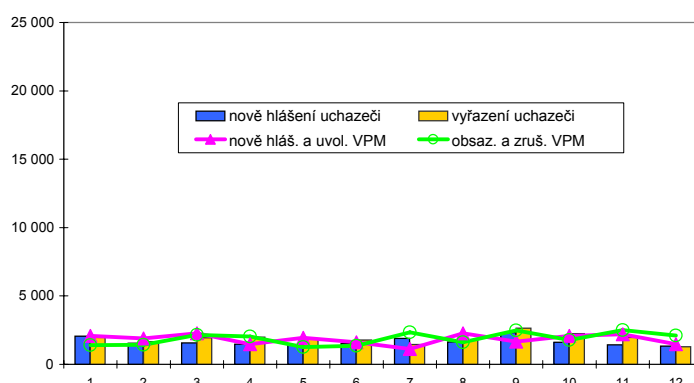
Vývoj na trhu práce v roce 2006

měsíc	evidování uchazeči na konci sled.měs.					počet osob pobírajících příspěvek	MN v %	nově hlášení uchazeči	vyřazení uchazeči	nově hlášená a uvolněná VPM	obsazená a zrušená VPM	VPM celkem	počet uchazečů na 1 VPM
	celkem	dosazitelní	ženy	absolv. škol a mladiství	osoby se ZP								
1	19 869	18 595	10 195	1 280	2 569	4 351	9,1	2 060	1 964	2 076	1 408	3 364	5,9
2	19 750	18 423	10 125	1 268	2 565	4 361	9,1	1 551	1 670	1 899	1 430	3 833	5,2
3	19 387	18 125	9 961	1 243	2 544	4 200	8,9	1 572	1 935	2 267	2 151	3 949	4,9
4	18 880	17 656	9 768	1 183	2 551	4 039	8,7	1 484	1 991	1 480	2 042	3 387	5,6
5	18 455	17 265	9 616	1 060	2 555	4 001	8,5	1 437	1 862	1 948	1 254	4 081	4,5
6	18 198	17 050	9 583	945	2 514	4 031	8,4	1 526	1 783	1 612	1 364	4 329	4,2
7	18 648	17 645	9 947	1 062	2 548	4 223	8,6	1 904	1 454	1 128	2 350	3 107	6,0
8	18 536	17 536	9 989	1 151	2 516	4 307	8,6	1 649	1 761	2 266	1 606	3 767	4,9
9	18 199	17 098	9 772	1 368	2 500	4 144	8,4	2 317	2 654	1 658	2 482	2 943	6,2
10	17 572	16 358	9 440	1 287	2 481	3 998	8,0	1 617	2 244	2 073	1 776	3 240	5,4
11	17 035	15 821	9 183	1 141	2 464	3 874	7,8	1 422	1 959	2 207	2 499	2 948	5,8
12	17 078	16 052	9 191	1 087	2 479	3 872	7,9	1 342	1 299	1 476	2 118	2 306	7,4

Evidování uchazeči a volná pracovní místa



Nově hlášení a vyřazení uchazeči



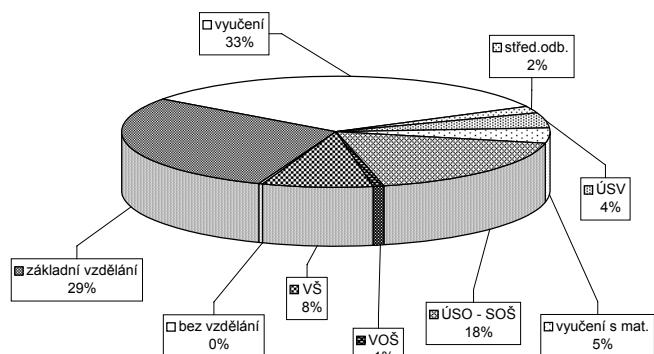
Struktura nezaměstnanosti v roce 2006

stav na konci čtvrtletí	celkový počet evidovan. uchazečů	Věková struktura nezaměstnaných				Délka nezaměstnanosti				
		do 19 let	20 - 34 let	35 - 49 let	nad 50 let	do 3 měsíců	3 - 6 měsíců	6 - 9 měsíců	9 - 12 měsíců	nad 12 měsíců
I.	19 387	871	8 080	6 037	4 399	4 184	2 468	2 179	1 318	9 238
II.	18 198	744	7 497	5 644	4 313	3 629	2 686	1 546	1 502	8 835
III.	18 199	952	7 475	5 498	4 274	4 551	2 287	1 752	1 052	8 557
IV.	17 078	704	6 906	5 295	4 173	3 541	2 882	1 449	1 182	8 024

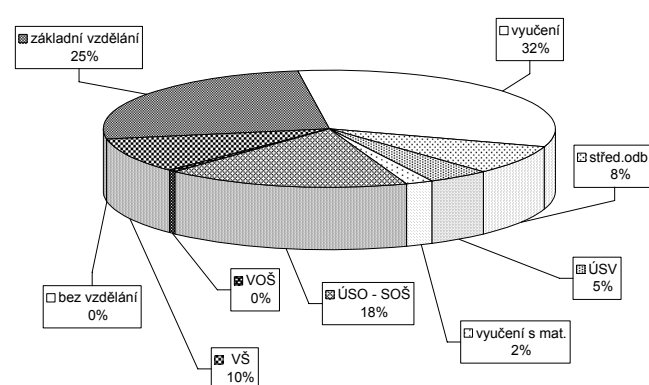
stav na konci čtvrtletí	uchazeči celkem	Struktura nezaměstnaných podle vzdělání								
		bez vzděl.+ neúpl.zák.vz.	základní vzdělání	vyučení	střední bez maturity	vyučení s maturitou	ÚSV	ÚSO	vyšší odborné	bakal.+ VŠ
I.	19 387	20	5 710	6 583	377	779	922	3 469	155	1 372
II.	18 198	21	5 413	5 988	334	737	897	3 266	129	1 413
III.	18 199	21	5 115	5 967	336	838	796	3 388	165	1 573
IV.	17 078	25	4 988	5 568	334	760	769	3 085	134	1 415

stav na konci čtvrtletí	VPM celkem	Struktura volných pracovních míst podle vzdělání								
		bez vzděl.+ neúpl.zák.vz.	základní vzdělání	vyučení	střední bez maturity	vyučení s maturitou	ÚSV	ÚSO	vyšší odborné	bakal.+ VŠ
I.	3 949	0	1 227	1 528	110	18	13	866	16	171
II.	4 329	0	788	1 954	88	58	41	1 082	10	308
III.	2 943	0	512	1 539	27	23	33	560	9	240
IV.	2 306	2	588	741	184	107	42	408	8	226

Struktura nezaměstnaných podle vzdělání




Struktura VPM podle vzdělání



Vývoj v oblasti aktivní politiky zaměstnanosti a rekvalifikací v roce 2006 - Brno-město

Měsíc	Veřejné prospěšné práce			Společensky účelná místa u zaměstnavatele			Společensky účelná místa - vyhrazená místa			Samostatná výděl. činnost (SVC)			Chráněné pracovní dílny - zřízení			Chráněné pracovní místa - zřízení			CHPM - SVČ osob se ZP			Příspěvek při přechodu na nový podnik. program		
	vytvořená místa	umístění uchazečů	celkem	vytvořená místa	umístění uchazečů	celkem	vytvořená místa	umístění uchazečů	celkem	umístění uchazečů	celkem	vytvořená místa	umístění uchazečů	celkem	vytvořená místa	umístění uchazečů	celkem	umístění uchazečů	celkem	stav na konci sled.měs. roku	stav na konci sled.měs. roku	stav na konci sled.měs. roku	stav na konci sled.měs. roku	stav na konci sled.měs. roku
1	43	35	14	7	20	0	198	9	189	9	52	0	54	11	0	0	0	0	0	0	0	0	0	0
2	130	122	60	55	20	0	189	27	183	30	52	1	54	16	0	0	0	0	0	0	0	0	0	0
3	132	124	106	108	20	0	184	78	179	80	50	2	54	16	0	0	0	0	0	0	0	0	0	0
4	136	188	129	174	20	0	215	135	210	136	48	2	54	16	0	0	0	0	0	0	0	0	0	0
5	148	200	137	192	20	0	216	162	204	159	44	3	54	16	0	0	0	0	0	0	0	0	0	0
6	150	204	141	206	20	0	197	188	192	185	45	4	62	8	0	0	0	0	0	0	0	0	0	0
7	149	211	127	211	20	0	195	205	191	204	47	7	49	8	0	0	0	0	0	0	0	0	0	0
8	154	217	139	231	20	0	196	222	193	221	49	10	49	8	0	0	0	0	0	0	0	0	0	0
9	156	219	147	250	20	0	197	240	195	241	47	10	42	8	0	0	0	0	0	0	0	0	0	0
10	161	225	145	258	20	0	229	279	226	280	43	10	34	8	0	0	0	0	0	0	0	0	0	0
11	164	228	149	265	20	0	255	317	252	318	45	13	37	11	0	0	0	0	0	0	0	0	0	0
12	19	228	18	268	22	2	271	348	269	349	43	15	62	36	0	0	0	0	0	0	0	0	0	0

Uchazeči o zaměstnání na APZ a v rekvalifikaci v roce 2006



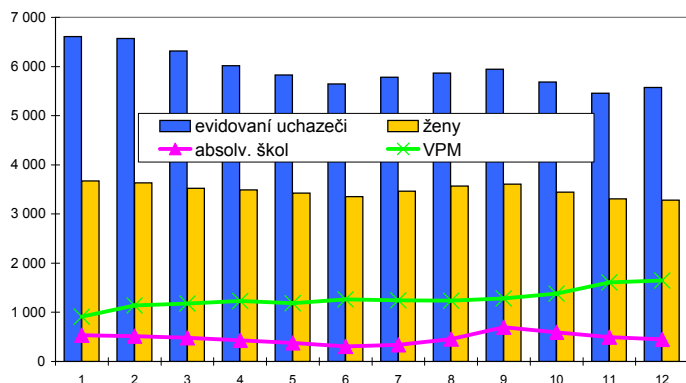
Měsíc	Překlenovací příspěvek			Příspěvek na dopravu			Příspěvek na zapracování			Příspěvek na provoz CHPD, CHPM a SVČ			Uchazeči v rekvalifikaci							
	zaměstnanci	celkem	stav na konci sled.měs. roku	zaměstnanci	celkem	stav na konci sled.měs. roku	zaměstnanci	celkem	stav na konci sled.měs. roku	zaměstnanci	celkem	stav na konci sled.měs. roku	z toho absolventi a mladiství	osoby se ZP	ve sledov. měsíci	zařazení	celkem	ve sledov. měsíci	celkem	ukončili rekvalifikaci
1	0	0	0	0	0	0	0	0	0	0	0	97	9	5	79	79	8	8	8	8
2	0	0	0	0	0	0	155	19	4	115	194	155	19	4	115	194	57	65	65	65
3	0	0	0	0	0	0	176	14	6	140	334	176	14	6	140	334	119	184	184	184
4	0	0	0	0	0	0	151	16	4	97	431	151	16	4	97	431	122	306	306	306
5	0	0	0	0	0	0	153	22	5	112	543	153	22	5	112	543	110	416	416	416
6	0	0	0	0	0	0	126	15	5	77	620	126	15	5	77	620	104	520	520	520
7	0	0	0	0	0	0	60	8	3	26	646	60	8	3	26	646	92	612	612	612
8	0	0	0	0	0	0	59	4	1	35	681	59	4	1	35	681	36	648	648	648
9	0	0	0	0	0	0	117	3	1	110	791	117	3	1	110	791	52	700	700	700
10	0	0	0	0	0	0	179	18	4	179	970	179	18	4	179	970	117	817	817	817
11	0	0	0	0	0	0	182	23	5	157	1127	182	23	5	157	1127	154	971	971	971
12	0	0	0	0	0	0	80	5	3	32	1159	80	5	3	32	1159	134	1105	1105	1105

Brno-venkov

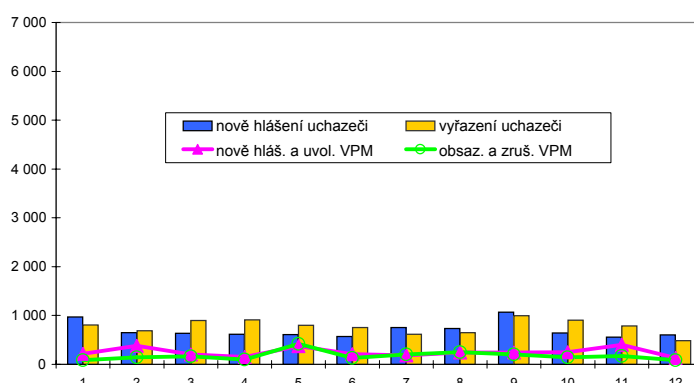
Vývoj na trhu práce v roce 2006

měsíc	evidování uchazeči na konci sled.měs.					počet osob pobírajících příspěvek	MN v %	nově hlášení uchazeči	vyřazení uchazeči	nově hlášená a uvolněná VPM	obsazená a zrušená VPM	VPM celkem	počet uchazečů na 1 VPM
	celkem	dosazitelní	ženy	absolv. škol a mladiství	osoby se ZP								
1	6 610	6 013	3 675	536	1 288	2 224	6,9	967	809	215	85	909	7,3
2	6 570	5 940	3 636	516	1 281	2 227	6,8	649	689	378	146	1 141	5,8
3	6 314	5 694	3 522	479	1 260	2 090	6,5	639	895	202	166	1 177	5,4
4	6 017	5 445	3 489	428	1 226	1 927	6,2	616	913	152	100	1 229	4,9
5	5 826	5 247	3 428	380	1 229	1 886	6,0	608	799	372	417	1 184	4,9
6	5 643	5 104	3 352	304	1 206	1 890	5,8	569	752	212	130	1 266	4,5
7	5 783	5 322	3 467	341	1 175	1 977	6,0	756	616	182	203	1 245	4,6
8	5 870	5 444	3 570	457	1 176	1 984	6,2	737	650	243	248	1 240	4,7
9	5 948	5 468	3 606	695	1 162	1 884	6,2	1 071	993	243	203	1 280	4,6
10	5 683	5 123	3 446	595	1 162	1 810	5,8	642	907	247	147	1 380	4,1
11	5 456	4 866	3 311	498	1 145	1 784	5,5	559	786	400	173	1 607	3,4
12	5 571	5 084	3 281	447	1 157	1 879	5,7	603	488	130	87	1 650	3,4

Evidování uchazeči a volná pracovní místa



Nově hlášení a vyřazení uchazeči



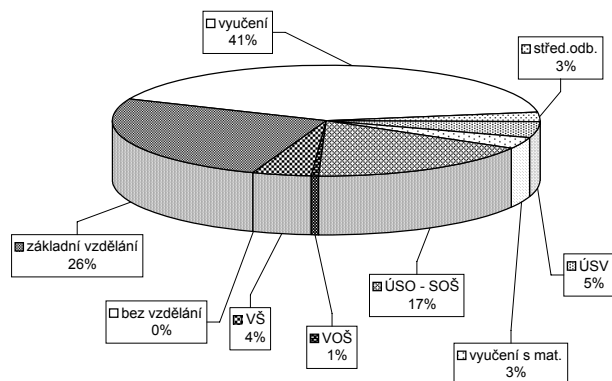
Struktura nezaměstnanosti v roce 2006

stav na konci čtvrtletí	celkový počet evidovan. uchazečů	Věková struktura nezaměstnaných				Délka nezaměstnanosti				
		do 19 let	20 - 34 let	35 - 49 let	nad 50 let	do 3 měsíců	3 - 6 měsíců	6 - 9 měsíců	9 - 12 měsíců	nad 12 měsíců
I.	6 314	245	2 483	1 936	1 650	1 774	971	836	431	2 302
II.	5 643	174	2 187	1 718	1 564	1 436	994	482	550	2 181
III.	5 948	418	2 339	1 672	1 519	2 012	880	577	330	2 149
IV.	5 571	257	2 120	1 687	1 507	1 467	1 153	561	395	1 995

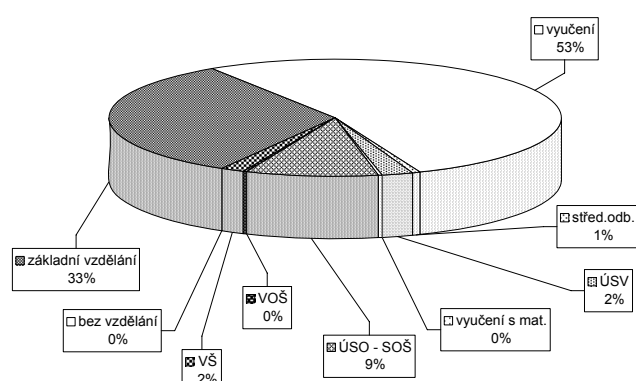
stav na konci čtvrtletí	uchazeči celkem	bez vzděl. + neúpl.zák.vz.	základní vzdělání	vyučení	střední bez maturity	vyučení s maturitou	ÚSV	ÚSO	vyšší odborné	bakal. + VŠ
I.	6 314	3	1 623	2 653	195	276	224	1 056	33	251
II.	5 643	3	1 503	2 295	151	253	189	975	25	249
III.	5 948	4	1 471	2 371	178	309	196	1 076	47	296
IV.	5 571	4	1 442	2 278	160	262	185	963	33	244

stav na konci čtvrtletí	VPM celkem	bez vzděl. + neúpl.zák.vz.	základní vzdělání	vyučení	střední bez maturity	vyučení s maturitou	ÚSV	ÚSO	vyšší odborné	bakal. + VŠ
I.	1 177	1	425	531	8	12	1	168	0	31
II.	1 266	2	297	782	14	11	0	131	2	27
III.	1 280	1	315	754	14	17	3	153	2	21
IV.	1 650	1	537	874	10	35	4	156	5	28

Struktura nezaměstnaných podle vzdělání



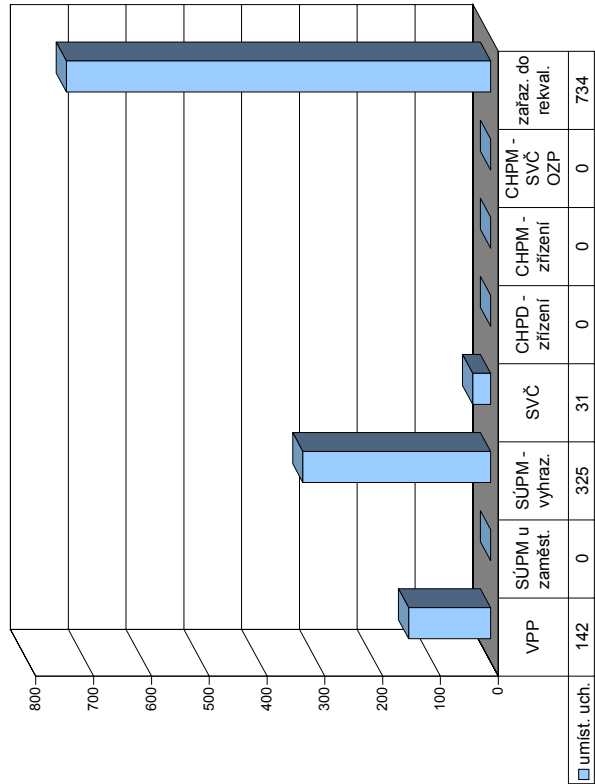
Struktura VPM podle vzdělání



Vývoj v oblasti aktivní politiky zaměstnanosti a rekvalifikací v roce 2006 - Brno-venkov

Měsíc	Veřejně prospěšné práce			Společensky účelná místa u zaměstnavatele			Společensky účelná místa - vyhrazená místa			Samostatná výděl. činnost (SVC)			Chráněné pracovní dílny - zřízení			Chráněné pracovní místa - zřízení			CHPM - SVČ osob se ZP			Příspěvek při přechodu na nový podnik. program				
	vytvořena	stav na konci sled.měs.	celkem na konci sled.měs.	vytvořena	stav na konci sled.měs.	celkem na konci sled.měs.	vytvořena	stav na konci sled.měs.	celkem na konci sled.měs.	umístění uchazečů	stav na konci sled.měs.	celkem na konci sled.měs.	vytvořena	stav na konci sled.měs.	celkem na konci sled.měs.	umístění uchazečů	stav na konci sled.měs.	celkem na konci sled.měs.	vytvořena	stav na konci sled.měs.	celkem na konci sled.měs.	umístění uchazečů	stav na konci sled.měs.	celkem na konci sled.měs.	vytvořena	stav na konci sled.měs.
1	17	6	13	7	0	0	160	26	157	26	44	2	0	0	0	0	0	0	0	0	0	0	0	0	0	0
2	15	9	14	10	0	0	158	53	153	50	43	3	0	0	0	0	0	0	0	0	0	0	0	0	0	0
3	126	121	75	71	0	0	158	73	156	72	48	9	0	0	0	0	0	0	0	0	0	0	0	0	0	0
4	127	129	103	105	0	0	147	104	143	101	49	13	0	0	0	0	0	0	0	0	0	0	0	0	0	0
5	138	141	123	126	0	0	148	138	143	135	49	15	0	0	0	0	0	0	0	0	0	0	0	0	0	0
6	138	141	123	131	0	0	160	167	154	164	49	16	0	0	0	0	0	0	0	0	0	0	0	0	0	0
7	140	144	127	137	0	0	158	194	153	191	49	18	0	0	0	0	0	0	0	0	0	0	0	0	0	0
8	141	145	128	138	0	0	161	220	155	214	52	22	0	0	0	0	0	0	0	0	0	0	0	0	0	0
9	143	148	127	141	0	0	155	238	150	235	49	24	0	0	0	0	0	0	0	0	0	0	0	0	0	0
10	141	148	125	141	0	0	152	264	151	262	48	25	0	0	0	0	0	0	0	0	0	0	0	0	0	0
11	136	149	118	142	0	0	154	299	154	297	45	25	0	0	0	0	0	0	0	0	0	0	0	0	0	0
12	13	149	12	142	0	0	154	327	153	325	49	31	0	0	0	0	0	0	0	0	0	0	0	0	0	0

Uchazeči o zaměstnání na APZ a v rekvalifikaci v roce 2006



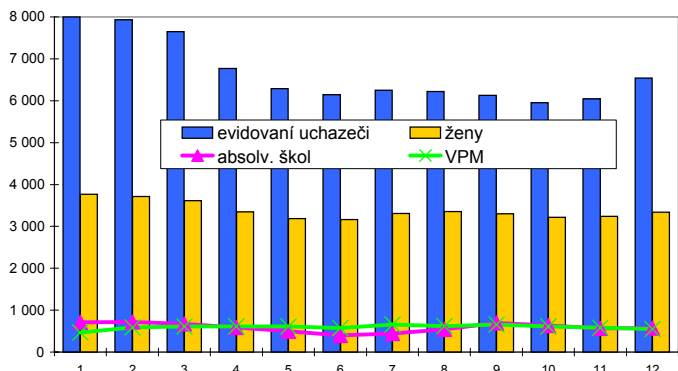
Měsíc	Překlenovací příspěvek			Příspěvek na dopravu			Příspěvek na zapracování			Příspěvek na provoz CHPD, CHPM a CHPM - SVČ			Uchazeči v rekvalifikaci					
	zaměstnanci	stav na konci sled.měs.	celkem na konci sled.měs.	zaměstnanci	stav na konci sled.měs.	celkem na konci sled.měs.	zaměstnanci	stav na konci sled.měs.	celkem na konci sled.měs.	zaměstnanci	stav na konci sled.měs.	celkem na konci sled.měs.	uchazeči	z toho absolventi a mladiství	z toho osoby se ZP	ve sledov. měsíci	celkem ve sledov. měsíci	ukončili rekvalifikaci
1	3	1	0	0	0	0	0	0	0	104	2	86	26	7	53	20	20	20
2	4	3	0	0	0	0	131	21	10	83	32	131	21	10	83	38	58	58
3	8	8	0	0	0	0	115	24	8	53	32	115	24	8	53	69	127	127
4	10	11	0	0	0	0	96	20	6	51	32	96	20	6	51	70	197	197
5	10	13	0	0	0	0	88	15	15	66	32	88	15	15	66	64	261	261
6	6	14	0	0	0	0	88	3	4	61	32	88	3	4	61	367	71	332
7	3	14	0	0	0	0	50	4	3	27	32	50	4	3	27	394	65	397
8	2	15	0	0	0	0	41	3	4	31	32	41	3	4	31	425	40	437
9	2	16	0	0	0	0	94	4	7	79	32	94	4	7	79	504	26	463
10	4	19	0	0	0	0	141	17	10	115	32	141	17	10	115	619	88	531
11	4	19	0	0	0	0	150	18	7	97	32	150	18	7	97	716	88	619
12	1	19	0	0	0	0	45	5	1	18	32	45	5	1	18	734	123	742

Břeclav

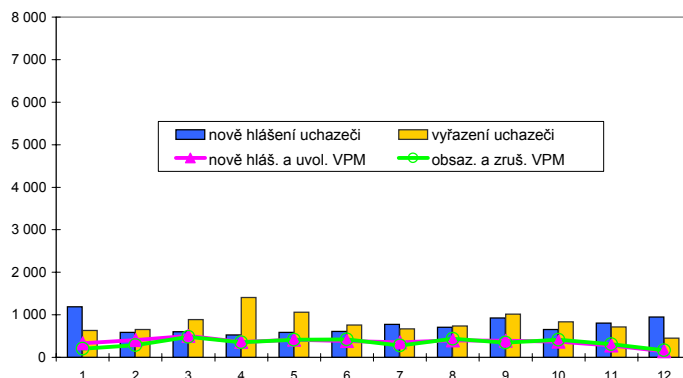
Vývoj na trhu práce v roce 2006

měsíc	evidování uchazeči na konci sled.měs.					počet osob pobírajících příspěvek	MN v %	nově hlášení uchazeči	vyřazení uchazeči	nově hlášená a uvolněná VPM	obsazená a zrušená VPM	VPM celkem	počet uchazečů na 1 VPM
	celkem	dosazitelní	ženy	absolv. škol a mladiství	osoby se ZP								
1	8 000	7 519	3 767	709	1 311	2 799	11,8	1 188	634	330	201	468	17,1
2	7 933	7 442	3 716	715	1 317	2 806	11,7	589	656	409	289	588	13,5
3	7 646	7 112	3 611	675	1 317	2 636	11,2	600	887	507	483	612	12,5
4	6 767	6 318	3 344	592	1 266	2 022	9,9	530	1 409	360	357	615	11,0
5	6 291	5 833	3 184	496	1 224	1 805	9,1	585	1 061	417	417	615	10,2
6	6 140	5 691	3 160	397	1 218	1 742	8,9	609	760	384	424	575	10,7
7	6 248	5 889	3 308	442	1 214	1 799	9,2	778	670	356	275	656	9,5
8	6 222	5 908	3 351	545	1 207	1 773	9,2	710	736	399	438	617	10,1
9	6 131	5 802	3 304	697	1 206	1 637	9,1	928	1 019	389	348	658	9,3
10	5 949	5 546	3 216	635	1 201	1 625	8,6	657	839	367	413	612	9,7
11	6 041	5 606	3 240	566	1 211	1 822	8,7	809	717	279	312	579	10,4
12	6 542	6 168	3 340	574	1 242	2 228	9,6	950	449	143	169	553	11,8

Evidování uchazeči a volná pracovní místa



Nově hlášení a vyřazení uchazeči



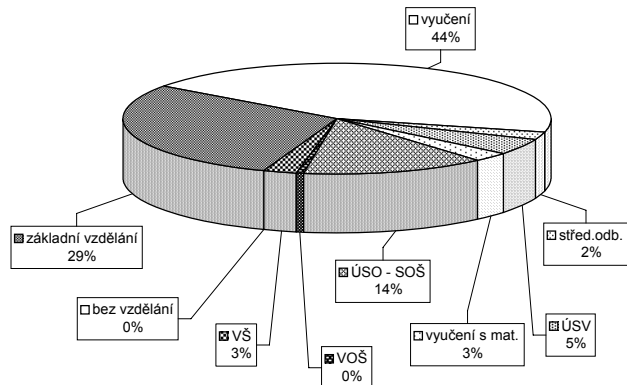
Struktura nezaměstnanosti v roce 2006

stav na konci čtvrtletí	celkový počet evidovan. uchazečů	Věková struktura nezaměstnaných				Délka nezaměstnanosti				
		do 19 let	20 - 34 let	35 - 49 let	nad 50 let	do 3 měsíců	3 - 6 měsíců	6 - 9 měsíců	9 - 12 měsíců	nad 12 měsíců
I.	7 646	359	3 021	2 263	2 003	1 881	1 616	939	431	2 779
II.	6 140	276	2 394	1 768	1 702	1 371	966	668	586	2 549
III.	6 131	466	2 391	1 667	1 607	1 858	791	561	424	2 497
IV.	6 542	341	2 431	1 925	1 845	2 086	1 143	517	400	2 396

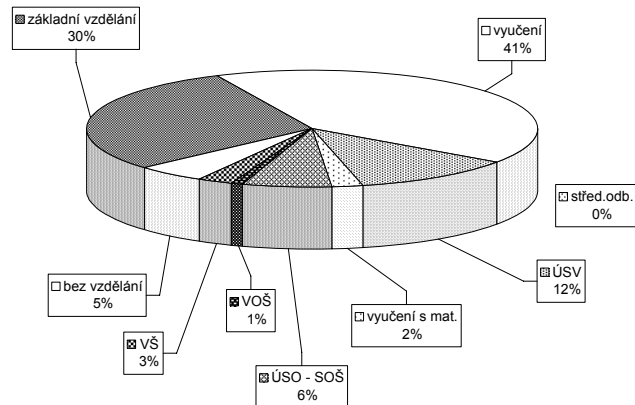
stav na konci čtvrtletí	uchazeči celkem	Struktura nezaměstnaných podle vzdělání								
		bez vzděl. + neúpl. zák. vz.	základní vzdělání	vyučení	střední bez maturity	vyučení s maturitou	ÚSV	ÚSO	vyšší odborné	bakal. + VŠ
I.	7 646	6	2 242	3 484	164	316	230	995	45	164
II.	6 140	5	1 904	2 595	126	256	196	871	38	149
III.	6 131	5	1 805	2 540	127	312	176	954	36	176
IV.	6 542	5	1 915	2 873	144	310	180	913	31	171

stav na konci čtvrtletí	VPM celkem	Struktura volných pracovních míst podle vzdělání								
		bez vzděl. + neúpl. zák. vz.	základní vzdělání	vyučení	střední bez maturity	vyučení s maturitou	ÚSV	ÚSO	vyšší odborné	bakal. + VŠ
I.	612	30	195	225	-2	25	2	101	3	33
II.	575	29	149	264	0	21	5	79	1	27
III.	658	28	170	319	1	50	15	55	5	15
IV.	553	28	164	230	1	64	13	35	4	14

Struktura nezaměstnaných podle vzdělání



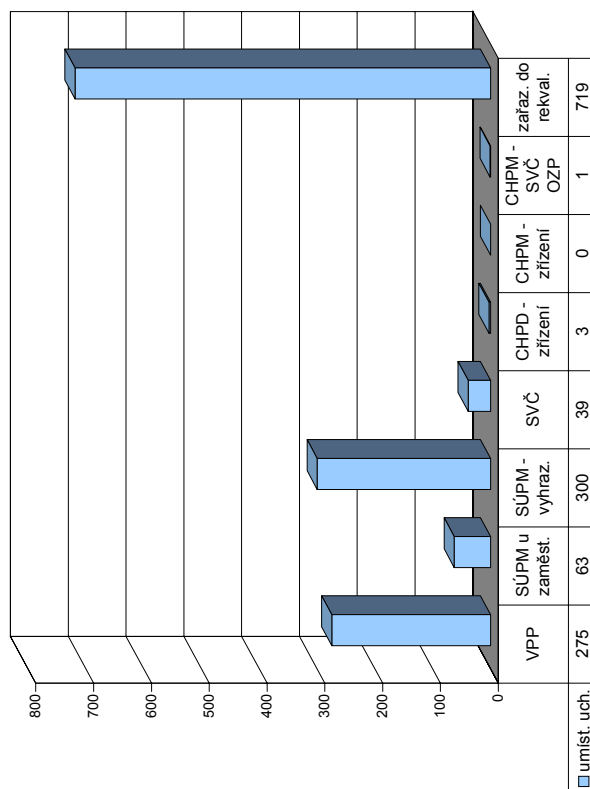
Struktura VPM podle vzdělání



Vývoj v oblasti aktivní politiky zaměstnanosti a rekvalifikací v roce 2006 - Břeclav

Měsíc	Veřejně prospěšné práce			Společensky účelná místa u zaměstnavatele			Společensky účelná místa - vyhrazená místa			Společenská činnost (SVC)			Chráněné pracovní dílny - zřízení			Chráněné pracovní místa - zřízení			CHPM - SVČ osob se ZP			Příspěvek při přechodu na nový podnik. program		
	vytvořená místa		umístění uchazečů	vytvořená místa		umístění uchazečů	vytvořená místa		umístění uchazečů	umístění uchazečů		celkem	vytvořená místa		umístění uchazečů	vytvořená místa		umístění uchazečů	CHPM - SVČ		Příspěvek při přechodu na nový podnik. program			
	stav na konci sled.měs. roku	stav na konci sled.měs. roku	stav na konci sled.měs. roku	stav na konci sled.měs. roku	stav na konci sled.měs. roku	stav na konci sled.měs. roku	stav na konci sled.měs. roku	stav na konci sled.měs. roku	stav na konci sled.měs. roku	stav na konci sled.měs. roku	stav na konci sled.měs. roku	stav na konci sled.měs. roku	stav na konci sled.měs. roku	stav na konci sled.měs. roku	stav na konci sled.měs. roku	stav na konci sled.měs. roku	stav na konci sled.měs. roku	stav na konci sled.měs. roku	stav na konci sled.měs. roku	stav na konci sled.měs. roku	stav na konci sled.měs. roku	stav na konci sled.měs. roku		
1	0	0	0	0	0	98	4	213	1	203	1	56	1	0	0	2	0	0	0	0	0	0		
2	0	0	0	103	0	99	9	164	1	155	1	52	1	3	3	2	0	0	0	0	0	0		
3	0	0	0	106	4	97	12	203	57	194	57	55	7	3	2	0	0	0	0	0	0	0		
4	135	119	119	103	5	97	21	227	118	218	116	55	11	3	2	0	0	0	0	0	0	0		
5	171	166	168	105	8	94	22	211	126	204	124	53	11	3	2	0	0	0	0	0	0	0		
6	172	192	190	107	10	93	25	182	149	182	147	50	15	3	2	0	0	0	0	0	0	0		
7	193	219	187	107	10	100	33	195	162	195	160	54	22	3	2	0	0	0	0	0	0	0		
8	210	238	204	112	16	97	39	207	187	203	182	55	24	3	2	0	0	0	0	0	0	0		
9	212	240	206	114	18	106	54	206	214	203	209	58	28	3	2	0	0	0	0	0	0	0		
10	208	267	198	114	18	107	59	226	274	221	269	60	35	3	2	0	0	0	0	0	0	0		
11	157	272	139	120	26	107	63	229	292	222	286	57	36	3	2	0	0	0	0	0	0	0		
12	49	274	40	124	30	105	63	238	307	229	300	57	39	3	2	0	0	0	0	0	0	0		

Uchazeči o zaměstnání na APZ a v rekvalifikaci v roce 2006



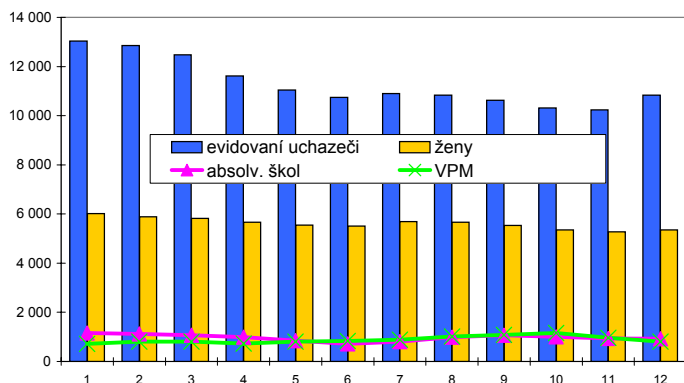
Měsíc	Uchazeči v rekvalifikaci						Příspěvek na provoz CHPD, CHPM a CHPM - SVČ			Příspěvek na zapracování			Příspěvek na dopravu			Překlenovací příspěvek		
	z toho absolventi a mladiství		z toho osoby se ZP		z toho zaražení		zaměstnanci		zaměstnanci		zaměstnanci		zaměstnanci		zaměstnanci		zaměstnanci	
	stav na konci sled.měs. roku	stav na konci sled.měs. roku	stav na konci sled.měs. roku	stav na konci sled.měs. roku	stav na konci sled.měs. roku	stav na konci sled.měs. roku	stav na konci sled.měs. roku	stav na konci sled.měs. roku	stav na konci sled.měs. roku	stav na konci sled.měs. roku	stav na konci sled.měs. roku	stav na konci sled.měs. roku	stav na konci sled.měs. roku	stav na konci sled.měs. roku	stav na konci sled.měs. roku	stav na konci sled.měs. roku	stav na konci sled.měs. roku	stav na konci sled.měs. roku
1	118	55	8	45	45	24	2	33	0	0	0	0	0	0	0	0	0	0
2	150	80	10	78	123	46	3	5	0	0	0	0	0	0	0	0	0	0
3	203	85	14	80	203	27	41	41	0	0	0	0	0	0	0	0	0	0
4	162	64	17	60	263	101	41	41	0	0	0	0	0	0	0	0	0	0
5	171	45	20	52	315	43	45	45	0	0	0	0	0	0	0	0	0	0
6	175	35	23	76	391	72	45	45	0	0	0	0	0	0	0	0	0	0
7	101	16	16	21	412	95	45	45	0	0	0	0	0	0	0	0	0	0
8	56	7	14	11	423	56	45	45	0	0	0	0	0	0	0	0	0	0
9	84	4	11	93	516	65	46	46	0	0	0	0	0	0	0	0	0	0
10	133	59	4	103	619	54	46	46	0	0	0	0	0	0	0	0	0	0
11	163	79	7	75	694	45	46	46	0	0	0	0	0	0	0	0	0	0
12	103	64	4	25	719	85	46	46	0	0	0	0	0	0	0	0	0	0

Hodonín

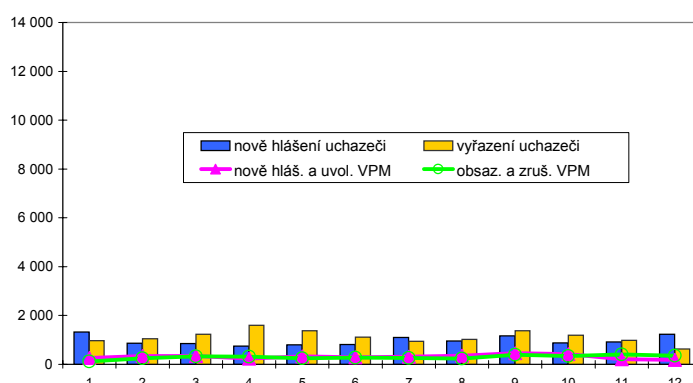
Vývoj na trhu práce v roce 2006

měsíc	evidování uchazeči na konci sled.měs.					počet osob pobírajících příspěvek	MN v %	nově hlášení uchazeči	vyřazení uchazeči	nově hlášená a uvolněná VPM	obsazená a zrušená VPM	VPM celkem	počet uchazečů na 1 VPM
	celkem	dosazitelní	ženy	absolv. škol a mladiství	osoby se ZP								
1	13 034	12 323	6 015	1 161	2 186	3 788	15,6	1 326	972	257	116	713	18,3
2	12 849	12 100	5 884	1 115	2 201	3 743	15,3	864	1 049	335	246	802	16,0
3	12 475	11 769	5 818	1 067	2 201	3 535	14,9	857	1 231	335	329	808	15,4
4	11 619	11 021	5 662	987	2 144	3 023	14,0	744	1 600	239	313	734	15,8
5	11 042	10 451	5 547	841	2 118	2 724	13,3	805	1 382	330	251	813	13,6
6	10 746	10 197	5 509	718	2 096	2 560	13,0	816	1 112	283	269	827	13,0
7	10 894	10 369	5 689	810	2 089	2 676	13,3	1 096	948	321	257	891	12,2
8	10 836	10 309	5 662	986	2 062	2 526	13,3	963	1 021	358	235	1 014	10,7
9	10 629	10 055	5 535	1 070	2 010	2 377	12,9	1 171	1 378	459	390	1 083	9,8
10	10 312	9 654	5 352	1 007	1 985	2 344	12,5	882	1 199	417	339	1 161	8,9
11	10 236	9 612	5 271	933	1 967	2 472	12,4	912	988	212	404	969	10,6
12	10 834	10 294	5 349	924	2 018	2 870	13,3	1 232	634	187	352	804	13,5

Evidování uchazeči a volná pracovní místa



Nově hlášení a vyřazení uchazeči



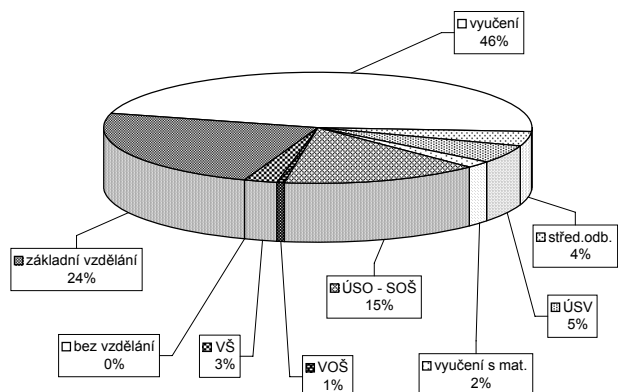
Struktura nezaměstnanosti v roce 2006

stav na konci čtvrtletí	celkový počet evidovan. uchazečů	Věková struktura nezaměstnaných				Délka nezaměstnanosti				
		do 19 let	20 - 34 let	35 - 49 let	nad 50 let	do 3 měsíců	3 - 6 měsíců	6 - 9 měsíců	9 - 12 měsíců	nad 12 měsíců
I.	12 475	513	5 272	3 890	2 800	2 501	2 091	1 583	854	5 446
II.	10 746	396	4 455	3 342	2 553	1 941	1 489	1 053	1 067	5 196
III.	10 629	653	4 364	3 111	2 501	2 459	1 294	1 000	741	5 135
IV.	10 834	520	4 411	3 298	2 605	2 625	1 761	859	716	4 873

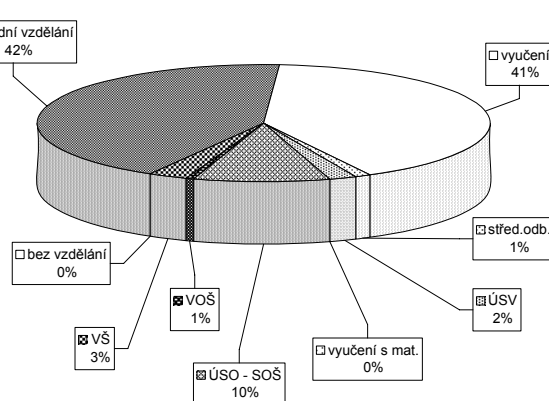
stav na konci čtvrtletí	uchazeči celkem	Struktura nezaměstnaných podle vzdělání								
		bez vzděl. + neúpl. zák. vz.	základní vzdělání	vyučení	střední bez maturity	vyučení s maturitou	ÚSV	ÚSO	vyšší odborné	bakal. + VŠ
I.	12 475	19	2 981	5 936	524	595	248	1 843	51	278
II.	10 746	17	2 697	4 835	452	502	236	1 662	43	302
III.	10 629	13	2 558	4 687	453	595	216	1 726	79	302
IV.	10 834	14	2 550	5 084	459	548	218	1 626	62	273

stav na konci čtvrtletí	VPM celkem	Struktura volných pracovních míst podle vzdělání								
		bez vzděl. + neúpl. zák. vz.	základní vzdělání	vyučení	střední bez maturity	vyučení s maturitou	ÚSV	ÚSO	vyšší odborné	bakal. + VŠ
I.	808	0	297	358	14	30	2	78	4	25
II.	827	0	290	362	12	21	2	98	7	35
III.	1 083	0	349	562	13	29	0	98	3	29
IV.	804	0	343	332	9	15	0	78	5	22

Struktura nezaměstnaných podle vzdělání



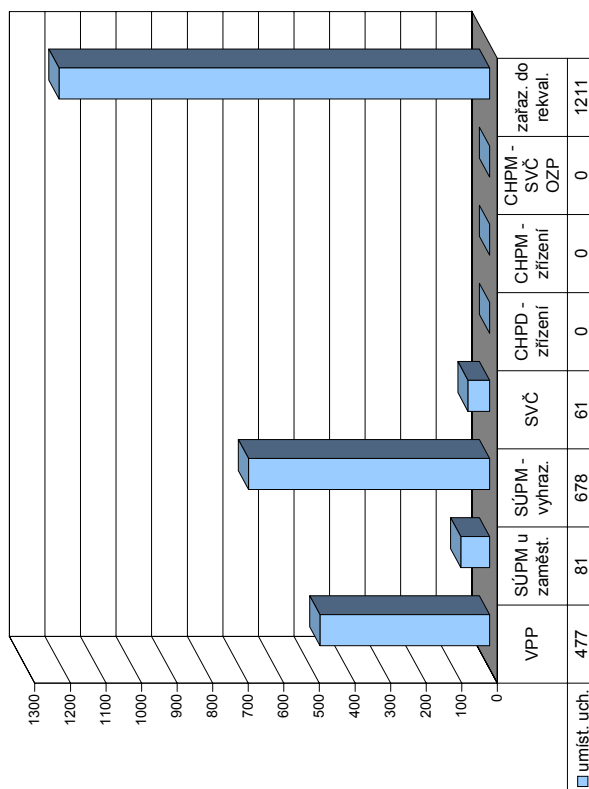
Struktura VPM podle vzdělání



Vývoj v oblasti aktivní politiky zaměstnanosti a rekvalifikací v roce 2006 - Hodonín

Měsíc	Veřejné prospěšné práce			Společensky účelná místa u zaměstnavatele			Společensky účelná místa - vyhrazená místa			Samostatná výděl. činnost (SVC)			Chráněné pracovní dílny - zřízení			Chráněné pracovní místa - zřízení			CHPM - SVČ osob se ZP			Příspěvek při přechodu na nový podnik. program					
	vytvořena	stav na konci sled.měs.	celkem na konci sled.měs. roku	vytvořena	stav na konci sled.měs.	celkem na konci sled.měs. roku	vytvořena	stav na konci sled.měs.	celkem na konci sled.měs. roku	umístění uchazečů	stav na konci sled.měs.	celkem na konci sled.měs. roku	vytvořena	stav na konci sled.měs.	celkem na konci sled.měs. roku	umístění uchazečů	stav na konci sled.měs.	celkem na konci sled.měs. roku	umístění uchazečů	stav na konci sled.měs.	celkem na konci sled.měs. roku	vytvořena	stav na konci sled.měs.	celkem na konci sled.měs. roku	umístění uchazečů	stav na konci sled.měs.	celkem na konci sled.měs. roku
1	118	35	103	27	308	0	282	3	240	33	226	34	118	0	109	0	60	0	3	0	2	0	1	0	0	0	0
2	146	82	129	72	254	0	235	9	237	69	221	68	115	4	109	0	60	0	3	0	2	0	1	0	0	0	0
3	187	152	183	149	245	0	227	13	316	177	300	176	116	12	89	0	40	0	3	0	2	0	1	0	0	0	0
4	308	292	296	291	245	3	228	18	345	235	328	235	100	17	104	15	40	0	3	0	2	0	1	0	0	0	0
5	362	348	344	348	248	6	230	25	398	298	377	298	97	22	115	26	40	0	3	0	2	0	1	0	0	0	0
6	391	378	382	395	251	9	234	35	430	356	409	356	88	24	115	26	40	0	3	0	2	0	1	0	0	0	0
7	389	385	376	405	251	9	240	43	393	357	371	357	87	29	95	26	40	0	3	0	2	0	1	0	0	0	0
8	389	395	377	423	249	11	240	52	458	466	434	466	89	38	95	26	40	0	3	0	2	0	1	0	0	0	0
9	399	412	392	442	249	11	239	56	397	510	380	510	93	45	99	30	40	0	3	0	2	0	1	0	0	0	0
10	399	423	378	458	258	20	244	66	391	563	373	563	98	53	99	30	40	0	5	2	2	0	1	0	0	0	0
11	368	431	340	471	259	21	242	70	387	638	365	635	96	61	99	30	40	0	5	2	2	0	1	0	0	0	0
12	146	438	133	477	256	21	245	81	337	682	323	678	91	61	99	30	40	0	5	2	2	0	1	0	0	0	0

Uchazeči o zaměstnání na APZ a v rekvalifikaci v roce 2006



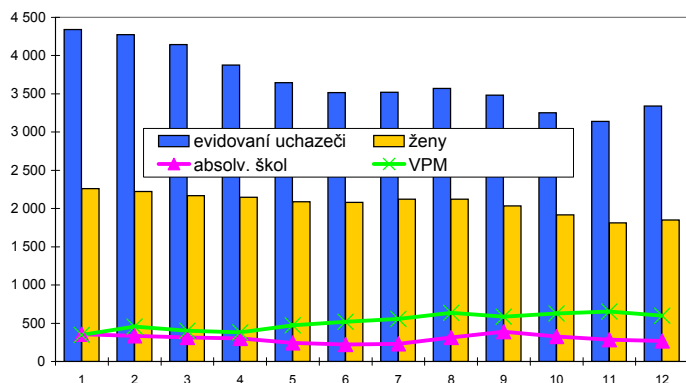
Měsíc	Překlenovací příspěvek			Příspěvek na dopravu			Příspěvek na zapracování			Příspěvek na provoz CHPD, CHPM a CHPM - SVČ			Uchazeči v rekvalifikaci							
	zaměstnanci	stav na konci sled.měs.	celkem na konci sled.měs. roku	zaměstnanci	stav na konci sled.měs.	celkem na konci sled.měs. roku	zaměstnanci	stav na konci sled.měs.	celkem na konci sled.měs. roku	zaměstnanci	stav na konci sled.měs.	celkem na konci sled.měs. roku	z toho absolventi a mladiství	osoby se ZP	ve sledov. měsíci	zařazení	celkem na konci sled.měs. roku	ve sledov. měsíci	celkem na konci sled.měs. roku	ukončili rekvalifikaci
1	0	0	0	0	0	0	0	0	0	0	0	0	40	9	130	130	36	36	36	36
2	0	0	0	0	0	0	0	0	0	0	0	0	44	3	129	259	122	158	158	158
3	1	1	0	0	0	0	0	0	0	0	0	46	6	87	346	93	251	251	251	
4	1	1	0	0	0	0	0	0	0	0	0	20	3	121	467	197	448	448	448	
5	3	3	0	0	0	0	0	0	0	0	0	8	12	134	601	118	566	566	566	
6	3	4	0	0	0	0	0	0	0	0	0	9	7	96	697	120	686	686	686	
7	1	4	0	0	0	0	0	0	0	0	0	4	10	30	727	35	721	721	721	
8	1	4	0	0	0	0	0	0	0	0	0	7	13	51	778	44	765	765	765	
9	1	4	0	0	0	0	0	0	0	0	0	23	13	166	944	76	841	841	841	
10	0	4	0	0	0	0	0	0	0	0	0	23	22	141	1085	85	926	926	926	
11	0	4	0	0	0	0	0	0	0	0	0	191	17	109	1194	136	1062	1062	1062	
12	0	4	0	0	0	0	0	0	0	0	0	102	18	9	1211	106	1168	1168	1168	

Vyškov

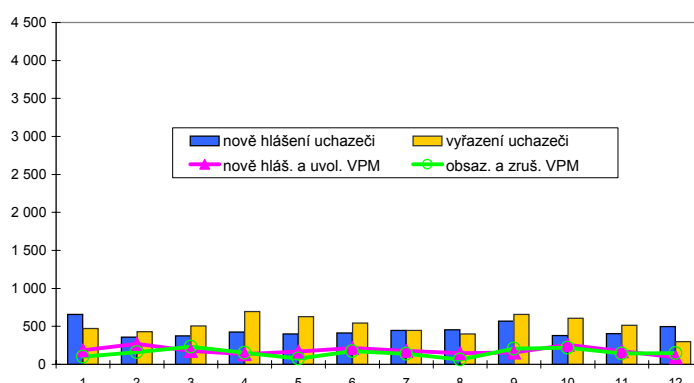
Vývoj na trhu práce v roce 2006

měsíc	evidování uchazeči na konci sled.měs.					počet osob pobírajících příspěvek	MN v %	nově hlášení uchazeči	vyřazení uchazeči	nově hlášená a uvolněná VPM	obsazená a zrušená VPM	VPM celkem	počet uchazečů na 1 VPM
	celkem	dosazitelní	ženy	absolv. škol a mladiství	osoby se ZP								
1	4 343	4 155	2 261	354	786	1 483	9,1	656	473	187	100	349	12,4
2	4 274	4 015	2 223	335	786	1 469	8,8	359	428	268	160	457	9,4
3	4 146	3 898	2 168	315	764	1 338	8,5	376	504	175	231	401	10,3
4	3 876	3 634	2 147	300	747	1 185	7,9	425	695	134	153	382	10,1
5	3 648	3 420	2 090	243	732	1 104	7,5	401	629	170	77	475	7,7
6	3 518	3 363	2 082	223	725	1 062	7,3	412	542	214	172	517	6,8
7	3 521	3 375	2 121	231	722	1 088	7,3	448	445	177	139	555	6,3
8	3 572	3 402	2 124	312	708	1 099	7,4	453	402	147	65	637	5,6
9	3 482	3 261	2 035	391	687	986	7,1	568	658	156	205	588	5,9
10	3 254	3 048	1 918	328	671	900	6,6	380	608	257	219	626	5,2
11	3 141	2 926	1 814	284	657	909	6,3	403	516	171	144	653	4,8
12	3 340	3 157	1 849	269	670	1 049	6,8	497	298	92	148	597	5,6

Evidování uchazeči a volná pracovní místa



Nově hlášení a vyřazení uchazeči



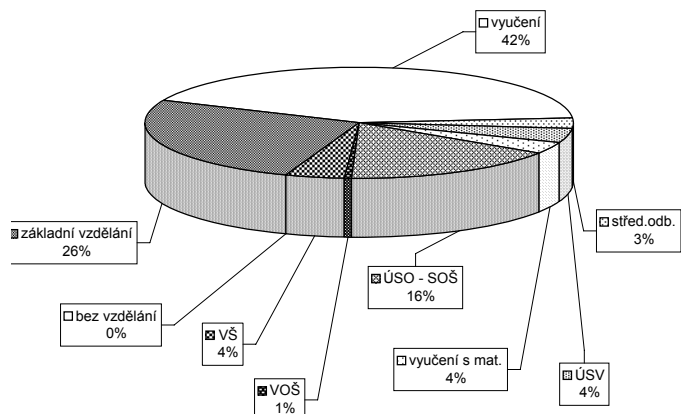
Struktura nezaměstnanosti v roce 2006

stav na konci čtvrtletí	celkový počet evidovan. uchazečů	Věková struktura nezaměstnaných				Délka nezaměstnanosti				
		do 19 let	20 - 34 let	35 - 49 let	nad 50 let	do 3 měsíců	3 - 6 měsíců	6 - 9 měsíců	9 - 12 měsíců	nad 12 měsíců
I.	4 146	136	1 566	1 325	1 119	1 032	747	484	262	1 621
II.	3 518	105	1 293	1 135	985	889	543	318	299	1 469
III.	3 482	207	1 284	1 054	937	1 016	530	321	204	1 411
IV.	3 340	127	1 239	1 043	931	987	546	288	212	1 307

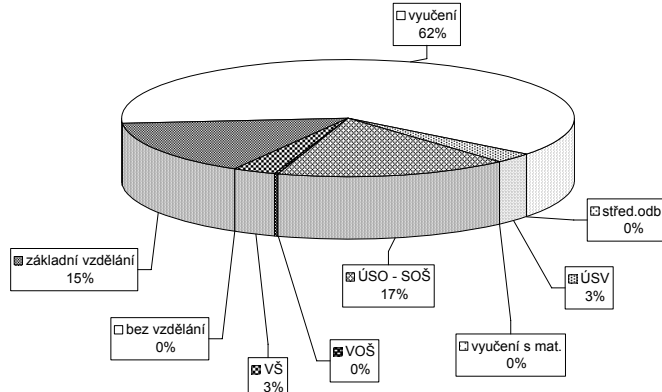
stav na konci čtvrtletí	Struktura nezaměstnaných podle vzdělání									
	uchazeči celkem	bez vzděl.+ neúpl.zák.vz.	základní vzdělání	vyučení	střední bez maturity	vyučení s maturitou	ÚSV	ÚSO	vyšší odborné	bakal.+ VŠ
I.	4 146	0	1 121	1 789	114	174	136	620	33	159
II.	3 518	0	955	1 453	97	137	119	567	21	169
III.	3 482	0	889	1 407	119	163	123	586	28	167
IV.	3 340	1	868	1 406	97	140	118	543	20	147

stav na konci čtvrtletí	Struktura volných pracovních míst podle vzdělání									
	VPM celkem	bez vzděl.+ neúpl.zák.vz.	základní vzdělání	vyučení	střední bez maturity	vyučení s maturitou	ÚSV	ÚSO	vyšší odborné	bakal.+ VŠ
I.	401	0	53	249	0	3	0	77	0	19
II.	517	0	69	303	0	7	0	111	0	27
III.	588	0	83	352	0	20	0	108	1	24
IV.	597	0	91	370	0	16	0	100	1	19

Struktura nezaměstnaných podle vzdělání



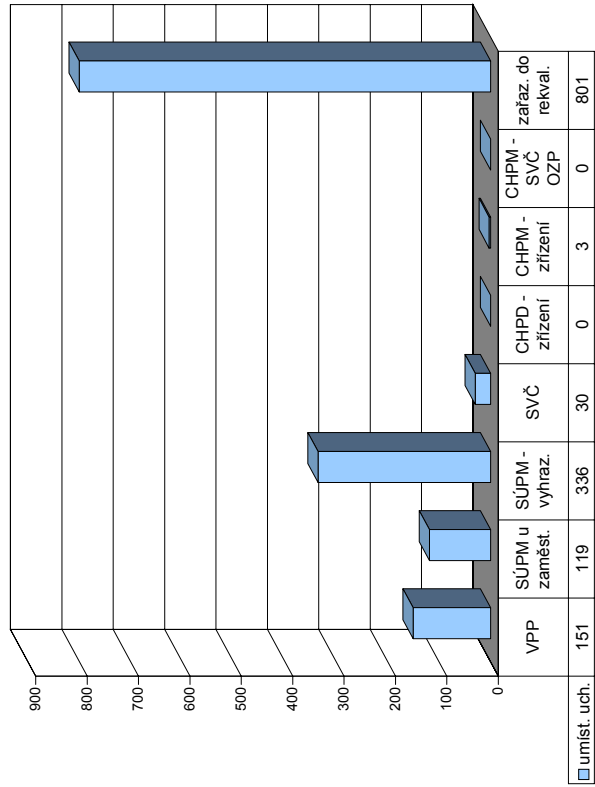
Struktura VPM podle vzdělání



Vývoj v oblasti aktivní politiky zaměstnanosti a rekvalifikací v roce 2006 - Vyškov

Měsíc	Veřejně prospěšné práce			Společensky účelná místa u zaměstnavatele			Společensky účelná místa - vyhrazená místa			Společenská činnost (SVC)			Chráněné pracovní dílny - zřízení			Chráněné pracovní místa - zřízení			CHPM - SVČ osob se ZP			Příspěvek při přechodu na nový podnik. program		
	vytvořena na konci sled.měs. roku	stav na konci sled.měs. roku	celkem od poč. sled.měs. roku	vytvořena na konci sled.měs. roku	stav na konci sled.měs. roku	celkem od poč. sled.měs. roku	vytvořena na konci sled.měs. roku	stav na konci sled.měs. roku	celkem od poč. sled.měs. roku	umístění uchazečů	stav na konci sled.měs. roku	celkem od poč. sled.měs. roku	vytvořena na konci sled.měs. roku	stav na konci sled.měs. roku	celkem od poč. sled.měs. roku	umístění uchazečů	stav na konci sled.měs. roku	celkem od poč. sled.měs. roku	umístění uchazečů	stav na konci sled.měs. roku	celkem od poč. sled.měs. roku	vytvořena na konci sled.měs. roku	stav na konci sled.měs. roku	celkem od poč. sled.měs. roku
1	64	4	54	4	124	0	105	5	213	40	205	40	90	0	0	0	2	0	0	0	2	0	0	0
2	59	4	49	4	120	0	114	20	219	72	219	72	90	6	0	0	2	0	0	0	2	0	0	0
3	65	18	56	18	116	0	109	23	215	85	214	85	87	7	0	0	2	0	0	0	2	0	0	0
4	65	41	58	41	115	0	109	26	114	95	114	95	84	8	0	0	2	0	0	0	2	0	0	0
5	105	90	100	90	114	0	106	26	130	122	130	122	81	10	0	0	2	0	0	0	2	0	0	0
6	123	115	119	118	156	42	122	45	143	142	143	142	71	12	0	0	2	0	0	0	2	0	0	0
7	127	121	124	125	152	42	126	42	145	179	145	179	72	15	0	0	2	0	0	0	2	0	0	0
8	145	140	139	144	152	42	126	79	129	190	128	189	69	19	0	0	2	0	0	0	2	0	0	0
9	139	142	132	146	152	42	133	90	135	206	157	206	66	22	0	0	2	0	0	0	2	0	0	0
10	128	143	123	148	160	51	132	99	157	248	157	248	66	22	11	11	2	0	0	1	2	0	0	0
11	122	144	114	151	161	53	137	111	169	316	169	316	63	29	11	11	2	0	0	2	3	0	0	0
12	106	144	84	151	162	54	140	119	172	336	172	336	63	30	11	11	2	0	0	2	3	0	0	0

Uchazeči o zaměstnání na APZ a v rekvalifikaci v roce 2006



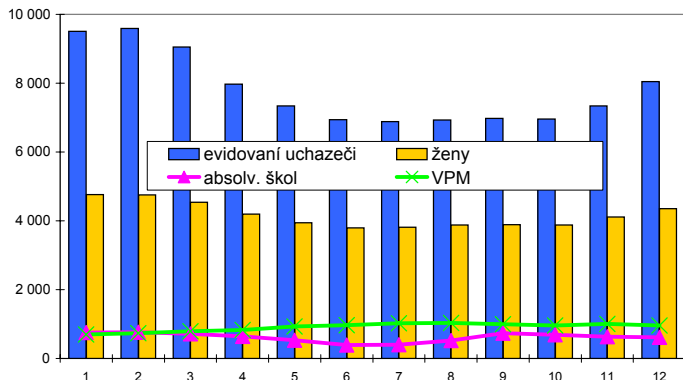
Měsíc	Překlenovací příspěvek			Příspěvek na dopravu			Příspěvek na zapracování			Příspěvek na provoz CHPD, CHPM a CHPM - SVČ			Uchazeči v rekvalifikaci						
	zaměstnanci	stav na konci sled.měs. roku	celkem od poč. sled.měs. roku	zaměstnanci	stav na konci sled.měs. roku	celkem od poč. sled.měs. roku	zaměstnanci	stav na konci sled.měs. roku	celkem od poč. sled.měs. roku	zaměstnanci	stav na konci sled.měs. roku	celkem od poč. sled.měs. roku	z toho absolventi a mladiství	osoby se ZP	ve sledov. měsíci	zařazení	celkem od poč. sledov. měsíci	ve sledov. měsíci	celkem od poč. sledov. měsíci
1	5	0	0	0	0	0	0	0	0	0	0	65	38	3	25	25	53	53	53
2	4	0	0	0	0	0	0	0	0	0	0	145	53	9	89	114	9	62	62
3	0	0	0	0	0	0	0	0	0	0	0	136	58	8	92	206	101	163	163
4	0	0	0	0	0	0	0	0	0	0	0	141	42	15	103	309	98	261	261
5	0	0	0	0	0	0	0	0	0	0	0	123	34	8	75	384	93	354	354
6	3	3	0	0	0	0	0	0	64	29	2	66	450	2	66	450	125	479	479
7	5	5	0	0	0	0	0	0	51	20	5	13	463	26	13	463	26	505	505
8	6	6	0	0	0	0	0	0	79	31	2	65	528	37	65	528	37	542	542
9	8	11	0	0	0	0	0	0	127	42	7	111	639	63	111	639	63	605	605
10	7	12	0	0	0	0	0	0	119	55	4	66	705	74	66	705	74	679	679
11	12	18	69	69	0	0	0	0	130	37	12	70	775	59	70	775	59	738	738
12	8	20	69	69	0	0	0	0	101	25	9	26	801	55	26	801	55	793	793

Znojmo

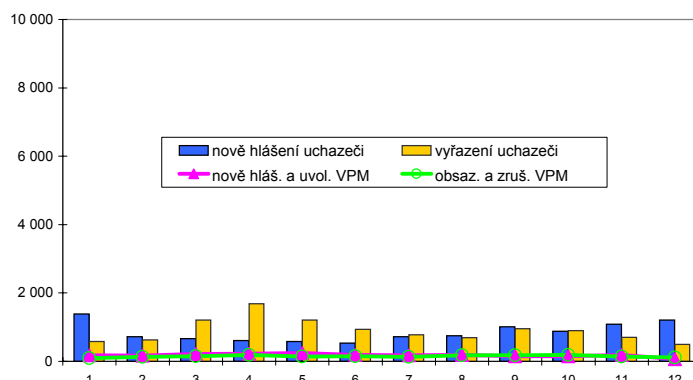
Vývoj na trhu práce v roce 2006

měsíc	evidování uchazeči na konci sled.měs.					počet osob pobírajících příspěvek	MN v %	nově hlášení uchazeči	vyřazení uchazeči	nově hlášená a uvolněná VPM	obsazená a zrušená VPM	VPM celkem	počet uchazečů na 1 VPM
	celkem	dosazitelní	ženy	absolv. škol a mladiství	osoby se ZP								
1	9 503	9 066	4 763	757	1 061	3 592	15,5	1 390	581	177	97	701	13,6
2	9 592	9 101	4 751	763	1 054	3 690	15,6	718	629	165	134	732	13,1
3	9 047	8 532	4 538	713	1 037	3 309	14,6	664	1 209	212	151	793	11,4
4	7 969	7 573	4 194	639	994	2 494	13,1	604	1 682	227	190	830	9,6
5	7 343	7 001	3 946	532	981	2 077	12,1	582	1 208	245	142	933	7,9
6	6 936	6 669	3 800	391	971	1 872	11,5	534	941	189	151	971	7,1
7	6 880	6 686	3 815	397	969	1 805	11,6	717	773	176	127	1 020	6,7
8	6 931	6 706	3 880	525	973	1 787	11,7	747	696	185	176	1 029	6,7
9	6 980	6 668	3 889	731	974	1 720	11,6	1 007	958	152	181	1 000	7,0
10	6 961	6 553	3 881	684	1 000	1 827	11,5	878	897	146	186	960	7,3
11	7 339	6 989	4 109	631	1 014	2 217	12,2	1 083	705	183	139	1 004	7,3
12	8 050	7 774	4 353	618	1 050	2 875	13,6	1 206	495	69	111	962	8,4

Evidování uchazeči a volná pracovní místa



Nově hlášení a vyřazení uchazeči



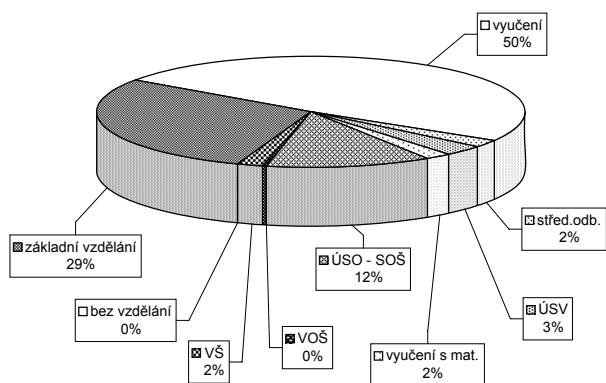
Struktura nezaměstnanosti v roce 2006

stav na konci čtvrtletí	celkový počet evidovan. uchazečů	Věková struktura nezaměstnaných				Délka nezaměstnanosti				
		do 19 let	20 - 34 let	35 - 49 let	nad 50 let	do 3 měsíců	3 - 6 měsíců	6 - 9 měsíců	9 - 12 měsíců	nad 12 měsíců
I.	9 047	383	3 371	2 913	2 380	2 113	2 335	982	457	3 160
II.	6 936	241	2 636	2 203	1 856	1 369	1 133	907	592	2 935
III.	6 980	500	2 584	2 042	1 854	1 902	894	698	577	2 909
IV.	8 050	402	2 725	2 534	2 389	2 826	1 243	582	483	2 916

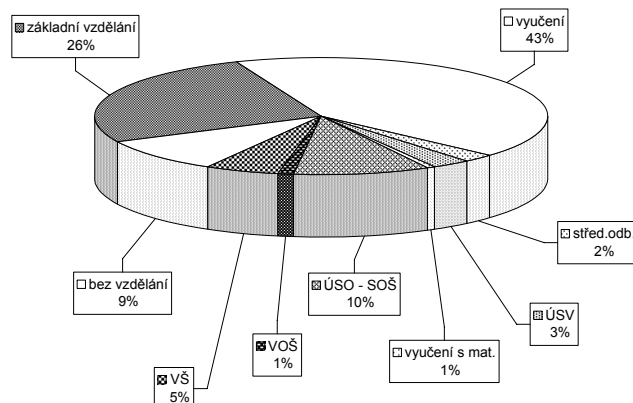
stav na konci čtvrtletí	uchazeči celkem	Struktura nezaměstnaných podle vzdělání								
		bez vzděl. + neúpl. zák. vz.	základní vzdělání	vyučení	střední bez maturity	vyučení s maturitou	ÚSV	ÚSO	vyšší odborné	bakal. + VŠ
I.	9 047	10	2 502	4 643	203	255	207	1 038	30	159
II.	6 936	9	2 028	3 241	161	201	185	924	27	160
III.	6 980	13	1 925	3 242	158	249	156	1 024	41	172
IV.	8 050	10	2 338	3 940	170	241	175	994	30	152

stav na konci čtvrtletí	VPM celkem	Struktura volných pracovních míst podle vzdělání								
		bez vzděl. + neúpl. zák. vz.	základní vzdělání	vyučení	střední bez maturity	vyučení s maturitou	ÚSV	ÚSO	vyšší odborné	bakal. + VŠ
I.	793	113	237	269	16	17	3	87	0	51
II.	971	91	301	383	16	27	7	86	5	55
III.	1 000	90	315	403	16	27	8	87	6	48
IV.	962	90	251	412	23	26	6	92	10	52

Struktura nezaměstnaných podle vzdělání



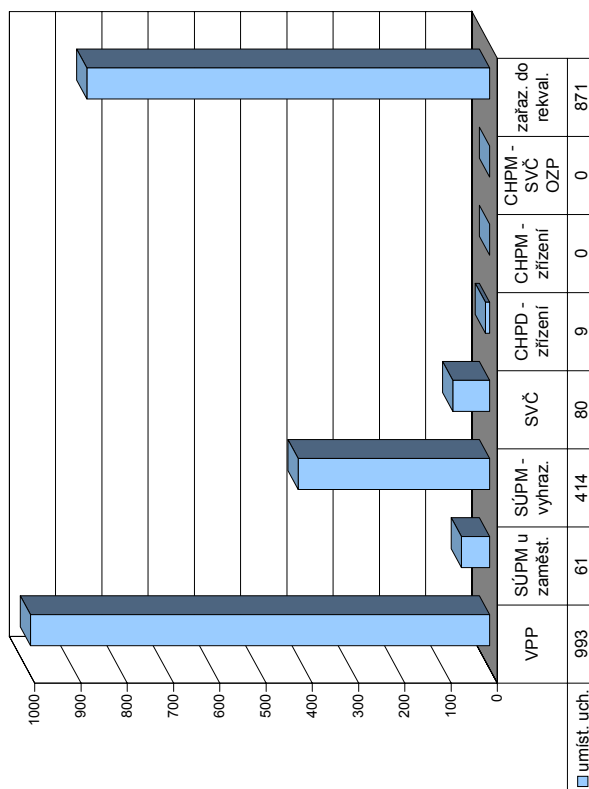
Struktura VPM podle vzdělání



Vývoj v oblasti aktivní politiky zaměstnanosti a rekvalifikací v roce 2006 - Znojmo

Měsíc	Veřejné prospěšné práce			Společensky účelná místa u zaměstnavatele			Společensky účelná místa - vyhrazená místa			Samostatná výděl. činnost (SVC)			Chráněné pracovní dílny - zřízení			Chráněné pracovní místa - zřízení			CHPM - SVČ osob se ZP			Příspěvek při přechodu na nový podnik. program		
	vytvořená místa		umístění uchazečů	vytvořená místa		umístění uchazečů	vytvořená místa		umístění uchazečů	umístění uchazečů		celkem	vytvořená místa		umístění uchazečů	vytvořená místa		umístění uchazečů	CHPM - SVČ		Příspěvek při přechodu na nový podnik. program			
	stav na konci sled.měs. roku	stav na konci sled.měs. roku	stav na konci sled.měs. roku	stav na konci sled.měs. roku	stav na konci sled.měs. roku	stav na konci sled.měs. roku	stav na konci sled.měs. roku	stav na konci sled.měs. roku	stav na konci sled.měs. roku	stav na konci sled.měs. roku	stav na konci sled.měs. roku	stav na konci sled.měs. roku	stav na konci sled.měs. roku	stav na konci sled.měs. roku	stav na konci sled.měs. roku	stav na konci sled.měs. roku	stav na konci sled.měs. roku	stav na konci sled.měs. roku	stav na konci sled.měs. roku	stav na konci sled.měs. roku	stav na konci sled.měs. roku	stav na konci sled.měs. roku	stav na konci sled.měs. roku	
1	33	4	21	1	89	0	81	1	127	0	128	1	130	0	2	0	0	0	0	0	0	0	0	
2	233	209	20	5	89	0	83	3	148	25	122	1	130	3	2	0	0	0	0	0	0	0	0	
3	458	441	170	160	92	6	86	10	153	57	139	45	110	7	2	0	0	0	0	0	0	0	0	
4	550	543	419	411	74	6	67	13	151	96	130	77	121	22	2	0	0	0	0	0	0	0	0	
5	578	572	527	530	70	8	63	19	172	149	142	120	126	36	2	0	0	0	0	0	0	0	0	
6	578	581	543	561	65	22	47	21	182	188	161	168	125	42	2	0	0	0	0	0	0	0	0	
7	539	593	503	576	65	24	60	35	208	221	185	199	126	48	4	0	0	0	0	0	0	0	0	
8	507	611	459	590	64	25	59	37	222	257	195	231	129	55	4	0	0	0	0	0	0	0	0	
9	522	967	468	930	63	34	47	39	256	324	219	288	131	63	5	0	0	0	0	0	0	0	0	
10	427	1003	336	973	65	37	56	49	273	372	240	340	133	69	5	0	0	0	0	0	0	0	0	
11	367	1021	234	992	67	43	59	53	276	415	271	410	144	80	1	0	0	0	0	0	0	0	0	
12	320	1021	32	993	74	50	67	61	251	415	250	414	141	80	5	0	0	0	0	0	0	0	0	

Uchazeči o zaměstnání na APZ a v rekvalifikaci v roce 2006



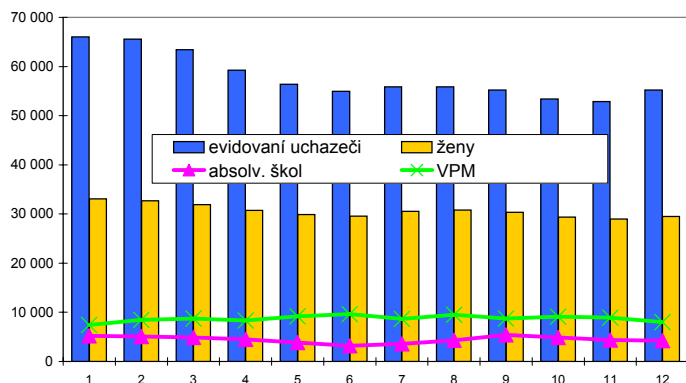
Měsíc	Uchazeči v rekvalifikaci						Příspěvek na provoz CHPD, CHPM a CHPM - SVČ			Příspěvek na zapracování			Příspěvek na dopravu			Překlenovací příspěvek		
	z toho absolventi a mladiství		z toho osoby se ZP		zařazení		zaměstnanci		zaměstnanci		zaměstnanci		zaměstnanci		zaměstnanci		zaměstnanci	
	stav na konci sled.měs. roku	stav na konci sled.měs. roku	stav na konci sled.měs. roku	stav na konci sled.měs. roku	stav na konci sled.měs. roku	stav na konci sled.měs. roku	stav na konci sled.měs. roku	stav na konci sled.měs. roku	stav na konci sled.měs. roku	stav na konci sled.měs. roku	stav na konci sled.měs. roku	stav na konci sled.měs. roku	stav na konci sled.měs. roku	stav na konci sled.měs. roku	stav na konci sled.měs. roku	stav na konci sled.měs. roku	stav na konci sled.měs. roku	stav na konci sled.měs. roku
1	172	58	9	113	113	15	0	0	0	0	0	0	0	0	0	0	0	0
2	220	60	24	101	214	53	4	4	0	0	0	0	0	0	0	0	0	0
3	273	66	19	145	359	92	26	26	0	0	0	0	0	0	0	0	0	0
4	190	58	4	43	402	126	26	26	0	0	0	0	0	0	0	0	0	0
5	146	38	1	53	455	97	26	26	0	0	0	0	0	0	0	0	0	0
6	97	15	3	53	508	102	26	26	0	0	0	0	0	0	0	0	0	0
7	30	10	0	12	520	79	26	26	0	0	0	0	0	0	0	0	0	0
8	67	10	4	50	570	13	30	30	0	0	0	0	0	0	0	0	0	0
9	139	11	10	101	671	29	30	30	0	0	0	0	0	0	0	0	0	0
10	214	35	9	125	796	50	30	30	0	0	0	0	0	0	0	0	0	0
11	168	47	3	73	869	119	30	30	0	0	0	0	0	0	0	0	0	0
12	95	40	1	2	871	75	30	30	0	0	0	0	0	0	0	0	0	0

Jihomoravský kraj

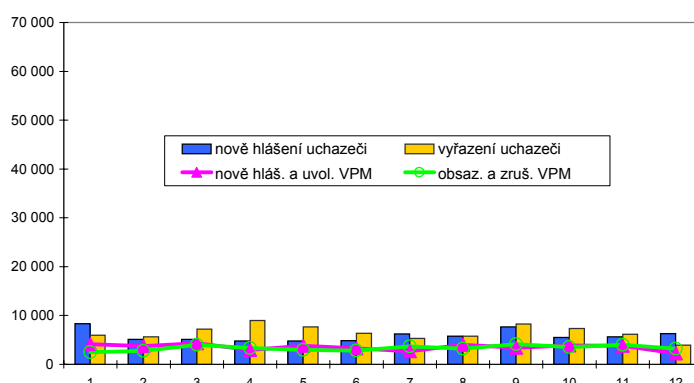
Vývoj na trhu práce v roce 2006

měsíc	evidování uchazeči na konci sled.měs.					počet osob pobírajících příspěvek	MN v %	nově hlášení uchazeči	vyřazení uchazeči	nově hlášená a uvolněná VPM	obsazená a zrušená VPM	VPM celkem	počet uchazečů na 1 VPM
	celkem	dosazitelní	ženy	absolv. škol a mladiství	osoby se ZP								
1	66 054	62 012	33 087	5 201	10 161	19 839	10,5	8 303	5 941	4 117	2 497	7 454	8,9
2	65 579	61 258	32 674	5 102	10 159	19 882	10,4	5 143	5 618	3 732	2 731	8 455	7,8
3	63 442	59 120	31 885	4 856	10 080	18 599	10,0	5 102	7 239	4 317	4 016	8 756	7,2
4	59 246	55 373	30 748	4 461	9 852	15 990	9,4	4 798	8 994	2 931	3 372	8 315	7,1
5	56 409	52 650	29 890	3 825	9 750	14 793	8,9	4 808	7 645	3 830	2 977	9 168	6,2
6	54 941	51 481	29 573	3 205	9 657	14 376	8,7	4 879	6 347	3 274	2 825	9 617	5,7
7	55 848	52 893	30 546	3 565	9 658	14 887	9,0	6 246	5 339	2 704	3 647	8 674	6,4
8	55 840	52 924	30 809	4 310	9 579	14 797	9,0	5 747	5 755	3 992	3 181	9 485	5,9
9	55 242	51 937	30 329	5 397	9 449	14 022	8,8	7 686	8 284	3 382	4 129	8 738	6,3
10	53 422	49 573	29 371	4 910	9 409	13 714	8,4	5 499	7 319	3 888	3 517	9 109	5,9
11	52 868	49 056	29 000	4 358	9 368	14 290	8,3	5 637	6 191	3 823	3 990	8 942	5,9
12	55 230	52 056	29 489	4 209	9 553	16 139	8,8	6 318	3 956	2 242	3 194	7 990	6,9

Evidování uchazeči a volná pracovní místa



Nově hlášení a vyřazení uchazeči



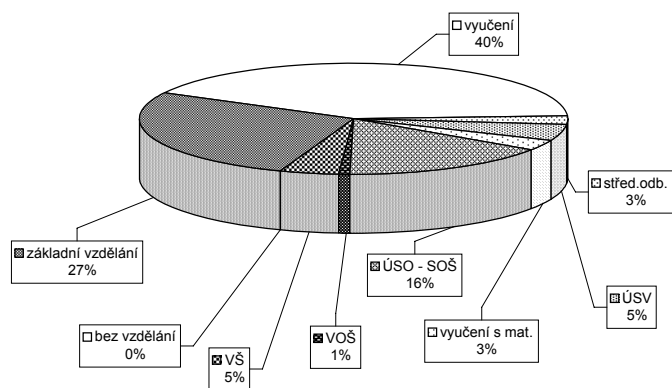
Struktura nezaměstnanosti v roce 2006

stav na konci čtvrtletí	celkový počet evidovan. uchazečů	Věková struktura nezaměstnaných				Délka nezaměstnanosti				
		do 19 let	20 - 34 let	35 - 49 let	nad 50 let	do 3 měsíců	3 - 6 měsíců	6 - 9 měsíců	9 - 12 měsíců	nad 12 měsíců
I.	63 442	2 634	25 569	19 766	15 473	14 624	11 000	7 483	4 031	26 304
II.	54 941	2 027	21 906	17 005	14 003	11 573	8 414	5 319	4 901	24 734
III.	55 242	3 433	21 916	16 170	13 723	15 051	7 254	5 294	3 536	24 107
IV.	55 230	2 478	21 268	16 948	14 536	14 676	9 419	4 622	3 665	22 848

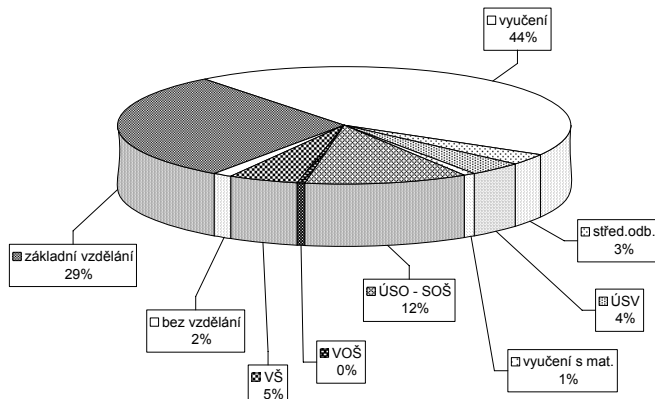
stav na konci čtvrtletí	uchazeči celkem	Struktura nezaměstnaných podle vzdělání								
		bez vzděl. + neúpl. zák. vz.	základní vzdělání	vyučení	střední bez maturity	vyučení s maturitou	ÚSV	ÚSO	vyšší odborné	bakal. + VŠ
I.	63 442	58	17 223	27 082	1 693	2 647	2 108	9 700	398	2 533
II.	54 941	55	15 384	22 004	1 428	2 293	1 958	8 892	330	2 597
III.	55 242	56	14 648	21 786	1 481	2 733	1 777	9 452	446	2 863
IV.	55 230	59	15 018	22 773	1 467	2 500	1 753	8 782	349	2 529

stav na konci čtvrtletí	VPM celkem	Struktura volných pracovních míst podle vzdělání								
		bez vzděl. + neúpl. zák. vz.	základní vzdělání	vyučení	střední bez maturity	vyučení s maturitou	ÚSV	ÚSO	vyšší odborné	bakal. + VŠ
I.	8 756	144	2 632	3 792	167	140	49	1 438	25	369
II.	9 617	122	2 336	4 502	142	205	74	1 670	26	540
III.	8 738	119	2 028	4 570	96	219	76	1 170	28	432
IV.	7 990	121	2 355	3 527	241	293	76	942	34	401

Struktura nezaměstnaných podle vzdělání



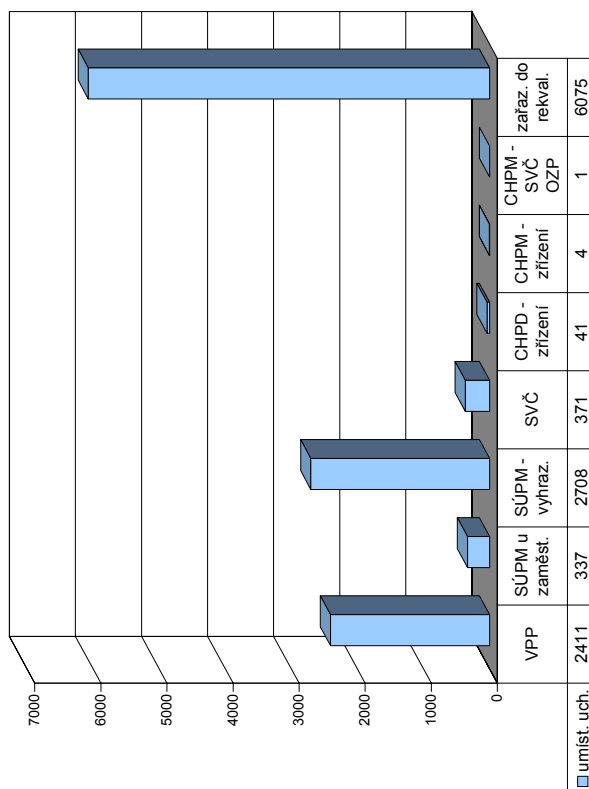
Struktura VPM podle vzdělání



Vývoj v oblasti aktivní politiky zaměstnanosti a rekvalifikací v roce 2006 - Jihomoravský kraj

Měsíc	Veřejné prospěšné práce			Společensky účelná místa u zaměstnavatele			Společensky účelná místa - vyhrazená místa			Společensky účelná místa - vyhrazená místa			Samostatná výděl. činnost (SVC)			Chráněné pracovní dílny - zřízení						Chráněné pracovní místa - zřízení						CHPM - SVČ osob se ZP			Příspěvek při přechodu na nový podnik. program		
	vytvořená místa		umístění uchazečů	vytvořená místa		umístění uchazečů	vytvořená místa		umístění uchazečů	vytvořená místa		umístění uchazečů	vytvořená místa		umístění uchazečů	vytvořená místa		umístění uchazečů	vytvořená místa		umístění uchazečů	vytvořená místa		umístění uchazečů	vytvořená místa		umístění uchazečů	vytvořená místa		umístění uchazečů	vytvořená místa		umístění uchazečů
	stav na konci sled.měs. roku	stav na konci sled.měs. roku	stav na konci sled.měs. roku	stav na konci sled.měs. roku	stav na konci sled.měs. roku	stav na konci sled.měs. roku	stav na konci sled.měs. roku	stav na konci sled.měs. roku	stav na konci sled.měs. roku	stav na konci sled.měs. roku	stav na konci sled.měs. roku	stav na konci sled.měs. roku	stav na konci sled.měs. roku	stav na konci sled.měs. roku	stav na konci sled.měs. roku	stav na konci sled.měs. roku	stav na konci sled.měs. roku	stav na konci sled.měs. roku	stav na konci sled.měs. roku	stav na konci sled.měs. roku	stav na konci sled.měs. roku	stav na konci sled.měs. roku	stav na konci sled.měs. roku	stav na konci sled.měs. roku	stav na konci sled.měs. roku	stav na konci sled.měs. roku	stav na konci sled.měs. roku	stav na konci sled.měs. roku	stav na konci sled.měs. roku	stav na konci sled.měs. roku	stav na konci sled.měs. roku	stav na konci sled.měs. roku	
1	300	92	222	51	685	0	606	16	1246	113	1203	115	707	3	165	0	116	11	116	0	165	0	116	11	116	0	116	11	116	0	116	11	
2	607	434	289	153	626	0	572	46	1198	270	1136	245	697	25	168	3	119	19	119	3	168	3	119	19	119	3	119	19	119	3	119	19	
3	998	871	611	518	618	10	559	64	1328	572	1281	560	679	62	148	3	99	19	99	3	148	3	99	19	99	3	99	19	99	3	99	19	
4	1389	1381	1175	1183	595	14	542	85	1322	860	1266	837	657	104	163	18	99	19	99	18	163	18	99	19	99	18	99	19	99	18	99	19	
5	1592	1597	1476	1524	595	22	534	100	1378	1082	1303	1045	667	150	174	29	98	19	98	29	174	29	98	19	98	29	98	19	98	29	98	19	
6	1637	1690	1549	1676	637	83	537	135	1413	1310	1360	1282	644	175	182	37	98	19	98	37	182	37	98	19	98	37	98	19	98	37	98	19	
7	1623	1760	1516	1755	633	85	567	192	1442	1474	1388	1446	650	213	153	41	93	27	93	41	153	41	93	27	93	41	93	27	93	41	93	27	
8	1635	1836	1520	1850	635	94	563	217	1533	1731	1468	1692	651	243	152	41	96	34	96	41	152	41	96	34	96	41	96	34	96	41	96	34	
9	1681	2221	1548	2244	636	105	564	250	1509	1943	1445	1900	646	271	149	45	90	35	90	45	149	45	90	35	90	45	90	35	90	45	90	35	
10	1553	2309	1377	2344	655	126	577	284	1591	2245	1531	2207	650	305	152	56	82	35	82	56	152	56	82	35	82	56	82	35	82	56	82	35	
11	1392	2348	1162	2396	651	145	570	309	1649	2564	1612	2549	653	350	151	59	80	37	80	59	151	59	80	37	80	59	80	37	80	59	80	37	
12	695	2374	342	2411	654	159	575	337	1598	2721	1571	2708	637	371	180	88	84	41	84	88	180	88	84	41	84	88	84	41	84	88	84	41	

Uchazeči o zaměstnání na APZ a v rekvalifikaci v roce 2006



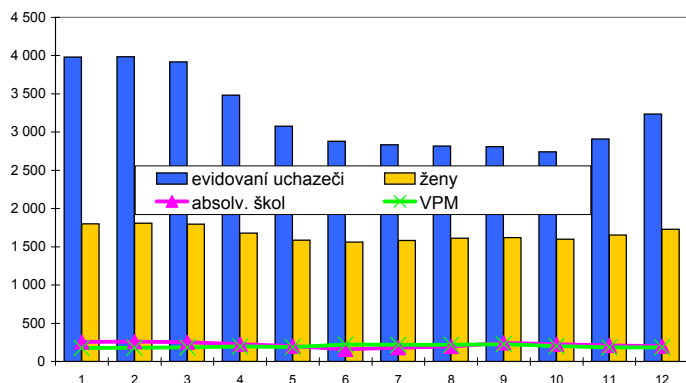
Měsíc	Uchazeči v rekvalifikaci												
	Překlenovací příspěvek			Příspěvek na dopravu			Příspěvek na zapracování			Příspěvek na provoz CHPD, CHPM a CHPM - SVČ			
	zaměstnanci	stav na konci sled.měs. roku	celkem	zaměstnanci	stav na konci sled.měs. roku	celkem	zaměstnanci	stav na konci sled.měs. roku	celkem	zaměstnanci	stav na konci sled.měs. roku	celkem	
1	19	1	464	0	0	0	664	231	782	272	44	498	174
2	13	3	0	0	0	1511	1226	1037	1037	317	64	620	365
3	14	14	0	0	0	1420	1286	1212	1212	334	78	691	516
4	19	20	0	0	0	1420	1286	952	952	266	59	529	2338
5	35	38	0	0	0	1421	1290	902	902	196	67	543	789
6	41	55	0	0	0	1393	1290	735	735	130	51	471	593
7	44	63	132	132	0	718	1575	406	406	78	38	138	3490
8	33	71	132	132	9	725	1588	425	425	78	39	249	230
9	30	84	132	132	4	726	1589	811	811	105	60	726	340
10	32	96	221	221	4	726	1589	1165	1165	240	69	839	485
11	43	108	307	307	0	726	1589	1138	1138	265	65	650	677
12	38	118	307	307	0	726	1589	604	604	181	33	121	5954
													655

Jeseník

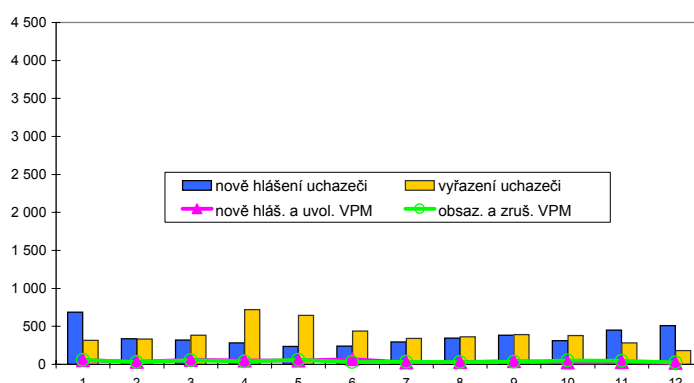
Vývoj na trhu práce v roce 2006

měsíc	evidování uchazeči na konci sled.měs.					počet osob pobírajících příspěvek	MN v %	nově hlášení uchazeči	vyřazení uchazeči	nově hlášená a uvolněná VPM	obsazená a zrušená VPM	VPM celkem	počet uchazečů na 1 VPM
	celkem	dosazitelní	ženy	absolv. škol a mladiství	osoby se ZP								
1	3 979	3 808	1 799	256	467	1 364	18,6	687	318	56	59	177	22,5
2	3 985	3 776	1 809	258	455	1 392	18,4	339	333	33	31	179	22,3
3	3 920	3 743	1 796	253	449	1 332	18,3	320	385	60	54	185	21,2
4	3 483	3 295	1 680	225	431	1 074	16,0	283	720	49	38	196	17,8
5	3 077	2 902	1 586	201	414	859	14,1	238	644	51	60	187	16,5
6	2 879	2 720	1 562	161	401	786	13,2	241	439	66	30	223	12,9
7	2 832	2 717	1 582	178	405	725	13,2	296	343	27	33	217	13,1
8	2 816	2 703	1 613	195	403	699	13,1	346	362	30	31	216	13,0
9	2 809	2 693	1 620	244	387	693	13,0	384	391	43	33	226	12,4
10	2 740	2 601	1 601	228	374	656	12,4	312	381	27	50	203	13,5
11	2 910	2 738	1 655	209	385	780	13,1	451	281	28	45	186	15,6
12	3 236	3 077	1 729	203	403	1 058	14,7	508	182	22	25	183	17,7

Evidování uchazeči a volná pracovní místa



Nově hlášení a vyřazení uchazeči



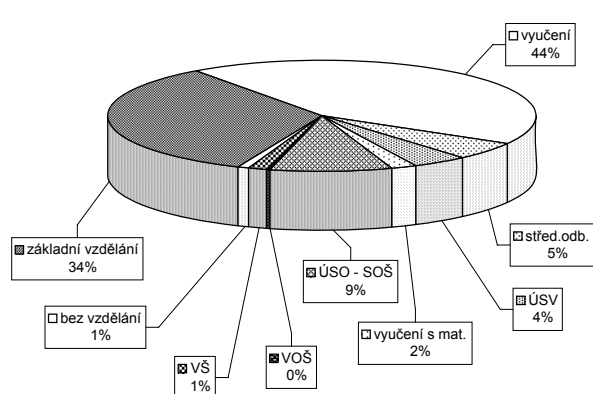
Struktura nezaměstnanosti v roce 2006

stav na konci čtvrtletí	celkový počet evidovan. uchazečů	Věková struktura nezaměstnaných				Délka nezaměstnanosti				
		do 19 let	20 - 34 let	35 - 49 let	nad 50 let	do 3 měsíců	3 - 6 měsíců	6 - 9 měsíců	9 - 12 měsíců	nad 12 měsíců
I.	3 920	132	1 362	1 356	1 070	1 057	913	379	194	1 377
II.	2 879	112	950	965	852	566	594	345	222	1 152
III.	2 809	139	926	908	836	754	384	361	223	1 087
IV.	3 236	111	1 065	1 095	965	1 091	523	259	275	1 088

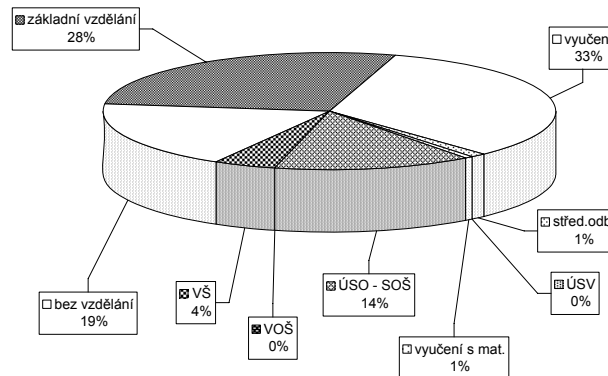
stav na konci čtvrtletí	uchazeči celkem	Struktura nezaměstnaných podle vzdělání								
		bez vzděl. + neúpl. zák. vz.	základní vzdělání	vyučení	střední bez maturity	vyučení s maturitou	ÚSV	ÚSO	vyšší odborné	bakal. + VŠ
I.	3 920	34	1 241	1 802	215	151	99	312	14	52
II.	2 879	29	960	1 247	142	109	82	260	9	41
III.	2 809	31	930	1 150	149	121	79	295	11	43
IV.	3 236	31	1 082	1 405	170	135	65	290	10	48

stav na konci čtvrtletí	VPM celkem	Struktura volných pracovních míst podle vzdělání								
		bez vzděl. + neúpl. zák. vz.	základní vzdělání	vyučení	střední bez maturity	vyučení s maturitou	ÚSV	ÚSO	vyšší odborné	bakal. + VŠ
I.	185	34	53	53	1	0	0	31	0	13
II.	223	38	46	84	1	1	1	39	0	13
III.	226	34	61	83	2	1	0	33	0	12
IV.	183	34	51	61	2	0	1	26	0	8

Struktura nezaměstnaných podle vzdělání



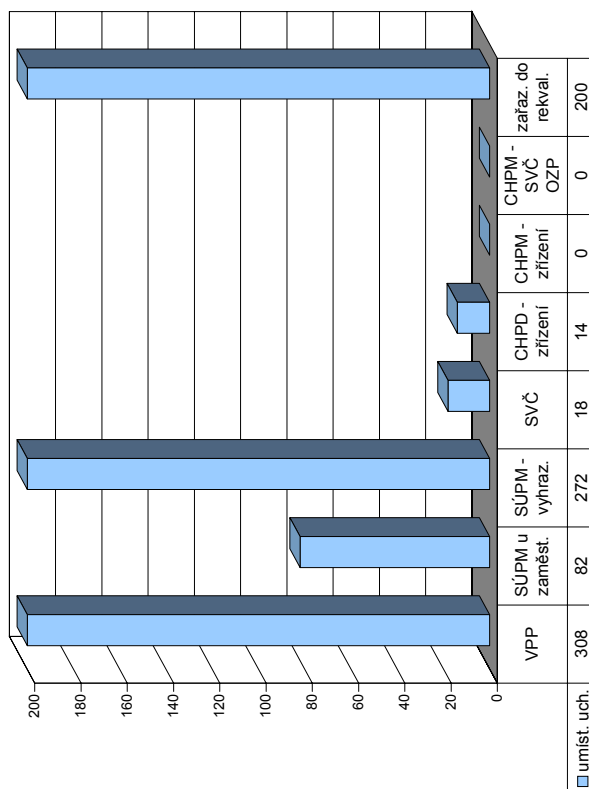
Struktura VPM podle vzdělání



Vývoj v oblasti aktivní politiky zaměstnanosti a rekvalifikací v roce 2006 - Jeseník

Měsíc	Veřejné prospěšné práce			Společensky účelná místa u zaměstnavatele			Společensky účelná místa - vyhrazená místa			Samostatná výděl. činnost (SVC)			Chráněné pracovní dílny - zřízení			Chráněné pracovní místa - zřízení			CHPM - SVČ osob se ZP			Příspěvek při přechodu na nový podnik. program								
	vytvořená místa			umístění uchazečů			vytvořená místa			umístění uchazečů			vytvořená místa			umístění uchazečů			vytvořená místa			umístění uchazečů			vytvořená místa			umístění uchazečů		
	stav na konci sled.měs. roku	stav na konci sled.měs. roku	celkem od poč. na konci sled.měs. roku	stav na konci sled.měs. roku	stav na konci sled.měs. roku	celkem od poč. na konci sled.měs. roku	stav na konci sled.měs. roku	stav na konci sled.měs. roku	celkem od poč. na konci sled.měs. roku	stav na konci sled.měs. roku	stav na konci sled.měs. roku	celkem od poč. na konci sled.měs. roku	stav na konci sled.měs. roku	stav na konci sled.měs. roku	celkem od poč. na konci sled.měs. roku	stav na konci sled.měs. roku	stav na konci sled.měs. roku	celkem od poč. na konci sled.měs. roku	stav na konci sled.měs. roku	stav na konci sled.měs. roku	celkem od poč. na konci sled.měs. roku	stav na konci sled.měs. roku	stav na konci sled.měs. roku	celkem od poč. na konci sled.měs. roku	stav na konci sled.měs. roku	stav na konci sled.měs. roku	celkem od poč. na konci sled.měs. roku			
1	107	106	23	26	85	0	81	2	204	13	178	11	34	0	16	0	14	6	1	0	0	0	0	0	0	0	0			
2	125	135	32	37	86	1	79	3	228	42	204	39	32	0	16	0	15	8	1	0	0	0	0	0	0	0	0			
3	184	194	47	52	88	8	78	8	187	51	172	48	31	2	16	0	15	8	1	0	0	0	0	0	0	0	0			
4	205	220	139	146	91	11	79	14	190	89	178	86	32	6	16	0	16	10	1	0	0	0	0	0	0	0	0			
5	217	241	212	223	99	19	80	17	193	116	181	113	31	12	16	0	15	10	1	0	0	0	0	0	0	0	0			
6	230	274	222	261	91	36	67	30	209	156	199	153	29	13	16	0	16	11	1	0	0	0	0	0	0	0	0			
7	256	300	248	296	80	39	68	38	202	177	194	173	27	13	16	0	15	11	1	0	0	0	0	0	0	0	0			
8	255	305	251	303	81	45	73	48	205	209	200	205	24	14	16	0	15	11	1	0	0	0	0	0	0	0	0			
9	254	305	245	307	77	46	68	56	193	240	190	236	19	14	16	0	15	12	1	0	0	0	0	0	0	0	0			
10	246	306	235	308	81	51	75	64	188	257	164	250	17	14	16	0	14	12	1	0	0	0	0	0	0	0	0			
11	159	306	140	308	87	60	76	72	139	262	136	255	15	14	16	0	16	14	1	0	0	0	0	0	0	0	0			
12	82	306	77	308	121	96	79	82	123	279	120	272	19	18	16	0	16	14	1	0	0	0	0	0	0	0	0			

Uchazeči o zaměstnání na APZ a v rekvalifikaci v roce 2006



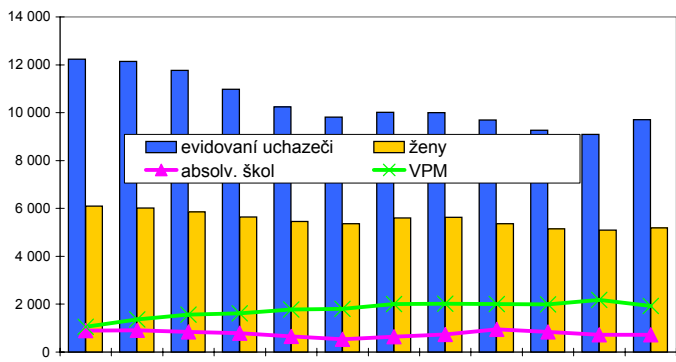
Měsíc	Uchazeči v rekvalifikaci						Příspěvek na provoz CHPD, CHPM a CHPM - SVČ			Příspěvek na zapracování			Příspěvek na dopravu			Překlenovací příspěvek		
	z toho absolventi a mladiství			z toho osoby se ZP			z toho uchazeči			zaměstnanci			zaměstnanci			zaměstnanci		
	stav na konci sled.měs. roku	stav na konci sled.měs. roku	celkem od poč. na konci sled.měs. roku	stav na konci sled.měs. roku	stav na konci sled.měs. roku	celkem od poč. na konci sled.měs. roku	stav na konci sled.měs. roku	stav na konci sled.měs. roku	celkem od poč. na konci sled.měs. roku	stav na konci sled.měs. roku	stav na konci sled.měs. roku	celkem od poč. na konci sled.měs. roku	stav na konci sled.měs. roku	stav na konci sled.měs. roku	celkem od poč. na konci sled.měs. roku	stav na konci sled.měs. roku	stav na konci sled.měs. roku	celkem od poč. na konci sled.měs. roku
1	1	0	0	19	0	15	24	0	0	0	0	0	0	0	0	0	0	0
2	0	0	0	21	3	29	49	0	0	0	0	0	0	0	0	0	0	0
3	0	0	0	16	0	1	30	0	0	0	0	0	0	0	0	0	0	0
4	2	0	0	8	0	39	51	8	0	0	0	0	0	0	0	0	0	0
5	3	0	0	7	0	13	47	8	0	0	0	0	0	0	0	0	0	0
6	9	9	0	7	3	17	36	7	0	0	0	0	0	0	0	0	0	0
7	7	9	0	7	0	11	10	7	0	0	0	0	0	0	0	0	0	0
8	8	10	0	6	1	6	6	0	0	0	0	0	0	0	0	0	0	0
9	3	11	0	1	0	1	1	0	0	0	0	0	0	0	0	0	0	0
10	1	11	0	18	0	26	22	18	0	0	0	0	0	0	0	0	0	0
11	1	11	0	23	3	38	58	23	3	0	0	0	0	0	0	0	0	0
12	0	11	0	22	0	200	48	22	0	15	0	0	0	0	0	0	0	0

Olomouc

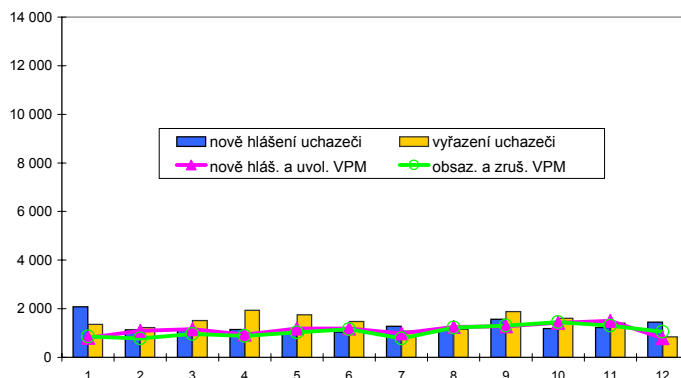
Vývoj na trhu práce v roce 2006

měsíc	evidování uchazeči na konci sled.měs.					počet osob pobírajících příspěvek	MN v %	nově hlášení uchazeči	vyřazení uchazeči	nově hlášená a uvolněná VPM	obsazená a zrušená VPM	VPM celkem	počet uchazečů na 1 VPM
	celkem	dosazitelní	ženy	absolv. škol a mladiství	osoby se ZP								
1	12 239	11 495	6 093	891	1 999	4 229	9,7	2 076	1 360	808	852	1 053	11,6
2	12 140	11 338	6 011	912	1 994	4 213	9,6	1 128	1 227	1 090	780	1 363	8,9
3	11 772	11 061	5 862	838	1 966	4 044	9,3	1 152	1 520	1 153	955	1 561	7,5
4	10 977	10 299	5 647	795	1 984	3 433	8,6	1 143	1 938	932	878	1 615	6,8
5	10 246	9 603	5 449	657	1 959	3 105	8,0	1 022	1 753	1 180	1 023	1 772	5,8
6	9 819	9 202	5 368	536	1 900	3 001	7,7	1 045	1 472	1 185	1 156	1 801	5,5
7	10 014	9 546	5 598	643	1 908	3 138	7,9	1 272	1 077	985	780	2 006	5,0
8	10 007	9 535	5 631	731	1 901	3 135	7,9	1 153	1 160	1 246	1 227	2 025	4,9
9	9 690	9 161	5 366	945	1 832	2 863	7,6	1 569	1 886	1 284	1 299	2 010	4,8
10	9 269	8 650	5 153	849	1 754	2 729	7,2	1 188	1 609	1 423	1 443	1 990	4,7
11	9 088	8 499	5 090	726	1 737	2 802	7,0	1 222	1 403	1 496	1 307	2 179	4,2
12	9 704	9 211	5 188	719	1 749	3 174	7,6	1 455	839	791	1 050	1 920	5,1

Evidování uchazeči a volná pracovní místa



Nově hlášení a vyřazení uchazeči



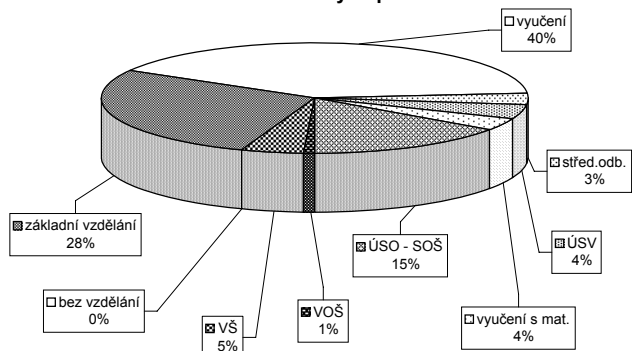
Struktura nezaměstnanosti v roce 2006

stav na konci čtvrtletí	celkový počet evidovan. uchazečů	Věková struktura nezaměstnaných				Délka nezaměstnanosti				
		do 19 let	20 - 34 let	35 - 49 let	nad 50 let	do 3 měsíců	3 - 6 měsíců	6 - 9 měsíců	9 - 12 měsíců	nad 12 měsíců
I.	11 772	468	4 363	3 701	3 240	3 498	2 416	1 312	723	3 823
II.	9 819	376	3 546	3 047	2 850	2 560	1 869	1 073	796	3 521
III.	9 690	593	3 518	2 847	2 732	3 049	1 501	1 085	673	3 382
IV.	9 704	421	3 521	2 996	2 766	3 235	1 721	921	678	3 149

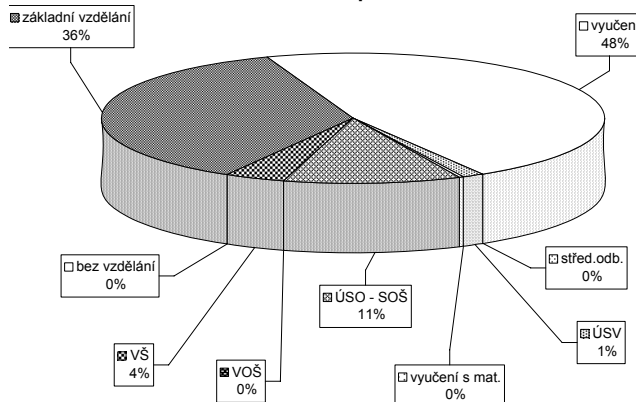
stav na konci čtvrtletí	uchazeči celkem	Struktura nezaměstnaných podle vzdělání								
		bez vzděl. + neúpl. zák. vz.	základní vzdělání	vyučení	střední bez maturity	vyučení s maturitou	ÚSV	ÚSO	vyšší odborné	bakal. + VŠ
I.	11 772	4	3 255	5 033	373	477	409	1 664	56	501
II.	9 819	6	2 844	3 896	312	392	383	1 444	43	499
III.	9 690	8	2 641	3 729	336	439	356	1 529	79	573
IV.	9 704	6	2 677	3 908	325	405	373	1 481	59	470

stav na konci čtvrtletí	VPM celkem	Struktura volných pracovních míst podle vzdělání								
		bez vzděl. + neúpl. zák. vz.	základní vzdělání	vyučení	střední bez maturity	vyučení s maturitou	ÚSV	ÚSO	vyšší odborné	bakal. + VŠ
I.	1 561	1	474	733	0	28	3	243	5	74
II.	1 801	1	405	935	4	37	4	314	2	99
III.	2 010	1	523	1 073	4	37	4	279	8	81
IV.	1 920	1	694	901	1	26	4	218	2	73

Struktura nezaměstnaných podle vzdělání



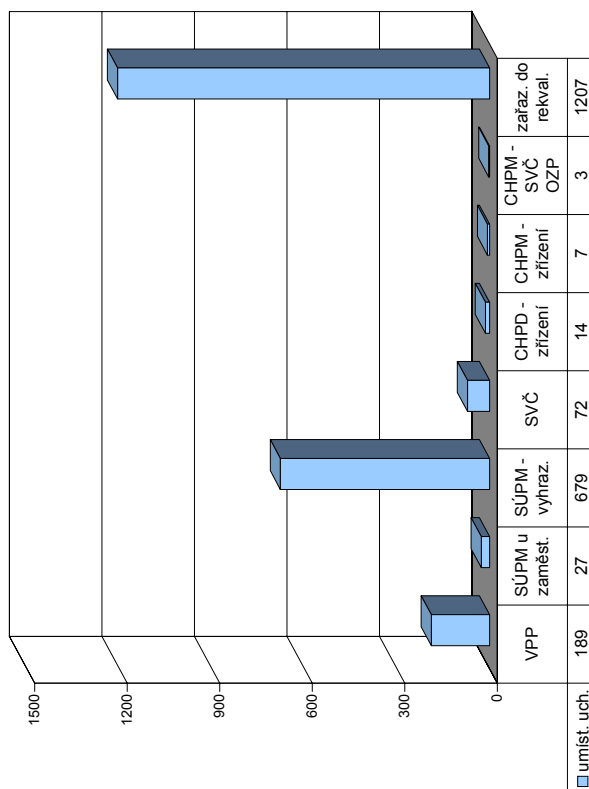
Struktura VPM podle vzdělání



Vývoj v oblasti aktivní politiky zaměstnanosti a rekvalifikací v roce 2006 - Olomouc

Měsíc	Veřejné prospěšné práce			Společensky účelná místa u zaměstnavatele			Společensky účelná místa - vyhrazená místa			Samostatná výděl. činnost (SVC)			Chráněné pracovní dílny - zřízení			Chráněné pracovní místa - zřízení			CHPM - SVČ osob se ZP			Příspěvek při přechodu na nový podnik. program								
	vytvořená místa			umístění uchazečů			vytvořená místa			umístění uchazečů			vytvořená místa			umístění uchazečů			vytvořená místa			umístění uchazečů			vytvořená místa			umístění uchazečů		
	stav na konci sled.měs. roku	stav na konci sled.měs. roku	celkem od poč. sled.měs. roku	stav na konci sled.měs. roku	stav na konci sled.měs. roku	celkem od poč. sled.měs. roku	stav na konci sled.měs. roku	stav na konci sled.měs. roku	celkem od poč. sled.měs. roku	stav na konci sled.měs. roku	stav na konci sled.měs. roku	celkem od poč. sled.měs. roku	stav na konci sled.měs. roku	stav na konci sled.měs. roku	celkem od poč. sled.měs. roku	stav na konci sled.měs. roku	stav na konci sled.měs. roku	celkem od poč. sled.měs. roku	stav na konci sled.měs. roku	stav na konci sled.měs. roku	celkem od poč. sled.měs. roku	stav na konci sled.měs. roku	stav na konci sled.měs. roku	celkem od poč. sled.měs. roku	stav na konci sled.měs. roku	stav na konci sled.měs. roku	celkem od poč. sled.měs. roku			
1	164	1	86	2	54	2	598	41	549	47	180	7	11	0	5	0	30	0	30	1	2	0	0	0	0	0	0			
2	168	8	84	3	52	2	590	88	545	100	174	10	22	11	16	11	32	2	30	4	3	1	0	0	0	0	0			
3	201	59	89	24	63	4	621	177	551	172	175	19	22	11	16	11	32	2	30	4	3	1	0	0	0	0	0			
4	233	109	137	85	62	5	581	205	540	220	164	21	21	11	15	11	32	2	30	4	3	1	0	0	0	0	0			
5	261	167	170	141	59	6	589	272	523	275	157	26	21	11	15	11	31	3	29	5	3	1	0	0	0	0	0			
6	262	180	179	160	57	6	574	324	534	334	160	34	21	11	14	11	31	3	28	5	4	2	0	0	0	0	0			
7	252	185	173	169	59	9	575	370	530	369	162	43	21	11	15	12	31	3	28	5	4	2	0	0	0	0	0			
8	253	196	173	178	58	11	558	413	509	413	169	53	21	11	15	12	31	3	29	6	3	2	0	0	0	0	0			
9	240	197	161	180	59	12	517	475	526	470	168	60	21	11	14	12	31	3	29	6	3	3	0	0	0	0	0			
10	232	201	152	183	60	15	650	574	582	558	170	66	21	11	14	12	31	3	29	6	3	3	0	0	0	0	0			
11	205	204	126	187	60	16	691	640	623	635	169	71	21	11	14	13	29	3	28	7	3	3	0	0	0	0	0			
12	177	209	94	189	60	16	726	675	660	679	168	72	21	11	15	14	33	7	27	7	3	3	0	0	0	0	0			

Uchazeči o zaměstnání na APZ a v rekvalifikaci v roce 2006



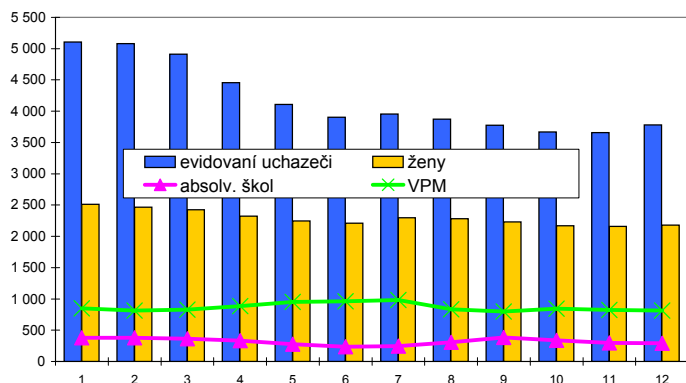
Měsíc	Uchazeči v rekvalifikaci												
	Překlenovací příspěvek			Příspěvek na dopravu			Příspěvek na zapracování			Příspěvek na provoz CHPD, CHPM a CHPM - SVČ			
	zaměstnančí stav na konci sled.měs. roku	celkem od poč. sled.měs. roku	zaměstnančí stav na konci sled.měs. roku	celkem od poč. sled.měs. roku	zaměstnančí stav na konci sled.měs. roku	celkem od poč. sled.měs. roku	zaměstnančí stav na konci sled.měs. roku	celkem od poč. sled.měs. roku	z toho absolventi a mladiství	osoby se ZP	ve sledov. měsíci	celkem ve sledov. měsíci	ukončili rekvalifikaci
1	0	0	0	0	12	4	120	93	32	43	160	61	61
2	0	0	0	0	12	4	123	96	30	14	96	96	157
3	1	1	0	0	10	5	137	110	31	2	114	370	295
4	3	3	0	0	9	7	139	112	23	27	126	496	412
5	4	4	0	0	7	7	139	112	18	7	90	586	537
6	3	4	0	0	10	11	151	124	11	6	62	648	619
7	6	9	0	0	10	15	151	124	10	57	97	745	707
8	5	9	0	0	10	15	151	124	11	3	27	772	805
9	8	12	10	10	11	16	151	124	13	2	96	868	841
10	8	15	10	10	14	21	151	124	17	17	204	1 072	987
11	8	17	10	10	15	22	151	124	14	4	88	1 160	1 111
12	5	17	10	10	13	22	158	131	25	1	47	1 207	1 189

Prostějov

Vývoj na trhu práce v roce 2006

měsíc	evidování uchazeči na konci sled.měs.					počet osob pobírajících příspěvek	MN v %	nově hlášení uchazeči	vyřazení uchazeči	nově hlášená a uvolněná VPM	obsazená a zrušená VPM	VPM celkem	počet uchazečů na 1 VPM
	celkem	dosazitelní	ženy	absolv. škol a mladiství	osoby se ZP								
1	5 108	4 714	2 511	377	968	1 501	8,8	771	510	222	238	851	6,0
2	5 083	4 678	2 467	381	957	1 548	8,7	474	499	183	219	815	6,2
3	4 912	4 478	2 426	363	939	1 407	8,3	514	685	287	272	830	5,9
4	4 456	4 061	2 321	331	928	1 149	7,5	408	864	256	200	886	5,0
5	4 108	3 712	2 246	275	894	1 030	6,8	406	754	281	217	950	4,3
6	3 906	3 540	2 212	236	866	1 002	6,5	429	631	187	175	962	4,1
7	3 953	3 611	2 298	246	851	1 088	6,6	544	497	214	195	981	4,0
8	3 874	3 529	2 281	307	832	1 037	6,4	474	553	301	450	832	4,7
9	3 776	3 391	2 232	384	780	947	6,2	619	717	181	213	800	4,7
10	3 667	3 230	2 171	338	775	920	5,8	461	570	208	162	846	4,3
11	3 657	3 220	2 158	297	781	947	5,8	479	489	212	233	825	4,4
12	3 783	3 421	2 179	290	783	1 050	6,2	476	350	133	146	812	4,7

Evidování uchazeči a volná pracovní místa



Nově hlášení a vyřazení uchazeči



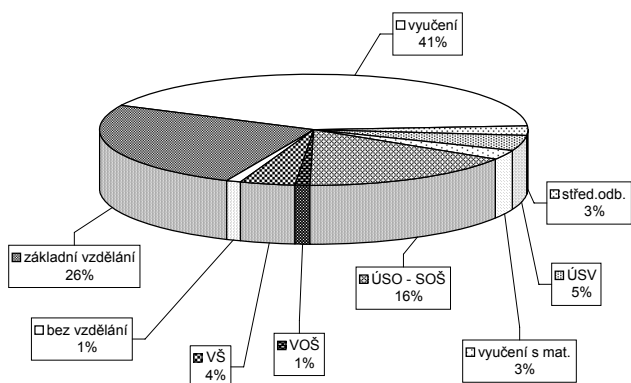
Struktura nezaměstnanosti v roce 2006

stav na konci čtvrtletí	celkový počet evidovan. uchazečů	Věková struktura nezaměstnaných				Délka nezaměstnanosti				
		do 19 let	20 - 34 let	35 - 49 let	nad 50 let	do 3 měsíců	3 - 6 měsíců	6 - 9 měsíců	9 - 12 měsíců	nad 12 měsíců
I.	4 912	191	1 839	1 669	1 213	1 305	882	557	270	1 898
II.	3 906	124	1 401	1 325	1 056	903	622	419	349	1 613
III.	3 776	193	1 352	1 226	1 005	1 147	504	384	279	1 462
IV.	3 783	156	1 349	1 277	1 001	1 048	658	339	271	1 467

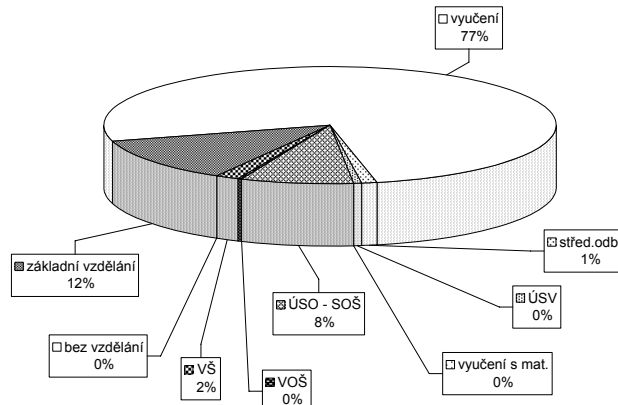
stav na konci čtvrtletí	uchazeči celkem	Struktura nezaměstnaných podle vzdělání								
		bez vzděl.+ neúpl.zák.vz.	základní vzdělání	vyučení	střední bez maturity	vyučení s maturitou	ÚSV	ÚSO	vyšší odborné	bakal.+ VŠ
I.	4 912	77	1 218	2 132	121	231	124	795	39	175
II.	3 906	51	994	1 601	104	176	98	666	32	184
III.	3 776	37	927	1 536	105	169	93	631	48	230
IV.	3 783	43	966	1 577	103	171	105	621	35	162

stav na konci čtvrtletí	VPM celkem	Struktura volných pracovních míst podle vzdělání								
		bez vzděl.+ neúpl.zák.vz.	základní vzdělání	vyučení	střední bez maturity	vyučení s maturitou	ÚSV	ÚSO	vyšší odborné	bakal.+ VŠ
I.	830	0	117	592	4	8	0	88	0	21
II.	962	0	108	731	4	9	0	91	0	19
III.	800	0	103	608	3	4	0	63	1	18
IV.	812	0	100	618	9	3	0	67	1	14

Struktura nezaměstnaných podle vzdělání



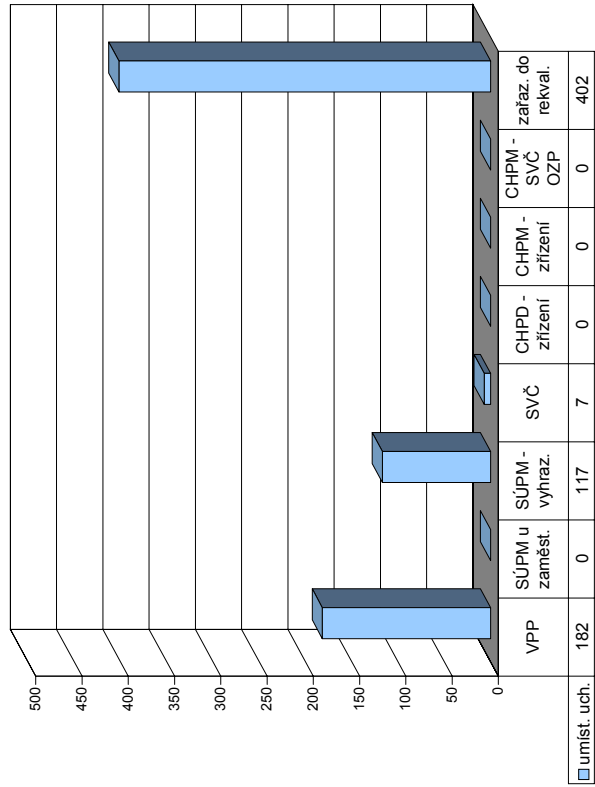
Struktura VPM podle vzdělání



Vývoj v oblasti aktivní politiky zaměstnanosti a rekvalifikací v roce 2006 - Prostějov

Měsíc	Veřejně prospěšné práce			Společensky účelná místa u zaměstnavatele			Společensky účelná místa - vyhrazená místa			Samostatná výděl. činnost (SVC)			Chráněné pracovní dílny - zřízení			Chráněné pracovní místa - zřízení			CHPM - SVČ osob se ZP			Příspěvek při přechodu na nový podnik. program		
	vytvořena	stav na konci sled.měs.	umístění uchazečů celkem od poč. roku	vytvořena	stav na konci sled.měs.	umístění uchazečů celkem od poč. roku	vytvořena	stav na konci sled.měs.	umístění uchazečů celkem od poč. roku	umístění uchazečů celkem od poč. roku	stav na konci sled.měs.	vytvořena	stav na konci sled.měs.	umístění uchazečů celkem od poč. roku	stav na konci sled.měs.	umístění uchazečů celkem od poč. roku	stav na konci sled.měs.	umístění uchazečů celkem od poč. roku	stav na konci sled.měs.	umístění uchazečů celkem od poč. roku	stav na konci sled.měs.	stav na konci sled.měs.	stav na konci sled.měs.	stav na konci sled.měs.
1	25	0	24	0	8	8	68	7	30	3	0	0	0	0	0	0	0	0	0	0	0	0	0	0
2	12	4	12	4	6	15	62	14	31	4	0	0	0	0	0	0	0	0	0	0	0	0	0	0
3	4	4	3	5	0	73	59	25	27	6	0	0	0	0	0	0	0	0	0	0	0	0	0	0
4	23	24	24	4	0	67	43	60	43	25	0	0	0	0	0	0	0	0	0	0	0	0	0	0
5	44	48	39	44	0	72	54	64	54	6	0	0	0	0	0	0	0	0	0	0	0	0	0	0
6	111	115	104	111	4	0	78	63	70	62	0	0	0	0	0	0	0	0	0	0	0	0	0	0
7	123	127	112	124	4	0	82	69	72	67	0	0	0	0	0	0	0	0	0	0	0	0	0	0
8	80	133	66	131	4	0	93	85	75	74	0	0	0	0	0	0	0	0	0	0	0	0	0	0
9	40	149	38	147	3	0	95	101	77	88	0	0	0	0	0	0	0	0	0	0	0	0	0	0
10	46	168	44	166	3	0	103	114	92	107	0	0	0	0	0	0	0	0	0	0	0	0	0	0
11	55	185	51	182	3	0	108	125	94	114	0	0	0	0	0	0	0	0	0	0	0	0	0	0
12	46	186	40	182	3	0	107	131	90	117	0	0	0	0	0	0	0	0	0	0	0	0	0	0

Uchazeči o zaměstnání na APZ a v rekvalifikaci v roce 2006



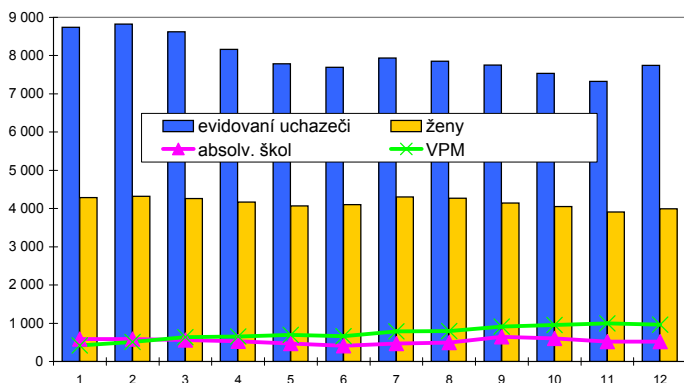
Měsíc	Překlenovací příspěvek			Příspěvek na dopravu			Příspěvek na zapracování			Příspěvek na provoz CHPD, CHPM a CHPM - SVČ			Uchazeči v rekvalifikaci					
	zaměstnanci	stav na konci sled.měs.	celkem od poč. roku	zaměstnanci	stav na konci sled.měs.	celkem od poč. roku	zaměstnanci	stav na konci sled.měs.	celkem od poč. roku	zaměstnanci	stav na konci sled.měs.	celkem od poč. roku	uchazeči	z toho absolventi a mladiství	z toho osoby se ZP	ve sledov. měsíci	celkem ve sledov. měsíci	ukončili rekvalifikaci celkem od poč. roku
1	2	0	0	0	0	0	0	0	0	0	0	31	35	30	2	13	13	11
2	3	2	0	0	0	0	0	0	0	0	0	31	40	20	8	26	39	21
3	4	4	0	0	0	0	0	0	0	0	0	31	80	23	11	84	123	44
4	4	4	0	0	0	0	0	0	0	0	0	31	96	20	23	45	168	29
5	3	5	0	0	0	0	0	0	0	0	0	31	83	23	14	32	200	45
6	1	5	0	0	0	0	0	0	0	0	0	33	56	12	13	14	214	41
7	1	5	0	0	0	0	0	0	0	0	0	33	47	12	15	21	235	30
8	0	5	0	0	0	0	0	0	0	0	0	33	28	8	1	20	255	39
9	0	5	0	0	0	0	0	0	0	0	0	33	62	25	1	40	295	6
10	1	6	0	0	0	0	0	0	0	0	0	33	88	31	3	52	347	26
11	1	6	0	0	0	0	0	0	0	0	0	33	63	22	3	25	372	50
12	1	6	0	0	0	0	0	0	0	0	0	33	43	17	13	30	402	50

Přerov

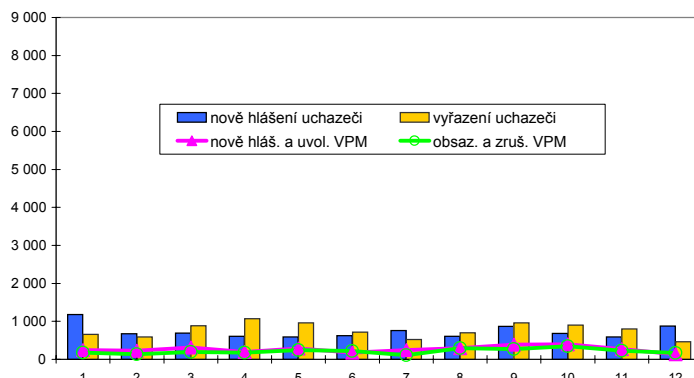
Vývoj na trhu práce v roce 2006

měsíc	evidování uchazeči na konci sled.měs.					počet osob pobírajících příspěvek	MN v %	nově hlášení uchazeči	vyřazení uchazeči	nově hlášená a uvolněná VPM	obsazená a zrušená VPM	VPM celkem	počet uchazečů na 1 VPM
	celkem	dosazitelní	ženy	absolv. škol a mladiství	osoby se ZP								
1	8 737	8 340	4 287	583	971	2 379	12,4	1 179	656	241	180	419	20,9
2	8 822	8 350	4 324	590	974	2 464	12,4	678	593	229	136	512	17,2
3	8 623	8 210	4 264	560	968	2 310	12,2	688	887	314	192	634	13,6
4	8 159	7 802	4 168	530	946	2 047	11,5	606	1 070	198	180	652	12,5
5	7 790	7 474	4 072	472	942	1 819	11,0	593	962	286	244	694	11,2
6	7 697	7 425	4 100	409	930	1 775	10,9	623	716	181	215	660	11,7
7	7 938	7 787	4 302	467	940	1 857	11,3	760	519	243	113	790	10,0
8	7 852	7 677	4 271	491	932	1 763	11,2	610	696	298	292	796	9,9
9	7 756	7 494	4 147	644	914	1 647	10,9	868	964	384	271	909	8,5
10	7 538	7 188	4 054	602	914	1 568	10,4	682	900	395	347	957	7,9
11	7 326	6 897	3 913	518	903	1 538	9,9	588	800	269	227	999	7,3
12	7 741	7 361	3 991	521	902	1 802	10,6	877	462	134	170	963	8,0

Evidování uchazeči a volná pracovní místa



Nově hlášení a vyřazení uchazeči



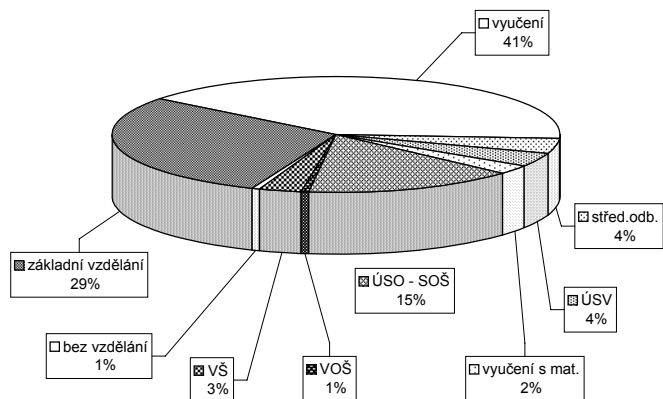
Struktura nezaměstnanosti v roce 2006

stav na konci čtvrtletí	celkový počet evidovan. uchazečů	Věková struktura nezaměstnaných				Délka nezaměstnanosti				
		do 19 let	20 - 34 let	35 - 49 let	nad 50 let	do 3 měsíců	3 - 6 měsíců	6 - 9 měsíců	9 - 12 měsíců	nad 12 měsíců
I.	8 623	355	3 242	2 877	2 149	1 952	1 378	853	497	3 943
II.	7 697	300	2 879	2 544	1 974	1 474	1 156	710	564	3 793
III.	7 756	468	2 882	2 484	1 922	1 664	992	773	511	3 816
IV.	7 741	364	2 788	2 568	2 021	1 703	1 071	679	536	3 752

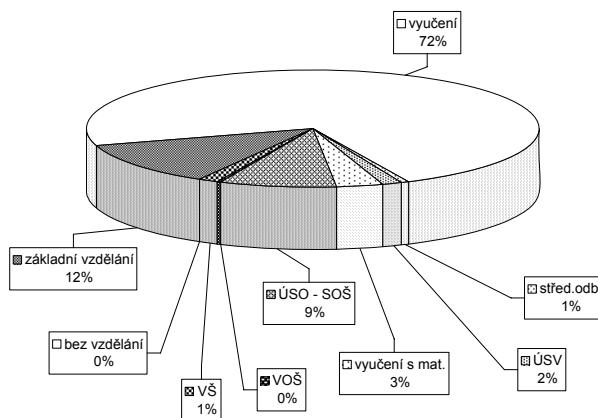
stav na konci čtvrtletí	uchazeči celkem	Struktura nezaměstnaných podle vzdělání								
		bez vzděl. + neúpl. zák. vz.	základní vzdělání	vyučení	střední bez maturity	vyučení s maturitou	ÚSV	ÚSO	vyšší odborné	bakal. + VŠ
I.	8 623	37	2 474	3 633	332	367	221	1 309	25	225
II.	7 697	38	2 302	3 096	290	300	215	1 186	37	233
III.	7 756	37	2 269	3 079	301	330	197	1 216	59	268
IV.	7 741	39	2 275	3 153	307	320	184	1 188	49	226

stav na konci čtvrtletí	VPM celkem	Struktura volných pracovních míst podle vzdělání								
		bez vzděl. + neúpl. zák. vz.	základní vzdělání	vyučení	střední bez maturity	vyučení s maturitou	ÚSV	ÚSO	vyšší odborné	bakal. + VŠ
I.	634	0	63	437	1	13	42	48	1	29
II.	660	3	78	419	5	19	37	62	2	35
III.	909	2	133	656	5	13	36	38	4	22
IV.	963	0	116	699	5	15	31	82	1	14

Struktura nezaměstnaných podle vzdělání



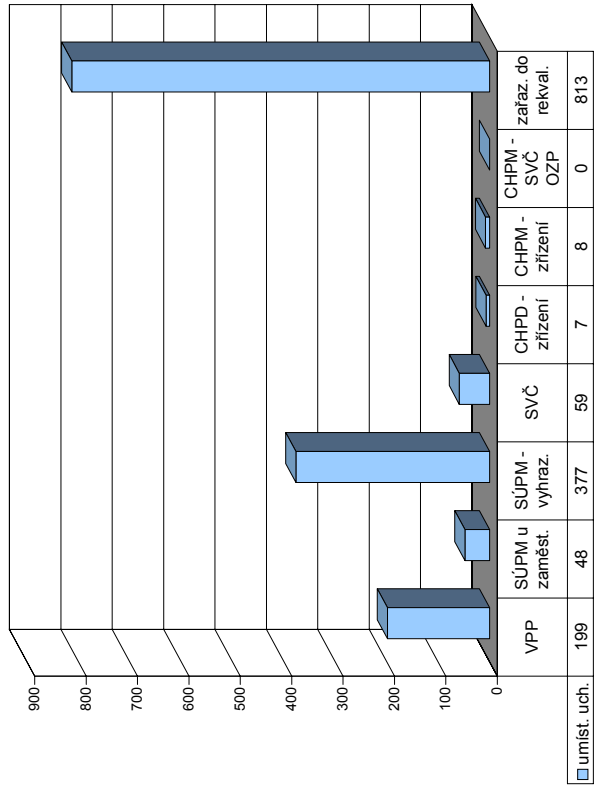
Struktura VPM podle vzdělání



Vývoj v oblasti aktivní politiky zaměstnanosti a rekvalifikací v roce 2006 - Přerov

Měsíc	Veřejné prospěšné práce			Společensky účelná místa u zaměstnavatele			Společensky účelná místa - vyhrazená místa			Společenská činnost (SVC)			Chráněné pracovní dílny - zřízení			Chráněné pracovní místa - zřízení			CHPM - SVČ osob se ZP			Příspěvek při přechodu na nový podnik. program				
	vytvořena	stav na konci sled.měs.	celkem od poč. roku	vytvořena	stav na konci sled.měs.	celkem od poč. roku	vytvořena	stav na konci sled.měs.	celkem od poč. roku	umístění uchazečů	stav na konci sled.měs.	celkem od poč. roku	vytvořena	stav na konci sled.měs.	celkem od poč. roku	umístění uchazečů	stav na konci sled.měs.	celkem od poč. roku	vytvořena	stav na konci sled.měs.	celkem od poč. roku	umístění uchazečů	stav na konci sled.měs.	celkem od poč. roku	vytvořena	stav na konci sled.měs.
1	37	4	33	2	93	0	87	0	171	13	13	13	105	1	4	0	0	0	9	0	9	1	1	0	0	0
2	35	12	31	8	91	0	87	4	180	40	180	109	9	4	0	0	0	0	9	0	9	1	1	0	0	0
3	51	33	42	24	91	1	87	6	184	69	184	105	18	4	0	0	0	0	9	0	9	1	1	0	0	0
4	117	104	112	99	85	3	80	10	174	91	174	105	21	4	0	0	0	0	8	0	8	1	1	0	0	0
5	165	152	163	154	86	4	81	12	170	115	170	115	100	26	4	0	0	0	8	0	8	1	1	0	0	0
6	175	169	171	172	82	10	74	17	181	155	181	96	30	9	5	0	0	0	8	0	8	1	1	0	0	0
7	170	175	168	183	81	10	73	20	178	171	178	97	36	7	9	5	0	0	9	1	9	2	2	0	0	0
8	172	177	172	187	82	11	75	23	185	197	184	96	39	9	5	0	0	0	12	4	11	4	4	0	0	0
9	173	179	168	191	81	14	73	25	221	258	218	97	43	9	7	12	4	0	12	4	12	5	5	0	0	0
10	120	182	117	195	85	18	74	29	236	298	234	101	49	9	5	0	0	0	12	4	12	5	5	0	0	0
11	97	185	96	198	89	28	75	36	246	348	245	106	55	9	5	0	0	0	12	4	12	5	5	0	0	0
12	43	187	42	199	81	34	77	48	234	378	231	103	59	9	9	5	0	0	14	6	14	8	8	0	0	0

Uchazeči o zaměstnání na APZ a v rekvalifikaci v roce 2006



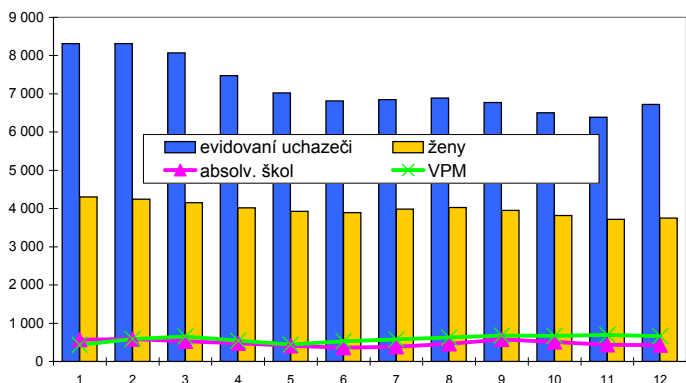
Měsíc	Překlenovací příspěvek			Příspěvek na dopravu			Příspěvek na zapracování			Příspěvek na provoz CHPD, CHPM a CHPM - SVČ			Uchazeči v rekvalifikaci														
	zaměstnanci	stav na konci sled.měs.	celkem od poč. roku	zaměstnanci	stav na konci sled.měs.	celkem od poč. roku	zaměstnanci	stav na konci sled.měs.	celkem od poč. roku	zaměstnanci	stav na konci sled.měs.	celkem od poč. roku	z toho absolventi a mladiství	osoby se ZP	z toho absolventi a mladiství	z toho absolventi a mladiství	z toho absolventi a mladiství	z toho absolventi a mladiství	z toho absolventi a mladiství	z toho absolventi a mladiství	z toho absolventi a mladiství	z toho absolventi a mladiství	z toho absolventi a mladiství	z toho absolventi a mladiství	z toho absolventi a mladiství	z toho absolventi a mladiství	z toho absolventi a mladiství
1	5	1	0	0	0	0	0	0	0	0	0	14	14	14	230	12	8	69	69	82	82	82	82	82	82	82	82
2	5	4	0	0	0	0	0	0	0	0	0	14	14	14	286	19	11	160	160	35	117	117	117	117	117	117	117
3	9	9	0	0	0	0	1	1	14	14	14	14	14	14	234	19	11	224	224	116	233	233	233	233	233	233	233
4	13	14	0	0	0	0	1	2	14	14	14	14	14	14	161	24	2	267	267	116	349	349	349	349	349	349	349
5	13	19	0	0	0	0	1	2	14	14	14	14	14	14	147	33	2	314	314	61	410	410	410	410	410	410	410
6	12	23	0	0	0	0	2	3	14	14	14	14	14	14	128	13	4	341	341	46	456	456	456	456	456	456	456
7	8	25	0	0	0	0	2	4	14	14	14	14	14	14	21	11	2	343	343	109	565	565	565	565	565	565	565
8	9	30	0	0	0	0	2	4	14	14	14	14	14	14	29	5	3	366	366	15	580	580	580	580	580	580	580
9	13	36	0	0	0	0	1	4	14	14	14	14	14	14	124	12	6	474	474	13	593	593	593	593	593	593	593
10	11	40	0	0	0	0	0	4	14	14	14	14	14	14	230	19	9	614	614	34	627	627	627	627	627	627	627
11	14	46	0	0	0	0	0	4	14	14	14	14	14	14	304	35	18	768	768	80	707	707	707	707	707	707	707
12	15	53	0	0	0	0	0	4	14	14	14	14	14	14	247	27	14	813	813	102	809	809	809	809	809	809	809

Šumperk

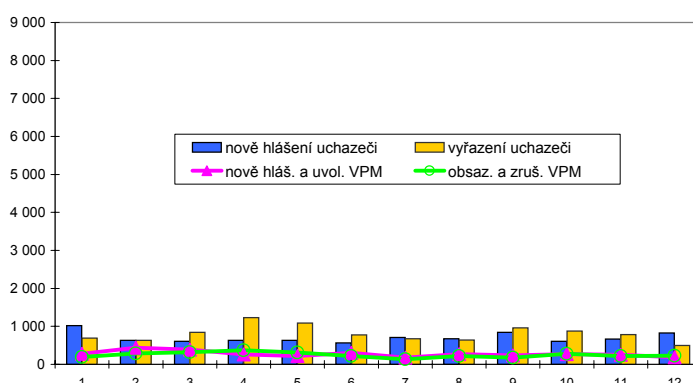
Vývoj na trhu práce v roce 2006

měsíc	evidování uchazeči na konci sled.měs.					počet osob pobírajících příspěvek	MN v %	nově hlášení uchazeči	vyřazení uchazeči	nově hlášená a uvolněná VPM	obsazená a zrušená VPM	VPM celkem	počet uchazečů na 1 VPM
	celkem	dosazitelní	ženy	absolv. škol a mladiství	osoby se ZP								
1	8 317	7 817	4 303	570	1 175	2 468	12,5	1 020	689	282	191	438	19,0
2	8 312	7 723	4 246	584	1 181	2 521	12,4	630	635	435	283	590	14,1
3	8 074	7 429	4 154	531	1 185	2 440	11,9	608	846	385	318	657	12,3
4	7 478	6 883	4 015	478	1 181	2 130	11,1	633	1 229	262	375	544	13,7
5	7 023	6 431	3 926	410	1 159	1 895	10,4	636	1 091	215	312	447	15,7
6	6 815	6 249	3 895	356	1 149	1 788	10,1	566	774	302	221	528	12,9
7	6 852	6 360	3 984	386	1 147	1 797	10,5	709	672	180	132	576	11,9
8	6 889	6 382	4 029	460	1 162	1 804	10,5	677	640	268	217	627	11,0
9	6 771	6 195	3 951	579	1 148	1 679	10,2	839	957	233	179	681	9,9
10	6 505	5 839	3 816	507	1 131	1 613	9,7	609	875	268	281	668	9,7
11	6 388	5 702	3 717	437	1 134	1 632	9,5	665	782	250	219	699	9,1
12	6 723	6 229	3 751	427	1 140	1 881	10,4	829	494	188	228	659	10,2

Evidování uchazeči a volná pracovní místa



Nově hlášení a vyřazení uchazeči



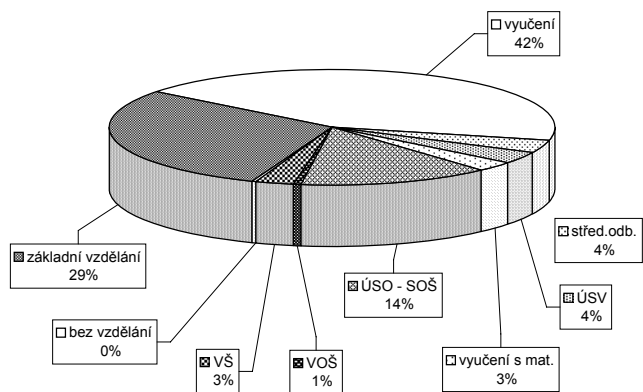
Struktura nezaměstnanosti v roce 2006

stav na konci čtvrtletí	celkový počet evidovan. uchazeči	Věková struktura nezaměstnaných				Délka nezaměstnanosti				
		do 19 let	20 - 34 let	35 - 49 let	nad 50 let	do 3 měsíců	3 - 6 měsíců	6 - 9 měsíců	9 - 12 měsíců	nad 12 měsíců
I.	8 074	318	3 032	2 666	2 058	1 812	1 419	840	473	3 530
II.	6 815	255	2 436	2 226	1 898	1 445	946	654	537	3 233
III.	6 771	379	2 374	2 115	1 903	1 640	945	596	455	3 135
IV.	6 723	273	2 319	2 150	1 981	1 738	973	626	412	2 974

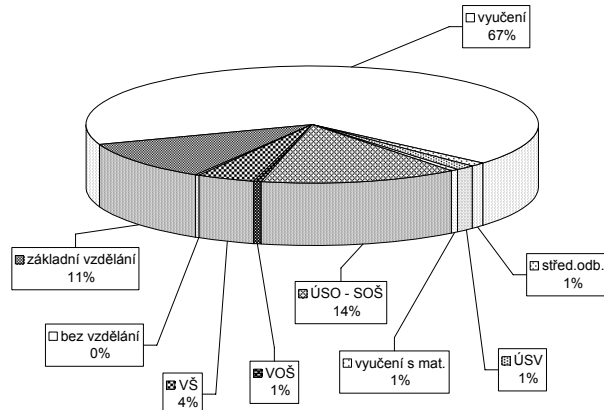
stav na konci čtvrtletí	uchazeči celkem	Struktura nezaměstnaných podle vzdělání								
		bez vzděl.+ neúpl.zák.vz.	základní vzdělání	vyučení	střední bez maturity	vyučení s maturitou	ÚSV	ÚSO	vyšší odborné	bakal.+ VŠ
I.	8 074	15	2 315	3 681	273	276	197	1 089	45	183
II.	6 815	15	2 108	2 845	237	235	188	957	33	197
III.	6 771	16	1 996	2 773	259	268	164	1 035	40	220
IV.	6 723	16	1 997	2 892	241	239	175	943	34	186

stav na konci čtvrtletí	VPM celkem	Struktura volných pracovních míst podle vzdělání								
		bez vzděl.+ neúpl.zák.vz.	základní vzdělání	vyučení	střední bez maturity	vyučení s maturitou	ÚSV	ÚSO	vyšší odborné	bakal.+ VŠ
I.	657	1	155	366	1	0	3	94	4	33
II.	528	1	114	301	3	4	2	65	1	37
III.	681	1	101	450	5	3	7	88	2	24
IV.	659	1	73	441	7	8	4	93	4	28

Struktura nezaměstnaných podle vzdělání



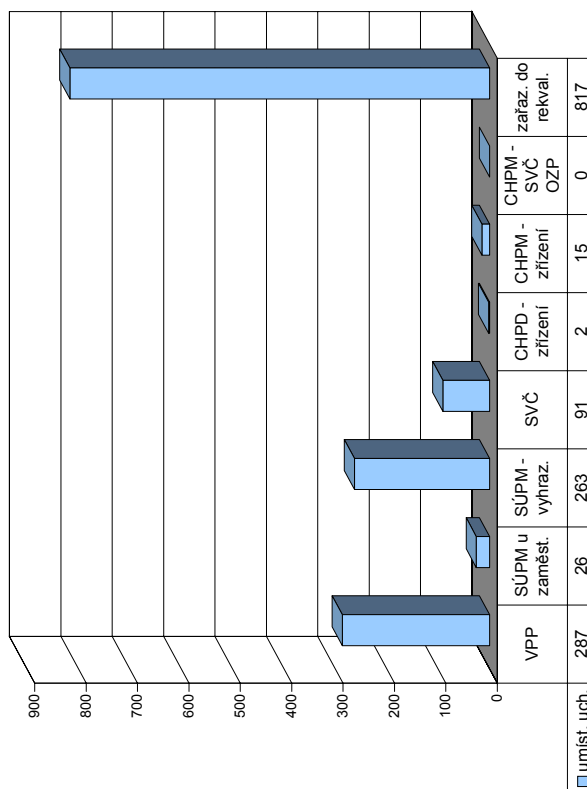
Struktura VPM podle vzdělání



Vývoj v oblasti aktivní politiky zaměstnanosti a rekvalifikací v roce 2006 - Šumperk

Měsíc	Veřejně prospěšné práce			Společensky účelná místa u zaměstnavatele			Společensky účelná místa - vyhrazená místa			Samostatná výděl. činnost (SVC)			Chráněné pracovní dílny - zřízení			Chráněné pracovní místa - zřízení			CHPM - SVČ osob se ZP			Příspěvek při přechodu na nový podnik. program		
	vytvořená místa		umístění uchazečů	vytvořená místa		umístění uchazečů	vytvořená místa		umístění uchazečů	umístění uchazečů		stav	vytvořená místa		umístění uchazečů	vytvořená místa		umístění uchazečů	CHPM - SVČ		Příspěvek při přechodu na nový podnik. program			
	stav na konci sled.měs. roku	celkem od poč. sled.měs. roku	stav na konci sled.měs. roku	celkem od poč. sled.měs. roku	stav na konci sled.měs. roku	celkem od poč. sled.měs. roku	stav na konci sled.měs. roku	celkem od poč. sled.měs. roku	stav na konci sled.měs. roku	celkem od poč. sled.měs. roku	stav na konci sled.měs. roku	celkem od poč. sled.měs. roku	stav na konci sled.měs. roku	celkem od poč. sled.měs. roku	stav na konci sled.měs. roku	celkem od poč. sled.měs. roku	stav na konci sled.měs. roku	celkem od poč. sled.měs. roku	stav na konci sled.měs. roku	celkem od poč. sled.měs. roku	stav na konci sled.měs. roku	celkem od poč. sled.měs. roku		
1	75	64	13	2	33	0	31	3	135	2	163	0	8	0	5	0	1	0	0	0	0	0		
2	155	155	11	12	34	1	32	37	164	35	164	13	8	0	5	0	0	0	0	0	0	0		
3	181	181	49	51	28	3	26	76	199	73	164	25	8	0	9	4	1	0	0	0	0	0		
4	200	200	165	171	32	9	31	105	228	102	149	29	8	0	10	5	1	0	0	0	0	0		
5	210	210	202	210	28	10	26	125	238	122	153	43	8	0	10	5	1	0	0	0	0	0		
6	252	263	205	230	27	10	25	148	249	145	140	50	8	0	12	7	1	0	0	0	0	0		
7	252	263	233	269	27	10	25	173	249	170	138	63	10	2	12	7	1	0	0	0	0	0		
8	252	263	236	278	25	10	23	199	176	173	139	64	9	2	13	8	1	0	0	0	0	0		
9	252	263	239	286	21	11	19	152	194	151	132	72	7	2	12	8	1	0	0	0	0	0		
10	250	263	230	287	13	11	12	145	219	143	131	81	6	2	17	13	15	0	0	0	0	0		
11	222	263	178	287	20	20	17	169	264	166	135	89	6	2	18	14	17	15	0	0	0	0		
12	0	263	0	287	21	25	18	123	266	121	137	91	5	2	18	14	17	15	0	0	0	0		

Uchazeči o zaměstnání na APZ a v rekvalifikaci v roce 2006



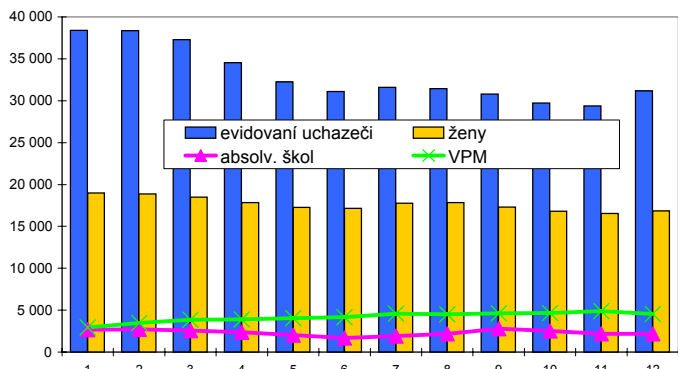
Měsíc	Uchazeči v rekvalifikaci						Příspěvek na provoz CHPD, CHPM a CHPM - SVČ			Příspěvek na zapracování			Příspěvek na dopravu			Překlenovací příspěvek		
	z toho absolventů a mladistvů		z toho osoby se ZP		z toho zařazení		zaměstnanci		zaměstnanci		zaměstnanci		zaměstnanci		zaměstnanci		zaměstnanci	
	stav na konci sled.měs. roku	celkem od poč. sled.měs. roku	stav na konci sled.měs. roku	celkem od poč. sled.měs. roku	stav na konci sled.měs. roku	celkem od poč. sled.měs. roku	stav na konci sled.měs. roku	celkem od poč. sled.měs. roku	stav na konci sled.měs. roku	celkem od poč. sled.měs. roku	stav na konci sled.měs. roku	celkem od poč. sled.měs. roku	stav na konci sled.měs. roku	celkem od poč. sled.měs. roku	stav na konci sled.měs. roku	celkem od poč. sled.měs. roku	stav na konci sled.měs. roku	celkem od poč. sled.měs. roku
1	91	58	2	53	13	13	80	79	0	0	0	0	0	0	0	0	0	0
2	139	57	3	65	17	30	80	79	0	0	0	0	0	0	0	0	0	0
3	186	66	5	94	21	47	81	80	0	0	0	0	0	0	0	0	0	0
4	174	76	5	72	28	84	81	80	0	0	0	0	0	0	0	0	0	0
5	184	70	8	63	34	53	81	80	0	0	0	0	0	0	0	0	0	0
6	158	69	3	53	40	79	81	80	0	0	0	0	0	0	0	0	0	0
7	140	59	23	32	43	50	81	80	0	0	0	0	0	0	0	0	0	0
8	129	51	35	12	44	23	81	80	0	0	0	0	0	0	0	0	0	0
9	182	57	8	107	55	54	81	80	0	0	0	0	0	0	0	0	0	0
10	259	67	43	154	70	77	81	80	0	0	0	0	0	0	0	0	0	0
11	252	70	7	111	81	615	81	80	0	0	0	0	0	0	0	0	0	0
12	105	46	2	1	81	148	81	80	0	0	0	0	0	0	0	0	0	0

Olomoucký kraj


Vývoj na trhu práce v roce 2006

měsíc	evidování uchazeči na konci sled.měs.					počet osob pobírajících příspěvek	MN v %	nově hlášení uchazeči	vyřazení uchazeči	nově hlášená a uvolněná VPM	obsazená a zrušená VPM	VPM celkem	počet uchazečů na 1 VPM
	celkem	dosazitelní	ženy	absolv. škol a mladiství	osoby se ZP								
1	38 380	36 174	18 993	2 677	5 580	11 941	11,2	5 733	3 533	1 609	1 520	2 938	13,1
2	38 342	35 865	18 857	2 725	5 561	12 138	11,1	3 249	3 287	1 970	1 449	3 459	11,1
3	37 301	34 921	18 502	2 545	5 507	11 533	10,8	3 282	4 323	2 199	1 791	3 867	9,6
4	34 553	32 340	17 831	2 359	5 470	9 833	10,0	3 073	5 821	1 697	1 671	3 893	8,9
5	32 244	30 122	17 279	2 015	5 368	8 708	9,3	2 895	5 204	2 013	1 856	4 050	8,0
6	31 116	29 136	17 137	1 698	5 246	8 352	9,0	2 904	4 032	1 921	1 797	4 174	7,5
7	31 589	30 021	17 764	1 920	5 251	8 605	9,2	3 581	3 108	1 649	1 253	4 570	6,9
8	31 438	29 826	17 825	2 184	5 230	8 438	9,2	3 260	3 411	2 143	2 217	4 496	7,0
9	30 802	28 934	17 316	2 796	5 061	7 829	8,9	4 279	4 915	2 125	1 995	4 626	6,7
10	29 719	27 508	16 795	2 524	4 948	7 486	8,4	3 252	4 335	2 321	2 283	4 664	6,4
11	29 369	27 056	16 533	2 187	4 940	7 699	8,3	3 405	3 755	2 255	2 031	4 888	6,0
12	31 187	29 299	16 838	2 160	4 977	8 965	9,0	4 145	2 327	1 268	1 619	4 537	6,9

Evidování uchazeči a volná pracovní místa



Nově hlášení a vyřazení uchazeči



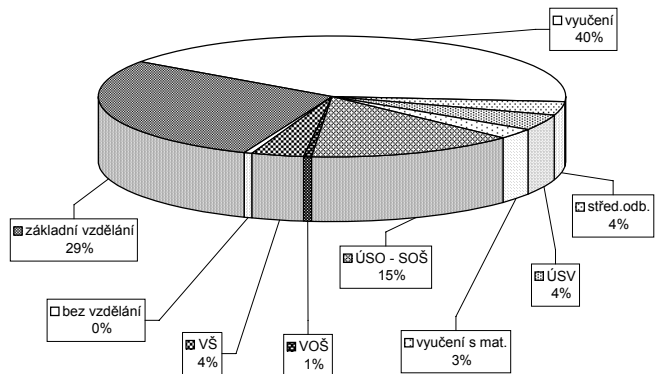
Struktura nezaměstnanosti v roce 2006

stav na konci čtvrtletí	celkový počet evidovan. uchazečů	Věková struktura nezaměstnaných				Délka nezaměstnanosti				
		do 19 let	20 - 34 let	35 - 49 let	nad 50 let	do 3 měsíců	3 - 6 měsíců	6 - 9 měsíců	9 - 12 měsíců	nad 12 měsíců
I.	37 301	1 464	13 838	12 269	9 730	9 624	7 008	3 941	2 157	14 571
II.	31 116	1 167	11 212	10 107	8 630	6 948	5 187	3 201	2 468	13 312
III.	30 802	1 772	11 052	9 580	8 398	8 254	4 326	3 199	2 141	12 882
IV.	31 187	1 325	11 042	10 086	8 734	8 815	4 946	2 824	2 172	12 430

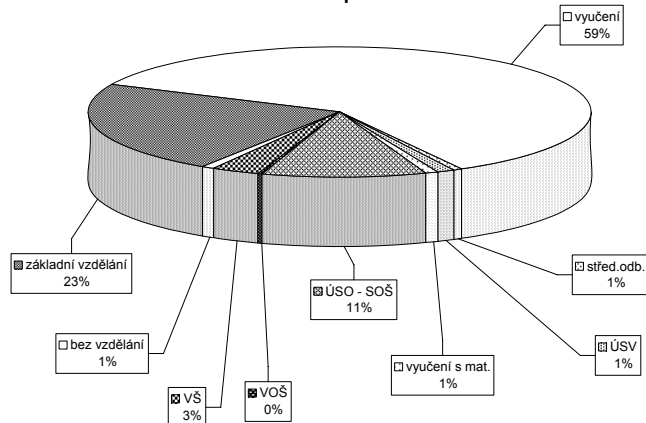
stav na konci čtvrtletí	uchazeči celkem	Struktura nezaměstnaných podle vzdělání								
		bez vzděl. + neúpl. zák. vz.	základní vzdělání	vyučení	střední bez maturity	vyučení s maturitou	ÚSV	ÚSO	vyšší odborné	bakal. + VŠ
I.	37 301	167	10 503	16 281	1 314	1 502	1 050	5 169	179	1 136
II.	31 116	139	9 208	12 685	1 085	1 212	966	4 513	154	1 154
III.	30 802	129	8 763	12 267	1 150	1 327	889	4 706	237	1 334
IV.	31 187	135	8 997	12 935	1 146	1 270	902	4 523	187	1 092

stav na konci čtvrtletí	VPM celkem	Struktura volných pracovních míst podle vzdělání								
		bez vzděl. + neúpl. zák. vz.	základní vzdělání	vyučení	střední bez maturity	vyučení s maturitou	ÚSV	ÚSO	vyšší odborné	bakal. + VŠ
I.	3 867	36	862	2 181	7	49	48	504	10	170
II.	4 174	43	751	2 470	17	70	44	571	5	203
III.	4 626	38	921	2 870	19	58	47	501	15	157
IV.	4 537	36	1 034	2 720	24	52	40	486	8	137

Struktura nezaměstnaných podle vzdělání



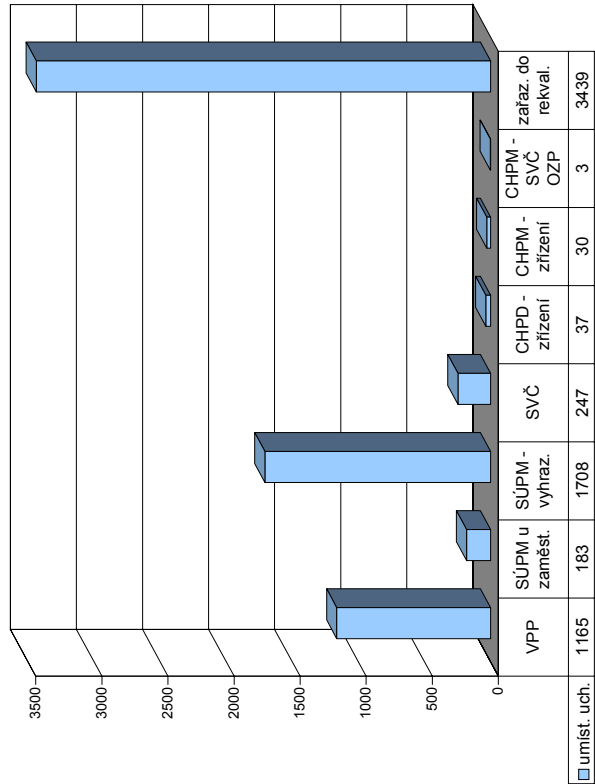
Struktura VPM podle vzdělání



Vývoj v oblasti aktivní politiky zaměstnanosti a rekvalifikací v roce 2006 - Olomoucký kraj

Měsíc	Veřejné prospěšné práce			Společensky účelná místa u zaměstnavatele			Společensky účelná místa - vyhrazená místa			Samostatná výděl. činnost (SVC)			Chráněné pracovní dílny - zřízení						Chráněné pracovní místa - zřízení			CHPM - SVČ osob se ZP			Příspěvek při přechodu na nový podnik. program			
	vytvořená místa		umístění uchazečů	vytvořená místa		umístění uchazečů	vytvořená místa		umístění uchazečů	umístění uchazečů		stav na konci sled.měs. roku	vytvořená místa		umístění uchazečů	vytvořená místa		umístění uchazečů	stav na konci sled.měs. roku		stav na konci sled.měs. roku		stav na konci sled.měs. roku		stav na konci sled.měs. roku		stav na konci sled.měs. roku	
	stav na konci sled.měs. roku	celkem od poč. roku	stav na konci sled.měs. roku	stav na konci sled.měs. roku	celkem od poč. roku	stav na konci sled.měs. roku	celkem od poč. roku	stav na konci sled.měs. roku	celkem od poč. roku	stav na konci sled.měs. roku	celkem od poč. roku	stav na konci sled.měs. roku	stav na konci sled.měs. roku	celkem od poč. roku	stav na konci sled.měs. roku	celkem od poč. roku	stav na konci sled.měs. roku	celkem od poč. roku	stav na konci sled.měs. roku	celkem od poč. roku	stav na konci sled.měs. roku	celkem od poč. roku	stav na konci sled.měs. roku	celkem od poč. roku	stav na konci sled.měs. roku	celkem od poč. roku	stav na konci sled.měs. roku	celkem od poč. roku
1	408	175	179	32	282	1	260	4	1200	78	1101	80	512	11	39	0	30	6	45	0	43	2	4	0	0	0	0	0
2	495	314	170	64	279	4	256	10	1241	222	1155	228	510	36	50	11	43	20	47	2	46	5	1	0	0	0	0	0
3	621	471	230	156	275	16	246	20	1269	400	1165	387	502	70	50	11	43	20	51	6	49	9	5	1	0	0	0	0
4	778	657	575	525	274	28	242	39	1240	533	1177	542	475	83	49	11	43	22	51	7	48	9	5	1	0	0	0	0
5	897	818	786	772	276	38	236	46	1265	682	1176	679	466	113	41	11	41	22	50	8	47	10	5	1	0	0	0	0
6	1030	1001	881	934	261	62	214	67	1295	846	1233	849	448	133	54	16	41	23	52	10	46	10	6	2	0	0	0	0
7	1053	1050	934	1041	251	68	217	83	1294	960	1223	950	444	161	41	18	49	32	53	11	47	11	6	2	0	0	0	0
8	1012	1074	898	1077	250	77	222	98	1240	1080	1160	1061	448	176	55	18	48	32	57	15	50	14	5	2	0	0	0	0
9	959	1093	851	1111	241	83	212	111	1233	1268	1162	1240	434	196	53	18	45	33	56	15	51	16	5	3	0	0	0	0
10	894	1120	778	1139	242	95	214	125	1302	1462	1215	1428	437	217	52	18	42	33	61	20	57	24	4	3	0	0	0	0
11	738	1143	591	1162	259	124	222	157	1353	1639	1264	1613	442	236	52	18	44	36	60	21	58	27	4	3	0	0	0	0
12	348	1151	253	1165	286	171	228	183	1313	1729	1222	1708	444	247	51	18	44	37	66	27	59	30	3	3	0	0	0	0

Uchazeči o zaměstnání na APZ a v rekvalifikaci v roce 2006



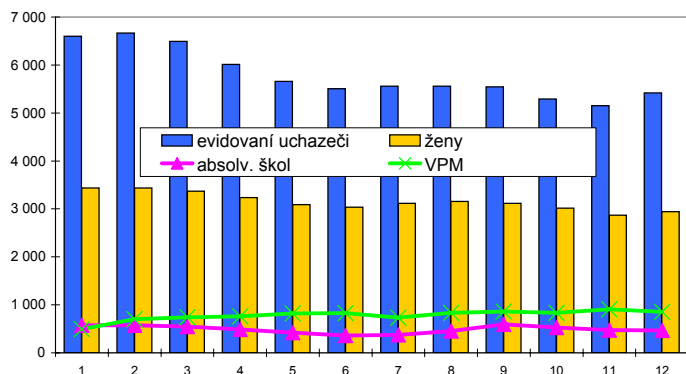
Měsíc	Uchazeči v rekvalifikaci														
	Překlenovací příspěvek			Příspěvek na dopravu			Příspěvek na zapracování			Příspěvek na provoz CHPD, CHPM a CHPM - SVČ			ukončili rekvalifikaci		
	zaměstnanci	stav na konci sled.měs. roku	celkem od poč. roku	zaměstnanci	stav na konci sled.měs. roku	celkem od poč. roku	zaměstnanci	stav na konci sled.měs. roku	celkem od poč. roku	zaměstnanci	stav na konci sled.měs. roku	celkem od poč. roku	z toho absolventi a mladiství	osoby se ZP	ve sledov. měsíci
1	8	1	0	0	12	4	245	217	537	151	55	310	171	171	171
2	12	10	0	0	12	4	248	220	671	147	39	307	617	173	344
3	30	30	0	0	11	6	263	235	663	155	29	357	974	365	709
4	46	47	0	0	10	9	265	237	624	151	57	325	1299	364	1073
5	55	68	0	0	8	9	285	237	588	152	31	245	1544	301	1374
6	55	88	0	0	12	14	279	251	465	112	29	173	1717	276	1650
7	51	103	0	0	13	20	279	251	314	99	96	152	1869	303	1953
8	46	115	0	0	14	21	279	251	217	75	43	88	1957	185	2138
9	42	131	10	10	15	23	279	251	454	107	17	352	2309	115	2253
10	44	150	10	10	16	28	279	251	742	152	72	576	2885	288	2541
11	48	165	10	10	16	29	279	251	784	167	35	416	3301	374	2915
12	40	174	10	10	14	29	286	258	519	137	30	138	3439	403	3318

Kroměříž

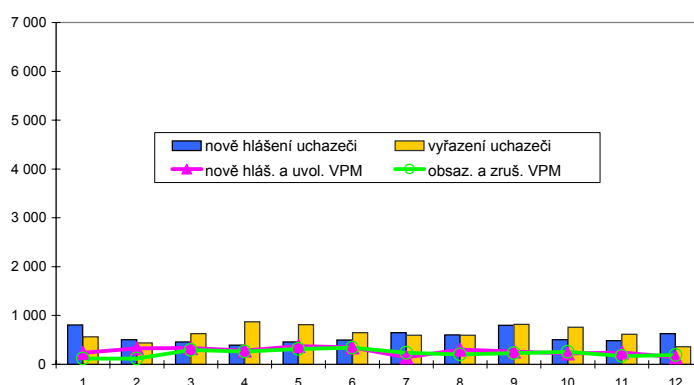
Vývoj na trhu práce v roce 2006

měsíc	evidování uchazeči na konci sled.měs.					počet osob pobírajících příspěvek	MN v %	nově hlášení uchazeči	vyřazení uchazeči	nově hlášená a uvolněná VPM	obsazená a zrušená VPM	VPM celkem	počet uchazečů na 1 VPM
	celkem	dosazitelní	ženy	absolv. škol a mladiství	osoby se ZP								
1	6 601	6 120	3 437	573	1 114	1 963	12,0	806	563	237	121	492	13,4
2	6 664	6 079	3 439	576	1 138	2 027	11,9	505	442	329	119	702	9,5
3	6 495	5 882	3 369	544	1 157	1 911	11,5	460	629	335	293	744	8,7
4	6 014	5 437	3 237	485	1 112	1 640	10,5	391	872	284	265	763	7,9
5	5 658	5 078	3 090	419	1 094	1 455	9,8	456	812	373	312	824	6,9
6	5 504	5 020	3 036	360	1 072	1 428	9,7	498	652	345	343	826	6,7
7	5 556	5 156	3 115	375	1 089	1 452	9,9	649	597	144	235	735	7,6
8	5 561	5 171	3 157	457	1 047	1 449	9,9	602	597	300	201	834	6,7
9	5 543	5 157	3 117	594	1 021	1 437	9,9	799	817	259	229	864	6,4
10	5 289	4 792	3 013	529	1 015	1 401	9,1	507	761	226	253	837	6,3
11	5 152	4 587	2 867	475	1 008	1 402	8,7	482	619	240	172	905	5,7
12	5 420	4 976	2 943	470	1 025	1 550	9,5	631	363	141	193	853	6,4

Evidování uchazeči a volná pracovní místa



Nově hlášení a vyřazení uchazeči



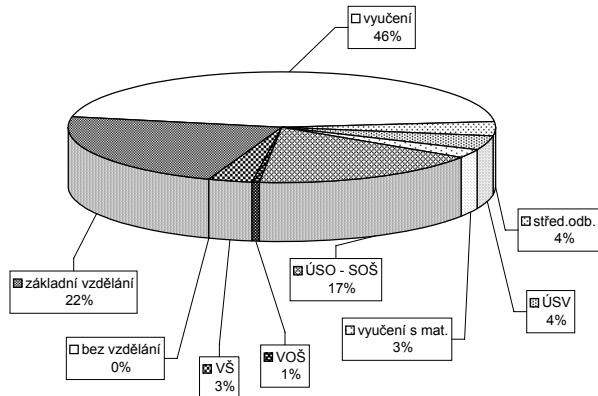
Struktura nezaměstnanosti v roce 2006

stav na konci čtvrtletí	celkový počet evidovan. uchazeči	Věková struktura nezaměstnaných				Délka nezaměstnanosti				
		do 19 let	20 - 34 let	35 - 49 let	nad 50 let	do 3 měsíců	3 - 6 měsíců	6 - 9 měsíců	9 - 12 měsíců	nad 12 měsíců
I.	6 495	260	2 638	2 036	1 561	1 439	1 168	830	434	2 624
II.	5 504	222	2 192	1 720	1 370	1 097	837	591	540	2 439
III.	5 543	383	2 212	1 605	1 343	1 581	666	541	395	2 360
IV.	5 420	267	2 108	1 653	1 392	1 364	984	427	390	2 255

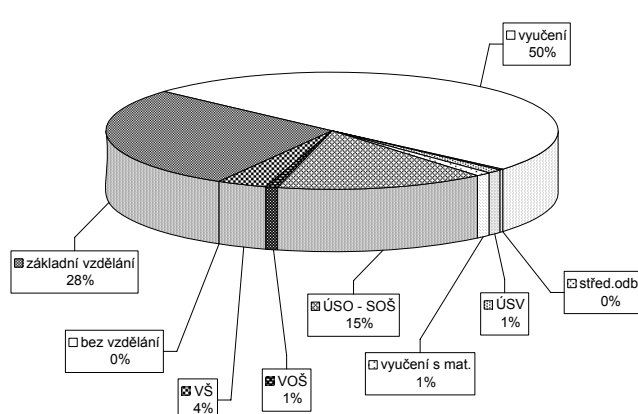
stav na konci čtvrtletí	uchazeči celkem	bez vzděl. + neúpl.zák.vz.	základní vzdělání	vyučení	střední bez maturity	vyučení s maturitou	ÚSV	ÚSO	vyšší odborné	bakal. + VŠ
I.	6 495	3	1 425	3 053	278	251	182	1 072	40	191
II.	5 504	2	1 283	2 390	228	237	154	966	35	209
III.	5 543	4	1 206	2 428	253	229	155	990	46	232
IV.	5 420	6	1 216	2 451	225	223	144	944	37	174

stav na konci čtvrtletí	VPM celkem	bez vzděl. + neúpl.zák.vz.	základní vzdělání	vyučení	střední bez maturity	vyučení s maturitou	ÚSV	ÚSO	vyšší odborné	bakal. + VŠ
I.	744	0	241	388	3	6	7	78	3	18
II.	826	0	266	422	8	9	7	77	7	30
III.	864	0	244	478	3	11	8	90	6	24
IV.	853	0	242	423	3	10	8	129	7	31

Struktura nezaměstnaných podle vzdělání



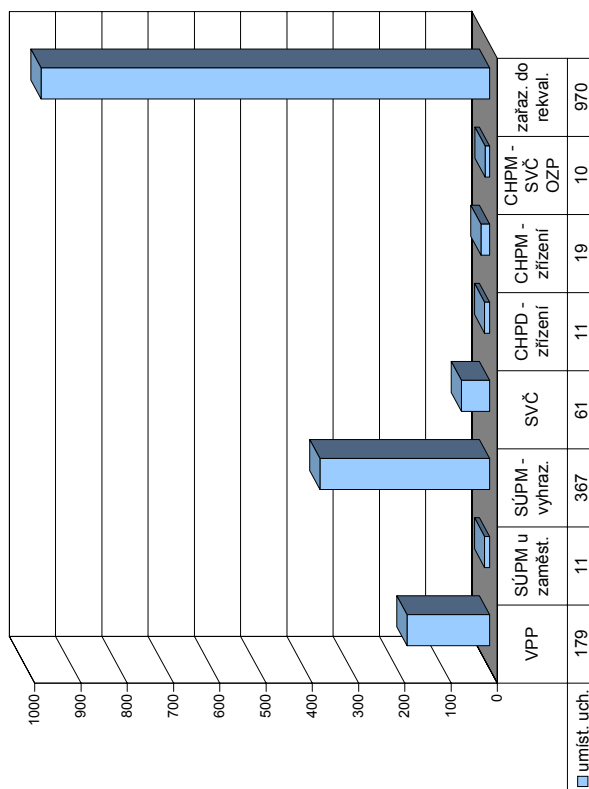
Struktura VPM podle vzdělání



Vývoj v oblasti aktivní politiky zaměstnanosti a rekvalifikací v roce 2006 - Kroměříž

Měsíc	Veřejné prospěšné práce			Společensky účelná místa u zaměstnavatele			Společensky účelná místa - vyhrazená místa			Samostatná výděl. činnost (SVC)			Chráněné pracovní dílny - zřízení			Chráněné pracovní místa - zřízení			CHPM - SVČ osob se ZP			Příspěvek při přechodu na nový podnik. program		
	vytvořena	stav na konci sled.měs.	umístění uchazečů celkem od poč. sled.měs. roku	vytvořena	stav na konci sled.měs.	umístění uchazečů celkem od poč. sled.měs. roku	vytvořena	stav na konci sled.měs.	umístění uchazečů celkem od poč. sled.měs. roku	umístění uchazečů celkem od poč. sled.měs. roku	stav na konci sled.měs.	vytvořena	stav na konci sled.měs.	umístění uchazečů celkem od poč. sled.měs. roku	vytvořena	stav na konci sled.měs.	umístění uchazečů celkem od poč. sled.měs. roku	stav na konci sled.měs.	umístění uchazečů celkem od poč. sled.měs. roku	stav na konci sled.měs.	umístění uchazečů celkem od poč. sled.měs. roku	stav na konci sled.měs.	umístění uchazečů celkem od poč. sled.měs. roku	
1	2	0	0	13	0	11	1	268	1	268	1	4	0	4	0	7	0	6	0	0	0	0	0	
2	40	38	0	13	0	11	1	266	14	266	14	4	0	4	0	7	0	7	0	1	0	0	0	
3	101	99	11	12	0	9	1	224	29	224	29	9	5	4	0	10	0	0	0	2	0	0	0	
4	159	157	91	12	0	10	3	219	53	219	53	9	5	4	0	11	5	6	0	2	0	0	0	
5	183	181	135	12	0	9	3	209	104	209	104	9	5	8	0	14	8	12	6	2	0	0	0	
6	185	183	149	156	12	0	9	195	172	195	172	6	5	6	0	14	8	12	6	0	0	0	0	
7	188	186	153	162	11	0	8	196	199	199	199	6	5	6	0	18	12	12	6	9	5	0	0	
8	190	188	160	171	12	1	9	191	220	191	220	9	8	9	0	21	16	20	17	9	5	0	0	
9	190	188	159	177	12	1	10	204	257	204	257	9	8	9	0	21	16	20	18	12	8	0	0	
10	182	188	146	179	14	3	11	223	310	223	310	9	8	9	0	21	16	20	19	12	8	0	0	
11	145	188	107	179	18	7	13	222	352	222	352	18	17	9	0	23	18	20	19	13	9	0	0	
12	6	188	4	179	18	9	14	170	367	170	367	18	17	8	0	21	19	17	19	14	10	0	0	

Uchazeči o zaměstnání na APZ a v rekvalifikaci v roce 2006



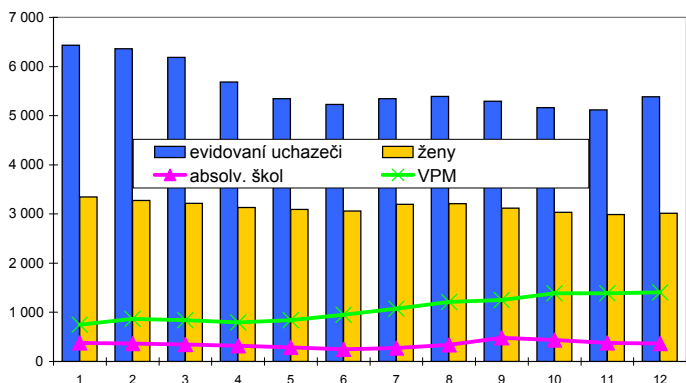
Měsíc	Překlenovací příspěvek			Příspěvek na dopravu			Příspěvek na zapracování			Příspěvek na provoz CHPD, CHPM a CHPM - SVČ			Uchazeči v rekvalifikaci							
	zaměstnanci	stav na konci sled.měs. roku	celkem od poč. sled.měs. roku	zaměstnanci	stav na konci sled.měs. roku	celkem od poč. sled.měs. roku	zaměstnanci	stav na konci sled.měs. roku	celkem od poč. sled.měs. roku	uchazeči	stav na konci sled.měs. roku	celkem od poč. sled.měs. roku	z toho absolventi a mladiství	osoby se ZP	ve sledov. měsíci	zařazení	celkem od poč. sledov. měsíci	ukončili rekvalifikaci	ve sledov. měsíci	celkem od poč. sled.měs. roku
1	13	2	0	0	8	2	38	0	69	17	5	57	17	5	57	44	44	44	44	44
2	7	2	0	0	16	13	38	0	148	27	14	123	27	14	123	180	180	180	180	180
3	5	5	0	0	21	22	73	35	169	35	15	110	35	15	110	290	290	290	290	290
4	5	7	0	0	27	32	73	35	153	26	16	123	26	16	123	413	413	413	413	413
5	12	14	0	0	22	38	73	35	182	26	16	108	26	16	108	521	521	521	521	521
6	16	21	0	0	14	40	73	35	106	12	7	56	12	7	56	577	577	577	577	577
7	15	22	0	0	4	42	73	35	62	9	3	17	9	3	17	594	594	594	594	594
8	11	25	0	0	5	46	73	35	53	10	0	34	10	0	34	628	628	628	628	628
9	10	31	0	0	4	46	73	35	45	1	10	52	1	10	52	680	680	680	680	680
10	13	36	0	0	4	46	73	35	125	27	18	155	27	18	155	835	835	835	835	835
11	19	44	0	0	5	51	73	35	177	19	29	129	19	29	129	964	964	964	964	964
12	24	55	7	7	9	55	87	49	89	14	17	6	14	17	6	970	970	970	970	970

Uherské Hradiště

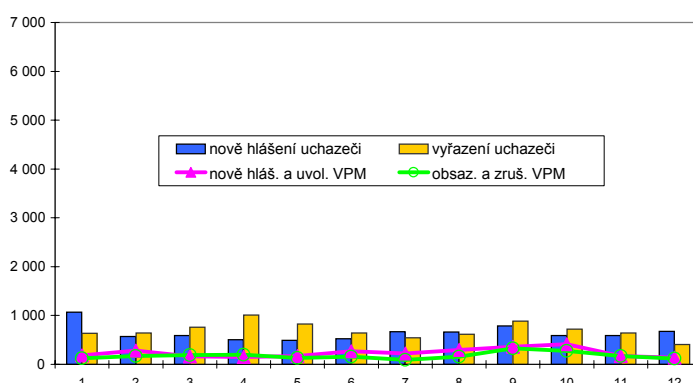
Vývoj na trhu práce v roce 2006

měsíc	evidování uchazeči na konci sled.měs.					počet osob pobírajících příspěvek	MN v %	nově hlášení uchazeči	vyřazení uchazeči	nově hlášená a uvolněná VPM	obsazená a zrušená VPM	VPM celkem	počet uchazečů na 1 VPM
	celkem	dosazitelní	ženy	absolv. škol a mladiství	osoby se ZP								
1	6 436	5 803	3 347	378	1 612	2 371	8,2	1 068	633	182	124	751	8,6
2	6 360	5 712	3 276	366	1 604	2 345	8,1	569	645	284	168	867	7,3
3	6 188	5 545	3 215	347	1 622	2 270	7,8	589	761	161	190	838	7,4
4	5 682	5 117	3 132	320	1 612	1 940	7,2	504	1 010	153	194	797	7,1
5	5 347	4 749	3 096	287	1 587	1 693	6,6	494	829	168	128	837	6,4
6	5 228	4 698	3 063	246	1 558	1 677	6,6	524	643	269	156	950	5,5
7	5 347	4 889	3 199	271	1 565	1 770	6,7	666	547	220	93	1 077	5,0
8	5 393	4 978	3 212	340	1 555	1 750	6,9	665	619	295	159	1 213	4,4
9	5 294	4 843	3 117	482	1 521	1 609	6,7	788	887	362	327	1 248	4,2
10	5 165	4 668	3 032	436	1 523	1 609	6,3	589	718	414	276	1 386	3,7
11	5 117	4 489	2 991	376	1 513	1 637	6,1	592	640	172	170	1 388	3,7
12	5 386	4 804	3 013	363	1 546	1 850	6,5	674	405	138	120	1 406	3,8

Evidování uchazeči a volná pracovní místa



Nově hlášení a vyřazení uchazeči



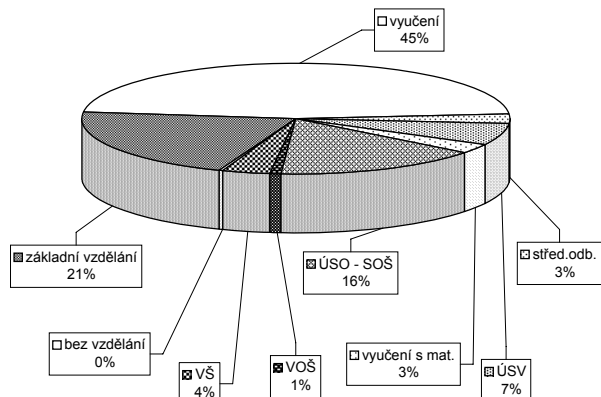
Struktura nezaměstnanosti v roce 2006

stav na konci čtvrtletí	celkový počet evidovan. uchazečů	Věková struktura nezaměstnaných				Délka nezaměstnanosti				
		do 19 let	20 - 34 let	35 - 49 let	nad 50 let	do 3 měsíců	3 - 6 měsíců	6 - 9 měsíců	9 - 12 měsíců	nad 12 měsíců
I.	6 188	189	2 155	1 997	1 847	1 705	1 252	690	383	2 158
II.	5 228	139	1 792	1 644	1 653	1 213	894	606	470	2 045
III.	5 294	303	1 838	1 525	1 628	1 578	715	576	410	2 015
IV.	5 386	222	1 807	1 654	1 703	1 535	988	464	418	1 981

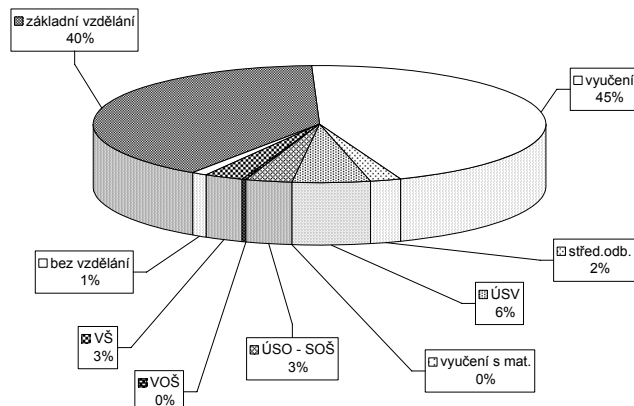
stav na konci čtvrtletí	uchazeči celkem	bez vzděl.+ neúpl.zák.vz.	základní vzdělání	vyučení	střední bez maturity	vyučení s maturitou	ÚSV	ÚSO	vyšší odborné	bakal.+ VŠ
I.	6 188	5	1 291	3 021	157	374	168	921	36	215
II.	5 228	3	1 150	2 350	141	323	164	839	41	217
III.	5 294	3	1 154	2 332	141	379	139	861	49	236
IV.	5 386	8	1 148	2 504	149	352	149	835	43	198

stav na konci čtvrtletí	VPM celkem	bez vzděl.+ neúpl.zák.vz.	základní vzdělání	vyučení	střední bez maturity	vyučení s maturitou	ÚSV	ÚSO	vyšší odborné	bakal.+ VŠ
I.	838	0	222	480	5	38	0	71	1	21
II.	950	0	196	583	9	53	0	77	1	31
III.	1 248	0	344	710	14	87	0	64	0	29
IV.	1 406	14	565	628	30	78	1	48	1	41

Struktura nezaměstnaných podle vzdělání



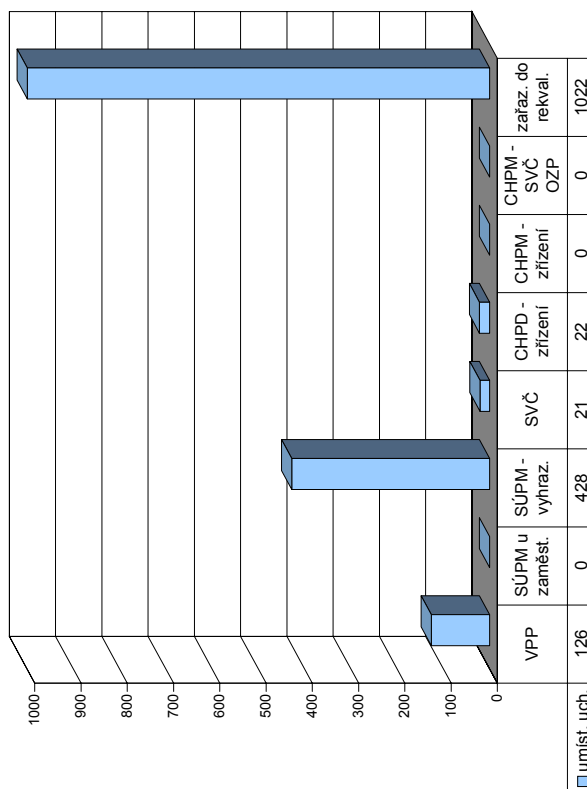
Struktura VPM podle vzdělání



Vývoj v oblasti aktivní politiky zaměstnanosti a rekvalifikací v roce 2006 - Uherské Hradiště

Měsíc	Veřejně prospěšné práce			Společensky účelná místa u zaměstnavatele			Společensky účelná místa - vyhrazená místa			Samostatná výděl. činnost (SVC)			Chráněné pracovní dílny - zřízení			Chráněné pracovní místa - zřízení			CHPM - SVČ osob se ZP			Příspěvek při přechodu na nový podnik. program								
	vytvořená místa			umístění uchazečů			vytvořená místa			umístění uchazečů			vytvořená místa			umístění uchazečů			vytvořená místa			umístění uchazečů			vytvořená místa			umístění uchazečů		
	stav na konci sled.měs. roku	stav na konci sled.měs. roku	celkem od poč. sled.měs. roku	stav na konci sled.měs. roku	stav na konci sled.měs. roku	celkem od poč. sled.měs. roku	stav na konci sled.měs. roku	stav na konci sled.měs. roku	celkem od poč. sled.měs. roku	stav na konci sled.měs. roku	stav na konci sled.měs. roku	celkem od poč. sled.měs. roku	stav na konci sled.měs. roku	stav na konci sled.měs. roku	celkem od poč. sled.měs. roku	stav na konci sled.měs. roku	stav na konci sled.měs. roku	celkem od poč. sled.měs. roku	stav na konci sled.měs. roku	stav na konci sled.měs. roku	celkem od poč. sled.měs. roku	stav na konci sled.měs. roku	stav na konci sled.měs. roku	celkem od poč. sled.měs. roku	stav na konci sled.měs. roku	stav na konci sled.měs. roku	celkem od poč. sled.měs. roku			
1	12	1	11	1	0	1	168	24	167	27	15	0	0	0	0	0	0	0	0	0	0	0	0	0	0	0	0			
2	16	5	15	1	0	1	184	76	183	78	18	4	0	0	0	0	0	0	0	0	0	0	0	0	0	0	0			
3	47	36	25	15	1	0	202	130	189	120	19	6	0	0	0	0	0	0	0	0	0	0	0	0	0	0	0			
4	79	72	70	63	1	0	196	151	187	144	21	8	0	0	0	0	0	0	0	0	0	0	0	0	0	0	0			
5	111	110	104	103	1	0	179	170	171	164	24	13	0	0	0	0	0	0	0	0	0	0	0	0	0	0	0			
6	118	118	109	111	1	0	179	218	179	212	21	14	0	0	0	0	0	0	0	0	0	0	0	0	0	0	0			
7	111	119	106	114	1	0	179	246	177	238	21	16	0	0	0	0	0	0	0	0	0	0	0	0	0	0	0			
8	114	124	111	122	1	0	180	282	179	275	19	18	0	0	0	0	0	0	0	0	0	0	0	0	0	0	0			
9	113	125	108	123	1	0	183	319	180	310	19	18	0	0	0	0	0	0	0	0	0	0	0	0	0	0	0			
10	109	126	99	124	1	0	206	369	205	362	21	20	0	0	0	0	0	0	0	0	0	0	0	0	0	0	0			
11	60	128	60	126	1	0	235	411	231	401	22	21	0	0	0	0	0	0	0	0	0	0	0	0	0	0	0			
12	14	128	14	126	1	0	202	437	199	428	22	21	0	0	0	0	0	0	0	0	0	0	0	0	0	0	0			

Uchazeči o zaměstnání na APZ a v rekvalifikaci v roce 2006



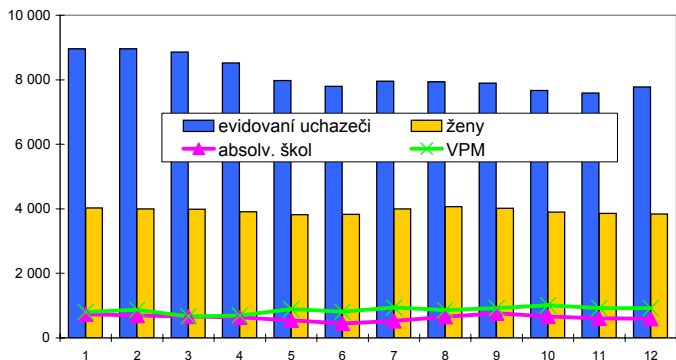
Měsíc	Uchazeči v rekvalifikaci											
	Překlenovací příspěvek			Příspěvek na dopravu			Příspěvek na zapracování			Příspěvek na provoz CHPD, CHPM a CHPM - SVČ		
	zaměstnanci	stav na konci sled.měs. roku	celkem od poč. sled.měs. roku	zaměstnanci	stav na konci sled.měs. roku	celkem od poč. sled.měs. roku	zaměstnanci	stav na konci sled.měs. roku	celkem od poč. sled.měs. roku	zaměstnanci	stav na konci sled.měs. roku	celkem od poč. sled.měs. roku
1	0	0	0	0	0	0	282	73	22	81	77	
2	0	0	0	0	0	0	297	75	20	85	166	
3	4	124	124	1	1	1	325	74	27	102	268	
4	5	124	124	1	1	1	288	69	26	86	354	
5	5	124	124	1	2	2	326	56	34	108	462	
6	8	124	124	1	2	2	271	40	27	43	505	
7	4	124	124	1	2	2	215	28	25	10	515	
8	2	124	124	0	2	2	181	25	25	38	553	
9	4	124	124	0	2	2	238	39	38	172	725	
10	4	124	124	1	3	3	276	54	37	109	834	
11	3	124	124	1	3	3	324	62	37	118	952	
12	3	124	124	1	3	3	292	65	43	70	1 022	
												1 008

Vsetín

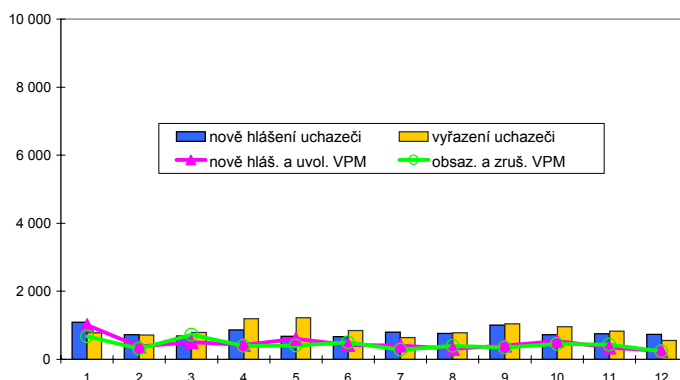
Vývoj na trhu práce v roce 2006

měsíc	evidování uchazeči na konci sled.měs.					počet osob pobírajících příspěvek	MN v %	nově hlášení uchazeči	vyřazení uchazeči	nově hlášená a uvolněná VPM	obsazená a zrušená VPM	VPM celkem	počet uchazečů na 1 VPM
	celkem	dosazitelní	ženy	absolv. škol a mladiství	osoby se ZP								
1	8 954	8 303	4 026	732	1 222	2 717	11,2	1 089	785	1 009	676	808	11,1
2	8 961	8 234	4 000	690	1 227	2 827	11,1	720	713	378	310	876	10,2
3	8 856	8 119	3 989	668	1 247	2 739	11,0	684	789	510	726	660	13,4
4	8 523	7 880	3 905	633	1 228	2 572	10,6	865	1 198	426	396	690	12,4
5	7 978	7 326	3 822	541	1 194	2 278	9,9	678	1 223	606	408	888	9,0
6	7 797	7 188	3 830	445	1 185	2 252	9,7	667	848	425	496	817	9,5
7	7 955	7 491	3 999	522	1 192	2 312	10,0	798	640	401	279	939	8,5
8	7 936	7 485	4 063	652	1 188	2 235	10,0	758	777	313	392	860	9,2
9	7 896	7 397	4 022	767	1 180	2 157	9,9	1 008	1 048	406	344	922	8,6
10	7 667	7 033	3 898	667	1 174	2 057	9,4	726	955	533	448	1 007	7,6
11	7 593	6 932	3 855	605	1 204	2 143	9,3	753	827	349	435	921	8,2
12	7 773	7 271	3 839	600	1 216	2 267	9,7	738	558	242	236	927	8,4

Evidování uchazeči a volná pracovní místa



Nově hlášení a vyřazení uchazeči



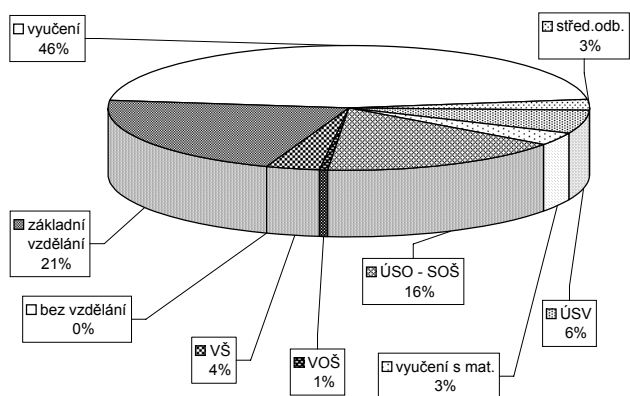
Struktura nezaměstnanosti v roce 2006

stav na konci čtvrtletí	celkový počet evidovan. uchazeči	Věková struktura nezaměstnaných				Délka nezaměstnanosti				
		do 19 let	20 - 34 let	35 - 49 let	nad 50 let	do 3 měsíců	3 - 6 měsíců	6 - 9 měsíců	9 - 12 měsíců	nad 12 měsíců
I.	8 856	317	3 142	2 959	2 438	2 059	1 591	1 035	593	3 578
II.	7 797	227	2 713	2 624	2 233	1 729	1 215	754	663	3 436
III.	7 896	437	2 689	2 518	2 252	2 035	1 152	789	507	3 413
IV.	7 773	311	2 651	2 539	2 272	1 893	1 293	743	551	3 293

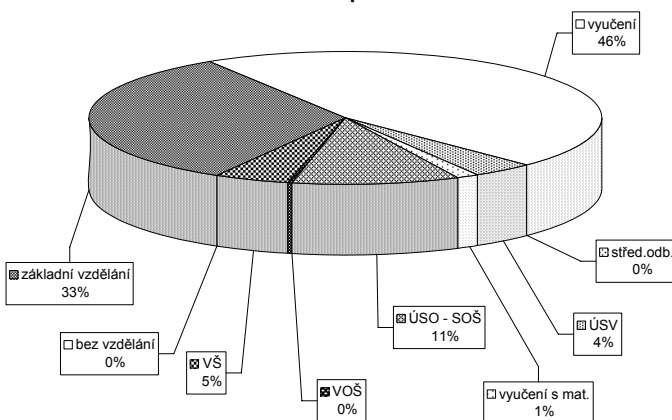
stav na konci čtvrtletí	uchazeči celkem	Struktura nezaměstnaných podle vzdělání								
		bez vzděl. + neúpl. zák. vz.	základní vzdělání	vyučení	střední bez maturity	vyučení s maturitou	ÚSV	ÚSO	vyšší odborné	bakal. + VŠ
I.	8 856	13	1 808	4 313	233	520	292	1 368	36	273
II.	7 797	11	1 660	3 587	213	468	284	1 253	34	287
III.	7 896	12	1 635	3 541	202	521	265	1 340	45	335
IV.	7 773	8	1 648	3 575	212	471	270	1 264	40	285

stav na konci čtvrtletí	VPM celkem	Struktura volných pracovních míst podle vzdělání								
		bez vzděl. + neúpl. zák. vz.	základní vzdělání	vyučení	střední bez maturity	vyučení s maturitou	ÚSV	ÚSO	vyšší odborné	bakal. + VŠ
I.	660	0	226	280	0	25	13	83	0	33
II.	817	2	255	385	0	27	12	88	1	47
III.	922	0	350	369	0	40	15	102	0	46
IV.	927	0	303	431	0	36	12	98	4	43

Struktura nezaměstnaných podle vzdělání




Struktura VPM podle vzdělání



Vývoj v oblasti aktivní politiky zaměstnanosti a rekvalifikací v roce 2006 - Vsetín

Měsíc	Veřejné prospěšné práce			Společensky účelná místa u zaměstnavatele			Společensky účelná místa - vyhrazená místa			Samostatná výděl. činnost (SVC)			Chráněné pracovní dílny - zřízení			Chráněné pracovní místa - zřízení			CHPM - SVČ osob se ZP			Příspěvek při přechodu na nový podnik. program		
	vytvořená místa		umístění uchazečů	vytvořená místa		umístění uchazečů	vytvořená místa		umístění uchazečů	umístění uchazečů		celkem	vytvořená místa		umístění uchazečů	vytvořená místa		umístění uchazečů	CHPM - SVČ		Příspěvek při přechodu na nový podnik. program			
	stav na konci sled.měs. roku	stav na konci sled.měs. roku	stav na konci sled.měs. roku	stav na konci sled.měs. roku	stav na konci sled.měs. roku	stav na konci sled.měs. roku	stav na konci sled.měs. roku	stav na konci sled.měs. roku	stav na konci sled.měs. roku	stav na konci sled.měs. roku	stav na konci sled.měs. roku	stav na konci sled.měs. roku	stav na konci sled.měs. roku	stav na konci sled.měs. roku	stav na konci sled.měs. roku	stav na konci sled.měs. roku	stav na konci sled.měs. roku	stav na konci sled.měs. roku	stav na konci sled.měs. roku	stav na konci sled.měs. roku	stav na konci sled.měs. roku	stav na konci sled.měs. roku		
1	20	0	19	0	0	1	0	195	8	193	15	46	1	56	0	55	1	32	0	30	2	4	0	
2	20	0	19	0	0	1	0	193	39	192	46	43	1	56	0	56	2	33	1	31	3	4	0	
3	138	118	34	15	0	1	0	188	61	186	66	45	4	51	0	50	3	35	3	35	8	2	0	
4	233	223	149	141	0	1	0	204	105	201	110	48	9	51	1	46	6	36	4	36	10	2	0	
5	311	301	305	303	0	1	0	209	144	208	150	44	11	29	1	25	8	35	4	27	10	1	0	
6	312	302	308	311	0	1	0	229	188	226	194	47	16	28	2	24	8	36	5	29	12	1	0	
7	313	303	302	313	0	1	0	240	221	238	226	44	17	27	2	17	10	37	6	30	13	1	0	
8	313	303	301	313	0	1	0	244	246	242	251	50	24	17	2	17	10	41	11	33	16	1	0	
9	246	313	232	323	0	1	0	259	282	249	279	42	25	17	2	17	10	41	12	35	18	1	0	
10	252	325	210	334	0	0	0	262	337	257	337	43	28	17	2	17	10	41	12	36	19	1	0	
11	212	341	139	350	1	1	1	291	396	286	396	43	29	21	6	17	10	32	13	31	20	1	0	
12	186	341	107	353	1	1	1	292	455	279	446	43	29	21	6	20	13	31	13	31	22	1	0	

Uchazeči o zaměstnání na APZ a v rekvalifikaci v roce 2006



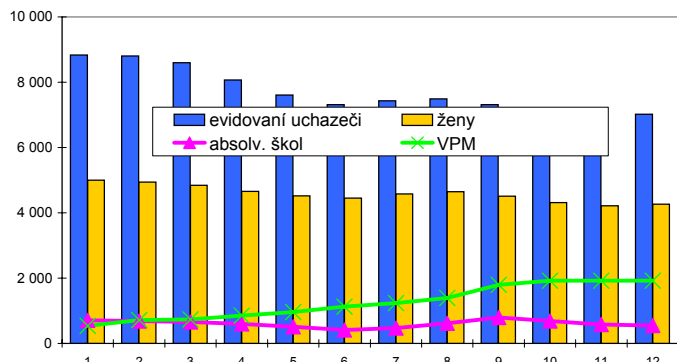
Měsíc	Uchazeči v rekvalifikaci											
	Překlenovací příspěvek			Příspěvek na dopravu			Příspěvek na zapracování			Příspěvek na provoz CHPD, CHPM a CHPM - SVČ		
	zaměstnanci	stav na konci sled.měs. roku	celkem	zaměstnanci	stav na konci sled.měs. roku	celkem	zaměstnanci	stav na konci sled.měs. roku	celkem	zaměstnanci	stav na konci sled.měs. roku	celkem
1	2	1	0	0	0	0	0	0	0	0	0	0
2	2	1	0	0	0	0	0	0	0	0	0	0
3	2	2	0	0	0	0	0	0	0	0	0	0
4	6	7	0	0	0	0	0	0	0	0	0	0
5	7	8	0	0	0	0	0	0	0	0	0	0
6	10	12	0	0	0	0	0	0	0	0	0	0
7	5	12	0	0	1	1	122	4	109	23	3	52
8	11	19	0	0	1	1	119	6	134	35	5	69
9	11	23	0	0	2	2	119	6	169	23	7	143
10	11	23	0	0	1	1	120	7	300	53	10	233
11	7	26	0	0	1	2	120	7	309	62	16	151
12	4	27	0	0	3	5	245	132	160	50	7	23

Zlín

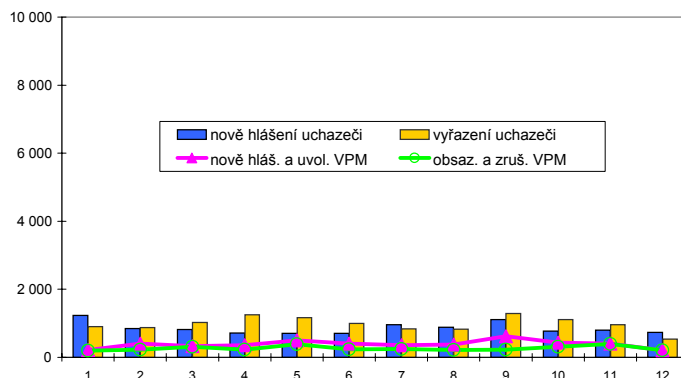
Vývoj na trhu práce v roce 2006

měsíc	evidování uchazeči na konci sled.měs.					počet osob pobírajících příspěvek	MN v %	nově hlášení uchazeči	vyřazení uchazeči	nově hlášená a uvolněná VPM	obsazená a zrušená VPM	VPM celkem	počet uchazečů na 1 VPM
	celkem	dosazitelní	ženy	absolv. škol a mladiství	osoby se ZP								
1	8 831	8 274	5 000	701	1 265	2 720	8,3	1 235	900	216	196	543	16,3
2	8 804	8 141	4 940	685	1 259	2 773	8,2	850	877	405	229	719	12,2
3	8 597	7 893	4 846	661	1 270	2 701	7,9	815	1 022	329	315	733	11,7
4	8 067	7 458	4 656	594	1 240	2 439	7,4	718	1 248	353	229	857	9,4
5	7 609	6 995	4 523	514	1 221	2 238	7,0	705	1 163	495	390	962	7,9
6	7 312	6 749	4 449	415	1 214	2 223	6,7	704	1 001	403	237	1 128	6,5
7	7 431	6 958	4 578	472	1 214	2 312	6,9	960	841	354	242	1 240	6,0
8	7 490	7 074	4 646	622	1 202	2 314	7,0	884	825	377	220	1 397	5,4
9	7 314	6 808	4 510	797	1 170	2 175	6,7	1 112	1 288	621	225	1 793	4,1
10	6 977	6 332	4 316	683	1 189	2 066	6,2	776	1 113	435	306	1 922	3,6
11	6 818	6 126	4 211	576	1 189	2 120	6,0	798	957	400	398	1 924	3,5
12	7 022	6 454	4 264	546	1 195	2 275	6,3	738	534	211	210	1 925	3,6

Evidování uchazeči a volná pracovní místa



Nově hlášení a vyřazení uchazeči



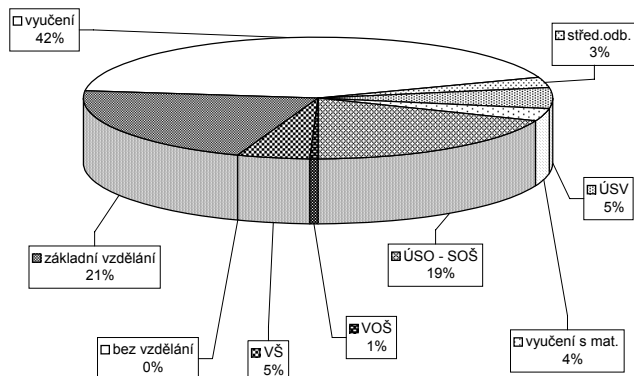
Struktura nezaměstnanosti v roce 2006

stav na konci čtvrtletí	celkový počet evidovan. uchazečů	Věková struktura nezaměstnaných				Délka nezaměstnanosti				
		do 19 let	20 - 34 let	35 - 49 let	nad 50 let	do 3 měsíců	3 - 6 měsíců	6 - 9 měsíců	9 - 12 měsíců	nad 12 měsíců
I.	8 597	312	3 191	2 829	2 265	2 255	1 421	997	557	3 367
II.	7 312	224	2 706	2 399	1 983	1 648	1 281	723	603	3 057
III.	7 314	416	2 718	2 231	1 949	2 185	1 024	739	452	2 914
IV.	7 022	263	2 554	2 267	1 938	1 847	1 308	645	508	2 714

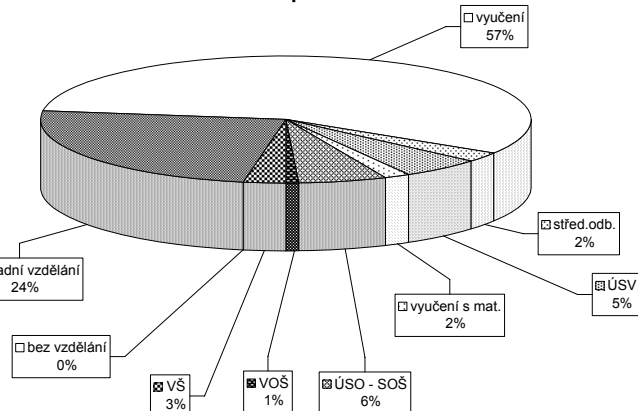
stav na konci čtvrtletí	uchazeči celkem	Struktura nezaměstnaných podle vzdělání								
		bez vzděl. + neúpl. zák. vz.	základní vzdělání	vyučení	střední bez maturity	vyučení s maturitou	ÚSV	ÚSO	vyšší odborné	bakal. + VŠ
I.	8 597	10	1 860	3 811	280	449	297	1 454	48	388
II.	7 312	12	1 645	3 092	213	369	280	1 283	40	378
III.	7 314	10	1 539	3 056	205	447	258	1 334	63	402
IV.	7 022	9	1 496	2 975	202	381	252	1 309	43	355

stav na konci čtvrtletí	VPM celkem	Struktura volných pracovních míst podle vzdělání								
		bez vzděl. + neúpl. zák. vz.	základní vzdělání	vyučení	střední bez maturity	vyučení s maturitou	ÚSV	ÚSO	vyšší odborné	bakal. + VŠ
I.	733	0	129	449	24	36	16	47	3	29
II.	1 128	0	227	628	42	71	23	76	9	52
III.	1 793	0	434	1 034	27	78	29	112	13	66
IV.	1 925	0	469	1 095	45	103	29	114	14	56

Struktura nezaměstnaných podle vzdělání



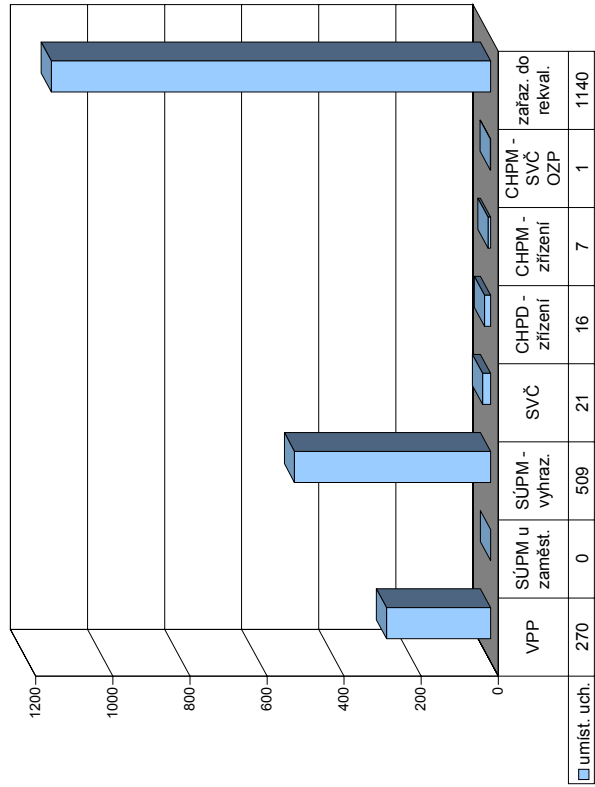
Struktura VPM podle vzdělání



Vývoj v oblasti aktivní politiky zaměstnanosti a rekvalifikací v roce 2006 - Zlín

Měsíc	Veřejně prospěšné práce			Společensky účelná místa u zaměstnavatele			Společensky účelná místa - vyhrazená místa			Samostatná výděl. činnost (SVC)			Chráněné pracovní dílny - zřízení			Chráněné pracovní místa - zřízení			CHPM - SVČ osob se ZP			Příspěvek při přechodu na nový podnik. program				
	vytvořena na konci sled.měs. roku	stav na konci sled.měs. roku	celkem od poč. roku	vytvořena na konci sled.měs. roku	stav na konci sled.měs. roku	celkem od poč. roku	vytvořena na konci sled.měs. roku	stav na konci sled.měs. roku	celkem od poč. roku	umístění uchazečů	stav na konci sled.měs. roku	celkem od poč. roku	vytvořena na konci sled.měs. roku	stav na konci sled.měs. roku	celkem od poč. roku	umístění uchazečů	stav na konci sled.měs. roku	celkem od poč. roku	vytvořena na konci sled.měs. roku	stav na konci sled.měs. roku	celkem od poč. roku	umístění uchazečů	stav na konci sled.měs. roku	celkem od poč. roku	umístění uchazečů	stav na konci sled.měs. roku
1	102	3	101	6	0	0	244	30	241	31	44	0	38	0	37	2	7	0	7	0	0	0	0	0	0	0
2	100	3	99	7	0	0	191	39	188	40	40	0	43	0	37	2	7	0	7	0	0	0	0	0	0	0
3	98	6	97	11	0	0	178	71	175	72	39	3	41	5	35	2	7	0	7	0	0	0	0	0	0	0
4	135	60	128	59	0	0	157	102	155	103	38	6	41	5	40	7	7	0	7	0	0	0	0	0	0	0
5	160	102	155	103	0	0	169	140	165	139	34	8	43	7	42	9	7	0	7	0	0	0	0	0	0	0
6	166	113	165	119	0	0	182	182	179	182	31	9	43	7	40	10	3	9	2	0	0	0	0	0	0	0
7	152	124	151	130	0	0	184	206	182	206	24	10	43	7	40	9	3	9	3	0	0	0	0	0	0	0
8	157	137	153	144	0	0	186	242	185	243	25	12	43	7	40	9	4	10	4	0	0	0	0	0	0	0
9	196	180	192	192	0	0	198	292	198	293	20	12	43	7	40	14	11	5	11	5	0	0	0	0	0	0
10	225	231	223	247	0	0	295	397	292	397	24	16	43	7	40	15	12	6	11	5	0	0	0	0	0	0
11	206	237	204	258	0	0	311	448	307	448	24	20	42	7	39	16	13	7	12	6	1	1	0	0	0	0
12	180	246	178	270	0	0	319	509	315	509	25	21	40	7	37	16	13	8	12	7	1	1	0	0	0	0

Uchazeči o zaměstnání na APZ a v rekvalifikaci v roce 2006



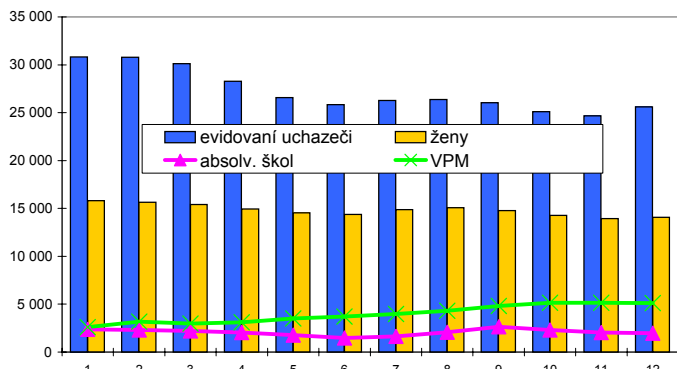
Měsíc	Překlenovací příspěvek			Příspěvek na dopravu			Příspěvek na zapracování			Příspěvek na provoz CHPD, CHPM a CHPM - SVČ			Uchazeči v rekvalifikaci							
	zaměstnanci	stav na konci sled.měs. roku	celkem od poč. roku	zaměstnanci	stav na konci sled.měs. roku	celkem od poč. roku	zaměstnanci	stav na konci sled.měs. roku	celkem od poč. roku	zaměstnanci	stav na konci sled.měs. roku	celkem od poč. roku	z toho absolventi a mladiství	osoby se ZP	ve sledov. měsíci	zařazení	celkem od poč. roku	ve sledov. měsíci	celkem od poč. roku	ukončili rekvalifikaci
1	4	0	0	0	2	0	237	237	0	237	237	78	30	1	29	29	30	30	30	30
2	4	4	0	0	0	0	237	237	0	237	237	142	27	2	92	121	28	58	58	58
3	4	4	0	0	0	0	237	237	0	237	237	198	30	5	112	233	56	114	114	114
4	4	8	0	0	0	0	237	237	0	237	237	134	22	8	86	319	150	264	264	
5	7	11	0	0	0	0	245	245	0	245	245	197	28	20	117	436	54	318	318	
6	8	12	0	0	2	2	245	245	0	245	245	148	10	19	71	507	120	438	438	
7	4	13	0	0	2	2	243	245	0	243	245	102	12	15	12	519	58	496	496	
8	5	16	0	0	2	2	243	245	0	243	245	65	10	14	25	544	62	558	558	
9	4	16	0	0	0	0	243	245	0	243	245	144	11	15	148	692	69	627	627	
10	3	16	0	0	0	0	243	245	0	243	245	267	38	21	221	913	98	725	725	
11	6	21	0	0	0	0	243	245	0	243	245	301	41	23	205	1118	171	896	896	
12	7	23	0	0	0	0	325	327	0	325	327	173	20	21	22	1140	150	1046	1046	

Zlínský kraj

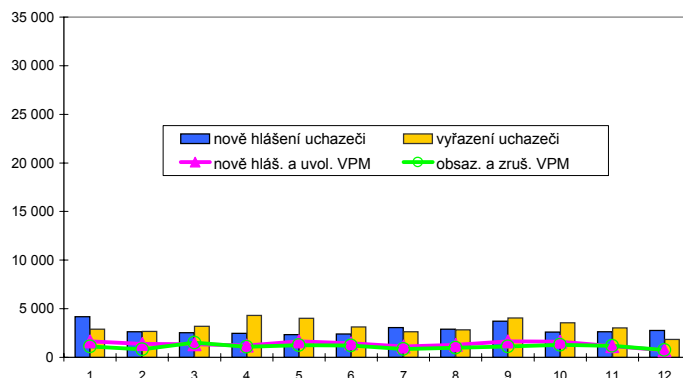
Vývoj na trhu práce v roce 2006

měsíc	evidování uchazeči na konci sled.měs.					počet osob pobírajících příspěvek	MN v %	nově hlášení uchazeči	vyřazení uchazeči	nově hlášená a uvolněná VPM	obsazená a zrušená VPM	VPM celkem	počet uchazečů na 1 VPM
	celkem	dosazitelní	ženy	absolv. škol a mladiství	osoby se ZP								
1	30 822	28 500	15 810	2 384	5 213	9 771	9,6	4 198	2 881	1 644	1 117	2 594	11,9
2	30 789	28 166	15 655	2 317	5 228	9 972	9,5	2 644	2 677	1 396	826	3 164	9,7
3	30 136	27 439	15 419	2 220	5 296	9 621	9,3	2 548	3 201	1 335	1 524	2 975	10,1
4	28 286	25 892	14 930	2 032	5 192	8 591	8,7	2 478	4 328	1 216	1 084	3 107	9,1
5	26 592	24 148	14 531	1 761	5 096	7 664	8,1	2 333	4 027	1 642	1 238	3 511	7,6
6	25 841	23 655	14 378	1 466	5 029	7 580	7,9	2 393	3 144	1 442	1 232	3 721	6,9
7	26 289	24 494	14 891	1 640	5 060	7 846	8,1	3 073	2 625	1 119	849	3 991	6,6
8	26 380	24 708	15 078	2 071	4 992	7 748	8,2	2 909	2 818	1 285	972	4 304	6,1
9	26 047	24 205	14 766	2 640	4 892	7 378	8,0	3 707	4 040	1 648	1 125	4 827	5,4
10	25 098	22 825	14 259	2 315	4 901	7 133	7,5	2 598	3 547	1 608	1 283	5 152	4,9
11	24 680	22 134	13 924	2 032	4 914	7 302	7,3	2 625	3 043	1 161	1 175	5 138	4,8
12	25 601	23 505	14 059	1 979	4 982	7 942	7,8	2 781	1 860	732	759	5 111	5,0

Evidování uchazeči a volná pracovní místa



Nově hlášení a vyřazení uchazeči



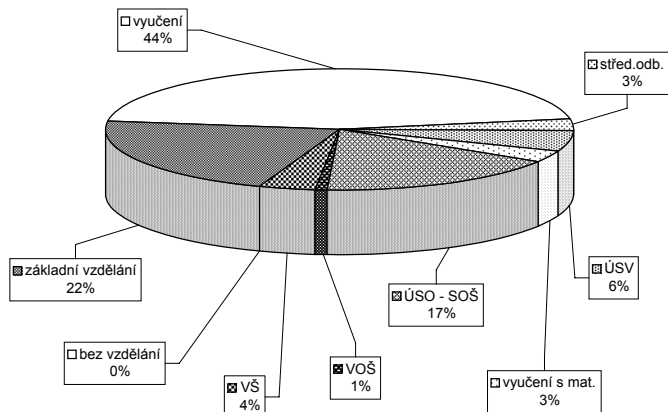
Struktura nezaměstnanosti v roce 2006

stav na konci čtvrtletí	celkový počet evidovan. uchazeči	Věková struktura nezaměstnaných				Délka nezaměstnanosti				
		do 19 let	20 - 34 let	35 - 49 let	nad 50 let	do 3 měsíců	3 - 6 měsíců	6 - 9 měsíců	9 - 12 měsíců	nad 12 měsíců
I.	30 136	1 078	11 126	9 821	8 111	7 458	5 432	3 552	1 967	11 727
II.	25 841	812	9 403	8 387	7 239	5 687	4 227	2 674	2 276	10 977
III.	26 047	1 539	9 457	7 879	7 172	7 379	3 557	2 645	1 764	10 702
IV.	25 601	1 063	9 120	8 113	7 305	6 639	4 573	2 279	1 867	10 243

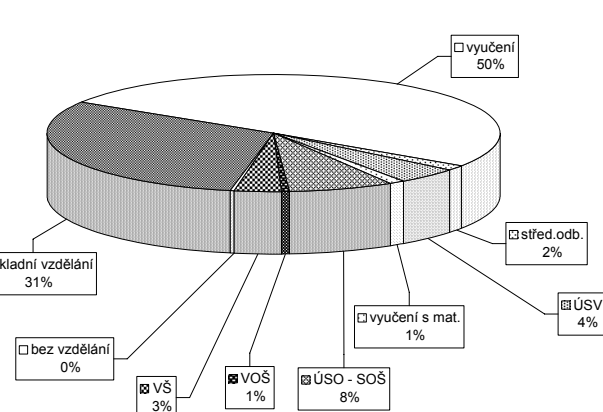
stav na konci čtvrtletí	uchazeči celkem	Struktura nezaměstnaných podle vzdělání								
		bez vzděl. + neúpl. zák. vz.	základní vzdělání	vyučení	střední bez maturity	vyučení s maturitou	ÚSV	ÚSO	vyšší odborné	bakal. + VŠ
I.	30 136	31	6 384	14 198	948	1 594	939	4 815	160	1 067
II.	25 841	28	5 738	11 419	795	1 397	882	4 341	150	1 091
III.	26 047	29	5 534	11 357	801	1 576	817	4 525	203	1 205
IV.	25 601	31	5 508	11 505	788	1 427	815	4 352	163	1 012

stav na konci čtvrtletí	VPM celkem	Struktura volných pracovních míst podle vzdělání								
		bez vzděl. + neúpl. zák. vz.	základní vzdělání	vyučení	střední bez maturity	vyučení s maturitou	ÚSV	ÚSO	vyšší odborné	bakal. + VŠ
I.	2 975	0	818	1 597	32	105	36	279	7	101
II.	3 721	2	944	2 018	59	160	42	318	18	160
III.	4 827	0	1 372	2 591	44	216	52	368	19	165
IV.	5 111	14	1 579	2 577	78	227	50	389	26	171

Struktura nezaměstnaných podle vzdělání



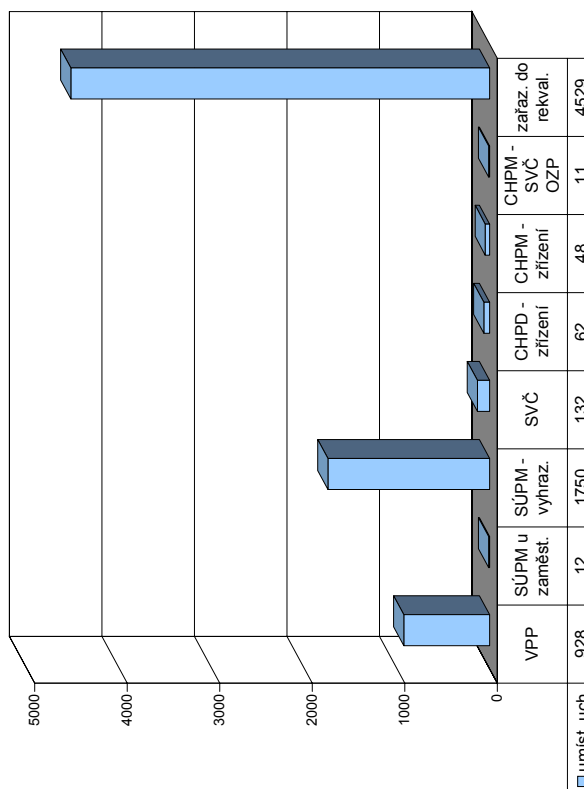
Struktura VPM podle vzdělání



Vývoj v oblasti aktivní politiky zaměstnanosti a rekvalifikací v roce 2006 - Zlínský kraj

Měsíc	Veřejné prospěšné práce			Společensky účelná místa u zaměstnavatele			Společensky účelná místa - vyhrazená místa			Samostatná výděl. činnost (SVC)			Chráněné pracovní dílny - zřízení			Chráněné pracovní místa - zřízení			CHPM - SVČ osob se ZP			Příspěvek při přechodu na nový podnik. program		
	umístění uchazečů			vytvořená místa			umístění uchazečů			umístění uchazečů			vytvořená místa			umístění uchazečů			umístění uchazečů			zaměstnavatelé		
	stav na konci sled.měs. roku	stav na konci sled.měs. roku	celkem od poč. sled.měs. roku	stav na konci sled.měs. roku	stav na konci sled.měs. roku	celkem od poč. sled.měs. roku	stav na konci sled.měs. roku	stav na konci sled.měs. roku	celkem od poč. sled.měs. roku	stav na konci sled.měs. roku	stav na konci sled.měs. roku	celkem od poč. sled.měs. roku	stav na konci sled.měs. roku	stav na konci sled.měs. roku	celkem od poč. sled.měs. roku	stav na konci sled.měs. roku	stav na konci sled.měs. roku	celkem od poč. sled.měs. roku	stav na konci sled.měs. roku	stav na konci sled.měs. roku	celkem od poč. sled.měs. roku	stav na konci sled.měs. roku	stav na konci sled.měs. roku	celkem od poč. sled.měs. roku
1	136	4	131	7	15	0	13	1	875	63	869	74	192	1	98	0	46	3	96	0	44	2	11	0
2	176	46	133	12	15	0	13	1	834	168	829	178	189	8	103	5	47	4	97	4	45	3	12	1
3	384	259	167	52	14	0	11	1	792	291	774	287	190	19	101	10	52	5	89	8	48	8	11	2
4	606	512	438	354	14	0	12	3	776	411	762	410	196	35	101	11	54	13	90	11	49	10	9	2
5	765	694	696	644	14	0	11	3	766	558	753	557	193	50	81	13	56	21	75	13	46	16	8	2
6	781	716	731	697	14	0	11	3	785	760	779	760	191	60	91	28	60	16	70	22	50	20	11	5
7	764	732	712	719	13	0	10	3	799	872	793	869	179	70	87	35	64	21	63	26	51	24	11	5
8	774	752	725	750	14	1	11	4	801	990	797	989	186	86	90	38	72	29	66	31	63	37	11	5
9	745	806	691	815	14	1	12	5	844	1150	831	1139	174	91	90	38	82	51	82	33	66	41	14	8
10	768	870	678	884	15	3	12	6	986	1413	977	1406	187	109	90	38	74	34	85	58	67	43	14	8
11	623	894	570	913	20	8	15	10	1059	1607	1046	1597	124	124	102	68	59	84	51	38	63	45	16	10
12	386	903	303	928	20	10	16	12	983	1768	963	1750	132	132	100	65	62	84	51	40	60	48	17	11

Uchazeči o zaměstnání na APZ a v rekvalifikaci v roce 2006



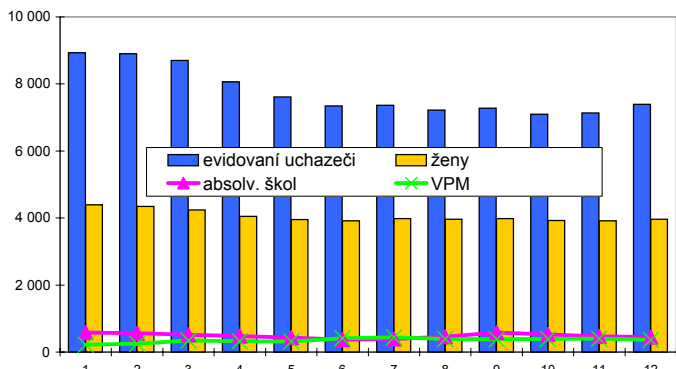
Měsíc	Uchazeči v rekvalifikaci																	
	Překlenovací příspěvek			Příspěvek na dopravu			Příspěvek na zapracování			Příspěvek na provoz CHPD, CHPM a CHPM - SVČ			Ukončili rekvalifikaci					
	zaměstnanci	stav na konci sled.měs. roku	celkem od poč. sled.měs. roku	zaměstnanci	stav na konci sled.měs. roku	celkem od poč. sled.měs. roku	zaměstnanci	stav na konci sled.měs. roku	celkem od poč. sled.měs. roku	zaměstnanci	stav na konci sled.měs. roku	celkem od poč. sled.měs. roku	z toho absolventi a mladiství	z toho osoby se ZP	zařazení	ve sledov. měsíci	celkem ve sledov. měsíci	ukončili rekvalifikaci
1	19	3	0	0	11	2	513	237	580	161	34	229	201	201	229	201	201	201
2	13	7	0	0	17	13	554	398	822	190	43	487	716	245	446	446	446	446
3	15	15	124	124	22	23	677	521	928	189	65	437	1153	331	777	777	777	777
4	20	27	124	124	28	33	677	521	791	166	60	411	1564	548	1325	1325	1325	1325
5	31	41	124	124	23	40	686	530	964	171	80	487	2051	314	1639	1639	1639	1639
6	42	57	124	124	17	44	687	531	738	109	61	264	2315	490	2129	2129	2129	2129
7	28	59	124	124	8	47	685	531	488	72	46	91	2406	341	2470	2470	2470	2470
8	29	74	124	124	8	51	682	533	433	80	44	166	2572	221	2691	2691	2691	2691
9	29	86	124	124	6	52	682	533	596	74	70	515	3087	352	3043	3043	3043	3043
10	31	92	124	124	6	53	683	534	968	172	86	718	3805	346	3389	3389	3389	3389
11	35	109	124	124	7	58	683	534	1111	184	105	603	4408	460	3849	3849	3849	3849
12	38	124	7	131	13	65	904	755	714	149	88	121	4529	518	4367	4367	4367	4367

Bruntál

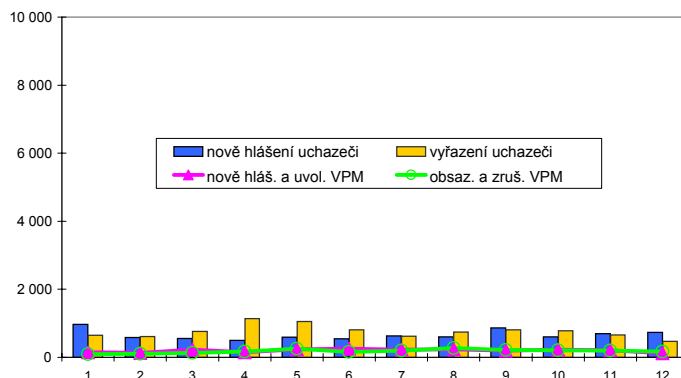
Vývoj na trhu práce v roce 2006

měsíc	evidování uchazeči na konci sled.měs.					počet osob pobírajících příspěvek	MN v %	nově hlášení uchazeči	vyřazení uchazeči	nově hlášená a uvolněná VPM	obsazená a zrušená VPM	VPM celkem	počet uchazečů na 1 VPM
	celkem	dosazitelní	ženy	absolv. škol a mladiství	osoby se ZP								
1	8 932	8 219	4 390	579	1 822	2 397	16,1	966	649	150	98	219	40,8
2	8 904	8 177	4 342	567	1 825	2 395	16,0	581	609	129	102	246	36,2
3	8 699	8 001	4 238	519	1 820	2 260	15,7	553	758	227	129	344	25,3
4	8 065	7 445	4 053	474	1 769	1 905	14,5	500	1 134	154	171	327	24,7
5	7 608	7 022	3 954	433	1 750	1 653	13,6	595	1 052	239	250	316	24,1
6	7 348	6 772	3 913	372	1 726	1 588	13,2	547	807	257	163	410	17,9
7	7 360	6 901	3 986	391	1 745	1 649	13,4	632	620	226	199	437	16,8
8	7 221	6 767	3 966	459	1 729	1 553	13,1	605	744	234	277	394	18,3
9	7 274	6 738	3 982	583	1 729	1 523	13,1	861	808	199	215	378	19,2
10	7 098	6 531	3 922	530	1 728	1 519	12,8	603	779	225	211	392	18,1
11	7 132	6 509	3 912	466	1 726	1 667	12,7	694	660	210	198	404	17,7
12	7 396	6 878	3 960	447	1 739	1 885	13,4	734	470	124	169	359	20,6

Evidování uchazeči a volná pracovní místa



Nově hlášení a vyřazení uchazeči



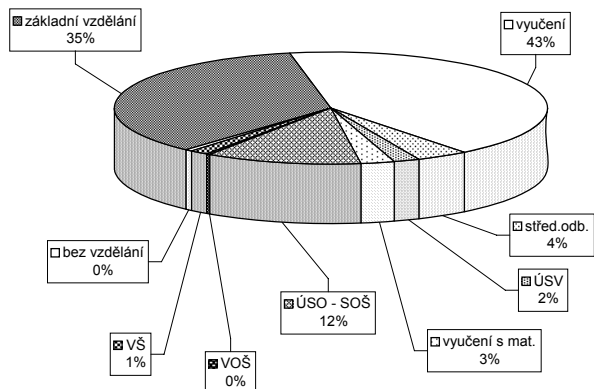
Struktura nezaměstnanosti v roce 2006

stav na konci čtvrtletí	celkový počet evidovan. uchazečů	Věková struktura nezaměstnaných				Délka nezaměstnanosti				
		do 19 let	20 - 34 let	35 - 49 let	nad 50 let	do 3 měsíců	3 - 6 měsíců	6 - 9 měsíců	9 - 12 měsíců	nad 12 měsíců
I.	8 699	343	2 922	2 868	2 566	1 653	1 506	900	482	4 158
II.	7 348	276	2 368	2 404	2 300	1 278	957	741	604	3 768
III.	7 274	470	2 213	2 342	2 249	1 588	830	624	522	3 710
IV.	7 396	346	2 245	2 443	2 362	1 650	1 068	576	465	3 637

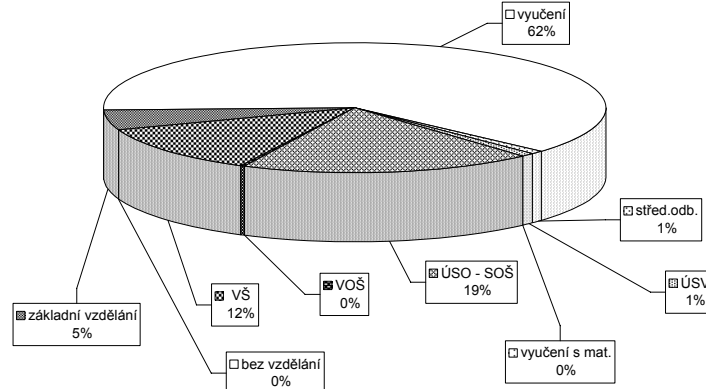
stav na konci čtvrtletí	uchazeči celkem	Struktura nezaměstnaných podle vzdělání								
		bez vzděl. + neúpl. zák. vz.	základní vzdělání	vyučení	střední bez maturity	vyučení s maturitou	ÚSV	ÚSO	vyšší odborné	bakal. + VŠ
I.	8 699	39	2 931	3 817	335	180	268	992	16	121
II.	7 348	35	2 617	3 039	260	159	248	853	15	122
III.	7 274	35	2 554	2 968	279	142	240	915	19	122
IV.	7 396	35	2 621	3 133	286	142	202	853	18	106

stav na konci čtvrtletí	VPM celkem	Struktura volných pracovních míst podle vzdělání								
		bez vzděl. + neúpl. zák. vz.	základní vzdělání	vyučení	střední bez maturity	vyučení s maturitou	ÚSV	ÚSO	vyšší odborné	bakal. + VŠ
I.	344	0	16	237	0	9	0	52	0	30
II.	410	0	45	218	0	20	0	70	0	57
III.	378	0	15	251	2	2	0	74	1	33
IV.	359	0	18	223	3	3	0	68	1	43

Struktura nezaměstnaných podle vzdělání



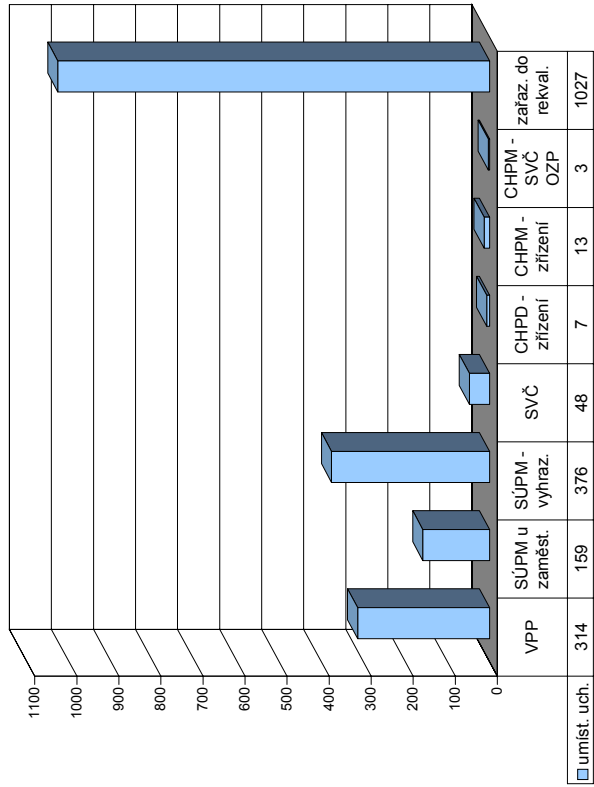
Struktura VPM podle vzdělání



Vývoj v oblasti aktivní politiky zaměstnanosti a rekvalifikací v roce 2006 - Bruntál

Měsíc	Veřejné prospěšné práce			Společensky účelná místa u zaměstnavatele			Společensky účelná místa - vyhrazená místa			Společenská činnost (SVC)			Chráněné pracovní dílny - zřízení			Chráněné pracovní místa - zřízení			CHPM - SVČ osob se ZP			Příspěvek při přechodu na nový podnik. program		
	stav na konci sled.měs. roku	stav na konci sled.měs. roku	celkem od poč. sled.měs. roku	vytvořená místa na konci sled.měs. roku	stav na konci sled.měs. roku	celkem od poč. sled.měs. roku	vytvořená místa na konci sled.měs. roku	stav na konci sled.měs. roku	celkem od poč. sled.měs. roku	umístění uchazečů na konci sled.měs. roku	stav na konci sled.měs. roku	celkem od poč. sled.měs. roku	vytvořená místa na konci sled.měs. roku	stav na konci sled.měs. roku	celkem od poč. sled.měs. roku	umístění uchazečů na konci sled.měs. roku	stav na konci sled.měs. roku	celkem od poč. sled.měs. roku	umístění uchazečů na konci sled.měs. roku	stav na konci sled.měs. roku	celkem od poč. sled.měs. roku	umístění uchazečů na konci sled.měs. roku	stav na konci sled.měs. roku	celkem od poč. sled.měs. roku
1	34	2	32	0	285	9	247	13	113	0	31	0	30	1	13	1	7	1	9	0	0	0	0	
2	56	32	53	29	280	0	228	44	109	5	31	0	30	1	13	1	9	4	7	0	0	0	0	
3	54	38	50	32	255	1	240	86	107	9	31	4	25	2	13	1	9	4	7	0	0	0	0	
4	193	189	115	109	254	16	233	117	96	14	22	4	21	7	16	4	13	10	8	1	0	0	0	
5	264	272	171	165	212	27	199	199	96	21	22	4	20	7	16	4	13	11	8	1	0	0	0	
6	271	292	187	181	204	31	204	232	90	23	12	4	10	7	16	4	13	11	7	1	0	0	0	
7	278	302	190	184	234	60	208	255	86	26	4	4	4	7	16	4	13	11	6	1	0	0	0	
8	273	328	255	305	231	66	211	283	81	30	4	4	4	7	16	4	13	11	5	1	0	0	0	
9	264	335	252	312	226	70	210	298	62	31	4	4	4	7	16	4	13	11	6	2	0	0	0	
10	252	338	240	314	239	90	212	327	62	36	4	4	4	7	16	4	13	11	6	2	0	0	0	
11	143	339	131	314	243	105	220	361	65	46	4	4	4	7	16	4	13	11	7	3	0	0	0	
12	97	340	87	314	260	122	235	389	67	48	4	4	4	7	16	4	13	11	7	3	0	0	0	

Uchazeči o zaměstnání na APZ a v rekvalifikaci v roce 2006



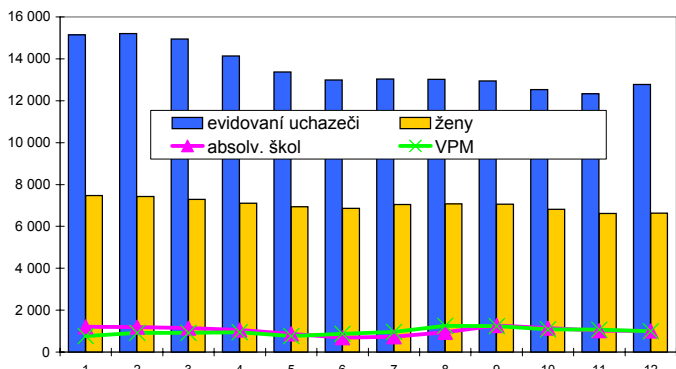
Měsíc	Překlenovací příspěvek			Příspěvek na dopravu			Příspěvek na zapracování			Příspěvek na provoz CHPD, CHPM a CHPM - SVČ			Uchazeči v rekvalifikaci					
	zaměstnanci	stav na konci sled.měs. roku	celkem od poč. sled.měs. roku	zaměstnanci	stav na konci sled.měs. roku	celkem od poč. sled.měs. roku	zaměstnanci	stav na konci sled.měs. roku	celkem od poč. sled.měs. roku	z toho absolventi a mladiství	osoby se ZP	ve sledov. měsíci	zařazení ve sledov. měsíci	celkem od poč. sled.měs. roku	ukončili rekvalifikaci ve sledov. měsíci	celkem od poč. sled.měs. roku		
1	6	0	0	0	6	0	0	0	167	47	3	73	73	17	17	17		
2	9	5	0	0	6	3	114	114	179	50	7	91	164	79	96	96		
3	5	5	0	0	6	4	130	130	145	37	8	92	256	126	222	222		
4	8	9	0	0	7	7	130	130	111	47	3	79	335	113	335	335		
5	5	10	0	0	3	7	130	130	139	38	4	96	431	68	403	403		
6	9	14	0	0	2	7	130	130	130	34	6	63	494	72	475	475		
7	9	16	0	0	2	8	130	130	62	19	2	34	528	102	577	577		
8	6	16	0	0	1	8	130	130	67	16	6	44	572	39	616	616		
9	5	19	0	0	3	10	137	137	107	28	7	110	682	70	686	686		
10	7	23	0	0	2	10	137	137	47	13	13	131	813	66	752	752		
11	11	27	0	0	1	10	137	137	172	40	14	143	956	116	868	868		
12	14	33	0	0	1	11	137	137	153	30	6	71	1 027	117	985	985		

Frýdek-Místek

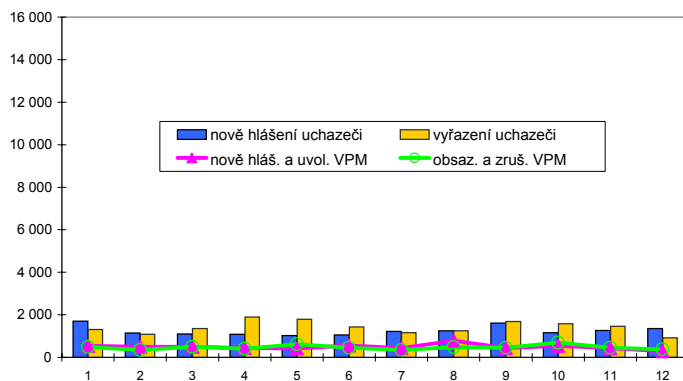
Vývoj na trhu práce v roce 2006

měsíc	evidování uchazeči na konci sled.měs.					počet osob pobírajících příspěvek	MN v %	nově hlášení uchazeči	vyřazení uchazeči	nově hlášená a uvolněná VPM	obsazená a zrušená VPM	VPM celkem	počet uchazečů na 1 VPM
	celkem	dosazitelní	ženy	absolv. škol a mladiství	osoby se ZP								
1	15 143	14 237	7 468	1 201	2 541	3 856	12,2	1 703	1 317	545	480	770	19,7
2	15 208	14 304	7 424	1 187	2 554	4 082	12,2	1 148	1 083	502	349	923	16,5
3	14 944	14 076	7 290	1 145	2 563	4 059	12,0	1 097	1 361	493	496	920	16,2
4	14 132	13 301	7 104	1 062	2 516	3 671	11,4	1 078	1 890	444	413	951	14,9
5	13 364	12 502	6 938	869	2 464	3 424	10,7	1 021	1 789	424	611	764	17,5
6	12 982	12 253	6 868	688	2 455	3 323	10,5	1 055	1 437	559	448	875	14,8
7	13 030	12 330	7 044	731	2 450	3 350	10,6	1 213	1 165	434	347	962	13,5
8	13 026	12 400	7 077	953	2 458	3 263	10,6	1 245	1 249	777	485	1 254	10,4
9	12 942	12 347	7 067	1 269	2 449	3 069	10,6	1 606	1 690	436	451	1 239	10,4
10	12 526	11 744	6 821	1 142	2 437	2 972	10,2	1 160	1 576	539	686	1 092	11,5
11	12 338	11 474	6 624	1 028	2 436	3 053	10,0	1 268	1 456	434	456	1 070	11,5
12	12 771	11 980	6 631	1 004	2 463	3 400	10,4	1 357	924	291	370	991	12,9

Evidování uchazeči a volná pracovní místa



Nově hlášení a vyřazení uchazeči



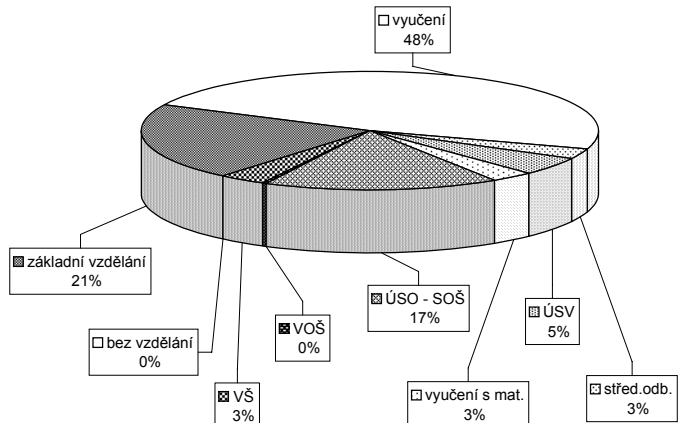
Struktura nezaměstnanosti v roce 2006

stav na konci čtvrtletí	celkový počet evidovan. uchazečů	Věková struktura nezaměstnaných				Délka nezaměstnanosti				
		do 19 let	20 - 34 let	35 - 49 let	nad 50 let	do 3 měsíců	3 - 6 měsíců	6 - 9 měsíců	9 - 12 měsíců	nad 12 měsíců
I.	14 944	594	5 329	4 916	4 105	3 289	2 572	1 718	1 053	6 312
II.	12 982	416	4 530	4 230	3 806	2 626	2 058	1 320	1 124	5 854
III.	12 942	854	4 314	4 018	3 756	3 236	1 769	1 311	897	5 729
IV.	12 771	582	4 278	4 092	3 819	3 225	2 115	1 168	883	5 380

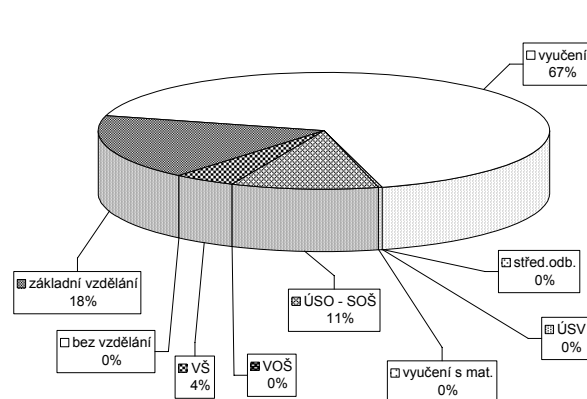
stav na konci čtvrtletí	uchazeči celkem	Struktura nezaměstnaných podle vzdělání								
		bez vzděl.+ neúpl.zák.vz.	základní vzdělání	vyučení	střední bez maturity	vyučení s maturitou	ÚSV	ÚSO	vyšší odborné	bakal.+ VŠ
I.	14 944	9	3 061	7 357	422	724	452	2 458	63	398
II.	12 982	6	2 756	6 170	371	622	419	2 121	58	459
III.	12 942	5	2 649	6 022	374	676	398	2 250	68	500
IV.	12 771	4	2 689	6 111	360	623	399	2 109	53	423

stav na konci čtvrtletí	VPM celkem	Struktura volných pracovních míst podle vzdělání								
		bez vzděl.+ neúpl.zák.vz.	základní vzdělání	vyučení	střední bez maturity	vyučení s maturitou	ÚSV	ÚSO	vyšší odborné	bakal.+ VŠ
I.	920	0	108	639	7	0	1	127	0	38
II.	875	0	118	615	6	3	1	101	1	30
III.	1 239	0	139	947	0	4	2	121	0	26
IV.	991	0	179	661	0	2	1	105	0	43

Struktura nezaměstnaných podle vzdělání



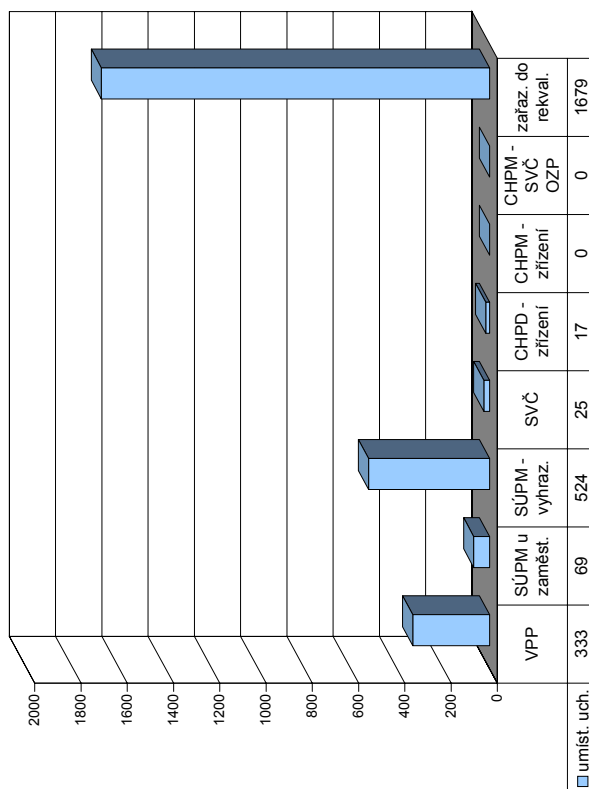
Struktura VPM podle vzdělání



Vývoj v oblasti aktivní politiky zaměstnanosti a rekvalifikací v roce 2006 - Frýdek-Místek

Měsíc	Veřejné prospěšné práce			Společensky účelná místa u zaměstnavatele			Společensky účelná místa - vyhrazená místa			Samostatná výděl. činnost (SVC)			Chráněné pracovní dílny - zřízení			Chráněné pracovní místa - zřízení			CHPM - SVČ osob se ZP			Příspěvek při přechodu na nový podnik. program								
	vytvořená místa			umístění uchazečů			vytvořená místa			umístění uchazečů			vytvořená místa			umístění uchazečů			vytvořená místa			umístění uchazečů			vytvořená místa			umístění uchazečů		
	stav na konci sled.měs. roku	stav na konci sled.měs. roku	celkem od poč. na konci sled.měs. roku	stav na konci sled.měs. roku	stav na konci sled.měs. roku	celkem od poč. na konci sled.měs. roku	stav na konci sled.měs. roku	stav na konci sled.měs. roku	celkem od poč. na konci sled.měs. roku	stav na konci sled.měs. roku	stav na konci sled.měs. roku	celkem od poč. na konci sled.měs. roku	stav na konci sled.měs. roku	stav na konci sled.měs. roku	celkem od poč. na konci sled.měs. roku	stav na konci sled.měs. roku	stav na konci sled.měs. roku	celkem od poč. na konci sled.měs. roku	stav na konci sled.měs. roku	stav na konci sled.měs. roku	celkem od poč. na konci sled.měs. roku	stav na konci sled.měs. roku	stav na konci sled.měs. roku	celkem od poč. na konci sled.měs. roku	stav na konci sled.měs. roku	stav na konci sled.měs. roku	celkem od poč. na konci sled.měs. roku			
1	128	12	121	5	78	0	75	9	344	24	338	22	59	0	25	0	2	15	0	2	0	0	0	0	0	0	0			
2	98	19	95	19	75	1	71	10	332	67	325	63	61	2	25	0	15	0	2	0	0	0	0	0	0	0	0			
3	94	39	93	39	75	3	71	14	302	108	296	104	58	3	25	0	24	11	2	0	0	0	0	0	0	0	0			
4	165	136	164	136	76	4	72	17	297	174	291	170	56	5	25	0	23	11	2	0	0	0	0	0	0	0	0			
5	240	223	230	223	89	22	77	27	256	207	237	192	60	10	25	0	25	0	2	0	0	0	0	0	0	0	0			
6	248	275	230	276	91	24	76	27	271	254	258	245	62	12	25	0	25	0	2	0	0	0	0	0	0	0	0			
7	260	293	238	294	96	29	86	37	266	289	257	282	61	12	25	0	26	0	2	0	0	0	0	0	0	0	0			
8	266	304	243	304	91	31	79	39	243	327	231	316	63	17	25	0	25	0	2	0	0	0	0	0	0	0	0			
9	262	307	240	308	94	35	88	51	223	354	217	348	60	21	25	0	25	0	2	0	0	0	0	0	0	0	0			
10	252	309	230	310	89	43	81	61	243	416	236	408	57	23	25	0	25	0	2	0	0	0	0	0	0	0	0			
11	239	324	214	325	93	47	85	68	275	485	261	469	54	25	25	0	25	0	2	0	0	0	0	0	0	0	0			
12	183	332	178	333	92	51	80	69	284	533	278	524	43	25	25	0	25	0	2	0	0	0	0	0	0	0	0			

Uchazeči o zaměstnání na APZ a v rekvalifikaci v roce 2006



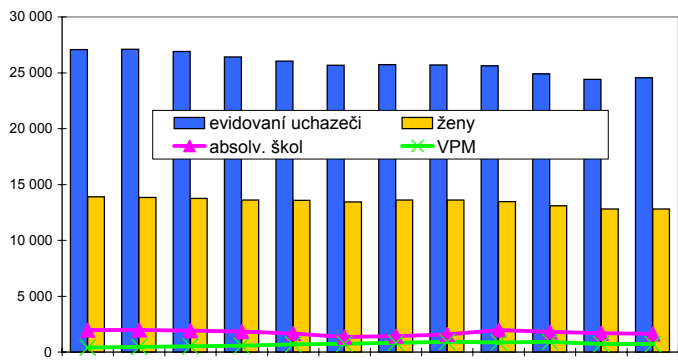
Měsíc	Uchazeči v rekvalifikaci															
	Překlenovací příspěvek			Příspěvek na dopravu			Příspěvek na zapracování			Příspěvek na provoz CHPD, CHPM a CHPM - SVČ						
	zaměstnanci	stav na konci sled.měs. roku	celkem od poč. na konci sled.měs. roku	zaměstnanci	stav na konci sled.měs. roku	celkem od poč. na konci sled.měs. roku	zaměstnanci	stav na konci sled.měs. roku	celkem od poč. na konci sled.měs. roku	zaměstnanci	stav na konci sled.měs. roku	celkem od poč. na konci sled.měs. roku				
1	8	0	0	0	0	0	0	199	199	352	98	12	128	128	97	97
2	7	2	0	0	0	0	0	199	199	339	100	22	164	292	177	274
3	3	3	0	0	0	0	0	199	199	313	74	14	151	443	177	451
4	3	3	0	0	0	0	0	199	199	315	103	13	212	655	210	661
5	4	6	0	0	0	0	0	199	199	331	78	10	185	840	169	830
6	6	9	0	0	0	0	0	199	199	175	33	5	87	927	243	1073
7	8	12	0	0	0	0	0	199	199	206	40	6	83	1010	52	1125
8	7	13	0	0	0	0	0	199	199	178	22	4	32	1042	60	1185
9	8	18	0	0	0	0	0	199	199	152	23	7	92	1134	118	1303
10	9	21	0	0	0	0	0	199	199	284	53	18	239	1373	107	1410
11	11	25	0	0	0	0	0	199	199	339	86	18	190	1563	135	1645
12	7	25	0	0	0	0	0	199	199	312	101	14	116	1679	143	1688

Karviná


Vývoj na trhu práce v roce 2006

měsíc	evidování uchazeči na konci sled.měs.					počet osob pobírajících příspěvek	MN v %	nově hlášení uchazeči	vyřazení uchazeči	nově hlášená a uvolněná VPM	obsazená a zrušená VPM	VPM celkem	počet uchazečů na 1 VPM
	celkem	dosazitelní	ženy	absolv. škol a mladiství	osoby se ZP								
1	27 074	25 902	13 884	1 976	3 521	4 189	18,9	1 996	1 471	316	260	396	68,4
2	27 103	25 809	13 841	1 976	3 520	4 314	18,8	1 461	1 432	402	353	445	60,9
3	26 902	25 528	13 746	1 920	3 517	4 275	18,6	1 505	1 706	467	400	512	52,5
4	26 414	25 184	13 617	1 835	3 543	4 158	18,3	1 377	1 865	482	408	586	45,1
5	26 056	24 818	13 572	1 667	3 557	4 098	18,1	1 416	1 774	423	327	682	38,2
6	25 668	24 657	13 452	1 355	3 551	4 030	17,9	1 437	1 825	687	627	742	34,6
7	25 738	24 768	13 612	1 423	3 552	3 996	18,0	1 630	1 560	334	253	823	31,3
8	25 697	24 718	13 608	1 590	3 546	4 001	18,0	1 597	1 638	587	499	911	28,2
9	25 602	24 446	13 465	1 970	3 520	3 830	17,8	2 164	2 259	576	623	864	29,6
10	24 887	23 508	13 090	1 810	3 523	3 742	17,0	1 487	2 202	582	525	921	27,0
11	24 425	23 035	12 821	1 694	3 532	3 643	16,7	1 343	1 805	413	606	728	33,6
12	24 557	23 398	12 816	1 634	3 529	3 682	16,9	1 400	1 268	317	327	718	34,2

Evidování uchazeči a volná pracovní místa



Nově hlášení a vyřazení uchazeči



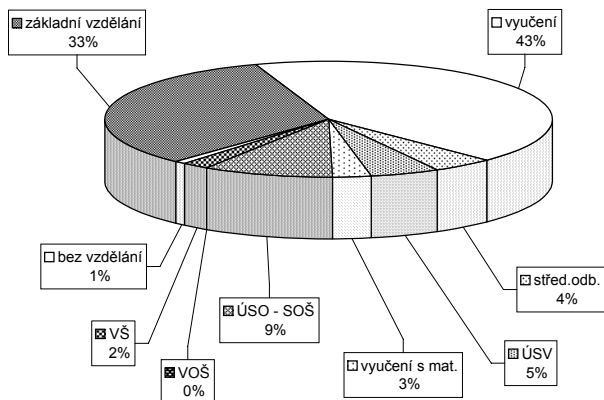
Struktura nezaměstnanosti v roce 2006

stav na konci čtvrtletí	celkový počet evidovan. uchazečů	Věková struktura nezaměstnaných				Délka nezaměstnanosti				
		do 19 let	20 - 34 let	35 - 49 let	nad 50 let	do 3 měsíců	3 - 6 měsíců	6 - 9 měsíců	9 - 12 měsíců	nad 12 měsíců
I.	26 902	1 416	9 636	9 615	6 235	4 245	2 947	2 531	1 608	15 571
II.	25 668	1 229	9 109	9 171	6 159	3 655	3 091	2 087	1 914	14 921
III.	25 602	1 637	8 908	8 834	6 223	4 521	2 699	2 210	1 554	14 618
IV.	24 557	1 316	8 291	8 679	6 271	3 688	3 151	1 944	1 666	14 108

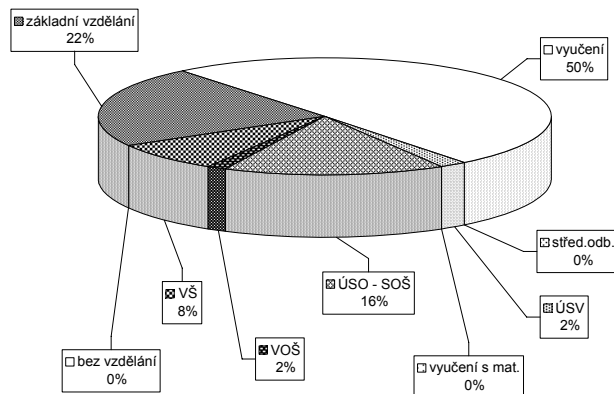
stav na konci čtvrtletí	uchazeči celkem	Struktura nezaměstnaných podle vzdělání								
		bez vzděl. + neúpl. zák. vz.	základní vzdělání	vyučení	střední bez maturity	vyučení s maturitou	ÚSV	ÚSO	vyšší odborné	bakal. + VŠ
I.	26 902	181	8 838	11 595	1 233	1 295	781	2 506	55	418
II.	25 668	164	8 459	10 982	1 145	1 241	764	2 369	55	489
III.	25 602	168	8 165	10 873	1 144	1 392	740	2 512	73	535
IV.	24 557	172	8 088	10 528	1 063	1 240	696	2 272	43	455

stav na konci čtvrtletí	VPM celkem	Struktura volných pracovních míst podle vzdělání								
		bez vzděl. + neúpl. zák. vz.	základní vzdělání	vyučení	střední bez maturity	vyučení s maturitou	ÚSV	ÚSO	vyšší odborné	bakal. + VŠ
I.	512	0	105	270	0	7	3	68	3	56
II.	742	0	177	359	0	25	1	91	2	87
III.	864	0	254	436	0	13	2	100	1	58
IV.	718	0	161	362	0	13	1	113	11	57

Struktura nezaměstnaných podle vzdělání



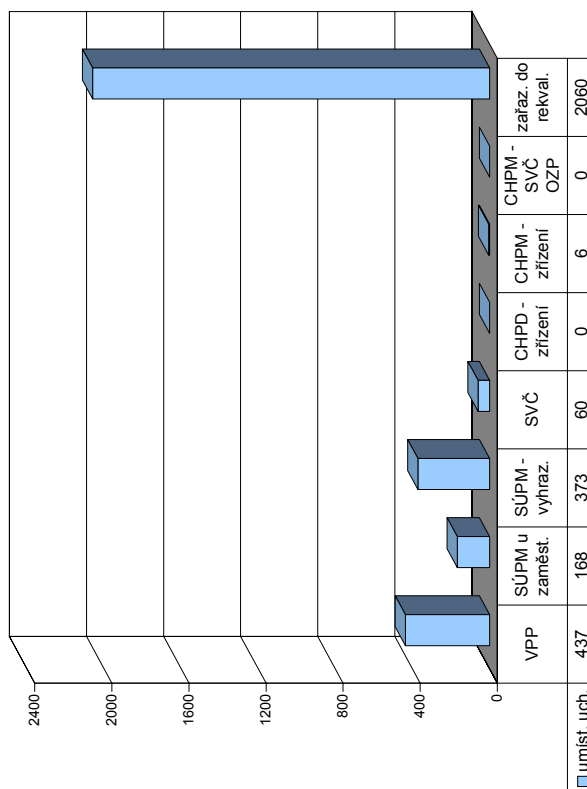
Struktura VPM podle vzdělání



Vývoj v oblasti aktivní politiky zaměstnanosti a rekvalifikací v roce 2006 - Karviná

Měsíc	Veřejné prospěšné práce			Společensky účelná místa u zaměstnavatele			Společensky účelná místa - vyhrazená místa			Společenská činnost (SVC)			Chráněné pracovní dílny - zřízení			Chráněné pracovní místa - zřízení			CHPM - SVČ osob se ZP			Příspěvek při přechodu na nový podnik. program		
	vytvořená místa		umístění uchazečů	vytvořená místa		umístění uchazečů	vytvořená místa		umístění uchazečů	umístění uchazečů		vytvořená místa		umístění uchazečů	vytvořená místa		umístění uchazečů	umístění uchazečů		umístění uchazečů		zaměstnavatelé		
	stav na konci sled.měs. roku	stav na konci sled.měs. roku	stav na konci sled.měs. roku	stav na konci sled.měs. roku	stav na konci sled.měs. roku	stav na konci sled.měs. roku	stav na konci sled.měs. roku	stav na konci sled.měs. roku	stav na konci sled.měs. roku	stav na konci sled.měs. roku	stav na konci sled.měs. roku	stav na konci sled.měs. roku	stav na konci sled.měs. roku	stav na konci sled.měs. roku	stav na konci sled.měs. roku	stav na konci sled.měs. roku	stav na konci sled.měs. roku	stav na konci sled.měs. roku	stav na konci sled.měs. roku	stav na konci sled.měs. roku	stav na konci sled.měs. roku	stav na konci sled.měs. roku	stav na konci sled.měs. roku	
1	123	15	109	27	242	0	216	9	576	41	499	31	95	2	0	0	0	0	0	0	0	0	0	
2	114	16	111	41	229	1	204	16	581	84	515	68	81	5	0	0	0	0	0	0	0	0	0	
3	281	194	97	42	203	9	184	37	569	127	496	97	76	9	0	0	0	0	0	0	0	0	0	
4	247	214	234	232	192	9	179	45	568	187	473	129	73	14	0	0	0	0	0	0	0	0	0	
5	335	310	236	244	189	17	177	53	535	267	437	174	66	16	0	0	0	0	0	0	0	0	0	
6	373	353	308	317	189	23	175	60	545	324	451	208	61	18	0	0	0	0	0	0	0	0	0	
7	368	372	334	363	198	38	172	68	540	352	461	232	53	19	0	0	0	0	0	0	0	0	0	
8	358	373	342	386	197	49	172	81	566	410	465	249	54	27	0	0	0	0	0	0	0	0	0	
9	384	400	338	392	189	60	165	104	565	453	469	275	49	30	0	0	0	0	0	0	0	0	0	
10	318	403	276	397	212	86	173	120	577	508	486	306	51	42	0	0	0	0	0	0	0	0	0	
11	290	421	263	436	249	126	194	149	595	582	473	333	59	56	0	0	0	0	0	0	0	0	0	
12	195	451	147	437	249	129	203	168	592	636	491	373	54	60	0	0	0	0	0	0	0	0	0	

Uchazeči o zaměstnání na APZ a v rekvalifikaci v roce 2006



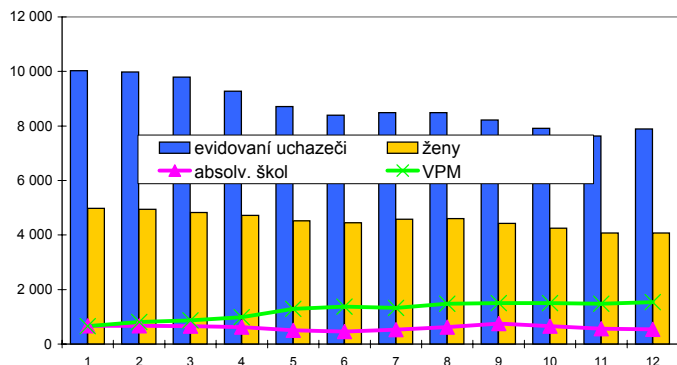
Měsíc	Uchazeči v rekvalifikaci											
	Překlenovací příspěvek			Příspěvek na dopravu			Příspěvek na zapracování			Příspěvek na provoz CHPD, CHPM a CHPM - SVČ		
	zaměstnanci	stav na konci sled.měs. roku	celkem od poč. sled.měs. roku	zaměstnanci	stav na konci sled.měs. roku	celkem od poč. sled.měs. roku	zaměstnanci	stav na konci sled.měs. roku	celkem od poč. sled.měs. roku	zaměstnanci	stav na konci sled.měs. roku	celkem od poč. sled.měs. roku
1	14	0	0	0	0	0	0	0	0	0	0	0
2	14	3	0	0	0	0	0	0	0	0	0	0
3	4	4	0	0	0	0	0	0	0	0	0	0
4	10	10	0	0	0	0	0	0	0	0	0	0
5	10	13	0	0	0	0	0	0	0	0	0	0
6	13	17	0	0	0	0	0	0	0	0	0	0
7	7	17	0	0	0	0	0	0	0	0	0	0
8	4	21	0	0	0	0	0	0	0	0	0	0
9	12	29	0	0	0	0	0	0	0	0	0	0
10	18	38	0	0	0	0	0	0	0	0	0	0
11	26	47	0	0	0	0	0	0	0	0	0	0
12	26	47	0	0	0	0	0	0	0	0	0	0

Nový Jičín

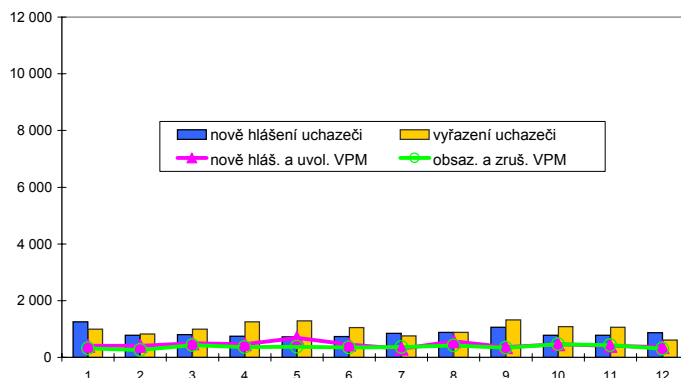
Vývoj na trhu práce v roce 2006

měsíc	evidování uchazeči na konci sled.měs.					počet osob pobírajících příspěvek	MN v %	nově hlášení uchazeči	vyřazení uchazeči	nově hlášená a uvolněná VPM	obsazená a zrušená VPM	VPM celkem	počet uchazečů na 1 VPM
	celkem	dosazitelní	ženy	absolv. škol a mladiství	osoby se ZP								
1	10 024	9 251	4 983	664	1 491	2 558	11,1	1 257	993	411	319	654	15,3
2	9 979	9 172	4 938	675	1 492	2 595	11,0	778	823	410	256	808	12,4
3	9 790	9 018	4 825	655	1 499	2 574	10,8	804	993	492	426	874	11,2
4	9 278	8 609	4 717	623	1 489	2 273	10,2	742	1 254	464	356	982	9,4
5	8 710	8 006	4 515	506	1 466	2 115	9,5	723	1 291	684	378	1 288	6,8
6	8 393	7 774	4 451	461	1 419	1 970	9,3	729	1 046	446	355	1 379	6,1
7	8 488	7 896	4 584	531	1 402	2 023	9,5	851	756	306	360	1 325	6,4
8	8 486	7 906	4 599	626	1 399	1 956	9,5	879	881	566	417	1 474	5,8
9	8 223	7 620	4 423	754	1 351	1 786	9,1	1 062	1 325	362	336	1 500	5,5
10	7 912	7 237	4 256	652	1 318	1 739	8,7	774	1 085	458	459	1 499	5,3
11	7 627	6 901	4 077	568	1 301	1 725	8,3	774	1 059	412	431	1 480	5,2
12	7 891	7 296	4 071	544	1 330	1 937	8,8	871	607	362	303	1 539	5,1

Evidování uchazeči a volná pracovní místa



Nově hlášení a vyřazení uchazeči



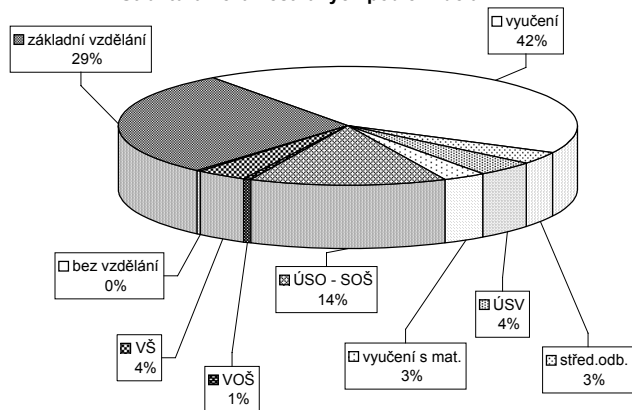
Struktura nezaměstnanosti v roce 2006

stav na konci čtvrtletí	celkový počet evidovan. uchazečů	Věková struktura nezaměstnaných				Délka nezaměstnanosti				
		do 19 let	20 - 34 let	35 - 49 let	nad 50 let	do 3 měsíců	3 - 6 měsíců	6 - 9 měsíců	9 - 12 měsíců	nad 12 měsíců
I.	9 790	403	3 458	3 231	2 698	2 244	1 546	1 080	633	4 287
II.	8 393	340	2 872	2 723	2 458	1 698	1 273	779	732	3 911
III.	8 223	514	2 790	2 594	2 325	2 072	1 019	804	537	3 791
IV.	7 891	334	2 651	2 623	2 283	1 997	1 211	637	554	3 492

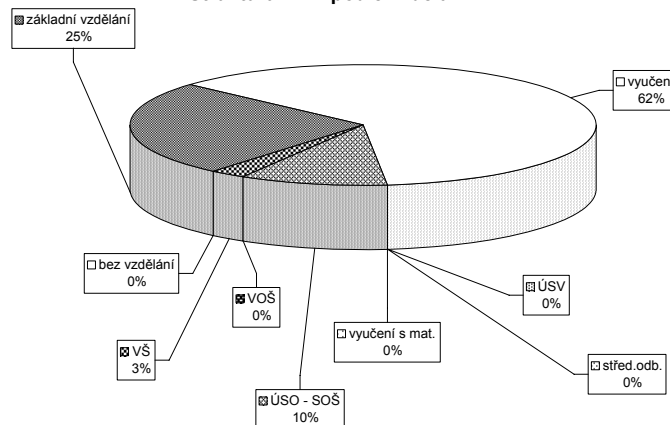
stav na konci čtvrtletí	uchazeči celkem	Struktura nezaměstnaných podle vzdělání								
		bez vzděl. + neúpl. zák. vz.	základní vzdělání	vyučení	střední bez maturity	vyučení s maturitou	ÚSV	ÚSO	vyšší odborné	bakal. + VŠ
I.	9 790	18	2 855	4 293	346	375	294	1 286	44	279
II.	8 393	18	2 523	3 468	298	351	263	1 172	39	261
III.	8 223	17	2 289	3 403	296	409	249	1 211	55	294
IV.	7 891	16	2 260	3 356	275	326	230	1 105	45	278

stav na konci čtvrtletí	VPM celkem	Struktura volných pracovních míst podle vzdělání								
		bez vzděl. + neúpl. zák. vz.	základní vzdělání	vyučení	střední bez maturity	vyučení s maturitou	ÚSV	ÚSO	vyšší odborné	bakal. + VŠ
I.	874	0	236	488	0	0	0	114	0	36
II.	1 379	0	349	843	0	1	0	139	0	47
III.	1 500	0	389	911	0	0	0	167	0	33
IV.	1 539	0	392	952	0	0	0	155	0	40

Struktura nezaměstnaných podle vzdělání



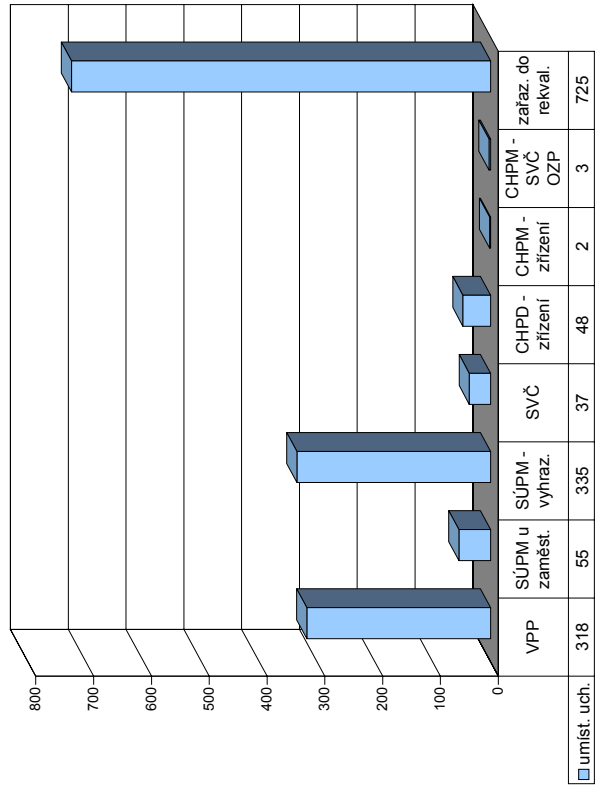
Struktura VPM podle vzdělání



Vývoj v oblasti aktivní politiky zaměstnanosti a rekvalifikací v roce 2006 - Nový Jičín

Měsíc	Veřejné prospěšné práce			Společensky účelná místa u zaměstnavatele			Společensky účelná místa - vyhrazená místa			Samostatná výděl. činnost (SVC)			Chráněné pracovní dílny - zřízení			Chráněné pracovní místa - zřízení			CHPM - SVČ osob se ZP			Příspěvek při přechodu na nový podnik. program		
	vytvořená místa		umístění uchazečů	vytvořená místa		umístění uchazečů	vytvořená místa		umístění uchazečů	umístění uchazečů		výděl. činnost (SVC)	vytvořená místa		umístění uchazečů	vytvořená místa		umístění uchazečů	CHPM - SVČ		Příspěvek při přechodu na nový podnik. program			
	stav na konci sled.měs. roku	stav na konci sled.měs. roku	stav na konci sled.měs. roku	stav na konci sled.měs. roku	stav na konci sled.měs. roku	stav na konci sled.měs. roku	stav na konci sled.měs. roku	stav na konci sled.měs. roku	stav na konci sled.měs. roku	stav na konci sled.měs. roku	stav na konci sled.měs. roku	stav na konci sled.měs. roku	stav na konci sled.měs. roku	stav na konci sled.měs. roku	stav na konci sled.měs. roku	stav na konci sled.měs. roku	stav na konci sled.měs. roku	stav na konci sled.měs. roku	stav na konci sled.měs. roku	stav na konci sled.měs. roku	stav na konci sled.měs. roku	stav na konci sled.měs. roku		
1	76	75	35	120	0	102	2	211	32	230	32	89	0	21	10	10	0	21	0	12	0	0		
2	80	79	60	109	2	89	5	216	47	215	43	88	1	23	10	10	0	21	0	11	0	0		
3	162	161	107	110	5	89	7	245	88	244	82	86	6	25	14	9	0	23	0	10	0	0		
4	231	230	149	156	10	76	11	266	117	265	107	80	6	37	16	10	1	24	0	9	0	0		
5	268	268	231	241	13	71	12	271	133	271	123	79	10	45	24	10	1	27	0	8	0	0		
6	294	295	257	278	15	76	23	280	165	280	148	80	13	45	24	23	0	29	0	9	1	0		
7	294	296	262	294	15	73	24	295	197	293	174	78	14	45	24	41	0	41	0	8	1	0		
8	296	298	252	301	18	68	24	284	224	283	194	77	18	41	24	41	0	40	0	8	1	0		
9	287	300	222	309	76	25	34	250	272	250	233	72	21	41	28	37	1	41	0	8	2	0		
10	284	300	227	314	72	26	63	220	306	220	261	77	30	42	29	41	1	47	0	9	3	0		
11	268	300	198	317	80	36	67	204	352	203	303	70	31	42	29	48	1	42	0	8	3	0		
12	146	300	121	318	92	51	72	193	388	193	335	72	37	42	29	48	1	41	0	8	3	0		

Uchazeči o zaměstnání na APZ a v rekvalifikaci v roce 2006



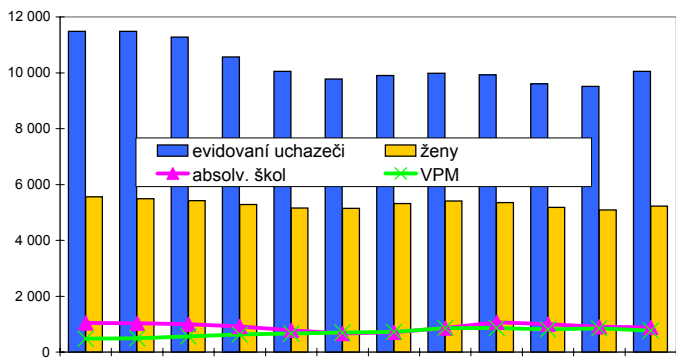
Měsíc	Uchazeči v rekvalifikaci																					
	Překlenovací příspěvek			Příspěvek na dopravu			Příspěvek na zapracování			Příspěvek na provoz CHPD, CHPM a CHPM - SVČ			Uchazeči o zaměstnání na APZ a v rekvalifikaci									
	stav na konci sled.měs. roku	stav na konci sled.měs. roku	stav na konci sled.měs. roku	stav na konci sled.měs. roku	stav na konci sled.měs. roku	stav na konci sled.měs. roku	stav na konci sled.měs. roku	stav na konci sled.měs. roku	stav na konci sled.měs. roku	stav na konci sled.měs. roku	stav na konci sled.měs. roku	stav na konci sled.měs. roku	stav na konci sled.měs. roku	stav na konci sled.měs. roku	stav na konci sled.měs. roku	stav na konci sled.měs. roku	stav na konci sled.měs. roku	stav na konci sled.měs. roku	stav na konci sled.měs. roku	stav na konci sled.měs. roku	stav na konci sled.měs. roku	
1	2	0	0	0	0	0	0	0	0	0	0	0	0	0	0	0	0	0	0	0	0	0
2	2	0	0	0	0	0	0	0	0	0	0	0	0	0	0	0	0	0	0	0	0	0
3	0	0	0	0	0	0	0	0	0	0	0	0	0	0	0	0	0	0	0	0	0	0
4	0	0	0	0	0	0	0	0	0	0	0	0	0	0	0	0	0	0	0	0	0	0
5	0	0	0	0	0	0	0	0	0	0	0	0	0	0	0	0	0	0	0	0	0	0
6	0	0	0	0	0	0	0	0	0	0	0	0	0	0	0	0	0	0	0	0	0	0
7	0	0	0	0	0	0	0	0	0	0	0	0	0	0	0	0	0	0	0	0	0	0
8	2	2	0	0	0	0	0	0	0	0	0	0	0	0	0	0	0	0	0	0	0	0
9	4	4	0	0	0	0	0	0	0	0	0	0	0	0	0	0	0	0	0	0	0	0
10	8	8	0	0	0	0	0	0	0	0	0	0	0	0	0	0	0	0	0	0	0	0
11	10	12	0	0	0	0	0	0	0	0	0	0	0	0	0	0	0	0	0	0	0	0
12	7	12	0	0	0	0	0	0	0	0	0	0	0	0	0	0	0	0	0	0	0	0

Opava

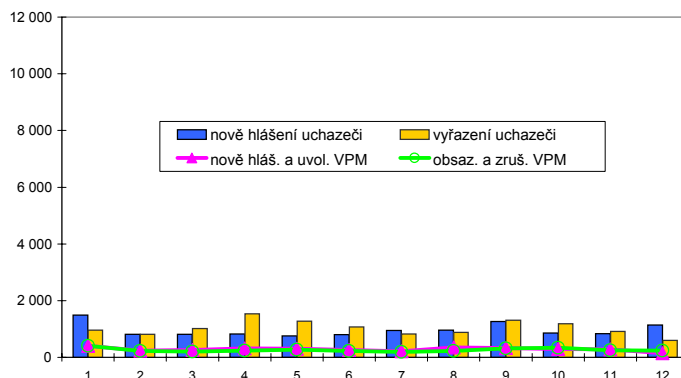
Vývoj na trhu práce v roce 2006

měsíc	evidování uchazeči na konci sled.měs.					počet osob pobírajících příspěvek	MN v %	nově hlášení uchazeči	vyřazení uchazeči	nově hlášená a uvolněná VPM	obsazená a zrušená VPM	VPM celkem	počet uchazečů na 1 VPM
	celkem	dosažitelní	ženy	absolv. škol a mladiství	osoby se ZP								
1	11 483	10 669	5 556	1 043	1 480	3 230	11,9	1 495	958	402	410	480	23,9
2	11 485	10 604	5 488	1 032	1 478	3 308	11,8	818	816	241	225	496	23,2
3	11 282	10 390	5 417	994	1 491	3 177	11,6	811	1 014	262	198	560	20,1
4	10 571	9 764	5 286	914	1 474	2 776	10,8	828	1 539	318	242	636	16,6
5	10 052	9 369	5 155	774	1 467	2 523	10,4	758	1 277	309	275	670	15,0
6	9 779	9 187	5 142	669	1 464	2 472	10,2	801	1 074	254	229	695	14,1
7	9 900	9 459	5 313	708	1 458	2 507	10,4	950	829	218	193	720	13,8
8	9 978	9 568	5 414	861	1 444	2 507	10,5	954	876	355	221	854	11,7
9	9 929	9 408	5 348	1 067	1 413	2 362	10,3	1 261	1 310	322	318	858	11,6
10	9 602	8 935	5 182	1 002	1 408	2 255	9,8	854	1 181	291	334	815	11,8
11	9 516	8 825	5 089	902	1 410	2 286	9,7	830	916	287	249	853	11,2
12	10 057	9 509	5 222	880	1 423	2 647	10,4	1 137	596	148	235	766	13,1

Evidování uchazeči a volná pracovní místa



Nově hlášení a vyřazení uchazeči



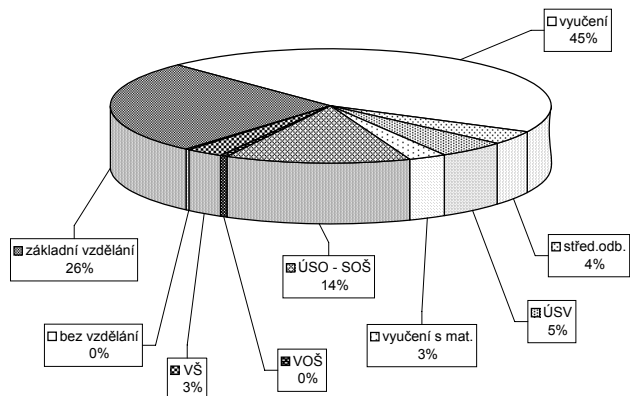
Struktura nezaměstnanosti v roce 2006

stav na konci čtvrtletí	celkový počet evidovan. uchazečů	Věková struktura nezaměstnaných				Délka nezaměstnanosti				
		do 19 let	20 - 34 let	35 - 49 let	nad 50 let	do 3 měsíců	3 - 6 měsíců	6 - 9 měsíců	9 - 12 měsíců	nad 12 měsíců
I.	11 282	540	4 259	3 571	2 912	2 567	1 877	1 317	733	4 788
II.	9 779	394	3 691	3 088	2 606	1 926	1 501	961	877	4 514
III.	9 929	703	3 707	2 941	2 578	2 506	1 272	994	656	4 501
IV.	10 057	527	3 777	3 041	2 712	2 444	1 658	870	692	4 393

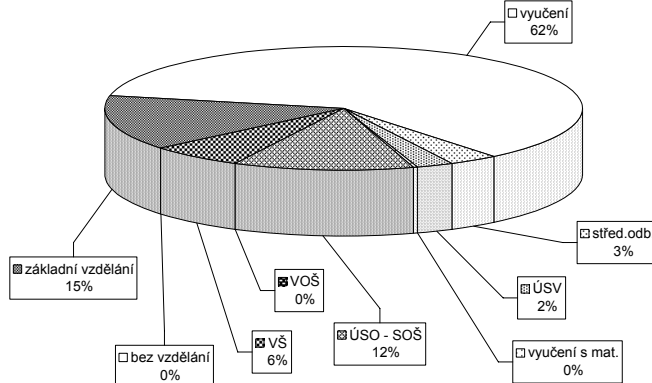
stav na konci čtvrtletí	uchazeči celkem	Struktura nezaměstnaných podle vzdělání								
		bez vzděl.+ neúpl.zák.vz.	základní vzdělání	vyučení	střední bez maturity	vyučení s maturitou	ÚSV	ÚSO	vyšší odborné	bakal.+ VŠ
I.	11 282	34	2 965	5 196	408	534	308	1 495	45	297
II.	9 779	35	2 672	4 252	361	459	302	1 343	27	328
III.	9 929	29	2 634	4 287	380	523	292	1 393	49	342
IV.	10 057	30	2 662	4 493	395	497	279	1 373	40	288

stav na konci čtvrtletí	VPM celkem	Struktura volných pracovních míst podle vzdělání								
		bez vzděl.+ neúpl.zák.vz.	základní vzdělání	vyučení	střední bez maturity	vyučení s maturitou	ÚSV	ÚSO	vyšší odborné	bakal.+ VŠ
I.	560	0	83	333	23	23	1	72	1	24
II.	695	0	86	412	25	30	2	85	2	53
III.	858	2	124	558	39	24	2	80	1	28
IV.	766	0	110	467	25	19	3	93	0	49

Struktura nezaměstnaných podle vzdělání



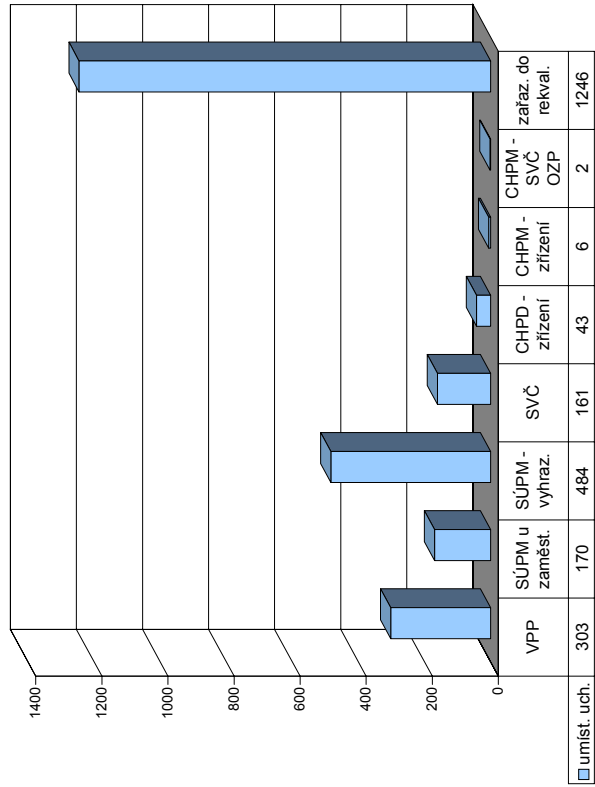
Struktura VPM podle vzdělání



Vývoj v oblasti aktivní politiky zaměstnanosti a rekvalifikací v roce 2006 - Opava

Měsíc	Veřejné prospěšné práce			Společensky účelná místa u zaměstnavatele			Společensky účelná místa - vyhrazená místa			Společensky účelná místa - vyhrazená místa			Samostatná výděl. činnost (SVC)			Chráněné pracovní dílny - zřízení			Chráněné pracovní místa - zřízení			CHPM - SVČ osob se ZP			Příspěvek při přechodu na nový podnik. program					
	vytvořená místa			umístění uchazečů			vytvořená místa			umístění uchazečů			vytvořená místa			umístění uchazečů			vytvořená místa			umístění uchazečů			vytvořená místa			umístění uchazečů		
	stav na konci sled.měs. roku	stav na konci sled.měs. roku	celkem od poč. sled.měs. roku	stav na konci sled.měs. roku	stav na konci sled.měs. roku	celkem od poč. sled.měs. roku	stav na konci sled.měs. roku	stav na konci sled.měs. roku	celkem od poč. sled.měs. roku	stav na konci sled.měs. roku	stav na konci sled.měs. roku	celkem od poč. sled.měs. roku	stav na konci sled.měs. roku	stav na konci sled.měs. roku	celkem od poč. sled.měs. roku	stav na konci sled.měs. roku	stav na konci sled.měs. roku	celkem od poč. sled.měs. roku	stav na konci sled.měs. roku	stav na konci sled.měs. roku	celkem od poč. sled.měs. roku	stav na konci sled.měs. roku	stav na konci sled.měs. roku	celkem od poč. sled.měs. roku	stav na konci sled.měs. roku	stav na konci sled.měs. roku	celkem od poč. sled.měs. roku			
1	73	35	54	22	14	325	0	292	14	330	55	263	4	49	0	38	2	4	0	3	2	0	0	0	0	0	0			
2	81	50	54	28	7	327	7	295	26	327	95	262	20	50	4	48	12	4	4	4	3	0	0	0	0	0	0			
3	62	58	54	43	43	343	27	301	45	336	152	257	30	51	2	49	13	4	0	4	3	0	0	0	0	0	0			
4	117	138	102	116	30	309	65	341	30	335	187	243	42	50	2	49	14	4	0	4	3	0	0	0	0	0	0			
5	155	180	130	148	35	273	81	328	253	327	228	224	53	50	4	49	16	4	0	4	3	0	0	0	0	0	0			
6	173	206	165	191	310	50	279	97	344	316	343	212	68	50	4	48	16	5	1	4	3	0	0	0	0	0	0			
7	173	209	168	197	300	55	285	106	331	334	309	199	80	50	4	47	16	6	2	5	5	0	0	0	0	0	0			
8	159	213	153	200	305	63	260	114	309	362	308	198	96	51	5	47	16	6	2	5	5	0	0	0	0	0	0			
9	161	225	155	213	303	68	256	122	281	385	280	191	103	63	17	57	27	6	2	5	5	0	0	0	0	0	0			
10	162	272	156	259	303	84	254	141	260	426	401	174	108	64	24	54	32	6	2	5	5	1	1	0	0	0	0			
11	140	310	132	295	309	106	254	159	259	487	258	168	120	64	26	58	39	6	2	6	6	1	1	0	0	0	0			
12	97	315	92	303	353	151	261	170	207	515	201	195	161	67	31	60	43	6	2	6	6	1	1	2	0	0	0			

Uchazeči o zaměstnání na APZ a v rekvalifikaci v roce 2006



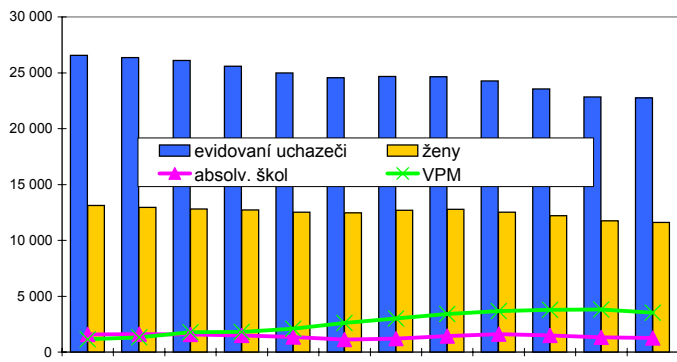
Měsíc	Uchazeči v rekvalifikaci											
	Překlenovací příspěvek			Příspěvek na dopravu			Příspěvek na zapracování			Příspěvek na provoz CHPD, CHPM a CHPM - SVČ		
	zaměstnanci	stav na konci sled.měs. roku	celkem od poč. sled.měs. roku	zaměstnanci	stav na konci sled.měs. roku	celkem od poč. sled.měs. roku	zaměstnanci	stav na konci sled.měs. roku	celkem od poč. sled.měs. roku	zaměstnanci	stav na konci sled.měs. roku	celkem od poč. sled.měs. roku
1	26	11	0	0	0	287	331	120	17	148	148	30
2	23	17	0	0	0	298	378	119	23	109	257	62
3	34	34	0	0	1	298	384	111	16	149	406	143
4	30	41	0	0	1	298	376	117	14	133	539	141
5	30	51	0	0	1	298	271	55	16	105	644	210
6	31	67	0	0	1	298	177	32	9	49	693	143
7	35	77	0	0	1	298	90	29	4	43	736	130
8	37	90	0	0	1	298	65	19	2	35	771	60
9	34	101	0	0	1	298	148	18	8	154	925	71
10	33	110	0	0	1	298	267	26	11	186	1111	67
11	29	120	0	0	1	298	265	62	5	131	1242	133
12	38	139	0	0	1	298	165	57	4	4	1246	104

Ostrava-město

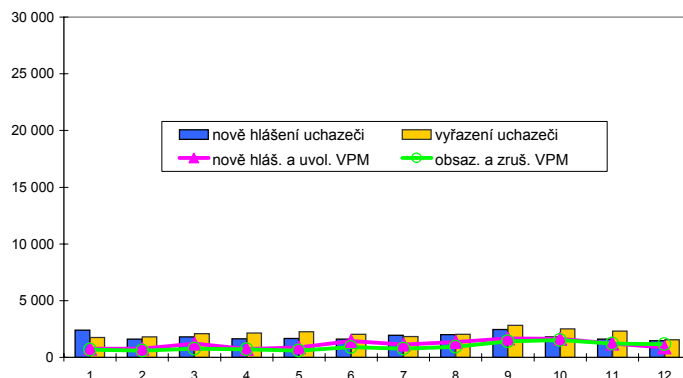
Vývoj na trhu práce v roce 2006

měsíc	evidování uchazeči na konci sled.měs.					počet osob pobírajících příspěvek	MN v %	nově hlášení uchazeči	vyřazení uchazeči	nově hlášená a uvolněná VPM	obsazená a zrušená VPM	VPM celkem	počet uchazečů na 1 VPM
	celkem	dosazitelní	ženy	absolv. škol a mladiství	osoby se ZP								
1	26 566	24 943	13 130	1 576	3 174	4 789	15,2	2 409	1 744	755	666	1 133	23,4
2	26 375	24 595	12 956	1 595	3 226	4 802	15,0	1 618	1 809	773	593	1 313	20,1
3	26 096	24 351	12 808	1 581	3 192	4 690	14,8	1 800	2 079	1 222	766	1 769	14,8
4	25 587	23 998	12 711	1 491	3 169	4 539	14,8	1 638	2 147	746	711	1 804	14,2
5	24 997	23 314	12 511	1 334	3 131	4 393	14,3	1 665	2 255	881	597	2 088	12,0
6	24 567	23 075	12 463	1 119	3 100	4 404	14,2	1 615	2 045	1 436	909	2 615	9,4
7	24 677	23 483	12 705	1 190	3 082	4 496	14,6	1 956	1 846	1 134	749	3 000	8,2
8	24 651	23 467	12 791	1 420	3 089	4 527	14,6	1 996	2 022	1 344	944	3 400	7,3
9	24 274	22 891	12 534	1 612	3 072	4 301	14,2	2 456	2 833	1 670	1 407	3 663	6,6
10	23 557	21 995	12 194	1 478	3 050	4 129	13,7	1 803	2 520	1 636	1 513	3 786	6,2
11	22 842	21 142	11 753	1 329	3 022	3 937	13,2	1 604	2 319	1 223	1 202	3 807	6,0
12	22 750	21 317	11 609	1 249	3 003	3 932	13,3	1 458	1 550	884	1 168	3 523	6,5

Evidování uchazeči a volná pracovní místa



Nově hlášení a vyřazení uchazeči



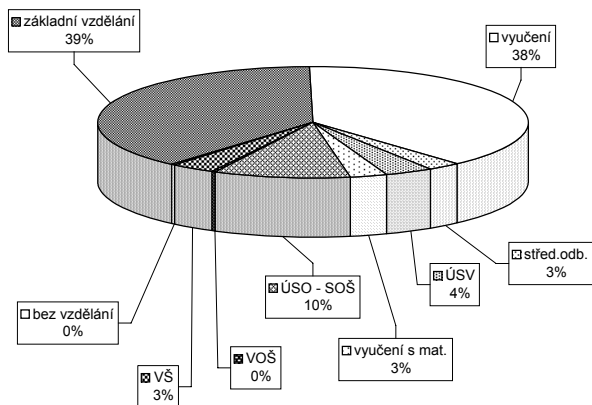
Struktura nezaměstnanosti v roce 2006

stav na konci čtvrtletí	celkový počet evidovan. uchazečů	Věková struktura nezaměstnaných				Délka nezaměstnanosti				
		do 19 let	20 - 34 let	35 - 49 let	nad 50 let	do 3 měsíců	3 - 6 měsíců	6 - 9 měsíců	9 - 12 měsíců	nad 12 měsíců
I.	26 096	1 251	9 462	8 880	6 503	4 755	3 166	2 582	1 639	13 954
II.	24 567	1 071	8 836	8 365	6 295	4 065	3 216	2 130	1 900	13 256
III.	24 274	1 442	8 450	8 071	6 311	5 040	2 624	2 133	1 478	12 999
IV.	22 750	1 058	7 819	7 662	6 211	3 965	3 149	1 765	1 523	12 348

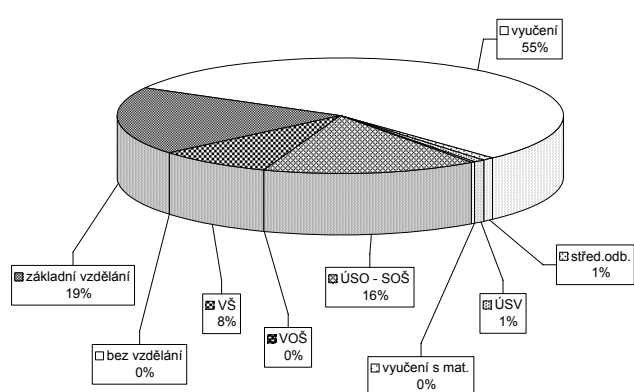
stav na konci čtvrtletí	uchazeči celkem	Struktura nezaměstnaných podle vzdělání								
		bez vzděl. + neúpl. zák. vz.	základní vzdělání	vyučení	střední bez maturity	vyučení s maturitou	ÚSV	ÚSO	vyšší odborné	bakal. + VŠ
I.	26 096	55	9 770	10 255	727	920	732	2 755	81	801
II.	24 567	55	9 406	9 471	661	859	681	2 515	76	843
III.	24 274	55	9 135	9 304	658	945	655	2 557	84	881
IV.	22 750	57	8 750	8 739	590	816	620	2 334	76	768

stav na konci čtvrtletí	VPM celkem	Struktura volných pracovních míst podle vzdělání								
		bez vzděl. + neúpl. zák. vz.	základní vzdělání	vyučení	střední bez maturity	vyučení s maturitou	ÚSV	ÚSO	vyšší odborné	bakal. + VŠ
I.	1 769	3	307	904	16	8	1	331	1	198
II.	2 615	4	312	1 560	29	4	1	445	0	260
III.	3 663	4	575	2 152	43	8	22	581	0	278
IV.	3 523	3	670	1 944	27	30	6	548	0	295

Struktura nezaměstnaných podle vzdělání




Struktura VPM podle vzdělání



Vývoj v oblasti aktivní politiky zaměstnanosti a rekvalifikací v roce 2006 - Ostrava-město

Měsíc	Veřejné prospěšné práce			Společensky účelná místa u zaměstnavatele			Společensky účelná místa - vyhrazená místa			Samostatná výděl. činnost (SVC)			Chráněné pracovní dílny - zřízení			Chráněné pracovní místa - zřízení			CHPM - SVČ osob se ZP			Příspěvek při přechodu na nový podnik. program		
	umístění uchazečů		celkem	vytvořená místa		celkem	umístění uchazečů		celkem	umístění uchazečů		celkem	vytvořená místa		celkem	umístění uchazečů		celkem	umístění uchazečů		celkem	zaměstnavatelé		celkem
	stav na konci sled.měs. roku	stav na konci sled.měs. roku		stav na konci sled.měs. roku	stav na konci sled.měs. roku		stav na konci sled.měs. roku	stav na konci sled.měs. roku		stav na konci sled.měs. roku	stav na konci sled.měs. roku		stav na konci sled.měs. roku	stav na konci sled.měs. roku		stav na konci sled.měs. roku	stav na konci sled.měs. roku		stav na konci sled.měs. roku	stav na konci sled.měs. roku		stav na konci sled.měs. roku	stav na konci sled.měs. roku	
1	0	282	17	9	0	7	12	783	12	783	12	361	0	38	0	35	5	26	0	0	0	0	0	
2	308	23	286	8	0	7	674	74	674	74	335	20	38	0	35	0	35	5	25	0	0	0	0	
3	305	62	282	5	0	4	619	140	619	140	315	39	38	0	35	0	35	5	26	1	0	0	0	
4	317	180	294	5	0	4	520	228	520	228	295	62	36	5	44	10	44	15	24	1	0	0	0	
5	334	211	303	2	0	2	482	335	482	335	279	86	36	5	44	10	44	16	24	3	0	0	0	
6	390	293	338	1	0	1	467	468	467	468	257	116	36	5	44	10	44	16	20	3	0	0	0	
7	375	313	327	2	1	2	525	552	525	552	214	122	35	5	44	10	44	17	18	3	0	0	0	
8	375	349	310	3	2	2	528	636	528	636	202	135	35	5	44	10	44	19	20	6	0	0	0	
9	371	381	306	3	2	3	585	755	585	755	197	152	35	5	43	10	43	20	17	7	0	0	0	
10	376	393	322	3	2	2	641	874	641	874	193	166	35	5	43	10	43	21	18	8	0	0	0	
11	326	411	300	4	2	2	667	950	667	950	197	196	35	5	45	12	43	23	18	8	0	0	0	
12	306	437	265	2	2	2	725	1 063	725	1 063	194	198	35	5	47	14	47	27	17	8	0	0	0	

Uchazeči o zaměstnání na APZ a v rekvalifikaci v roce 2006



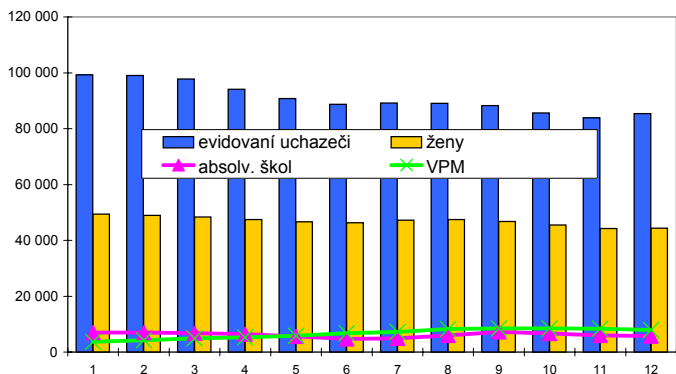
Měsíc	Uchazeči v rekvalifikaci															
	Překlenovací příspěvek			Příspěvek na dopravu			Příspěvek na zapracování			Příspěvek na provoz CHPD, CHPM a CHPM - SVČ			Ukončili rekvalifikaci			
	zaměstnanci	stav na konci sled.měs. roku	celkem	zaměstnanci	stav na konci sled.měs. roku	celkem	zaměstnanci	stav na konci sled.měs. roku	celkem	zaměstnanci	stav na konci sled.měs. roku	celkem	z toho absolventi a mladiství	osoby se ZP	ve sledov. měsíci	ve sledov. měsíci
1	31	0	0	0	1	0	474	111	10	209	122	11	10	122	209	122
2	22	17	0	0	1	0	558	125	11	279	195	11	11	195	488	317
3	37	37	0	0	4	4	499	119	15	240	299	15	15	299	728	616
4	53	53	0	0	5	5	512	101	16	247	234	16	16	234	975	850
5	61	80	0	0	8	8	543	85	25	204	173	25	204	173	1 179	1 023
6	53	92	0	0	6	10	407	62	10	147	283	10	147	283	1 326	1 306
7	59	113	0	0	5	10	199	17	3	68	276	17	3	276	1 394	1 582
8	45	125	0	0	8	14	211	23	6	95	1 489	23	6	95	1 489	1 665
9	49	141	0	0	12	23	386	43	7	350	1 839	43	7	350	1 839	1 840
10	40	153	0	0	19	30	547	61	16	352	2 191	61	16	352	2 191	2 031
11	54	179	0	0	17	31	588	74	12	259	2 450	74	12	259	2 450	2 249
12	47	188	0	0	10	33	376	56	5	36	2 486	56	5	36	2 486	2 487

Moravskoslezský kraj

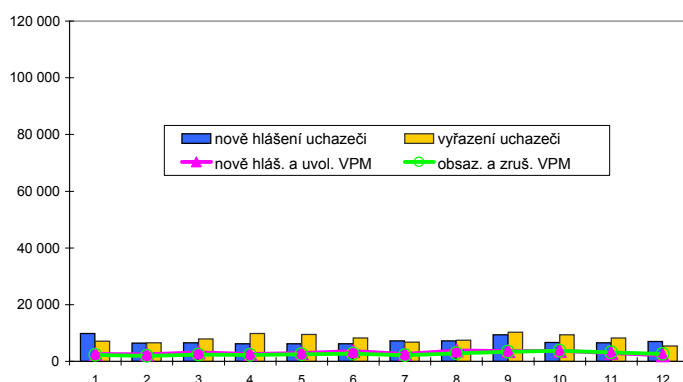
Vývoj na trhu práce v roce 2006

měsíc	evidování uchazeči na konci sled.měs.					počet osob pobírajících příspěvek	MN v %	nově hlášení uchazeči	vyřazení uchazeči	nově hlášená a uvolněná VPM	obsazená a zrušená VPM	VPM celkem	počet uchazečů na 1 VPM
	celkem	dosazitelní	ženy	absolv. škol a mladiství	osoby se ZP								
1	99 222	93 221	49 411	7 039	14 029	21 019	14,5	9 826	7 132	2 579	2 233	3 652	27,2
2	99 054	92 661	48 989	7 032	14 095	21 496	14,4	6 404	6 572	2 457	1 878	4 231	23,4
3	97 713	91 364	48 324	6 814	14 082	21 035	14,2	6 570	7 911	3 163	2 415	4 979	19,6
4	94 047	88 301	47 488	6 399	13 960	19 322	13,7	6 163	9 829	2 608	2 301	5 286	17,8
5	90 787	85 031	46 645	5 583	13 835	18 206	13,2	6 178	9 438	2 960	2 438	5 808	15,6
6	88 737	83 718	46 289	4 664	13 715	17 787	13,0	6 184	8 234	3 639	2 731	6 716	13,2
7	89 193	84 837	47 244	4 974	13 689	18 021	13,2	7 232	6 776	2 652	2 101	7 267	12,3
8	89 059	84 826	47 455	5 909	13 665	17 807	13,2	7 276	7 410	3 863	2 843	8 287	10,7
9	88 244	83 450	46 819	7 255	13 534	16 871	13,0	9 410	10 225	3 565	3 350	8 502	10,4
10	85 582	79 950	45 465	6 614	13 464	16 356	12,5	6 681	9 343	3 731	3 728	8 505	10,1
11	83 880	77 886	44 276	5 987	13 427	16 311	12,2	6 513	8 215	2 979	3 142	8 342	10,1
12	85 422	80 378	44 309	5 758	13 487	17 483	12,6	6 957	5 415	2 126	2 572	7 896	10,8

Evidování uchazeči a volná pracovní místa



Nově hlášení a vyřazení uchazeči



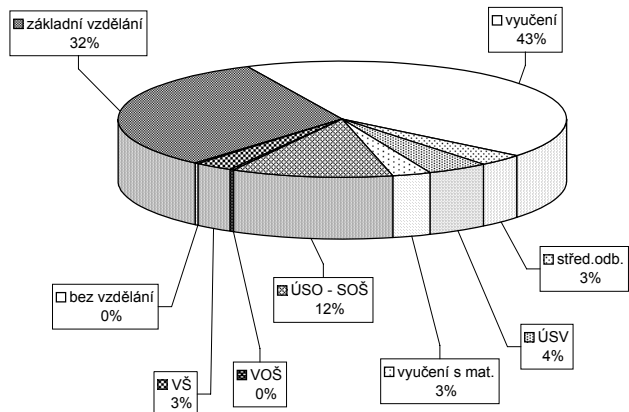
Struktura nezaměstnanosti v roce 2006

stav na konci čtvrtletí	celkový počet evidovan. uchazečů	Věková struktura nezaměstnaných				Délka nezaměstnanosti				
		do 19 let	20 - 34 let	35 - 49 let	nad 50 let	do 3 měsíců	3 - 6 měsíců	6 - 9 měsíců	9 - 12 měsíců	nad 12 měsíců
I.	97 713	4 547	35 066	33 081	25 019	18 753	13 614	10 128	6 148	49 070
II.	88 737	3 726	31 406	29 981	23 624	15 248	12 096	8 018	7 151	46 224
III.	88 244	5 620	30 382	28 800	23 442	18 963	10 213	8 076	5 644	45 348
IV.	85 422	4 163	29 061	28 540	23 658	16 969	12 352	6 960	5 783	43 358

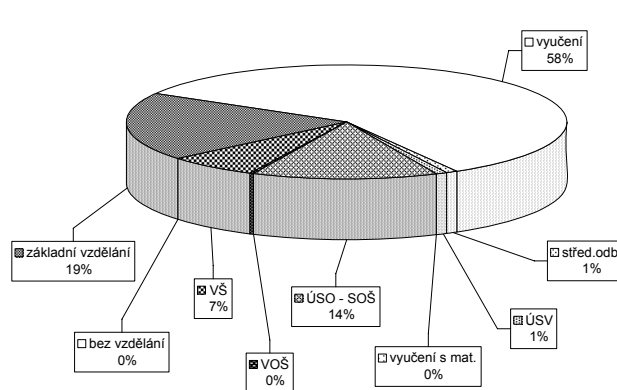
stav na konci čtvrtletí	uchazeči celkem	Struktura nezaměstnaných podle vzdělání								
		bez vzděl. + neúpl. zák. vz.	základní vzdělání	vyučení	střední bez maturity	vyučení s maturitou	ÚSV	ÚSO	vyšší odborné	bakal. + VŠ
I.	97 713	336	30 420	42 513	3 471	4 028	2 835	11 492	304	2 314
II.	88 737	313	28 433	37 382	3 096	3 691	2 677	10 373	270	2 502
III.	88 244	309	27 426	36 857	3 131	4 087	2 574	10 838	348	2 674
IV.	85 422	314	27 070	36 360	2 969	3 644	2 426	10 046	275	2 318

stav na konci čtvrtletí	VPM celkem	Struktura volných pracovních míst podle vzdělání								
		bez vzděl. + neúpl. zák. vz.	základní vzdělání	vyučení	střední bez maturity	vyučení s maturitou	ÚSV	ÚSO	vyšší odborné	bakal. + VŠ
I.	4 979	3	855	2 871	46	47	6	764	5	382
II.	6 716	4	1 087	4 007	60	83	5	931	5	534
III.	8 502	6	1 496	5 255	84	51	28	1 123	3	456
IV.	7 896	3	1 530	4 609	55	67	11	1 082	12	527

Struktura nezaměstnaných podle vzdělání



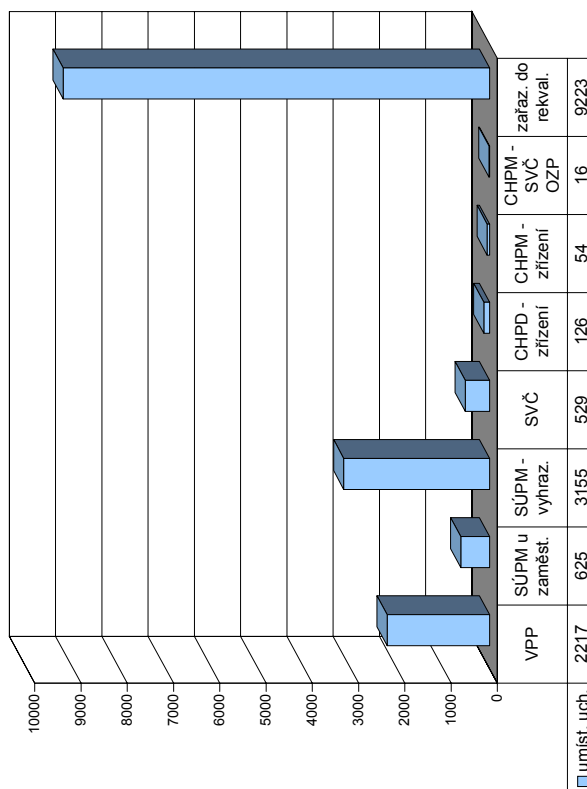
Struktura VPM podle vzdělání



Vývoj v oblasti aktivní politiky zaměstnanosti a rekvalifikací v roce 2006 - Moravskoslezský kraj

Měsíc	Veřejné prospěšné práce			Společensky účelná místa u zaměstnavatele			Společensky účelná místa - vyhrazená místa			Společenská činnost (SVC)			Chráněné pracovní dílny - zřízení			Chráněné pracovní místa - zřízení			CHPM - SVČ osob se ZP			Příspěvek při přechodu na nový podnik. program			
	stav na konci sled.měs. roku	stav na konci sled.měs. roku	celkem od poč. na konci sled.měs. roku	stav na konci sled.měs. roku	stav na konci sled.měs. roku	celkem od poč. na konci sled.měs. roku	stav na konci sled.měs. roku	stav na konci sled.měs. roku	celkem od poč. na konci sled.měs. roku	stav na konci sled.měs. roku	stav na konci sled.měs. roku	celkem od poč. na konci sled.měs. roku	stav na konci sled.měs. roku	stav na konci sled.měs. roku	celkem od poč. na konci sled.měs. roku	stav na konci sled.měs. roku	stav na konci sled.měs. roku	celkem od poč. na konci sled.měs. roku	stav na konci sled.měs. roku	stav na konci sled.měs. roku	celkem od poč. na konci sled.měs. roku	stav na konci sled.měs. roku	stav na konci sled.měs. roku	celkem od poč. na konci sled.měs. roku	
1	740	139	633	106	1059	0	959	45	2503	174	2427	165	980	6	164	0	142	13	74	1	65	8	47	0	0
2	737	219	659	226	1028	11	934	77	2358	433	2284	391	936	53	167	3	152	23	74	1	68	12	43	0	0
3	958	552	683	353	988	45	889	125	2303	725	2219	663	899	96	170	10	159	45	71	2	65	12	43	1	0
4	1270	1087	1058	957	963	69	873	170	2229	1037	2119	938	843	143	170	27	148	52	84	16	78	29	41	2	0
5	1596	1464	1291	1275	885	114	799	227	2159	1394	2002	1213	804	196	178	37	157	65	84	16	79	33	40	4	0
6	1749	1714	1500	1581	887	143	811	271	2195	1759	2072	1574	762	250	168	70	148	70	85	17	79	33	36	5	0
7	1748	1785	1519	1693	911	198	806	312	2249	1979	2144	1786	691	273	159	37	153	90	85	18	79	36	32	5	0
8	1727	1865	1555	1898	907	229	792	351	2219	2242	2095	2009	675	323	156	38	151	91	83	18	78	38	33	9	0
9	1729	1948	1513	1977	891	260	789	419	2157	2517	2045	1868	631	358	168	54	158	104	87	23	77	39	12	0	
10	1644	2015	1451	2064	918	331	785	477	2171	2857	2058	2565	614	405	170	62	159	114	87	23	82	45	33	14	0
11	1406	2105	1238	2181	976	422	822	567	2210	3217	2058	2858	613	474	170	64	164	122	81	25	76	49	34	15	0
12	1024	2175	890	2217	1048	506	853	625	2175	3524	2056	3155	625	529	173	69	165	126	83	27	81	54	33	16	0

Uchazeči o zaměstnání na APZ a v rekvalifikaci v roce 2006



Měsíc	Překlenovací příspěvek			Příspěvek na dopravu			Příspěvek na zapracování			Příspěvek na provoz CHPD, CHPM a CHPM - SVČ			Uchazeči v rekvalifikaci						
	stav na konci sled.měs. roku	stav na konci sled.měs. roku	celkem od poč. na konci sled.měs. roku	stav na konci sled.měs. roku	stav na konci sled.měs. roku	celkem od poč. na konci sled.měs. roku	stav na konci sled.měs. roku	stav na konci sled.měs. roku	celkem od poč. na konci sled.měs. roku	stav na konci sled.měs. roku	stav na konci sled.měs. roku	celkem od poč. na konci sled.měs. roku	z toho absolventi a mladiství	z toho osoby se ZP	ve sledov. měsíci	celkem od poč. na konci sled.měs. roku	ve sledov. měsíci	celkem od poč. na konci sled.měs. roku	ukončili rekvalifikaci
1	87	11	0	0	7	0	803	803	1709	472	67	716	430	430	716	430	430	430	430
2	77	44	0	0	7	3	928	928	2004	474	100	958	663	663	1674	663	1093	1093	1093
3	83	83	0	0	11	9	944	944	1897	422	76	910	2584	1017	2584	1017	2110	2110	2110
4	104	116	0	0	13	13	944	944	1779	456	58	887	3471	1005	3115	1005	3115	3115	3115
5	110	160	0	0	12	16	944	944	1798	331	104	830	4301	811	3926	811	3926	3926	3926
6	112	199	0	0	10	19	944	944	1154	219	50	439	4740	1083	5009	1083	5009	5009	5009
7	118	235	0	0	9	21	646	944	852	167	38	376	5116	393	5687	393	6080	6080	6080
8	104	266	0	0	10	25	646	944	845	112	48	386	5502	593	6673	593	6673	6673	6673
9	104	304	0	0	16	36	653	951	1300	147	69	1048	6550	650	7323	650	7323	7323	7323
10	109	344	0	0	22	43	653	951	2033	288	101	1383	7933	902	8225	902	8225	8225	8225
11	133	401	0	0	19	47	653	951	2146	377	90	1015	8948	908	9133	908	9133	9133	9133
12	139	444	0	0	12	50	653	951	1513	336	55	275	9223	908	9223	908	9223	9223	9223

Regionální statistika

úřadů práce v ČR v roce 2006

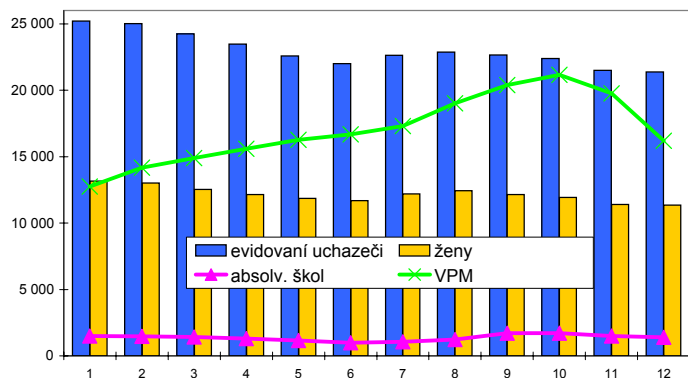
oblasti – NUTS2

Praha

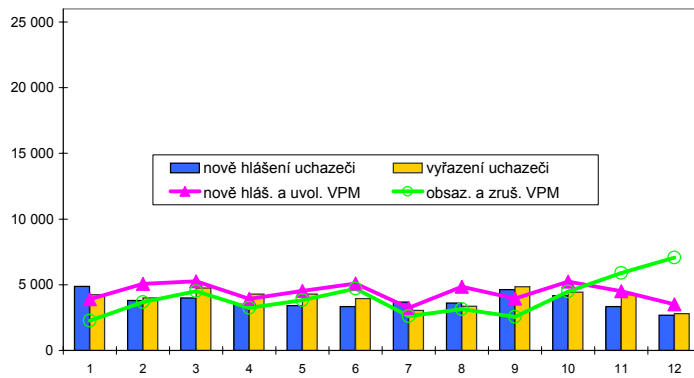
Vývoj na trhu práce v roce 2006

měsíc	evidování uchazeči na konci sled.měs.					počet osob pobírajících příspěvek	MN v %	nově hlášení uchazeči	vyřazení uchazeči	nově hlášená a uvolněná VPM	obsazená a zrušená VPM	VPM celkem	počet uchazečů na 1 VPM
	celkem	dosažitelní	ženy	absolv. škol a mladiství	osoby se ZP								
1	25 203	23 056	13 161	1 485	2 882	9 826	3,3	4 884	4 252	3 896	2 265	12 750	2,0
2	25 010	22 793	13 009	1 475	2 883	9 889	3,2	3 811	4 004	5 079	3 669	14 160	1,8
3	24 246	22 030	12 528	1 419	2 830	9 474	3,1	3 986	4 750	5 252	4 518	14 894	1,6
4	23 474	21 420	12 156	1 306	2 779	9 252	3,0	3 515	4 287	3 927	3 241	15 580	1,5
5	22 587	20 670	11 846	1 145	2 672	9 058	2,9	3 410	4 297	4 533	3 837	16 276	1,4
6	21 988	20 111	11 675	998	2 561	9 024	2,8	3 342	3 941	5 084	4 691	16 669	1,3
7	22 625	20 900	12 195	1 070	2 553	9 311	2,9	3 688	3 051	3 239	2 607	17 301	1,3
8	22 858	21 196	12 445	1 232	2 513	9 606	3,0	3 607	3 374	4 846	3 145	19 002	1,2
9	22 649	20 912	12 151	1 704	2 476	9 109	2,9	4 635	4 844	3 947	2 558	20 391	1,1
10	22 394	20 440	11 921	1 699	2 458	8 944	2,8	4 172	4 427	5 250	4 486	21 155	1,1
11	21 485	19 514	11 401	1 503	2 426	8 624	2,7	3 339	4 248	4 500	5 887	19 768	1,1
12	21 364	19 603	11 343	1 386	2 392	8 520	2,7	2 686	2 807	3 499	7 075	16 192	1,3

Evidování uchazeči a volná pracovní místa



Nově hlášení a vyřazení uchazeči



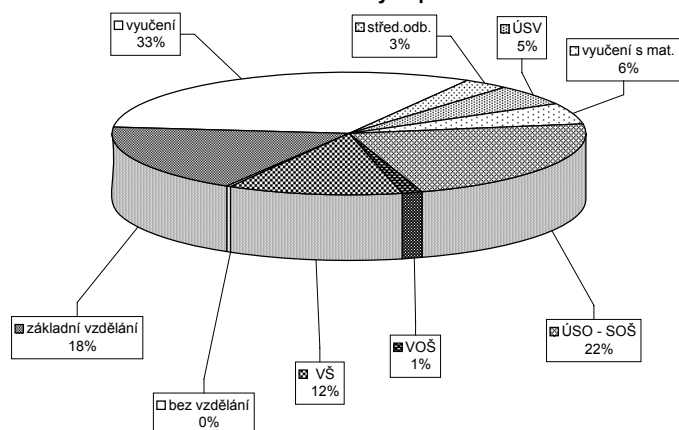
Struktura nezaměstnanosti v roce 2006

stav na konci čtvrtletí	celkový počet evidovan. uchazeči	Věková struktura nezaměstnaných				Délka nezaměstnanosti				
		do 19 let	20 - 34 let	35 - 49 let	nad 50 let	do 3 měsíců	3 - 6 měsíců	6 - 9 měsíců	9 - 12 měsíců	nad 12 měsíců
I.	24 246	715	9 072	7 061	7 398	9 260	4 339	2 883	1 709	6 055
II.	21 988	601	8 096	6 468	6 823	7 539	4 949	2 308	1 657	5 535
III.	22 649	964	8 583	6 319	6 783	8 727	4 257	2 813	1 405	5 447
IV.	21 364	718	7 955	6 188	6 503	7 361	4 695	2 371	1 737	5 200

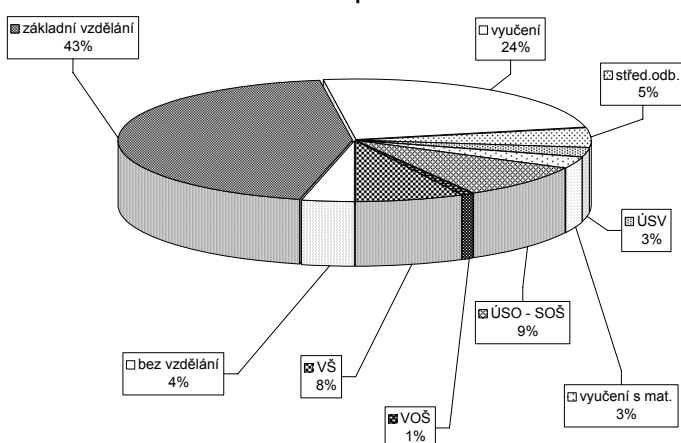
stav na konci čtvrtletí	uchazeči celkem	Struktura nezaměstnaných podle vzdělání								
		bez vzděl.+ neúpl.zák.vz.	základní vzdělání	vyučení	střední bez maturity	vyučení s maturitou	ÚSV	ÚSO	vyšší odborné	bakal.+ VŠ
I.	24 246	88	4 695	7 969	759	1 179	1 284	5 409	265	2 598
II.	21 988	84	4 282	7 015	675	1 059	1 276	4 869	246	2 482
III.	22 649	40	3 955	7 121	735	1 334	1 219	5 208	343	2 694
IV.	21 364	45	3 884	6 761	663	1 170	1 214	4 789	295	2 543

stav na konci čtvrtletí	VPM celkem	Struktura volných pracovních míst podle vzdělání								
		bez vzděl.+ neúpl.zák.vz.	základní vzdělání	vyučení	střední bez maturity	vyučení s maturitou	ÚSV	ÚSO	vyšší odborné	bakal.+ VŠ
I.	14 894	684	7 186	2 748	589	448	461	1 297	109	1 372
II.	16 669	619	7 828	3 057	593	592	468	1 596	186	1 730
III.	20 391	706	10 271	3 781	939	532	567	1 765	143	1 687
IV.	16 192	605	7 121	3 874	856	427	491	1 487	97	1 234

Struktura nezaměstnaných podle vzdělání



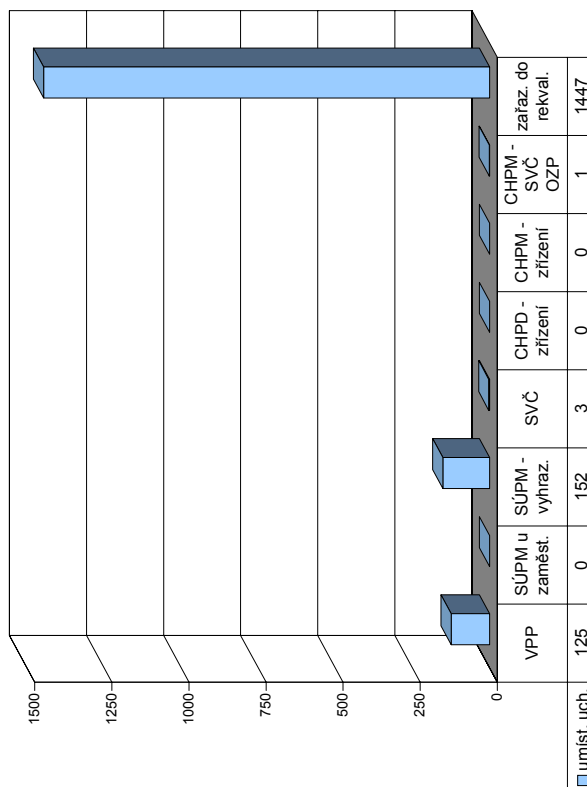
Struktura VPM podle vzdělání



Vývoj v oblasti aktivní politiky zaměstnanosti a rekvalifikací v roce 2006 - Praha

Měsíc	Veřejně prospěšné práce			Společensky účelná místa u zaměstnavatele			Společensky účelná místa - vyhrazená místa			Samostatná výděl. činnost (SVC)			Chráněné pracovní dílny - zřízení			Chráněné pracovní místa - zřízení			CHPM - SVČ osob se ZP			Příspěvek při přechodu na nový podnik. program					
	stav na konci sled.měs. roku	stav na konci sled.měs. roku	celkem od poč. na konci sled.měs. roku	vytvořená místa	stav na konci sled.měs. roku	celkem od poč. na konci sled.měs. roku	umístění uchazečů	stav na konci sled.měs. roku	celkem od poč. na konci sled.měs. roku	vytvořená místa	stav na konci sled.měs. roku	celkem od poč. na konci sled.měs. roku	umístění uchazečů	stav na konci sled.měs. roku	celkem od poč. na konci sled.měs. roku	vytvořená místa	stav na konci sled.měs. roku	celkem od poč. na konci sled.měs. roku	umístění uchazečů	stav na konci sled.měs. roku	celkem od poč. na konci sled.měs. roku	vytvořená místa	stav na konci sled.měs. roku	celkem od poč. na konci sled.měs. roku	umístění uchazečů	stav na konci sled.měs. roku	celkem od poč. na konci sled.měs. roku
1	65	0	40	3	0	0	80	20	58	12	14	1	6	0	0	0	0	0	0	0	0	0	0	0	0	0	0
2	75	15	48	19	0	0	72	34	61	25	13	1	11	5	0	0	0	0	0	0	0	0	0	0	0	0	0
3	76	18	47	22	0	0	80	50	75	47	12	1	11	5	0	0	0	0	0	0	0	0	0	0	0	0	0
4	92	67	42	50	0	0	91	72	78	62	11	1	11	5	0	0	0	0	0	0	0	0	0	0	0	0	0
5	89	67	59	73	0	0	108	99	90	84	11	1	11	5	0	0	0	0	0	0	0	0	0	0	0	0	0
6	84	67	64	84	0	0	108	109	93	97	11	1	11	5	0	0	0	0	0	0	0	0	0	0	0	0	0
7	96	87	66	97	0	0	102	112	94	106	11	2	11	5	0	0	0	0	0	0	0	0	0	0	0	0	0
8	96	87	66	103	0	0	99	117	89	109	11	2	11	5	0	0	0	0	0	0	0	0	0	0	0	0	0
9	96	87	56	108	0	0	87	125	80	119	9	2	11	5	0	0	0	0	0	0	0	0	0	0	0	0	0
10	95	87	51	112	0	0	92	137	78	124	8	2	11	5	0	0	0	0	0	0	0	0	0	0	0	0	0
11	91	87	52	119	0	0	89	148	83	137	8	2	11	5	0	0	0	0	0	0	0	0	0	0	0	0	0
12	77	87	53	125	0	0	105	172	90	152	9	3	11	5	0	0	0	0	0	0	0	0	0	0	0	0	0

Uchazeči o zaměstnání na APZ a v rekvalifikaci v roce 2006



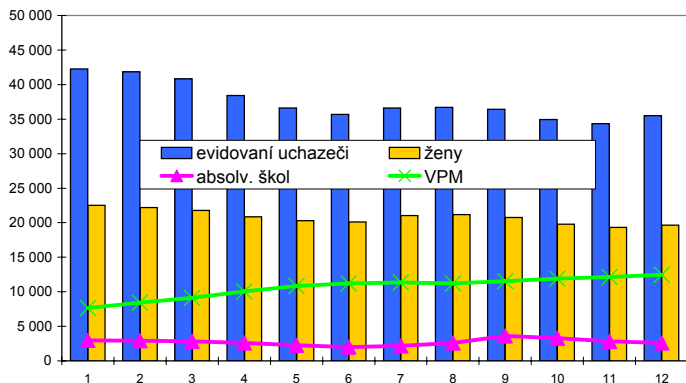
Měsíc	Překlenovací příspěvek			Příspěvek na dopravu			Příspěvek na zapracování			Příspěvek na provoz CHPD, CHPM a SVČ - SVČ			Uchazeči v rekvalifikaci				
	zaměstnanci	stav na konci sled.měs. roku	celkem od poč. na konci sled.měs. roku	zaměstnanci	stav na konci sled.měs. roku	celkem od poč. na konci sled.měs. roku	zaměstnanci	stav na konci sled.měs. roku	celkem od poč. na konci sled.měs. roku	z toho absolventů a mladistvů	osoby se ZP	ve sledov. měsíci	zařazení	celkem od poč. na konci sledov. měsíci	ukončili rekvalifikac		
1	0	0	0	0	0	0	144	9	19	101	49	101	8	87	188	88	137
2	0	0	0	0	0	0	143	4	8	109	94	297	6	109	297	94	231
3	0	0	0	0	0	0	158	5	6	118	141	415	7	118	415	141	372
4	0	0	0	0	0	0	135	11	7	69	484	112	3	69	484	112	484
5	0	0	0	0	0	0	92	11	3	110	594	88	3	110	594	88	572
6	0	0	0	0	0	0	114	2	3	103	697	89	9	103	697	89	661
7	0	0	0	0	0	0	128	3	9	106	803	116	9	106	803	116	777
8	0	0	0	0	0	0	118	1	9	170	973	129	1	170	973	129	906
9	0	0	0	0	0	0	159	1	16	239	1 212	130	37	239	1 212	130	1 036
10	0	0	0	0	0	0	288	11	37	159	1 371	141	33	159	1 371	141	1 177
11	0	0	0	0	0	0	286	28	33	76	1 447	196	10	76	1 447	196	1 373
12	0	0	0	0	0	0	166	24	24	545	1 447	196	10	76	1 447	196	1 373

Střední Čechy

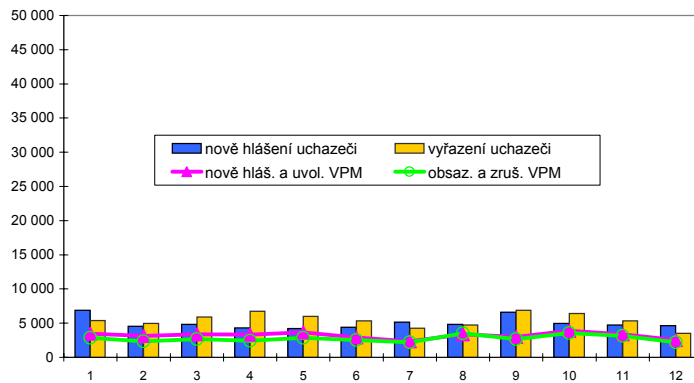
Vývoj na trhu práce v roce 2006

měsíc	evidování uchazeči na konci sled.měs.					počet osob pobírajících příspěvek	MN v %	nově hlášení uchazeči	vyřazení uchazeči	nově hlášená a uvolněná VPM	obsazená a zrušená VPM	VPM celkem	počet uchazečů na 1 VPM
	celkem	dosazitelní	ženy	absolv. škol a mladiství	osoby se ZP								
1	42 256	39 797	22 517	2 950	6 242	15 310	6,4	6 902	5 397	3 467	2 876	7 655	5,5
2	41 840	39 268	22 213	2 941	6 178	15 262	6,4	4 559	4 975	3 129	2 353	8 431	5,0
3	40 803	38 335	21 785	2 831	6 199	14 414	6,2	4 844	5 881	3 382	2 670	9 143	4,5
4	38 402	36 050	20 847	2 576	5 972	13 000	5,8	4 326	6 727	3 314	2 417	10 040	3,8
5	36 602	34 365	20 289	2 249	5 888	12 229	5,5	4 208	6 008	3 671	2 871	10 840	3,4
6	35 696	33 606	20 089	1 991	5 830	12 041	5,4	5 124	5 330	2 909	2 516	11 233	3,2
7	36 621	34 873	21 043	2 190	5 826	12 774	5,6	4 263	4 238	2 323	2 208	11 348	3,2
8	36 717	34 894	21 161	2 613	5 762	12 774	5,6	4 810	4 714	3 388	3 523	11 213	3,3
9	36 428	34 426	20 753	3 633	5 624	11 748	5,5	6 608	6 897	3 000	2 680	11 533	3,2
10	34 962	32 627	19 806	3 286	5 580	11 387	5,2	4 945	6 411	3 892	3 535	11 890	2,9
11	34 345	31 944	19 328	2 810	5 537	11 679	5,1	4 725	5 342	3 374	3 146	12 118	2,8
12	35 498	33 471	19 640	2 608	5 623	12 713	5,3	4 648	3 495	2 537	2 177	12 478	2,8

Evidování uchazeči a volná pracovní místa



Nově hlášení a vyřazení uchazeči



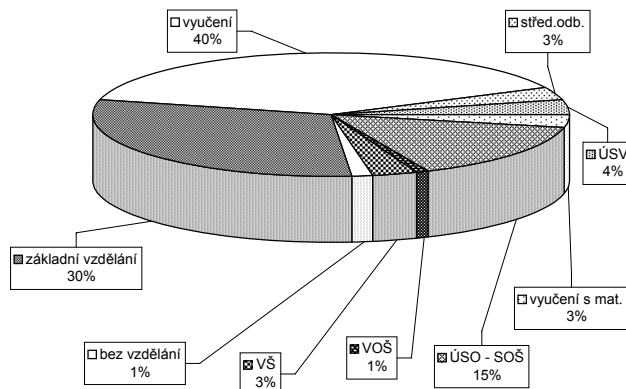
Struktura nezaměstnanosti v roce 2006

stav na konci čtvrtletí	celkový počet evidovan. uchazečů	Věková struktura nezaměstnaných				Délka nezaměstnanosti				
		do 19 let	20 - 34 let	35 - 49 let	nad 50 let	do 3 měsíců	3 - 6 měsíců	6 - 9 měsíců	9 - 12 měsíců	nad 12 měsíců
I.	40 803	2 037	15 363	12 427	10 976	12 100	7 365	4 573	2 663	14 102
II.	35 696	1 631	13 359	10 880	9 826	9 632	6 405	3 573	2 834	13 252
III.	36 428	2 738	13 958	10 276	9 456	12 104	5 556	3 710	2 227	12 831
IV.	35 498	1 897	13 241	10 662	9 698	11 147	6 542	3 245	2 440	12 124

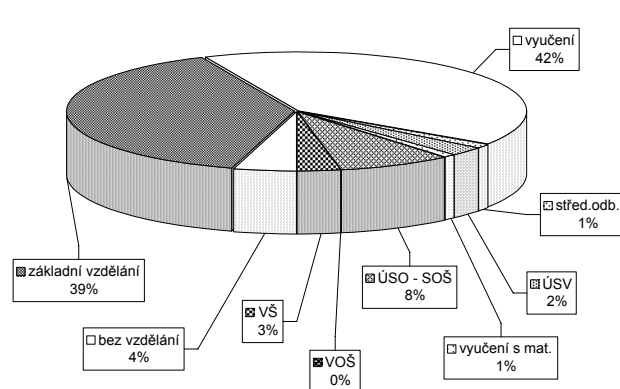
stav na konci čtvrtletí	uchazeči celkem	Struktura nezaměstnaných podle vzdělání								
		bez vzděl. + neúpl. zák. vz.	základní vzdělání	vyučení	střední bez maturity	vyučení s maturitou	ÚSV	ÚSO	vyšší odborné	bakal. + VŠ
I.	40 803	522	12 666	16 192	1 499	1 411	1 288	5 797	247	1 181
II.	35 696	483	11 322	13 544	1 231	1 191	1 199	5 295	228	1 203
III.	36 428	462	10 782	13 670	1 274	1 602	1 160	5 949	328	1 201
IV.	35 498	453	10 803	13 758	1 211	1 423	1 133	5 382	225	1 110

stav na konci čtvrtletí	VPM celkem	Struktura volných pracovních míst podle vzdělání								
		bez vzděl. + neúpl. zák. vz.	základní vzdělání	vyučení	střední bez maturity	vyučení s maturitou	ÚSV	ÚSO	vyšší odborné	bakal. + VŠ
I.	9 143	234	3 122	4 081	74	255	70	905	30	372
II.	11 233	279	4 306	4 660	65	448	71	977	29	398
III.	11 533	284	4 318	5 046	132	269	110	989	20	365
IV.	12 478	553	4 848	5 147	132	300	106	1 008	20	364

Struktura nezaměstnaných podle vzdělání




Struktura VPM podle vzdělání



Vývoj v oblasti aktivní politiky zaměstnanosti a rekvalifikací v roce 2006 - Střední Čechy

Měsíc	Veřejné prospěšné práce			Společensky účelná místa u zaměstnavatele			Společensky účelná místa - vyhrazená místa			Samostatná výděl. činnost (SVC)			Chráněné pracovní dílny - zřízení			Chráněné pracovní místa - zřízení			CHPM - SVČ osob se ZP			Příspěvek při přechodu na nový podnik. program		
	vytvořená místa		umístění uchazečů	vytvořená místa		umístění uchazečů	vytvořená místa		umístění uchazečů	umístění uchazečů		stav na konci sled.měs.	vytvořená místa		umístění uchazečů	vytvořená místa		umístění uchazečů	stav na konci sled.měs.		stav na konci sled.měs.		stav na konci sled.měs.	
	stav na konci sled.měs.	celkem od poč. roku	stav na konci sled.měs.	celkem od poč. roku	stav na konci sled.měs.	celkem od poč. roku	stav na konci sled.měs.	celkem od poč. roku	stav na konci sled.měs.	celkem od poč. roku	stav na konci sled.měs.	celkem od poč. roku	stav na konci sled.měs.	celkem od poč. roku	stav na konci sled.měs.	celkem od poč. roku	stav na konci sled.měs.	celkem od poč. roku	stav na konci sled.měs.	celkem od poč. roku	stav na konci sled.měs.	celkem od poč. roku	stav na konci sled.měs.	celkem od poč. roku
1	315	65	234	51	16	0	11	863	91	835	85	184	2	123	12	83	1	15	0	2	0	3	0	0
2	471	240	289	125	14	0	11	890	247	842	220	179	8	123	12	90	15	15	0	2	0	3	0	0
3	629	442	401	280	13	0	10	865	374	840	365	168	13	99	12	66	15	15	0	2	0	3	0	0
4	1 045	876	840	740	13	0	10	899	514	866	515	155	22	99	12	68	17	16	1	2	0	3	1	0
5	1 244	1 128	1 080	1 029	13	2	8	895	652	877	648	160	37	86	12	62	27	8	1	5	4	3	1	0
6	1 396	1 293	1 208	1 200	13	2	8	933	794	909	787	160	45	88	14	65	33	10	3	7	6	3	1	0
7	1 386	1 355	1 192	1 275	13	2	8	864	861	849	865	161	50	88	14	65	33	10	3	7	7	3	1	0
8	1 433	1 415	1 201	1 329	13	2	8	816	969	795	965	158	55	82	14	58	33	10	3	7	7	3	1	0
9	1 452	1 453	1 248	1 424	13	2	8	800	1 112	787	1 114	161	66	85	17	62	38	10	3	7	7	4	2	0
10	1 456	1 481	1 194	1 475	11	2	7	814	1 288	798	1 288	168	77	85	17	62	38	10	3	7	8	4	2	0
11	1 373	1 492	1 099	1 496	9	2	7	850	1 443	838	1 446	175	90	85	17	62	38	9	3	6	8	4	0	0
12	593	1 530	436	1 518	11	4	9	837	1 602	823	1 599	172	95	74	20	51	43	9	3	6	8	4	0	0

Uchazeči o zaměstnání na APZ a v rekvalifikaci v roce 2006



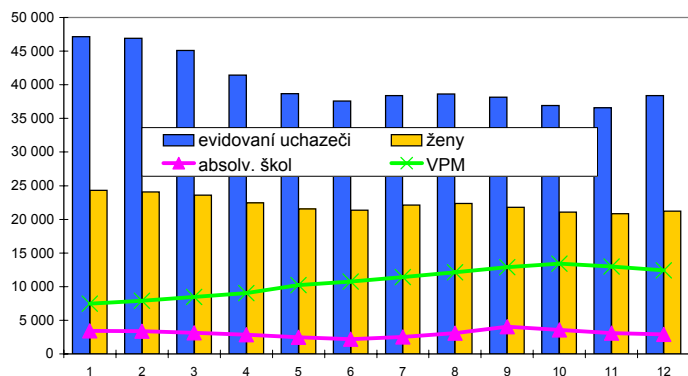
Měsíc	Překlenovací příspěvek						Příspěvek na dopravu						Příspěvek na zapracování						Příspěvek na provoz CHPD, CHPM a CHPM - SVČ						Uchazeči v rekvalifikaci											
	zaměstnanci		zaměstnanci		zaměstnanci		zaměstnanci		zaměstnanci		zaměstnanci		zaměstnanci		zaměstnanci		zaměstnanci		zaměstnanci		zaměstnanci		zaměstnanci		zaměstnanci		zaměstnanci		zaměstnanci		zaměstnanci					
	stav na konci sled.měs.	celkem od poč. roku	stav na konci sled.měs.	celkem od poč. roku	stav na konci sled.měs.	celkem od poč. roku	stav na konci sled.měs.	celkem od poč. roku	stav na konci sled.měs.	celkem od poč. roku	stav na konci sled.měs.	celkem od poč. roku	stav na konci sled.měs.	celkem od poč. roku	stav na konci sled.měs.	celkem od poč. roku	stav na konci sled.měs.	celkem od poč. roku	stav na konci sled.měs.	celkem od poč. roku	stav na konci sled.měs.	celkem od poč. roku	stav na konci sled.měs.	celkem od poč. roku	stav na konci sled.měs.	celkem od poč. roku	stav na konci sled.měs.	celkem od poč. roku	stav na konci sled.měs.	celkem od poč. roku						
1	3	0	99	0	0	0	108	62	305	27	31	161	161	69	69	31	347	508	265	334	299	633	328	1 410	327	1 624	324	1 948	2 106	2 363	2 467	2 363	390	3 119	348	3 467
2	0	0	99	0	3	3	143	112	387	47	31	347	508	265	334	32	224	732	299	633	336	969	328	1 410	327	1 624	324	1 948	2 106	2 363	2 467	2 363	390	3 119	348	3 467
3	0	0	99	0	2	3	311	280	312	33	32	224	732	299	633	44	400	1 132	336	969	328	1 410	327	1 624	324	1 948	2 106	2 363	2 467	2 363	390	3 119	348	3 467		
4	0	0	99	0	1	3	326	295	326	34	20	278	1 410	328	1 410	32	308	1 718	324	1 948	2 106	2 363	327	1 624	324	1 948	2 106	2 363	2 467	2 363	390	3 119	348	3 467		
5	0	0	99	0	0	3	339	308	307	32	53	308	1 718	327	1 624	11	18	255	2 101	158	2 101	327	1 624	324	1 948	2 106	2 363	2 467	2 363	390	3 119	348	3 467			
6	0	0	269	170	0	3	352	321	111	7	42	128	1 846	324	1 948	26	73	366	2 467	257	2 363	327	1 624	324	1 948	2 106	2 363	2 467	2 363	390	3 119	348	3 467			
7	1	1	285	186	0	3	352	321	208	11	18	255	2 101	158	2 101	60	53	557	3 480	366	2 363	327	1 624	324	1 948	2 106	2 363	2 467	2 363	390	3 119	348	3 467			
8	1	1	285	186	0	3	368	337	317	26	73	366	2 467	257	2 363	77	73	456	3 480	366	2 363	327	1 624	324	1 948	2 106	2 363	2 467	2 363	390	3 119	348	3 467			
9	1	1	285	186	0	3	387	356	508	60	53	557	3 480	366	2 363	51	108	1 081	3 480	366	2 363	327	1 624	324	1 948	2 106	2 363	2 467	2 363	390	3 119	348	3 467			
10	1	1	285	186	0	3	387	356	574	77	73	456	3 480	366	2 363	334	334	1 081	3 480	366	2 363	327	1 624	324	1 948	2 106	2 363	2 467	2 363	390	3 119	348	3 467			
11	1	1	285	186	0	3	387	356	574	77	73	456	3 480	366	2 363	334	334	1 081	3 480	366	2 363	327	1 624	324	1 948	2 106	2 363	2 467	2 363	390	3 119	348	3 467			
12	1	2	285	186	0	3	441	410	837	51	21	108	1 081	368	348	334	334	1 081	3 480	366	2 363	327	1 624	324	1 948	2 106	2 363	2 467	2 363	390	3 119	348	3 467			

Jihozápad

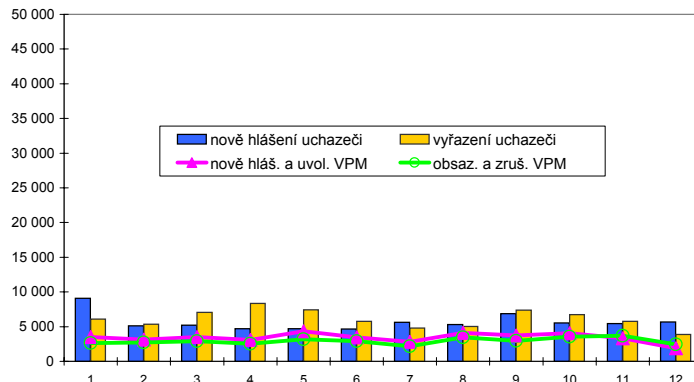
Vývoj na trhu práce v roce 2006

měsíc	evidování uchazeči na konci sled.měs.					počet osob pobírajících příspěvek	MN v %	nově hlášení uchazeči	vyřazení uchazeči	nově hlášená a uvolněná VPM	obsazená a zrušená VPM	VPM celkem	počet uchazečů na 1 VPM
	celkem	dosazitelní	ženy	absolv. škol a mladiství	osoby se ZP								
1	47 156	43 932	24 327	3 411	6 791	18 742	7,0	9 090	6 066	3 521	2 622	7 475	6,3
2	46 927	43 379	24 053	3 362	6 817	18 999	6,9	5 123	5 352	3 115	2 705	7 885	6,0
3	45 077	41 461	23 611	3 147	6 823	17 656	6,6	5 191	7 041	3 499	2 921	8 463	5,3
4	41 416	38 275	22 470	2 864	6 667	15 092	6,0	4 684	8 345	3 109	2 518	9 054	4,6
5	38 689	35 571	21 553	2 460	6 582	13 522	5,6	4 700	7 427	4 357	3 198	10 213	3,8
6	37 573	34 790	21 344	2 201	6 453	13 097	5,5	4 662	5 778	3 461	2 907	10 767	3,5
7	38 370	36 086	22 129	2 522	6 503	13 485	5,7	5 606	4 809	2 819	2 151	11 435	3,4
8	38 623	36 283	22 378	3 076	6 487	13 549	5,7	5 282	5 029	4 119	3 442	12 112	3,2
9	38 147	35 541	21 801	4 027	6 398	12 518	5,6	6 894	7 370	3 742	2 945	12 909	3,0
10	36 937	34 038	21 082	3 587	6 312	12 219	5,4	5 534	6 744	4 064	3 574	13 399	2,8
11	36 591	33 424	20 847	3 110	6 343	12 619	5,3	5 442	5 788	3 308	3 702	13 005	2,8
12	38 385	35 732	21 217	2 880	6 418	14 076	5,6	5 656	3 862	1 893	2 462	12 436	3,1

Evidování uchazeči a volná pracovní místa



Nově hlášení a vyřazení uchazeči



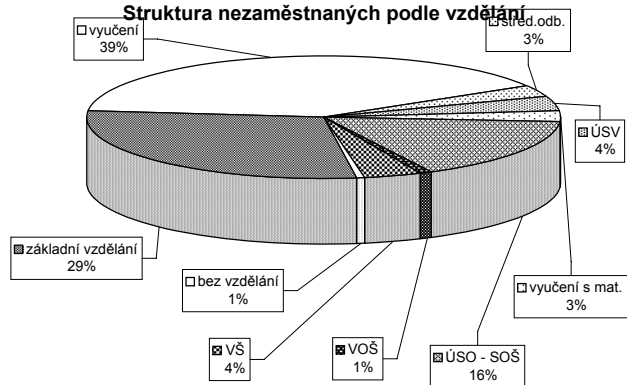
Struktura nezaměstnanosti v roce 2006

stav na konci čtvrtletí	celkový počet evidovan. uchazečů	Věková struktura nezaměstnaných				Délka nezaměstnanosti				
		do 19 let	20 - 34 let	35 - 49 let	nad 50 let	do 3 měsíců	3 - 6 měsíců	6 - 9 měsíců	9 - 12 měsíců	nad 12 měsíců
I.	45 077	2 052	16 702	14 223	12 100	14 103	9 203	5 129	2 920	13 722
II.	37 573	1 648	13 780	11 730	10 415	10 465	7 047	3 890	3 005	13 166
III.	38 147	2 794	14 092	11 085	10 176	12 768	6 039	4 020	2 405	12 915
IV.	38 385	1 975	13 878	11 835	10 697	12 943	6 915	3 523	2 603	12 401

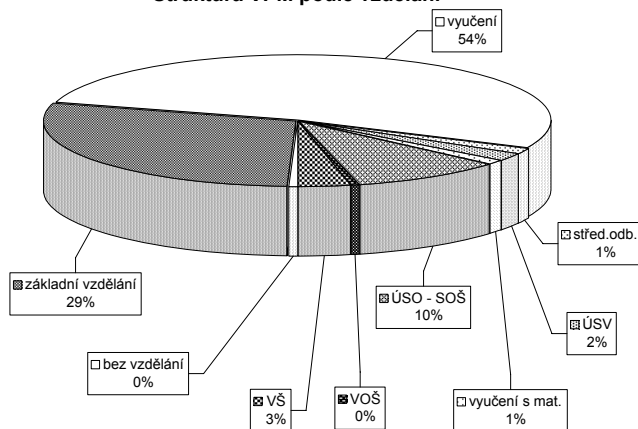
stav na konci čtvrtletí	uchazeči celkem	Struktura nezaměstnaných podle vzdělání								
		bez vzděl. + neúpl. zák. vz.	základní vzdělání	vyučení	střední bez maturity	vyučení s maturitou	ÚSV	ÚSO	vyšší odborné	bakal. + VŠ
I.	45 077	256	12 912	18 855	1 358	1 629	1 229	7 030	231	1 577
II.	37 573	222	11 244	14 466	1 064	1 396	1 136	6 199	219	1 627
III.	38 147	215	10 691	14 495	1 156	1 725	1 066	6 713	351	1 735
IV.	38 385	199	11 068	15 276	1 149	1 559	1 055	6 317	260	1 502

stav na konci čtvrtletí	VPM celkem	Struktura volných pracovních míst podle vzdělání								
		bez vzděl. + neúpl. zák. vz.	základní vzdělání	vyučení	střední bez maturity	vyučení s maturitou	ÚSV	ÚSO	vyšší odborné	bakal. + VŠ
I.	8 463	21	2 154	4 405	92	193	88	1 022	24	464
II.	10 767	82	2 707	5 821	93	300	137	1 135	32	460
III.	12 909	114	3 539	6 867	201	266	147	1 318	37	420
IV.	12 436	61	3 588	6 546	183	232	142	1 205	49	430

Struktura nezaměstnaných podle vzdělání




Struktura VPM podle vzdělání



Vývoj v oblasti aktivní politiky zaměstnanosti a rekvalifikací v roce 2006 - Jihozápad

Měsíc	Veřejně prospěšné práce			Společensky účelná místa u zaměstnavatele			Společensky účelná místa - vyhrazená místa			Samostatná výděl. činnost (SVC)			Chráněné pracovní dílny - zřízení			Chráněné pracovní místa - zřízení			CHPM - SVČ osob se ZP			Příspěvek při přechodu na nový podnik. program		
	stav na konci sled.měs. roku	stav na konci sled.měs. roku	celkem od poč. sled.měs. roku	stav na konci sled.měs. roku	stav na konci sled.měs. roku	celkem od poč. sled.měs. roku	stav na konci sled.měs. roku	stav na konci sled.měs. roku	celkem od poč. sled.měs. roku	stav na konci sled.měs. roku	stav na konci sled.měs. roku	celkem od poč. sled.měs. roku	stav na konci sled.měs. roku	stav na konci sled.měs. roku	celkem od poč. sled.měs. roku	stav na konci sled.měs. roku	stav na konci sled.měs. roku	celkem od poč. sled.měs. roku	stav na konci sled.měs. roku	stav na konci sled.měs. roku	celkem od poč. sled.měs. roku	stav na konci sled.měs. roku	stav na konci sled.měs. roku	celkem od poč. sled.měs. roku
1	393	146	251	114	66	0	44	4	1 147	167	1 097	159	496	27	229	0	197	25	30	0	29	5	9	0
2	443	227	271	187	68	2	47	8	1 217	383	1 155	365	491	54	208	2	181	32	34	4	29	5	9	0
3	573	386	357	328	64	2	46	12	1 258	616	1 182	579	493	81	200	2	176	43	34	6	33	11	10	2
4	721	658	628	633	60	3	43	14	1 294	815	1 247	800	468	101	183	2	179	54	36	9	34	13	10	2
5	855	855	777	853	62	6	43	17	1 370	1 063	1 300	1 030	460	119	190	10	181	58	37	10	34	15	10	2
6	926	966	839	978	63	9	42	20	1 386	1 244	1 330	1 217	450	142	190	22	185	56	56	31	53	36	12	4
7	889	1 013	812	1 040	61	9	44	23	1 335	1 442	1 284	1 417	455	166	189	25	184	93	57	33	52	36	12	4
8	892	1 043	835	1 102	60	9	43	24	1 292	1 624	1 247	1 602	443	184	211	49	183	95	54	33	51	39	13	5
9	912	1 102	839	1 166	150	99	53	35	1 285	1 823	1 253	1 806	451	206	211	54	192	112	38	37	31	41	13	5
10	882	1 152	802	1 232	144	102	77	75	1 269	2 041	1 214	2 005	457	231	214	60	200	123	39	38	36	46	13	5
11	796	1 191	708	1 276	144	144	109	92	1 300	2 258	1 245	2 221	458	256	227	73	201	129	37	39	33	47	13	5
12	485	1 224	406	1 315	146	115	118	131	1 244	2 428	1 195	2 397	458	272	225	77	215	160	36	39	32	49	14	6

Uchazeči o zaměstnání na APZ a v rekvalifikaci v roce 2006



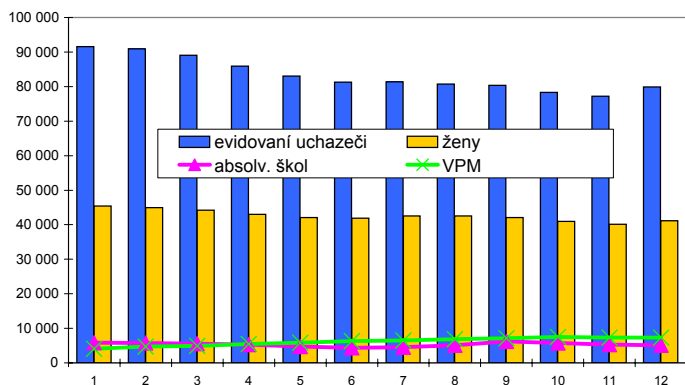
Měsíc	Překlenovací příspěvek			Příspěvek na dopravu			Příspěvek na zapracování			Příspěvek na provoz CHPD, CHPM a CHPM - SVČ			Uchazeči v rekvalifikaci					
	zaměstnančí stav na konci sled.měs. roku	zaměstnančí stav na konci sled.měs. roku	celkem od poč. sled.měs. roku	zaměstnančí stav na konci sled.měs. roku	zaměstnančí stav na konci sled.měs. roku	celkem od poč. sled.měs. roku	zaměstnančí stav na konci sled.měs. roku	zaměstnančí stav na konci sled.měs. roku	celkem od poč. sled.měs. roku	stav na konci sled.měs. roku	stav na konci sled.měs. roku	celkem od poč. sled.měs. roku	z toho absolventů a mladistvů	osoby se ZP	ve sledov. měsíci	celkem od poč. sledov. měsíci	ukončili rekvalifikaci ve sledov. měsíci	celkem od poč. sledov. měsíci
1	31	12	60	60	1	1443	859	490	93	38	391	391	228	228	228	228	228	228
2	35	28	153	93	1	1439	865	729	152	67	590	981	351	579	351	579	351	579
3	45	45	156	96	1	1452	878	941	163	86	838	1 819	626	1 205	626	1 205	626	1 205
4	54	67	188	128	0	1455	881	665	116	59	454	2 273	730	1 935	730	1 935	730	1 935
5	43	71	185	128	0	1475	901	750	102	72	481	2 754	396	2 331	396	2 331	396	2 331
6	40	83	247	190	0	1478	905	529	61	41	412	3 166	633	2 964	633	2 964	633	2 964
7	30	97	187	190	0	1478	906	285	40	14	255	3 421	499	3 463	499	3 463	499	3 463
8	34	106	94	190	0	1512	941	264	25	10	212	3 633	233	3 696	233	3 696	233	3 696
9	45	125	94	190	0	1513	942	488	51	29	603	4 236	379	4 075	379	4 075	379	4 075
10	44	144	136	232	0	1519	948	668	71	50	651	4 887	471	4 546	471	4 546	471	4 546
11	42	151	136	232	0	1519	948	768	110	67	514	5 401	414	4 960	414	4 960	414	4 960
12	41	168	104	232	0	2536	1967	410	71	29	276	5 677	634	5 594	634	5 594	634	5 594

Severozápad

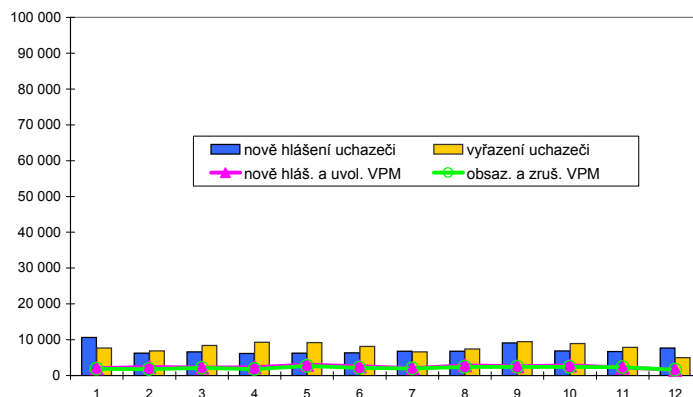
Vývoj na trhu práce v roce 2006

měsíc	evidování uchazeči na konci sled.měs.					počet osob pobírajících příspěvek	MN v %	nově hlášení uchazeči	vyřazení uchazeči	nově hlášená a uvolněná VPM	obsazená a zrušená VPM	VPM celkem	počet uchazečů na 1 VPM
	celkem	dosazitelní	ženy	absolv. škol a mladiství	osoby se ZP								
1	91 523	86 731	45 423	5 830	11 304	21 217	14,4	10 617	7 643	2 079	1 887	4 108	22,3
2	90 895	85 712	44 906	5 726	11 322	21 231	14,2	6 232	6 860	2 384	1 748	4 744	19,2
3	89 081	83 910	44 166	5 527	11 298	20 357	13,9	6 617	8 431	2 271	2 116	4 899	18,2
4	85 949	81 173	43 034	5 239	11 163	18 618	13,4	6 194	9 326	2 296	1 768	5 427	15,8
5	83 016	78 255	42 097	4 766	11 064	17 515	13,0	6 228	9 161	3 081	2 714	5 794	14,3
6	81 236	77 010	41 878	4 338	10 908	17 021	12,7	6 357	8 137	2 631	2 111	6 314	12,9
7	81 351	77 785	42 547	4 516	10 844	17 011	12,8	6 762	6 647	2 091	1 939	6 466	12,6
8	80 741	77 133	42 496	5 084	10 685	16 686	12,7	6 814	7 424	2 835	2 402	6 899	11,7
9	80 313	76 030	42 049	6 175	10 490	15 679	12,6	9 086	9 514	2 635	2 444	7 090	11,3
10	78 329	73 305	40 934	5 781	10 477	15 336	12,1	6 909	8 893	2 839	2 452	7 477	10,5
11	77 199	72 292	40 134	5 258	10 369	15 622	11,9	6 745	7 875	2 198	2 309	7 366	10,5
12	79 873	75 744	41 113	5 069	10 565	17 479	12,5	7 679	5 005	1 617	1 626	7 357	10,9

Evidování uchazeči a volná pracovní místa



Nově hlášení a vyřazení uchazeči



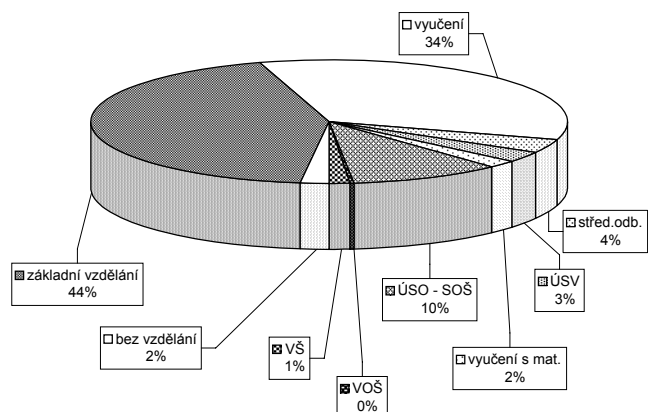
Struktura nezaměstnanosti v roce 2006

stav na konci čtvrtletí	celkový počet evidovan. uchazečů	Věková struktura nezaměstnaných				Délka nezaměstnanosti				
		do 19 let	20 - 34 let	35 - 49 let	nad 50 let	do 3 měsíců	3 - 6 měsíců	6 - 9 měsíců	9 - 12 měsíců	nad 12 měsíců
I.	89 081	5 202	34 873	28 167	20 839	18 358	12 689	9 088	5 494	43 452
II.	81 236	4 712	31 478	25 760	19 286	14 749	11 266	7 305	6 379	41 537
III.	80 313	6 111	30 842	24 579	18 781	17 562	9 390	7 507	5 154	40 700
IV.	79 873	4 929	30 341	25 064	19 539	17 598	11 038	6 442	5 479	39 316

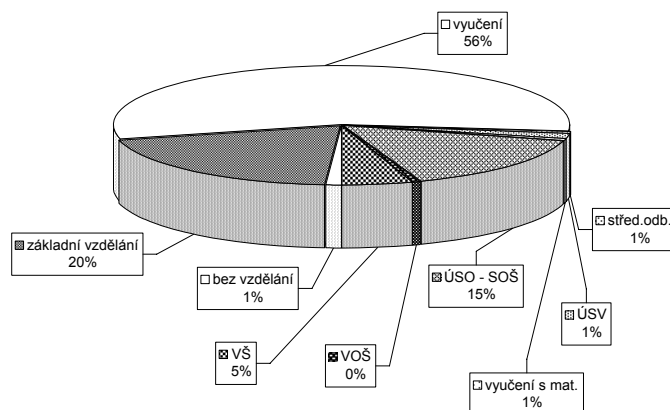
stav na konci čtvrtletí	uchazeči celkem	Struktura nezaměstnaných podle vzdělání								
		bez vzděl.+ neúpl.zák.vz.	základní vzdělání	vyučení	střední bez maturity	vyučení s maturitou	ÚSV	ÚSO	vyšší odborné	bakal.+ VŠ
I.	89 081	1 423	38 540	31 776	3 091	2 145	1 705	9 042	194	1 165
II.	81 236	1 445	35 699	27 826	2 817	1 949	1 674	8 368	178	1 280
III.	80 313	1 442	34 517	27 141	2 888	2 281	1 602	8 957	234	1 251
IV.	79 873	1 479	34 754	27 520	2 878	2 133	1 535	8 288	180	1 106

stav na konci čtvrtletí	VPM celkem	Struktura volných pracovních míst podle vzdělání								
		bez vzděl.+ neúpl.zák.vz.	základní vzdělání	vyučení	střední bez maturity	vyučení s maturitou	ÚSV	ÚSO	vyšší odborné	bakal.+ VŠ
I.	4 899	48	896	2 734	34	50	32	697	11	397
II.	6 314	41	1 294	3 500	31	115	22	870	13	428
SZ	7 090	41	1 473	4 013	36	68	39	1 040	17	363
IV.	7 357	84	1 473	4 075	59	95	42	1 124	30	375

Struktura nezaměstnaných podle vzdělání



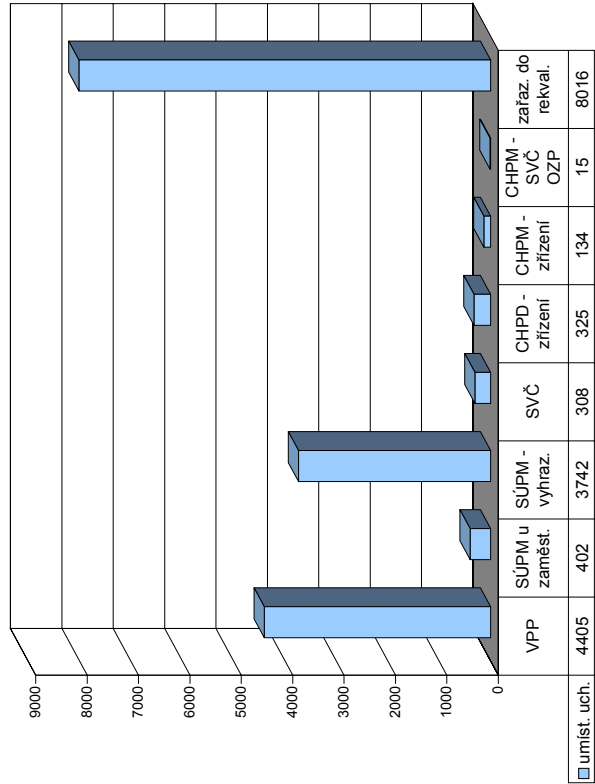
Struktura VPM podle vzdělání



Vývoj v oblasti aktivní politiky zaměstnanosti a rekvalifikací v roce 2006 - Severozápad

Měsíc	Veřejně prospěšné práce			Společensky účelná místa u zaměstnavatele			Společensky účelná místa - vyhrazená místa			Samostatná výděl. činnost (SVC)			Chráněné pracovní místa - zřízení						Chráněné pracovní místa - zřízení			CHPM - SVČ osob se ZP			Příspěvek při přechodu na nový podnik. program								
	vytvořená místa		umístění uchazečů	vytvořená místa		umístění uchazečů	vytvořená místa		umístění uchazečů	vytvořená místa		umístění uchazečů	vytvořená místa		umístění uchazečů	vytvořená místa		umístění uchazečů	vytvořená místa		umístění uchazečů	stav na konci sled.měs. roku		stav na konci sled.měs. roku		stav na konci sled.měs. roku		stav na konci sled.měs. roku		stav na konci sled.měs. roku			
	stav na konci sled.měs. roku	celkem od poč. roku	stav na konci sled.měs. roku	celkem od poč. roku	stav na konci sled.měs. roku	celkem od poč. roku	stav na konci sled.měs. roku	celkem od poč. roku	stav na konci sled.měs. roku	celkem od poč. roku	stav na konci sled.měs. roku	celkem od poč. roku	stav na konci sled.měs. roku	celkem od poč. roku	stav na konci sled.měs. roku	celkem od poč. roku	stav na konci sled.měs. roku	celkem od poč. roku	stav na konci sled.měs. roku	celkem od poč. roku	stav na konci sled.měs. roku	celkem od poč. roku	stav na konci sled.měs. roku	celkem od poč. roku	stav na konci sled.měs. roku	celkem od poč. roku	stav na konci sled.měs. roku	celkem od poč. roku	stav na konci sled.měs. roku	celkem od poč. roku			
1	1 224	480	925	422	0	477	47	2 033	149	2 083	146	562	8	461	6	438	33	105	0	96	4	26	0	0	0	0	0	0	0	0			
2	1 659	928	1 336	866	2	444	72	2 060	398	2 096	393	548	26	446	10	436	59	118	13	103	11	24	0	0	0	0	0	0	0	0			
3	1 910	1 216	1 592	1 177	16	407	88	2 113	693	2 137	680	552	62	389	10	385	86	119	19	101	14	21	0	0	0	0	0	0	0	0			
4	2 731	2 135	2 183	1 890	504	73	410	2 196	1 016	2 212	1 006	541	92	396	18	389	103	124	25	114	32	22	0	0	0	0	0	0	0	0			
5	2 987	2 566	2 767	2 666	507	82	441	2 196	1 307	2 212	1 302	532	118	416	42	394	125	144	45	119	46	22	3	0	0	0	0	0	0	0	0		
6	3 294	3 140	3 002	3 226	495	92	424	2 221	1 631	2 215	1 614	535	154	406	55	374	134	167	68	133	62	21	5	0	0	0	0	0	0	0	0		
7	3 475	3 364	3 203	3 560	467	99	403	2 187	1 818	2 182	1 811	528	176	417	70	370	149	170	71	142	72	21	6	0	0	0	0	0	0	0	0	0	
8	3 567	3 501	3 279	3 763	492	141	397	2 263	2 222	2 233	2 198	531	207	440	93	386	170	172	73	149	84	23	9	0	0	0	0	0	0	0	0	0	
9	3 641	3 650	3 363	4 023	497	150	408	2 107	2 529	2 081	2 508	515	231	483	144	428	226	188	89	156	95	24	12	0	0	0	0	0	0	0	0	0	
10	3 674	3 747	3 331	4 163	502	176	435	2 253	3 039	2 225	3 015	524	266	483	149	448	263	197	98	164	112	24	14	0	0	0	0	0	0	0	0	0	
11	3 550	3 801	3 164	4 281	481	184	428	2 360	3 527	2 343	3 510	522	293	468	162	435	285	205	109	168	120	24	14	0	0	0	0	0	0	0	0	0	
12	1 654	3 935	1 355	4 405	455	184	408	2 255	3 764	2 235	3 742	519	308	475	209	430	325	216	124	173	134	25	15	0	0	0	0	0	0	0	0	0	0

Uchazeči o zaměstnání na APZ a v rekvalifikaci v roce 2006



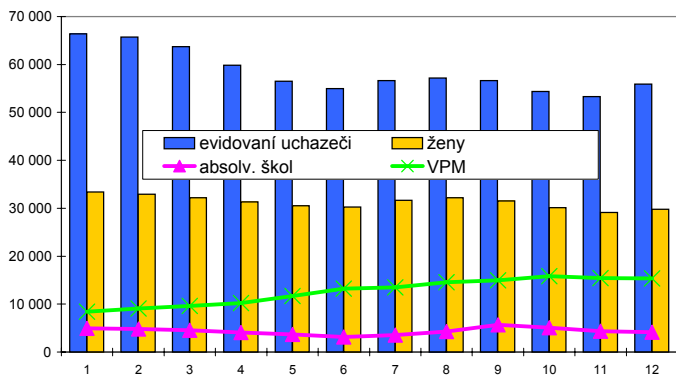
Měsíc	Uchazeči v rekvalifikaci														
	Příspěvek na dopravu			Příspěvek na zapracování			Příspěvek na provoz CHPD, CHPM a CHPM - SVČ			z toho			ukončili rekvalifikaci		
	zaměstnaní	stav na konci sled.měs. roku	celkem od poč. roku	zaměstnaní	stav na konci sled.měs. roku	celkem od poč. roku	absolventi a mladiství	osoby se ZP	ve sledov. měsíci	zařazení	celkem od poč. roku	ve sledov. měsíci	ve sledov. měsíci	celkem od poč. roku	
1	26	3	58	0	3	0	1 316	74	418	418	277	277	277		
2	12	7	179	179	1	1 254	1 672	128	688	1 106	332	609	609		
3	22	20	179	179	7	1 354	1 782	259	114	1 981	765	1 374	1 374		
4	26	29	179	179	9	1 354	1 531	224	97	2 606	876	2 250	2 250		
5	29	45	259	259	11	1 374	1 574	197	107	3 347	698	2 948	2 948		
6	30	54	152	259	11	1 374	1 124	136	93	3 959	1 062	4 010	4 010		
7	32	66	107	259	8	1 334	1 252	559	70	4 136	742	4 752	4 752		
8	27	72	280	432	8	1 332	1 257	572	31	4 476	327	5 079	5 079		
9	28	84	280	432	7	1 352	1 278	1 274	110	5 594	416	5 495	5 495		
10	30	101	289	441	3	1 384	1 310	1 904	143	6 875	651	7 047	7 047		
11	33	108	289	441	5	1 401	1 335	1 806	126	803	901	7 047	7 047		
12	22	109	289	441	3	1 499	1 150	224	67	8 016	994	8 041	8 041		

Severovýchod

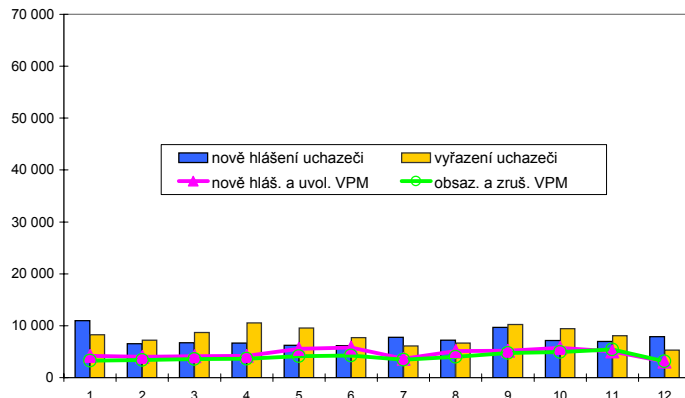
Vývoj na trhu práce v roce 2006

měsíc	evidování uchazeči na konci sled.měs.					počet osob pobírajících příspěvek	MN v %	nově hlášení uchazeči	vyřazení uchazeči	nově hlášená a uvolněná VPM	obsazená a zrušená VPM	VPM celkem	počet uchazečů na 1 VPM
	celkem	dosazitelní	ženy	absolv. škol a mladiství	osoby se ZP								
1	66 392	62 270	33 402	4 951	10 666	23 646	8,0	10 960	8 262	4 197	3 293	8 424	7,9
2	65 743	61 430	32 906	4 838	10 625	23 796	7,9	6 554	7 203	4 031	3 365	9 090	7,2
3	63 749	59 565	32 177	4 573	10 550	22 583	7,7	6 693	8 687	4 143	3 597	9 636	6,6
4	59 868	56 070	31 326	4 092	10 366	20 266	7,2	6 674	10 555	4 189	3 608	10 217	5,9
5	56 533	52 711	30 519	3 647	10 181	18 532	6,8	6 253	9 588	5 577	4 119	11 675	4,8
6	54 951	51 592	30 231	3 136	9 960	18 201	6,6	6 145	7 727	5 821	4 242	13 254	4,1
7	56 674	53 720	31 659	3 551	9 990	19 093	6,9	7 798	6 075	3 654	3 438	13 470	4,2
8	57 204	54 196	32 211	4 266	9 898	19 262	6,9	7 190	6 660	5 110	4 020	14 560	3,9
9	56 633	53 258	31 543	5 656	9 719	17 863	6,8	9 673	10 244	5 178	4 774	14 964	3,8
10	54 380	50 419	30 142	5 061	9 586	17 240	6,4	7 169	9 422	5 763	4 909	15 818	3,4
11	53 321	49 311	29 134	4 354	9 580	17 636	6,3	6 993	8 052	5 069	5 438	15 449	3,5
12	55 925	52 674	29 758	4 147	9 770	19 826	6,7	7 888	5 284	3 082	3 174	15 357	3,6

Evidování uchazeči a volná pracovní místa



Nově hlášení a vyřazení uchazeči



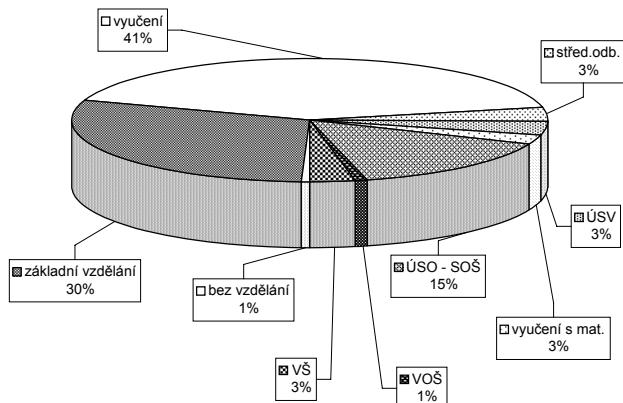
Struktura nezaměstnanosti v roce 2006

stav na konci čtvrtletí	celkový počet evidovan. uchazeči	Věková struktura nezaměstnaných				Délka nezaměstnanosti				
		do 19 let	20 - 34 let	35 - 49 let	nad 50 let	do 3 měsíců	3 - 6 měsíců	6 - 9 měsíců	9 - 12 měsíců	nad 12 měsíců
I.	63 749	3 109	23 809	19 678	17 153	18 492	11 930	7 240	4 059	22 028
II.	54 951	2 503	20 343	16 934	15 171	14 792	9 773	5 237	4 467	20 682
III.	56 633	4 240	21 079	16 327	14 987	18 289	8 717	5 810	3 420	20 397
IV.	55 925	3 002	20 124	16 939	15 860	17 737	10 090	5 194	3 726	19 178

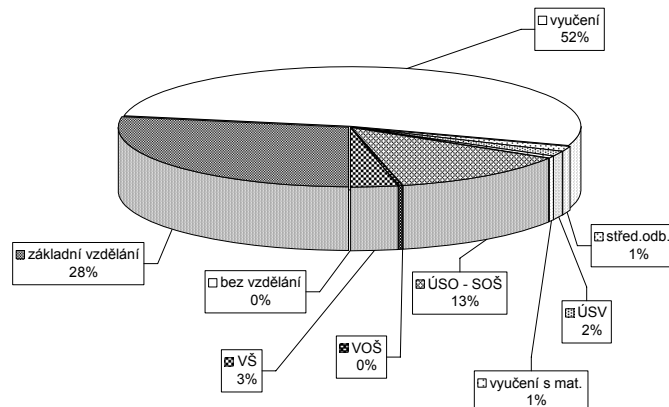
stav na konci čtvrtletí	uchazeči celkem	Struktura nezaměstnaných podle vzdělání								
		bez vzděl.+ neúpl.zák.vz.	základní vzdělání	vyučení	střední bez maturity	vyučení s maturitou	ÚSV	ÚSO	vyšší odborné	bakal.+ VŠ
I.	63 749	325	18 883	27 332	2 250	2 062	1 749	9 041	412	1 695
II.	54 951	292	16 802	22 319	1 829	1 751	1 649	8 134	382	1 793
III.	56 633	301	16 323	22 694	1 987	2 217	1 519	9 132	528	1 932
IV.	55 925	303	16 590	23 264	1 950	1 951	1 446	8 319	385	1 717

stav na konci čtvrtletí	VPM celkem	Struktura volných pracovních míst podle vzdělání								
		bez vzděl.+ neúpl.zák.vz.	základní vzdělání	vyučení	střední bez maturity	vyučení s maturitou	ÚSV	ÚSO	vyšší odborné	bakal.+ VŠ
I.	9 636	12	2 036	5 159	114	158	116	1 470	41	519
II.	13 254	25	3 346	7 100	144	229	122	1 635	39	603
III.	14 964	29	3 789	8 264	178	247	105	1 790	40	511
IV.	15 357	17	4 265	8 025	208	237	98	1 941	46	509

Struktura nezaměstnaných podle vzdělání




Struktura VPM podle vzdělání



Vývoj v oblasti aktivní politiky zaměstnanosti a rekvalifikací v roce 2006 - Severovýchod

Měsíc	Veřejně prospěšné práce			Společensky účelná místa u zaměstnavatele			Společensky účelná místa - vyhrazená místa			Samostatná výděl. činnost (SVC)			Chráněné pracovní dílny - zřízení			Chráněné pracovní místa - zřízení			CHPM - SVC osob se ZP			Příspěvek při přechodu na nový podnik. program			
	vytvořená místa		umístění uchazečů	vytvořená místa		umístění uchazečů	vytvořená místa		umístění uchazečů	vytvořená místa		umístění uchazečů	vytvořená místa		umístění uchazečů	vytvořená místa		umístění uchazečů	vytvořená místa		umístění uchazečů	vytvořená místa		umístění uchazečů	
	stav na konci sled.měs. roku	stav na konci sled.měs. roku	stav na konci sled.měs. roku	stav na konci sled.měs. roku	stav na konci sled.měs. roku	stav na konci sled.měs. roku	stav na konci sled.měs. roku	stav na konci sled.měs. roku	stav na konci sled.měs. roku	stav na konci sled.měs. roku	stav na konci sled.měs. roku	stav na konci sled.měs. roku	stav na konci sled.měs. roku	stav na konci sled.měs. roku	stav na konci sled.měs. roku	stav na konci sled.měs. roku	stav na konci sled.měs. roku	stav na konci sled.měs. roku	stav na konci sled.měs. roku	stav na konci sled.měs. roku	stav na konci sled.měs. roku	stav na konci sled.měs. roku	stav na konci sled.měs. roku	stav na konci sled.měs. roku	
1	768	178	572	142	468	0	403	7	1 095	98	1 059	99	424	9	399	16	344	37	16	344	16	344	37	16	344
2	1 012	516	732	401	467	0	407	40	1 131	276	1 105	276	423	20	386	16	348	44	16	348	16	348	44	16	348
3	1 321	908	972	725	459	2	409	74	1 143	449	1 113	446	429	48	380	40	335	61	40	335	40	335	61	40	335
4	1 767	1 446	1 526	1 391	460	7	406	86	1 207	673	1 182	669	419	58	388	48	331	70	48	331	48	331	70	48	331
5	2 059	1 796	1 854	1 846	446	7	393	102	1 207	847	1 183	840	420	78	387	59	331	86	59	331	59	331	86	59	331
6	2 233	1 997	2 056	2 144	417	8	370	109	1 213	1 063	1 192	1 057	411	99	386	71	325	95	71	325	71	325	95	71	325
7	2 192	2 058	2 010	2 307	356	19	310	110	1 184	1 235	1 156	1 223	407	114	366	71	339	132	71	339	71	339	132	71	339
8	2 224	2 108	2 033	2 406	364	27	321	127	1 137	1 354	1 116	1 348	407	137	372	80	352	149	80	352	80	352	149	80	352
9	2 313	2 238	2 061	2 567	344	29	323	139	1 067	1 489	1 052	1 493	408	158	352	80	331	153	80	331	80	331	153	80	331
10	2 175	2 307	1 955	2 707	308	32	277	147	1 159	1 774	1 137	1 756	413	185	342	86	324	167	86	324	86	324	167	86	324
11	2 093	2 419	1 728	2 791	301	36	283	176	1 257	2 031	1 226	2 011	414	206	342	105	326	189	105	326	105	326	189	105	326
12	1 320	2 661	906	2 866	272	38	255	191	1 370	2 341	1 322	2 300	415	227	363	174	310	227	174	310	174	310	227	174	310

Uchazeči o zaměstnání na APZ a v rekvalifikaci v roce 2006



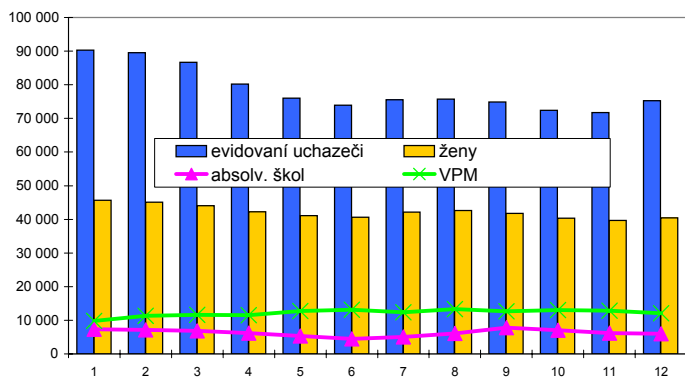
Měsíc	Uchazeči v rekvalifikaci														
	Příspěvek na dopravu			Příspěvek na zapracování			Příspěvek na provoz CHPD, CHPM a CHPM - SVC			Uchazeči z toho			ukončili rekvalifikaci		
	zaměstnaní	stav na konci sled.měs. roku	stav na konci sled.měs. roku	zaměstnaní	stav na konci sled.měs. roku	stav na konci sled.měs. roku	absolventi a mladiství	osoby se ZP	ve sledov. měsíci	zařazení	ve sledov. měsíci	ve sledov. měsíci	ve sledov. měsíci	ve sledov. měsíci	ve sledov. měsíci
1	2	279	123	3	234	277	167	61	649	649	336	336	336	336	
2	2	4	335	188	1	482	841	163	591	1 240	527	863	863	863	
3	2	4	334	188	0	518	813	151	553	1 793	581	1 444	1 444	1 444	
4	3	6	636	563	0	600	691	142	549	2 342	671	2 115	2 115	2 115	
5	3	7	636	563	0	624	788	116	608	2 950	531	2 646	2 646	2 646	
6	2	7	676	603	0	664	439	60	415	3 365	744	3 390	3 390	3 390	
7	3	10	706	633	0	697	52	20	236	3 601	369	3 759	3 759	3 759	
8	5	12	716	643	0	844	267	62	222	3 823	261	4 020	4 020	4 020	
9	5	13	716	643	0	844	496	50	629	4 452	400	4 420	4 420	4 420	
10	7	17	721	718	0	1 099	941	146	82	5 401	504	4 924	4 924	4 924	
11	9	20	721	718	0	1 099	1 013	178	62	6 058	585	5 509	5 509	5 509	
12	10	25	493	718	0	1 430	403	145	122	6 180	732	6 241	6 241	6 241	

Jihovýchod


Vývoj na trhu práce v roce 2006

měsíc	evidování uchazeči na konci sled.měs.					počet osob pobírajících příspěvek	MN v %	nově hlášení uchazeči	vyřazení uchazeči	nově hlášená a uvolněná VPM	obsazená a zrušená VPM	VPM celkem	počet uchazečů na 1 VPM
	celkem	dosazitelní	ženy	absolv. škol a mladiství	osoby se ZP								
1	90 281	84 949	45 706	7 335	13 819	28 427	10,0	12 058	8 283	5 213	3 197	9 763	9,2
2	89 554	83 840	45 087	7 153	13 813	28 434	9,8	7 156	7 883	4 978	3 418	11 323	7,9
3	86 653	80 959	44 026	6 811	13 739	26 877	9,5	7 091	9 992	5 451	5 157	11 617	7,5
4	80 168	74 972	42 270	6 180	13 427	22 696	8,8	6 676	13 161	4 087	4 160	11 544	6,9
5	75 992	70 852	41 074	5 302	13 299	20 668	8,3	6 610	10 786	5 204	4 013	12 735	6,0
6	73 968	69 307	40 647	4 432	13 150	20 140	8,1	6 823	8 847	4 266	3 904	13 097	5,6
7	75 558	71 611	42 190	4 996	13 166	21 135	8,4	8 837	7 247	3 542	4 270	12 369	6,1
8	75 709	71 866	42 633	6 096	13 087	20 984	8,4	7 981	7 830	5 215	4 240	13 344	5,7
9	74 919	70 575	41 768	7 836	12 952	19 600	8,3	10 775	11 565	4 573	5 216	12 701	5,9
10	72 387	67 165	40 356	7 025	12 864	19 106	7,9	7 576	10 108	5 135	4 757	13 079	5,5
11	71 703	66 483	39 708	6 208	12 835	19 970	7,8	7 989	8 673	4 829	5 016	12 892	5,6
12	75 290	70 880	40 436	5 968	13 104	22 878	8,3	9 088	5 501	3 313	4 144	12 061	6,2

Evidování uchazeči a volná pracovní místa



Nově hlášení a vyřazení uchazeči



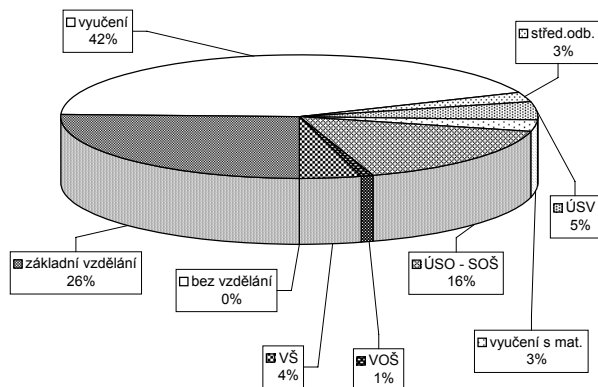
Struktura nezaměstnanosti v roce 2006

stav na konci čtvrtletí	celkový počet evidovan. uchazečů	Věková struktura nezaměstnaných				Délka nezaměstnanosti				
		do 19 let	20 - 34 let	35 - 49 let	nad 50 let	do 3 měsíců	3 - 6 měsíců	6 - 9 měsíců	9 - 12 měsíců	nad 12 měsíců
I.	86 653	3 585	34 744	27 333	20 991	20 623	15 596	10 038	5 520	34 876
II.	73 968	2 667	29 444	23 140	18 717	15 960	11 422	7 201	6 488	32 897
III.	74 919	4 862	29 616	21 980	18 461	20 857	10 007	7 098	4 781	32 176
IV.	75 290	3 392	29 011	23 272	19 615	20 600	12 821	6 301	4 909	30 659

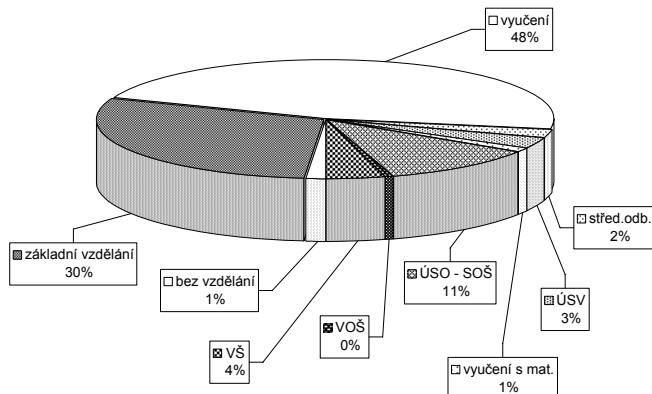
stav na konci čtvrtletí	uchazeči celkem	Struktura nezaměstnaných podle vzdělání								
		bez vzděl. + neúpl. zák. vz.	základní vzdělání	vyučení	střední bez maturity	vyučení s maturitou	ÚSV	ÚSO	vyšší odborné	bakal. + VŠ
I.	86 653	78	21 926	38 534	2 343	3 687	2 747	13 548	570	3 220
II.	73 968	69	19 467	30 747	1 924	3 154	2 519	12 314	482	3 292
III.	74 919	66	18 706	30 648	1 993	3 825	2 317	13 069	704	3 591
IV.	75 290	69	19 217	32 287	2 039	3 490	2 293	12 177	536	3 182

stav na konci čtvrtletí	VPM celkem	Struktura volných pracovních míst podle vzdělání								
		bez vzděl. + neúpl. zák. vz.	základní vzdělání	vyučení	střední bez maturity	vyučení s maturitou	ÚSV	ÚSO	vyšší odborné	bakal. + VŠ
I.	11 617	153	3 482	5 182	183	212	70	1 754	39	542
II.	13 097	143	3 469	6 156	166	282	109	2 038	40	694
III.	12 701	149	3 143	6 712	117	306	100	1 592	39	543
IV.	12 061	166	3 542	5 685	257	381	106	1 363	51	510

Struktura nezaměstnaných podle vzdělání



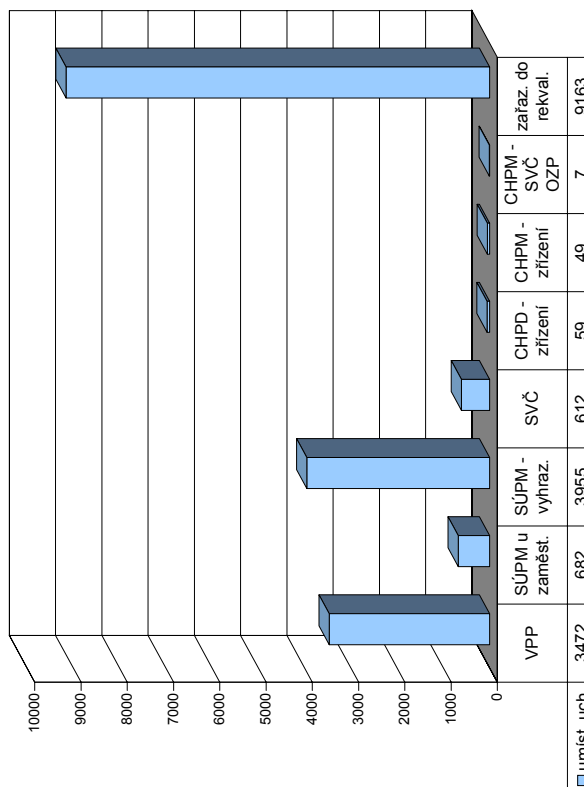
Struktura VPM podle vzdělání



Vývoj v oblasti aktivní politiky zaměstnanosti a rekvalifikací v roce 2006 - Jihovýchod

Měsíc	Veřejné prospěšné práce			Společensky účelná místa u zaměstnavatele			Společensky účelná místa - vyhrazená místa			Samostatná výděl. činnost (SVC)			Chráněné pracovní místa - zřízení						Chráněné pracovní místa - zřízení			CHPM - SVC osob se ZP			Příspěvek při přechodu na nový podnik. program					
	umístění uchazečů		stav na konci sled.měs. roku	vytvořená místa		stav na konci sled.měs. roku	umístění uchazečů		stav na konci sled.měs. roku	vytvořená místa		stav na konci sled.měs. roku	umístění uchazečů		stav na konci sled.měs. roku	vytvořená místa		stav na konci sled.měs. roku	umístění uchazečů		stav na konci sled.měs. roku	umístění uchazečů		stav na konci sled.měs. roku	zaměstnavatelé		stav na konci sled.měs. roku	celkem		
	stav na konci sled.měs. roku	celkem od poč. roku		stav na konci sled.měs. roku	celkem od poč. roku		stav na konci sled.měs. roku	celkem od poč. roku		stav na konci sled.měs. roku	celkem od poč. roku		stav na konci sled.měs. roku	celkem od poč. roku		stav na konci sled.měs. roku	celkem od poč. roku		stav na konci sled.měs. roku	celkem od poč. roku		stav na konci sled.měs. roku	celkem od poč. roku		stav na konci sled.měs. roku	celkem od poč. roku		stav na konci sled.měs. roku	celkem od poč. roku	stav na konci sled.měs. roku
1	506	104	398	70	1533	1	1401	35	178	198	11	1188	11	198	6	143	13	13	20	0	18	1	9	0	0	0	0	0	0	
2	1022	701	514	236	1466	17	1351	89	371	201	56	1176	56	201	9	152	27	27	21	1	19	2	11	2	0	0	0	0	0	
3	1557	1313	934	712	1453	44	1337	141	2047	183	117	1143	117	183	11	134	30	30	23	3	20	4	11	2	0	0	0	0	0	
4	2126	2038	1765	1673	1441	67	1327	196	2171	198	170	1090	170	198	26	133	30	30	23	4	22	6	11	2	0	0	0	0	0	
5	2441	2399	2250	2219	1398	95	1285	253	2259	209	230	1090	230	209	37	133	31	31	23	4	22	6	13	4	0	0	0	0	0	0
6	2541	2586	2400	2494	1429	181	1282	319	2347	188	277	1063	277	188	49	132	32	32	29	10	28	12	12	4	0	0	0	0	0	0
7	2531	2716	2354	2627	1418	199	1307	402	2360	187	324	1052	324	188	49	128	41	41	54	35	52	37	13	6	0	0	0	0	0	0
8	2560	2833	2382	2777	1419	223	1292	442	2482	187	383	1070	383	187	49	130	48	48	60	41	57	42	13	6	0	0	0	0	0	0
9	2606	3267	2429	3234	1407	260	1262	499	2489	179	425	1045	425	179	53	119	51	51	60	43	58	44	14	7	0	0	0	0	0	0
10	2466	3375	2203	3363	1427	303	1293	584	2616	182	480	1049	480	182	64	112	52	52	62	45	57	46	13	7	0	0	0	0	0	0
11	2196	3431	1842	3440	1408	338	1272	631	2745	177	550	1053	550	177	106	67	67	62	45	58	47	12	7	0	0	0	0	0	0	0
12	1288	3476	775	3472	1379	377	1232	682	2672	201	612	1064	612	201	96	105	59	59	65	48	60	49	12	7	0	0	0	0	0	0

Uchazeči o zaměstnání na APZ a v rekvalifikaci v roce 2006



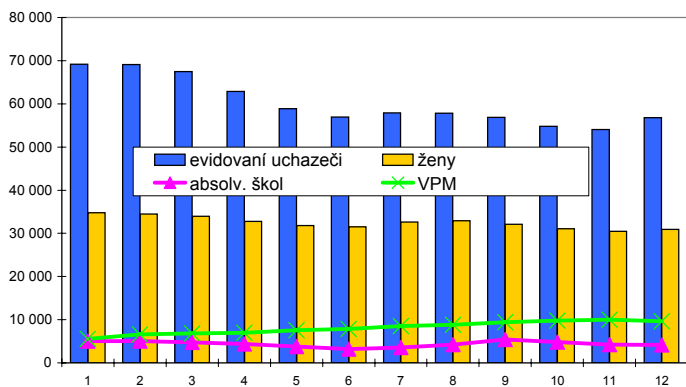
Měsíc	Uchazeči v rekvalifikaci																				
	Příspěvek na dopravu			Příspěvek na zapracování			Příspěvek na provoz CHPD, CHPM a CHPM - SVC			Uchazeči z toho			ukončili rekvalifikaci								
	stav na konci sled.měs. roku	celkem od poč. roku	zaměstnaní	stav na konci sled.měs. roku	celkem od poč. roku	zaměstnaní	stav na konci sled.měs. roku	celkem od poč. roku	zaměstnaní	stav na konci sled.měs. roku	celkem od poč. roku	zaměstnaní	stav na konci sled.měs. roku	celkem od poč. roku	absolventi a mladiství	osoby se ZP	ve sledov. měsíci	celkem od poč. sledov. měsíci	ve sledov. měsíci	celkem od poč. sledov. měsíci	ukončili rekvalifikaci
1	29	1	464	0	0	0	704	231	1248	340	85	620	294	340	85	620	294	294	620	294	294
2	25	9	0	0	0	0	1553	1228	1589	391	100	938	597	391	100	938	597	597	1558	891	891
3	27	27	60	60	0	0	1479	1319	1777	422	110	936	748	422	110	936	748	2494	2494	1639	1639
4	42	44	60	60	0	0	1561	1401	1596	363	105	825	1006	363	105	825	1006	3319	3319	2645	2645
5	60	69	60	60	0	0	1562	1405	1630	322	129	913	879	322	129	913	879	4232	4232	3524	3524
6	62	92	60	60	0	0	1534	1405	1327	224	109	617	4849	224	109	617	4849	4249	4249	4444	4444
7	59	106	192	192	0	0	846	1697	820	154	75	242	5091	820	154	75	242	5091	5091	5193	5193
8	50	121	192	192	9	9	856	1713	792	138	73	344	5435	792	138	73	344	5435	5435	372	372
9	45	139	192	192	4	4	878	1740	1242	185	102	973	6408	1242	185	102	973	6408	6408	523	523
10	49	158	281	281	4	4	893	1756	1932	400	129	1349	6747	1932	400	129	1349	6747	6747	659	659
11	61	176	367	367	0	0	893	1760	1918	415	118	1035	8792	1918	415	118	1035	8792	8792	1049	1049
12	52	188	367	367	0	0	899	1766	1206	306	96	371	9163	1206	306	96	371	9163	9163	1083	1083

Střední Morava

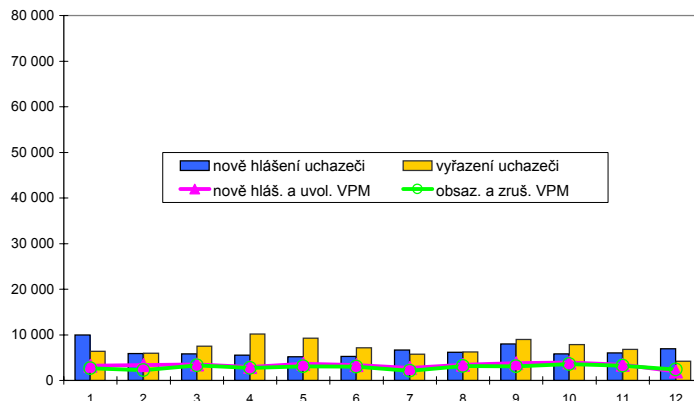
Vývoj na trhu práce v roce 2006

měsíc	evidování uchazeči na konci sled.měs.					počet osob pobírajících příspěvek	MN v %	nově hlášení uchazeči	vyřazení uchazeči	nově hlášená a uvolněná VPM	obsazená a zrušená VPM	VPM celkem	počet uchazečů na 1 VPM
	celkem	dosazitelní	ženy	absolv. škol a mladiství	osoby se ZP								
1	69 202	64 674	34 803	5 061	10 793	21 712	10,5	9 931	6 414	3 253	2 637	5 532	12,5
2	69 131	64 031	34 512	5 042	10 789	22 110	10,4	5 893	5 964	3 366	2 275	6 623	10,4
3	67 437	62 360	33 921	4 765	10 803	21 154	10,1	5 830	7 524	3 534	3 315	6 842	9,9
4	62 839	58 232	32 761	4 391	10 662	18 424	9,4	5 551	10 149	2 913	2 755	7 000	9,0
5	58 836	54 270	31 810	3 776	10 464	16 372	8,7	5 228	9 231	3 655	3 094	7 561	7,8
6	56 957	52 791	31 515	3 164	10 275	15 932	8,5	5 297	7 176	3 363	3 029	7 895	7,2
7	57 878	54 515	32 655	3 560	10 311	16 451	8,7	6 654	5 733	2 768	2 102	8 561	6,8
8	57 818	54 534	32 903	4 255	10 222	16 186	8,7	6 169	6 229	3 428	3 189	8 800	6,6
9	56 849	53 139	32 082	5 436	9 953	15 207	8,5	7 986	8 955	3 773	3 120	9 453	6,0
10	54 817	50 333	31 054	4 839	9 849	14 619	8,0	5 850	7 882	3 929	3 566	9 816	5,6
11	54 049	49 190	30 457	4 219	9 854	15 001	7,8	6 030	6 798	3 416	3 206	10 026	5,4
12	56 788	52 804	30 897	4 139	9 959	16 907	8,4	6 926	4 187	2 000	2 378	9 648	5,9

Evidování uchazeči a volná pracovní místa



Nově hlášení a vyřazení uchazeči



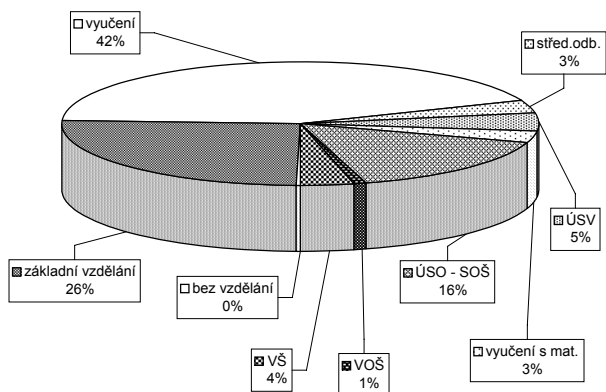
Struktura nezaměstnanosti v roce 2006

stav na konci čtvrtletí	celkový počet evidovan. uchazečů	Věková struktura nezaměstnaných				Délka nezaměstnanosti				
		do 19 let	20 - 34 let	35 - 49 let	nad 50 let	do 3 měsíců	3 - 6 měsíců	6 - 9 měsíců	9 - 12 měsíců	nad 12 měsíců
I.	67 437	2 542	24 964	22 090	17 841	17 082	12 440	7 493	4 124	26 298
II.	56 957	1 979	20 615	18 494	15 869	12 635	9 414	5 875	4 744	24 289
III.	56 849	3 311	20 509	17 459	15 570	15 633	7 883	5 844	3 905	23 584
IV.	56 788	2 388	20 162	18 199	16 039	15 454	9 519	5 103	4 039	22 673

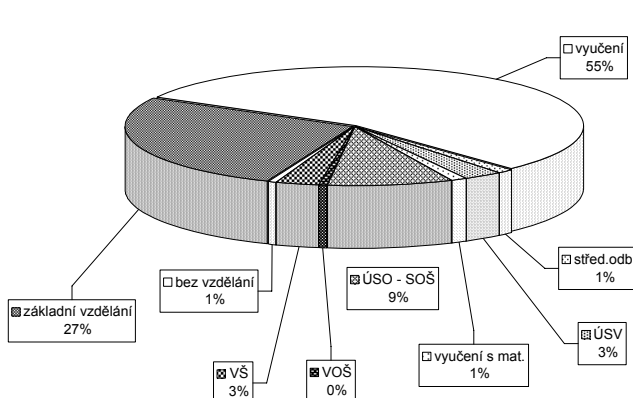
stav na konci čtvrtletí	uchazeči celkem	Struktura nezaměstnaných podle vzdělání								
		bez vzděl. + neúpl. zák. vz.	základní vzdělání	vyučení	střední bez maturity	vyučení s maturitou	ÚSV	ÚSO	vyšší odborné	bakal. + VŠ
I.	67 437	198	16 887	30 479	2 262	3 096	1 989	9 984	339	2 203
II.	56 957	167	14 946	24 104	1 880	2 609	1 848	8 854	304	2 245
III.	56 849	158	14 297	23 624	1 951	2 903	1 706	9 231	440	2 539
IV.	56 788	166	14 505	24 440	1 934	2 697	1 717	8 875	350	2 104

stav na konci čtvrtletí	VPM celkem	Struktura volných pracovních míst podle vzdělání								
		bez vzděl. + neúpl. zák. vz.	základní vzdělání	vyučení	střední bez maturity	vyučení s maturitou	ÚSV	ÚSO	vyšší odborné	bakal. + VŠ
I.	6 842	36	1 680	3 778	39	154	84	783	17	271
II.	7 895	45	1 695	4 488	76	230	86	889	23	363
III.	9 453	38	2 293	5 461	63	274	99	869	34	322
IV.	9 648	50	2 613	5 297	102	279	90	875	34	308

Struktura nezaměstnaných podle vzdělání



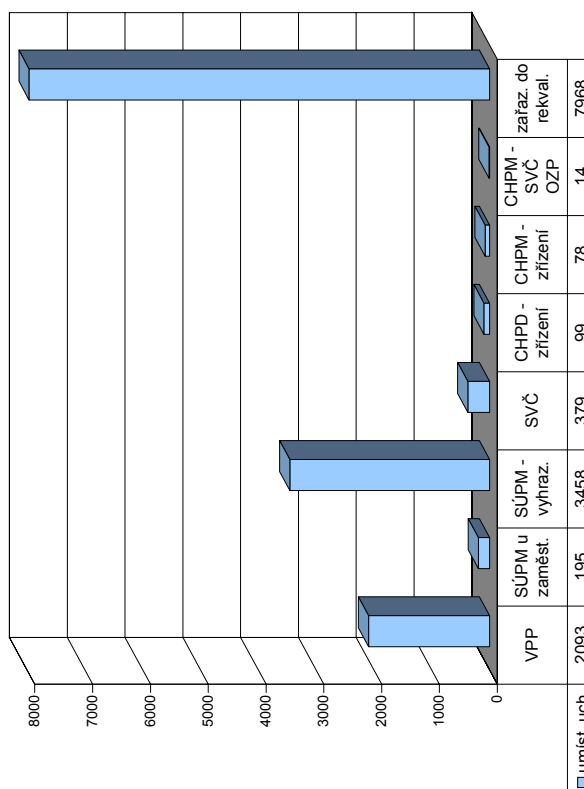
Struktura VPM podle vzdělání



Vývoj v oblasti aktivní politiky zaměstnanosti a rekvalifikací v roce 2006 - Střední Morava

Měsíc	Veřejné prospěšné práce			Společensky účelná místa u zaměstnavatele			Společensky účelná místa - vyhrazená místa			Společensky účelná místa - vyhrazená místa			Samostatná výděl. činnost (SVC)			Chráněné pracovní dílny - zřízení						Chráněné pracovní místa - zřízení						CHPM - SVČ osob se ZP			Příspěvek při přechodu na nový podnik. program			
	vytvořená místa		umístění uchazečů	vytvořená místa		umístění uchazečů	vytvořená místa		umístění uchazečů	vytvořená místa		umístění uchazečů	vytvořená místa		umístění uchazečů	vytvořená místa		umístění uchazečů	vytvořená místa		umístění uchazečů	vytvořená místa		umístění uchazečů	stav na konci sled.měs.		celkem	stav na konci sled.měs.		celkem	stav na konci sled.měs.		celkem	
	stav na konci sled.měs.	od poč. roku	stav na konci sled.měs.	od poč. roku	stav na konci sled.měs.	od poč. roku	stav na konci sled.měs.	od poč. roku	stav na konci sled.měs.	od poč. roku	stav na konci sled.měs.	od poč. roku	stav na konci sled.měs.	od poč. roku	stav na konci sled.měs.	od poč. roku	stav na konci sled.měs.	od poč. roku	stav na konci sled.měs.	od poč. roku	stav na konci sled.měs.	od poč. roku	stav na konci sled.měs.	od poč. roku	stav na konci sled.měs.	od poč. roku	stav na konci sled.měs.	od poč. roku	stav na konci sled.měs.	od poč. roku	stav na konci sled.měs.	od poč. roku		
1	544	179	310	39	297	1	273	5	2075	141	1970	154	704	12	137	0	126	9	91	0	87	4	15	0	0	0	0	0	0	0	0			
2	671	360	303	76	294	4	269	11	2075	390	1984	406	699	44	153	16	140	24	94	3	91	8	17	2	0	0	0	0	0	0	0			
3	1005	730	397	208	289	16	257	21	2061	691	1939	674	692	89	151	21	132	25	103	12	97	17	16	3	0	0	0	0	0	0	0			
4	1384	1169	1013	879	288	28	254	42	2016	944	1939	952	671	118	150	22	133	35	105	16	97	19	14	3	0	0	0	0	0	0	0			
5	1682	1512	1482	1416	290	38	247	49	2031	1240	1929	1306	659	163	130	24	116	43	106	20	93	26	13	3	0	0	0	0	0	0	0	0		
6	1817	1782	1646	1760	264	68	227	86	2093	1832	2016	1819	623	231	143	53	112	58	117	32	98	35	17	7	0	0	0	0	0	0	0	0		
7	1786	1826	1623	1827	264	78	233	102	2041	2070	1957	2050	634	262	145	56	114	61	129	46	113	51	16	7	0	0	0	0	0	0	0	0	0	
8	1704	1899	1542	1926	255	84	224	116	2077	2418	1993	2379	608	287	143	56	127	84	129	48	117	57	19	11	0	0	0	0	0	0	0	0	0	0
9	1682	1990	1456	2023	257	98	226	131	2288	2875	2192	2834	624	326	152	56	127	91	135	54	124	67	18	11	0	0	0	0	0	0	0	0	0	0
10	1361	2037	1101	2075	279	132	237	167	2412	3246	2310	3210	638	360	154	69	128	95	128	59	121	72	20	13	0	0	0	0	0	0	0	0	0	0
11	734	2054	556	2093	306	181	244	195	2296	3497	2185	3458	643	379	151	128	99	131	67	119	78	20	14	0	0	0	0	0	0	0	0	0	0	0

Uchazeči o zaměstnání na APZ a v rekvalifikaci v roce 2006



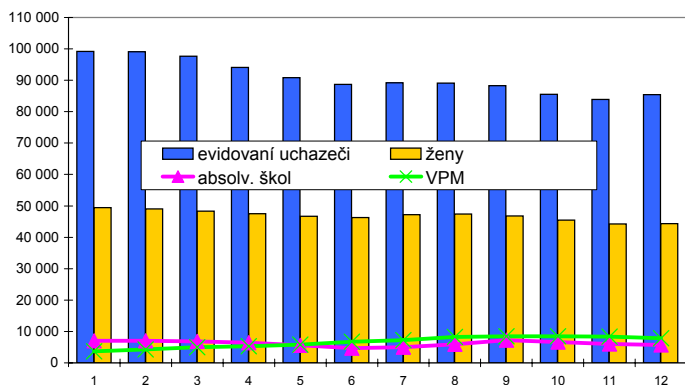
Měsíc	Uchazeči v rekvalifikaci												
	Překlenovací příspěvek			Příspěvek na dopravu			Příspěvek na zapracování			Příspěvek na provoz CHPD, CHPM a CHPM - SVČ			
	zaměstnanci	stav na konci sled.měs.	od poč. roku	zaměstnanci	stav na konci sled.měs.	od poč. roku	zaměstnanci	stav na konci sled.měs.	od poč. roku	zaměstnanci	stav na konci sled.měs.	od poč. roku	
1	27	4	0	0	23	6	758	454	1117	312	89	539	372
2	25	17	0	0	29	17	802	618	1493	337	82	794	418
3	45	45	124	124	33	29	940	756	1591	344	94	794	696
4	66	74	124	124	38	42	942	758	1415	317	117	736	912
5	86	109	124	124	31	49	951	767	1532	323	111	732	615
6	97	145	124	124	29	58	966	782	1203	221	90	437	766
7	79	162	124	124	21	67	964	782	802	171	142	243	644
8	75	189	124	124	22	72	961	784	650	155	87	254	406
9	71	217	134	134	21	75	961	784	1050	181	87	867	467
10	75	242	134	134	22	81	962	785	1710	324	158	1294	634
11	83	274	134	134	23	87	962	785	1895	351	140	1019	834
12	78	298	17	141	27	94	1190	1013	1233	286	118	259	7968

Ostravsko

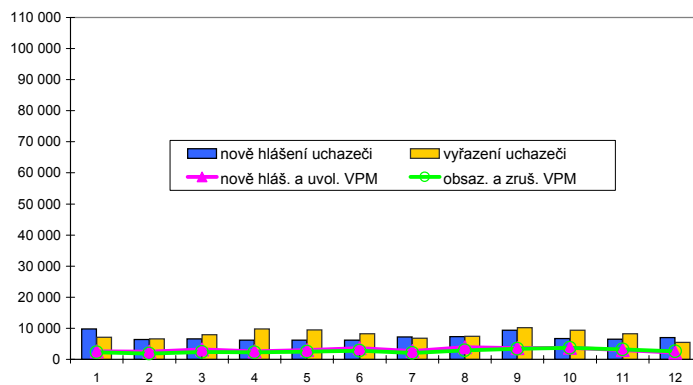
Vývoj na trhu práce v roce 2006

měsíc	evidování uchazeči na konci sled.měs.					počet osob pobírajících příspěvek	MN v %	nově hlášení uchazeči	vyřazení uchazeči	nově hlášená a uvolněná VPM	obsazená a zrušená VPM	VPM celkem	počet uchazečů na 1 VPM
	celkem	dosazitelní	ženy	absolv. škol a mladiství	osoby se ZP								
1	99 222	93 221	49 411	7 039	14 029	21 019	14,5	9 826	7 132	2 579	2 233	3 652	27,2
2	99 054	92 661	48 989	7 032	14 095	21 496	14,4	6 404	6 572	2 457	1 878	4 231	23,4
3	97 713	91 364	48 324	6 814	14 082	21 035	14,2	6 570	7 911	3 163	2 415	4 979	19,6
4	94 047	88 301	47 488	6 399	13 960	19 322	13,7	6 163	9 829	2 608	2 301	5 286	17,8
5	90 787	85 031	46 645	5 583	13 835	18 206	13,2	6 178	9 438	2 960	2 438	5 808	15,6
6	88 737	83 718	46 289	4 664	13 715	17 787	13,0	6 184	8 234	3 639	2 731	6 716	13,2
7	89 193	84 837	47 244	4 974	13 689	18 021	13,2	7 232	6 776	2 652	2 101	7 267	12,3
8	89 059	84 826	47 455	5 909	13 665	17 807	13,2	7 276	7 410	3 863	2 843	8 287	10,7
9	88 244	83 450	46 819	7 255	13 534	16 871	13,0	9 410	10 225	3 565	3 350	8 502	10,4
10	85 582	79 950	45 465	6 614	13 464	16 356	12,5	6 681	9 343	3 731	3 728	8 505	10,1
11	83 880	77 886	44 276	5 987	13 427	16 311	12,2	6 513	8 215	2 979	3 142	8 342	10,1
12	85 422	80 378	44 309	5 758	13 487	17 483	12,6	6 957	5 415	2 126	2 572	7 896	10,8

Evidování uchazeči a volná pracovní místa



Nově hlášení a vyřazení uchazeči



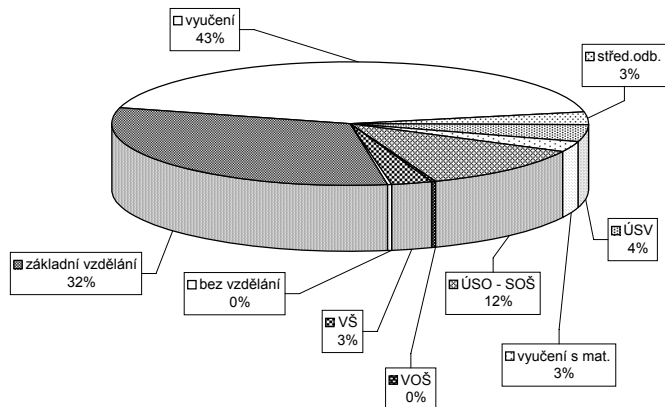
Struktura nezaměstnanosti v roce 2006

stav na konci čtvrtletí	celkový počet evidovan. uchazečů	Věková struktura nezaměstnaných				Délka nezaměstnanosti				
		do 19 let	20 - 34 let	35 - 49 let	nad 50 let	do 3 měsíců	3 - 6 měsíců	6 - 9 měsíců	9 - 12 měsíců	nad 12 měsíců
I.	97 713	4 547	35 066	33 081	25 019	18 753	13 614	10 128	6 148	49 070
II.	88 737	3 726	31 406	29 981	23 624	15 248	12 096	8 018	7 151	46 224
III.	88 244	5 620	30 382	28 800	23 442	18 963	10 213	8 076	5 644	45 348
IV.	85 422	4 163	29 061	28 540	23 658	16 969	12 352	6 960	5 783	43 358

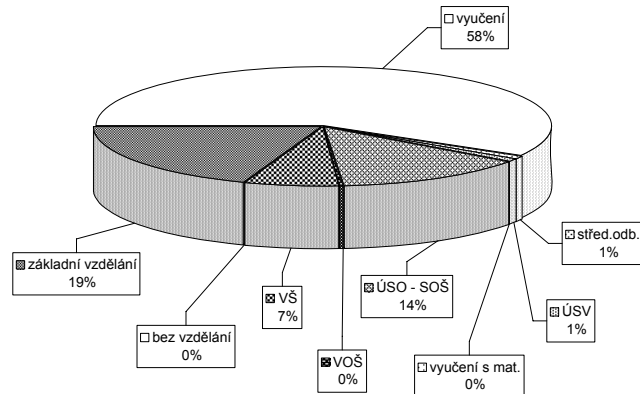
stav na konci čtvrtletí	uchazeči celkem	Struktura nezaměstnaných podle vzdělání								
		bez vzděl.+ neúpl.zák.vz.	základní vzdělání	vyučení	střední bez maturity	vyučení s maturitou	ÚSV	ÚSO	vyšší odborné	bakal.+ VŠ
I.	97 713	336	30 420	42 513	3 471	4 028	2 835	11 492	304	2 314
II.	88 737	313	28 433	37 382	3 096	3 691	2 677	10 373	270	2 502
III.	88 244	309	27 426	36 857	3 131	4 087	2 574	10 838	348	2 674
IV.	85 422	314	27 070	36 360	2 969	3 644	2 426	10 046	275	2 318

stav na konci čtvrtletí	VPM celkem	Struktura volných pracovních míst podle vzdělání								
		bez vzděl.+ neúpl.zák.vz.	základní vzdělání	vyučení	střední bez maturity	vyučení s maturitou	ÚSV	ÚSO	vyšší odborné	bakal.+ VŠ
I.	4 979	3	855	2 871	46	47	6	764	5	382
II.	6 716	4	1 087	4 007	60	83	5	931	5	534
III.	8 502	6	1 496	5 255	84	51	28	1 123	3	456
IV.	7 896	3	1 530	4 609	55	67	11	1 082	12	527

Struktura nezaměstnaných podle vzdělání



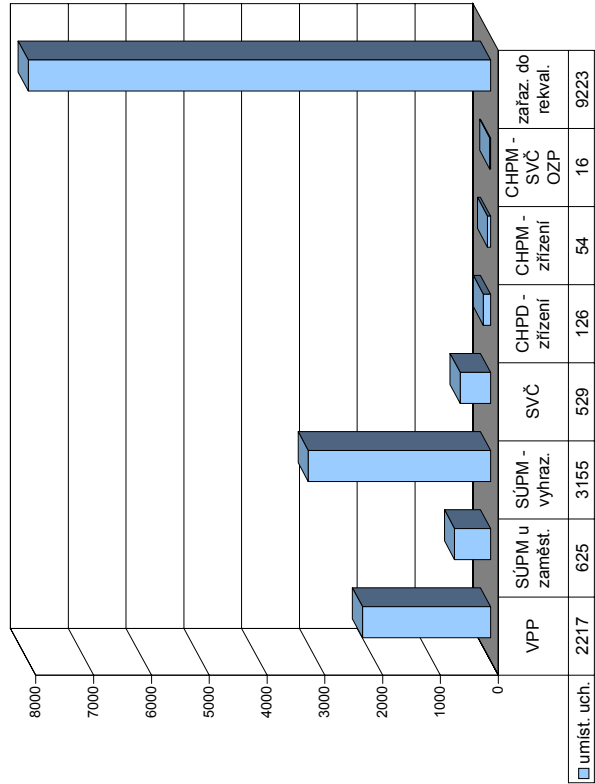
Struktura VPM podle vzdělání



Vývoj v oblasti aktivní politiky zaměstnanosti a rekvalifikací v roce 2006 - Ostravsko

Měsíc	Veřejné prospěšné práce			Společensky účelná místa u zaměstnavatele			Společensky účelná místa - vyhrazená místa			Samostatná výděl. činnost (SVC)			Chráněné pracovní dílny - zřízení			Chráněné pracovní místa - zřízení			CHPM - SVČ osob se ZP			Příspěvek při přechodu na nový podnik. program		
	vytvořená místa		umístění uchazečů	vytvořená místa		umístění uchazečů	vytvořená místa		umístění uchazečů	vytvořená místa		umístění uchazečů	vytvořená místa		umístění uchazečů	vytvořená místa		umístění uchazečů	CHPM - SVČ		Příspěvek při přechodu na nový podnik. program			
	stav na konci sled.měs. roku	stav na konci sled.měs. roku	stav na konci sled.měs. roku	stav na konci sled.měs. roku	stav na konci sled.měs. roku	stav na konci sled.měs. roku	stav na konci sled.měs. roku	stav na konci sled.měs. roku	stav na konci sled.měs. roku	stav na konci sled.měs. roku	stav na konci sled.měs. roku	stav na konci sled.měs. roku	stav na konci sled.měs. roku	stav na konci sled.měs. roku	stav na konci sled.měs. roku	stav na konci sled.měs. roku	stav na konci sled.měs. roku	stav na konci sled.měs. roku	stav na konci sled.měs. roku	stav na konci sled.měs. roku	stav na konci sled.měs. roku	stav na konci sled.měs. roku		
1	740	139	633	106	1059	174	2 427	165	980	6	164	0	142	13	74	1	65	8	47	0	0	0		
2	737	219	659	226	1 028	433	2 284	391	936	53	167	3	152	23	74	1	68	12	43	0	0	0		
3	958	552	683	353	988	725	2 219	663	899	96	170	10	159	45	71	2	65	12	43	1	0	0		
4	1 270	1 087	1 058	957	963	1 037	2 119	938	843	143	170	27	148	52	84	16	78	29	41	2	0	0		
5	1 596	1 464	1 291	1 275	885	1 14	2 002	1 213	804	196	178	37	157	65	84	16	79	33	40	4	0	0		
6	1 749	1 714	1 500	1 581	887	143	2 072	1 574	762	250	168	37	148	70	85	17	79	33	36	5	0	0		
7	1 748	1 785	1 519	1 693	911	198	2 249	1 979	691	273	159	37	153	90	85	18	79	36	32	5	0	0		
8	1 727	1 865	1 555	1 898	907	229	2 219	2 045	675	323	156	38	151	91	83	18	78	38	33	9	0	0		
9	1 729	1 948	1 513	1 977	891	260	2 157	2 045	631	358	168	54	158	104	87	23	77	39	32	12	0	0		
10	1 644	2 015	1 451	2 064	918	331	2 857	2 058	614	405	170	62	159	114	87	23	82	45	33	14	0	0		
11	1 406	2 105	1 238	2 181	976	422	3 217	2 058	613	474	170	64	164	122	81	25	76	49	34	15	0	0		
12	1 024	2 175	890	2 217	1 048	506	3 524	2 056	625	529	173	69	165	126	83	27	81	54	33	16	0	0		

Uchazeči o zaměstnání na APZ a v rekvalifikaci v roce 2006



Měsíc	Uchazeči v rekvalifikaci											
	Překlenovací příspěvek			Příspěvek na dopravu			Příspěvek na zapracování			Příspěvek na provoz CHPD, CHPM a CHPM - SVČ		
	zaměstnanci	stav na konci sled.měs. roku	celkem od poč. sled.měs. roku	zaměstnanci	stav na konci sled.měs. roku	celkem od poč. sled.měs. roku	zaměstnanci	stav na konci sled.měs. roku	celkem od poč. sled.měs. roku	zaměstnanci	stav na konci sled.měs. roku	celkem od poč. sled.měs. roku
1	87	11	0	0	7	0	803	803	472	67	716	430
2	77	44	0	0	7	3	928	928	474	100	958	663
3	83	83	0	0	11	9	944	944	422	76	910	2 584
4	104	116	0	0	13	13	944	944	456	58	887	3 471
5	110	160	0	0	12	16	944	944	331	104	830	4 301
6	112	199	0	0	10	19	944	944	219	50	439	4 740
7	118	235	0	0	9	21	646	944	167	38	376	5 116
8	104	266	0	0	10	25	646	944	112	48	386	5 502
9	104	304	0	0	16	36	653	951	147	69	1 048	6 550
10	109	344	0	0	22	43	653	951	203	288	1 383	7 933
11	133	401	0	0	19	47	653	951	377	90	1 015	8 948
12	139	444	0	0	12	50	653	951	336	55	275	9 223

Snahou autorů bylo přispět touto publikací k získání určitého přehledu o českém trhu práce v jednotlivých okresech České republiky v roce 2006

Publikace je určena pro pracovníky z oblasti služeb zaměstnanosti (úřadů práce), pro analytiky trhu práce a pracovníky, kteří se problematikou trhu práce zabývají.

Věříme, že ji mohou využít jako určitý zdroj informací také pracovníci dalších ústředních orgánů, které se podílejí na formování politiky trhu práce v České republice.

Autoři děkují za všechny případné poznámky a připomínky, které mohou čtenáři této publikace mít. Pokusí se je využít pro svou práci a pro případ zpracování a přípravy materiálů, které se budou týkat podobné problematiky trhu práce.

Statistická ročenka trhu práce v ČR v roce 2006

Zpracovala Správa služeb zaměstnanosti Ministerstva práce a sociálních věcí.
Vyšlo v roce 2006, 260 stran, 300 výtisků, 1. vydání

Vydalo Ministerstvo práce a sociálních věcí v Praze jen pro úřední potřebu.

Neprodejné!

Vytiskla tiskárna KUFR, Naskové 3, Praha 5

978-80-86878-00-3