

MINISTERSTVO PRÁCE A SOCIÁLNÍCH VĚCÍ

STATISTICKÁ ROČENKA

trhu práce v ČR v roce 2017

2018





MINISTERSTVO PRÁCE A SOCIÁLNÍCH VĚCÍ
ČESKÉ REPUBLIKY

Oddělení koncepcí a strategií trhu práce

**Statistická ročenka
trhu práce v České republice
2017**

Praha, listopad 2018

© Ministerstvo práce a sociálních věcí – Oddělení koncepcí a strategií trhu práce, 2018

ISBN: 978-80-7421-156-0

Autoři děkují především pracovníkům Úřadu práce ČR za celoroční spolupráci při zpracování statistických údajů trhu práce v ČR.

Věříme, že výsledky uváděné v tomto materiálu budou sloužit pro lepší orientaci všem, kteří se touto problematikou zabývají.

Obsah	strana
Úvod	5
1. Časové řady – trh práce	7
<i>Registrovaná nezaměstnanost v letech 1991-2017</i>	11
<i>Uchazeči o zaměstnání a volná pracovní místa v letech 2015-2017</i>	20
<i>Aktivní politika zaměstnanosti v letech 2015-2017</i>	24
<i>Průměrný podíl nezaměstnaných osob v letech 2006-2017</i>	28
2. Situace na trhu práce – závěr roku 2017	35
<i>Setřídění okresů podle podílu nezaměstnaných osob k 31. 12. 2017 a podle průměrného podílu nezaměstnaných osob za rok 2017</i>	39
<i>Setřídění okresů podle počtu evidovaných uchazečů o zaměstnání k 31. 12. 2017</i>	41
<i>Setřídění okresů podle počtu evidovaných volných pracovních míst k 31. 12. 2017</i>	42
<i>Setřídění okresů podle počtu uchazečů na 1 volné pracovní místo k 31. 12. 2017</i>	43
<i>Setřídění okresů podle počtu volných míst na 1 uchazeče o zaměstnání k 31. 12. 2017</i>	45
3. Regionální statistika trhu práce v ČR v roce 2017	47
<i>Regionální statistika trhu práce v České republice</i>	49
<i>ČR celkem</i>	54
<i>Praha</i>	56
<i>Středočeský kraj</i>	82
<i>Jihočeský kraj</i>	98
<i>Plzeňský kraj</i>	114
<i>Karlovarský kraj</i>	122
<i>Ústecký kraj</i>	138
<i>Liberecký kraj</i>	148
<i>Královéhradecký kraj</i>	160
<i>Pardubický kraj</i>	170
<i>Kraj Vysočina</i>	182
<i>Jihomoravský kraj</i>	198
<i>Olomoucký kraj</i>	210
<i>Zlínský kraj</i>	220
<i>Moravskoslezský kraj</i>	234
<i>Regionální statistika trhu práce – oblasti NUTS2</i>	237

Úvod

Výchozími dokumenty pro stanovení zaměření realizace aktivní politiky zaměstnanosti (APZ) v roce 2017 jsou strategie „Evropa 2020“ a na ní navazující strategie „Národní program reforem České republiky“ určující následující cíle České republiky v oblasti zaměstnanosti do roku 2020.

- **Národní cíl:**

Zvýšení celkové míry zaměstnanosti ve věkové skupině 20–64 let na 75 %.

- **Národní dílčí cíle:**

a) Zvýšení míry zaměstnanosti žen věkové skupiny 20–64 let na 65 %.

b) Zvýšení míry zaměstnanosti starších pracovníků 55–64 let na 55 %.

c) Snížení míry nezaměstnanosti mladých osob věkové skupiny 15–24 let o třetinu proti roku 2010.

d) Snížení míry nezaměstnanosti osob s nízkou kvalifikací o čtvrtinu proti roku 2010.

APZ byla v roce 2017 realizovaná v souladu s kritérii stanovenými jednotlivými pracovišti Úřadu práce ČR na základě konkrétní situace na trhu práce v daném regionu.

Úřad práce ČR při realizaci APZ respektoval cíle politiky zaměstnanosti zadané Ministerstvem práce a sociálních věcí (MPSV). Pro rok 2017 MPSV stanovilo, aby nástroji a opatřeními APZ Úřad práce ČR **podporoval** zejména uchazeče o zaměstnání, kteří jsou evidováni **déle než 5 měsíců**, uchazeče o zaměstnání, kterým je kvůli jejich **zdravotnímu stavu, věku** (absolventi bez praxe, mladí do 30 let a osoby nad 50 let) či **péči o dítě** věnována při zprostředkování zaměstnání zvýšená péče, či uchazeče o zaměstnání, u nichž existuje důvodný **předpoklad dlouhodobého setrvání v evidenci Úřadu práce ČR**, a dále uchazeče o zaměstnání, jimž je potřeba věnovat zvýšenou péči z jiného důvodu bránícího jejich vstupu na volný trh práce (např. ohrožení sociálním vyloučením z důvodu setrvávání v dlouhodobé nezaměstnanosti).

Dále byl Úřad práce ČR instruován, aby se zaměřil na:

- komplexní vnímání nástrojů a opatření APZ, jejich vzájemnou provázanost a kombinaci,
- posílení a aktivní vyhledávání spolupráce se všemi subjekty vstupujícími a ovlivňujícími trh práce (zaměstnavatelé, veřejná správa, školy a instituce dalšího vzdělávání, nestátní neziskové organizace atd.) s cílem realizovat komplexní programy zaměstnanosti a aktivně působit na trh práce,
- intenzivnější působení na žáky a studenty středních škol a na jejich rodiče při volbě povolání směrem k jejich orientaci na obory chybějící na regionálním trhu práce či na obory na trhu práce očekávané,

- prohloubení a rozvíjení spolupráce se základními a středními školami, s regionálními orgány a zaměstnavateli s cílem sladit poptávku a nabídku pracovní síly na trhu práce,
- podporu pracovních míst v rámci APZ, která umožní získání nových odborných dovedností a kompetencí pro začlenění a další uplatnění na otevřeném trhu práce,
- podporu mladých lidí ve věku do 30 let prostřednictvím poskytnutí nabídky vhodného zaměstnání, dalšího vzdělávání, odborné přípravy nebo stáže do 4 měsíců jejich evidence, ukončení formálního vzdělávání nebo odchodu ze systému formálního vzdělávání,
- podporu přístupu žen k zaměstnání podporou technik vyhledávání zaměstnání a odstraňováním specifických překážek omezujících participaci žen na trhu práce, podporou harmonizace rodinného a pracovního života.

Časové řady

Trh práce

Trh práce v České republice v roce 2017

V roce 2017 pokračoval pokles registrované nezaměstnanosti, který započal ve druhé polovině roku 2014. Pokles byl výraznější než v roce 2016. Zatímco na konci roku 2016 byl počet uchazečů o zaměstnání (UoZ) evidovaných na pracovištích Úřadu práce ČR (ÚP ČR) meziročně nižší o 71,7 tis., na konci roku 2017 evidoval ÚP ČR 280,6 tis. uchazečů o zaměstnání, proti konci roku 2016 o 100,8 tis. méně.

Průměrný měsíční počet uchazečů o zaměstnání se v roce 2017 meziročně snížil o 88,4 tis. na 317,6 tis. Průměrný podíl nezaměstnaných osob (PNO, tj. počet dosažitelných uchazečů o zaměstnání ve věku 15-64 let k obyvatelstvu stejného věku, který počínaje lednem 2013 nahradil míru registrované nezaměstnanosti) dosáhl v roce 2017 hodnoty 4,3 % a byl ve srovnání s rokem 2015 (5,6 %) nižší o 1,3 p. b.

Průměrný počet volných pracovních míst (VPM) nahlášených na pracoviště ÚP ČR činil 178,2 tis. a byl o 50,3 tis. vyšší než v roce 2016. Na trhu práce nadále převládala nabídka pracovní síly nad poptávkou po ní, ale díky výraznému poklesu počtu uchazečů o zaměstnání a významnému nárůstu počtu nahlášených volných pracovních míst se ukazatel počtu uchazečů o zaměstnání na 1 volné pracovní místo v roce 2017 snížil z průměrné hodnoty 3,2 v roce 2016 na 1,8.

Počet uchazečů o zaměstnání pobírajících podporu v nezaměstnanosti se i díky velkému počtu nově zaevidovaných uchazečů o zaměstnání snížil pouze nepatrně, z 97,9 tis. v roce 2016 na 87,1 tis. Jejich podíl na celkovém počtu uchazečů o zaměstnání ovšem vzrostl z 24,1 % na 27,4 %.

V souladu s vývojem celkového počtu uchazečů o zaměstnání se vyvíjel i počet dosažitelných uchazečů ve věku 15-64 let. Jejich průměrný měsíční počet poklesl z 387,2 tis. v roce 2016 na 294,9 tis. a jejich podíl na celkovém počtu uchazečů o zaměstnání (92,3 %) se proti předchozímu roku (95,4 %) snížil o 3,1 p. b.

Toky do evidence ÚP ČR byly v roce 2017 intenzivní, ale ve všech měsících byl zaznamenán meziroční pokles nově hlášených UoZ. Maximální hodnota nově hlášených byla patrná v lednu, a to 61,3 tis. osob, vysoký počet nově hlášených byl jako obvykle také v září – 46,0 tis. a v prosinci – 45,3 tis. Celkem se v průběhu roku nově zaevidovalo 500,2 tis. uchazečů o zaměstnání, což je o 64,2 tis. méně než v roce předchozím (564,4 tis.). Počet osob, které odešly z evidence ÚP ČR v roce 2017, byl proti roku 2016 (636,1 tis.) ovšem nižší o 35,2 tis. a činil 600,9 tis. osob. Z nich se prokazatelně zaměstnalo 387,8 tis. osob, což je oproti roku 2016 (418,8 tis.) méně o 31,0 tis. Výraznějšímu poklesu nezaměstnanosti při vysokém počtu nahlášených volných pracovních míst brání prohlubující se strukturální faktory.

Na celkovém počtu registrovaných uchazečů o zaměstnání se na konci roku 2017 značnou měrou podíleli starší lidé. I přes meziroční pokles počtu osob starších 50 let o 25,0 tis. na 102,3 tis. jejich podíl na celkovém počtu uchazečů o zaměstnání meziročně vzrostl z 33,4 %

na 36,5 %. Naopak zastoupení mladých do 25 let v celkovém počtu uchazečů o zaměstnání, jejichž počet se snížil o 15,5 tis. na 31,3 tis., se na konci roku 2017 meziročně snížilo z 12,3 % na 11,2 %.

Podíl uchazečů se základním vzděláním (vč. neukončeného) se k 31. 12. 2017, při poklesu jejich počtu o 28,4 tis., meziročně zvýšil z 30,0 % na 30,6 % celkového počtu uchazečů. Podíl vyučených, nejpočetnější kategorie z hlediska dosaženého vzdělání, poklesl z 36,8 % na 36,3 %, jejich absolutní počet poklesl o 38,6 tis. na 101,9 tis.

Počet dlouhodobě nezaměstnaných osob (nezaměstnaných déle než 12 měsíců) k 31. 12. 2017 meziročně výrazně poklesl ze 144,2 tis. na 94,5 tis. Jejich podíl na celkovém počtu registrovaných nezaměstnaných se snížil z 37,8 % na 33,7 %. Poklesl i podíl nezaměstnaných déle než 24 měsíců. Nepatrně se zkrátila průměrná délka evidence těch uchazečů, kteří byli v evidenci ÚP ČR k 31. 12. 2017 (tzv. délka průběžné evidence), a to na 679 dní, zatímco na konci roku 2016 činila 685 dní.

Průměrná měsíční výše podpory v nezaměstnanosti vzrostla ze 6 376 Kč v roce 2016 na 6 746 Kč, na konci roku 2017 činila 6 969 Kč, zatímco v prosinci 2016 dosáhla 6 457 Kč.

Aktivní politika zaměstnanosti v roce 2017

Aktivní politika zaměstnanosti (APZ) byla v roce 2017 realizovaná v souladu s kritérii stanovenými jednotlivými pracovišti Úřadu práce ČR na základě konkrétní situace na trhu práce v daném regionu (obecně o zaměření APZ viz Úvod).

V roce 2017 bylo v rámci APZ nově vytvořeno celkem **36 628 pracovních míst**, což znamenalo pokles oproti roku 2016 o 25,5 %.

Nejvíce míst bylo vytvořeno v rámci **veřejně prospěšných prací**, a to **18 287**, z toho bylo vytvořeno **6 545 míst spolufinancováno z prostředků ESF**.

Druhý nevyšší počet vytvořených pracovních míst byl zaznamenán u **společensky účelných pracovních míst** (nově zřízená místa a vyhrazená místa u zaměstnavatelů, včetně míst zřízených za účelem samostatné výdělečné činnosti uchazeče o zaměstnání), a to **17 737**, z toho bylo vytvořeno **12 721 míst spolufinancováno z prostředků ESF**.

V rámci **chráněných pracovních míst (CHPM)**, včetně **samostatné výdělečné činnosti osob se zdravotním postižením (CHPM-SVČ)**, bylo **zřízeno 604 míst**. Za účelem poskytnutí příspěvku podle § 78 zákona o zaměstnanosti, popř. příspěvku na částečnou úhradu provozních nákladů CHPM, bylo **vymezeno 8 251 CHPM**.

V roce 2017 bylo zařazeno na nástroje APZ celkem **59 925 uchazečů o zaměstnání, zaměstnanců a SVČ**.

Nejvíce byly využívány **veřejně prospěšné práce**, na něž bylo umístěno celkem **19 259 uchazečů o zaměstnání**, z toho **7 001 v rámci projektů ESF**.

Druhým nejvyužívanějším nástrojem z pohledu počtu podpořených osob byly **rekvalifikace**, na které bylo celkem zařazeno **18 174 osob**, z toho **rekvalifikace využilo 11 478 osob a zvolené rekvalifikace 6 696 osob**.

Na **společensky účelná pracovní místa** bylo zařazeno **17 437 uchazečů o zaměstnání**, z toho na místa vytvořená v rámci projektů ESF **12 377 uchazečů**.

Na **CHPM a CHPM-SVČ** bylo umístěno **1 187 uchazečů**. **Příspěvek na provoz CHPM a CHPM-SVČ** byl poskytnut na **134 zaměstnanců** těchto zařízení. **Překlenovací příspěvek** využilo **128 OSVČ**. **Příspěvek na dojížděku** byl poskytnut **2 910 uchazečům** a **příspěvek na přestěhování** **100 uchazečům**.

Registrovaná nezaměstnanost - údaje za Českou republiku

	průměr												tok ve čtvrtletí					
	leden	únor	březen	duben	květen	červen	červenec	srpen	září	říjen	listopad	prosinec	1.-12.	1. Q	2. Q	3. Q	4. Q	
1991	Míra nezaměstnanosti	1,10	1,39	1,67	1,99	2,20	2,60	3,08	3,77	3,94	4,05	4,13						
	Počet evidovaných uch.	58895	74753	89770	106725	118280	139351	165599	202225	211318	217525	221749		83891	100158	150770	127826	
	Nové hlášení uch.	31310	25776	26805	32172	28141	39845	48915	43864	57991	51282	42786	462645	33500	50885	87896	107302	
	Vyřazení celkem	11794	9918	11788	15325	16586	18774	22667	26658	38571	42189	35579	279383	18851	32005	60614	73364	
	z toho: umístění celkem ostatní	7095 4699	5148 4770	6608 5180	9523 5802	10811 5775	11671 7103	14615 8052	18050 8608	27949 10622	29162 13027	25093 10486	19109 10425	184834 94549	14649	18680	27282	33938
Počet osob na přísp.	31744	43405	57029	68229	76572	86877	100823	113942	131439	145365	155980	159766	7879	91967				
Počet volných míst	48657	37978	37324	36280	37129	35176	37942	42153	43913	44733	45517	48402	41651					
1992	Míra nezaměstnanosti	4,40	4,14	3,72	3,22	2,85	2,70	2,67	2,61	2,50	2,45	2,57		3,05				
	Počet evidovaných uch.	231201	217554	195162	168922	149665	141718	140167	136963	131258	128904	134788		163253				
	Nové hlášení uch.	51330	30726	29651	29102	24657	30549	31941	40536	31250	29292	28269	387787	32316	84308	102961	88811	
	Vyřazení celkem	41878	44373	52043	55342	43914	38496	33492	31398	42826	36955	31646	474748	39562	138294	137752	107716	90986
	z toho: umístění celkem ostatní	31826 10052	31391 12982	37194 14849	38398 16944	29360 14554	26232 12284	22107 11385	20753 10645	32169 10657	26091 10864	21452 10194	13985 8400	330958 143790	100411	93990	75029	61528
Počet osob na přísp.	135059	126036	107924	90235	75732	68470	67289	64694	63410	60815	60161	62289	85904	37883	43762	32687	29458	
Počet volných míst	52579	59838	65731	71996	78306	84966	88878	93656	88806	84907	81338	79422	76243					
1993	Míra nezaměstnanosti	3,00	2,97	2,88	2,71	2,58	2,63	2,82	3,17	3,22	3,34	3,52		2,95				
	Počet evidovaných uch.	158113	156176	151570	142639	136136	138581	148634	169633	169383	175756	185216		155214				
	Nové hlášení uch.	55220	29988	29842	29711	26757	31417	35630	47521	36449	38036	31944	429832	35819	87885	120488	106429	
	Vyřazení celkem	31895	31905	34448	38642	33260	28972	25577	27359	39170	34029	31663	379404	31617	98248	100874	92106	88176
	z toho: umístění celkem v tom: ÚP ostatní pro nespoupr.	23834 11431 4810 3251	24399 11493 4337 3169	25236 11700 5422 3790	28774 14080 5896 3972	24484 11668 5171 3605	20658 10368 4887 3427	18150 8975 4585 2842	20527 10011 4210 2622	30488 13655 5732 2950	25597 11438 5519 2913	23330 10613 5030 3303	15565 6864 4254 2665	281042 132296 59853 38509	23420	73469	73916	69165
Počet osob na přísp.	71207	73921	71154	66804	62758	62616	67455	72561	80921	84461	87852	93380	73295	34624	36116	32641	28915	
Počet volných míst	74594	72402	73098	71949	74441	74048	72309	71920	65821	60513	55067	53938	69404	14569	15954	14527	14803	
1994	Míra nezaměstnanosti	3,78	3,73	3,50	3,50	3,14	3,10	3,18	3,15	3,08	3,09	3,19		3,29				
	Počet evidovaných uch.	198837	196569	184466	171851	162490	160098	165202	163794	163877	160537	166480		172064				
	Nové hlášení uch.	47989	29688	29585	28321	27238	30265	31012	31198	40252	32481	31659	386974	32248	85824	102462	91426	
	Vyřazení celkem	34368	31956	41688	40936	36599	32657	25908	32606	40169	35821	30999	405710	33809	108012	110192	98883	88823
	z toho: umístění celkem v tom: ÚP ostatní pro nespoupr.	26266 10815 4975 3127	24354 10290 4472 3130	31537 13212 6331 3820	31617 14037 6103 3216	27458 11930 5439 3702	23733 10137 5600 3324	18044 7523 5208 2656	23145 10007 6136 3325	30252 12887 6754 3163	26480 11445 6461 2880	22765 9860 5579 2655	15288 6628 4543 2172	300939 128771 67601 37170	25078	82157	36104	18098
Počet osob na přísp.	100010	99153	91543	81656	74216	72194	73268	73768	75669	76812	77444	78331	81799	10077	10242	9144	7707	
Počet volných míst	56366	60737	66310	69678	74128	78485	81304	87025	82167	79480	76561	75936	73098					

Registrovaná nezaměstnanost - údaje za Českou republiku

	rok ve čtvrtletí												průměr za rok		
	leden	únor	březen	duben	květen	červen	červenec	srpen	září	říjen	listopad	prosinec		1.-12.	
1995	Míra nezaměstnanosti	3,40	3,33	3,10	2,91	2,76	2,77	2,92	2,96	2,80	2,84	2,93	2,99	2,99	
	Počet evidovaných uch.	177849	173678	161520	151019	143225	143984	152261	154048	146140	148042	153041	155571	155571	
	Nové hlášení uch.	44608	26248	25292	24327	24251	27759	29691	30120	30376	29972	23197	352221	29352	
	Vyřazení celkem	33239	30419	37450	34828	32045	27000	21414	27057	37656	38284	18198	365660	30472	
	z toho: umístění celkem	24178	22617	27871	26026	23308	18911	14497	19552	28509	20816	11794	263465	21955	
	v tom: ÚP	10053	9524	11719	11142	10335	8025	5874	8234	11021	10117	8687	109708	9142	
	ostatní	6457	5216	6213	5923	5733	5255	4910	5022	6584	3006	4607	63802	5317	
	pro nespolutpr.	2604	2586	3366	2879	3004	2884	2007	2483	2563	9892	2378	1797	38393	3199
	Počet osob na přísp.	82396	84343	77222	70101	64038	62536	65607	68573	69580	68175	67345	67623	71075	
	Počet volných míst	75659	81242	86987	89646	95198	98656	100862	101432	94383	92363	90503	88047	90744	
1996	Míra nezaměstnanosti	3,13	3,13	3,04	2,83	2,69	2,75	3,01	3,20	3,23	3,33	3,52	3,08	3,08	
	Počet evidovaných uch.	164430	163982	159196	148727	141236	144065	158252	162970	169024	175842	186339	160657	160657	
	Nové hlášení uch.	41103	26474	24231	25408	23134	27128	37874	30740	43787	32833	29232	376763	31397	
	Vyřazení celkem	29714	26922	29017	35877	30625	24299	23687	28022	37733	27462	18735	343465	28622	
	z toho: umístění celkem	21613	20162	21881	27448	22705	17466	15718	18729	28098	20527	12920	252157	21013	
	v tom: ÚP	8360	8067	9063	11790	9831	7305	6241	7276	10747	8321	5265	102007	8501	
	ostatní	5753	4474	4824	5586	5069	4376	5413	5076	7243	5754	4625	3799	5166	
	pro nespolutpr.	2348	2286	2312	2843	2851	2457	2556	2217	2392	2310	2016	29316	2443	
	Počet osob na přísp.	72763	75809	72880	67741	62938	63990	72399	77147	82914	87697	89006	93430	75484	
	Počet volných míst	89916	94325	95830	100985	106605	109774	107772	109426	102936	95536	87649	89976	98897	
1997	Míra nezaměstnanosti	4,03	4,06	3,92	3,82	3,79	3,97	4,34	4,49	4,83	4,94	5,23	4,28	4,28	
	Počet evidovaných uch.	205185	206658	199597	195023	193442	202562	222374	230301	247633	254106	268902	219502	219502	
	Nové hlášení uch.	50874	31184	29348	35559	30805	40098	48968	38776	66837	40071	40628	498546	41546	
	Vyřazení celkem	32028	29711	36409	40133	32386	30978	29156	30849	49505	35484	25832	415983	34665	
	z toho: umístění celkem	23910	22491	28187	30413	24125	21981	19872	22279	35988	26636	18939	304377	25365	
	v tom: ÚP	9057	8479	10794	11886	9249	8460	7956	7884	12110	9111	5566	111166	9284	
	ostatní	5829	5132	5828	6636	5513	6013	6444	5944	10448	8808	6275	79347	6612	
	pro nespolutpr.	2289	2088	2394	3084	2748	2984	2840	2626	3089	3148	2573	2416	2688	
	Počet osob na přísp.	103789	107836	102596	97685	93814	96758	108761	114070	126660	132847	133558	138107	111179	
	Počet volných míst	81472	83598	87125	84357	84893	81601	77380	78367	73220	68389	64141	62284	78139	
1998	Míra nezaměstnanosti	5,57	5,61	5,51	5,38	5,34	5,61	6,08	6,39	6,79	7,02	7,48	6,04	6,04	
	Počet evidovaných uch.	287253	289222	284090	277640	275322	289537	313841	330024	350690	362795	386918	311677	311677	
	Nové hlášení uch.	59710	39518	41466	45315	40199	53627	61696	54009	81495	54818	53068	638583	53215	
	Vyřazení celkem	41359	37549	46598	51765	42517	39412	37392	37826	60829	43799	28945	520567	43381	
	z toho: umístění celkem	30242	27858	34690	37605	30177	26071	23082	25798	41654	35809	30803	363058	30255	
	v tom: ÚP	9140	8559	10754	11903	8987	7929	6489	6787	11157	10032	8462	105134	8761	
	ostatní	8283	6734	7900	9691	7696	7700	9438	7720	14006	11790	8179	105408	8784	
	pro nespolutpr.	2834	2957	4008	4469	4644	5011	4872	4308	5169	4977	4817	4035	4342	
	Počet osob na přísp.	147936	148548	140031	129997	121430	131878	148225	157425	177538	176231	179901	190396	151949	
	Počet volných míst	62157	62546	64252	65394	61457	58207	56659	54530	51440	46851	41517	37641	56248	

Registrovaná nezaměstnanost - údaje za Českou republiku

	průměr za rok												tok ve čtvrtletí				
	leden	únor	březen	duben	květen	červen	červenec	srpen	září	říjen	listopad	prosinec	1.-12.	1. Q	2. Q	3. Q	4. Q
Míra nezaměstnanosti	8,05	8,27	8,37	8,18	8,13	8,39	8,79	8,96	9,05	8,92	8,95	9,37		8,54			
Počet evidovaných uch.	416940	427994	433340	423884	421574	435005	456716	465454	469840	464064	465965	487623		443171			
Nově hlášení uch.	76501	51790	56805	52150	50554	61893	65365	57471	78142	56676	56530	58249		60094	164597	200978	170455
Vyřazení celkem	46479	40736	51459	61606	52864	48462	43654	48733	73756	61452	54629	36591		51702	138674	162932	166143
z toho: umístění celkem	31853	29185	37163	45032	37837	33499	28626	34045	50524	42874	39247	24302		36182	98201	116368	113195
v tom: ÚP	8796	8266	10355	14086	10640	9114	7674	8865	13483	11531	10664	6630		10009	27417	33840	30022
ostatní	10569	7516	9357	11420	9572	9362	9970	9256	17650	13093	9665	7370		10400	27442	30354	36876
pro nespoupr.	4057	4035	4939	5154	5455	5601	5058	5432	5582	5485	5717	4919		5120	13031	16210	16072
Počet osob na přísp.	203837	204554	193049	180952	173734	181412	191292	193710	201000	202118	199912	206836		193682			
Počet volných míst	36390	35207	32966	32812	33531	34451	36537	38647	36650	37560	36892	35117		35669			
Míra nezaměstnanosti	9,76	9,72	9,47	9,04	8,71	8,66	9,01	8,96	8,79	8,54	8,49	8,78		9,02			
Počet evidovaných uch.	508451	506111	493442	471200	453843	451396	469728	467264	458272	445174	442232	457369		469967			
Nově hlášení uch.	78368	49412	50640	46085	46592	54074	65877	52905	65919	54144	52160	51982		55680	178420	146751	184701
Vyřazení celkem	57540	51752	63309	68327	63949	56521	47545	55369	74911	67242	55102	36845		58201	172601	188797	177825
z toho: umístění celkem	41138	37628	47241	51741	46596	39480	31681	38767	51533	47279	39551	24032		41389	126007	137817	121981
v tom: ÚP	11261	10332	13145	15775	13640	12296	9228	10938	14621	14863	12491	7627		12185	34738	41711	34787
ostatní	11700	9140	10407	11461	10697	10150	10324	10321	17863	13217	9428	8126		11070	31247	32308	38508
pro nespoupr.	4702	4984	5661	5125	6656	6891	5540	6281	5515	6746	6123	4687		5743	15347	18672	17336
Počet osob na přísp.	218930	212691	190637	169263	156484	157794	169536	168286	168420	160235	157405	164139		176264			
Počet volných míst	34694	37122	38365	41401	45044	47951	49454	54578	53097	54164	52476	52060		45995			
Míra nezaměstnanosti	9,10	9,00	8,70	8,30	8,10	8,10	8,50	8,50	8,50	8,40	8,50	8,90		8,54			
Počet evidovaných uch.	474100	466100	451500	433300	420600	420300	439800	443600	440500	437300	439164	461923		443826			
Nově hlášení uch.	75973	44652	44629	46918	44011	50992	64610	53404	64745	59617	51477	52557		54465	165254	141921	182759
Vyřazení celkem	59265	52609	59233	65109	56758	51303	45118	49526	67910	62790	49612	29798		54086	171107	173170	162554
z toho: umístění celkem	42530	39414	44273	49037	40984	35241	29901	34417	48729	43885	35128	19865		38450	126217	125262	111047
v tom: ÚP	12873	11859	13263	15900	12589	11217	9067	9686	12993	12077	10012	5508		11420	37995	39706	31746
ostatní	11407	8523	9480	10320	9556	9982	9355	8693	15683	11987	8578	5903		9956	29410	29858	33741
pro nespoupr.	5328	4672	5480	5752	6218	6080	5852	6416	5498	6918	5906	4030		5679	15480	18050	17766
Počet osob na přísp.	175445	169398	152663	139962	132803	137032	152663	156844	160597	158010	158059	169046		155006			
Počet volných míst	53472	54900	55677	58023	60003	59798	60734	63576	62899	60506	56458	52084		58177			

Registrovaná nezaměstnanost - údaje za Českou republiku

	průměr za rok												tok ve čtvrtletí					
	leden	únor	březen	duben	květen	červen	červenec	srpen	září	říjen	listopad	prosinec	1.-12.	1.Q	2.Q	3.Q	4.Q	
2002	Míra nezaměstnanosti	9,41	9,34	9,08	8,77	8,61	8,73	9,18	9,36	9,44	9,28	9,34	9,81	9,15				
	Počet evidovaných uch.	488970	485219	471673	456435	447877	454303	479241	488309	492903	486681	489797	514435	477466				
	Nové hlášení uch.	80943	46558	45870	49764	45372	52417	69674	52844	74634	53589	50689	677374	56448	173371	147553	197152	159298
	Vyřazení celkem	53896	50309	59416	65002	53930	45991	44736	43776	70040	59811	47573	30382	52072	163621	164923	158552	137766
	z toho: umístění celkem	38140	37531	45016	48087	39291	32795	30184	31026	47415	42448	34121	20463	37210	120687	120173	108625	97032
	v tom: ÚP	10239	10425	12377	13486	10206	8414	7640	7737	12002	10775	8556	5043	116900	33041	32106	27379	24374
	ostatní	10491	8066	9054	10838	8815	7915	8908	7927	17535	11643	8430	6036	115658	27611	27568	34370	26109
	pro nespolutpr.	5265	4712	5346	6077	5824	5281	5644	4823	5090	5720	5022	3883	62687	15323	17182	15557	14625
	Počet osob na přísp.	186606	182269	165224	154325	148567	155083	172515	178145	188938	182860	182116	192615	173123				
	Počet volných míst	51672	49448	49230	48817	49470	49073	50240	50933	48302	46133	43436	40651	48593				
2003	Míra nezaměstnanosti	10,22	10,20	10,02	9,63	9,44	9,88	9,97	10,05	9,92	9,90	9,90	10,31	9,90				
	Počet evidovaných uch.	539002	538099	528195	509360	496778	500996	520366	524980	529407	522355	521035	542420	521583				
	Nové hlášení uch.	77236	46791	47244	48765	42507	53782	66174	49053	76669	52978	47623	57454	55523	171271	145054	191896	158055
	Vyřazení celkem	52669	47694	57148	67600	55089	49564	46804	44439	72242	60030	48943	36069	53191	157511	172253	163485	145042
	z toho: umístění celkem	37229	35081	43366	51128	39935	35209	30672	31279	48066	43138	35200	22656	37747	115676	126272	110017	100994
	v tom: ÚP	8475	8307	10802	13723	9749	8719	7242	7081	10764	10474	8756	5640	109732	27584	32191	25087	24870
	ostatní	10581	8683	9500	11468	9938	9056	10143	8383	19233	11454	8990	9100	126529	30462	37759	29544	
	pro nespolutpr.	4859	3930	4282	5004	5216	5299	5989	4777	4943	5438	4753	4313	58803	13071	15519	15709	14504
	Počet osob na přísp.	206726	202105	182766	169257	159937	165582	178211	179876	191464	184593	180910	189479	182705				
	Počet volných míst	40309	40161	41278	41190	42344	43005	43742	45542	45216	44170	42717	40188	42508				
2004	Míra nezaměstnanosti (pův.)	10,84	10,86	10,65	10,20	9,92	9,87	10,15	10,22	10,11	9,88	9,88	10,33	10,24				
	Míra nezaměstnanosti (nov.)	9,69	9,68	9,47	9,05	8,84	8,87	9,20	9,28	9,08	8,92	8,90	9,47	9,19				
	Počet evidovaných uch.	569474	570787	559822	535091	520442	517526	532128	536012	530239	517812	517726	541675	537426				
	Dosažitelní uchazeči	520652	520124	508613	485318	473920	475537	495444	499570	488792	479863	479189	509510	494313				
	Nové hlášení uch.	78902	50334	51944	46908	46578	51354	60926	53085	71473	46247	54336	62272	56197	181180	144840	185484	162855
	Vyřazení celkem	51848	49021	62909	71639	61227	54270	46324	49201	77246	58674	54422	38323	56259	163778	187136	172771	151419
	z toho: umístění celkem	37611	36441	47856	55981	44964	37718	30686	34339	52362	41073	35971	23437	39870	121908	138663	117387	100481
	v tom: ÚP	8516	9019	12240	15232	10918	9235	7228	7507	12726	8772	8093	5928	9618	29775	35385	27461	22793
	ostatní	9853	8569	9959	10580	10727	10569	10083	9269	19184	16611	13059	8498	11413	28381	31876	38536	38168
	pro nespolutpr.	4384	4011	5094	5078	5536	5983	5555	5593	5700	990	5392	6281	4966	13489	16597	16848	12563
Počet osob na přísp.	207242	204828	186817	169988	162390	164008	171700	174452	181022	116518	123983	143236	169109					
Počet volných míst	41653	43917	42406	42857	44660	45426	45737	48543	47104	49026	50316	51203	45595					

Registrovaná nezaměstnanost - údaje za Českou republiku

	tok ve čtvrtletí												průměr za rok					
	leden	únor	březen	duben	květen	červen	červenec	srpen	září	říjen	listopad	prosinec		1.-12.	1.Q	2.Q	3.Q	4.Q
2005	Míra nezaměstnanosti (pův.	10,71	10,58	10,31	9,77	9,42	9,33	9,52	9,61	9,58	9,34	9,32	9,69	9,79	162670	140287	177398	157851
	Míra nezaměstnanosti (nové	9,82	9,65	9,41	8,92	8,61	8,59	8,83	8,91	8,80	8,49	8,43	8,88	8,96	163889	190999	163746	150831
	Počet evidovaných uch.	561662	555046	540456	512557	494576	489744	500325	505254	503396	491878	490779	510416	514310	116452	134701	103178	96520
	Dosažitelní uchazeči	527049	517892	505189	479820	463196	461907	476456	480961	474964	459893	456707	481071	483277	162670	140287	177398	157851
	Nové hlášení uch.	75632	43909	43129	47411	44988	47888	53870	53912	69616	50070	51254	56527	53184	163889	190999	163746	150831
	Vyřazení celkem	55645	50525	57719	75310	62969	52720	43289	48983	71474	61588	52353	36890	55789	116452	134701	103178	96520
	z toho: umístění celkem	39240	35945	41267	57110	43709	33882	26505	31238	45435	41268	33740	21512	37571	27915	31577	21505	22375
	v tom: ÚP	8859	9066	9990	14352	9692	7533	5474	6398	9633	9212	7820	5343	8614	28881	33188	40312	32750
	ostatní	10234	8969	9678	10952	11367	10869	10221	10545	19546	12702	11097	8951	11261	18556	23110	20256	21561
	pro nespollupr.	6171	5611	6774	7248	7893	7969	6563	7200	6493	7618	7516	6427	6957	138714	129921	122038	116478
	Počet uchaz. s Pvn	163860	162898	154698	139480	130642	128969	132028	132561	126600	123019	127313	141753	138714	18261	22921	22038	23765
	Počet volných míst	54180	56037	55866	55864	57172	56998	56789	59296	55798	55133	53006	52164	55652	166822	129832	165936	148140
2006	Míra nezaměstnanosti	9,16	9,06	8,82	8,31	7,90	7,74	7,92	7,93	7,79	7,43	7,28	7,67	8,13	162479	193485	162860	153777
	Počet evidovaných uch.	531235	528154	514759	486163	463042	451106	458270	458729	454182	439788	432573	448545	474790	106122	130086	98199	95416
	Dosažitelní uchazeči	498630	493114	479984	454493	431725	422925	434327	434928	427331	408277	400044	421286	444746	38096	40478	42623	34596
	Nové hlášení uch.	74268	45732	46822	43783	42815	43234	51740	49129	65067	48836	47776	51528	50894	106122	130086	98199	95416
	Vyřazení celkem	53449	48813	60217	72379	65936	55170	44576	48670	69614	63230	54991	35556	56050	24094	33406	24358	24901
	z toho: umístění celkem	35664	31296	39162	51952	43974	34160	26146	28942	43111	40422	34592	20402	35819	38096	40478	42623	34596
	v tom: ÚP	7395	7141	9558	13001	10873	9532	6817	7093	10448	10117	9142	5642	8897	18261	22921	22038	23765
	ostatní	12674	11991	13431	13978	13807	12693	11370	11711	19542	13715	11884	8997	12983	18261	22921	22038	23765
	pro nespollupr.	5111	5526	7624	6449	8155	8317	7060	8017	6961	9093	8515	6157	7249	18261	22921	22038	23765
	Počet uchaz. s Pvn	159899	161217	153550	136670	126102	123243	127281	126854	118595	115207	117462	129882	133491	157419	117192	149619	134315
	Počet volných míst	59359	66487	70473	74148	80902	85945	88217	94217	97543	101139	98966	93425	82516	157419	117192	149619	134315
2007	Míra nezaměstnanosti	7,90	7,68	7,26	6,76	6,41	6,29	6,42	6,35	6,16	5,78	5,64	5,98	6,62	175490	176875	155432	144415
	Počet evidovaných uch.	465468	454737	430474	402932	382599	370791	376608	372759	364978	348842	341438	354878	392777	175490	176875	155432	144415
	Dosažitelní uchazeči	434940	422944	399618	372764	353604	346835	354785	351230	340371	320640	312558	331696	365565	114223	115567	93286	88622
	Nové hlášení uch.	76237	40720	40462	40856	38185	38151	48925	43919	56775	45969	43650	44696	46545	114223	115567	93286	88622
	Vyřazení celkem	59324	51441	64725	68398	58518	49959	43108	47768	64556	62105	51054	31256	54351	175490	176875	155432	144415
	z toho: umístění celkem	36079	33928	44216	48094	37285	30188	24465	28108	40713	39395	31569	17658	34308	114223	115567	93286	88622
	v tom: ÚP	8099	7781	10495	11848	9099	7515	5946	6196	8788	9164	7614	4740	8107	26375	28462	20930	21518
	ostatní	15891	11090	12411	12204	11886	10878	10414	10806	16859	12675	10744	7408	11939	39392	34968	38079	30827
	pro nespollupr.	7354	6423	8098	8100	9347	8893	8229	8854	6984	10035	8741	6190	8104	21875	26340	24067	24966
	Počet uchaz. s Pvn	145546	143071	129584	115471	108485	106525	111681	111624	103078	99235	102155	112675	116478	18261	22921	22038	23765
	Počet volných míst	97896	104877	107709	113895	119492	123269	123951	133407	137429	143467	141280	141066	121993	18261	22921	22038	23765

Registrovaná nezaměstnanost - údaje za Českou republiku

	2008												průměr za rok	tok ve čtvrtletí			
	leden	únor	březen	duben	květen	červen	červenec	srpen	září	říjen	listopad	prosinec		1.-12.	1.Q	2.Q	3.Q
Míra nezaměstnanosti	6,12	5,94	5,61	5,24	5,04	5,01	5,26	5,32	5,31	5,20	5,34	5,96		5,45			
Počet evidovaných uch.	364544	355033	336297	316118	302507	297880	310058	312333	314558	311705	320299	352250		324575			
Dosažitelní uchazeči	340436	330641	312009	292465	281126	279573	294674	297819	297336	292385	300237	335025		304338			
Nově hlášení uch.	63154	40002	38031	42515	36156	39695	52105	41158	63887	49403	49775	62421		141187	118366	157150	161599
Vyřazení celkem	53488	49513	56767	62694	49767	44322	39927	38883	61662	52256	41181	30470		159768	156783	140472	123907
z toho: umístění celkem	33929	31735	38612	42596	31352	26423	21814	23377	38238	32995	25303	15996		104276	100371	83429	74294
v tom: ÚP	6945	6824	9738	12170	8251	7165	5261	5066	7625	6949	5274	3442		23507	27586	17952	15665
ostatní	11751	10375	10331	11563	10472	9991	10340	8770	16038	11307	8822	7676		10620	32457	35148	27805
pro nespoupr.	7808	7403	7824	8535	7943	7908	7773	6736	7386	7964	7056	6798		23035	24386	21895	21808
Počet uchaz. s PVN	123831	121050	109783	101040	96113	96667	106665	108065	103785	105283	114634	138506		109376			
Počet volných míst	145921	150328	151311	152267	151344	151881	150240	150907	139557	130124	111307	91189		141776			
Míra nezaměstnanosti	6,80	7,38	7,74	7,85	7,88	7,99	8,35	8,49	8,57	8,48	8,63	9,24		7,98			
Počet evidovaných uch.	398061	428848	448912	456726	457561	463555	485319	493751	500812	498760	508909	539136		465576			
Dosažitelní uchazeči	383842	416621	437020	445024	446451	452799	475560	483409	487830	484276	492509	527728		453060			
Nově hlášení uch.	87876	69209	70429	73052	56687	60738	70222	59402	80825	59563	64636	72350		68666	190477	209449	196549
Vyřazení celkem	42065	38422	50365	65238	55852	54744	48458	49970	73764	61615	54487	42123		53092	130852	175834	172192
z toho: umístění celkem	25492	23066	32512	45668	37682	34990	28943	31936	45999	39492	33836	22313		33494	81070	118340	106878
v tom: ÚP	3672	3307	6383	11001	7340	6834	5447	5237	6607	6174	5392	3852		5937	13362	25175	17291
ostatní	10600	9922	11147	12394	11116	11494	11546	10763	20208	14282	12952	13206		12469	31669	35004	42517
pro nespoupr.	5973	5434	6706	7176	7054	8260	7969	7271	7557	7841	7699	6604		7129	18113	22490	22144
Počet uchaz. s PVN	164833	188659	203142	210021	209068	191716	200179	193496	177918	174214	179579	189497		188069			
Počet volných míst	68494	64881	55412	50517	48254	43402	41763	41297	38844	35803	32924	30927		48554			
Míra nezaměstnanosti	9,83	9,94	9,73	9,15	8,73	8,52	8,66	8,59	8,52	8,45	8,58	9,57		9,01			
Počet evidovaných uch.	574226	583135	572824	540128	514779	500500	505284	501494	500481	495161	506640	561551		528750			
Dosažitelní uchazeči	562409	568486	556304	523591	499222	487733	495276	491090	487351	482720	490050	548484		515112			
Nově hlášení uch.	88076	57944	56725	53306	48061	48788	55634	50741	75078	53724	66571	98521		62597	202745	150155	181453
Vyřazení celkem	52986	49035	67036	86002	73410	63067	50850	54531	76091	59044	55092	41610		60730	169057	222479	181472
z toho: umístění celkem	35160	31960	46851	65378	52922	41130	31204	34436	47122	37999	34705	23432		40192	113971	159430	112762
v tom: ÚP	3720	4423	7886	13183	9927	6724	5018	4864	5618	4853	5307	4330		16029	29834	15500	14490
ostatní	11583	11010	12976	13625	12768	13055	11922	11741	21173	12839	11894	10827		12951	35569	39448	44836
pro nespoupr.	6243	6065	7209	6999	7720	8882	7724	8354	7796	8206	8493	7351		7587	19517	23601	23874
Počet uchaz. s PVN	214161	213549	199384	173500	156345	141733	143891	137502	128328	128013	141135	178962		163481			
Počet volných míst	31557	32120	33137	32913	33105	32927	33479	36567	35100	33651	32337	30803		33147			

Registrovaná nezaměstnanost - údaje za Českou republiku

	leden	únor	březen	duben	květen	červen	červenec	srpen	září	říjen	listopad	prosinec	1.-12.	průměr za rok			
														1.Q	2.Q	3.Q	4.Q
Míra nezaměstnanosti	9,73	9,59	9,21	8,62	8,19	8,06	8,23	8,16	8,02	7,92	8,00	8,62		8,57			
Počet evidovaných uch.	571863	566896	547762	513842	489956	478775	485584	481535	475115	470618	476404	508451		507779			
Dosažitelní uchazeči	555133	547257	525500	492327	467774	460321	469863	465968	458156	451968	456832	491958		489193			
Nově hlášení uch.	67524	47156	49463	46679	44627	46195	55409	51843	70457	52461	55655	70248	657717	54810	137501	177709	178364
Vyřazení celkem	57212	52123	68597	80599	68513	57376	48600	55892	76877	56968	49869	38201	710817	59235	206488	181369	145028
z toho: umístění celkem	38498	34605	47892	61129	47166	36558	28864	33300	44747	38289	30599	19944	459591	38299	120995	144853	86832
v tom: ÚP	4270	4531	6295	8898	5667	4449	5077	5004	5145	4021	3353	2237	58847	4904	15096	18914	15226
ostatní	12001	11675	13176	12960	13353	13001	12989	14906	25446	13713	11745	10888	165863	13822	36852	39314	53351
pro nespoupr.	6713	5843	7529	6510	7994	7817	6737	7686	6684	6956	7525	7369	85363	7114	20085	22321	21107
Počet uchaz. s PwN	191988	182670	163419	134434	114379	109154	115606	111713	101193	101787	108249	129951		132421			
Počet volných míst	31393	32164	33931	36053	37649	38416	38898	40758	39795	38732	36832	35784		36493			
Míra nezaměstnanosti	9,08	9,21	8,91	8,44	8,19	8,07	8,31	8,33	8,45	8,49	8,69	9,36		8,60			
Podíl nezaměst. osob ¹⁾	7,13	7,24	7,01	6,64	6,44	6,35	6,52	6,54	6,63	6,68	6,84	7,37		6,76			
Počet evidovaných uch.	534089	541685	525180	497322	482099	474586	485597	486693	493185	496762	508498	545311		504381			
Dosažitelní uchazeči	517723	525119	508158	480818	466352	459497	470984	472120	478548	481737	493208	530994		488810			
Nově hlášení uch.	75711	54521	38459	39879	37876	31016	48423	42443	60773	50819	49203	60245	589368	49114	108771	151639	160267
Vyřazení celkem	50073	46925	54964	67737	53099	38529	37412	41347	54281	47242	37467	23432	552508	46042	151962	159365	133040
z toho: umístění celkem	32202	30783	39706	48055	37451	24578	21096	20490	29280	22762	16210	11165	333778	27815	102691	110084	70866
v tom: ÚP	1831	1683	3175	4619	3591	2610	2474	1684	2114	2103	1482	1221	28587	2382	6689	10820	6272
ostatní	17871	16142	15258	19682	15648	13951	16316	20857	25001	24480	21257	12267	218730	18228	49271	49281	62174
Počet uchaz. s PwN	117567	139176	126016	108328	93150	89106	91839	94535	89344	92178	93476	107937		104472			
Počet volných míst	34471	36671	39906	41707	43665	42779	41093	42559	40809	40729	38806	34893		39878			
Podíl nezaměst. osob ¹⁾	7,97	8,09	8,01	7,70	7,46	7,34	7,50	7,53	7,59	7,57	7,70	8,17		7,68			
Počet evidovaných uch.	585809	593683	587768	565228	547463	540473	551096	551731	557058	556681	565313	596833		564448			
Dosažitelní uchazeči ²⁾	571398	579457	573875	551662	534186	525100	536679	537880	541852	540419	548889	582457		549824			
Nově hlášení uch.	83505	44760	43899	46570	40497	38534	52863	41834	65120	46343	50835	59745	614505	51209	172164	125601	159817
Vyřazení celkem	43007	36886	49814	69110	58262	45524	42240	41199	59793	46720	42203	28225	562983	46915	129707	172896	143232
z toho: umístění celkem	26662	18837	26587	43126	33954	24726	16847	17764	31698	19930	16598	12661	289390	24116	72086	101806	66309
v tom: ÚP	1465	1050	2479	6692	4893	3923	2397	1331	2728	1823	1548	1812	32141	2678	4994	15508	6456
ostatní	16345	18049	23227	25984	24308	20798	25393	23435	28095	26790	25605	15564	273593	22799	57621	71090	76923
Počet uchaz. s PwN	138104	143760	132398	124044	114585	108911	111317	111987	104244	103838	108204	120030		117946			
Počet volných míst	33794	34635	38863	39763	42632	44032	40175	40579	41422	39137	37501	35178		38964			

Registrovaná nezaměstnanost - údaje za Českou republiku

	rok												průměr za rok	tok ve čtvrtletí			
	leden	únor	březen	duben	květen	červen	červenec	srpen	září	říjen	listopad	prosinec		1.-12.	1. Q	2. Q	3. Q
Podíl nezaměst. osob ¹⁾	8,63	8,58	8,34	7,88	7,54	7,37	7,44	7,37	7,26	7,11	7,09	7,46	7,70	179646	134116	165645	163952
Počet evidovaných uch.	629274	625390	608315	574908	549973	537179	541364	535225	529098	519638	517508	541914	561437	168164	205252	173726	151136
Dosažitelní uchazeči	614223	610729	614223	559045	534342	522065	527066	521108	512606	501669	500005	525975	545815	111433	147964	108811	95257
Nově hlášení uch.	81446	47870	50330	48380	41432	44304	56478	41687	67480	50743	49425	63784	53613	9589	28359	22998	23910
Vyřazení celkem	49005	51754	67405	81787	66367	57098	52293	47826	73607	60203	51555	39378	58190	56731	57288	64915	55879
z toho: umístění celkem	29573	32718	49142	62571	47470	37923	31654	30639	46518	38701	33396	23160	38622	111433	147964	108811	95257
v tom: ÚP	2050	1802	5737	12254	9155	6950	6736	6814	9448	9041	8818	6051	7071	9589	28359	22998	23910
ostatní	19432	19036	18263	19216	18897	19175	20639	17187	27089	21502	18159	16218	19568	56731	57288	64915	55879
Počet uchaz. s PVN	150528	152507	137291	119059	107980	99994	107762	105150	96765	96083	99891	115747	115908	22630	33697	20816	20576
Počet volných míst	36394	38301	40808	44246	48023	49479	51079	54724	56556	58217	59397	58739	48682	49403	56616	56498	54801
Podíl nezaměst. osob ²⁾	7,66	7,53	7,20	6,72	6,37	6,18	6,27	6,19	6,05	5,90	5,90	6,24	6,57	159668	128913	154826	158544
Počet evidovaných uch.	556191	548117	525315	491585	465689	451395	456341	450666	441892	430432	431364	453118	478875	164329	202833	164329	147318
Dosažitelní uchazeči	539642	530526	615223	473376	448359	434071	440130	434497	424269	413314	413546	436547	470685	121641	145617	104395	94711
Nově hlášení uch.	71044	42790	45834	47358	38919	42636	53466	41768	59592	45727	54014	58803	50163	26482	45423	28024	28066
Vyřazení celkem	56767	50864	66636	81088	64815	56930	48520	47443	68366	57187	53082	37049	57562	54626	57216	59934	52607
z toho: umístění celkem	37767	34600	49274	61639	46843	37135	29855	30429	44111	37537	35076	22098	38864	10666	10666	10666	10666
v tom: ÚP	7076	6829	12577	19491	14554	11378	9587	8179	10258	9667	10993	7406	101789	224383	224383	224383	224383
ostatní	19000	16264	19362	19449	17972	19795	18665	17014	24255	19650	18006	14951	18699	54626	57216	59934	52607
Počet uchaz. s PVN	132859	129137	116298	100875	91502	86543	94864	93908	86419	85241	91806	108287	101789	22630	33697	20816	20576
Počet volných míst	62257	68971	76050	83692	92701	96983	98055	103768	108573	107324	105049	102545	90339	49403	56616	56498	54801
Podíl nezaměst. osob ¹⁾	6,44	6,34	6,08	5,68	5,39	5,24	5,38	5,32	5,16	4,97	4,90	5,19	5,55	148543	125363	145080	145398
Počet evidovaných uch.	467403	461254	443109	414960	394789	384328	392667	388474	378258	366244	362755	381373	405957	158552	184144	151150	142283
Dosažitelní uchazeči	450704	443566	615223	396410	375879	365594	374935	370574	359294	345881	340665	360170	403090	109149	127528	94652	87482
Nově hlášení uch.	64092	43091	41360	43608	40937	40818	48280	42474	54326	43275	47431	54692	47032	22630	33697	20816	20576
Vyřazení celkem	49807	49240	59505	71757	61108	51279	39941	46667	64542	55289	50920	36074	53011	109149	127528	94652	87482
z toho: umístění celkem	33762	33121	42266	53707	41931	31890	23891	28642	42119	35728	31582	20172	34901	22630	33697	20816	20576
v tom: ÚP	7133	6436	9061	13966	11174	8557	6319	6008	8489	7755	7722	5099	8143	49403	56616	56498	54801
ostatní	16045	16119	17239	18050	19177	19389	16050	18025	22423	19561	19338	15902	97870	18110	18110	18110	18110
Počet uchaz. s PVN	123734	120397	109471	94612	88759	86021	94357	94189	85782	83462	88037	102950	97870	22630	33697	20816	20576
Počet volných míst	107779	114826	117335	124280	129054	133939	135758	139268	140993	139063	135300	132496	127926	49403	56616	56498	54801

Registrovaná nezaměstnanost - údaje za Českou republiku

	2017												průměr za rok	rok ve čtvrtletí				
	leden	únor	březen	duben	květen	červen	červenec	srpen	září	říjen	listopad	prosinec		1.-12.	1.Q	2.Q	3.Q	4.Q
Podíl nezaměst. osob *)	5,29	5,14	4,79	4,39	4,12	3,97	4,07	3,98	3,80	3,60	3,52	3,77		4,26				
Počet evidovaných uch.	389416	380208	356112	327199	308521	297439	303074	296826	284915	271173	265469	280620		317612				
Dosažitelní uchazeči	367168	356821	332098	303834	284866	274499	281236	274825	262487	248510	242499	259929		294908				
Nové hlášení uch.	61317	38746	40347	37153	36887	36305	41769	36088	45966	39552	40776	45278	500184	41682	140410	110345	123823	125606
Vyřazení celkem	53274	47954	64443	66066	55565	47387	36134	42336	57877	53294	46480	30127	600937	50078	165671	169018	136347	129901
z toho: umístění celkem	34597	31720	44504	48962	35865	28460	20356	25462	38702	33702	28817	16673	387820	32318	110821	113287	84520	79192
v tom: ÚP	7145	7090	10156	13195	10164	7895	5578	5513	7870	7225	6823	4235	92889	7741	24391	31254	18961	18283
ostatní	18677	16234	19939	17104	19700	18927	15778	16874	19175	19592	17663	13454	213117	17760	54850	55731	51827	50709
Počet uchaz. s PVN	116278	113332	99950	83391	78129	75373	82286	82612	74269	71570	74065	85647		87129				
Počet volných míst	135536	143098	150917	159072	174043	183500	188066	199273	206081	209866	213790	216629		178150				

*) Podíl nezaměstnaných osob, tj. počet dosažitelných uchazečů o zaměstnání ve věku 15 – 64 let k obyvatelstvu stejného věku, počínaje lednem 2013 nahradil míru registrované nezaměstnanosti.

*) Důvody změny ukazatele a zpětně spočítaná časová řada od roku 2005 je na adrese http://portal.mpsv.cz/sz/stat/uz/zmena_metodiky.

*) od r. 2013 ve věku 15-64 let

Uchazeči o zaměstnání a volná pracovní místa v letech 2015-2017

		Uchazeči o zaměstnání (UoZ)									
		Nově hlášení	Vyřazení				Neumístění ke konci sledovaného měsíce				
			celkem	umístění ÚP	umístění jinak	ostatní	celkem	dosaž. 15-64 let	ženy	osoby se ZP	absolventi a mladiství
prosinec 2014	63 784	39 378	6 051	17 109	16 218	541 914	525 975	268 942	61 146	27 504	
2	leden	71 044	56 767	7 076	30 691	19 000	556 191	539 642	269 846	62 273	26 185
	únor	42 790	50 864	6 829	27 771	16 264	548 117	530 526	265 402	62 255	26 141
	březen	45 834	68 636	12 577	36 697	19 362	525 315	506 954	257 886	61 634	25 177
	duben	47 358	81 088	19 491	42 148	19 449	491 585	473 376	247 718	60 220	23 451
0	květen	38 919	64 815	14 554	32 289	17 972	465 689	448 359	239 395	59 184	20 359
1	červen	42 636	56 930	11 378	25 757	19 795	451 395	434 071	235 111	58 552	18 142
5	červenec	53 466	48 520	9 587	20 268	18 665	456 341	440 130	243 563	58 652	19 775
	srpen	41 768	47 443	8 179	22 250	17 014	450 666	434 497	241 608	58 353	21 633
	září	59 592	68 366	10 258	33 853	24 255	441 892	424 269	234 416	57 378	26 593
	říjen	45 727	57 187	9 667	27 870	19 650	430 432	413 314	227 692	57 030	25 238
	listopad	54 014	53 082	10 993	24 083	18 006	431 364	413 546	225 321	57 653	22 941
	prosinec	58 803	37 049	7 406	14 692	14 951	453 118	436 547	227 949	58 584	22 023
	leden	64 092	49 807	7 133	26 629	16 045	467 403	450 704	229 055	59 533	21 075
	únor	43 091	49 240	6 436	26 685	16 119	461 254	443 566	225 658	59 404	20 708
	březen	41 360	59 505	9 061	33 205	17 239	443 109	424 682	219 503	58 769	20 121
2	duben	43 608	71 757	13 966	39 741	18 050	414 960	396 410	211 454	57 310	18 780
	květen	40 937	61 108	11 174	30 757	19 177	394 789	375 879	204 826	56 303	16 010
0	červen	40 818	51 279	8 557	23 333	19 389	384 328	365 594	201 945	55 689	14 618
1	červenec	48 280	39 941	6 319	17 572	16 050	392 667	374 935	211 150	55 850	15 925
6	srpen	42 474	46 667	6 008	22 634	18 025	388 474	370 574	210 105	55 410	17 274
	září	54 326	64 542	8 489	33 630	22 423	378 258	359 294	201 366	54 385	21 054
	říjen	43 275	55 289	7 755	27 973	19 561	366 244	345 881	193 954	53 673	19 845
	listopad	47 431	50 920	7 722	23 860	19 338	362 755	340 665	189 731	53 800	17 812
	prosinec	54 692	36 074	5 099	15 073	15 902	381 373	360 170	191 996	54 555	16 976
	leden	61 317	53 274	7 145	27 452	18 677	389 416	367 168	190 443	54 975	15 909
	únor	38 746	47 954	7 090	24 630	16 234	380 208	356 821	185 390	54 710	15 352
	březen	40 347	64 443	10 156	34 348	19 939	356 112	332 098	176 976	53 473	14 332
2	duben	37 153	66 066	13 195	35 767	17 104	327 199	303 834	167 664	51 614	13 128
	květen	36 887	55 565	10 164	25 701	19 700	308 521	284 866	161 306	50 365	11 502
0	červen	36 305	47 387	7 895	20 565	18 927	297 439	274 499	158 327	49 337	10 509
1	červenec	41 769	36 134	5 578	14 778	15 778	303 074	281 236	164 930	49 321	11 664
7	srpen	36 088	42 336	5 513	19 949	16 874	296 826	274 825	162 468	48 625	12 107
	září	45 966	57 877	7 870	30 832	19 175	284 915	262 487	152 571	47 124	15 390
	říjen	39 552	53 294	7 225	26 477	19 592	271 173	248 510	144 164	45 994	14 009
	listopad	40 776	46 480	6 823	21 994	17 663	265 469	242 499	139 359	45 526	12 058
	prosinec	45 278	30 127	4 235	12 438	13 454	280 620	259 929	140 880	46 009	11 440

Uchazeči o zaměstnání a volná pracovní místa v letech 2015-2017

	Neumíst. ke konci sled.mě- síce	z toho dosažitelní 15-64	Počet uchazečů s nárokem na podporu v nezaměstnanosti				
			ke konci sledovaného měsíce				
			celkem	z toho			
				dosažitelní 15-64 let	ženy	osoby se ZP	absolventi a mladiství
prosinec 2014	541 914	525 975	115 747	113 966	56 248	11 097	753
2 leden	556 191	539 642	132 859	130 890	59 158	11 945	867
únor	548 117	530 526	129 137	126 963	56 760	11 854	869
březen	525 315	506 954	116 298	114 071	53 430	11 470	872
duben	491 585	473 376	100 875	98 588	50 925	10 971	994
0 květen	465 689	448 359	91 502	89 441	49 601	10 688	875
1 červen	451 395	434 071	86 543	84 626	48 121	10 448	530
5 červenec	456 341	440 130	94 864	93 158	55 550	10 814	741
srpen	450 666	434 497	93 908	92 236	55 008	10 833	790
září	441 892	424 269	86 419	84 415	49 925	10 417	665
říjen	430 432	413 314	85 241	83 307	49 130	10 437	819
listopad	431 364	413 546	91 806	89 654	51 141	11 195	1 045
prosinec	453 118	436 547	108 287	106 549	53 101	11 712	1 205

2 leden	467 403	450 704	123 734	121 903	55 705	12 566	1 353
únor	461 254	443 566	120 397	118 282	53 682	12 596	1 235
březen	443 109	424 682	109 471	107 201	50 953	12 221	1 155
duben	414 960	396 410	94 612	92 291	48 864	11 787	1 106
0 květen	394 789	375 879	88 759	86 413	48 596	11 696	893
1 červen	384 328	365 594	86 021	83 884	48 113	11 617	519
6 červenec	392 667	374 935	94 357	92 491	55 139	11 920	653
srpen	388 474	370 574	94 189	92 331	55 116	11 909	726
září	378 258	359 294	85 782	83 556	49 032	11 446	586
říjen	366 244	345 881	83 462	80 948	47 427	11 337	709
listopad	362 755	340 665	88 037	85 142	48 406	11 748	807
prosinec	381 373	360 170	102 950	100 450	50 069	12 396	891

2 leden	389 416	367 168	116 278	113 355	51 793	13 115	1 005
únor	380 208	356 821	113 332	110 063	49 716	13 053	1 005
březen	356 112	332 098	99 950	96 620	46 523	12 519	962
duben	327 199	303 834	83 391	80 289	43 198	11 640	914
0 květen	308 521	284 866	78 129	75 012	42 765	11 470	764
1 červen	297 439	274 499	75 373	72 573	42 340	11 225	459
7 červenec	303 074	281 236	82 286	79 737	47 862	11 520	540
srpen	296 826	274 825	82 612	80 112	48 330	11 478	641
září	284 915	262 487	74 269	71 604	42 381	10 851	460
říjen	271 173	248 510	71 570	68 797	40 451	10 679	526
listopad	265 469	242 499	74 065	71 158	40 716	10 901	594
prosinec	280 620	259 929	85 647	83 286	41 921	11 192	690

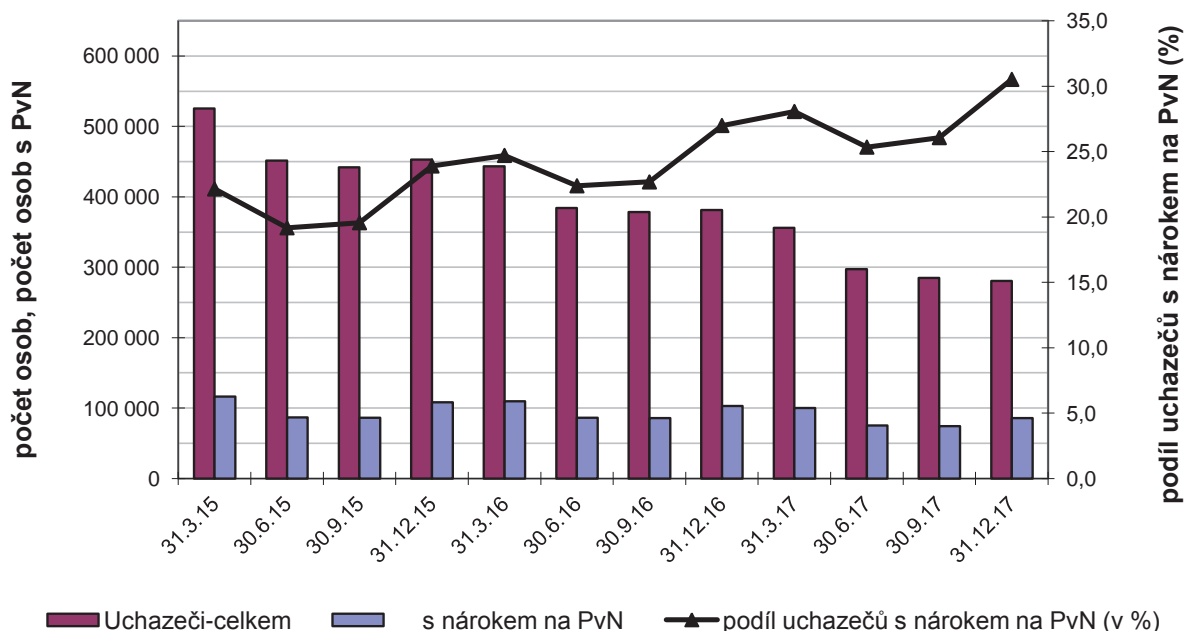
Uchazeči o zaměstnání a volná pracovní místa v letech 2015-2017

	Neumíst. ke konci sledov. měsíce	Volná pracovní místa (VPM)			Počet UoZ na 1 VPM	Meziměs. přírůstek neumíst. UoZ v %	Podíl nezam. osob (PNO) v %			
		celkem	z toho pro				celkem	ženy	muži	
			občany se ZP	absol. a mladistvé						
prosinec 2014	541 914	58 739	5 312	14 021	9,2	4,7	7,5	7,5	7,4	
2015	leden	556 191	62 257	5 569	14 651	8,9	2,6	7,7	7,5	7,8
	únor	548 117	68 971	6 391	16 492	7,9	-1,5	7,5	7,4	7,7
	březen	525 315	76 050	6 930	18 592	6,9	-4,2	7,2	7,1	7,3
	duben	491 585	83 692	7 469	20 756	5,9	-6,4	6,7	6,9	6,6
	květen	465 689	92 701	8 255	23 972	5,0	-5,3	6,4	6,6	6,1
	červen	451 395	96 983	8 866	25 473	4,7	-3,1	6,2	6,5	5,8
	červenec	456 341	98 055	8 820	26 002	4,7	1,1	6,3	6,8	5,8
	srpen	450 666	103 768	9 210	28 643	4,3	-1,2	6,2	6,7	5,7
	září	441 892	108 573	10 080	31 502	4,1	-1,9	6,0	6,5	5,6
	říjen	430 432	107 324	10 014	31 774	4,0	-2,6	5,9	6,3	5,5
	listopad	431 364	105 049	10 091	31 219	4,1	0,2	5,9	6,2	5,6
	prosinec	453 118	102 545	9 642	29 684	4,4	5,0	6,2	6,4	6,1
2016	leden	467 403	107 779	10 355	30 952	4,3	3,2	6,4	6,4	6,5
	únor	461 254	114 826	11 179	32 982	4,0	-1,3	6,3	6,3	6,4
	březen	443 109	117 335	11 207	34 297	3,8	-3,9	6,1	6,1	6,1
	duben	414 960	124 280	12 404	36 808	3,3	-6,4	5,7	5,9	5,5
	květen	394 789	129 054	12 275	38 142	3,1	-4,9	5,4	5,7	5,1
	červen	384 328	133 939	12 438	39 898	2,9	-2,6	5,2	5,6	4,9
	červenec	392 667	135 758	12 638	39 914	2,9	2,2	5,4	5,9	4,9
	srpen	388 474	139 268	12 560	40 970	2,8	-1,1	5,3	5,9	4,8
	září	378 258	140 993	12 600	42 099	2,7	-2,6	5,2	5,6	4,8
	říjen	366 244	139 063	12 365	41 389	2,6	-3,2	5,0	5,3	4,6
	listopad	362 755	135 300	11 632	39 941	2,7	-1,0	4,9	5,2	4,6
	prosinec	381 373	132 496	11 331	38 640	2,9	5,1	5,2	5,3	5,1
2017	leden	389 416	135 536	11 434	38 129	2,9	2,1	5,3	5,2	5,4
	únor	380 208	143 098	11 578	38 966	2,7	-2,4	5,1	5,1	5,2
	březen	356 112	150 917	12 137	41 094	2,4	-6,3	4,8	4,8	4,8
	duben	327 199	159 072	12 341	44 118	2,1	-8,1	4,4	4,6	4,2
	květen	308 521	174 043	12 893	48 545	1,8	-5,7	4,1	4,4	3,9
	červen	297 439	183 500	13 079	51 504	1,6	-3,6	4,0	4,3	3,7
	červenec	303 074	188 066	12 904	52 770	1,6	1,9	4,1	4,5	3,6
	srpen	296 826	199 273	13 684	55 316	1,5	-2,1	4,0	4,4	3,5
	září	284 915	206 081	13 954	57 169	1,4	-4,0	3,8	4,1	3,5
	říjen	271 173	209 866	13 539	57 615	1,3	-4,8	3,6	3,9	3,3
	listopad	265 469	213 790	13 401	57 052	1,2	-2,1	3,5	3,7	3,3
	prosinec	280 620	216 629	13 022	55 953	1,3	5,7	3,8	3,8	3,7

Uchazeči o zaměstnání s nárokem na podporu v nezaměstnanosti (PvN)

	31.3.15	30.6.15	30.9.15	31.12.15
Uchazeči-celkem	525 315	451 395	441 892	453 118
z toho				
s nárokem na PvN	116 298	86 543	86 419	108 287
podíl uchazečů s nárokem na PvN (v %)	22,1	19,2	19,6	23,9
	31.3.16	30.6.16	30.9.16	31.12.16
Uchazeči-celkem	443 109	384 328	378 258	381 373
z toho				
s nárokem na PvN	109 471	86 021	85 782	102 950
podíl uchazečů s nárokem na PvN (v %)	24,7	22,4	22,7	27,0
	31.3.17	30.6.17	30.9.17	31.12.17
Uchazeči-celkem	356 112	297 439	284 915	280 620
z toho				
s nárokem na PvN	99 950	75 373	74 269	85 647
podíl uchazečů s nárokem na PvN (v %)	28,1	25,3	26,1	30,5

**Vývoj celkového počtu uchazečů
s nárokem na podporu v nezaměstnanosti 2015-2017**



Aktivní politika zaměstnanosti v letech 2015-2017

		Veřejně prospěšné práce (bez ESF)				Chráněná prac. místa (CHPM), vč. CHPM-SVČ			
		vytvořená místa		počet umístěných uchazečů		vytvořená místa		počet umístěných uchazečů	
		stav na konci sled.měs.	celkem od počátku roku	stav na konci sled.měs.	celkem od počátku roku	stav na konci sled.měs.	celkem od počátku roku	stav na konci sled.měs.	celkem od počátku roku
2015	leden	2 878	30	2 495	66	2 032	34	1 472	117
	únor	2 657	72	2 270	114	2 083	86	1 557	242
	březen	1 930	192	1 692	269	2 125	150	1 614	346
	duben	1 608	263	1 396	360	2 141	195	1 639	429
	květen	1 242	275	1 237	392	2 193	273	1 658	489
	červen	1 009	283	1 016	416	2 214	348	1 713	642
	červenec	1 322	293	752	433	2 330	490	1 757	752
	srpen	1 197	310	651	448	2 363	547	1 754	838
	září	1 168	559	734	642	2 373	609	1 722	922
	říjen	917	704	698	798	2 371	652	1 749	1 092
	listopad	934	783	782	918	2 461	783	1 777	1 173
	prosinec	830	796	697	940	2 493	871	1 778	1 255

2016	leden	759	7	638	19	2 515	68	1 753	70
	únor	814	97	614	40	2 552	130	1 759	119
	březen	1 276	612	689	172	2 550	170	1 769	203
	duben	2 261	1 619	1 562	1 083	2 475	223	1 762	285
	květen	3 245	2 614	2 448	2 052	2 533	309	1 764	362
	červen	4 014	3 407	3 073	2 776	2 618	431	1 771	435
	červenec	4 372	4 086	3 499	3 593	2 613	483	1 746	493
	srpen	4 735	4 617	3 835	4 156	2 620	518	1 778	574
	září	5 224	5 171	4 278	4 771	2 641	575	1 793	667
	říjen	5 556	5 671	4 559	5 344	2 673	645	1 799	743
	listopad	5 265	6 097	4 297	5 836	2 721	734	1 783	793
	prosinec	4 685	6 308	3 865	6 133	2 766	838	1 803	899

2017	leden	4 515	139	3 705	244	2 727	36	2 011	388
	únor	4 590	428	3 635	421	2 713	103	2 010	445
	březen	6 355	2 777	3 821	1 229	2 747	177	2 038	547
	duben	8 789	5 808	6 056	4 029	2 690	206	2 005	601
	květen	11 002	8 354	8 692	7 113	2 647	254	1 967	677
	červen	11 988	9 652	9 807	8 731	2 689	335	1 983	778
	červenec	11 905	10 199	10 055	9 776	2 604	370	1 910	852
	srpen	12 301	10 800	10 380	10 457	2 499	396	1 845	933
	září	12 418	11 264	10 558	11 193	2 454	441	1 845	1 021
	říjen	12 318	11 575	10 490	11 765	2 401	490	1 783	1 075
	listopad	11 204	11 681	9 413	12 095	2 387	529	1 763	1 142
	prosinec	8 909	11 742	7 304	12 258	2 385	604	1 747	1 187

Aktivní politika zaměstnanosti v letech 2015-2017

		Společensky účelná pracovní místa (bez ESF)							
		vytvořená místa				umístění uchazeči			
		stav na konci sled.měs.	z toho		celkem od počátku roku	stav na konci sled.měs.	z toho		celkem od počátku roku
			SVČ	SÚPM zřízená a vyhrazená zaměstnav.			SVČ	SÚPM zřízená a vyhrazená zaměstnav.	
2015	leden	4 606	2 522	2 084	176	4 452	2 522	1 930	188
	únor	4 293	2 610	1 683	401	4 136	2 610	1 526	391
	březen	3 941	2 713	1 228	761	3 821	2 713	1 108	757
	duben	3 929	2 824	1 105	1 167	3 820	2 824	996	1 172
	květen	3 679	2 851	828	1 479	3 580	2 851	729	1 485
	červen	3 519	2 910	609	1 776	3 431	2 910	521	1 783
	červenec	4 259	3 279	980	2 029	4 099	3 279	820	2 055
	srpen	4 325	3 365	960	2 350	4 145	3 365	780	2 339
	září	4 355	3 283	1 072	2 861	4 174	3 283	891	2 823
	říjen	4 726	3 263	1 463	3 640	4 589	3 263	1 326	3 633
	listopad	5 033	3 299	1 734	4 267	4 848	3 299	1 549	4 210
	prosinec	4 873	3 212	1 661	4 494	4 748	3 212	1 536	4 472

2016	leden	4 565	3 052	1 513	72	4 447	3 052	1 395	72
	únor	4 420	3 057	1 363	255	4 307	3 057	1 250	256
	březen	4 219	3 073	1 146	639	4 056	3 073	983	581
	duben	4 082	2 932	1 150	1 149	3 871	2 932	939	1 039
	květen	4 273	2 804	1 469	1 722	4 077	2 804	1 273	1 627
	červen	4 678	2 745	1 933	2 519	4 342	2 700	1 642	2 288
	červenec	4 750	2 567	2 183	3 088	4 533	2 567	1 966	2 958
	srpen	5 004	2 516	2 488	3 656	4 730	2 516	2 214	3 461
	září	5 039	2 428	2 611	4 308	4 752	2 428	2 324	4 093
	říjen	5 004	2 350	2 654	4 914	4 756	2 350	2 406	4 730
	listopad	4 966	2 302	2 664	5 622	4 685	2 302	2 383	5 386
	prosinec	4 757	2 217	2 540	6 108	4 535	2 217	2 318	5 895

2017	leden	4 436	2 170	2 266	244	4 316	2 170	2 146	337
	únor	4 391	2 210	2 181	547	4 264	2 210	2 054	628
	březen	4 205	2 178	2 027	1 066	3 983	2 178	1 805	1 044
	duben	4 133	2 109	2 024	1 620	3 946	2 109	1 837	1 624
	květen	4 149	2 051	2 098	2 293	3 943	2 051	1 892	2 270
	červen	4 246	2 018	2 228	2 883	4 024	2 018	2 006	2 839
	červenec	4 234	1 948	2 286	3 311	4 012	1 948	2 064	3 260
	srpen	4 402	1 910	2 492	3 776	4 179	1 910	2 269	3 720
	září	4 406	1 843	2 563	4 195	4 221	1 843	2 378	4 178
	říjen	4 145	1 805	2 340	4 602	4 006	1 805	2 201	4 626
	listopad	3 893	1 750	2 143	4 860	3 771	1 750	2 021	4 901
	prosinec	3 542	1 687	1 855	5 016	3 425	1 687	1 738	5 060

**Aktivní politika zaměstnanosti realizovaná
v rámci projektů ESF v roce 2017**

období	Společensky účelná pracovní místa (ESF)				z toho RIP Záruky pro mladé				
	vytvořená místa		umístění uchazeči		vytvořená místa		umístění uchazeči		
	stav na konci sled.měs.	celkem od počátku roku	stav na konci sled.měs.	celkem od počátku roku	stav na konci sled.měs.	celkem od počátku roku	stav na konci sled.měs.	celkem od počátku roku	
2017	leden	6 912	1 022	6 486	1 036	1 880	256	1 794	242
	únor	6 642	2 254	6 088	2 125	2 118	527	2 034	513
	březen	7 559	3 861	7 036	3 728	2 397	858	2 295	827
	duben	8 048	5 163	7 578	5 066	2 540	1 089	2 446	1 060
	květen	8 392	6 360	7 896	6 218	2 616	1 341	2 516	1 295
	červen	8 543	7 459	8 077	7 310	2 667	1 606	2 567	1 551
	červenec	8 224	8 159	7 870	8 094	2 626	1 781	2 533	1 732
	srpen	8 016	8 894	7 628	8 802	2 620	1 947	2 538	1 908
	září	7 665	9 639	7 248	9 498	2 544	2 100	2 456	2 048
	říjen	7 682	10 661	7 147	10 380	2 568	2 335	2 464	2 263
	listopad	7 735	11 735	7 259	11 481	2 556	2 626	2 463	2 560
	prosinec	7 731	12 721	7 187	12 377	2 495	2 842	2 379	2 750

období	Veřejně prospěšné práce (ESF)				Mentor (ESF)		
	vytvořená místa		umístění uchazeči		zaměstnanci		
	stav na konci sled.měs.	celkem od počátku roku	stav na konci sled.měs.	celkem od počátku roku	stav na konci sled.měs.	celkem od počátku roku	
2017	leden	9 123	370	7 285	319	260	58
	únor	7 798	1 143	5 975	775	278	107
	březen	8 376	2 793	6 002	1 817	278	161
	duben	7 558	3 905	6 058	3 488	246	188
	květen	7 156	4 673	6 085	4 637	249	229
	červen	7 043	5 093	6 109	5 293	250	275
	červenec	6 797	5 229	5 899	5 560	235	305
	srpen	6 667	5 361	5 763	5 801	222	344
	září	6 649	5 549	5 675	6 044	221	389
	říjen	6 657	5 850	5 560	6 343	252	456
	listopad	6 136	6 186	5 004	6 709	298	536
	prosinec	5 523	6 545	4 446	7 001	321	595

Pozn.: rekvalifikace (ESF) a zvolená rekvalifikace (ESF) viz následující stránka

Rekvalifikace a ostatní nástroje aktivní politiky zaměstnanosti v roce 2017

období	Rekvalifikace *) (bez ESF)		Rekvalifikace *) ESF		Zvolené rekvalifikace (bez ESF)		Zvolené rekvalifikace ESF	
	uchazeči		uchazeči		uchazeči		uchazeči	
	stav na konci sled.měs.	celkem od počátku roku	stav na konci sled.měs.	celkem od počátku roku	stav na konci sled.měs.	celkem od počátku roku	stav na konci sled.měs.	celkem od počátku roku
leden	33	5	923	683	44	30	428	259
únor	36	20	1 407	2 006	83	97	626	810
březen	35	36	1 587	3 600	97	158	712	1 507
duben	32	57	1 435	4 787	74	209	619	2 071
2 květen	33	73	1 464	6 038	76	287	593	2 743
0 červen	17	97	591	6 756	32	326	324	3 246
1 červenec	11	111	351	6 968	44	364	288	3 615
7 srpen	90	203	440	7 317	44	405	228	3 889
září	247	431	924	8 240	150	563	281	4 272
říjen	216	630	1 224	9 428	244	789	452	4 801
listopad	69	689	1 149	10 428	202	945	505	5 307
prosinec	11	698	459	10 780	87	1 027	268	5 669

*) bez zvolené rekvalifikace

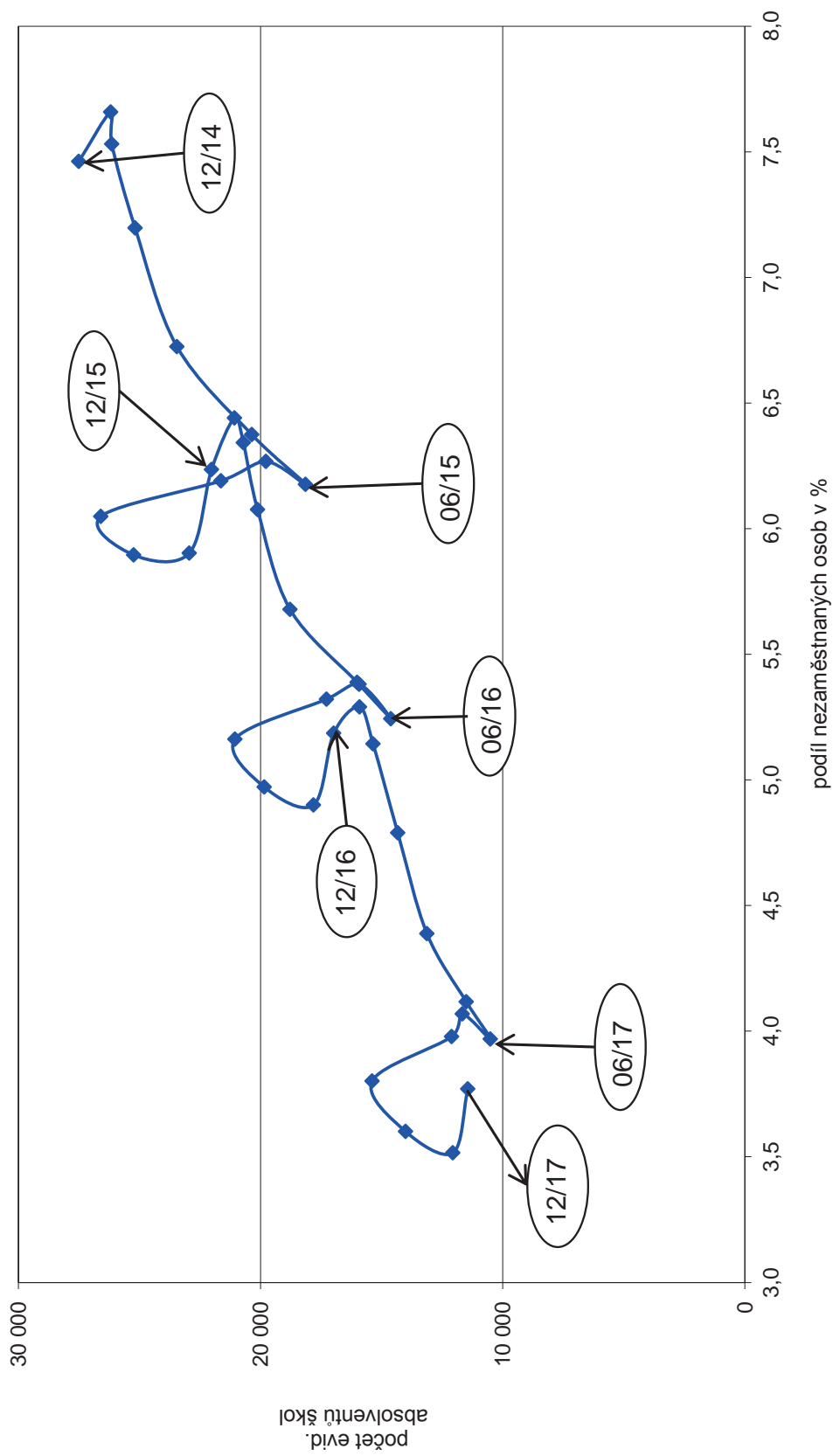
období	Překlenovací příspěvek		Příspěvek na dojížděku		Příspěvek na přestěhování		Příspěvek na provoz CHPM a CHPM - SVČ	
	osoby SVČ		uchazeči		uchazeči		zaměstnanci, osoby SVČ	
	stav na konci sled.měs.	celkem od počátku roku	stav na konci sled.měs.	celkem od počátku roku	stav na konci sled.měs.	celkem od počátku roku	stav na konci sled.měs.	celkem od počátku roku
leden	59	3	793	212	3	3	90	16
únor	65	17	1 006	450	12	12	157	84
březen	66	29	1 227	736	18	18	167	94
duben	70	45	1 461	1 038	26	26	171	99
2 květen	70	60	1 697	1 373	30	31	174	103
0 červen	70	69	1 853	1 621	36	39	179	108
1 červenec	70	79	1 889	1 778	43	46	186	116
7 srpen	66	88	1 961	1 999	49	57	189	119
září	66	102	1 965	2 193	45	65	191	122
říjen	65	116	2 056	2 512	51	76	190	124
listopad	62	123	2 118	2 740	57	87	192	127
prosinec	52	128	2 125	2 910	58	100	199	134

Průměrný podíl nezaměstnaných osob¹⁾ v letech 2006 až 2017

	Okres	2006	2007	2008	2009	2010	2011	2012	2013	2014	2015	2016	2017
1	Benešov	3,2	2,5	2,1	3,2	4,2	4,3	4,3	5,2	4,9	3,8	3,1	2,2
2	Beroun	3,3	2,9	2,5	4,4	5,6	5,3	5,4	6,5	6,5	5,4	4,5	3,3
3	Blansko	4,9	4,3	3,9	6,9	7,3	6,5	6,6	7,1	6,9	5,9	5,0	3,6
4	Brno-město	6,7	5,4	4,4	6,0	7,3	7,0	7,2	8,2	8,9	8,1	7,2	5,8
5	Brno-venkov	4,2	3,7	3,0	4,8	6,1	5,7	5,7	6,6	6,7	5,6	4,7	3,7
6	Bruntál	10,1	8,2	6,9	10,0	11,1	11,4	11,9	13,0	13,3	11,6	9,6	7,3
7	Břeclav	7,4	5,9	4,5	6,9	8,2	8,1	7,6	8,1	7,8	6,3	5,3	4,2
8	Česká Lípa	6,0	5,0	4,7	8,8	8,9	8,4	8,5	8,9	8,5	6,3	4,6	3,3
9	České Budějovice	3,1	2,7	2,4	3,9	4,4	4,5	4,7	5,4	5,6	4,4	3,6	2,6
10	Český Krumlov	6,7	5,2	4,6	6,9	7,5	7,5	7,7	8,9	8,8	7,3	6,4	5,2
11	Děčín	10,5	9,0	7,8	9,9	10,7	10,2	10,1	10,9	10,6	9,2	8,2	6,5
12	Domažlice	4,4	3,6	3,3	6,3	6,9	6,1	5,9	6,4	5,8	5,1	4,4	2,7
13	Frydek-Místek	8,3	6,5	4,5	6,1	6,7	6,0	6,1	7,1	7,3	6,0	5,0	3,9
14	Havlíčkův Brod	4,0	3,4	3,1	6,6	6,8	6,5	6,2	6,8	6,5	5,7	5,0	3,6
15	Hodonín	9,6	7,9	6,9	9,3	10,8	10,3	10,2	10,7	10,5	8,9	7,9	6,5
16	Hradec Králové	4,4	3,5	2,9	4,1	5,1	5,3	5,7	6,9	7,2	6,0	4,9	3,5
17	Cheb	5,6	4,9	4,4	7,1	7,6	7,2	6,7	7,5	6,8	5,5	4,3	2,6
18	Chomutov	10,7	8,0	6,3	9,1	9,7	9,6	10,2	11,6	11,5	10,2	9,1	6,9
19	Chrudim	5,3	4,3	3,8	6,3	7,2	6,8	6,5	7,4	7,0	5,5	4,3	3,0
20	Jablonec nad Nisou	4,3	4,0	3,9	6,8	7,9	6,8	6,4	7,2	7,1	6,1	5,4	4,2
21	Jeseník	10,2	8,4	7,0	8,7	10,5	10,5	10,3	11,2	10,9	9,1	7,7	6,8
22	Jičín	5,4	4,5	3,8	5,9	6,3	5,4	5,4	5,9	5,6	4,3	3,3	2,4
23	Jihlava	4,7	4,1	3,7	6,6	7,0	6,4	6,5	7,2	6,9	5,9	4,8	3,6
24	Jindřichův Hradec	4,8	3,6	2,6	4,8	5,4	5,1	5,0	6,2	5,9	4,6	3,5	2,5
25	Karlovy Vary	7,6	6,2	5,3	7,6	8,4	8,1	7,8	8,8	8,5	7,4	6,1	4,2
26	Karviná	12,5	10,7	8,6	10,0	10,5	10,2	10,3	11,8	12,4	11,5	10,7	9,4
27	Kladno	6,1	5,1	4,2	5,8	6,9	7,1	7,2	8,1	8,5	7,5	6,5	5,3
28	Klatovy	5,6	4,6	4,1	5,7	6,6	6,5	5,9	6,5	6,2	4,9	4,0	2,7
29	Kolín	5,3	4,5	4,0	5,8	7,2	7,6	7,6	8,6	8,7	7,5	6,3	4,7
30	Kroměříž	7,0	5,6	4,7	7,3	8,4	7,8	7,8	8,7	8,6	7,5	6,2	4,6
31	Kutná Hora	6,3	5,1	4,0	6,1	6,9	6,9	7,6	8,2	8,1	6,5	5,8	4,5
32	Liberec	6,0	5,0	4,5	6,9	7,9	7,4	7,3	8,2	8,5	7,5	6,4	5,0
33	Litoměřice	7,9	6,8	5,5	7,0	7,9	7,5	7,7	8,9	9,4	8,1	6,7	4,8
34	Louny	10,2	8,5	6,5	8,6	9,6	9,1	9,3	10,6	10,3	8,7	7,5	5,9
35	Mělník	5,5	4,4	3,9	5,3	6,6	6,5	6,6	7,6	8,1	7,3	6,1	4,6
36	Mladá Boleslav	2,9	2,3	2,0	3,6	4,5	4,2	4,1	4,6	4,5	3,9	3,1	2,4
37	Most	15,7	12,8	9,4	11,0	11,5	11,4	12,0	13,5	13,2	12,0	11,0	9,0
38	Náchod	4,8	3,5	2,7	4,9	5,7	5,4	5,3	6,3	6,1	5,0	4,4	3,5
39	Nový Jičín	7,3	5,2	3,8	8,0	8,5	7,0	6,6	7,6	7,4	5,7	4,5	3,7
40	Nymburk	5,7	4,8	4,3	6,2	7,1	7,4	7,2	8,0	8,0	7,2	5,9	4,7
41	Olomouc	6,1	4,6	3,8	7,0	7,8	7,4	7,4	8,7	8,8	7,4	6,1	4,5
42	Opava	7,6	6,4	5,1	6,8	7,5	7,5	7,3	8,1	8,3	7,2	5,9	4,4
43	Ostrava-město	10,1	8,2	6,1	7,9	8,7	8,5	9,0	10,9	11,4	10,5	9,6	7,9
44	Pardubice	4,3	3,1	2,8	4,5	5,3	4,9	5,0	5,9	5,6	4,4	3,7	2,7
45	Pelhřimov	3,2	2,5	2,5	5,1	5,3	4,7	4,4	5,0	4,9	4,1	3,4	2,3
46	Písek	5,3	3,8	3,2	4,8	5,3	5,1	5,1	5,9	5,8	4,4	3,7	2,5
47	Pízeň-jih	3,5	2,7	2,2	4,3	5,0	4,5	4,3	5,1	5,0	4,3	3,6	2,5
48	Pízeň-město	4,0	3,3	2,8	4,6	5,5	5,2	5,0	6,1	5,9	4,9	3,7	2,5
49	Pízeň-sever	4,1	3,6	3,0	5,2	5,8	5,3	5,1	5,8	5,6	4,7	3,8	3,1
50	Praha	2,5	2,1	1,8	2,6	3,5	3,6	3,9	4,8	5,3	4,6	3,9	2,9
51	Praha-východ	1,6	1,5	1,3	2,2	3,0	2,9	2,9	3,4	3,5	2,9	2,2	1,5
52	Praha-západ	1,7	1,3	1,2	2,3	3,2	3,1	3,3	4,0	4,5	4,1	3,4	2,3
53	Prachatice	4,0	3,0	2,8	4,4	4,9	4,6	5,0	5,4	5,2	4,0	3,7	2,8
54	Prostějov	5,0	3,5	2,8	5,3	7,2	7,2	7,1	7,8	7,3	5,5	4,2	3,1
55	Přerov	8,1	6,7	5,3	7,6	8,9	8,7	8,8	9,8	10,2	8,7	7,1	5,8
56	Příbram	5,4	4,5	4,1	6,1	7,6	7,5	7,4	8,6	9,0	8,0	6,7	4,9
57	Rakovník	4,8	4,0	3,5	5,2	6,4	6,3	7,0	7,6	7,5	6,2	5,1	3,9
58	Rokycany	4,2	3,5	3,0	5,5	5,8	4,8	4,4	5,2	4,9	4,0	3,4	2,9
59	Rychnov nad Kněžnou	3,9	2,4	2,0	4,6	5,1	4,4	4,7	5,9	5,0	3,6	2,2	1,4
60	Semily	4,9	4,3	4,2	6,6	7,2	6,9	7,1	8,2	7,9	6,8	5,6	4,6
61	Sokolov	8,7	7,3	6,0	8,5	9,4	9,5	9,5	10,7	10,3	9,0	7,9	6,0
62	Strakonice	5,1	4,3	3,9	5,9	6,7	6,8	6,8	7,7	7,3	5,9	5,0	3,6
63	Svitavy	7,5	6,3	5,5	7,8	8,6	8,1	7,7	8,4	8,3	6,7	5,6	4,1
64	Šumperk	7,5	5,9	5,0	8,9	9,3	8,5	8,8	9,7	9,3	7,4	6,2	5,0
65	Tábor	4,4	3,6	3,2	5,6	6,8	7,0	6,8	7,4	7,6	6,5	5,7	4,5
66	Tachov	6,5	5,4	5,4	9,9	10,1	8,8	8,1	8,5	7,5	6,1	5,3	3,8
67	Teplice	10,1	8,6	6,8	8,1	9,3	9,1	9,5	10,1	9,6	8,1	7,1	5,2
68	Trutnov	6,2	5,4	4,2	6,4	6,7	6,6	6,9	8,4	8,3	6,3	4,7	3,5
69	Třebíč	8,5	6,9	5,5	7,6	8,9	9,0	8,7	9,4	9,2	8,1	6,9	5,0
70	Uherské Hradiště	5,0	4,1	3,7	6,1	7,0	6,6	6,6	7,4	6,8	5,5	4,6	3,6
71	Ústí nad Labem	9,6	8,5	7,0	8,6	10,0	10,5	11,0	12,1	12,7	11,4	9,7	7,5
72	Ústí nad Orlicí	5,3	4,1	3,5	6,6	7,3	6,4	6,3	7,0	6,3	4,9	4,0	2,7
73	Vsetín	7,3	5,8	4,8	7,8	8,6	7,8	7,7	9,2	8,6	7,3	6,1	4,6
74	Vyškov	5,7	4,2	3,3	5,6	6,5	6,1	6,4	6,8	6,3	5,0	4,0	3,0
75	Zlín	5,3	4,1	3,5	5,9	7,0	6,2	6,2	7,0	6,7	5,6	4,3	3,2
76	Znojmo	9,2	8,2	6,9	8,8	9,7	9,5	9,6	10,2	10,4	9,1	8,2	6,7
77	Žďár nad Sázavou	5,7	4,7	4,1	6,2	7,3	7,0	6,9	7,6	7,5	6,4	5,6	4,6
	Celkem ČR	6,1	5,0	4,1	6,1	7,0	6,7	6,8	7,7	7,7	6,6	5,6	4,3

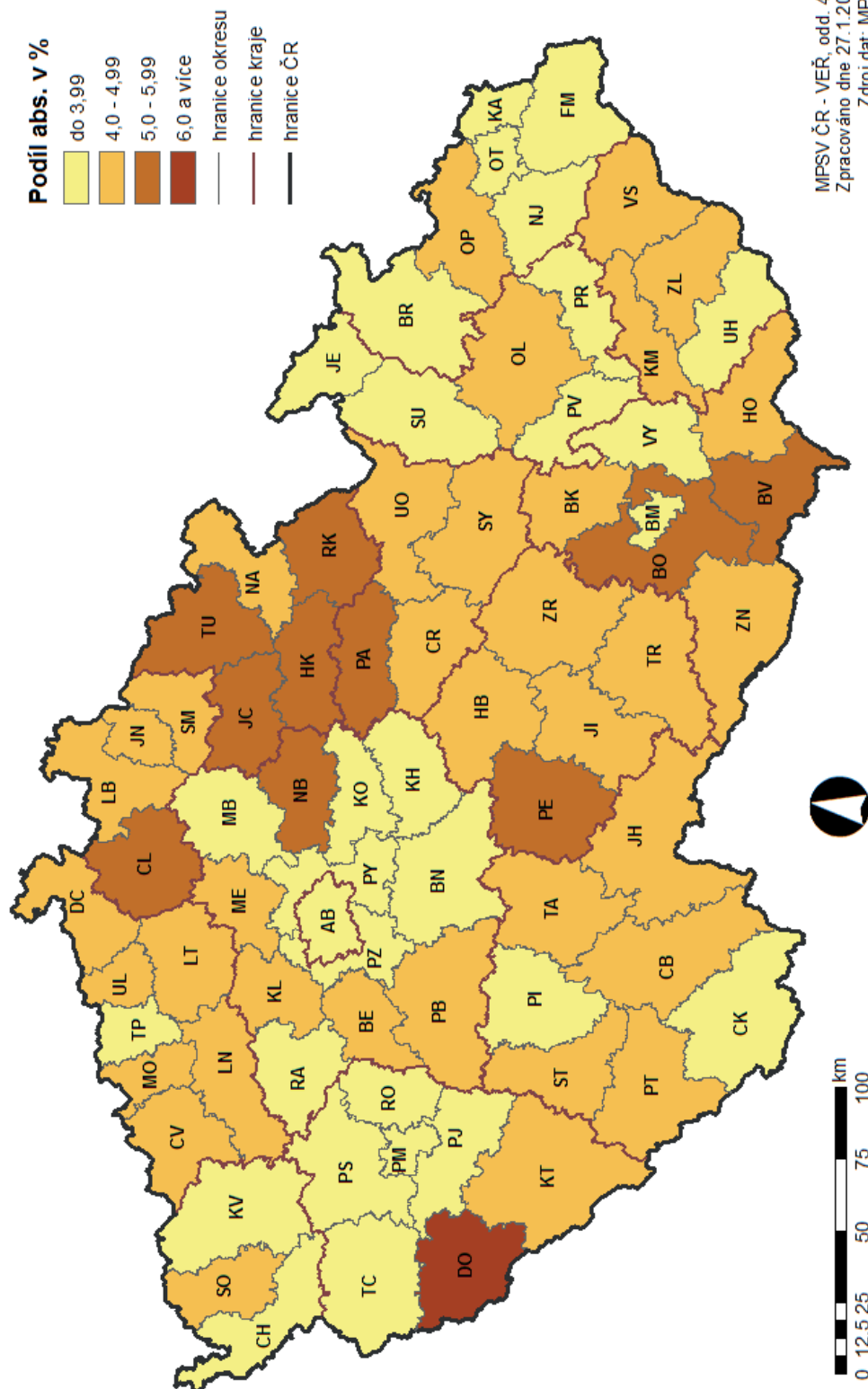
¹⁾ Podíl nezaměstnaných osob = počet dosažitelných uchazečů o zaměstnání ve věku 15-64 let k obyvatelstvu stejného věku

Vývoj počtu evidovaných absolventů škol

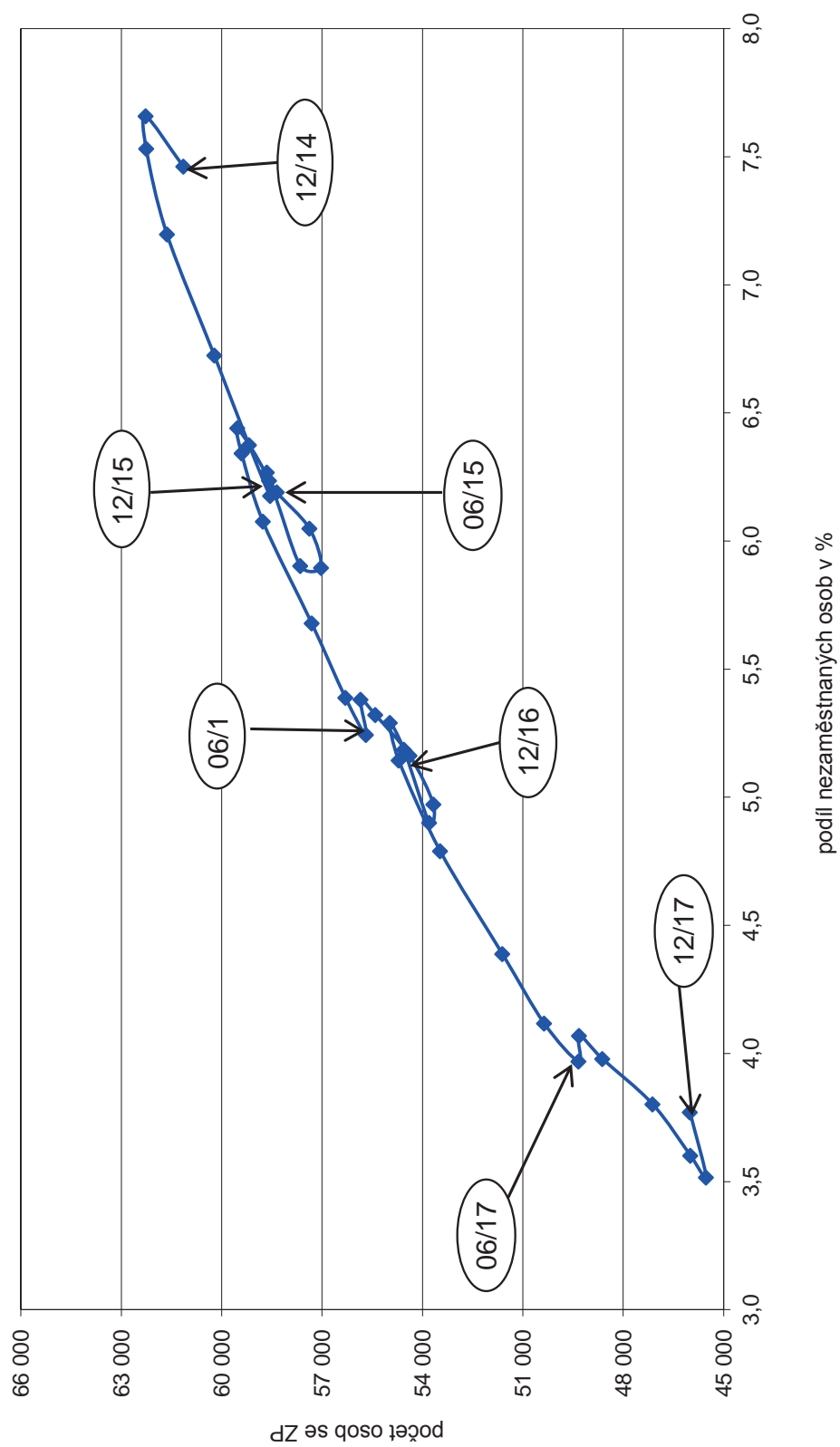


PODÍL ABSOLVENTŮ A MLADISTVÝCH NA CELKOVÉM POČTU UCHAZEČŮ O ZAMĚŠTNÁNÍ

v okresech České republiky k 31. 12. 2017

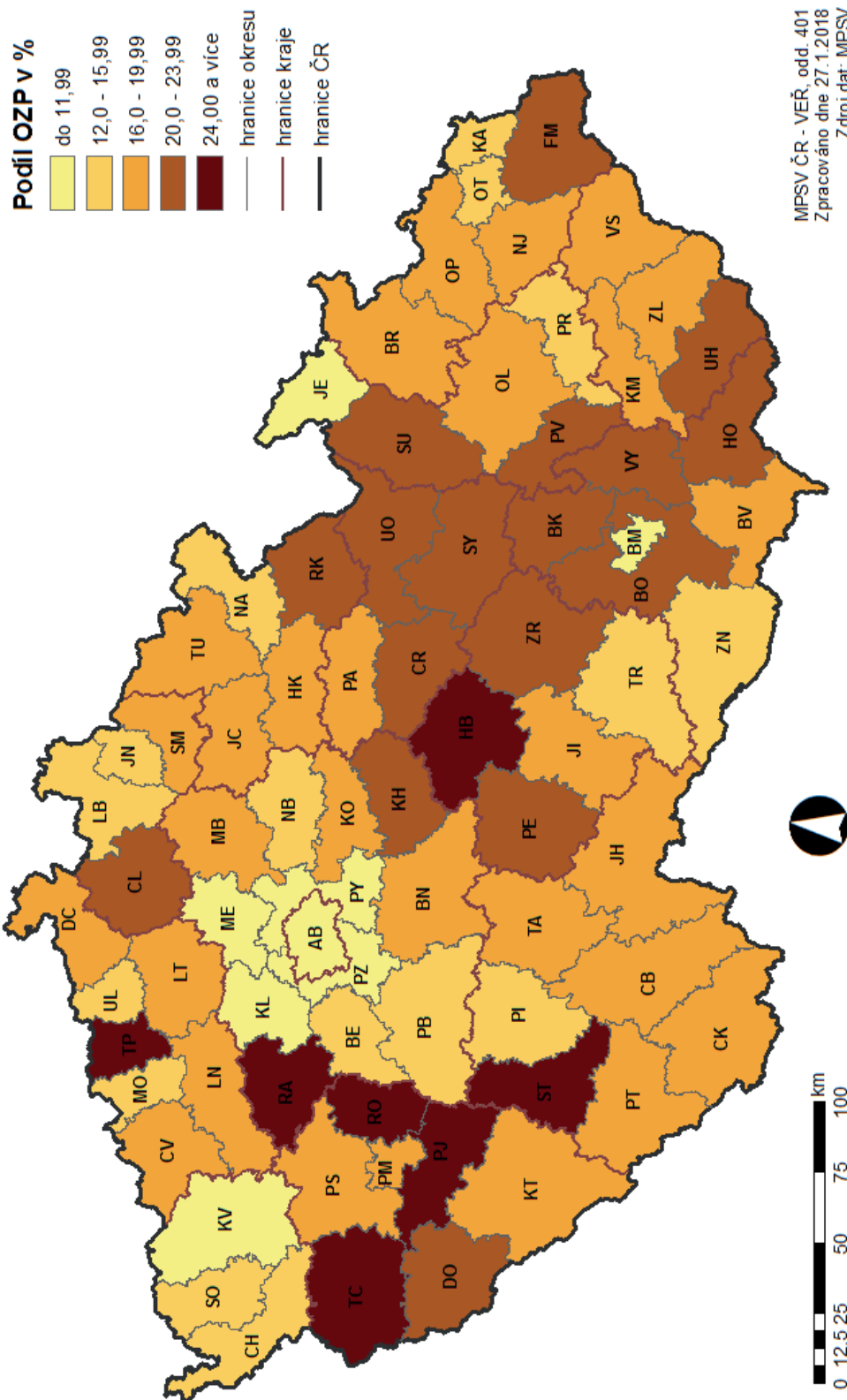


Vývoj počtu osob se zdravotním postižením

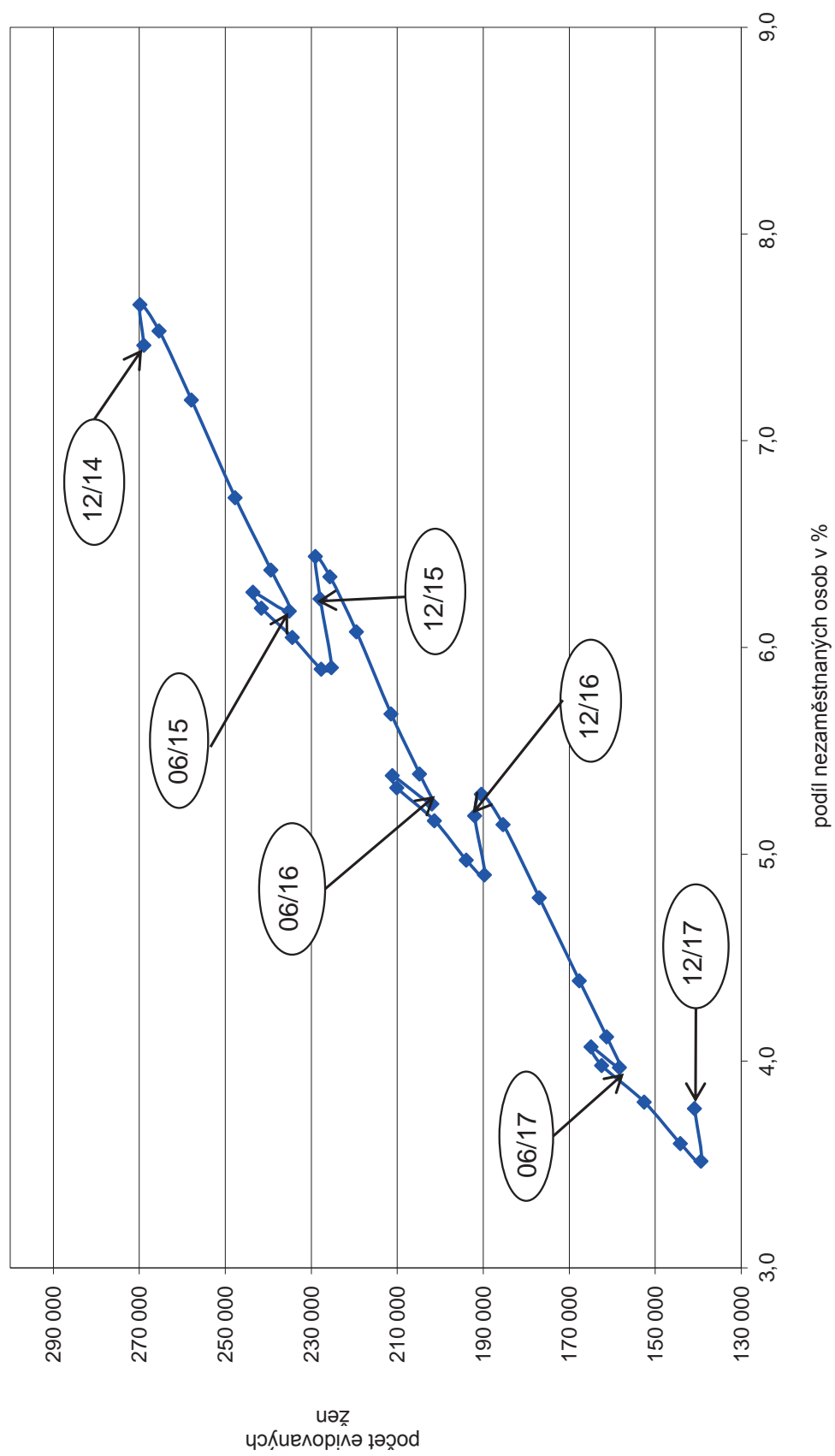


PODÍL OSOBY SE ZDRAVOTNÍM POSTIŽENÍM NA CELKOVÉM POČTU UCHAZEČŮ O ZAMĚSTNÁNÍ

v okresech České republiky k 31. 12. 2017

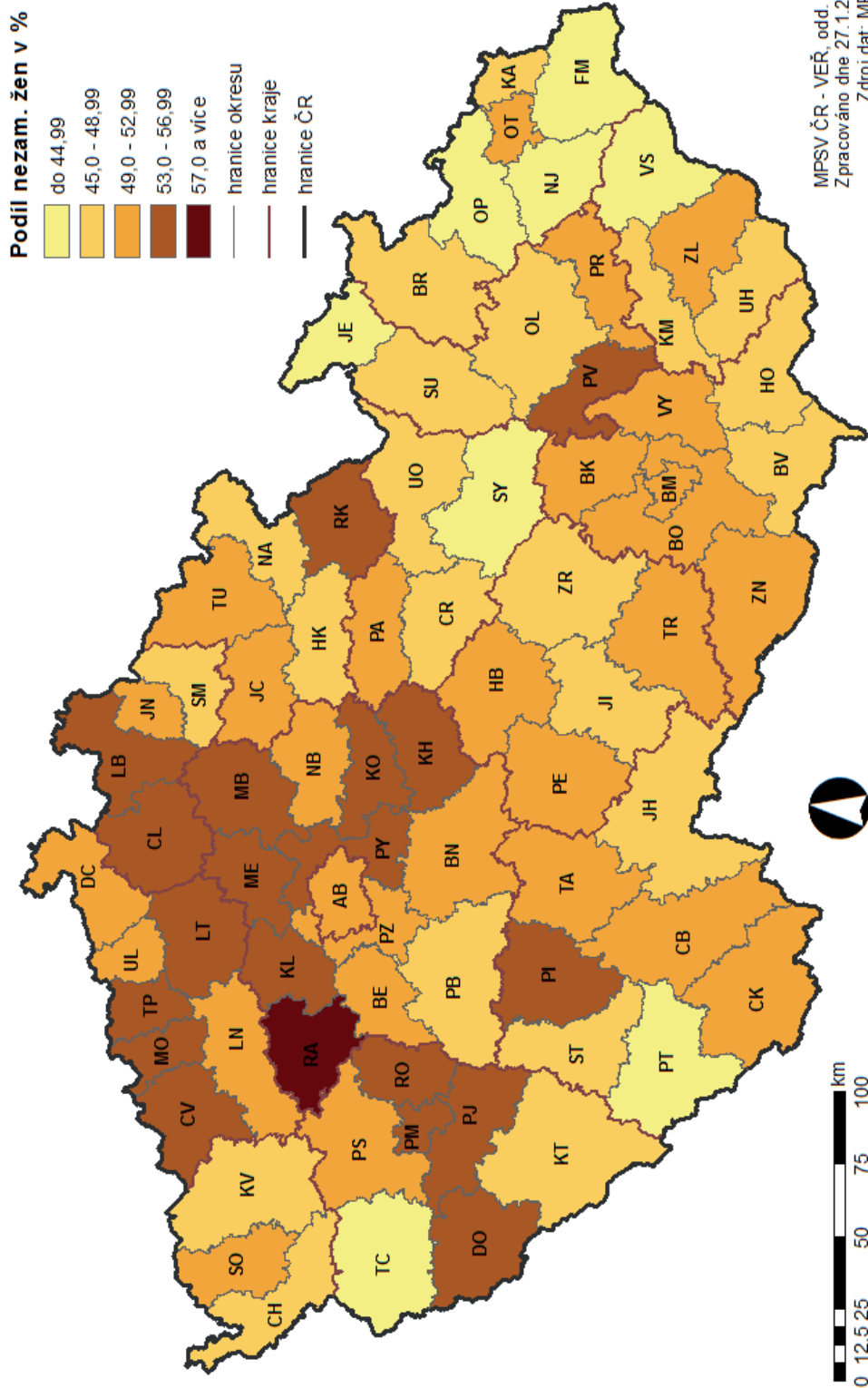


Vývoj počtu evidovaných žen



PODÍL ŽEN NA CELKOVÉM POČTU UCHAZEČŮ O ZAMĚŠTNÁNÍ

v okresech České republiky k 31. 12. 2017



Situace na trhu práce

závěr roku 2017

Situace na trhu práce v České republice – závěr roku 2017

K 31. 12. 2017 evidoval ÚP ČR na svých krajských pobočkách a jejich kontaktních pracovištích celkem 280,6 tis. uchazečů o zaměstnání, z tohoto počtu bylo 259,9 tis. dosažitelných uchazečů o zaměstnání ve věku 15-64 let, rozhodujících pro výpočet ukazatele podílu nezaměstnaných osob.

Z celkového počtu registrovaných uchazečů o zaměstnání bylo k tomuto datu 140,9 tis. žen, tj. 50,2 %, 11,4 tis. absolventů škol všech stupňů vzdělání a mladistvých po ukončení základní školy, kteří se na celkové nezaměstnanosti podíleli 4,1 % a 46,0 tis. osob se zdravotním postižením (OZP), což tvoří 16,4 % z celkového počtu nezaměstnaných. Podporu v nezaměstnanosti poskytovaly v prosinci 2017 úřady práce 85,6 tis. uchazečům o zaměstnání, tj. 30,5 % všech osob vedených v evidenci ÚP ČR.

Podíl nezaměstnaných osob na obyvatelstvu na konci roku 2017 činil 3,8 %, byl o 1,4 p. b. nižší než na konci roku 2016. U mužů meziročně poklesl z 5,1 % na 3,7 %, u žen z 5,3 % na 3,8 %. Podíl nezaměstnaných stejný nebo vyšší než republikový průměr vykázalo 36 okresů, nejvyšší byl v okresech Karviná (8,1 %), Most (7,3 %), Jeseník (7,2 %), Bruntál (7,0 %), Ostrava-město (6,9 %), Znojmo (6,7 %) a Hodonín (6,2 %). Nejnižší podíl nezaměstnaných byl zaznamenán v okresech Praha-východ (1,3 %), Rychnov nad Kněžnou (1,4 %), Praha-západ (1,8 %), Benešov (2,0 %), Jičín (2,1 %), Mladá Boleslav, Cheb, Plzeň-jih, Plzeň-město a Pelhřimov (všichni 2,2 %).

Pracoviště ÚP ČR ke konci roku 2017 evidovaly 216,6 tis. volných pracovních míst. Na jedno volné pracovní místo připadalo v průměru 1,3 uchazeče o zaměstnání, z toho nejvíce v okresech Karviná (8,4), Jeseník (6,2), Ústí nad Labem (5,7), Znojmo (5,5), Most (5,0), Hodonín (4,8), Bruntál (4,3), Opava a Děčín (oba 3,9). Z celkového počtu nahlášených volných míst bylo 13,0 tis. vhodných pro osoby se zdravotním postižením (OZP), na jedno volné pracovní místo připadalo 3,5 OZP. Volných pracovních míst pro absolventy a mladistvé bylo registrováno 56,0 tis., na jedno volné místo připadalo 0,2 uchazečů této kategorie.

**Setřídění okresů ČR
podle podílu nezaměstnaných osob (PNO)**

podle PNO k 31. prosinci 2017 (v %)

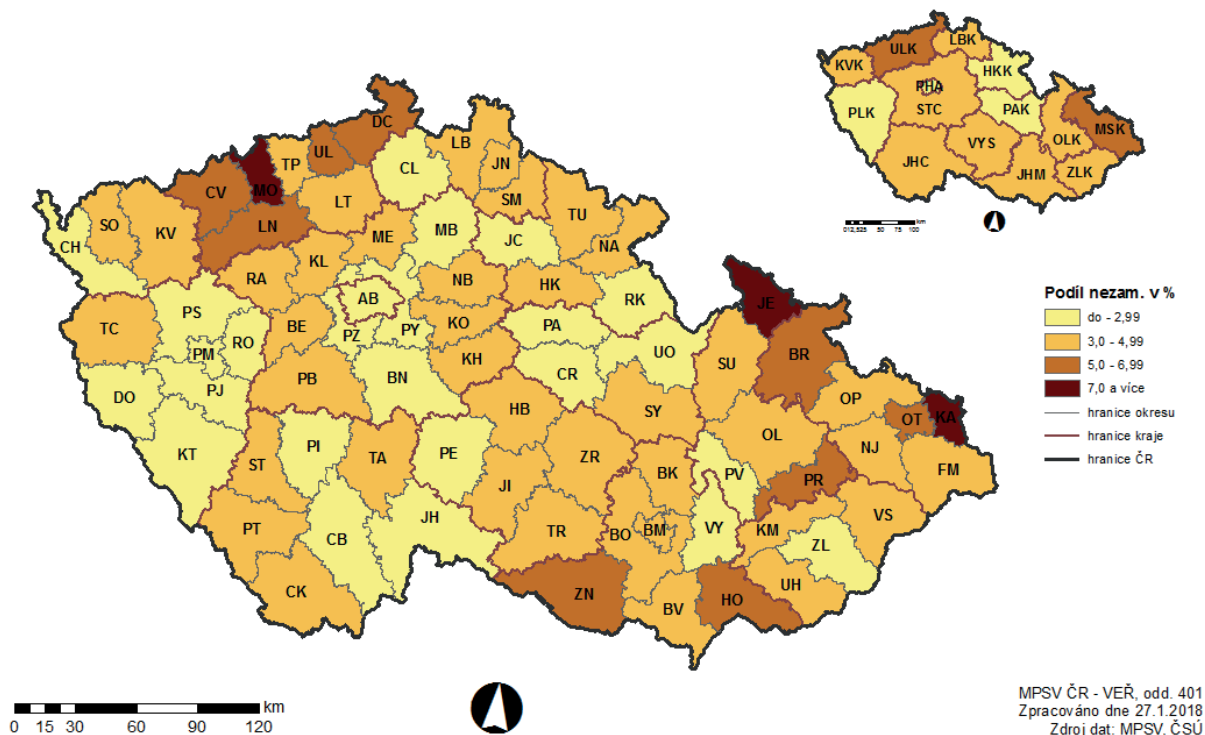
podle průměrného PNO za rok 2017 (v %)

pořadí	okres	PNO
1	Karviná	8,1
2	Most	7,3
3	Jeseník	7,2
4	Bruntál	7,0
5	Ostrava-město	6,9
6	Znojmo	6,7
7	Hodonín	6,2
8	Chomutov	5,9
9	Ústí nad Labem	5,9
10	Děčín	5,5
11	Přerov	5,4
12	Louny	5,2
13	Brno-město	5,0
14	Sokolov	4,9
15	Třebíč	4,9
16	Český Krumlov	4,8
17	Kladno	4,6
18	Šumperk	4,5
19	Žďár nad Sázavou	4,5
20	Příbram	4,4
21	Kolín	4,3
22	Břeclav	4,3
23	Liberec	4,3
24	Kutná Hora	4,2
25	Nymburk	4,2
26	Tábor	4,2
27	Semily	4,1
28	Vsetín	4,1
29	Kroměříž	4,1
30	Opava	4,1
31	Litoměřice	4,0
32	Mělník	4,0
33	Teplice	4,0
34	Olomouc	3,9
35	Svitavy	3,8
36	Frýdek-Místek	3,8
37	Jablonec nad Nisou	3,6
38	Tachov	3,6
39	Nový Jičín	3,5
40	Jihlava	3,5
41	Rakovník	3,5
42	Karlovy Vary	3,4
43	Náchod	3,4
44	Brno-venkov	3,3
45	Blansko	3,2
46	Havlíčkův Brod	3,2
47	Uherské Hradiště	3,2
48	Strakonice	3,1
49	Hradec Králové	3,1
50	Prachatice	3,0
51	Trutnov	3,0
52	Beroun	3,0
53	Chrudim	3,0
54	Česká Lípa	2,8
55	Plzeň-sever	2,8
56	Vyškov	2,8
57	Prostějov	2,8
58	Rokycany	2,8
59	Zlín	2,7
60	Klatovy	2,7
61	Pardubice	2,5
62	České Budějovice	2,5
63	Písek	2,5
64	Jindřichův Hradec	2,5
65	Praha	2,3
66	Ústí nad Orlicí	2,3
67	Domažlice	2,3
68	Pelhřimov	2,2
69	Plzeň-město	2,2
70	Plzeň-jih	2,2
71	Cheb	2,2
72	Mladá Boleslav	2,2
73	Jičín	2,1
74	Benešov	2,0
75	Praha-západ	1,8
76	Rychnov nad Kněžnou	1,4
77	Praha-východ	1,3
	Celkem ČR	3,8

pořadí	okres	průměrný PNO
1	Karviná	9,4
2	Most	9,0
3	Ostrava-město	7,9
4	Ústí nad Labem	7,5
5	Bruntál	7,3
6	Chomutov	6,9
7	Jeseník	6,8
8	Znojmo	6,7
9	Děčín	6,5
10	Hodonín	6,5
11	Sokolov	6,0
12	Louny	5,9
13	Brno-město	5,8
14	Přerov	5,8
15	Kladno	5,3
16	Teplice	5,2
17	Český Krumlov	5,2
18	Třebíč	5,0
19	Liberec	5,0
20	Šumperk	5,0
21	Příbram	4,9
22	Litoměřice	4,8
23	Kolín	4,7
24	Nymburk	4,7
25	Vsetín	4,6
26	Kroměříž	4,6
27	Semily	4,6
28	Mělník	4,6
29	Žďár nad Sázavou	4,6
30	Olomouc	4,5
31	Tábor	4,5
32	Kutná Hora	4,5
33	Opava	4,4
34	Břeclav	4,2
35	Jablonec nad Nisou	4,2
36	Karlovy Vary	4,2
37	Svitavy	4,1
38	Rakovník	3,9
39	Frýdek-Místek	3,9
40	Tachov	3,8
41	Brno-venkov	3,7
42	Nový Jičín	3,7
43	Uherské Hradiště	3,6
44	Blansko	3,6
45	Havlíčkův Brod	3,6
46	Strakonice	3,6
47	Jihlava	3,6
48	Náchod	3,5
49	Hradec Králové	3,5
50	Trutnov	3,5
51	Beroun	3,3
52	Česká Lípa	3,3
53	Zlín	3,2
54	Prostějov	3,1
55	Plzeň-sever	3,1
56	Vyškov	3,0
57	Chrudim	3,0
58	Praha	2,9
59	Rokycany	2,9
60	Prachatice	2,8
61	Pardubice	2,7
62	Klatovy	2,7
63	Ústí nad Orlicí	2,7
64	Domažlice	2,7
65	České Budějovice	2,6
66	Cheb	2,6
67	Plzeň-město	2,5
68	Písek	2,5
69	Plzeň-jih	2,5
70	Jindřichův Hradec	2,5
71	Mladá Boleslav	2,4
72	Jičín	2,4
73	Pelhřimov	2,3
74	Praha-západ	2,3
75	Benešov	2,2
76	Praha-východ	1,5
77	Rychnov nad Kněžnou	1,4
	Celkem ČR	4,3

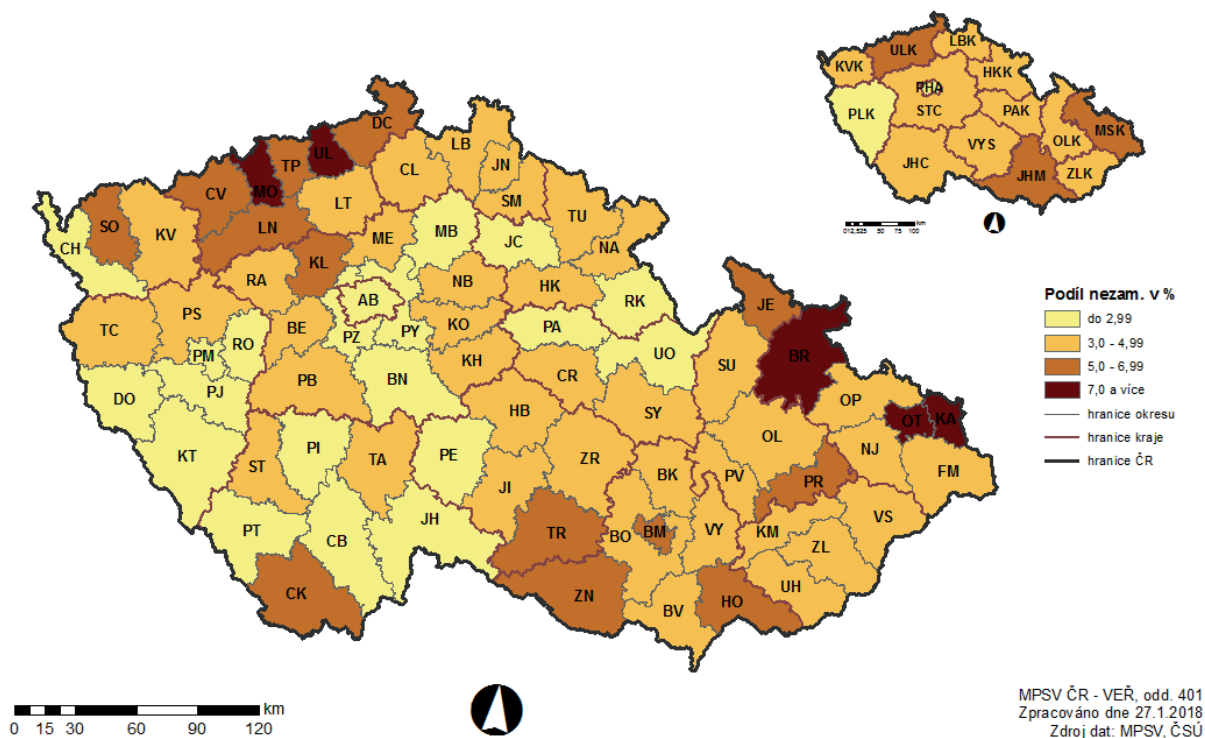
PODÍL NEZAMĚŠTNANÝCH NA OBYVATELSTVU

v okresech a krajích České republiky k 31. 12. 2017



PRŮMĚRNÝ PODÍL NEZAMĚŠTNANÝCH NA OBYVATELSTVU

v okresech a krajích České republiky v roce 2017



Setřídění okresů k 31. prosinci 2017
podle počtu evidovaných uchazečů o zaměstnání

pořadí	okres	evidování uchazečů o zaměstnání	pořadí	okres	dosažitelní uchazečů ve věku 15-64
1	Praha	21 787	1	Praha	19 827
2	Ostrava-město	15 944	2	Ostrava-město	14 538
3	Karviná	14 223	3	Karviná	13 531
4	Brno-město	13 296	4	Brno-město	12 134
5	Hodonín	6 576	5	Hodonín	6 335
6	Olomouc	6 367	6	Olomouc	5 907
7	Frydek-Místek	5 768	7	Most	5 445
8	Most	5 655	8	Frydek-Místek	5 297
9	Chomutov	5 294	9	Znojmo	4 989
10	Liberec	5 164	10	Chomutov	4 937
11	Opava	5 108	11	Kladno	4 823
12	Znojmo	5 023	12	Liberec	4 760
13	Ústí nad Labem	5 020	13	Opava	4 710
14	Děčín	5 009	14	Brno-venkov	4 655
15	Kladno	4 984	15	Přerov	4 636
16	Přerov	4 851	16	Děčín	4 617
17	Brno-venkov	4 691	17	Ústí nad Labem	4 539
18	Bruntál	4 602	18	Bruntál	4 252
19	Vsetín	4 067	19	Vsetín	3 835
20	Nový Jičín	3 842	20	Třebíč	3 564
21	Šumperk	3 811	21	Šumperk	3 556
22	Teplice	3 772	22	Nový Jičín	3 537
23	Zlín	3 755	23	Žďár nad Sázavou	3 447
24	Hradec Králové	3 662	24	Zlín	3 416
25	Třebíč	3 648	25	Teplice	3 355
26	České Budějovice	3 527	26	Příbram	3 279
27	Žďár nad Sázavou	3 507	27	Břeclav	3 256
28	Litoměřice	3 397	28	Hradec Králové	3 170
29	Břeclav	3 380	29	Litoměřice	3 123
30	Louny	3 375	30	České Budějovice	3 122
31	Příbram	3 340	31	Uherské Hradiště	2 993
32	Mělník	3 182	32	Louny	2 925
33	Sokolov	3 143	33	Sokolov	2 895
34	Uherské Hradiště	3 128	34	Pardubice	2 828
35	Pardubice	3 094	35	Mělník	2 802
36	Kroměříž	3 090	36	Kroměříž	2 799
37	Plzeň-město	3 066	37	Kolín	2 765
38	Kolín	3 033	38	Tábor	2 725
39	Karlovy Vary	2 847	39	Plzeň-město	2 724
40	Tábor	2 803	40	Nymburk	2 629
41	Jihlava	2 737	41	Svitavy	2 597
42	Svitavy	2 671	42	Karlovy Vary	2 559
43	Nymburk	2 655	43	Jihlava	2 548
44	Náchod	2 520	44	Náchod	2 358
45	Blansko	2 508	45	Trutnov	2 290
46	Prostějov	2 503	46	Blansko	2 252
47	Trutnov	2 397	47	Jablonec nad Nisou	2 087
48	Jablonec nad Nisou	2 347	48	Ústí nad Orlicí	2 059
49	Česká Lípa	2 345	49	Kutná Hora	2 043
50	Chrudim	2 201	50	Chrudim	2 001
51	Ústí nad Orlicí	2 186	51	Havlíčkův Brod	1 971
52	Český Krumlov	2 064	52	Český Krumlov	1 960
53	Kutná Hora	2 054	53	Prostějov	1 949
54	Havlíčkův Brod	2 025	54	Semily	1 941
55	Semily	2 005	55	Česká Lípa	1 927
56	Jeseník	1 987	56	Jeseník	1 830
57	Mladá Boleslav	1 924	57	Mladá Boleslav	1 808
58	Praha-západ	1 923	58	Beroun	1 768
59	Beroun	1 896	59	Vyškov	1 664
60	Vyškov	1 816	60	Praha-západ	1 662
61	Praha-východ	1 712	61	Klatovy	1 513
62	Klatovy	1 695	62	Praha-východ	1 495
63	Strakonice	1 664	63	Jindřichův Hradec	1 445
64	Jindřichův Hradec	1 631	64	Strakonice	1 437
65	Cheb	1 498	65	Plzeň-sever	1 433
66	Plzeň-sever	1 476	66	Cheb	1 305
67	Rakovník	1 336	67	Tachov	1 289
68	Tachov	1 336	68	Rakovník	1 248
69	Benešov	1 331	69	Benešov	1 223
70	Písek	1 279	70	Písek	1 112
71	Jičín	1 154	71	Jičín	1 074
72	Prachatice	1 144	72	Pelhřimov	1 039
73	Pelhřimov	1 075	73	Prachatice	1 011
74	Plzeň-jih	1 033	74	Domažlice	912
75	Domažlice	993	75	Plzeň-jih	887
76	Rokycany	918	76	Rokycany	865
77	Rychnov nad Kněžnou	750	77	Rychnov nad Kněžnou	690
	Celkem CR	280 620		Celkem CR	259 929

Setřídění okresů k 31. prosinci 2017
podle počtu evidovaných volných pracovních míst

pořadí	okres	počet volných pracovních míst
1	Praha	42 380
2	Pardubice	12 010
3	Praha-východ	7 133
4	Brno-město	6 336
5	Plzeň-město	6 288
6	Ostrava-město	5 355
7	Liberec	4 702
8	Brno-venkov	4 632
9	Mladá Boleslav	4 446
10	Ústí nad Orlicí	3 954
11	České Budějovice	3 696
12	Olomouc	3 481
13	Plzeň-jih	3 263
14	Karlovy Vary	3 184
15	Beroun	3 085
16	Český Krumlov	2 899
17	Tachov	2 877
18	Praha-západ	2 861
19	Hradec Králové	2 733
20	Zlín	2 482
21	Cheb	2 423
22	Nymburk	2 416
23	Nový Jičín	2 403
24	Teplice	2 258
25	Chrudim	2 237
26	Rokycany	2 230
27	Vsetín	2 221
28	Uherské Hradiště	2 215
29	Frýdek-Místek	2 155
30	Chomutov	2 146
31	Plzeň-sever	2 121
32	Kolín	2 032
33	Jihlava	1 855
34	Klatovy	1 811
35	Pelhřimov	1 807
36	Domažlice	1 806
37	Tábor	1 778
38	Příbram	1 755
39	Svitavy	1 752

pořadí	okres	počet volných pracovních míst
40	Mělník	1 748
41	Karviná	1 695
42	Šumperk	1 683
43	Kladno	1 651
44	Trutnov	1 639
45	Náchod	1 628
46	Prachatice	1 627
47	Přerov	1 610
48	Prostějov	1 602
49	Louny	1 597
50	Semily	1 588
51	Rychnov nad Kněžnou	1 529
52	Písek	1 522
53	Litoměřice	1 490
54	Třebíč	1 433
55	Česká Lípa	1 420
56	Havlíčkův Brod	1 387
57	Hodonín	1 364
58	Břeclav	1 336
59	Opava	1 297
60	Děčín	1 296
61	Jičín	1 287
62	Benešov	1 283
63	Jindřichův Hradec	1 186
64	Kutná Hora	1 183
65	Vyškov	1 164
66	Most	1 134
67	Strakonice	1 125
68	Blansko	1 077
69	Bruntál	1 068
70	Kroměříž	1 057
71	Žďár nad Sázavou	993
72	Jablonec nad Nisou	964
73	Znojmo	917
74	Sokolov	896
75	Ústí nad Labem	887
76	Rakovník	728
77	Jeseník	320
	Celkem ČR	216 629

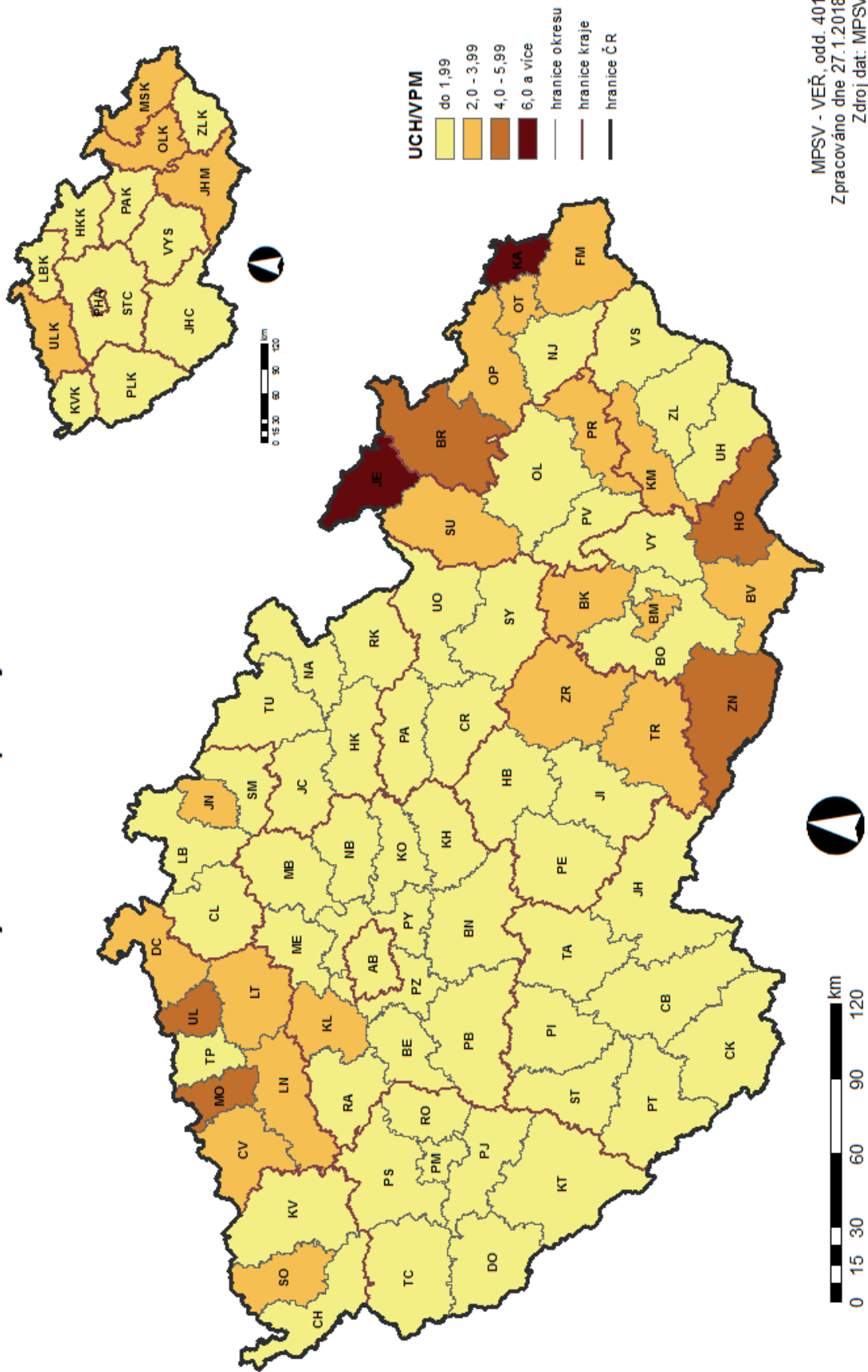
Setřídění okresů k 31. prosinci 2017
podle počtu uchazečů o zaměstnání na 1 volné pracovní místo

pořadí	okres	počet uchazečů na 1 VPM
1	Karviná	8,4
2	Jeseník	6,2
3	Ústí nad Labem	5,7
4	Znojmo	5,5
5	Most	5,0
6	Hodonín	4,8
7	Bruntál	4,3
8	Opava	3,9
9	Děčín	3,9
10	Žďár nad Sázavou	3,5
11	Sokolov	3,5
12	Kladno	3,0
13	Přerov	3,0
14	Ostrava-město	3,0
15	Kroměříž	2,9
16	Frýdek-Místek	2,7
17	Třebíč	2,5
18	Břeclav	2,5
19	Chomutov	2,5
20	Jablonec nad Nisou	2,4
21	Blansko	2,3
22	Litoměřice	2,3
23	Šumperk	2,3
24	Louny	2,1
25	Brno-město	2,1
26	Příbram	1,9
27	Rakovník	1,8
28	Vsetín	1,8
29	Olomouc	1,8
30	Mělník	1,8
31	Kutná Hora	1,7
32	Teplice	1,7
33	Česká Lípa	1,7
34	Nový Jičín	1,6
35	Tábor	1,6
36	Prostějov	1,6
37	Vyškov	1,6
38	Náchod	1,5
39	Svitavy	1,5

pořadí	okres	počet uchazečů na 1 VPM
40	Zlín	1,5
41	Kolín	1,5
42	Strakonice	1,5
43	Jihlava	1,5
44	Trutnov	1,5
45	Havlíčkův Brod	1,5
46	Uherské Hradiště	1,4
47	Jindřichův Hradec	1,4
48	Hradec Králové	1,3
49	Semily	1,3
50	Nymburk	1,1
51	Liberec	1,1
52	Benešov	1,0
53	Brno-venkov	1,0
54	Chrudim	1,0
55	České Budějovice	1,0
56	Klatovy	0,9
57	Jičín	0,9
58	Karlovy Vary	0,9
59	Písek	0,8
60	Český Krumlov	0,7
61	Prachatice	0,7
62	Plzeň-sever	0,7
63	Praha-západ	0,7
64	Cheb	0,6
65	Beroun	0,6
66	Pelhřimov	0,6
67	Ústí nad Orlicí	0,6
68	Domažlice	0,5
69	Praha	0,5
70	Rychnov nad Kněžnou	0,5
71	Plzeň-město	0,5
72	Tachov	0,5
73	Mladá Boleslav	0,4
74	Rokycany	0,4
75	Plzeň-jih	0,3
76	Pardubice	0,3
77	Praha-východ	0,2
	Celkem ČR	1,3

POČET UCHAZEČŮ O ZAMĚŠTNÁNÍ NA 1 VOLNÉ PRACOVNÍ MÍSTO

v okresech a krajích České republiky k 31. 12. 2017



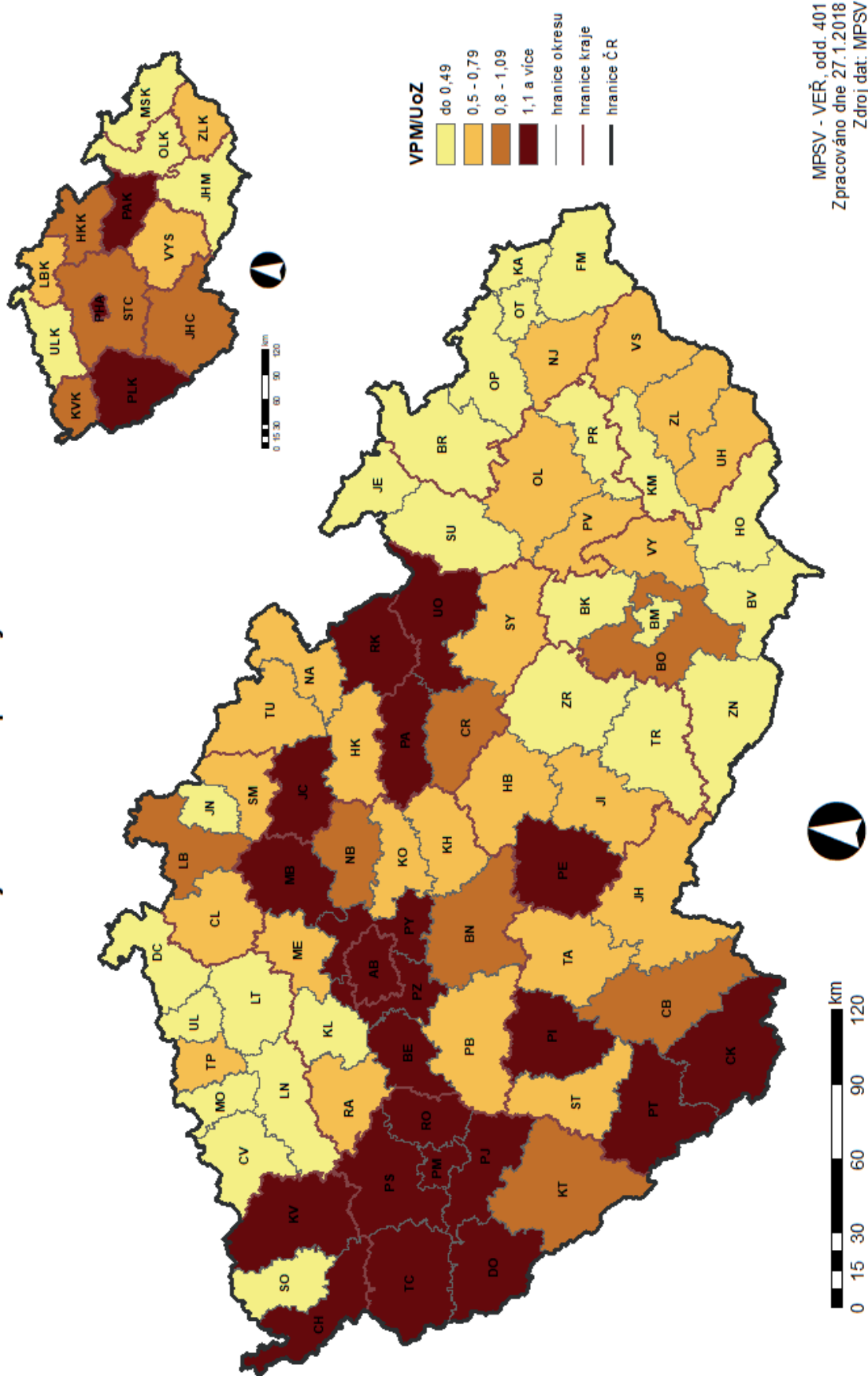
Setřídění okresů k 31. prosinci 2017
podle počtu volných pracovních míst na 1 uchazeče o zaměstnání

pořadí	okres	počet míst na 1 UoZ
1	Praha-východ	4,2
2	Pardubice	3,9
3	Plzeň-jih	3,2
4	Rokycany	2,4
5	Mladá Boleslav	2,3
6	Tachov	2,2
7	Plzeň-město	2,1
8	Rychnov nad Kněžnou	2,0
9	Praha	1,9
10	Domažlice	1,8
11	Ústí nad Orlicí	1,8
12	Pelhřimov	1,7
13	Beroun	1,6
14	Cheb	1,6
15	Praha-západ	1,5
16	Plzeň-sever	1,4
17	Prachatice	1,4
18	Český Krumlov	1,4
19	Písek	1,2
20	Karlovy Vary	1,1
21	Jičín	1,1
22	Klatovy	1,1
23	České Budějovice	1,0
24	Chrudim	1,0
25	Brno-venkov	1,0
26	Benešov	1,0
27	Liberec	0,9
28	Nymburk	0,9
29	Semily	0,8
30	Hradec Králové	0,7
31	Jindřichův Hradec	0,7
32	Uherské Hradiště	0,7
33	Havlíčkův Brod	0,7
34	Trutnov	0,7
35	Jihlava	0,7
36	Strakonice	0,7
37	Kolín	0,7
38	Zlín	0,7
39	Svitavy	0,7

pořadí	okres	počet míst na 1 UoZ
40	Náchod	0,6
41	Vyškov	0,6
42	Prostějov	0,6
43	Tábor	0,6
44	Nový Jičín	0,6
45	Česká Lípa	0,6
46	Teplice	0,6
47	Kutná Hora	0,6
48	Mělník	0,5
49	Olomouc	0,5
50	Vsetín	0,5
51	Rakovník	0,5
52	Příbram	0,5
53	Brno-město	0,5
54	Louny	0,5
55	Šumperk	0,4
56	Litoměřice	0,4
57	Blansko	0,4
58	Jablonec nad Nisou	0,4
59	Chomutov	0,4
60	Břeclav	0,4
61	Třebíč	0,4
62	Frýdek-Místek	0,4
63	Kroměříž	0,3
64	Ostrava-město	0,3
65	Přerov	0,3
66	Kladno	0,3
67	Sokolov	0,3
68	Žďár nad Sázavou	0,3
69	Děčín	0,3
70	Opava	0,3
71	Bruntál	0,2
72	Hodonín	0,2
73	Most	0,2
74	Znojmo	0,2
75	Ústí nad Labem	0,2
76	Jeseník	0,2
77	Karviná	0,1
	Celkem ČR	0,8

POČET VOLNÝCH PRACOVNÍCH MÍST NA 1 UCHAZEČE O ZAMĚŠTNÁNÍ

v okresech a krajích České republiky k 31. 12. 2017



Regionální statistika

trhu práce v ČR v roce 2017

Regionální statistika trhu práce v České republice

V kapitole „Regionální statistika trhu práce v ČR“ je zmapován vývoj na trhu práce a využití nástrojů aktivní politiky zaměstnanosti v roce 2017.

Regionální rozdíly, jež jsou pro nezaměstnanost v České republice charakteristické, jsou vyjádřeny základními údaji za celou republiku, jednotlivé okresy, kraje a oblasti.

Vývoj na trhu práce v roce 2017

V grafu „**Evidování uchazeči o zaměstnání a volná pracovní místa**“ je vyjádřen v absolutních hodnotách vztah mezi nabídkou a poptávkou na trhu práce (tj. vztah mezi evidovanými uchazeči o zaměstnání a počtem volných pracovních míst) v roce 2017. Počet uchazečů o zaměstnání se v polovině roku snížil na 297 439 a byl o 86 889 nižší než v červnu 2016. Meziroční rozdíly se ve 2. pololetí zvýšily. Na konci prosince činil počet uchazečů o zaměstnání 280 620 a meziroční pokles představoval 100 753.

V jednotlivých okresech byly vykázány velké rozdíly v absolutním počtu uchazečů o zaměstnání. Nejvíce neumístěných uchazečů o zaměstnání k 31. 12. 2017 evidovaly pracoviště ÚP ČR v hl. m. Praze (21 789), v okresech Ostrava-město (15 944), Karviná (14 223) a Brno-město (13 296). Naopak, méně než 3 000 uchazečů o zaměstnání registrovalo 39 okresů, nejméně Rychnov nad Kněžnou (750), Rokycany (918) a Domažlice (993).

Výrazné meziokresní rozdíly byly i v podílu nezaměstnaných osob. Ke konci roku dosáhl podíl nezaměstnaných osob 3,8 %. Nejnižší podíl vykazovaly okresy Praha-východ (1,3 %), Rychnov nad Kněžnou (1,4 %) a Praha-západ (1,8 %). Naopak podíl stejný nebo vyšší než republikový průměr vykazovalo 36 okresů, nejvyšší byl v okresech Karviná (8,1 %), Most (7,3 %), Jeseník (7,2 %), Bruntál (7,0 %), Ostrava-město (6,9 %), Znojmo (6,7 %) a Hodonín (6,2 %).

Nabídka nahlášených volných pracovních míst (VPM) byla ve všech měsících výrazně vyšší než v odpovídajících měsících roku 2016. K 31. prosinci 2017 úřady práce evidovaly celkem 216 629 VPM. V hl. m. Praze jich bylo k dispozici 42 380, více než 5 000 volných míst bylo ještě v okresech Pardubice (12 010), Praha-východ (7 133), Brno-město (6 336), Plzeň-město (6 288) a Ostrava-město (5 355 míst). V dalších okresech byla nabídka menší, méně než 500 míst bylo nabízeno pouze v okrese Jeseník (320). Na jedno volné pracovní místo připadalo na konci roku v průměru 1,3 uchazečů, z toho nejvíce v okresech Karviná (8,4), Jeseník (6,2), Ústí nad Labem (5,7), Znojmo (5,5) a Most (5,0).

Graf „**Nově hlášení a vyřazení uchazeči**“ charakterizuje nejlépe pohyb na trhu práce v jednotlivých měsících roku 2017. Na všech pracovištích ÚP ČR bylo nově evidováno 500 184 uchazečů o zaměstnání (během 1. pololetí 250 755 a ve 2. pololetí 249 429 uchazečů o zaměstnání). Po celý rok byl registrován velký pohyb na trhu práce. Nejvíce nových uchazečů o zaměstnání (61 317) registroval ÚP ČR v lednu, následoval měsíc září (45 966) a prosinec (45 278). Z regionálního pohledu bylo nejvíce nově hlášených uchazečů o zaměstnání zrna-

menáno v hl. m. Praze (42 562), v okresech Ostrava-město (19 928) a Brno-město (18 012), v kraji Moravskoslezském (69 729), Jihomoravském (58 529) a Středočeském (55 860). Naopak nejméně nových uchazečů o zaměstnání bylo zaevidováno na pracovištích ÚP ČR v okresech Rokycany (1 884), Plzeň-jih (2 270), Rychnov nad Kněžnou (2 273) a Domažlice (2 328).

Z evidence ÚP během roku 2017 odešlo 600 937 uchazečů o zaměstnání (v průběhu 1. pololetí 334 689 a v průběhu 2. pololetí 266 248 uchazečů o zaměstnání). Z toho počtu bylo 387 820 prokazatelně umístěno do zaměstnání. Z regionálního hlediska odešlo z evidence nejvíce uchazečů o zaměstnání v hl. m. Praha (50 954), v okresech Ostrava-město (24 480) a Brno-město (22 232), v Moravskoslezském (84 278), Jihomoravském (70 271) a Středočeském kraji (65 456). V grafu za jednotlivé regiony je vyjádřen vztah mezi nově hlášenými uchazeči o zaměstnání na úřadech práce a uchazeči s ukončenou evidencí nebo vyřazenými během roku 2017.

Struktura nezaměstnanosti v roce 2017

Struktura nezaměstnanosti je v ročence popsána z hlediska věku, délky nezaměstnanosti a kvalifikační (vzdělanostní) struktury uchazečů o zaměstnání ke konci jednotlivých čtvrtletí roku 2017. Nabídku na trhu práce z hlediska kvalifikační (vzdělanostní) struktury nezaměstnaných lze srovnat s poptávkou (volná pracovní místa), jež jsou též členěna podle kvalifikace (požadavku na vzdělání ze strany zaměstnavatele). Ze statistických podkladů je patrný nesoulad mezi strukturou nabídky a poptávkou v jednotlivých okresech.

Podíl **dlouhodobě nezaměstnaných uchazečů** o zaměstnání je vyšší v regionech s nadprůměrnou nezaměstnaností. Nejvyšší podíl uchazečů o zaměstnání evidovaných déle než 1 rok byl k 31. 12. 2017 v okresech Karviná (50,9 %), Ostrava-město (48,7 %), Kladno (47,5 %), Most (46,0 %) a Chomutov (45,7 %). Nejvíce je dlouhodobou nezaměstnaností postižen Moravskoslezský (42,7 %) a Ústecký kraj (40,7 %). Naopak nejnižší podíl těchto uchazečů o zaměstnání mají v regionech s nižší nezaměstnaností, a to v okresech Písek (12,4 %), Pelhřimov (13,7 %), Rychnov nad Kněžnou (14,3 %) a Benešov (14,7 %), a v Pardubickém (21,2 %) a Středočeském kraji (22,1 %). Průměrná hodnota tohoto ukazatele za ČR dosáhla 33,7 %.

Z hlediska **věkové struktury** poklesly absolutní počty uchazečů o zaměstnání ve všech pětiletých skupinách do 65 let, nejvíce ve skupině 35-39 let a 40-44 let. Podíl na celkové nezaměstnanosti poklesl ve věkových kohortách od 20 do 44 let, vzrostl ve věku 50 a více let (zejména ve věku 60-64 let), nezměnil se pouze u uchazečů o zaměstnání ve věku 15-19 let a 45-49 let.

Počet uchazečů o zaměstnání **ve věku 50 let a více** meziročně poklesl (o 25,0 tis.), ale jejich podíl na celkovém počtu uchazečů o zaměstnání k 31. 12. 2017 vzrostl z 33,4 % na 36,5 % (z nich 66,1 % je starších 55 let). Nejvyšší podíl těchto uchazečů o zaměstnání byl zaznamenán v okresech Tachov (45,4 %), Mladá Boleslav (44,9 %), Nový Jičín (44,3 %), Havlíčkův Brod

(43,5 %) a Rychnov nad Kněžnou (43,1 %), naopak nejnižší v okresech Jablonec nad Nisou (30,5 %), Brno-město (31,4 %), Praha-východ (31,5 %) a Praha-západ (31,8 %). Z krajského pohledu je zastoupení osob 50 let a více nejvyšší v Moravskoslezském (39,6 %) ve Zlínském (38,9 %), Plzeňském (38,6 %) a Olomouckém kraji (38,5 %). Důvodem nezaměstnanosti této věkové skupiny je zejména ztráta zaměstnání v období, kdy ještě nesplňují podmínky pro přiznání starobního důchodu, ale většina zaměstnavatelů již o ně nemá zájem z důvodů nízké přizpůsobivosti změnám na trhu práce.

Výrazný meziroční pokles byl zaznamenán u počtu uchazečů o zaměstnání ve věkové skupině **do 25 let**, i jejího podílu na celkovém počtu uchazečů o zaměstnání. K 31. 12. 2017 se podílela tato věková kategorie na celkové nezaměstnanosti 11,2 %. Nejvyšší podíl těchto uchazečů o zaměstnání byl v okresech Jablonec nad Nisou (14,3 %), Nymburk a České Budějovice (shodně 13,8 %) a Litoměřice (13,7 %), naopak nejmenší v okresech Prostějov (8,2 %), hl. m. Praha (8,6 %) a Písek (8,8 %). Nejvíce mladých uchazečů o zaměstnání je v Královéhradeckém (12,9 %), Libereckém (12,8 %), Ústeckém (12,7 %) a Pardubickém kraji (12,5 %).

Graf **«Struktura nezaměstnaných podle vzdělání»** znázorňuje strukturu evidovaných uchazečů o zaměstnání podle kategorií vzdělání k 31. 12. 2017. Ve struktuře evidovaných uchazečů o zaměstnání na konci 4. čtvrtletí převažovali **vyučení** (36,3 %) a uchazeči o zaměstnání **se základním vzděláním** (vč. neukončeného) (30,6 %). Problémem především v okresech s nadprůměrnou mírou nezaměstnanosti je vysoký podíl uchazečů o zaměstnání se základním vzděláním. Nejvyšší podíl této skupiny uchazečů byl v okrese Sokolov (58,9 %), Ústí nad Labem (53,6 %), Most (51,4 %) a Chomutov (50,7 %), nejnižší v okresech Žďár nad Sázavou (14,8 %), Praha-východ (15,5 %) a Zlín (17,0 %). Z pohledu krajů je na tom nejhůře Karlovarský (53,1 %) a Ústecký kraj (47,8 %). Obecně na trhu práce nadále platí klesající možnost uplatnění uchazečů o zaměstnání s nízkým stupněm vzdělání a naopak rostoucí předpoklady uplatnění se pro uchazeče o zaměstnání s vyšším stupněm vzdělání.

V grafu **«Struktura volných míst podle vzdělání»** je znázorněn poměr v nabídce volných míst podle jednotlivých typů vzdělání k 31. 12. 2017. Nejvyšší nabídka volných pracovních míst na konci 4. čtvrtletí byla pro uchazeče o zaměstnání se základním vzděláním (vč. neukončeného) (57,2 %) a pro vyučené (21,0 %).

Aktivní politika zaměstnanosti v roce 2017

Nástroje aktivní politiky zaměstnanosti (APZ) realizované Úřadem práce ČR (dále jen „ÚP ČR“) přispívají ke snižování nezaměstnanosti nebo zvýšení zaměstnanosti v regionech, zejména problémových skupin uchazečů o zaměstnání.

Cílem programu **veřejně prospěšných prací (VPP)** je zachování pracovní aktivity uchazečů o zaměstnání před nalezením trvalého zaměstnání. Jednalo se především o organizování prací pro nekvalifikované a problémové uchazeče. VPP jako nové pracovní příležitosti byly vytvářeny především pro obtížně umístitelné a dlouhodobě nezaměstnané uchazeče o zaměstnání evi-

dované ÚP ČR, zejména s nižším vzděláním. Jedná se především o úklidové a pomocné práce a dále také pečovatelské a ošetrovatelské činnosti v charitativní a sociální oblasti.

Veřejně prospěšné práce nejvíce využíval v roce 2017 okres **Písek**, podíl osob zařazených na VPP z celkového počtu osob zařazených na nástroje APZ zde činil 69,0 %. Vysoký podíl osob zařazených na VPP byl dále zaznamenán v okresech Prachatice (66,1 %) a Rychnov nad Kněžnou (60,1 %). Celorepublikový podíl činil 32,1 %.

U **společensky účelných pracovních míst (SÚPM)** se jednalo zpravidla o vytvoření nového pracovního místa, včetně zahájení samostatně výdělečné činnosti (SVČ) uchazečem, které umožnilo trvalé nebo alespoň dlouhodobější zaměstnání pro uchazeče, kterým nelze zajistit jiným způsobem pracovní uplatnění. Pomocí SÚPM vznikla řada nových pracovních příležitostí, a to zejména pro uchazeče, kteří jsou v evidenci ÚP ČR déle než 5 měsíců, a uchazeče do 30 let věku.

Vysoký podíl osob zařazených na SÚPM, včetně SVČ, vykazaly okresy **Olomouc** (48,3 %), Most (47,9 %) a Děčín (46,8 %). Celorepublikový průměr v roce 2017 činil 29,1 %.

V rámci **chráněných pracovních míst (CHPM) a CHPM – SVČ**, jsou zaměstnávány osoby se zdravotním postižením, kterým je vzhledem k jejich podstatně obtížnější možnosti uplatnění se na trhu práce věnována zvýšená pozornost.

Příspěvek na **zřízení chráněného pracovního místa, včetně CHPM – SVČ**, patří k méně využívaným nástrojům APZ. V celé ČR podíl osob umístěných na tento nástroj APZ na celkovém počtu osob podpořených v rámci všech nástrojů APZ v roce 2017 činil 2,0 %.

Zaměstnávání osob se ZP je dále podporováno uplatňováním nástroje **příspěvek na provoz CHPM a CHPM – SVČ**, který je poskytován ÚP ČR na částečnou úhradu provozních nákladů na chráněné pracovní místo obsazené osobou se zdravotním postižením. V roce 2017 činil podíl takto podpořených osob na celkovém počtu osob zařazených na nástroje APZ v ČR 0,2 %.

Podle § 78 zákona č. 435/2004 Sb., o zaměstnanosti, vzniká nárok na příspěvek zaměstnavatelům, kteří zaměstnávají zaměstnance se zdravotním postižením na CHPM. Za tímto účelem dochází k **vymezování CHPM**. Z celkového počtu vymezených CHPM v ČR v roce 2017 (8 251 míst) bylo nejvíce CHPM vymezeno v Praze a Chrudimi.

Rekvalifikace, vč. zvolených rekvalifikací, jsou s ohledem na počet osob druhým nejvyužívanějším nástrojem APZ (30,4 % v ČR). Rekvalifikace se svým zaměřením, obdobně jako v uplynulých letech, přizpůsobovaly požadavkům trhu práce a struktuře volných pracovních míst. Využívaly se nejen pro získání nové nebo rozšíření stávající kvalifikace, ale také k jejímu zvýšení a prohloubení, včetně udržování a obnovování. S ohledem na požadavky zaměstnavatelů byly přednostně podporovány rekvalifikace s praktickou částí výuky a rekvalifikace směřující ke konkrétnímu pracovnímu uplatnění. Tento nástroj slouží k řešení strukturální nerovnováhy na trhu práce mezi nabídkou a poptávkou po pracovní síle.

Nejvyšší podíl osob zařazených na **rekvalifikace** (bez zvolené rekvalifikace) byl zaznamenán v okresech České **Budějovice** (53,2 %) a Ostrava-město (43,8 %). V ČR tento podíl činil 19,2 %.

Zvolené rekvalifikace v porovnání s ostatními nástroji APZ nejvíce využívala **Praha** (51,8 %) a Praha-východ (35,3 %). Celorepublikový podíl činil 11,2 %.

Ostatní nástroje APZ (překlenovací příspěvek, příspěvek na zapracování, příspěvek dojížděku a příspěvek na přestěhování) v roce 2017 tvořily 5,2 % na celkovém počtu osob zařazených v rámci APZ.

V části **Vývoj v oblasti APZ** v roce **2017** je uveden vývoj v jednotlivých měsících roku 2017 v oblasti APZ, a to počet vytvořených míst a umístěných uchazečů, popř. počet zaměstnanců, resp. osob SVČ, **s příspěvkem, ke konci daného měsíce**, a počty nově vytvořených míst a přírůstek uchazečů, resp. zaměstnanců/OSVČ, na APZ **celkem od počátku roku** (tj. v průběhu roku).

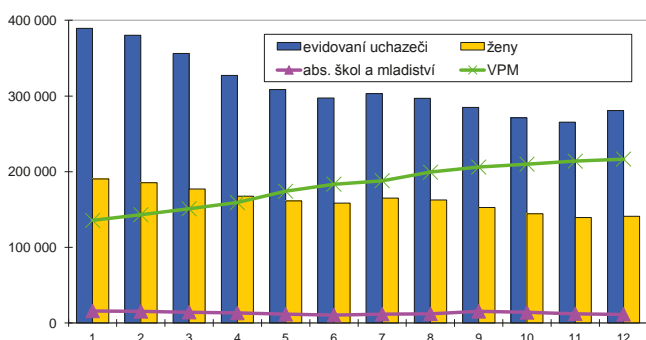
Graf „Počet osob podpořených v rámci APZ“ ukazuje využívání jednotlivých nástrojů APZ v roce 2017.

Celkem ČR

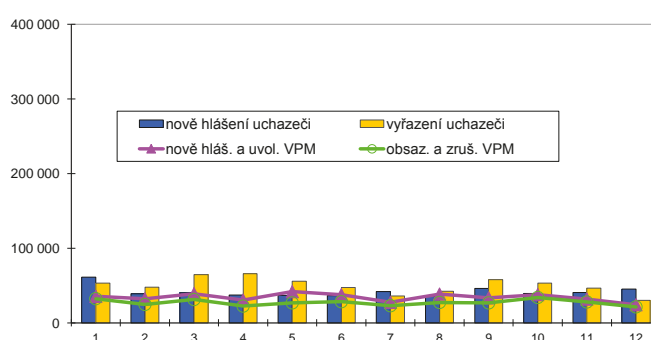
Vývoj na trhu práce v roce 2017

měsíc	Evidování uchazeči o zaměstnání (UoZ) na konci sled.měs.					Počet osob pobírajících podporu	Podíl nezaměst. osob v %	Nově hlášené uchazeči	Vyřazení uchazeči	Nově hlášená a uvolněná VPM	Obsazená a zrušená VPM	Volná prac. místa (VPM) celkem	Počet uchazečů na 1 VPM
	celkem	dosažitelní 15-64 let	ženy	abs. škol a mladiství	osoby se ZP								
1	389 416	367 168	190 443	15 909	54 975	116 278	5,3	61 317	53 274	35 434	32 394	135 536	2,9
2	380 208	356 821	185 390	15 352	54 710	113 332	5,1	38 746	47 954	32 231	24 669	143 098	2,7
3	356 112	332 098	176 976	14 332	53 473	99 950	4,8	40 347	64 443	39 106	31 287	150 917	2,4
4	327 199	303 834	167 664	13 128	51 614	83 391	4,4	37 153	66 066	30 614	22 459	159 072	2,1
5	308 521	284 866	161 306	11 502	50 365	78 129	4,1	36 887	55 565	41 773	26 802	174 043	1,8
6	297 439	274 499	158 327	10 509	49 337	75 373	4,0	36 305	47 387	37 797	28 340	183 500	1,6
7	303 074	281 236	164 930	11 664	49 321	82 286	4,1	41 769	36 134	27 505	22 939	188 066	1,6
8	296 826	274 825	162 468	12 107	48 625	82 612	4,0	36 088	42 336	38 572	27 365	199 273	1,5
9	284 915	262 487	152 571	15 390	47 124	74 269	3,8	45 966	57 877	33 526	26 718	206 081	1,4
10	271 173	248 510	144 164	14 009	45 994	71 570	3,6	39 552	53 294	37 824	34 039	209 866	1,3
11	265 469	242 499	139 359	12 058	45 526	74 065	3,5	40 776	46 480	31 876	27 952	213 790	1,2
12	280 620	259 929	140 880	11 440	46 009	85 647	3,8	45 278	30 127	24 250	21 411	216 629	1,3

Evidování uchazeči a volná pracovní místa



Nově hlášení a vyřazení uchazeči



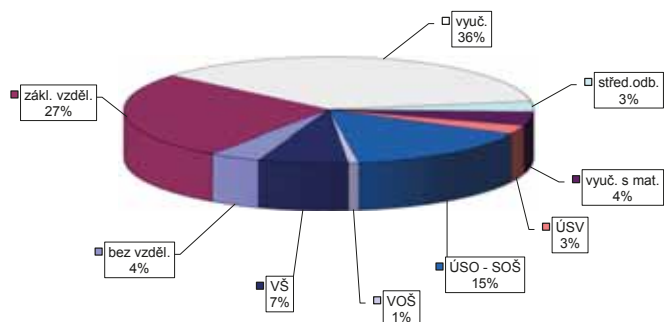
Struktura nezaměstnanosti v roce 2017

stav na konci čtvrtletí	Celkový počet evidovan. UoZ	Věková struktura nezaměstnaných				Délka nezaměstnanosti				
		do 19 let	20 - 34 let	35 - 49 let	nad 50 let	do 3 měsíců	3 - 6 měsíců	6 - 9 měsíců	9 - 12 měsíců	nad 12 měsíců
I.	356 112	10 707	99 455	121 636	124 314	101 810	67 394	33 563	21 135	132 210
II.	297 439	8 663	83 375	98 826	106 575	82 241	51 516	27 736	19 255	116 691
III.	284 915	12 561	80 929	90 796	100 629	87 513	45 734	28 370	16 719	106 579
IV.	280 620	9 265	75 650	93 450	102 255	98 900	46 254	24 281	16 673	94 512

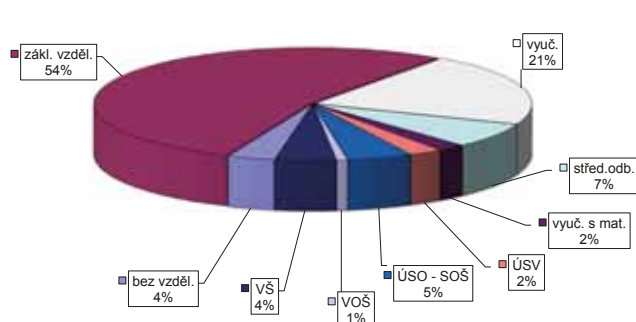
stav na konci čtvrtletí	Struktura nezaměstnaných podle vzdělání									
	UoZ celkem	bez vzděl.+ neúpl.zák.vz.	základní vzdělání	vyučení	střední bez maturity	vyučení s maturitou	ÚSV	ÚSO	vyšší odborné	bakal.+ VŠ
I.	356 112	11 484	98 061	130 937	11 482	14 952	10 083	52 619	2 658	23 836
II.	297 439	11 282	83 054	101 754	9 428	12 249	9 063	45 581	2 417	22 611
III.	284 915	11 198	77 474	96 093	8 908	12 393	8 141	45 382	2 732	22 594
IV.	280 620	11 323	74 630	101 876	8 906	11 990	7 543	42 167	2 286	19 899

stav na konci čtvrtletí	Struktura volných pracovních míst podle vzdělání									
	VPM celkem	bez vzděl.+ neúpl.zák.vz.	základní vzdělání	vyučení	střední bez maturity	vyučení s maturitou	ÚSV	ÚSO	vyšší odborné	bakal.+ VŠ
I.	150 917	4 886	68 644	40 738	10 712	4 088	3 878	9 187	1 394	7 390
II.	183 500	6 394	87 755	45 564	13 504	4 393	4 924	10 222	1 623	9 121
III.	206 081	6 897	104 627	48 039	15 072	4 740	5 299	10 603	1 686	9 118
IV.	216 629	7 621	116 276	45 462	15 480	4 449	5 381	10 446	1 728	9 786

Struktura UoZ podle vzdělání



Struktura VPM podle vzdělání



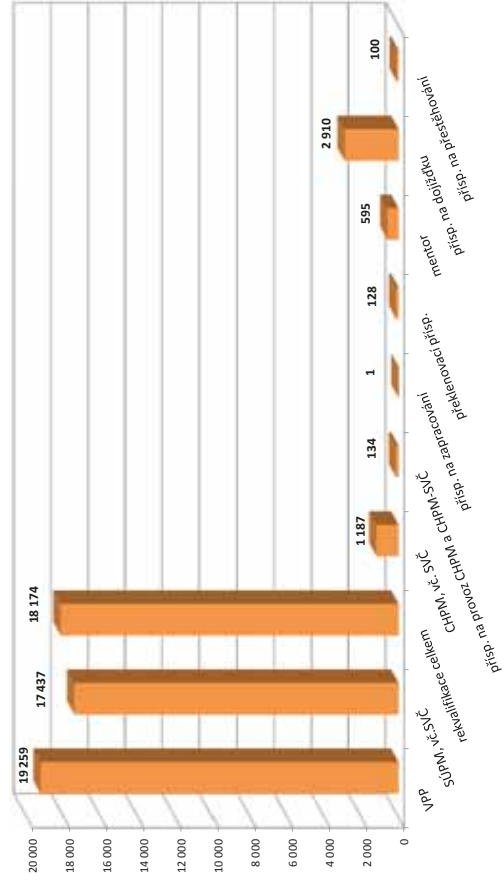
Vývoj v oblasti aktivní politiky zaměstnanosti v roce 2017 -

Celkem ČR

Měsíc	Veřejně prospěšné práce (VPP) ¹⁾			Společensky účelná pracovní místa (SÚPM), bez SVČ ^{1),2)}			Z loňho ESF RFP "Záruky pro mládež"			SÚPM - Samostatná výděl. činnost (SVČ)			Chráněná pracovní místa (CHPM) - zřízená, bez SVČ			CHPM - SVČ osob se ZP			Příspěvek na provoz CHPM a CHPM - SVČ OZP			CHPM vymezená ³⁾			Příspěvek na zapracování		
	umístění uchazečů			umístění uchazečů			umístění uchazečů			umístění uchazečů			umístění uchazečů			umístění uchazečů			zaměstnanci, OSVČ			vymezená místa			zaměstnanci		
	stav na konci sled.měs.	stav na konci sled.měs.	celkem od poč. roku	stav na konci sled.měs.	stav na konci sled.měs.	celkem od poč. roku	stav na konci sled.měs.	stav na konci sled.měs.	celkem od poč. roku	stav na konci sled.měs.	stav na konci sled.měs.	celkem od poč. roku	stav na konci sled.měs.	stav na konci sled.měs.	celkem od poč. roku	stav na konci sled.měs.	stav na konci sled.měs.	celkem od poč. roku	stav na konci sled.měs.	stav na konci sled.měs.	celkem od poč. roku	stav na konci sled.měs.	stav na konci sled.měs.	celkem od poč. roku	stav na konci sled.měs.	stav na konci sled.měs.	celkem od poč. roku
1	13 638	509	10 990	563	9 173	1 218	8 627	1 325	1 794	242	2 175	48	2 673	35	1 957	387	54	1	90	16	45 577	1 164	0	0	0	0	
2	12 388	1 571	9 610	1 196	8 818	2 619	8 137	2 571	2 034	513	2 215	182	2 658	101	1 955	443	55	2	157	84	45 782	1 640	0	0	0	0	
3	14 731	5 570	9 823	3 046	9 581	4 557	8 836	4 402	2 295	827	2 183	370	2 693	174	1 984	544	54	3	167	94	46 220	2 560	0	0	0	0	
4	16 347	9 713	12 114	7 517	10 067	6 264	9 410	6 171	2 446	1 060	2 114	519	2 635	202	1 950	597	55	4	171	99	46 535	3 210	0	0	0	0	
5	18 158	13 027	14 777	11 750	10 485	7 971	9 783	7 806	2 516	1 295	2 056	682	2 591	247	1 911	670	56	7	174	103	46 780	3 681	1	1	1	1	1
6	19 031	14 745	15 916	14 024	10 765	9 519	10 077	9 326	2 567	1 551	2 024	823	2 632	327	1 926	770	57	8	179	108	47 202	4 395	1	1	1	1	1
7	18 702	15 428	15 954	15 336	10 503	10 561	9 927	10 445	2 533	1 732	1 955	909	2 447	362	1 856	844	54	8	186	116	47 525	4 959	1	1	1	1	1
8	18 968	16 161	16 143	16 258	10 501	11 667	9 890	11 519	2 538	1 908	1 917	1 003	2 447	388	1 793	925	52	8	189	119	47 884	5 624	0	0	0	0	0
9	19 067	16 813	16 233	17 237	10 220	12 726	9 618	12 568	2 456	2 048	1 851	1 108	2 404	433	1 795	1 013	50	8	191	122	48 151	6 211	0	0	0	0	0
10	18 975	17 425	16 050	18 108	10 014	14 039	9 340	13 782	2 464	2 263	1 813	1 224	2 354	482	1 736	1 067	47	8	190	124	48 741	7 018	0	0	0	0	0
11	17 340	17 867	14 417	18 804	9 869	15 265	9 271	15 052	2 463	2 560	1 759	1 330	2 341	519	1 717	1 132	46	10	192	127	49 213	7 714	0	0	0	0	0
12	14 432	18 287	11 750	19 259	9 577	16 338	8 916	16 038	2 379	2 750	1 696	1 399	2 338	593	1 700	1 176	47	11	199	134	49 492	8 251	0	0	0	0	0

Měsíc	Překlenovací příspěvek			Zvolená rekvalifikace ¹⁾			Rekvalifikace ¹⁾			Mentor (ESF)			Příspěvek na dojízdku			Příspěvek na přestěhování		
	osoby SVČ			uchazeči			uchazeči			zaměstnanci			uchazeči			uchazeči		
	stav na konci sled.měs.	stav na konci sled.měs.	celkem od poč. roku	stav na konci sled.měs.	stav na konci sled.měs.	celkem od poč. roku	stav na konci sled.měs.	stav na konci sled.měs.	celkem od poč. roku	stav na konci sled.měs.	stav na konci sled.měs.	celkem od poč. roku	stav na konci sled.měs.	stav na konci sled.měs.	celkem od poč. roku	stav na konci sled.měs.	stav na konci sled.měs.	celkem od poč. roku
1	59	3	472	289	956	688	260	58	793	212	3	3	1 006	450	12	12	12	
2	65	17	709	907	1 443	2 026	278	107	1 006	450	12	12	1 227	736	18	18	18	
3	66	29	809	1 665	1 622	3 636	278	161	1 227	736	18	18	1 461	1 038	26	26	26	
4	70	45	693	2 280	1 467	4 844	246	188	1 697	1 373	30	31	1 853	1 621	36	39	39	
5	70	60	669	3 030	1 497	6 111	249	229	1 853	1 621	36	39	1 889	1 778	43	46	46	
6	70	69	356	3 572	608	6 853	250	275	1 889	1 778	43	46	1 961	1 999	49	57	57	
7	70	79	332	3 979	362	7 079	235	305	1 961	1 999	49	57	1 965	2 193	45	65	65	
8	66	88	272	4 294	530	7 520	222	344	1 965	2 193	45	65	2 056	2 512	51	76	76	
9	66	102	431	4 835	1 171	8 671	221	389	2 056	2 512	51	76	2 118	2 740	57	87	87	
10	65	116	696	5 590	1 440	10 058	252	456	2 118	2 740	57	87	2 125	2 910	58	100	100	
11	62	123	707	6 252	1 218	11 117	298	536	2 125	2 910	58	100						
12	52	128	355	6 696	470	11 478	321	595										

Počet osob podpořených v rámci APZ v roce 2017



¹⁾ vč. ESF

²⁾ vč. ESF - regionálního individuálního projektu (RIP) "Záruky pro mládež" a projektu "Práce na zkoušku"

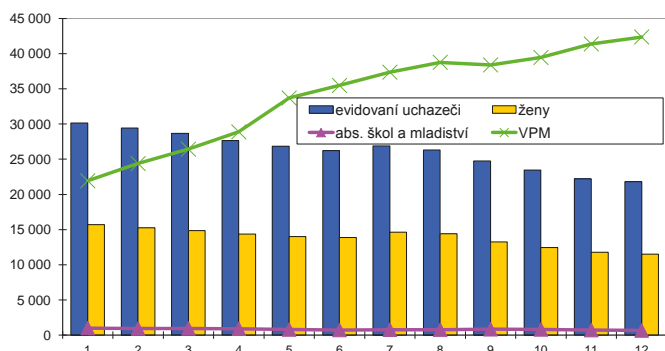
³⁾ jedná se o nové vytvořená místa, pouze o vymezená místa, kde jsou zaměstnaní OZP, pro účely získání příspěvku od ÚP ČR

Praha

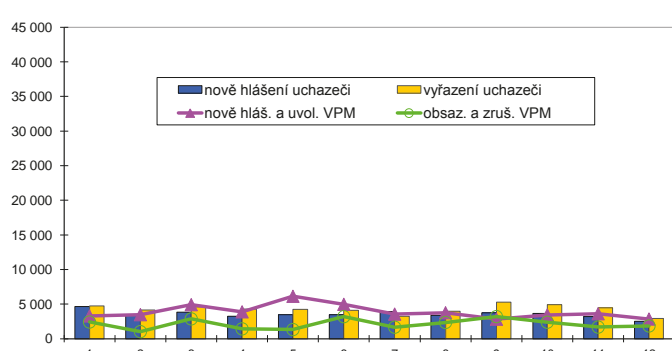
Vývoj na trhu práce v roce 2017

měsíc	Evidování uchazeči o zaměstnání (UoZ) na konci sled.měs.					Počet osob pobírajících podporu	Podíl nezaměst. osob v %	Nově hlášená uchazeči	Vyřazení uchazeči	Nově hlášená a uvolněná VPM	Obsazená a zrušená VPM	Volná prac. místa (VPM) celkem	Počet uchazečů na 1 VPM
	celkem	dosažitelní 15-64 let	ženy	abs. škol a mladiství	osoby se ZP								
1	30 128	28 184	15 714	997	2 727	7 500	3,3	4 667	4 718	3 287	2 410	21 931	1,4
2	29 423	27 475	15 266	934	2 720	7 349	3,3	3 463	4 168	3 469	1 021	24 379	1,2
3	28 670	26 725	14 846	944	2 681	7 162	3,2	3 851	4 604	4 916	2 864	26 431	1,1
4	27 662	25 717	14 359	901	2 642	6 897	3,0	3 264	4 272	3 879	1 422	28 888	1,0
5	26 863	24 855	14 014	793	2 572	7 070	2,9	3 461	4 260	6 130	1 319	33 699	0,8
6	26 208	24 260	13 887	721	2 507	7 006	2,9	3 453	4 108	4 970	3 186	35 483	0,7
7	26 878	24 956	14 620	762	2 526	7 771	2,9	3 915	3 245	3 552	1 661	37 374	0,7
8	26 299	24 404	14 395	777	2 438	7 936	2,9	3 368	3 947	3 748	2 347	38 775	0,7
9	24 767	22 898	13 241	824	2 374	7 126	2,7	3 755	5 287	2 820	3 192	38 403	0,6
10	23 471	21 551	12 447	801	2 308	6 790	2,5	3 630	4 926	3 437	2 379	39 461	0,6
11	22 194	20 224	11 751	706	2 235	6 599	2,4	3 199	4 476	3 600	1 680	41 381	0,5
12	21 787	19 827	11 493	653	2 169	6 377	2,3	2 536	2 943	2 841	1 842	42 380	0,5

Evidování uchazeči a volná pracovní místa



Nově hlášení a vyřazení uchazeči



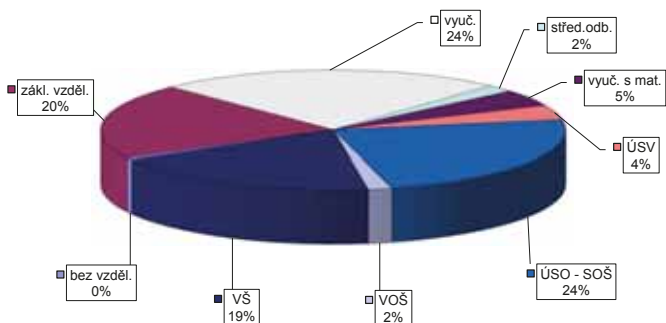
Struktura nezaměstnanosti v roce 2017

stav na konci čtvrtletí	Celkový počet evidovan. UoZ	Věková struktura nezaměstnaných				Délka nezaměstnanosti				
		do 19 let	20 - 34 let	35 - 49 let	nad 50 let	do 3 měsíců	3 - 6 měsíců	6 - 9 měsíců	9 - 12 měsíců	nad 12 měsíců
I.	28 670	559	8 668	10 490	8 953	8 966	4 892	3 156	1 904	9 752
II.	26 208	472	7 787	9 543	8 406	7 789	5 293	2 634	1 814	8 678
III.	24 767	531	7 321	9 045	7 870	7 902	4 746	2 850	1 497	7 772
IV.	21 787	459	6 324	7 919	7 085	6 803	4 501	2 340	1 569	6 574

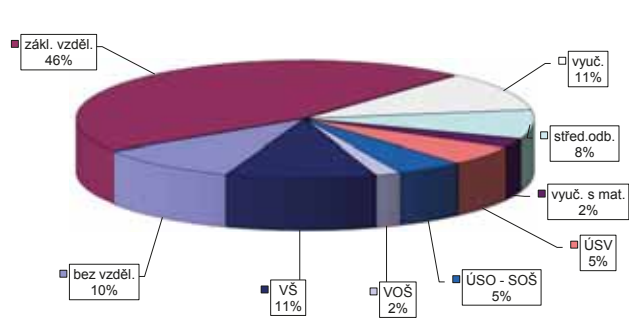
stav na konci čtvrtletí	Struktura nezaměstnaných podle vzdělání									
	UoZ celkem	bez vzděl. + neúpl. zák. vz.	základní. vzdělání	vyučení	střední bez maturity	vyučení s maturitou	ÚSV	ÚSO	vyšší odborné	bakal. + VŠ
I.	28 670	123	5 895	7 496	560	1 312	1 194	6 663	473	4 954
II.	26 208	139	5 301	6 668	497	1 194	1 112	6 030	446	4 821
III.	24 767	140	4 920	6 070	479	1 173	988	5 799	457	4 741
IV.	21 787	116	4 467	5 264	413	994	868	5 147	362	4 156

stav na konci čtvrtletí	Struktura volných pracovních míst podle vzdělání									
	VPM celkem	bez vzděl. + neúpl. zák. vz.	základní. vzdělání	vyučení	střední bez maturity	vyučení s maturitou	ÚSV	ÚSO	vyšší odborné	bakal. + VŠ
I.	26 431	3 380	9 591	3 673	2 251	862	1 343	1 591	569	3 171
II.	35 483	4 070	15 756	4 061	2 565	927	1 874	1 808	641	3 781
III.	38 403	4 324	16 902	4 403	2 971	1 002	2 066	1 973	678	4 084
IV.	42 380	4 287	19 483	4 656	3 348	1 056	2 283	2 010	768	4 489

Struktura UoZ podle vzdělání



Struktura VPM podle vzdělání

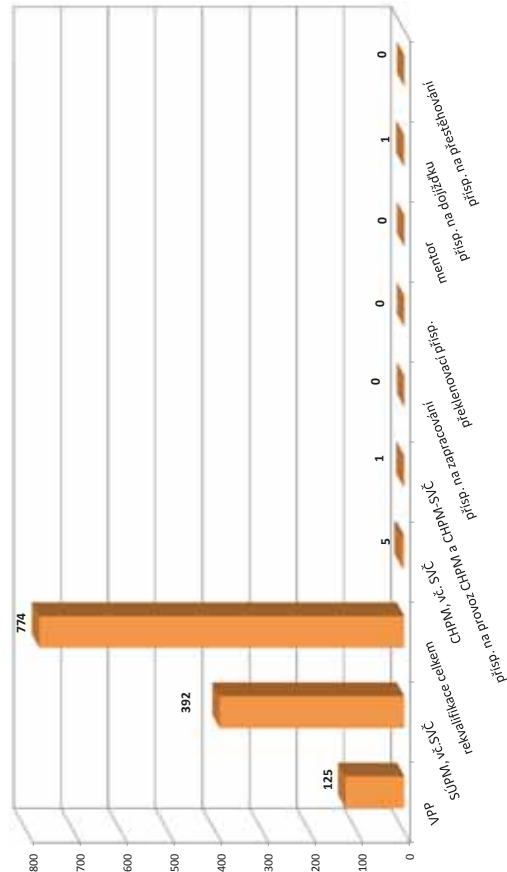


Vývoj v oblasti aktivní politiky zaměstnanosti v roce 2017 - Praha

Měsíc	Veřejně prospěšné práce (VPP) ¹⁾			Společensky účinná pracovní místa (SÚPM), bez SVČ ^{1),2)}			ESF FRP "Záruky pro mládež"			SÚPM - Samostatná výděl. činnost (SVČ)			Chráněná pracovní místa (CHPM) - zřízená, bez SVČ			CHPM - SVČ osob se ZP			Příspěvek na provoz CHPM a CHPM - SVČ OZP			CHPM vymezená ³⁾			Příspěvek na zapracování		
	umístění uchazečů			vytvořená místa			umístění uchazečů			umístění uchazečů			umístění uchazečů			umístění uchazečů			zaměstnanci, OSVČ			vymezená místa			zaměstnanci		
	stav na konci sled.měs.	stav na konci sled.měs.	celkem od poč. roku	stav na konci sled.měs.	stav na konci sled.měs.	celkem od poč. roku	stav na konci sled.měs.	stav na konci sled.měs.	celkem od poč. roku	stav na konci sled.měs.	stav na konci sled.měs.	celkem od poč. roku	stav na konci sled.měs.	stav na konci sled.měs.	celkem od poč. roku	stav na konci sled.měs.	stav na konci sled.měs.	celkem od poč. roku	stav na konci sled.měs.	stav na konci sled.měs.	celkem od poč. roku	stav na konci sled.měs.	stav na konci sled.měs.	celkem od poč. roku	stav na konci sled.měs.	stav na konci sled.měs.	celkem od poč. roku
1	130	16	88	12	370	22	351	57	0	110	2	140	0	10	0	6	0	0	0	0	0	0	0	0	0	0	
2	132	19	93	20	341	52	326	87	0	108	2	137	4	7	0	6	0	0	0	0	0	0	0	0	0	0	
3	136	30	93	30	314	110	300	145	0	108	6	142	9	7	0	7	0	1	1	1	1	1	1	1	1	1	
4	120	43	84	39	308	142	299	180	0	103	6	138	9	7	0	7	0	1	1	1	1	1	1	1	1	1	
5	127	54	88	51	321	194	294	214	0	100	9	121	11	6	0	7	0	1	1	1	1	1	1	1	1	1	
6	119	72	78	67	315	224	285	241	0	96	9	132	22	6	0	7	0	1	1	1	1	1	1	1	1	1	
7	116	72	78	75	294	244	264	260	0	89	9	132	22	6	0	7	0	1	1	1	1	1	1	1	1	1	
8	117	92	71	86	300	277	258	281	0	86	9	135	25	6	0	7	0	1	1	1	1	1	1	1	1	1	
9	125	107	69	96	294	308	248	308	0	84	11	120	25	6	0	7	0	1	1	1	1	1	1	1	1	1	
10	116	109	68	111	287	333	247	339	0	80	12	112	25	5	0	5	0	1	1	1	1	1	1	1	1	1	
11	111	111	67	122	272	355	234	361	0	75	15	112	25	5	0	5	0	1	1	1	1	1	1	1	1	1	
12	112	114	66	125	243	364	213	377	0	69	15	114	29	6	4	5	1	1	1	1	1	1	1	1	1	1	

Měsíc	Překlenovací příspěvek			Zvolená rekvalifikace ¹⁾			Rekvalifikace ¹⁾			Mentor (ESF)			Příspěvek na dojízdku			Příspěvek na přestěhování		
	osoby SVČ			uchazeči			uchazeči			zaměstnanci			uchazeči			uchazeči		
	stav na konci sled.měs.	stav na konci sled.měs.	celkem od poč. roku	stav na konci sled.měs.	stav na konci sled.měs.	celkem od poč. roku	stav na konci sled.měs.	stav na konci sled.měs.	celkem od poč. roku	stav na konci sled.měs.	stav na konci sled.měs.	celkem od poč. roku	stav na konci sled.měs.	stav na konci sled.měs.	celkem od poč. roku	stav na konci sled.měs.	stav na konci sled.měs.	celkem od poč. roku
1	0	0	54	6	6	2	0	0	0	0	0	0	0	0	0	0	0	0
2	0	0	107	13	14	14	0	0	0	0	0	0	0	0	0	0	0	0
3	0	0	87	15	18	18	0	0	0	0	0	0	0	0	0	0	0	0
4	0	0	85	243	19	34	0	0	0	0	0	0	0	0	0	0	0	0
5	0	0	72	311	17	36	0	0	0	0	0	0	0	0	0	0	0	0
6	0	0	49	386	0	36	0	0	0	0	0	0	0	0	0	0	0	0
7	0	0	42	418	19	55	0	0	0	0	0	0	0	0	0	0	0	0
8	0	0	30	457	18	55	0	0	0	0	0	0	0	0	0	0	0	0
9	0	0	42	507	23	82	0	0	0	0	0	0	0	0	0	0	0	0
10	0	0	64	572	21	84	0	0	0	0	0	0	0	0	0	0	0	0
11	0	0	64	611	2	85	0	0	0	0	0	0	0	0	0	0	0	0
12	0	0	35	672	16	102	0	0	0	0	0	0	0	0	0	0	0	0

Počet osob podpořených v rámci APZ v roce 2017



¹⁾ vč. ESF

²⁾ vč. ESF - regionálního individuálního projektu (RIP) "Záruky pro mládež" a projektu "Práce na zkoušku"

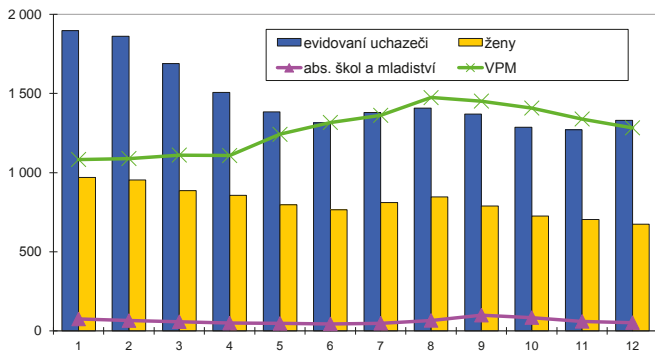
³⁾ jedná se o nové vytvořená místa, pouze o vymezená místa, kde jsou zaměstnaní OZP, pro účely získání příspěvku od ÚP ČR

Benešov

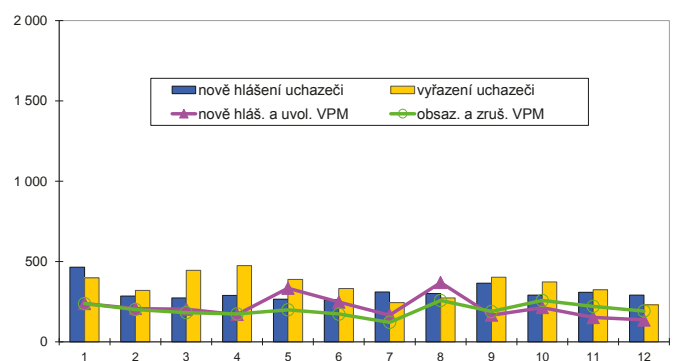
Vývoj na trhu práce v roce 2017

měsíc	Evidování uchazeči o zaměstnání (UoZ) na konci sled.měs.					Počet osob pobírajících podporu	Podíl nezaměst. osob v %	Nově hlášená uchazeči	Vyřazení uchazeči	Nově hlášená a uvolněná VPM	Obsazená a zrušená VPM	Volná prac. místa (VPM) celkem	Počet uchazečů na 1 VPM
	celkem	dosažitelní 15-64 let	ženy	abs. škol a mladiství	osoby se ZP								
1	1 897	1 808	970	75	281	883	2,9	465	397	238	237	1 083	1,8
2	1 862	1 773	953	65	289	877	2,8	285	320	207	201	1 089	1,7
3	1 690	1 600	886	58	275	759	2,6	273	445	203	181	1 111	1,5
4	1 506	1 408	856	49	266	642	2,2	289	473	170	173	1 108	1,4
5	1 384	1 280	797	47	257	603	2,0	265	387	333	199	1 242	1,1
6	1 314	1 208	765	44	251	593	1,9	261	331	247	172	1 317	1,0
7	1 380	1 269	810	48	250	616	2,0	310	244	166	121	1 362	1,0
8	1 407	1 292	846	66	238	639	2,1	300	273	369	257	1 474	1,0
9	1 369	1 248	789	99	234	567	2,0	364	402	166	188	1 452	0,9
10	1 286	1 165	726	84	233	531	1,9	290	373	213	257	1 408	0,9
11	1 270	1 153	703	60	228	547	1,8	308	324	151	220	1 339	0,9
12	1 331	1 223	674	52	227	620	2,0	291	230	135	191	1 283	1,0

Evidování uchazeči a volná pracovní místa



Nově hlášení a vyřazení uchazeči



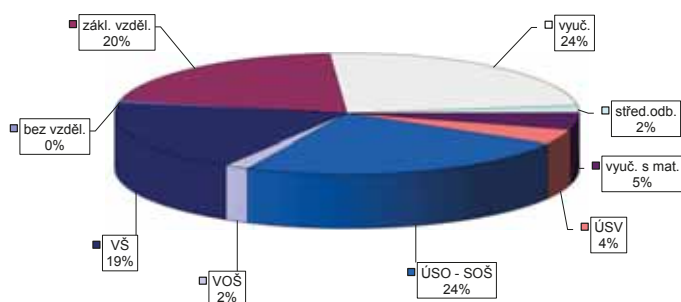
Struktura nezaměstnanosti v roce 2017

stav na konci čtvrtletí	Celkový počet evidovan. UoZ	Věková struktura nezaměstnaných				Délka nezaměstnanosti				
		do 19 let	20 - 34 let	35 - 49 let	nad 50 let	do 3 měsíců	3 - 6 měsíců	6 - 9 měsíců	9 - 12 měsíců	nad 12 měsíců
I.	1 690	38	459	553	640	724	439	164	88	275
II.	1 314	30	378	420	486	572	303	134	83	222
III.	1 369	88	414	398	469	673	247	148	85	216
IV.	1 331	43	370	464	454	685	265	108	77	196

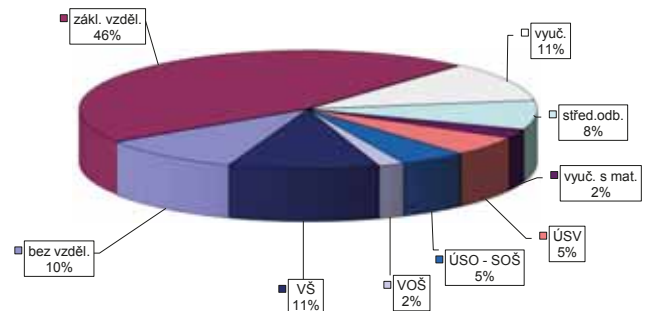
stav na konci čtvrtletí	Struktura nezaměstnaných podle vzdělání									
	UoZ celkem	bez vzděl.+ neúpl.zák.vz.	základní vzdělání	vyučení	střední bez maturity	vyučení s maturitou	ÚSV	ÚSO	vyšší odborné	bakal.+ VŠ
I.	1 690	4	314	709	46	97	43	339	25	113
II.	1 314	2	242	515	31	81	36	267	23	117
III.	1 369	2	281	518	32	87	42	260	29	118
IV.	1 331	2	245	550	34	96	39	242	24	99

stav na konci čtvrtletí	Struktura volných pracovních míst podle vzdělání									
	VPM celkem	bez vzděl.+ neúpl.zák.vz.	základní vzdělání	vyučení	střední bez maturity	vyučení s maturitou	ÚSV	ÚSO	vyšší odborné	bakal.+ VŠ
I.	1 111	30	507	303	82	15	48	78	2	46
II.	1 317	53	666	285	75	18	53	101	4	62
III.	1 452	55	836	246	64	24	61	106	3	57
IV.	1 283	50	755	202	50	16	64	102	4	40

Struktura UoZ podle vzdělání



Struktura VPM podle vzdělání



Vývoj v oblasti aktivní politiky zaměstnanosti v roce 2017 - Benešov

Měsíc	Veřejně prospěšné práce (VPP) ¹⁾			Společensky účinná pracovní místa (SÚPM), bez SVČ ^{1),2)}			ESF FRP "Záruky pro mládež" ³⁾			SÚPM - Samostatná výděl. činnost (SVČ)			Chráněná pracovní místa (CHPM)			CHPM - SVČ osob se ZP			Příspěvek na provoz CHPM a CHPM - SVČ OZP			CHPM vymezená ³⁾			Příspěvek na zapracování		
	vytvorená místa		umístění uchazečů	vytvorená místa		umístění uchazečů	umístění uchazečů		umístění uchazečů	vytvorená místa		umístění uchazečů	vytvorená místa		umístění uchazečů	vytvorená místa		umístění uchazečů	vytvorená místa		umístění uchazečů	vytvorená místa		zaměstnanci			
	stav na konci sled.měs.	stav na konci od poč. sled.měs. roku	stav na konci sled.měs. roku	stav na konci sled.měs. roku	stav na konci sled.měs. roku	stav na konci sled.měs. roku	stav na konci sled.měs. roku	stav na konci sled.měs. roku	stav na konci sled.měs. roku	stav na konci sled.měs. roku	stav na konci sled.měs. roku	stav na konci sled.měs. roku	stav na konci sled.měs. roku	stav na konci sled.měs. roku	stav na konci sled.měs. roku	stav na konci sled.měs. roku	stav na konci sled.měs. roku	stav na konci sled.měs. roku	stav na konci sled.měs. roku	stav na konci sled.měs. roku	stav na konci sled.měs. roku	stav na konci sled.měs. roku	stav na konci sled.měs. roku	stav na konci sled.měs. roku	stav na konci sled.měs. roku	stav na konci sled.měs. roku	
1	47	4	31	3	28	2	2	13	0	2	0	0	0	0	0	0	0	0	0	0	0	0	0	0	0	0	
2	31	11	22	8	17	2	2	13	0	2	0	0	0	0	0	0	0	0	0	0	0	0	0	0	0	0	
3	37	17	29	15	23	9	23	16	3	2	0	0	0	0	0	0	0	0	0	0	0	0	0	0	0	0	
4	58	40	47	33	25	13	24	18	5	2	0	0	0	0	0	0	0	0	0	0	0	0	0	0	0	0	
5	87	70	72	60	23	17	22	15	14	6	1	0	0	0	0	0	0	0	0	0	0	0	0	0	0	0	
6	98	82	85	76	22	17	22	16	14	6	1	0	0	0	0	0	0	0	0	0	0	0	0	0	0	0	
7	101	86	89	83	24	19	20	18	12	8	1	0	0	0	0	0	0	0	0	0	0	0	0	0	0	0	
8	102	87	89	86	20	19	20	18	12	8	1	0	0	0	0	0	0	0	0	0	0	0	0	0	0	0	
9	101	89	90	89	20	20	19	18	12	8	0	0	0	0	0	0	0	0	0	0	0	0	0	0	0	0	
10	105	100	90	93	23	24	20	19	12	8	0	0	0	0	0	0	0	0	0	0	0	0	0	0	0	0	
11	66	107	55	98	22	28	20	24	10	9	0	0	0	0	0	0	0	0	0	0	0	0	0	0	0	0	
12	61	115	46	101	32	41	22	28	10	10	0	0	0	0	0	0	0	0	0	0	0	0	0	0	0	0	

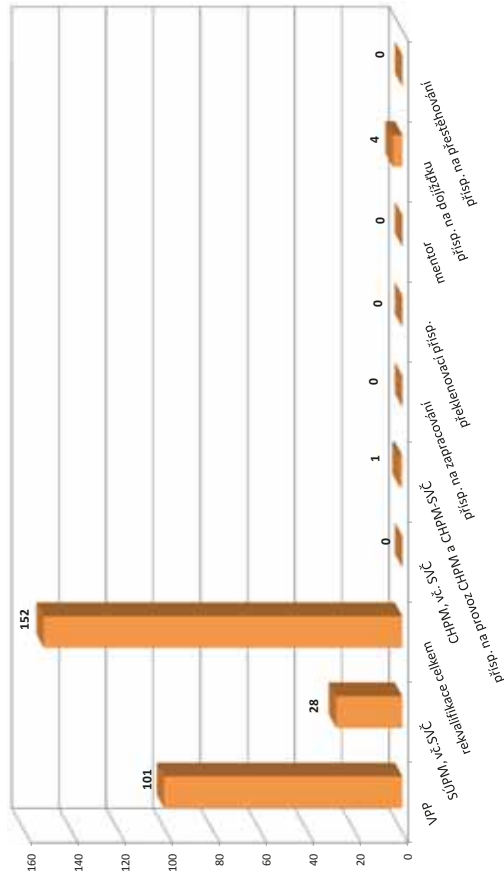
Měsíc	Prekvalifikační příspěvek			Zvolená rekvalifikace ¹⁾			Rekvalifikace ¹⁾			Mentor (ESF)			Příspěvek na dojízdku			Příspěvek na přestěhování		
	osoby SVČ		uchazeči	uchazeči		uchazeči	zaměstnanci		uchazeči	uchazeči		uchazeči		uchazeči		uchazeči		
	stav na konci sled.měs.	stav na konci od poč. sled.měs. roku	stav na konci sled.měs. roku	stav na konci sled.měs. roku	stav na konci sled.měs. roku	stav na konci sled.měs. roku	stav na konci sled.měs. roku	stav na konci sled.měs. roku	stav na konci sled.měs. roku	stav na konci sled.měs. roku	stav na konci sled.měs. roku	stav na konci sled.měs. roku	stav na konci sled.měs. roku	stav na konci sled.měs. roku	stav na konci sled.měs. roku	stav na konci sled.měs. roku	stav na konci sled.měs. roku	
1	0	0	2	0	1	1	0	0	1	1	0	0	0	0	0	0	0	
2	0	0	3	4	1	3	0	0	1	1	1	0	0	0	0	0	0	
3	0	0	10	16	3	22	0	0	1	1	0	0	0	0	0	0	0	
4	0	0	6	22	3	26	0	0	1	1	0	0	0	0	0	0	0	
5	0	0	1	22	5	33	0	0	1	1	0	0	0	0	0	0	0	
6	0	0	0	25	2	41	0	0	1	1	0	0	0	0	0	0	0	
7	0	0	3	28	0	42	0	0	0	0	0	0	0	0	0	0	0	
8	0	0	3	30	0	42	0	0	1	1	2	0	0	0	0	0	0	
9	0	0	10	39	9	63	0	0	1	1	2	0	0	0	0	0	0	
10	0	0	20	52	3	67	0	0	2	2	3	0	0	0	0	0	0	
11	0	0	25	65	3	86	0	0	2	2	3	0	0	0	0	0	0	
12	0	0	3	65	0	87	0	0	3	3	4	0	0	0	0	0	0	

¹⁾ vč. ESF

²⁾ vč. ESF - regionálního individuálního projektu (RIP) "Záruky pro mládež" a projektu "Práce na zkoušku"

³⁾ jedná se o nové vytvořená místa, pouze o vymezená místa, kde jsou zaměstnaní OZP, pro účely získání příspěvku od ÚP ČR

Počet osob podpořených v rámci APZ v roce 2017

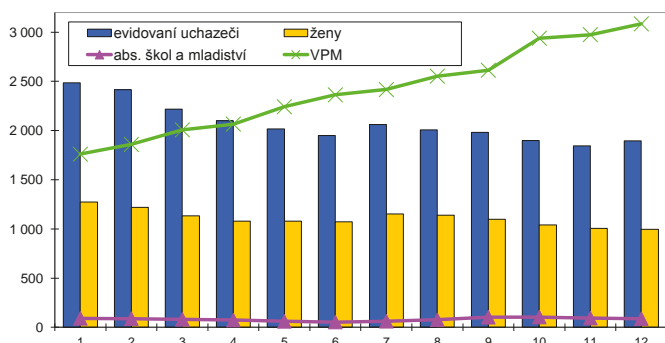


Beroun

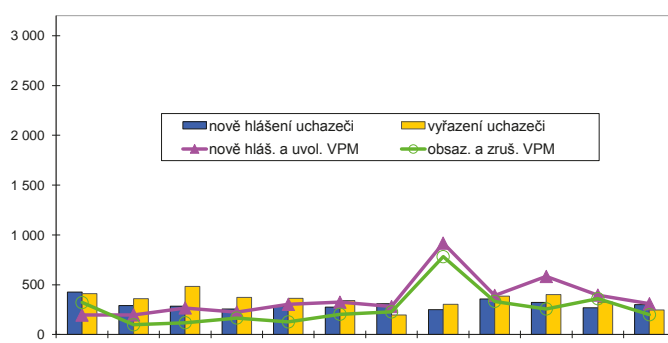
Vývoj na trhu práce v roce 2017

měsíc	Evidování uchazeči o zaměstnání (UoZ) na konci sled.měs.					Počet osob pobírajících podporu	Podíl nezaměst. osob v %	Nově hlášená uchazeči	Vyřazení uchazeči	Nově hlášená a uvolněná VPM	Obsazená a zrušená VPM	Volná prac. místa (VPM) celkem	Počet uchazečů na 1 VPM
	celkem	dosažitelní 15-64 let	ženy	abs. škol a mladiství	osoby se ZP								
1	2 485	2 391	1 273	91	266	778	4,1	425	411	195	321	1 760	1,4
2	2 415	2 297	1 218	88	262	746	3,9	290	360	197	98	1 859	1,3
3	2 217	2 095	1 132	81	253	658	3,6	284	482	267	119	2 007	1,1
4	2 098	1 981	1 079	73	262	592	3,3	255	374	225	166	2 066	1,0
5	2 016	1 895	1 078	60	260	571	3,2	280	362	303	127	2 242	0,9
6	1 949	1 829	1 072	53	251	568	3,1	275	342	325	204	2 363	0,8
7	2 061	1 946	1 151	61	263	624	3,3	309	197	281	227	2 417	0,9
8	2 006	1 885	1 139	76	256	658	3,2	249	304	918	782	2 553	0,8
9	1 980	1 845	1 098	102	243	601	3,1	358	384	393	333	2 613	0,8
10	1 899	1 751	1 042	104	241	596	3,0	321	402	583	257	2 939	0,6
11	1 845	1 703	1 007	93	238	610	2,9	270	324	396	360	2 975	0,6
12	1 896	1 768	996	88	244	649	3,0	299	248	309	199	3 085	0,6

Evidování uchazeči a volná pracovní místa



Nově hlášení a vyřazení uchazeči



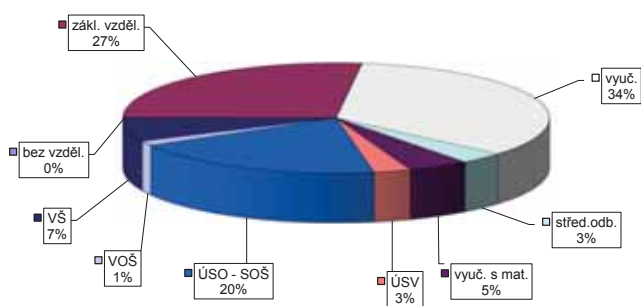
Struktura nezaměstnanosti v roce 2017

stav na konci čtvrtletí	Celkový počet evidovan. UoZ	Věková struktura nezaměstnaných				Délka nezaměstnanosti				
		do 19 let	20 - 34 let	35 - 49 let	nad 50 let	do 3 měsíců	3 - 6 měsíců	6 - 9 měsíců	9 - 12 měsíců	nad 12 měsíců
I.	2 217	72	612	832	701	712	380	252	110	763
II.	1 949	57	545	712	635	604	360	175	143	667
III.	1 980	119	548	689	624	676	356	217	107	624
IV.	1 896	76	527	686	607	644	404	187	126	535

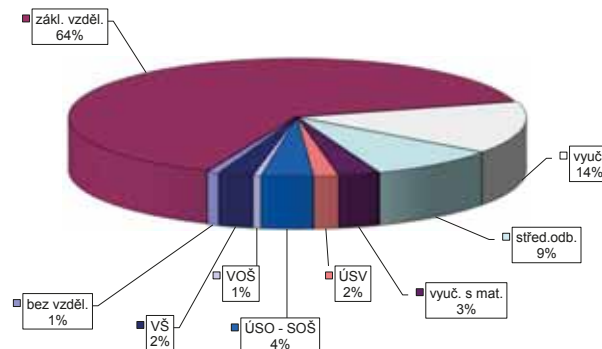
stav na konci čtvrtletí	Struktura nezaměstnaných podle vzdělání									
	UoZ celkem	bez vzděl.+ neúpl.zák.vz.	základní vzdělání	vyučení	střední bez maturity	vyučení s maturitou	ÚSV	ÚSO	vyšší odborné	bakal.+ VŠ
I.	2 217	3	589	799	67	101	57	414	24	163
II.	1 949	2	512	685	53	92	60	368	29	148
III.	1 980	3	542	653	58	96	55	392	29	152
IV.	1 896	1	510	652	64	88	53	371	26	131

stav na konci čtvrtletí	Struktura volných pracovních míst podle vzdělání									
	VPM celkem	bez vzděl.+ neúpl.zák.vz.	základní vzdělání	vyučení	střední bez maturity	vyučení s maturitou	ÚSV	ÚSO	vyšší odborné	bakal.+ VŠ
I.	2 007	12	1 241	380	171	50	31	53	9	60
II.	2 363	13	1 465	407	234	49	33	76	13	73
III.	2 613	27	1 622	429	259	57	38	89	16	76
IV.	3 085	25	1 985	444	280	90	54	113	17	77

Struktura UoZ podle vzdělání



Struktura VPM podle vzdělání

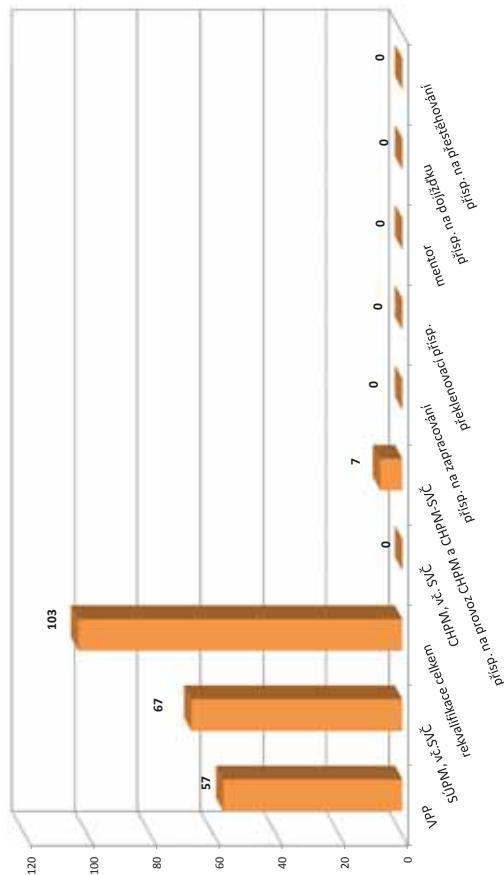


Vývoj v oblasti aktivní politiky zaměstnanosti v roce 2017 - Beroun

Měsíc	Veřejně prospěšné práce (VPP) ¹⁾				Společensky účinná pracovní místa (SÚPM), bez SVČ ^{1),2)}				ESF FRP "Záruky pro mládež" ³⁾				SÚPM - Samostatná výděl. činnost (SVČ)				Chráněná pracovní místa (CHPM)				CHPM - SVČ osob se ZP				Příspěvek na provoz CHPM a CHPM - SVČ OZP				CHPM vymezená ³⁾				Příspěvek na zapracování			
	vytvořená místa		umístění uchazečů		vytvořená místa		umístění uchazečů		umístění uchazečů		umístění uchazečů		umístění uchazečů		umístění uchazečů		umístění uchazečů		umístění uchazečů		umístění uchazečů		umístění uchazečů		umístění uchazečů		umístění uchazečů		umístění uchazečů		umístění uchazečů		umístění uchazečů			
	stav na konci sled.měs.	celkem od poč. roku	stav na konci sled.měs.	celkem od poč. roku	stav na konci sled.měs.	celkem od poč. roku	stav na konci sled.měs.	celkem od poč. roku	stav na konci sled.měs.	celkem od poč. roku	stav na konci sled.měs.	celkem od poč. roku	stav na konci sled.měs.	celkem od poč. roku	stav na konci sled.měs.	celkem od poč. roku	stav na konci sled.měs.	celkem od poč. roku	stav na konci sled.měs.	celkem od poč. roku	stav na konci sled.měs.	celkem od poč. roku	stav na konci sled.měs.	celkem od poč. roku	stav na konci sled.měs.	celkem od poč. roku	stav na konci sled.měs.	celkem od poč. roku	stav na konci sled.měs.	celkem od poč. roku	stav na konci sled.měs.	celkem od poč. roku				
1	49	8	28	4	32	0	31	0	9	0	0	0	0	0	0	0	0	0	0	0	0	0	0	0	0	0	0	0	0	0	0					
2	26	9	13	9	16	5	15	5	13	4	4	23	0	0	0	0	0	0	0	0	0	0	0	0	0	0	0	0	0	0	0					
3	38	22	14	13	26	15	24	14	13	4	4	21	0	0	0	0	0	0	0	0	0	0	0	0	0	0	0	0	0	0	0					
4	42	26	19	18	34	26	32	25	11	4	20	0	0	0	0	0	0	0	0	0	0	0	0	0	0	0	0	0	0	0	0					
5	47	32	36	37	40	34	39	33	12	5	20	0	0	0	0	0	0	0	0	0	0	0	0	0	0	0	0	0	0	0	0					
6	54	39	40	42	41	42	41	42	9	6	22	3	0	0	0	0	0	0	0	0	0	0	0	0	0	0	0	0	0	0	0	0				
7	52	39	42	45	40	47	40	47	11	10	22	3	0	0	0	0	0	0	0	0	0	0	0	0	0	0	0	0	0	0	0	0				
8	51	39	41	46	38	48	38	48	9	10	22	3	0	0	0	0	0	0	0	0	0	0	0	0	0	0	0	0	0	0	0	0				
9	52	40	39	47	36	51	36	51	9	11	22	3	0	0	0	0	0	0	0	0	0	0	0	0	0	0	0	0	0	0	0	0				
10	52	41	39	49	38	57	38	57	9	11	21	4	0	0	0	0	0	0	0	0	0	0	0	0	0	0	0	0	0	0	0	0				
11	52	48	37	53	35	58	35	58	8	11	22	6	0	0	0	0	0	0	0	0	0	0	0	0	0	0	0	0	0	0	0	0				
12	22	49	19	57	25	61	25	61	7	11	21	6	0	0	0	0	0	0	0	0	0	0	0	0	0	0	0	0	0	0	0	0				

Měsíc	Prekvalifikační příspěvek				Zvolená rekvalifikace ¹⁾				Rekvalifikace ¹⁾				Mentor (ESF)				Příspěvek na dojízdku				Příspěvek na přestěhování			
	osoby SVČ		uchazeči		stav na konci sled.měs.		celkem od poč. roku		stav na konci sled.měs.		celkem od poč. roku		stav na konci sled.měs.		celkem od poč. roku		stav na konci sled.měs.		celkem od poč. roku		stav na konci sled.měs.		celkem od poč. roku	
	stav na konci sled.měs.	celkem od poč. roku	stav na konci sled.měs.	celkem od poč. roku	stav na konci sled.měs.	celkem od poč. roku	stav na konci sled.měs.	celkem od poč. roku	stav na konci sled.měs.	celkem od poč. roku	stav na konci sled.měs.	celkem od poč. roku	stav na konci sled.měs.	celkem od poč. roku	stav na konci sled.měs.	celkem od poč. roku	stav na konci sled.měs.	celkem od poč. roku	stav na konci sled.měs.	celkem od poč. roku	stav na konci sled.měs.	celkem od poč. roku		
1	0	0	1	1	1	1	1	1	0	0	0	0	0	0	0	0	0	0	0	0	0	0		
2	0	0	5	6	18	19	19	19	0	0	0	0	0	0	0	0	0	0	0	0	0	0		
3	0	0	6	9	9	30	30	30	0	0	0	0	0	0	0	0	0	0	0	0	0			
4	0	0	2	10	9	38	38	38	0	0	0	0	0	0	0	0	0	0	0	0	0			
5	0	0	2	10	9	46	46	46	0	0	0	0	0	0	0	0	0	0	0	0	0			
6	0	0	2	11	10	58	58	58	0	0	0	0	0	0	0	0	0	0	0	0	0			
7	0	0	3	12	2	58	58	58	0	0	0	0	0	0	0	0	0	0	0	0	0			
8	0	0	1	12	0	58	58	58	0	0	0	0	0	0	0	0	0	0	0	0	0			
9	0	0	2	13	6	64	64	64	0	0	0	0	0	0	0	0	0	0	0	0	0			
10	0	0	4	16	4	70	70	70	0	0	0	0	0	0	0	0	0	0	0	0	0			
11	0	0	8	28	2	74	74	74	0	0	0	0	0	0	0	0	0	0	0	0	0			
12	0	0	1	29	0	74	74	74	0	0	0	0	0	0	0	0	0	0	0	0	0			

Počet osob podpořených v rámci APZ v roce 2017



¹⁾ vč. ESF

²⁾ vč. ESF - regionálního individuálního projektu (RIP) "Záruky pro mládež" a projektu "Práce na zkoušku"

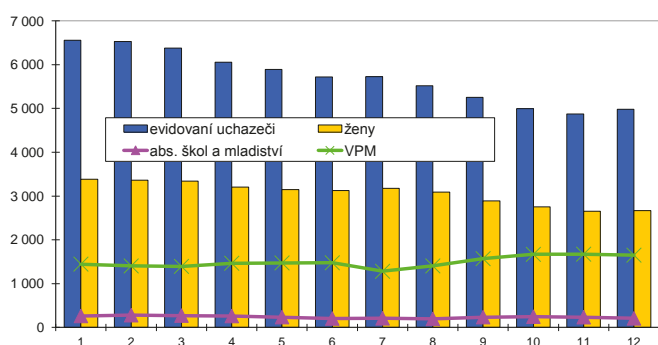
³⁾ nejdělná se o nové vytvořená místa, pouze o vymezená místa, kde jsou zaměstnaní OZP, pro účely získání příspěvku od ÚP ČR

Kladno

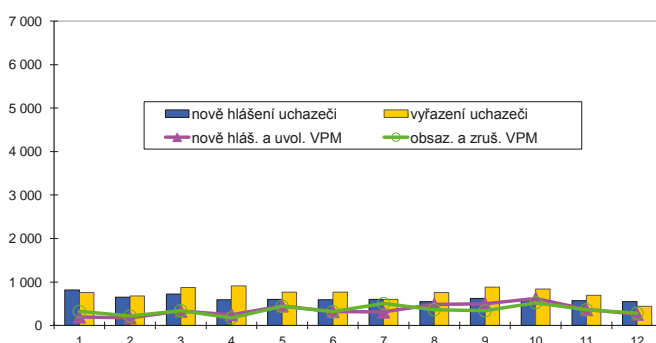
Vývoj na trhu práce v roce 2017

měsíc	Evidování uchazeči o zaměstnání (UoZ) na konci sled.měs.					Počet osob pobírajících podporu	Podíl nezaměst. osob v %	Nově hlášené uchazeči	Vyřazení uchazeči	Nově hlášená a uvolněná VPM	Obsazená a zrušená VPM	Volná prac. místa (VPM) celkem	Počet uchazečů na 1 VPM
	celkem	dosažitelní 15-64 let	ženy	abs. škol a mladiství	osoby se ZP								
1	6 561	6 415	3 383	261	607	1 578	6,1	820	761	197	324	1 446	4,5
2	6 531	6 376	3 366	279	602	1 571	6,0	650	680	178	220	1 404	4,7
3	6 379	6 219	3 342	271	627	1 552	5,9	725	877	333	343	1 394	4,6
4	6 059	5 900	3 204	260	606	1 389	5,6	594	914	249	177	1 466	4,1
5	5 894	5 735	3 149	235	586	1 338	5,4	602	767	452	445	1 473	4,0
6	5 723	5 553	3 123	204	582	1 289	5,2	593	764	322	319	1 476	3,9
7	5 724	5 561	3 173	208	582	1 322	5,3	599	598	311	505	1 282	4,5
8	5 517	5 364	3 090	195	564	1 264	5,1	554	761	488	365	1 405	3,9
9	5 255	5 098	2 888	235	556	1 143	4,8	620	882	503	338	1 570	3,3
10	4 993	4 837	2 755	245	533	1 073	4,6	575	837	623	524	1 669	3,0
11	4 874	4 702	2 653	233	536	1 077	4,5	575	694	368	364	1 673	2,9
12	4 984	4 823	2 667	207	535	1 123	4,6	551	441	263	285	1 651	3,0

Evidování uchazeči a volná pracovní místa



Nově hlášení a vyřazení uchazeči



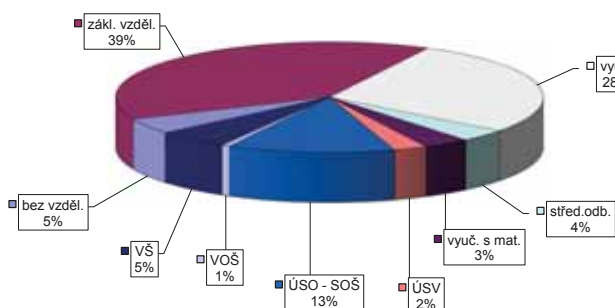
Struktura nezaměstnanosti v roce 2017

stav na konci čtvrtletí	Celkový počet evidovan. UoZ	Věková struktura nezaměstnaných				Délka nezaměstnanosti				
		do 19 let	20 - 34 let	35 - 49 let	nad 50 let	do 3 měsíců	3 - 6 měsíců	6 - 9 měsíců	9 - 12 měsíců	nad 12 měsíců
I.	6 379	237	1 727	2 295	2 120	1 581	1 001	539	333	2 925
II.	5 723	211	1 520	2 082	1 910	1 295	868	496	325	2 739
III.	5 255	226	1 361	1 872	1 796	1 198	693	493	303	2 568
IV.	4 984	208	1 290	1 772	1 714	1 258	673	385	299	2 369

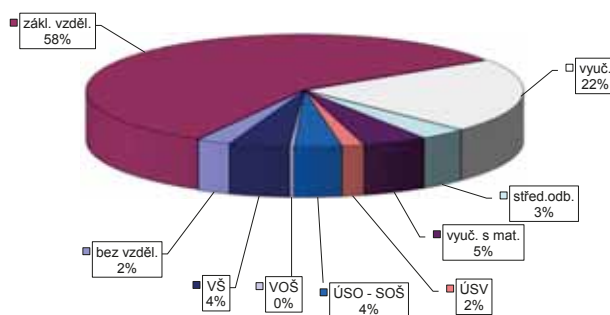
stav na konci čtvrtletí	Struktura nezaměstnaných podle vzdělání									
	UoZ celkem	bez vzděl.+ neúpl.zák.vz.	základní. vzdělání	vyučení	střední bez maturity	vyučení s maturitou	ÚSV	ÚSO	vyšší odborné	bakal.+ VŠ
I.	6 379	261	2 395	1 912	259	213	173	796	49	321
II.	5 723	248	2 215	1 632	228	203	146	711	44	296
III.	5 255	246	2 016	1 468	196	199	127	664	42	297
IV.	4 984	227	1 953	1 383	183	175	126	629	32	276

stav na konci čtvrtletí	Struktura volných pracovních míst podle vzdělání									
	VPM celkem	bez vzděl.+ neúpl.zák.vz.	základní. vzdělání	vyučení	střední bez maturity	vyučení s maturitou	ÚSV	ÚSO	vyšší odborné	bakal.+ VŠ
I.	1 394	21	490	521	62	75	26	101	17	81
II.	1 476	15	663	427	103	76	18	68	9	97
III.	1 570	39	842	386	66	78	21	70	7	61
IV.	1 651	41	954	356	57	79	27	58	5	74

Struktura UoZ podle vzdělání



Struktura VPM podle vzdělání



Vývoj v oblasti aktivní politiky zaměstnanosti v roce 2017 - Kladno

Měsíc	Veřejně prospěšné práce (VPP) ¹⁾				Společensky účelná pracovní místa (SÚPM), bez SVČ ^{1),2)}				Z loňho ESF FRP "Záruky pro mládež"				SÚPM - Samostatná výděl. činnost (SVČ)				Chráněná pracovní místa (CHPM) - zřízená, bez SVČ				CHPM - SVČ osob se ZP				Příspěvek na provoz CHPM a CHPM - SVČ OZP				CHPM vymezená ³⁾				Příspěvek na zapracování			
	vytvorená místa		umístění uchazečů		vytvorená místa		umístění uchazečů		umístění uchazečů		umístění uchazečů		umístění uchazečů		umístění uchazečů		umístění uchazečů		umístění uchazečů		umístění uchazečů		umístění uchazečů		umístění uchazečů		umístění uchazečů		umístění uchazečů		umístění uchazečů		umístění uchazečů		umístění uchazečů	
	stav na konci sled.měs.	celkem od poč. roku	stav na konci sled.měs.	celkem od poč. roku	stav na konci sled.měs.	celkem od poč. roku	stav na konci sled.měs.	celkem od poč. roku	stav na konci sled.měs.	celkem od poč. roku	stav na konci sled.měs.	celkem od poč. roku	stav na konci sled.měs.	celkem od poč. roku	stav na konci sled.měs.	celkem od poč. roku	stav na konci sled.měs.	celkem od poč. roku	stav na konci sled.měs.	celkem od poč. roku	stav na konci sled.měs.	celkem od poč. roku	stav na konci sled.měs.	celkem od poč. roku	stav na konci sled.měs.	celkem od poč. roku	stav na konci sled.měs.	celkem od poč. roku	stav na konci sled.měs.	celkem od poč. roku	stav na konci sled.měs.	celkem od poč. roku	stav na konci sled.měs.	celkem od poč. roku		
1	112	3	102	10	69	7	68	7	68	7	23	0	27	2	0	2	0	2	0	0	0	0	0	0	0	0	0	0	0	0	0	0	0			
2	111	3	105	15	60	13	57	11	57	11	27	4	26	3	0	3	0	3	0	0	0	0	0	0	0	0	0	0	0	0	0	0	0			
3	47	3	44	15	55	19	52	17	52	17	28	5	20	3	0	3	0	3	0	0	0	0	0	0	0	0	0	0	0	0	0	0	0			
4	75	36	69	45	61	39	60	39	60	39	23	7	22	7	0	7	0	7	0	0	0	0	0	0	0	0	0	0	0	0	0	0	0			
5	148	109	132	110	60	50	59	50	50	50	22	7	21	10	0	10	0	10	0	0	0	0	0	0	0	0	0	0	0	0	0	0	0			
6	149	123	130	127	62	63	61	63	63	63	20	11	20	11	0	11	0	11	0	0	0	0	0	0	0	0	0	0	0	0	0	0	0			
7	151	128	134	135	66	80	64	79	64	79	15	12	20	12	0	12	0	12	0	0	0	0	0	0	0	0	0	0	0	0	0	0	0			
8	158	135	138	145	70	94	68	93	68	93	16	13	20	12	0	12	0	12	0	0	0	0	0	0	0	0	0	0	0	0	0	0	0			
9	158	136	139	152	76	113	74	112	74	112	16	13	17	15	0	15	0	15	0	0	0	0	0	0	0	0	0	0	0	0	0	0	0			
10	159	137	146	159	86	130	84	129	84	129	19	16	17	16	0	16	0	16	0	0	0	0	0	0	0	0	0	0	0	0	0	0	0			
11	156	140	142	162	77	134	75	133	75	133	16	16	19	19	0	19	0	19	0	0	0	0	0	0	0	0	0	0	0	0	0	0	0			
12	153	141	134	162	66	138	64	137	64	137	14	16	22	22	0	22	0	22	0	0	0	0	0	0	0	0	0	0	0	0	0	0	0			

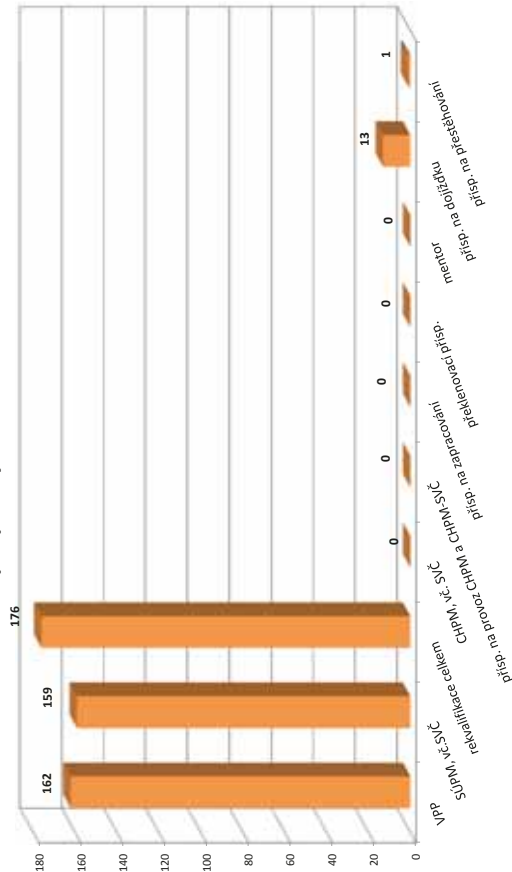
Měsíc	Prekvalifikační příspěvek				Zvolená rekvalifikace ¹⁾				Rekvalifikace ¹⁾				Mentor (ESF)				Příspěvek na dojíždění				Příspěvek na přestěhování			
	osoby SVČ		uchazeči		stav na konci sled.měs.		celkem od poč. roku		stav na konci sled.měs.		celkem od poč. roku		stav na konci sled.měs.		celkem od poč. roku		stav na konci sled.měs.		celkem od poč. roku		stav na konci sled.měs.		celkem od poč. roku	
	stav na konci sled.měs.	celkem od poč. roku	stav na konci sled.měs.	celkem od poč. roku	stav na konci sled.měs.	celkem od poč. roku	stav na konci sled.měs.	celkem od poč. roku	stav na konci sled.měs.	celkem od poč. roku	stav na konci sled.měs.	celkem od poč. roku	stav na konci sled.měs.	celkem od poč. roku	stav na konci sled.měs.	celkem od poč. roku	stav na konci sled.měs.	celkem od poč. roku	stav na konci sled.měs.	celkem od poč. roku	stav na konci sled.měs.	celkem od poč. roku	stav na konci sled.měs.	celkem od poč. roku
1	0	0	1	0	13	6	0	0	0	0	0	0	0	0	0	0	0	0	0	0	0	0	0	
2	0	0	7	8	10	16	0	0	0	0	0	0	0	0	0	0	0	0	0	0	0	0	0	
3	0	0	3	13	21	47	0	0	0	0	2	2	0	0	0	0	0	0	0	0	0	0	0	
4	0	0	8	22	17	48	0	0	0	3	3	0	0	0	0	0	0	0	0	0	0	0	0	
5	0	0	12	38	12	51	0	0	0	4	5	0	0	0	0	0	0	0	0	0	0	0	0	
6	0	0	2	40	11	68	0	0	0	4	5	0	0	0	0	0	0	0	0	0	0	0	0	
7	0	0	4	43	5	78	0	0	0	8	9	1	1	0	0	0	0	0	0	0	0	0	0	
8	0	0	4	45	0	78	0	0	0	8	9	1	1	0	0	0	0	0	0	0	0	0	0	
9	0	0	11	58	10	89	0	0	0	9	10	1	1	0	0	0	0	0	0	0	0	0	0	
10	0	0	11	60	9	94	0	0	0	11	12	1	1	0	0	0	0	0	0	0	0	0	0	
11	0	0	8	65	19	110	0	0	0	10	12	1	1	0	0	0	0	0	0	0	0	0	0	
12	0	0	8	66	6	110	0	0	0	11	13	0	0	0	0	0	0	0	0	0	0	0	0	

¹⁾ vč. ESF

²⁾ vč. ESF - regionálního individuálního projektu (RIP) "Záruky pro mládež" a projektu "Práce na zkoušku"

³⁾ registruje se o nové vytvořená místa, pouze o vymezená místa, kde jsou zaměstnaní OZP, pro účely získání příspěvku od ÚP ČR

Počet osob podpořených v rámci APZ v roce 2017

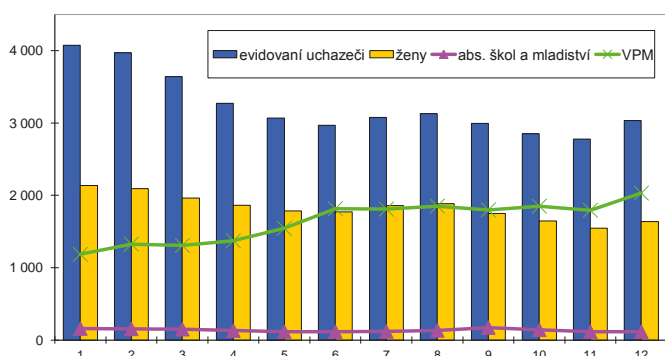


Kolín

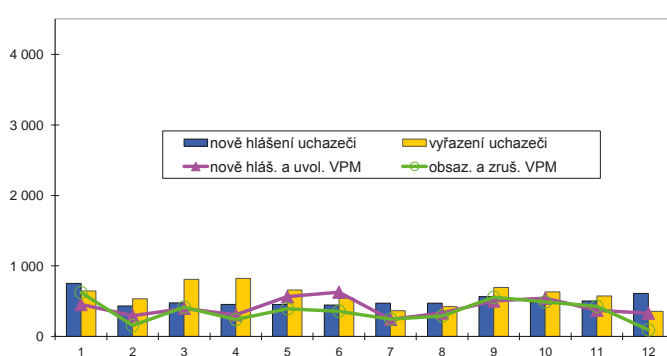
Vývoj na trhu práce v roce 2017

měsíc	Evidování uchazeči o zaměstnání (UoZ) na konci sled.měs.					Počet osob pobírajících podporu	Podíl nezaměst. osob v %	Nově hlášení uchazeči	Vyřazení uchazeči	Nově hlášená a uvolněná VPM	Obsazená a zrušená VPM	Volná prac. místa (VPM) celkem	Počet uchazečů na 1 VPM
	celkem	dosažitelní 15-64 let	ženy	abs. škol a mladiství	osoby se ZP								
1	4 077	3 843	2 137	160	642	1 368	6,0	755	648	453	623	1 185	3,4
2	3 972	3 718	2 094	154	637	1 335	5,8	432	537	296	155	1 326	3,0
3	3 640	3 350	1 964	150	637	1 199	5,2	477	809	399	417	1 308	2,8
4	3 272	2 998	1 864	131	607	987	4,7	455	823	307	241	1 374	2,4
5	3 067	2 773	1 784	117	596	945	4,3	456	661	564	393	1 545	2,0
6	2 969	2 700	1 771	117	575	885	4,2	445	543	629	359	1 815	1,6
7	3 079	2 821	1 858	119	582	965	4,4	474	364	243	248	1 810	1,7
8	3 128	2 876	1 884	133	588	984	4,5	471	422	333	291	1 852	1,7
9	2 997	2 724	1 750	172	571	868	4,3	566	697	503	556	1 799	1,7
10	2 851	2 554	1 646	142	552	877	4,0	485	631	543	491	1 851	1,5
11	2 779	2 479	1 546	117	537	930	3,9	504	576	372	428	1 795	1,5
12	3 033	2 765	1 638	116	555	1 119	4,3	610	356	331	94	2 032	1,5

Evidování uchazeči a volná pracovní místa



Nově hlášení a vyřazení uchazeči



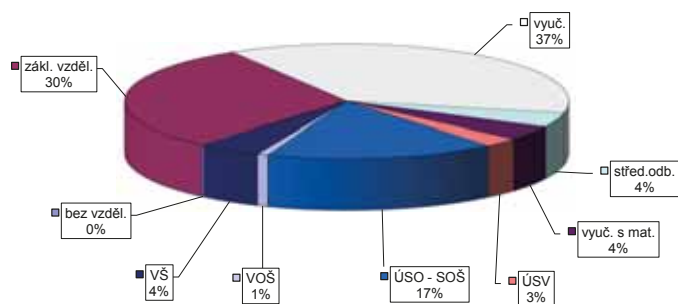
Struktura nezaměstnanosti v roce 2017

stav na konci čtvrtletí	Celkový počet evidovan. UoZ	Věková struktura nezaměstnaných				Délka nezaměstnanosti				
		do 19 let	20 - 34 let	35 - 49 let	nad 50 let	do 3 měsíců	3 - 6 měsíců	6 - 9 měsíců	9 - 12 měsíců	nad 12 měsíců
I.	3 640	120	1 001	1 228	1 291	1 182	746	335	195	1 182
II.	2 969	88	824	973	1 084	1 007	535	254	159	1 014
III.	2 997	159	837	962	1 039	1 075	521	292	149	960
IV.	3 033	115	759	1 067	1 092	1 268	519	272	151	823

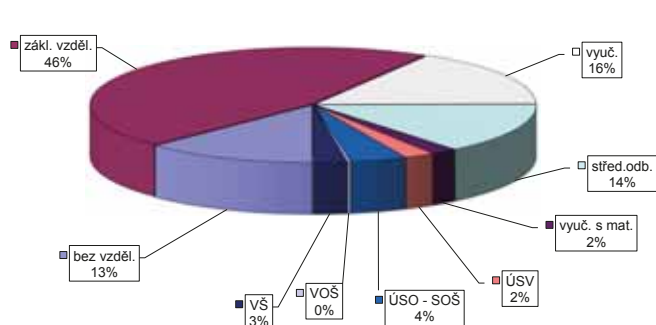
stav na konci čtvrtletí	Struktura nezaměstnaných podle vzdělání									
	UoZ celkem	bez vzděl.+ neúpl.zák.vz.	základní. vzdělání	vyučení	střední bez maturity	vyučení s maturitou	ÚSV	ÚSO	vyšší odborné	bakal.+ VŠ
I.	3 640	9	1 033	1 409	138	153	86	607	31	174
II.	2 969	6	853	1 085	123	116	94	500	31	161
III.	2 997	5	849	1 057	131	136	78	540	34	167
IV.	3 033	5	913	1 121	124	123	78	507	24	138

stav na konci čtvrtletí	Struktura volných pracovních míst podle vzdělání									
	VPM celkem	bez vzděl.+ neúpl.zák.vz.	základní. vzdělání	vyučení	střední bez maturity	vyučení s maturitou	ÚSV	ÚSO	vyšší odborné	bakal.+ VŠ
I.	1 308	14	606	246	311	29	18	47	3	34
II.	1 815	19	1 013	366	262	26	17	58	3	51
III.	1 799	125	857	373	280	29	28	54	8	45
IV.	2 032	254	936	330	291	38	45	83	5	50

Struktura UoZ podle vzdělání



Struktura VPM podle vzdělání



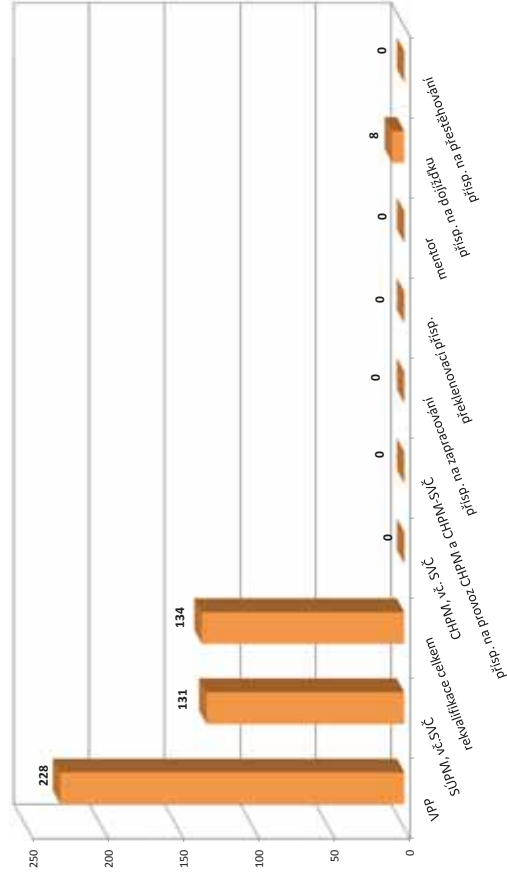
Vývoj v oblasti aktivní politiky zaměstnanosti v roce 2017 -

Kolín

Měsíc	Veřejně prospěšné práce (VPP) ¹⁾				Společensky účelná pracovní místa (SÚPM), bez SVČ ^{1),2)}				ESF FRP "Záruky pro mládež"				SÚPM - Samostatná výděl. činnost (SVČ)				Chráněná pracovní místa (CHPM) - zřízená, bez SVČ				CHPM - SVČ osob se ZP				Příspěvek na provoz CHPM a CHPM - SVČ OZP				CHPM vymezená ³⁾				Příspěvek na zapracování			
	vytvořená místa		umístění uchazečů		vytvořená místa		umístění uchazečů		umístění uchazečů		umístění uchazečů		umístění uchazečů		umístění uchazečů		umístění uchazečů		umístění uchazečů		zaměstnanci OSVČ		vymezená místa		zaměstnanci		zaměstnanci		zaměstnanci		zaměstnanci					
	stav na konci sled.měs.	stav na konci od poč. sled.měs. roku	stav na konci sled.měs.	stav na konci od poč. sled.měs. roku	stav na konci sled.měs.	stav na konci od poč. sled.měs. roku	stav na konci sled.měs.	stav na konci od poč. sled.měs. roku	stav na konci sled.měs.	stav na konci od poč. sled.měs. roku	stav na konci sled.měs.	stav na konci od poč. sled.měs. roku	stav na konci sled.měs.	stav na konci od poč. sled.měs. roku	stav na konci sled.měs.	stav na konci od poč. sled.měs. roku	stav na konci sled.měs.	stav na konci od poč. sled.měs. roku	stav na konci sled.měs.	stav na konci od poč. sled.měs. roku	stav na konci sled.měs.	stav na konci od poč. sled.měs. roku	stav na konci sled.měs.	stav na konci od poč. sled.měs. roku	stav na konci sled.měs.	stav na konci od poč. sled.měs. roku	stav na konci sled.měs.	stav na konci od poč. sled.měs. roku	stav na konci sled.měs.	stav na konci od poč. sled.měs. roku						
1	7	1	3	0	41	9	40	9	21	0	15	0	1	0	0	0	0	0	0	0	0	0	0	0	0	0	0	0	0	0						
2	7	1	2	0	51	25	50	25	32	11	15	0	1	0	0	0	0	0	0	0	0	0	0	0	0	0	0	0	0	0						
3	45	41	22	20	51	28	49	27	33	12	15	1	1	0	0	0	0	0	0	0	0	0	0	0	0	0	0	0	0	0						
4	125	121	103	102	63	44	61	43	32	12	14	1	1	0	0	0	0	0	0	0	0	0	0	0	0	0	0	0	0	0						
5	208	204	162	165	74	60	72	59	39	19	13	1	1	0	0	0	0	0	0	0	0	0	0	0	0	0	0	0	0	0						
6	241	237	179	192	82	74	81	73	38	21	13	2	1	0	0	0	0	0	0	0	0	0	0	0	0	0	0	0	0	0						
7	256	252	163	210	80	85	74	80	30	23	13	2	1	0	0	0	0	0	0	0	0	0	0	0	0	0	0	0	0	0						
8	257	257	165	218	74	87	70	83	27	23	13	3	1	0	0	0	0	0	0	0	0	0	0	0	0	0	0	0	0	0						
9	258	258	174	228	72	96	70	93	29	27	11	3	1	0	0	0	0	0	0	0	0	0	0	0	0	0	0	0	0	0						
10	258	258	172	228	75	108	74	105	27	27	9	4	1	0	0	0	0	0	0	0	0	0	0	0	0	0	0	0	0	0						
11	258	258	171	228	66	119	66	116	29	31	9	4	1	0	0	0	0	0	0	0	0	0	0	0	0	0	0	0	0	0						
12	100	267	23	228	71	136	64	127	21	31	8	4	1	0	0	0	0	0	0	0	0	0	0	0	0	0	0	0	0	0						

Měsíc	Prekvalifikační příspěvek				Zvolená rekvalifikace ¹⁾				Mentor (ESF)				Příspěvek na dojízdku				Příspěvek na přestěhování			
	osoby SVČ		uchazeči		uchazeči		zaměstnanci		uchazeči		uchazeči		uchazeči		uchazeči		uchazeči		uchazeči	
	stav na konci sled.měs.	stav na konci od poč. sled.měs. roku	stav na konci sled.měs.	stav na konci od poč. sled.měs. roku	stav na konci sled.měs.	stav na konci od poč. sled.měs. roku	stav na konci sled.měs.	stav na konci od poč. sled.měs. roku	stav na konci sled.měs.	stav na konci od poč. sled.měs. roku	stav na konci sled.měs.	stav na konci od poč. sled.měs. roku	stav na konci sled.měs.	stav na konci od poč. sled.měs. roku	stav na konci sled.měs.	stav na konci od poč. sled.měs. roku	stav na konci sled.měs.	stav na konci od poč. sled.měs. roku	stav na konci sled.měs.	stav na konci od poč. sled.měs. roku
1	0	0	1	0	0	0	0	0	1	1	0	0	0	0	0	0	0	0	0	0
2	0	0	6	6	15	18	0	0	1	1	0	0	0	0	0	0	0	0	0	0
3	0	0	9	11	13	29	0	0	2	2	0	0	0	0	0	0	0	0	0	0
4	0	0	6	13	6	32	0	0	2	2	0	0	0	0	0	0	0	0	0	0
5	0	0	5	17	18	55	0	0	2	2	0	0	0	0	0	0	0	0	0	0
6	0	0	3	19	3	59	0	0	3	3	0	0	0	0	0	0	0	0	0	0
7	0	0	3	19	0	59	0	0	3	3	0	0	0	0	0	0	0	0	0	0
8	0	0	4	20	0	59	0	0	4	4	0	0	0	0	0	0	0	0	0	0
9	0	0	8	31	18	77	0	0	4	4	0	0	0	0	0	0	0	0	0	0
10	0	0	12	37	13	82	0	0	4	4	0	0	0	0	0	0	0	0	0	0
11	0	0	8	42	2	84	0	0	5	6	0	0	0	0	0	0	0	0	0	0
12	0	0	9	50	0	84	0	0	7	8	0	0	0	0	0	0	0	0	0	0

Počet osob podpořených v rámci APZ v roce 2017



¹⁾ vč. ESF

²⁾ vč. ESF - regionálního individuálního projektu (RIP) "Záruky pro mládež" a projektu "Práce na zkoušku"

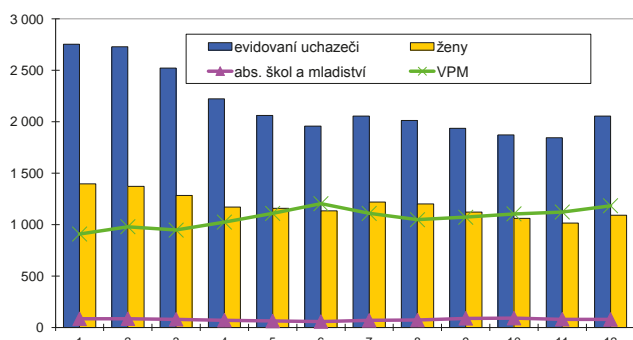
³⁾ registruje se o nové vytvořená místa, pouze o vymezená místa, kde jsou zaměstnaní OZP, pro účely získání příspěvku od ÚP ČR

Kutná Hora

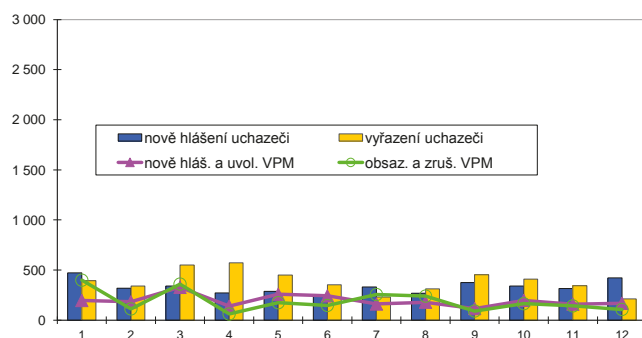
Vývoj na trhu práce v roce 2017

měsíc	Evidování uchazeči o zaměstnání (UoZ) na konci sled.měs.					Počet osob pobírajících podporu	Podíl nezaměst. osob v %	Nově hlášené uchazeči	Vyřazení uchazeči	Nově hlášená a uvolněná VPM	Obsazená a zrušená VPM	Volná prac. místa (VPM) celkem	Počet uchazečů na 1 VPM
	celkem	dosažitelní 15-64 let	ženy	abs. škol a mladiství	osoby se ZP								
1	2 753	2 730	1 396	83	570	1 010	5,6	472	393	196	399	908	3,0
2	2 730	2 711	1 373	84	553	993	5,6	319	342	183	112	979	2,8
3	2 522	2 501	1 282	79	531	892	5,1	342	550	327	360	946	2,7
4	2 223	2 200	1 171	70	482	708	4,5	273	572	139	61	1 024	2,2
5	2 061	2 026	1 159	62	488	671	4,2	288	450	258	174	1 108	1,9
6	1 957	1 934	1 135	57	467	632	4,0	250	354	242	147	1 203	1,6
7	2 056	2 041	1 219	68	480	685	4,2	330	231	161	256	1 108	1,9
8	2 013	1 994	1 200	71	468	683	4,1	268	311	179	240	1 047	1,9
9	1 937	1 912	1 121	88	452	643	3,9	376	452	115	91	1 071	1,8
10	1 871	1 849	1 060	90	436	619	3,8	342	408	197	164	1 104	1,7
11	1 843	1 829	1 014	79	442	625	3,8	316	344	160	142	1 122	1,6
12	2 054	2 043	1 090	77	474	747	4,2	423	212	168	107	1 183	1,7

Evidování uchazeči a volná pracovní místa



Nově hlášení a vyřazení uchazeči



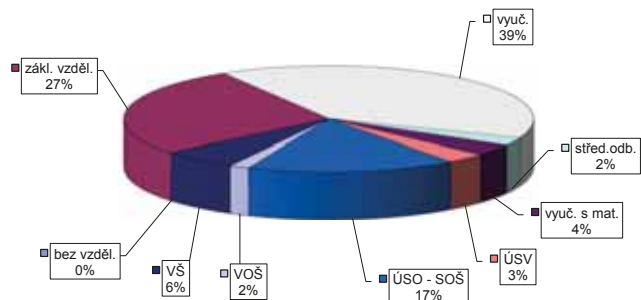
Struktura nezaměstnanosti v roce 2017

stav na konci čtvrtletí	Celkový počet evidovan. UoZ	Věková struktura nezaměstnaných				Délka nezaměstnanosti				
		do 19 let	20 - 34 let	35 - 49 let	nad 50 let	do 3 měsíců	3 - 6 měsíců	6 - 9 měsíců	9 - 12 měsíců	nad 12 měsíců
I.	2 522	75	684	796	967	834	555	247	138	748
II.	1 957	51	543	625	738	601	395	186	132	643
III.	1 937	112	542	570	713	697	330	211	106	593
IV.	2 054	76	553	623	802	850	361	182	121	540

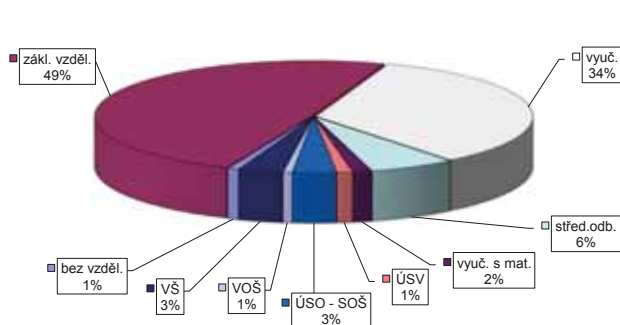
stav na konci čtvrtletí	Struktura nezaměstnaných podle vzdělání									
	UoZ celkem	bez vzděl.+ neúpl.zák.vz.	základní vzdělání	vyučení	střední bez maturity	vyučení s maturitou	ÚSV	ÚSO	vyšší odborné	bakal.+ VŠ
I.	2 522	4	704	1 054	78	95	62	380	30	115
II.	1 957	2	537	772	47	68	61	323	31	116
III.	1 937	3	521	754	38	76	46	353	30	116
IV.	2 054	5	549	839	50	76	42	356	27	110

stav na konci čtvrtletí	Struktura volných pracovních míst podle vzdělání									
	VPM celkem	bez vzděl.+ neúpl.zák.vz.	základní vzdělání	vyučení	střední bez maturity	vyučení s maturitou	ÚSV	ÚSO	vyšší odborné	bakal.+ VŠ
I.	946	0	518	319	14	17	5	27	4	42
II.	1 203	10	590	408	77	17	14	39	8	40
III.	1 071	8	529	345	102	20	9	28	4	26
IV.	1 183	6	577	373	127	22	27	18	3	30

Struktura UoZ podle vzdělání



Struktura VPM podle vzdělání

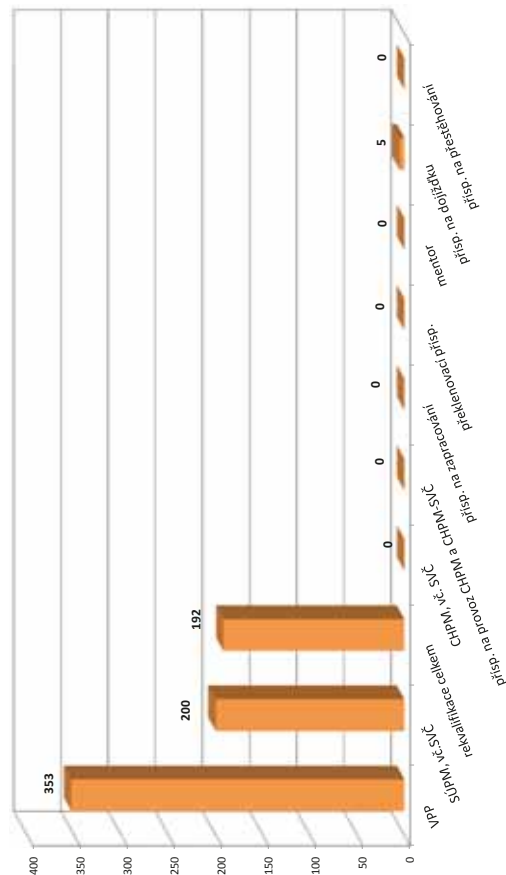


Vývoj v oblasti aktivní politiky zaměstnanosti v roce 2017 -

Kutná Hora

Měsíc	Veřejně prospěšné práce (VPP) ¹⁾			Společensky účinná pracovní místa (SÚPM), bez SVČ ^{1),2)}			ESF FRP "Záruky pro mládež" ³⁾			SÚPM - Samostatná výděl. činnost (SVČ)			Chráněná pracovní místa (CHPM)			CHPM - SVČ osob se ZP			Příspěvek na provoz CHPM a CHPM - SVČ OZP			CHPM vymezená ³⁾			Příspěvek na zapracování		
	umístění uchazečů			umístění uchazečů			umístění uchazečů			umístění uchazečů			umístění uchazečů			umístění uchazečů			zaměstnanci, OSVČ			vymezená místa			zaměstnanci		
	stav na konci sled.měs.	stav na konci sled.měs.	celkem od poč. roku	stav na konci sled.měs.	stav na konci sled.měs.	celkem od poč. roku	stav na konci sled.měs.	stav na konci sled.měs.	celkem od poč. roku	stav na konci sled.měs.	stav na konci sled.měs.	celkem od poč. roku	stav na konci sled.měs.	stav na konci sled.měs.	celkem od poč. roku	stav na konci sled.měs.	stav na konci sled.měs.	celkem od poč. roku	stav na konci sled.měs.	stav na konci sled.měs.	celkem od poč. roku	stav na konci sled.měs.	stav na konci sled.měs.	celkem od poč. roku	stav na konci sled.měs.	stav na konci sled.měs.	celkem od poč. roku
1	154	11	99	14	87	15	87	15	87	19	6	11	11	0	0	0	0	0	0	0	0	197	1	0	0	0	
2	121	32	77	27	109	43	109	43	109	25	12	11	11	0	0	0	0	0	0	0	0	195	2	0	0	0	
3	248	173	94	66	129	75	129	75	129	31	18	11	11	0	0	0	0	0	0	0	0	196	6	0	0	0	
4	311	257	168	153	93	91	93	91	93	31	18	11	11	0	0	0	0	0	0	0	0	196	6	0	0	0	
5	319	283	242	239	92	106	92	106	92	32	21	12	3	0	0	0	0	0	0	0	0	192	6	0	0	0	
6	353	321	269	272	86	128	81	123	81	28	21	9	4	0	0	0	0	0	0	0	0	199	15	0	0	0	
7	328	326	257	289	84	136	84	136	84	29	25	7	4	0	0	0	0	0	0	0	0	199	17	0	0	0	
8	331	335	249	300	81	142	79	140	79	26	25	7	5	0	0	0	0	0	0	0	0	200	18	0	0	0	
9	339	355	256	319	79	157	78	156	78	27	27	7	6	0	0	0	0	0	0	0	0	199	22	0	0	0	
10	339	362	258	348	74	165	70	161	70	26	28	8	7	0	0	0	0	0	0	0	0	202	28	0	0	0	
11	349	375	250	351	74	180	71	177	71	29	31	8	7	0	0	0	0	0	0	0	0	201	30	0	0	0	
12	192	383	107	353	71	193	71	193	71	23	31	8	7	0	0	0	0	0	0	0	0	202	31	0	0	0	

Počet osob podpořených v rámci APZ v roce 2017



Měsíc	Prekvalifikační příspěvek			Zvolená rekvalifikace ¹⁾			Mentor (ESF)			Příspěvek na dojíždění			Příspěvek na přestěhování		
	osoby SVČ			uchazeči			zaměstnanci			uchazeči			uchazeči		
	stav na konci sled.měs.	stav na konci sled.měs.	celkem od poč. roku	stav na konci sled.měs.	stav na konci sled.měs.	celkem od poč. roku	stav na konci sled.měs.	stav na konci sled.měs.	celkem od poč. roku	stav na konci sled.měs.	stav na konci sled.měs.	celkem od poč. roku	stav na konci sled.měs.	stav na konci sled.měs.	celkem od poč. roku
1	0	0	7	8	11	0	0	0	1	0	0	0	0	0	0
2	0	0	1	9	20	0	0	0	1	0	0	0	0	0	0
3	0	0	9	19	34	0	0	0	2	1	0	0	0	0	0
4	0	0	8	30	47	0	0	0	2	1	0	0	0	0	0
5	0	0	10	45	64	0	0	0	1	1	0	0	0	0	0
6	0	0	1	45	68	0	0	0	1	1	0	0	0	0	0
7	0	0	2	48	68	0	0	0	2	2	0	0	0	0	0
8	0	0	3	50	71	0	0	0	4	4	0	0	0	0	0
9	0	0	5	54	80	0	0	0	4	4	0	0	0	0	0
10	0	0	23	75	101	0	0	0	3	4	0	0	0	0	0
11	0	0	22	88	104	0	0	0	4	5	0	0	0	0	0
12	0	0	9	88	104	0	0	0	4	5	0	0	0	0	0

¹⁾ vč. ESF

²⁾ vč. ESF - regionálního individuálního projektu (RIP) "Záruky pro mládež" a projektu "Práce na zkoušku"

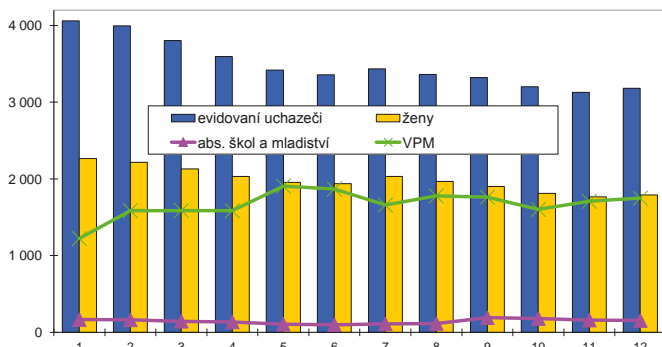
³⁾ registruje se o nové vytvořená místa, pouze o vymezená místa, kde jsou zaměstnaní OZP, pro účely získání příspěvku od ÚP ČR

Mělník

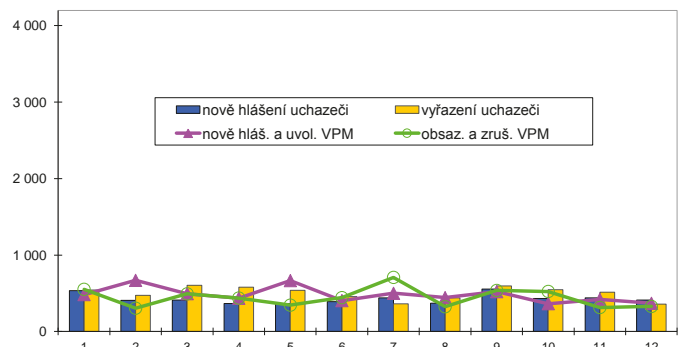
Vývoj na trhu práce v roce 2017

měsíc	Evidování uchazeči o zaměstnání (UoZ) na konci sled.měs.					Počet osob pobírajících podporu	Podíl nezaměst. osob v %	Nově hlášené uchazeči	Vyřazení uchazeči	Nově hlášená a uvolněná VPM	Obsazená a zrušená VPM	Volná prac. místa (VPM) celkem	Počet uchazečů na 1 VPM
	celkem	dosažitelní 15-64 let	ženy	abs. škol a mladiství	osoby se ZP								
1	4 060	3 744	2 266	165	428	997	5,4	535	542	483	552	1 221	3,3
2	3 994	3 654	2 214	161	418	1 001	5,3	406	472	669	305	1 585	2,5
3	3 804	3 432	2 128	143	415	879	5,0	413	603	495	493	1 587	2,4
4	3 592	3 239	2 030	134	401	799	4,6	366	578	435	438	1 584	2,3
5	3 418	3 066	1 953	104	399	759	4,4	365	539	666	345	1 905	1,8
6	3 355	2 991	1 939	98	395	810	4,3	393	456	404	443	1 866	1,8
7	3 433	3 079	2 032	108	399	870	4,4	441	363	500	708	1 658	2,1
8	3 361	3 001	1 964	114	397	872	4,3	370	442	443	324	1 777	1,9
9	3 318	2 960	1 899	189	390	784	4,3	555	598	521	537	1 761	1,9
10	3 201	2 837	1 811	179	370	782	4,1	432	549	364	524	1 601	2,0
11	3 128	2 756	1 766	158	364	773	4,0	441	514	420	314	1 707	1,8
12	3 182	2 802	1 789	153	373	812	4,0	413	359	369	328	1 748	1,8

Evidování uchazeči a volná pracovní místa



Nově hlášení a vyřazení uchazeči



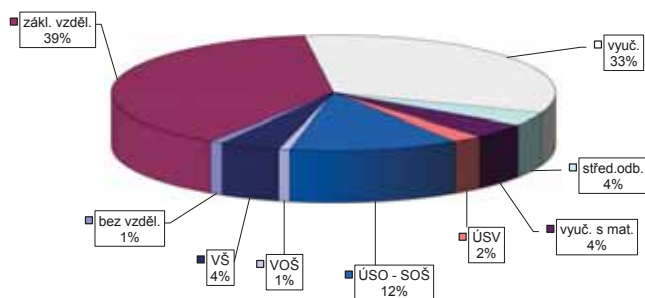
Struktura nezaměstnanosti v roce 2017

stav na konci čtvrtletí	Celkový počet evidovan. UoZ	Věková struktura nezaměstnaných				Délka nezaměstnanosti				
		do 19 let	20 - 34 let	35 - 49 let	nad 50 let	do 3 měsíců	3 - 6 měsíců	6 - 9 měsíců	9 - 12 měsíců	nad 12 měsíců
I.	3 804	134	1 031	1 365	1 274	997	670	353	222	1 562
II.	3 355	102	937	1 167	1 149	815	573	331	213	1 423
III.	3 318	200	921	1 095	1 102	968	491	318	214	1 327
IV.	3 182	143	867	1 088	1 084	987	503	264	195	1 233

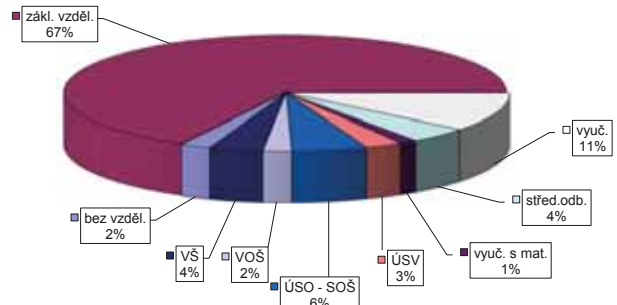
stav na konci čtvrtletí	Struktura nezaměstnaných podle vzdělání									
	UoZ celkem	bez vzděl.+ neúpl.zák.vz.	základní vzdělání	vyučení	střední bez maturity	vyučení s maturitou	ÚSV	ÚSO	vyšší odborné	bakal.+ VŠ
I.	3 804	16	1 502	1 273	135	161	87	458	18	154
II.	3 355	24	1 295	1 080	107	137	84	450	16	162
III.	3 318	29	1 268	1 066	109	131	74	467	26	148
IV.	3 182	30	1 229	1 045	118	132	70	393	26	139

stav na konci čtvrtletí	Struktura volných pracovních míst podle vzdělání									
	VPM celkem	bez vzděl.+ neúpl.zák.vz.	základní vzdělání	vyučení	střední bez maturity	vyučení s maturitou	ÚSV	ÚSO	vyšší odborné	bakal.+ VŠ
I.	1 587	13	1 030	239	73	25	14	71	40	82
II.	1 866	34	1 190	244	95	34	22	106	44	97
III.	1 761	33	1 177	219	67	26	26	84	52	77
IV.	1 748	38	1 176	191	75	22	47	95	36	68

Struktura UoZ podle vzdělání



Struktura VPM podle vzdělání



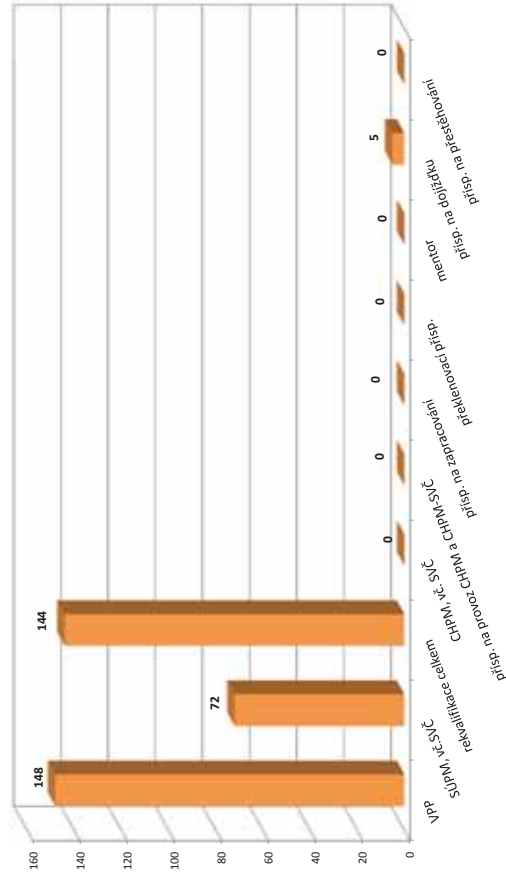
Vývoj v oblasti aktivní politiky zaměstnanosti v roce 2017 -

Mělník

Měsíc	Veřejně prospěšné práce (VPP) ¹⁾			Společensky účelná pracovní místa (SÚPM), bez SVČ ^{1),2)}			ESF FRP "Záruky pro mládež" ³⁾			SÚPM - Samostatná výděl. činnost (SVČ)			Chráněná pracovní místa (CHPM)			CHPM - SVČ osob se ZP			Příspěvek na provoz CHPM a CHPM - SVČ OZP			CHPM vymezená ³⁾			Příspěvek na zapracování		
	stav na konci sled.měs.	stav na konci sled.měs.	celkem od poč. roku	vytvořená místa stav na konci sled.měs.	stav na konci sled.měs.	celkem od poč. roku	umístění uchazečů stav na konci sled.měs.	stav na konci sled.měs.	celkem od poč. roku	umístění uchazečů stav na konci sled.měs.	stav na konci sled.měs.	celkem od poč. roku	umístění uchazečů stav na konci sled.měs.	stav na konci sled.měs.	celkem od poč. roku	umístění uchazečů stav na konci sled.měs.	stav na konci sled.měs.	celkem od poč. roku	stav na konci sled.měs.	stav na konci sled.měs.	celkem od poč. roku	stav na konci sled.měs.	stav na konci sled.měs.	celkem od poč. roku	stav na konci sled.měs.	stav na konci sled.měs.	celkem od poč. roku
1	4	2	4	28	5	28	13	4	0	0	0	2	0	0	1	0	0	0	0	0	0	0	0	0	0	0	
2	5	3	5	21	7	21	13	4	0	0	0	2	0	0	1	0	0	0	0	0	0	0	0	0	0	0	
3	5	3	5	25	13	25	13	4	0	0	0	2	0	0	1	0	0	0	0	0	0	0	0	0	0	0	
4	5	3	5	31	23	30	17	8	0	0	0	2	0	0	1	0	0	0	0	0	0	0	0	0	0	0	
5	124	123	115	42	35	41	34	8	0	0	0	2	0	0	1	0	0	0	0	0	0	0	0	0	0	0	
6	136	135	125	37	38	36	37	10	0	0	0	0	0	0	1	0	0	0	0	0	0	0	0	0	0	0	
7	144	143	130	41	48	40	46	10	0	0	0	0	0	0	1	0	0	0	0	0	0	0	0	0	0	0	
8	146	145	131	42	52	42	51	12	0	0	0	0	0	0	1	0	0	0	0	0	0	0	0	0	0	0	
9	146	145	130	45	56	45	55	14	0	0	0	0	0	0	1	0	0	0	0	0	0	0	0	0	0	0	
10	146	145	127	40	60	40	59	17	0	0	0	0	0	0	1	0	0	0	0	0	0	0	0	0	0	0	
11	145	152	127	44	70	41	66	18	0	0	0	0	0	0	1	0	0	0	0	0	0	0	0	0	0	0	
12	114	153	100	43	75	41	72	18	0	0	0	0	0	0	1	0	0	0	0	0	0	0	0	0	0	0	

Měsíc	Prekvalifikační příspěvek			Zvolená rekvalifikace ¹⁾			Rekvalifikace ¹⁾			Mentor (ESF)			Příspěvek na dojízdku			Příspěvek na přestěhování		
	stav na konci sled.měs.	stav na konci sled.měs.	celkem od poč. roku	stav na konci sled.měs.	stav na konci sled.měs.	celkem od poč. roku	stav na konci sled.měs.	stav na konci sled.měs.	celkem od poč. roku	stav na konci sled.měs.	stav na konci sled.měs.	celkem od poč. roku	stav na konci sled.měs.	stav na konci sled.měs.	celkem od poč. roku	stav na konci sled.měs.	stav na konci sled.měs.	celkem od poč. roku
1	0	0	0	1	0	4	4	0	0	0	0	0	0	0	0	0	0	0
2	0	0	0	0	0	7	11	0	0	0	0	0	0	0	0	0	0	0
3	0	0	0	4	7	15	29	0	0	0	0	2	2	0	0	0	0	0
4	0	0	0	5	13	5	39	0	0	0	0	2	2	0	0	0	0	0
5	0	0	0	9	21	8	48	0	0	0	0	3	3	0	0	0	0	0
6	0	0	0	1	22	1	51	0	0	0	0	3	3	0	0	0	0	0
7	0	0	0	3	25	2	53	0	0	0	0	3	3	0	0	0	0	0
8	0	0	0	2	27	2	54	0	0	0	0	4	4	0	0	0	0	0
9	0	0	0	8	39	8	64	0	0	0	0	2	4	0	0	0	0	0
10	0	0	0	9	45	7	72	0	0	0	0	3	5	0	0	0	0	0
11	0	0	0	4	49	5	88	0	0	0	0	1	5	0	0	0	0	0
12	0	0	0	3	56	1	88	0	0	0	0	1	5	0	0	0	0	0

Počet osob podpořených v rámci APZ v roce 2017



¹⁾ vč. ESF

²⁾ vč. ESF - regionálního individuálního projektu (RIP) "Záruky pro mládež" a projektu "Práce na zkoušku"

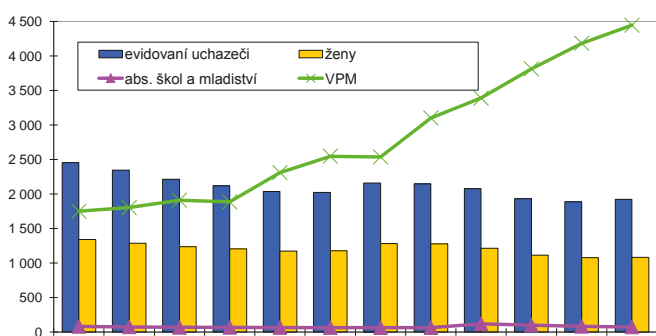
³⁾ registruje se o nové vytvořená místa, pouze o vymezená místa, kde jsou zaměstnaní OZP, pro účely získání příspěvku od ÚP ČR

Mladá Boleslav

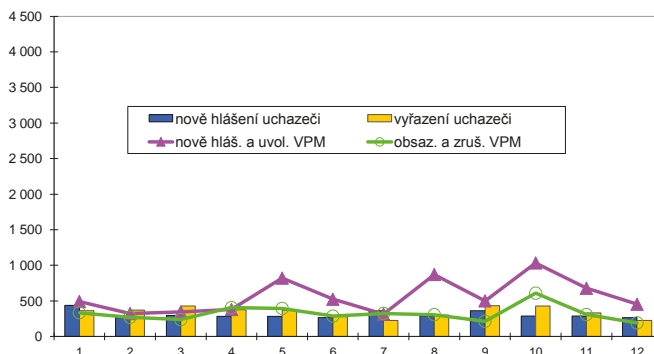
Vývoj na trhu práce v roce 2017

měsíc	Evidování uchazeči o zaměstnání (UoZ) na konci sled.měs.					Počet osob pobírajících podporu	Podíl nezaměst. osob v %	Nově hlášené uchazeči	Vyřazení uchazeči	Nově hlášená a uvolněná VPM	Obsazená a zrušená VPM	Volná prac. místa (VPM) celkem	Počet uchazečů na 1 VPM
	celkem	dosažitelní 15-64 let	ženy	abs. škol a mladiství	osoby se ZP								
1	2 454	2 353	1 341	80	413	921	2,8	437	365	492	334	1 750	1,4
2	2 346	2 249	1 287	73	397	884	2,7	264	372	323	270	1 803	1,3
3	2 215	2 101	1 237	66	390	809	2,5	299	430	345	238	1 910	1,2
4	2 120	1 977	1 202	66	389	776	2,4	282	377	380	406	1 884	1,1
5	2 034	1 890	1 174	64	376	769	2,3	283	369	821	395	2 310	0,9
6	2 021	1 879	1 178	63	379	750	2,2	266	279	524	287	2 547	0,8
7	2 157	2 013	1 279	61	383	865	2,4	363	227	315	325	2 537	0,9
8	2 143	2 000	1 275	62	374	852	2,4	287	301	872	307	3 102	0,7
9	2 075	1 938	1 212	118	357	788	2,3	365	433	501	214	3 389	0,6
10	1 932	1 810	1 112	98	350	754	2,2	288	431	1 034	609	3 814	0,5
11	1 888	1 769	1 078	81	345	739	2,1	287	331	679	309	4 184	0,5
12	1 924	1 808	1 080	72	346	745	2,2	264	228	454	192	4 446	0,4

Evidování uchazeči a volná pracovní místa



Nově hlášení a vyřazení uchazeči



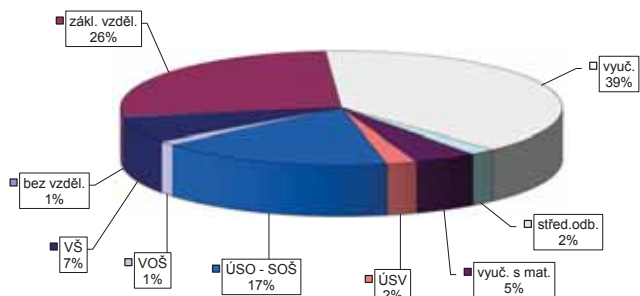
Struktura nezaměstnanosti v roce 2017

stav na konci čtvrtletí	Celkový počet evidovan. UoZ	Věková struktura nezaměstnaných				Délka nezaměstnanosti				
		do 19 let	20 - 34 let	35 - 49 let	nad 50 let	do 3 měsíců	3 - 6 měsíců	6 - 9 měsíců	9 - 12 měsíců	nad 12 měsíců
I.	2 215	54	521	645	995	721	380	256	131	727
II.	2 021	53	483	581	904	605	387	206	162	661
III.	2 075	115	509	559	892	704	337	249	138	647
IV.	1 924	62	459	539	864	626	349	183	177	589

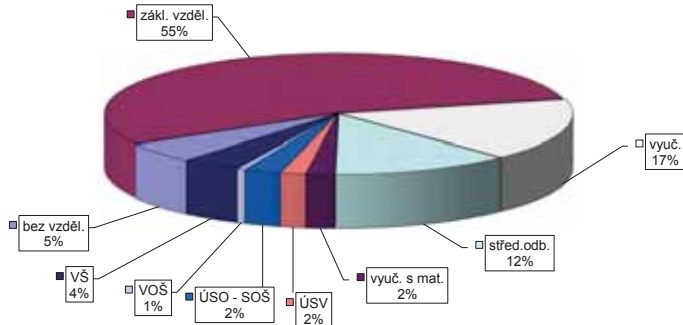
stav na konci čtvrtletí	Struktura nezaměstnaných podle vzdělání									
	UoZ celkem	bez vzděl.+ neúpl.zák.vz.	základní vzdělání	vyučení	střední bez maturity	vyučení s maturitou	ÚSV	ÚSO	vyšší odborné	bakal.+ VŠ
I.	2 215	12	597	803	53	136	63	387	26	138
II.	2 021	9	549	744	45	117	61	334	30	132
III.	2 075	8	559	743	44	105	49	386	25	156
IV.	1 924	8	504	754	36	88	43	329	25	137

stav na konci čtvrtletí	Struktura volných pracovních míst podle vzdělání									
	VPM celkem	bez vzděl.+ neúpl.zák.vz.	základní vzdělání	vyučení	střední bez maturity	vyučení s maturitou	ÚSV	ÚSO	vyšší odborné	bakal.+ VŠ
I.	1 910	65	901	538	76	71	77	58	19	105
II.	2 547	110	932	594	527	59	66	91	28	140
III.	3 389	130	1 519	736	591	64	79	100	20	150
IV.	4 446	240	2 431	741	550	87	78	113	25	181

Struktura UoZ podle vzdělání



Struktura VPM podle vzdělání



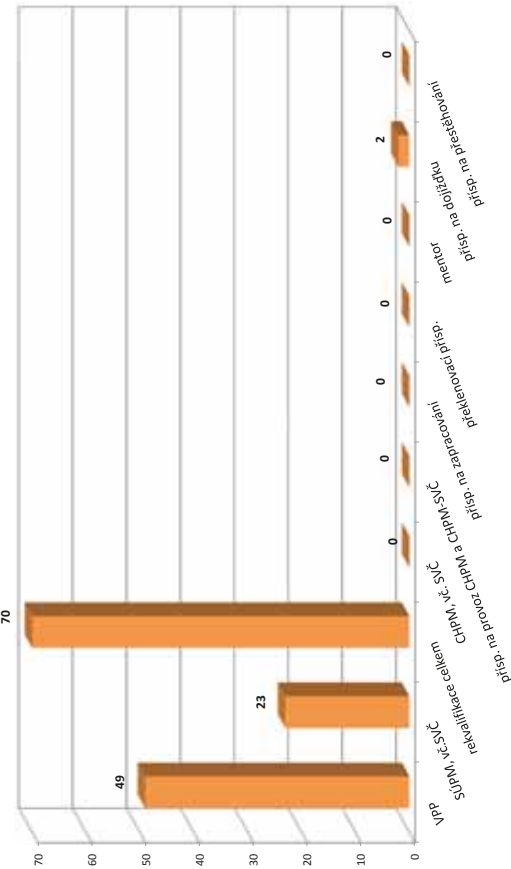
Vývoj v oblasti aktivní politiky zaměstnanosti v roce 2017 -

Mladá Boleslav

Měsíc	Veřejně prospěšné práce (VPP) ¹⁾			Společensky účelná pracovní místa (SÚPM), bez SVČ ^{1),2)}			ESF FRP "Záruky pro mládě"			SÚPM - Samostatná výděl. činnost (SVČ)			Chráněná pracovní místa (CHPM)			CHPM - SVČ osob se ZP			Příspěvek na provoz CHPM a CHPM - SVČ OZP			CHPM vymezená ³⁾			Příspěvek na zapracování		
	stav na konci sled.měs.	stav na konci sled.měs.	celkem od poč. roku	stav na konci sled.měs.	stav na konci sled.měs.	celkem od poč. roku	stav na konci sled.měs.	stav na konci sled.měs.	celkem od poč. roku	stav na konci sled.měs.	stav na konci sled.měs.	celkem od poč. roku	stav na konci sled.měs.	stav na konci sled.měs.	celkem od poč. roku	stav na konci sled.měs.	stav na konci sled.měs.	celkem od poč. roku	stav na konci sled.měs.	stav na konci sled.měs.	celkem od poč. roku	stav na konci sled.měs.	stav na konci sled.měs.	celkem od poč. roku	stav na konci sled.měs.	stav na konci sled.měs.	celkem od poč. roku
1	34	5	30	5	31	3	24	1	4	0	4	0	0	0	0	0	0	0	0	0	0	0	0	0	0	0	
2	24	5	21	5	30	7	24	5	4	0	5	1	0	0	0	0	0	0	0	0	0	0	0	0	0	0	
3	24	5	21	5	31	11	23	7	5	1	6	2	0	0	0	0	0	0	0	0	0	0	0	0	0	0	
4	35	16	24	8	32	19	24	15	5	1	8	5	0	0	0	0	0	0	0	0	0	0	0	0	0	0	
5	54	35	32	16	28	22	19	17	5	3	8	5	0	0	0	0	0	0	0	0	0	0	0	0	0	0	
6	64	48	41	28	26	25	17	17	4	3	7	5	0	0	0	0	0	0	0	0	0	0	0	0	0	0	
7	61	50	39	30	21	25	12	17	3	3	7	5	0	0	0	0	0	0	0	0	0	0	0	0	0	0	
8	61	50	40	31	18	25	9	17	3	3	7	5	0	0	0	0	0	0	0	0	0	0	0	0	0	0	
9	52	50	46	44	16	25	8	17	3	3	6	5	0	0	0	0	0	0	0	0	0	0	0	0	0	0	
10	53	53	45	47	15	27	7	18	3	3	6	5	0	0	0	0	0	0	0	0	0	0	0	0	0	0	
11	45	53	37	49	16	30	7	18	3	3	5	5	0	0	0	0	0	0	0	0	0	0	0	0	0	0	
12	36	53	27	49	15	30	7	18	3	3	5	5	0	0	0	0	0	0	0	0	0	0	0	0	0	0	

Měsíc	Prekvalifikační příspěvek			Zvolená rekvalifikace ¹⁾			Rekvalifikace ¹⁾			Mentor (ESF)			Příspěvek na dojíždění			Příspěvek na přestěhování		
	stav na konci sled.měs.	stav na konci sled.měs.	celkem od poč. roku	stav na konci sled.měs.	stav na konci sled.měs.	celkem od poč. roku	stav na konci sled.měs.	stav na konci sled.měs.	celkem od poč. roku	stav na konci sled.měs.	stav na konci sled.měs.	celkem od poč. roku	stav na konci sled.měs.	stav na konci sled.měs.	celkem od poč. roku	stav na konci sled.měs.	stav na konci sled.měs.	celkem od poč. roku
1	0	0	2	1	1	1	0	0	0	0	0	0	0	0	0	0	0	0
2	0	0	2	1	2	3	0	0	0	1	1	0	0	0	0	0	0	0
3	0	0	0	3	2	10	0	0	0	2	2	0	0	0	0	0	0	0
4	0	0	1	5	3	14	0	0	0	2	2	0	0	0	0	0	0	0
5	0	0	0	6	6	24	0	0	0	2	2	0	0	0	0	0	0	0
6	0	0	0	7	0	27	0	0	0	2	2	0	0	0	0	0	0	0
7	0	0	0	7	3	30	0	0	0	2	2	0	0	0	0	0	0	0
8	0	0	1	9	2	33	0	0	0	2	2	0	0	0	0	0	0	0
9	0	0	4	13	6	37	0	0	0	2	2	0	0	0	0	0	0	0
10	0	0	3	14	3	44	0	0	0	2	2	0	0	0	0	0	0	0
11	0	0	4	18	3	50	0	0	0	2	2	0	0	0	0	0	0	0
12	0	0	4	20	0	50	0	0	0	2	2	0	0	0	0	0	0	0

Počet osob podpořených v rámci APZ v roce 2017



¹⁾ vč. ESF

²⁾ vč. ESF - regionálního individuálního projektu (RIP) "Záruky pro mládě" a projektu "Práce na zkoušku"

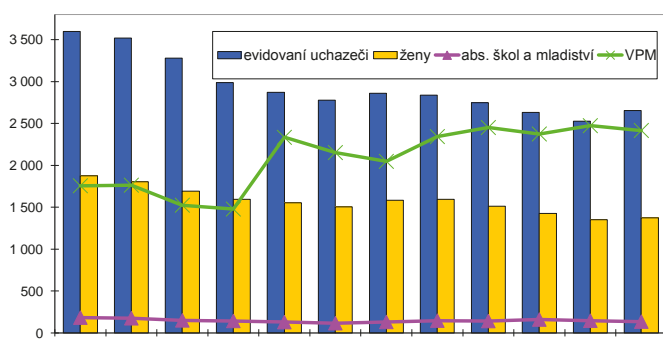
³⁾ jedná se o nové vytvořená místa, pouze o vymezená místa, kde jsou zaměstnaní OZP, pro účely získání příspěvku od ÚP ČR

Nymburk

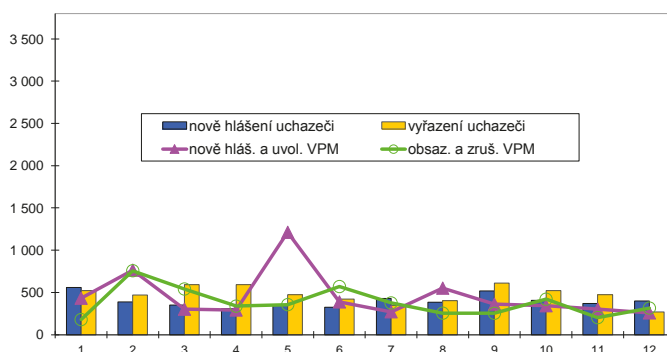
Vývoj na trhu práce v roce 2017

měsíc	Evidování uchazeči o zaměstnání (UoZ) na konci sled.měs.					Počet osob pobírajících podporu	Podíl nezaměst. osob v %	Nově hlášená uchazeči	Vyřazení uchazeči	Nově hlášená a uvolněná VPM	Obsazená a zrušená VPM	Volná prac. místa (VPM) celkem	Počet uchazečů na 1 VPM
	celkem	dosažitelní 15-64 let	ženy	abs. škol a mladiství	osoby se ZP								
1	3 598	3 578	1 876	182	462	1 060	5,6	560	521	432	179	1 756	2,0
2	3 518	3 484	1 804	174	458	1 011	5,5	388	468	764	757	1 763	2,0
3	3 278	3 244	1 692	149	458	931	5,1	352	592	302	541	1 524	2,2
4	2 989	2 966	1 594	142	420	800	4,7	305	594	292	338	1 478	2,0
5	2 872	2 846	1 551	128	407	766	4,5	356	473	1 212	356	2 334	1,2
6	2 776	2 747	1 505	115	399	747	4,3	326	422	388	570	2 152	1,3
7	2 859	2 838	1 583	130	394	823	4,5	429	346	271	376	2 047	1,4
8	2 839	2 823	1 593	146	398	825	4,5	384	404	551	255	2 343	1,2
9	2 747	2 717	1 512	141	398	779	4,3	517	609	361	253	2 451	1,1
10	2 631	2 605	1 427	159	386	768	4,1	407	523	343	420	2 374	1,1
11	2 527	2 500	1 349	145	382	760	4,0	369	473	301	202	2 473	1,0
12	2 655	2 629	1 373	134	398	850	4,2	398	270	258	315	2 416	1,1

Evidování uchazeči a volná pracovní místa



Nově hlášení a vyřazení uchazeči



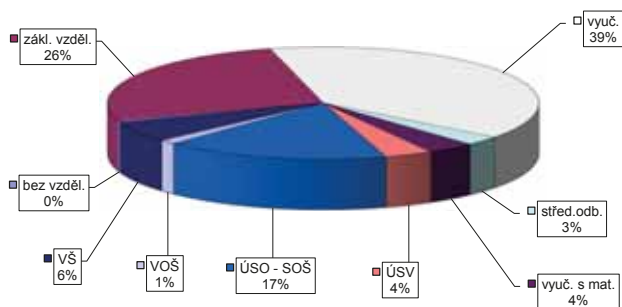
Struktura nezaměstnanosti v roce 2017

stav na konci čtvrtletí	Celkový počet evidovan. UoZ	Věková struktura nezaměstnaných				Délka nezaměstnanosti				
		do 19 let	20 - 34 let	35 - 49 let	nad 50 let	do 3 měsíců	3 - 6 měsíců	6 - 9 měsíců	9 - 12 měsíců	nad 12 měsíců
I.	3 278	118	952	1 172	1 036	928	629	334	199	1 188
II.	2 776	121	826	947	882	726	539	282	196	1 033
III.	2 747	155	834	894	864	942	415	281	175	934
IV.	2 655	133	746	911	865	909	543	208	172	823

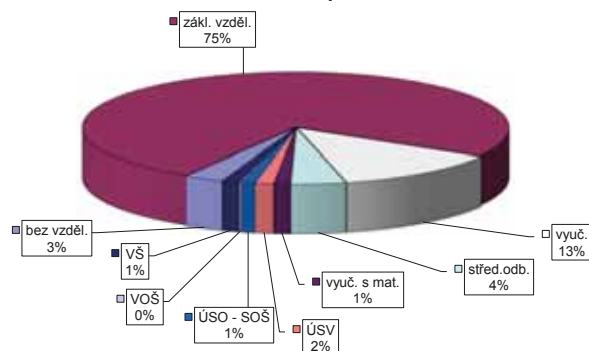
stav na konci čtvrtletí	Struktura nezaměstnaných podle vzdělání									
	UoZ celkem	bez vzděl.+ neúpl.zák.vz.	základní vzdělání	vyučení	střední bez maturity	vyučení s maturitou	ÚSV	ÚSO	vyšší odborné	bakal.+ VŠ
I.	3 278	6	858	1 285	95	133	84	595	31	191
II.	2 776	8	737	1 026	75	100	89	520	35	186
III.	2 747	11	715	1 015	78	110	87	503	28	200
IV.	2 655	12	694	1 046	71	95	96	448	33	160

stav na konci čtvrtletí	Struktura volných pracovních míst podle vzdělání									
	VPM celkem	bez vzděl.+ neúpl.zák.vz.	základní vzdělání	vyučení	střední bez maturity	vyučení s maturitou	ÚSV	ÚSO	vyšší odborné	bakal.+ VŠ
I.	1 524	0	1 121	206	79	30	11	37	7	33
II.	2 152	29	1 575	314	86	31	24	42	7	44
III.	2 451	20	1 780	373	148	31	22	37	4	36
IV.	2 416	72	1 813	307	100	30	34	24	4	32

Struktura UoZ podle vzdělání



Struktura VPM podle vzdělání

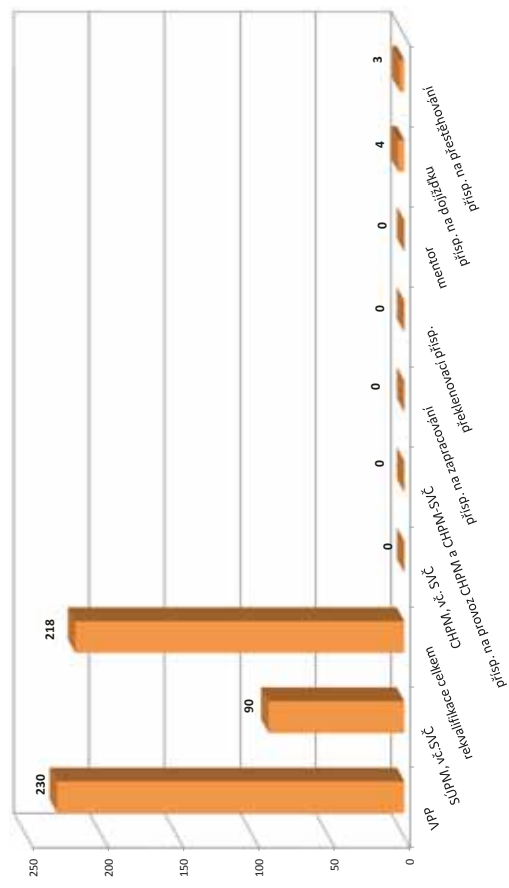


Vývoj v oblasti aktivní politiky zaměstnanosti v roce 2017 -

Nymburk

Měsíc	Veřejně prospěšné práce (VPP) ¹⁾			Společensky účinná pracovní místa (SÚPM), bez SVČ ^{1),2)}			ESF FRP "Záruky pro mládež" ³⁾			SÚPM - Samostatná výděl. činnost (SVČ)			Chráněná pracovní místa (CHPM) - zřízená, bez SVČ			CHPM - SVČ osob se ZP			Příspěvek na provoz CHPM a CHPM - SVČ OZP			CHPM vymezená ³⁾			Příspěvek na zapracování		
	umístění uchazeči			vytvořená místa			umístění uchazeči			umístění uchazeči			umístění uchazeči			umístění uchazeči			zaměstnanci OSVČ			vymezená místa			zaměstnanci		
	stav na konci sled.měs.	stav na konci sled.měs.	celkem od poč. roku	stav na konci sled.měs.	stav na konci sled.měs.	celkem od poč. roku	stav na konci sled.měs.	stav na konci sled.měs.	celkem od poč. roku	stav na konci sled.měs.	stav na konci sled.měs.	celkem od poč. roku	stav na konci sled.měs.	stav na konci sled.měs.	celkem od poč. roku	stav na konci sled.měs.	stav na konci sled.měs.	celkem od poč. roku	stav na konci sled.měs.	stav na konci sled.měs.	celkem od poč. roku	stav na konci sled.měs.	stav na konci sled.měs.	celkem od poč. roku	stav na konci sled.měs.	stav na konci sled.měs.	celkem od poč. roku
1	86	9	77	11	34	2	33	2	14	0	11	0	15	0	15	0	15	0	0	0	0	0	258	8	0	0	
2	86	9	61	11	37	11	36	11	20	6	11	1	15	0	15	0	15	0	0	0	0	0	258	8	0	0	
3	93	34	79	30	33	17	32	17	20	6	8	1	15	0	15	0	15	0	0	0	0	0	263	13	0	0	
4	103	44	87	40	31	18	30	18	20	6	7	1	15	0	15	0	15	0	0	0	0	0	268	18	0	0	
5	211	160	174	136	50	38	49	38	30	16	8	2	15	0	15	0	15	0	0	0	0	0	272	23	0	0	
6	224	177	180	154	51	49	50	49	30	22	6	2	15	0	15	0	15	0	0	0	0	0	275	26	0	0	
7	207	179	169	170	59	62	58	62	32	26	8	4	15	0	15	0	15	0	0	0	0	0	283	34	0	0	
8	192	179	157	174	58	66	56	66	29	26	9	5	15	0	15	0	15	0	0	0	0	0	284	39	0	0	
9	209	208	155	185	50	68	50	68	30	28	9	5	15	0	15	0	15	0	0	0	0	0	287	42	0	0	
10	215	233	170	216	45	72	45	72	28	28	9	5	15	0	15	0	15	0	0	0	0	0	288	43	0	0	
11	217	238	177	227	50	83	50	83	28	28	8	5	15	0	15	0	15	0	0	0	0	0	292	47	0	0	
12	181	238	132	230	44	85	44	85	21	28	7	5	15	0	15	0	15	0	0	0	0	0	293	48	0	0	

Počet osob podpořených v rámci APZ v roce 2017



Měsíc	Překlenovací příspěvek			Zvolená rekvalifikace ¹⁾			Rekvalifikace ¹⁾			Mentor (ESF)			Příspěvek na dojíždění			Příspěvek na přestěhování		
	osoby SVČ			uchazeči			uchazeči			zaměstnanci			uchazeči			uchazeči		
	stav na konci sled.měs.	stav na konci sled.měs.	celkem od poč. roku	stav na konci sled.měs.	stav na konci sled.měs.	celkem od poč. roku	stav na konci sled.měs.	stav na konci sled.měs.	celkem od poč. roku	stav na konci sled.měs.	stav na konci sled.měs.	celkem od poč. roku	stav na konci sled.měs.	stav na konci sled.měs.	celkem od poč. roku	stav na konci sled.měs.	stav na konci sled.měs.	celkem od poč. roku
1	0	0	3	0	0	0	0	0	0	0	0	0	0	0	0	0	0	0
2	0	0	2	6	16	31	0	0	0	0	0	0	0	0	0	0	0	0
3	0	0	9	16	18	67	0	0	0	0	0	0	0	0	0	0	0	0
4	0	0	12	20	6	77	0	0	1	1	0	0	0	0	0	0	0	0
5	0	0	5	24	3	84	0	0	2	2	0	0	0	0	0	0	0	0
6	0	0	3	28	8	104	0	0	2	2	0	0	0	0	0	0	0	0
7	0	0	4	32	0	104	0	0	2	2	0	0	0	0	0	0	0	0
8	0	0	2	34	2	106	0	0	2	2	0	0	0	0	0	0	0	0
9	0	0	2	37	18	126	0	0	2	2	0	0	0	0	0	0	0	0
10	0	0	10	48	18	147	0	0	4	4	1	1	0	0	0	0	0	0
11	0	0	12	61	6	154	0	0	3	3	4	4	2	2	2	2	2	2
12	0	0	9	64	0	154	0	0	3	3	4	4	2	2	3	3	2	2

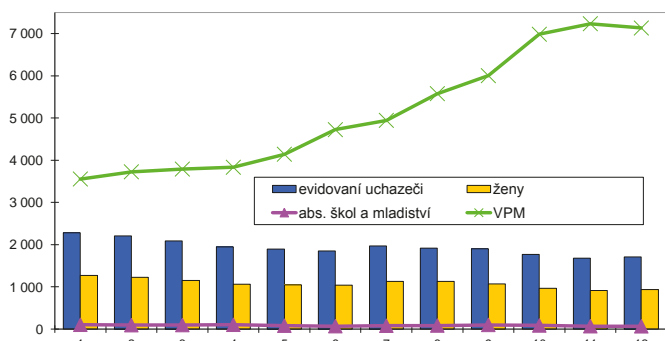
¹⁾ vč. ESF
²⁾ vč. ESF - regionálního individuálního projektu (RIP) "Záruky pro mládež" a projektu "Práce na zkoušku"
³⁾ jedná se o nové vytvořená místa, pouze o vymezená místa, kde jsou zaměstnaní OZP, pro účely získání příspěvku od ÚP ČR

Praha-východ

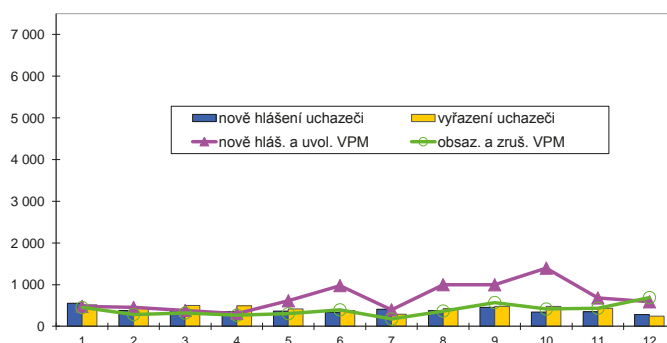
Vývoj na trhu práce v roce 2017

měsíc	Evidování uchazeči o zaměstnání (UoZ) na konci sled.měs.					Počet osob pobírajících podporu	Podíl nezaměst. osob v %	Nově hlášené uchazeči	Vyřazení uchazeči	Nově hlášená a uvolněná VPM	Obsazená a zrušená VPM	Volná prac. místa (VPM) celkem	Počet uchazečů na 1 VPM
	celkem	dosažitelní 15-64 let	ženy	abs. škol a mladiství	osoby se ZP								
1	2 282	2 017	1 274	102	228	1 021	1,8	551	513	479	452	3 556	0,6
2	2 207	1 939	1 228	93	231	954	1,8	377	452	454	284	3 726	0,6
3	2 088	1 833	1 154	95	227	908	1,7	384	503	382	317	3 791	0,6
4	1 944	1 706	1 065	102	222	844	1,5	350	494	308	265	3 834	0,5
5	1 893	1 649	1 048	81	218	850	1,5	368	419	613	304	4 143	0,5
6	1 849	1 604	1 042	69	206	818	1,4	334	378	977	395	4 725	0,4
7	1 969	1 731	1 130	80	202	913	1,6	409	289	396	176	4 945	0,4
8	1 921	1 687	1 128	85	201	895	1,5	374	422	999	366	5 578	0,3
9	1 900	1 653	1 071	99	192	816	1,5	456	477	997	571	6 004	0,3
10	1 768	1 530	967	86	177	789	1,4	344	476	1 396	414	6 986	0,3
11	1 679	1 449	914	68	187	781	1,3	347	436	681	432	7 235	0,2
12	1 712	1 495	935	66	182	773	1,3	280	247	588	690	7 133	0,2

Evidování uchazeči a volná pracovní místa



Nově hlášení a vyřazení uchazeči



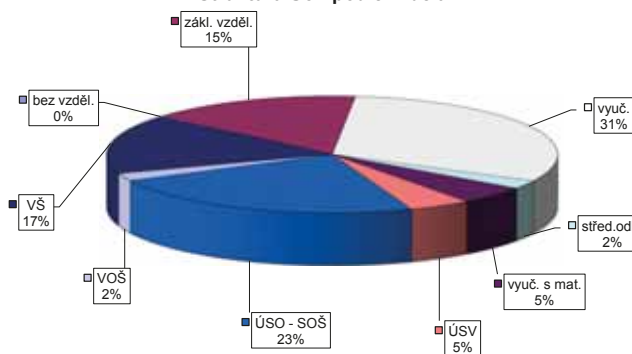
Struktura nezaměstnanosti v roce 2017

stav na konci čtvrtletí	Celkový počet evidovan. UoZ	Věková struktura nezaměstnaných				Délka nezaměstnanosti				
		do 19 let	20 - 34 let	35 - 49 let	nad 50 let	do 3 měsíců	3 - 6 měsíců	6 - 9 měsíců	9 - 12 měsíců	nad 12 měsíců
I.	2 088	42	634	748	664	937	479	213	113	346
II.	1 849	33	539	670	607	785	444	189	97	334
III.	1 900	70	569	687	574	892	406	201	101	300
IV.	1 712	51	477	644	540	736	443	168	88	277

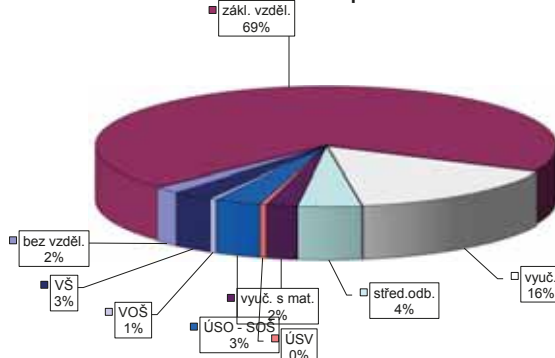
stav na konci čtvrtletí	Struktura nezaměstnaných podle vzdělání									
	UoZ celkem	bez vzděl.+ neúpl.zák.vz.	základní vzdělání	vyučení	střední bez maturity	vyučení s maturitou	ÚSV	ÚSO	vyšší odborné	bakal.+ VŠ
I.	2 088	4	330	655	35	103	117	487	41	316
II.	1 849	4	284	528	35	89	115	459	32	303
III.	1 900	4	305	555	36	94	98	442	40	326
IV.	1 712	3	263	528	40	86	76	399	36	281

stav na konci čtvrtletí	Struktura volných pracovních míst podle vzdělání									
	VPM celkem	bez vzděl.+ neúpl.zák.vz.	základní vzdělání	vyučení	střední bez maturity	vyučení s maturitou	ÚSV	ÚSO	vyšší odborné	bakal.+ VŠ
I.	3 791	95	2 552	524	239	88	20	139	19	115
II.	4 725	84	3 268	733	209	102	21	153	22	133
III.	6 004	90	4 385	785	264	109	28	175	26	142
IV.	7 133	97	5 441	809	247	94	58	188	19	180

Struktura UoZ podle vzdělání



Struktura VPM podle vzdělání



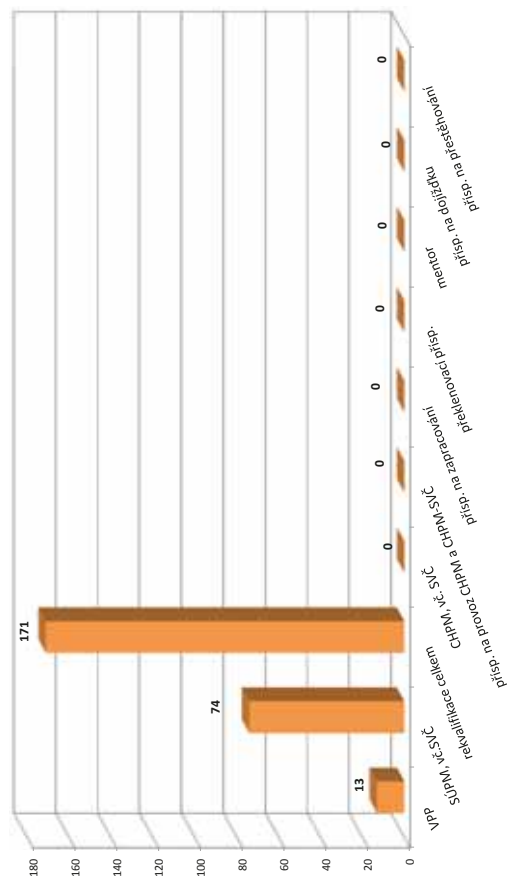
Vývoj v oblasti aktivní politiky zaměstnanosti v roce 2017 -

Praha-východ

Měsíc	Veřejně prospěšné práce (VPP) ¹⁾			Společensky účinná pracovní místa (SÚPM), bez SVČ ^{1),2)}			ESF FRP "Záruky pro mládež"			SÚPM - Samostatná výděl. činnost (SVČ)			Chráněná pracovní místa (CHPM)			CHPM - SVČ osob se ZP			Příspěvek na provoz CHPM a CHPM - SVČ OZP			CHPM vymezená ³⁾			Příspěvek na zapracování		
	stav na konci sled.měs.	stav na konci sled.měs.	celkem od poč. roku	stav na konci sled.měs.	stav na konci sled.měs.	celkem od poč. roku	stav na konci sled.měs.	stav na konci sled.měs.	celkem od poč. roku	stav na konci sled.měs.	stav na konci sled.měs.	celkem od poč. roku	stav na konci sled.měs.	stav na konci sled.měs.	celkem od poč. roku	stav na konci sled.měs.	stav na konci sled.měs.	celkem od poč. roku	stav na konci sled.měs.	stav na konci sled.měs.	celkem od poč. roku	stav na konci sled.měs.	stav na konci sled.měs.	celkem od poč. roku	stav na konci sled.měs.	stav na konci sled.měs.	celkem od poč. roku
1	13	0	12	0	57	13	52	8	5	2	19	0	0	0	0	0	0	0	0	0	0	0	0	0	0	0	
2	11	0	10	0	36	14	36	14	5	2	19	1	0	0	0	0	0	0	0	0	0	0	0	0	0	0	
3	15	4	14	4	32	18	29	15	5	3	20	2	0	0	0	0	0	0	0	0	0	0	0	0	0	0	
4	17	8	16	8	39	28	39	28	8	6	20	2	0	0	0	0	0	0	0	0	0	0	0	0	0	0	
5	17	8	15	8	37	35	37	35	9	8	19	2	0	0	0	0	0	0	0	0	0	0	0	0	0	0	
6	19	10	17	10	39	42	36	39	10	9	20	3	0	0	0	0	0	0	0	0	0	0	0	0	0	0	
7	18	10	15	10	37	45	34	42	11	10	21	4	0	0	0	0	0	0	0	0	0	0	0	0	0	0	
8	17	11	14	11	39	54	32	47	12	11	21	4	0	0	0	0	0	0	0	0	0	0	0	0	0	0	
9	17	11	14	11	38	57	35	54	12	11	21	4	0	0	0	0	0	0	0	0	0	0	0	0	0	0	
10	14	13	10	11	40	63	34	57	11	11	20	4	0	0	0	0	0	0	0	0	0	0	0	0	0	0	
11	13	13	11	13	44	70	37	63	10	11	19	4	0	0	0	0	0	0	0	0	0	0	0	0	0	0	
12	12	13	10	13	45	73	42	70	9	11	19	4	0	0	0	0	0	0	0	0	0	0	0	0	0	0	

Měsíc	Překlenovací příspěvek			Zvolená rekvalifikace ¹⁾			Rekvalifikace ¹⁾			Mentor (ESF)			Příspěvek na dojízdku			Příspěvek na přestěhování		
	stav na konci sled.měs.	stav na konci sled.měs.	celkem od poč. roku	stav na konci sled.měs.	stav na konci sled.měs.	celkem od poč. roku	stav na konci sled.měs.	stav na konci sled.měs.	celkem od poč. roku	stav na konci sled.měs.	stav na konci sled.měs.	celkem od poč. roku	stav na konci sled.měs.	stav na konci sled.měs.	celkem od poč. roku	stav na konci sled.měs.	stav na konci sled.měs.	celkem od poč. roku
1	0	0	4	6	6	6	0	0	0	0	0	0	0	0	0	0	0	0
2	0	0	8	10	7	11	0	0	0	0	0	0	0	0	0	0	0	0
3	0	0	5	13	11	29	0	0	0	0	0	0	0	0	0	0	0	0
4	0	0	9	22	3	34	0	0	0	0	0	0	0	0	0	0	0	0
5	0	0	8	26	9	44	0	0	0	0	0	0	0	0	0	0	0	0
6	0	0	8	33	1	47	0	0	0	0	0	0	0	0	0	0	0	0
7	0	0	12	41	0	47	0	0	0	0	0	0	0	0	0	0	0	0
8	0	0	13	47	0	47	0	0	0	0	0	0	0	0	0	0	0	0
9	0	0	17	61	13	64	0	0	0	0	0	0	0	0	0	0	0	0
10	0	0	18	75	6	70	0	0	0	0	0	0	0	0	0	0	0	0
11	0	0	20	87	4	80	0	0	0	0	0	0	0	0	0	0	0	0
12	0	0	15	91	0	80	0	0	0	0	0	0	0	0	0	0	0	0

Počet osob podpořených v rámci APZ v roce 2017



¹⁾ vč. ESF

²⁾ vč. ESF - regionálního individuálního projektu (RIP) "Záruky pro mládež" a projektu "Práce na zkoušku"

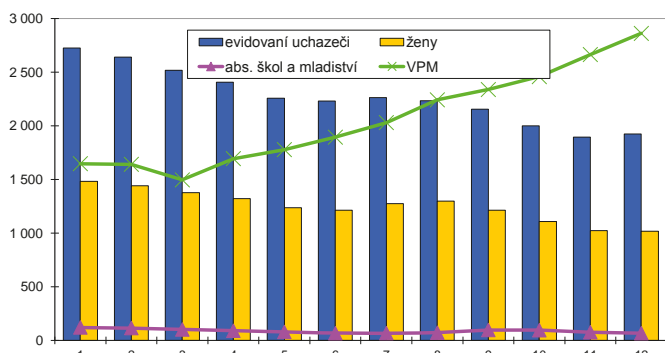
³⁾ registruje se o nové vytvořená místa, pouze o vymezená místa, kde jsou zaměstnaní OZP, pro účely získání příspěvku od ÚP ČR

Praha-západ

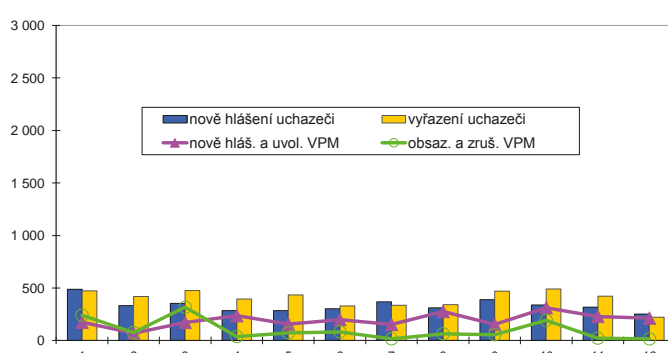
Vývoj na trhu práce v roce 2017

měsíc	Evidování uchazeči o zaměstnání (UoZ) na konci sled.měs.					Počet osob pobírajících podporu	Podíl nezaměst. osob v %	Nově hlášená uchazeči	Vyřazení uchazeči	Nově hlášená a uvolněná VPM	Obsazená a zrušená VPM	Volná prac. místa (VPM) celkem	Počet uchazečů na 1 VPM
	celkem	dosažitelní 15-64 let	ženy	abs. škol a mladiství	osoby se ZP								
1	2 726	2 488	1 481	121	250	850	2,8	488	472	174	241	1 647	1,7
2	2 639	2 387	1 442	115	249	806	2,7	332	419	71	77	1 641	1,6
3	2 517	2 271	1 376	102	250	730	2,5	353	475	172	317	1 496	1,7
4	2 407	2 148	1 322	90	249	691	2,4	285	395	236	38	1 694	1,4
5	2 257	1 993	1 238	79	236	724	2,2	284	434	157	73	1 778	1,3
6	2 230	1 974	1 213	67	226	680	2,2	304	331	199	83	1 894	1,2
7	2 263	2 019	1 276	68	226	759	2,2	369	336	152	16	2 030	1,1
8	2 234	1 991	1 298	72	223	775	2,2	313	342	276	64	2 242	1,0
9	2 154	1 899	1 212	97	222	673	2,1	389	469	152	56	2 338	0,9
10	2 000	1 727	1 108	95	222	655	1,9	338	492	312	192	2 458	0,8
11	1 894	1 622	1 023	76	205	669	1,8	317	423	229	23	2 664	0,7
12	1 923	1 662	1 017	67	198	649	1,8	252	223	213	16	2 861	0,7

Evidování uchazeči a volná pracovní místa



Nově hlášení a vyřazení uchazeči



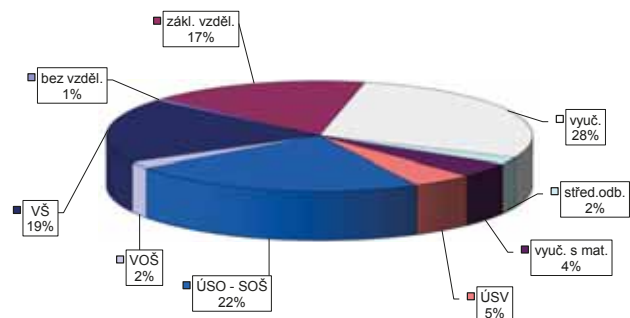
Struktura nezaměstnanosti v roce 2017

stav na konci čtvrtletí	Celkový počet evidovan. UoZ	Věková struktura nezaměstnaných				Délka nezaměstnanosti				
		do 19 let	20 - 34 let	35 - 49 let	nad 50 let	do 3 měsíců	3 - 6 měsíců	6 - 9 měsíců	9 - 12 měsíců	nad 12 měsíců
I.	2 517	66	718	942	791	889	476	286	146	720
II.	2 230	48	671	788	723	692	506	231	156	645
III.	2 154	76	621	762	695	790	372	284	127	581
IV.	1 923	48	574	689	612	705	408	163	163	484

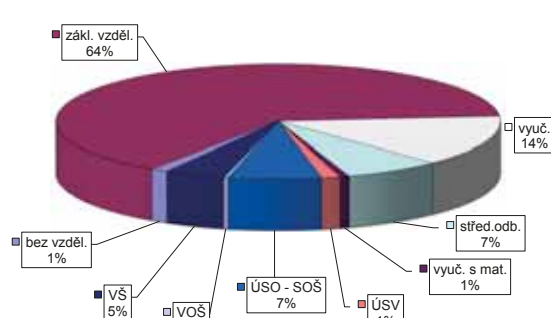
stav na konci čtvrtletí	Struktura nezaměstnaných podle vzdělání									
	UoZ celkem	bez vzděl.+ neúpl.zák.vz.	základní. vzdělání	vyučení	střední bez maturity	vyučení s maturitou	ÚSV	ÚSO	vyšší odborné	bakal.+ VŠ
I.	2 517	6	428	740	49	122	110	587	45	430
II.	2 230	8	379	609	42	102	112	530	40	408
III.	2 154	10	355	598	50	98	94	515	39	395
IV.	1 923	11	322	540	40	82	89	434	38	367

stav na konci čtvrtletí	Struktura volných pracovních míst podle vzdělání									
	VPM celkem	bez vzděl.+ neúpl.zák.vz.	základní. vzdělání	vyučení	střední bez maturity	vyučení s maturitou	ÚSV	ÚSO	vyšší odborné	bakal.+ VŠ
I.	1 496	4	799	306	128	15	13	142	3	86
II.	1 894	4	1 078	341	151	17	20	167	6	110
III.	2 338	18	1 371	390	194	21	32	185	9	118
IV.	2 861	36	1 832	406	201	19	39	193	9	126

Struktura UoZ podle vzdělání



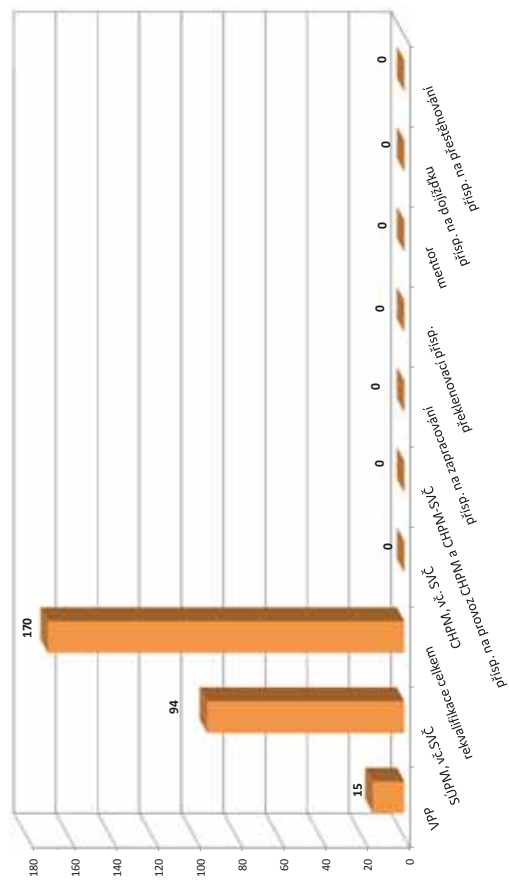
Struktura VPM podle vzdělání



Vývoj v oblasti aktivní politiky zaměstnanosti v roce 2017 - Praha-západ

Měsíc	Veřejně prospěšné práce (VPP) ¹⁾				Společensky účinná pracovní místa (SÚPM), bez SVČ ^{1),2)}				ESF FRP "Záruky pro mládež"				SÚPM - Samostatná výděl. činnost (SVČ)				Chráněná pracovní místa (CHPM)				CHPM - SVČ osob se ZP				Příspěvek na provoz CHPM a CHPM - SVČ OZP				CHPM vymezená ³⁾				Příspěvek na zapracování			
	vytvorená místa		umístění uchazečů		vytvorená místa		umístění uchazečů		umístění uchazečů		umístění uchazečů		umístění uchazečů		umístění uchazečů		umístění uchazečů		umístění uchazečů		umístění uchazečů		umístění uchazečů		umístění uchazečů		umístění uchazečů		umístění uchazečů		umístění uchazečů		umístění uchazečů		umístění uchazečů	
	stav na konci sled.měs.	stav na konci od poč. sled.měs. roku	stav na konci sled.měs.	stav na konci od poč. sled.měs. roku	stav na konci sled.měs.	stav na konci od poč. sled.měs. roku	stav na konci sled.měs.	stav na konci od poč. sled.měs. roku	stav na konci sled.měs.	stav na konci od poč. sled.měs. roku	stav na konci sled.měs.	stav na konci od poč. sled.měs. roku	stav na konci sled.měs.	stav na konci od poč. sled.měs. roku	stav na konci sled.měs.	stav na konci od poč. sled.měs. roku	stav na konci sled.měs.	stav na konci od poč. sled.měs. roku	stav na konci sled.měs.	stav na konci od poč. sled.měs. roku	stav na konci sled.měs.	stav na konci od poč. sled.měs. roku	stav na konci sled.měs.	stav na konci od poč. sled.měs. roku	stav na konci sled.měs.	stav na konci od poč. sled.měs. roku	stav na konci sled.měs.	stav na konci od poč. sled.měs. roku	stav na konci sled.měs.	stav na konci od poč. sled.měs. roku	stav na konci sled.měs.	stav na konci od poč. sled.měs. roku	stav na konci sled.měs.	stav na konci od poč. sled.měs. roku		
1	41	4	24	2	61	3	57	9	3	1	3	3	1	17	0	13	0	2	0	0	0	0	0	0	0	0	0	0	0	0	0	0	0	0		
2	46	9	26	4	53	7	50	14	3	1	3	1	17	1	13	0	2	0	0	0	0	0	0	0	0	0	0	0	0	0	0	0	0	0	0	
3	50	14	24	4	63	25	54	26	3	1	3	1	16	2	14	1	2	0	0	0	0	0	0	0	0	0	0	0	0	0	0	0	0	0	0	0
4	47	14	22	4	56	31	51	36	4	2	4	2	16	3	14	1	2	0	0	0	0	0	0	0	0	0	0	0	0	0	0	0	0	0	0	0
5	50	22	22	7	55	38	48	41	5	2	5	2	17	5	14	1	2	0	0	0	0	0	0	0	0	0	0	0	0	0	0	0	0	0	0	0
6	46	22	20	8	55	50	43	48	2	2	2	2	16	5	13	1	1	0	0	0	0	0	0	0	0	0	0	0	0	0	0	0	0	0	0	0
7	41	22	16	9	45	50	41	54	1	2	1	1	15	5	13	1	1	0	0	0	0	0	0	0	0	0	0	0	0	0	0	0	0	0	0	0
8	40	24	14	9	47	57	43	61	1	2	1	1	17	8	13	1	1	0	0	0	0	0	0	0	0	0	0	0	0	0	0	0	0	0	0	0
9	37	25	14	10	48	65	41	66	1	2	1	1	16	8	13	1	1	0	0	0	0	0	0	0	0	0	0	0	0	0	0	0	0	0	0	0
10	35	27	12	10	40	69	33	69	2	3	2	2	15	8	13	1	1	0	0	0	0	0	0	0	0	0	0	0	0	0	0	0	0	0	0	0
11	30	28	10	13	42	75	36	76	2	3	2	3	12	8	13	1	1	0	0	0	0	0	0	0	0	0	0	0	0	0	0	0	0	0	0	0
12	31	32	12	15	50	90	39	86	2	3	2	3	11	8	13	1	1	0	0	0	0	0	0	0	0	0	0	0	0	0	0	0	0	0	0	0

Počet osob podpořených v rámci APZ v roce 2017



Měsíc	Prekvalifikační příspěvek				Zvolená rekvalifikace ¹⁾				Rekvalifikace ¹⁾				Mentor (ESF)				Příspěvek na dojíždění				Příspěvek na přestěhování			
	osoby SVČ		uchazeči		uchazeči		uchazeči		zaměstnanci		uchazeči		uchazeči		uchazeči		uchazeči		uchazeči		uchazeči		uchazeči	
	stav na konci sled.měs.	stav na konci od poč. sled.měs. roku	stav na konci sled.měs.	stav na konci od poč. sled.měs. roku	stav na konci sled.měs.	stav na konci od poč. sled.měs. roku	stav na konci sled.měs.	stav na konci od poč. sled.měs. roku	stav na konci sled.měs.	stav na konci od poč. sled.měs. roku	stav na konci sled.měs.	stav na konci od poč. sled.měs. roku	stav na konci sled.měs.	stav na konci od poč. sled.měs. roku	stav na konci sled.měs.	stav na konci od poč. sled.měs. roku	stav na konci sled.měs.	stav na konci od poč. sled.měs. roku	stav na konci sled.měs.	stav na konci od poč. sled.měs. roku	stav na konci sled.měs.	stav na konci od poč. sled.měs. roku		
1	0	0	6	1	4	4	0	0	0	0	0	0	0	0	0	0	0	0	0	0	0	0	0	
2	0	0	12	12	6	11	0	0	0	0	0	0	0	0	0	0	0	0	0	0	0	0	0	
3	0	0	18	22	12	27	0	0	0	0	0	0	0	0	0	0	0	0	0	0	0	0		
4	0	0	12	28	13	43	0	0	0	0	0	0	0	0	0	0	0	0	0	0	0	0		
5	0	0	12	37	7	51	0	0	0	0	0	0	0	0	0	0	0	0	0	0	0	0		
6	0	0	8	44	1	56	0	0	0	0	0	0	0	0	0	0	0	0	0	0	0	0		
7	0	0	11	49	0	57	0	0	0	0	0	0	0	0	0	0	0	0	0	0	0	0		
8	0	0	9	52	0	57	0	0	0	0	0	0	0	0	0	0	0	0	0	0	0	0		
9	0	0	11	61	10	67	0	0	0	0	0	0	0	0	0	0	0	0	0	0	0	0		
10	0	0	15	69	9	77	0	0	0	0	0	0	0	0	0	0	0	0	0	0	0	0		
11	0	0	15	79	6	88	0	0	0	0	0	0	0	0	0	0	0	0	0	0	0	0		
12	0	0	8	81	0	89	0	0	0	0	0	0	0	0	0	0	0	0	0	0	0	0		

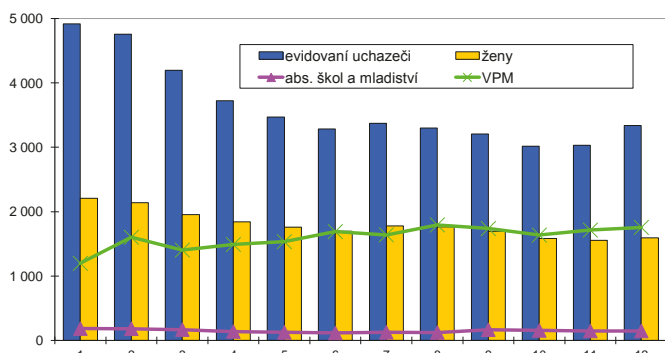
¹⁾ vč. ESF
²⁾ vč. ESF - regionálního individuálního projektu (RIP) "Záruky pro mládež" a projektu "Práce na zkoušku"
³⁾ registruje se o nové vytvořená místa, pouze o vymezená místa, kde jsou zaměstnaní OZP, pro účely získání příspěvku od ÚP ČR

Příbram

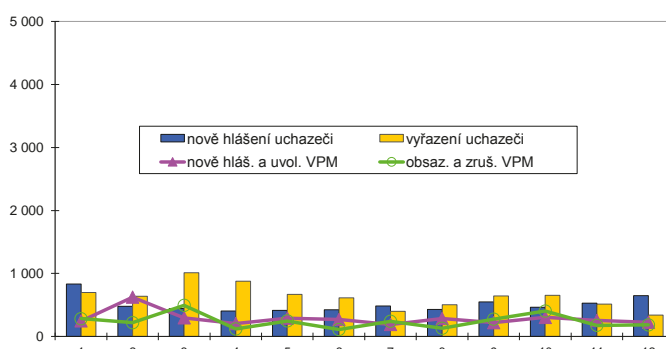
Vývoj na trhu práce v roce 2017

měsíc	Evidování uchazeči o zaměstnání (UoZ) na konci sled.měs.					Počet osob pobírajících podporu	Podíl nezaměst. osob v %	Nově hlášené uchazeči	Vyřazení uchazeči	Nově hlášená a uvolněná VPM	Obsazená a zrušená VPM	Volná prac. místa (VPM) celkem	Počet uchazečů na 1 VPM
	celkem	dosažitelní 15-64 let	ženy	abs. škol a mladiství	osoby se ZP								
1	4 915	4 876	2 205	183	598	1 787	6,5	831	699	248	283	1 197	4,1
2	4 758	4 706	2 140	181	587	1 755	6,3	480	637	625	220	1 602	3,0
3	4 194	4 129	1 956	167	562	1 405	5,5	447	1 011	296	495	1 403	3,0
4	3 723	3 670	1 840	138	523	1 068	4,9	407	878	206	120	1 489	2,5
5	3 470	3 418	1 758	124	503	954	4,6	414	667	292	248	1 533	2,3
6	3 285	3 245	1 696	115	492	898	4,3	427	612	269	112	1 690	1,9
7	3 371	3 336	1 779	125	482	996	4,5	484	398	191	242	1 639	2,1
8	3 298	3 264	1 762	123	458	994	4,4	430	503	286	131	1 794	1,8
9	3 204	3 168	1 697	165	456	899	4,3	551	645	219	276	1 737	1,8
10	3 015	2 976	1 583	154	448	863	4,0	464	653	303	404	1 636	1,8
11	3 029	2 978	1 556	146	451	931	4,0	529	515	255	178	1 713	1,8
12	3 340	3 279	1 595	146	450	1 184	4,4	651	340	226	184	1 755	1,9

Evidování uchazeči a volná pracovní místa



Nově hlášená a vyřazení uchazeči



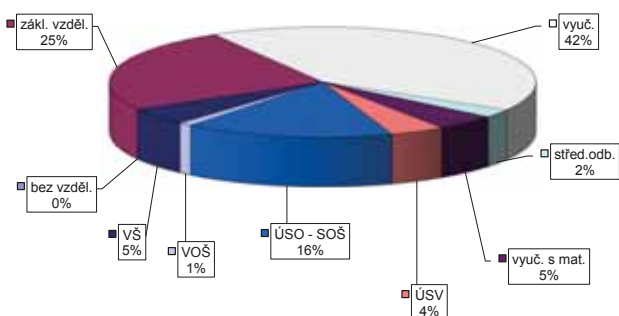
Struktura nezaměstnanosti v roce 2017

stav na konci čtvrtletí	Celkový počet evidovan. UoZ	Věková struktura nezaměstnaných				Délka nezaměstnanosti				
		do 19 let	20 - 34 let	35 - 49 let	nad 50 let	do 3 měsíců	3 - 6 měsíců	6 - 9 měsíců	9 - 12 měsíců	nad 12 měsíců
I.	4 194	114	1 116	1 430	1 534	1 239	950	402	212	1 391
II.	3 285	79	900	1 075	1 231	921	621	365	226	1 152
III.	3 204	141	878	1 012	1 173	1 066	505	322	223	1 088
IV.	3 340	89	861	1 147	1 243	1 315	607	264	187	967

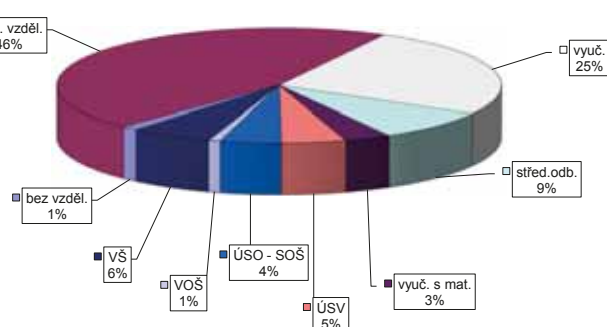
stav na konci čtvrtletí	Struktura nezaměstnaných podle vzdělání									
	UoZ celkem	bez vzděl. + neúpl. zák. vz.	základní vzdělání	vyučení	střední bez maturity	vyučení s maturitou	ÚSV	ÚSO	vyšší odborné	bakal. + VŠ
I.	4 194	2	1 054	1 792	84	185	160	688	29	200
II.	3 285	2	848	1 295	71	137	135	572	30	195
III.	3 204	1	805	1 238	75	143	125	584	31	202
IV.	3 340	1	829	1 401	81	157	138	530	35	168

stav na konci čtvrtletí	Struktura volných pracovních míst podle vzdělání									
	VPM celkem	bez vzděl. + neúpl. zák. vz.	základní vzdělání	vyučení	střední bez maturity	vyučení s maturitou	ÚSV	ÚSO	vyšší odborné	bakal. + VŠ
I.	1 403	6	520	464	125	56	40	105	13	74
II.	1 690	10	628	536	170	61	57	123	16	89
III.	1 737	20	729	508	140	71	65	95	23	86
IV.	1 755	21	799	446	150	59	82	78	15	105

Struktura UoZ podle vzdělání



Struktura VPM podle vzdělání

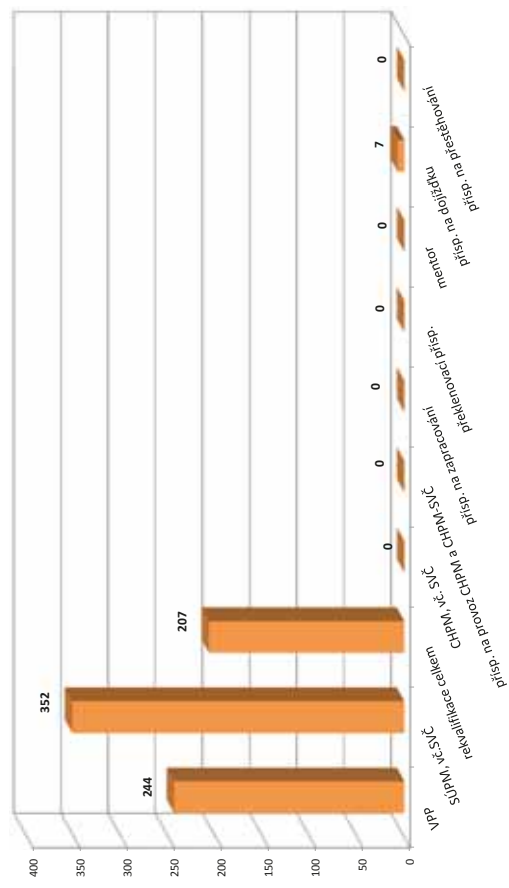


Vývoj v oblasti aktivní politiky zaměstnanosti v roce 2017 -

Příbram

Měsíc	Veřejně prospěšné práce (VPP) ¹⁾			Společensky účinná pracovní místa (SÚPM), bez SVČ ^{1),2)}			ESF FRP "Záruky pro mládež"			SÚPM - Samostatná výděl. činnost (SVČ)			Chráněná pracovní místa (CHPM) - zřízená, bez SVČ			CHPM - SVČ osob se ZP			Příspěvek na provoz CHPM a CHPM - SVČ OZP			CHPM vymezená ³⁾			Příspěvek na zapracování		
	stav na konci sled.měs.	stav na konci násled.měs.	celkem od poč. roku	vytvořená místa stav na konci sled.měs.	stav na konci sled.měs.	celkem od poč. roku	umístění uchazeči stav na konci sled.měs.	stav na konci sled.měs.	celkem od poč. roku	umístění uchazeči stav na konci sled.měs.	stav na konci sled.měs.	celkem od poč. roku	umístění uchazeči stav na konci sled.měs.	stav na konci sled.měs.	celkem od poč. roku	umístění uchazeči stav na konci sled.měs.	stav na konci sled.měs.	celkem od poč. roku	umístění uchazeči stav na konci sled.měs.	stav na konci sled.měs.	celkem od poč. roku	umístění uchazeči stav na konci sled.měs.	stav na konci sled.měs.	celkem od poč. roku	umístění uchazeči stav na konci sled.měs.	stav na konci sled.měs.	celkem od poč. roku
1	233	5	156	12	81	22	15	2	33	0	0	7	0	0	0	0	0	0	0	0	0	0	0	0	0	0	0
2	201	32	124	39	60	40	16	3	36	6	6	7	0	0	0	0	0	0	0	0	0	0	0	0	0	0	0
3	229	94	117	63	97	87	21	8	40	11	11	7	0	0	0	0	0	0	0	0	0	0	0	0	0	0	0
4	271	163	139	100	122	118	24	12	43	15	15	2	0	0	0	0	0	0	0	0	0	0	0	0	0	0	0
5	296	203	169	138	142	140	21	14	54	31	31	2	0	0	0	0	0	0	0	0	0	0	0	0	0	0	0
6	296	210	198	175	173	172	21	19	54	34	34	2	0	0	0	0	0	0	0	0	0	0	0	0	0	0	0
7	271	214	179	187	147	199	19	19	53	38	38	2	0	0	0	0	0	0	0	0	0	0	0	0	0	0	0
8	277	223	186	199	171	212	21	21	53	39	39	2	0	0	0	0	0	0	0	0	0	0	0	0	0	0	0
9	270	226	186	213	143	230	21	23	50	40	40	2	0	0	0	0	0	0	0	0	0	0	0	0	0	0	0
10	295	253	195	228	162	247	19	23	44	42	42	2	0	0	0	0	0	0	0	0	0	0	0	0	0	0	0
11	268	255	186	242	174	281	18	26	44	45	45	2	0	0	0	0	0	0	0	0	0	0	0	0	0	0	0
12	245	255	172	244	180	312	18	28	37	45	45	2	0	0	0	0	0	0	0	0	0	0	0	0	0	0	0

Počet osob podpořených v rámci APZ v roce 2017



Měsíc	Překlenovací příspěvek			Zvolená rekvalifikace ¹⁾			Rekvalifikace ¹⁾			Mentor (ESF)			Příspěvek na dojíždění			Příspěvek na přestěhování		
	stav na konci sled.měs.	stav na konci násled.měs.	celkem od poč. roku	stav na konci sled.měs.	stav na konci násled.měs.	celkem od poč. roku	stav na konci sled.měs.	stav na konci násled.měs.	celkem od poč. roku	stav na konci sled.měs.	stav na konci násled.měs.	celkem od poč. roku	stav na konci sled.měs.	stav na konci násled.měs.	celkem od poč. roku	stav na konci sled.měs.	stav na konci násled.měs.	celkem od poč. roku
1	0	0	0	12	4	0	0	0	0	0	0	0	0	0	0	0	0	0
2	0	0	0	11	18	21	0	1	0	0	0	0	0	0	0	0	0	0
3	0	0	0	10	26	50	0	2	0	0	0	0	0	0	0	0	0	0
4	0	0	0	11	32	68	0	3	0	0	0	0	0	0	0	0	0	0
5	0	0	0	11	38	85	0	5	0	0	0	0	0	0	0	0	0	0
6	0	0	0	2	40	102	0	6	0	0	0	0	0	0	0	0	0	0
7	0	0	0	4	43	104	0	5	0	0	0	0	0	0	0	0	0	0
8	0	0	0	2	46	106	0	7	0	0	0	0	0	0	0	0	0	0
9	0	0	0	2	48	115	0	6	0	0	0	0	0	0	0	0	0	0
10	0	0	0	7	55	136	0	6	0	0	0	0	0	0	0	0	0	0
11	0	0	0	6	62	141	0	4	0	0	0	0	0	0	0	0	0	0
12	0	0	0	4	66	141	0	3	0	0	0	0	0	0	0	0	0	0

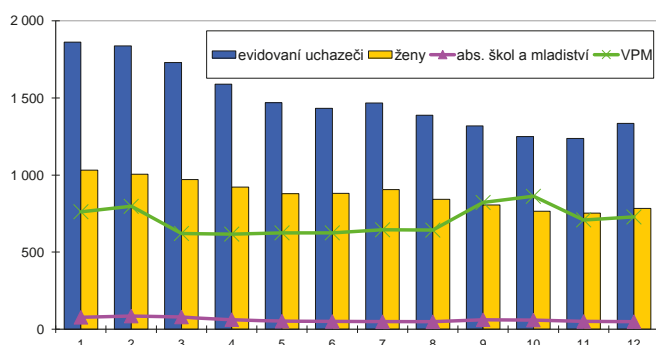
¹⁾ vč. ESF
²⁾ vč. ESF - regionálního individuálního projektu (RIP) "Záruky pro mládež" a projektu "Práce na zkoušku"
³⁾ registruje se o nové vytvořená místa, pouze o vymezená místa, kde jsou zaměstnaní OZP, pro účely získání příspěvku od ÚP ČR

Rakovník

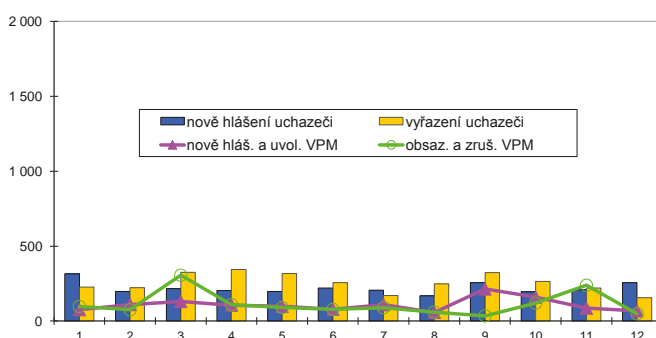
Vývoj na trhu práce v roce 2017

měsíc	Evidování uchazeči o zaměstnání (UoZ) na konci sled.měs.					Počet osob pobírajících podporu	Podíl nezaměst. osob v %	Nově hlášená uchazeči	Vyřazení uchazeči	Nově hlášená a uvolněná VPM	Obsazená a zrušená VPM	Volná prac. místa (VPM) celkem	Počet uchazečů na 1 VPM
	celkem	dosažitelní 15-64 let	ženy	abs. škol a mladiství	osoby se ZP								
1	1 862	1 773	1 031	77	484	626	4,9	314	227	76	97	762	2,4
2	1 838	1 735	1 006	85	472	623	4,8	198	222	110	75	797	2,3
3	1 730	1 612	971	79	469	554	4,5	217	325	130	306	621	2,8
4	1 589	1 477	922	62	445	475	4,1	204	345	106	110	617	2,6
5	1 469	1 360	879	52	423	442	3,8	197	317	98	90	625	2,4
6	1 433	1 330	881	50	414	436	3,7	221	257	78	78	625	2,3
7	1 467	1 378	906	48	413	490	3,8	205	171	109	89	645	2,3
8	1 387	1 297	843	48	405	481	3,6	168	248	58	60	643	2,2
9	1 319	1 228	806	61	377	415	3,4	255	323	214	35	822	1,6
10	1 250	1 158	766	59	358	392	3,2	196	265	159	119	862	1,5
11	1 237	1 152	754	50	360	386	3,2	208	221	86	239	709	1,7
12	1 336	1 248	784	49	383	472	3,5	255	156	68	49	728	1,8

Evidování uchazeči a volná pracovní místa



Nově hlášená a vyřazení uchazeči



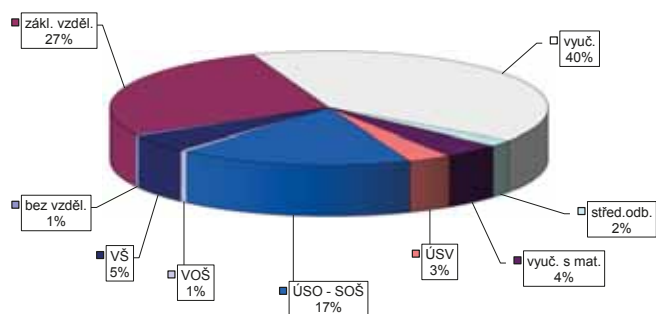
Struktura nezaměstnanosti v roce 2017

stav na konci čtvrtletí	Celkový počet evidovan. UoZ	Věková struktura nezaměstnaných				Délka nezaměstnanosti				
		do 19 let	20 - 34 let	35 - 49 let	nad 50 let	do 3 měsíců	3 - 6 měsíců	6 - 9 měsíců	9 - 12 měsíců	nad 12 měsíců
I.	1 730	49	456	605	620	524	357	163	94	592
II.	1 433	32	402	498	501	465	285	129	78	476
III.	1 319	58	363	436	462	424	243	156	79	417
IV.	1 336	35	356	444	501	516	218	128	96	378

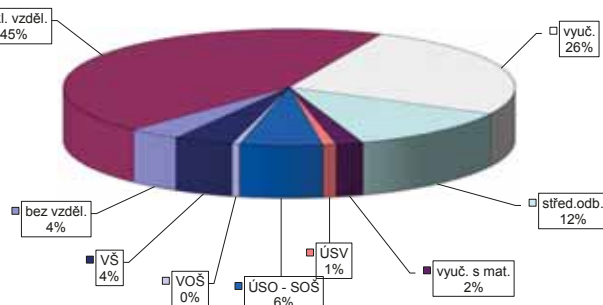
stav na konci čtvrtletí	Struktura nezaměstnaných podle vzdělání									
	UoZ celkem	bez vzděl.+ neúpl.zák.vz.	základní. vzdělání	vyučení	střední bez maturity	vyučení s maturitou	ÚSV	ÚSO	vyšší odborné	bakal.+ VŠ
I.	1 730	5	435	754	32	64	65	271	8	96
II.	1 433	6	370	573	25	57	61	245	11	85
III.	1 319	7	340	514	29	53	51	244	8	73
IV.	1 336	7	363	540	24	56	43	230	8	65

stav na konci čtvrtletí	Struktura volných pracovních míst podle vzdělání									
	VPM celkem	bez vzděl.+ neúpl.zák.vz.	základní. vzdělání	vyučení	střední bez maturity	vyučení s maturitou	ÚSV	ÚSO	vyšší odborné	bakal.+ VŠ
I.	621	20	371	114	42	5	1	41	2	25
II.	625	23	327	124	53	6	6	46	2	38
III.	822	32	405	183	99	6	5	52	3	37
IV.	728	27	325	188	89	14	7	43	4	31

Struktura UoZ podle vzdělání



Struktura VPM podle vzdělání



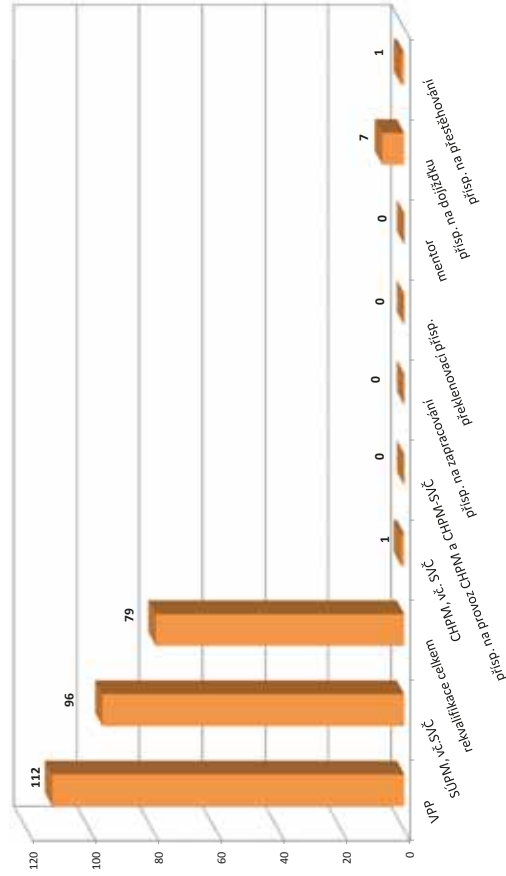
Vývoj v oblasti aktivní politiky zaměstnanosti v roce 2017 -

Rakovník

Měsíc	Veřejně prospěšné práce (VPP) ¹⁾			Společensky účelná pracovní místa (SÚPM), bez SVČ ^{1),2)}			ESF FRP "Záruky pro mládež" ³⁾			SÚPM - Samostatná výděl. činnost (SVČ)			Chráněná pracovní místa (CHPM) - zřízená, bez SVČ			CHPM - SVČ osob se ZP			Příspěvek na provoz CHPM a CHPM - SVČ OZP			CHPM vymezená ³⁾			Příspěvek na zapracování					
	vytvořená místa		umístění uchazečů	vytvořená místa		umístění uchazečů	umístění uchazečů		stav na konci sled.měs.	celkem od poč. roku	umístění uchazečů		stav na konci sled.měs.	celkem od poč. roku	vytvořená místa		stav na konci sled.měs.	celkem od poč. roku	zaměstnanci OSVČ		stav na konci sled.měs.	celkem od poč. roku	vymezená místa		stav na konci sled.měs.	celkem od poč. roku	zaměstnanci		stav na konci sled.měs.	celkem od poč. roku
	stav na konci sled.měs.	od poč. roku	stav na konci sled.měs.	od poč. roku	stav na konci sled.měs.	od poč. roku	stav na konci sled.měs.	od poč. roku	stav na konci sled.měs.	od poč. roku	stav na konci sled.měs.	od poč. roku	stav na konci sled.měs.	od poč. roku	stav na konci sled.měs.	od poč. roku	stav na konci sled.měs.	od poč. roku	stav na konci sled.měs.	od poč. roku	stav na konci sled.měs.	od poč. roku	stav na konci sled.měs.	od poč. roku	stav na konci sled.měs.	od poč. roku	stav na konci sled.měs.	od poč. roku		
1	33	0	31	2	39	6	29	6	0	0	0	12	0	0	8	0	4	0	0	0	0	0	128	1	0	0	0			
2	27	0	23	2	27	8	16	6	0	0	0	12	0	0	8	0	4	0	0	0	0	0	128	1	0	0	0			
3	38	12	25	5	28	11	17	9	0	0	0	12	1	0	8	0	4	0	0	0	0	0	128	3	0	0	0			
4	34	12	24	7	27	12	16	10	0	0	0	11	2	0	8	0	3	0	0	0	0	0	128	3	0	0	0			
5	112	98	93	85	30	21	16	16	0	0	0	12	3	0	8	0	3	0	0	0	0	0	131	8	0	0	0			
6	111	99	94	92	34	32	21	28	0	3	0	10	4	0	8	0	3	0	0	0	0	0	130	9	0	0	0			
7	112	103	97	98	38	40	24	35	0	3	0	9	4	0	8	0	3	0	0	0	0	0	132	11	0	0	0			
8	112	105	97	103	46	54	31	48	1	5	0	8	4	0	8	0	3	0	0	0	0	0	133	13	0	0	0			
9	113	111	100	110	48	63	35	59	1	7	0	6	4	0	8	0	3	0	0	0	0	0	133	15	0	0	0			
10	97	111	87	111	50	72	38	69	1	8	0	5	4	0	8	0	3	0	0	0	0	0	133	15	0	0	0			
11	86	112	76	112	49	82	37	79	6	13	0	4	4	0	8	0	3	0	0	0	0	0	135	18	0	0	0			
12	15	112	15	112	50	92	40	91	6	15	0	5	5	0	9	1	4	1	0	0	0	0	135	19	0	0	0			

Měsíc	Prekvalifikační příspěvek			Zvolená rekvalifikace ¹⁾			Rekvalifikace ¹⁾			Mentor (ESF)			Příspěvek na dojízdku			Příspěvek na přestěhování		
	osoby SVČ		uchazeči	stav na konci sled.měs.		celkem od poč. roku	stav na konci sled.měs.		celkem od poč. roku	stav na konci sled.měs.		celkem od poč. roku	stav na konci sled.měs.		celkem od poč. roku	stav na konci sled.měs.		celkem od poč. roku
	stav na konci sled.měs.	od poč. roku	stav na konci sled.měs.	od poč. roku	stav na konci sled.měs.	od poč. roku	stav na konci sled.měs.	od poč. roku	stav na konci sled.měs.	od poč. roku	stav na konci sled.měs.	od poč. roku	stav na konci sled.měs.	od poč. roku	stav na konci sled.měs.	od poč. roku	stav na konci sled.měs.	od poč. roku
1	0	0	0	0	0	0	0	0	0	0	0	0	0	0	0	0	0	0
2	0	0	2	3	14	15	0	0	0	0	0	0	0	0	0	0	0	0
3	0	0	1	3	9	28	0	0	0	0	0	0	0	0	0	0	0	0
4	0	0	1	3	8	36	0	0	0	0	0	0	0	0	0	0	0	0
5	0	0	0	3	13	42	0	0	0	0	0	0	0	0	0	0	0	0
6	0	0	0	6	8	51	0	0	0	0	0	0	0	0	0	0	0	0
7	0	0	0	10	5	51	0	0	0	0	0	0	0	0	0	0	0	0
8	0	0	0	11	0	51	0	0	0	0	0	0	0	0	0	0	0	0
9	0	0	0	12	5	56	0	0	0	0	0	0	0	0	0	0	0	0
10	0	0	0	12	6	65	0	0	0	0	0	0	0	0	0	0	0	0
11	0	0	0	13	1	66	0	0	0	0	0	0	0	0	0	0	0	0
12	0	0	0	13	0	66	0	0	0	0	0	0	0	0	0	0	0	0

Počet osob podpořených v rámci APZ v roce 2017



¹⁾ vč. ESF

²⁾ vč. ESF - regionálního individuálního projektu (RIP) "Záruky pro mládež" a projektu "Práce na zkoušku"

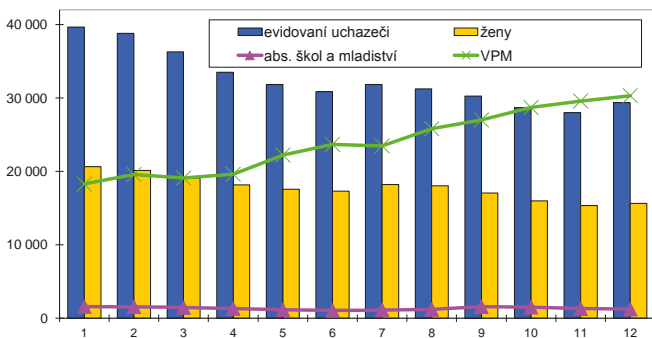
³⁾ registruje se o nové vytvořená místa, pouze o vymezená místa, kde jsou zaměstnaní OZP, pro účely získání příspěvku od ÚP ČR

Středočeský kraj

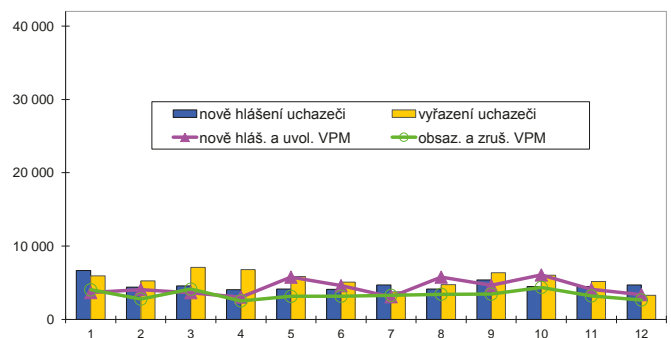
Vývoj na trhu práce v roce 2017

měsíc	Evidování uchazeči o zaměstnání (UoZ) na konci sled.měs.					Počet osob pobírajících podporu	Podíl nezaměst. osob v %	Nově hlášené uchazeči	Vyřazení uchazeči	Nově hlášená a uvolněná VPM	Obsazená a zrušená VPM	Volná prac. místa (VPM) celkem	Počet uchazečů na 1 VPM
	celkem	dosažitelní 15-64 let	ženy	abs. škol a mladiství	osoby se ZP								
1	39 670	38 016	20 633	1 580	5 229	12 879	4,4	6 653	5 949	3 663	4 042	18 271	2,2
2	38 810	37 029	20 125	1 552	5 155	12 556	4,3	4 421	5 281	4 077	2 774	19 574	2,0
3	36 274	34 387	19 120	1 440	5 094	11 276	4,0	4 566	7 102	3 651	4 127	19 098	1,9
4	33 522	31 670	18 149	1 317	4 872	9 771	3,6	4 065	6 817	3 053	2 533	19 618	1,7
5	31 835	29 931	17 568	1 153	4 749	9 392	3,4	4 158	5 845	5 769	3 149	22 238	1,4
6	30 861	28 994	17 320	1 052	4 637	9 106	3,3	4 095	5 069	4 604	3 169	23 673	1,3
7	31 819	30 032	18 196	1 124	4 656	9 928	3,5	4 722	3 764	3 096	3 289	23 480	1,4
8	31 254	29 474	18 022	1 191	4 570	9 922	3,4	4 168	4 733	5 772	3 442	25 810	1,2
9	30 255	28 390	17 055	1 566	4 448	8 976	3,3	5 372	6 371	4 645	3 448	27 007	1,1
10	28 697	26 799	16 003	1 495	4 306	8 699	3,1	4 482	6 040	6 070	4 375	28 702	1,0
11	27 993	26 092	15 363	1 306	4 275	8 828	3,0	4 471	5 175	4 098	3 211	29 589	0,9
12	29 370	27 545	15 638	1 227	4 365	9 743	3,2	4 687	3 310	3 382	2 650	30 321	1,0

Evidování uchazeči a volná pracovní místa



Nově hlášení a vyřazení uchazeči



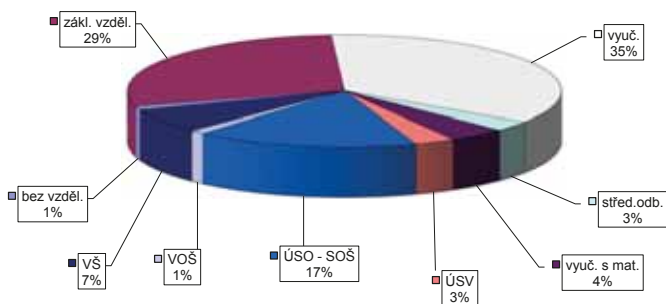
Struktura nezaměstnanosti v roce 2017

stav na konci čtvrtletí	Celkový počet evidovan. UoZ	Věková struktura nezaměstnaných				Délka nezaměstnanosti				
		do 19 let	20 - 34 let	35 - 49 let	nad 50 let	do 3 měsíců	3 - 6 měsíců	6 - 9 měsíců	9 - 12 měsíců	nad 12 měsíců
I.	36 274	1 119	9 911	12 611	12 633	11 268	7 062	3 544	1 981	12 419
II.	30 861	905	8 568	10 538	10 850	9 088	5 816	2 978	1 970	11 009
III.	30 255	1 519	8 397	9 936	10 403	10 105	4 916	3 172	1 807	10 255
IV.	29 370	1 079	7 839	10 074	10 378	10 499	5 293	2 512	1 852	9 214

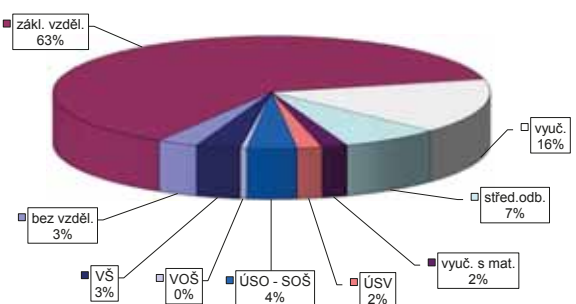
stav na konci čtvrtletí	Struktura nezaměstnaných podle vzdělání									
	UoZ celkem	bez vzděl.+ neúpl.zák.vz.	základní. vzdělání	vyučení	střední bez maturity	vyučení s maturitou	ÚSV	ÚSO	vyšší odborné	bakal.+ VŠ
I.	36 274	332	10 239	13 185	1 071	1 563	1 107	6 009	357	2 411
II.	30 861	321	8 821	10 544	882	1 299	1 054	5 279	352	2 309
III.	30 255	329	8 556	10 179	876	1 328	926	5 350	361	2 350
IV.	29 370	312	8 374	10 399	865	1 254	893	4 868	334	2 071

stav na konci čtvrtletí	Struktura volných pracovních míst podle vzdělání									
	VPM celkem	bez vzděl.+ neúpl.zák.vz.	základní. vzdělání	vyučení	střední bez maturity	vyučení s maturitou	ÚSV	ÚSO	vyšší odborné	bakal.+ VŠ
I.	19 098	280	10 656	4 160	1 402	476	304	899	138	783
II.	23 673	404	13 395	4 779	2 042	496	351	1 070	162	974
III.	27 007	597	16 052	4 973	2 274	536	414	1 075	175	911
IV.	30 321	907	19 024	4 793	2 217	570	562	1 108	146	994

Struktura UoZ podle vzdělání



Struktura VPM podle vzdělání



Vývoj v oblasti aktivní politiky zaměstnanosti v roce 2017 -

Středočeský kraj

Měsíc	Veřejně prospěšné práce (VPP) ¹⁾			Společensky účelná pracovní místa (SÚPM), bez SVČ ^{1), 2)}			Z loňho ESF RIP "Záruky pro mládež"			SÚPM - Samostatná výděl. činnost (SVČ)			Chráněná pracovní místa (CHPM) - zřízená, bez SVČ			CHPM - SVČ osob se ZP			Příspěvek na provoz CHPM a CHPM - SVČ OZP			CHPM vymezená ³⁾			Příspěvek na zapracování		
	umístění uchazečů			vytvořená místa			umístění uchazečů			umístění uchazečů			umístění uchazečů			umístění uchazečů			zaměstnanci, OSVČ			vymezená místa			zaměstnanci		
	stav na konci sled.měs.	stav na konci sled.měs.	celkem od poč. roku	stav na konci sled.měs.	stav na konci sled.měs.	celkem od poč. roku	stav na konci sled.měs.	stav na konci sled.měs.	celkem od poč. roku	stav na konci sled.měs.	stav na konci sled.měs.	celkem od poč. roku	stav na konci sled.měs.	stav na konci sled.měs.	celkem od poč. roku	stav na konci sled.měs.	stav na konci sled.měs.	celkem od poč. roku	stav na konci sled.měs.	stav na konci sled.měs.	celkem od poč. roku	stav na konci sled.měs.	stav na konci sled.měs.	celkem od poč. roku	stav na konci sled.měs.	stav na konci sled.měs.	celkem od poč. roku
1	813	52	597	65	601	68	558	86	139	15	177	3	48	0	29	0	1	0	0	0	0	0	4 013	18	0	0	0
2	696	114	489	123	545	188	491	183	171	47	177	14	48	0	29	0	1	0	0	2	2	4 016	40	0	0	0	
3	869	422	488	243	619	333	554	315	188	65	174	24	49	1	29	0	1	0	0	3	3	4 039	93	0	0	0	
4	1 123	740	723	521	619	446	582	456	193	81	174	37	44	1	23	0	1	0	0	3	3	4 050	171	0	0	0	
5	1 673	1 347	1 264	1 115	673	596	616	584	203	109	185	62	44	1	23	0	1	0	0	3	3	4 071	206	0	0	0	
6	1 791	1 503	1 378	1 304	687	733	620	707	191	133	178	73	41	1	20	0	1	0	0	3	3	4 074	248	0	0	0	
7	1 742	1 552	1 330	1 403	690	824	638	815	178	151	176	81	42	2	20	0	1	0	0	3	3	4 103	298	0	0	0	
8	1 744	1 590	1 321	1 462	704	910	644	889	174	159	178	88	42	2	20	0	1	0	0	4	4	4 147	376	0	0	0	
9	1 752	1 654	1 343	1 548	687	998	634	979	179	174	165	93	44	5	19	0	1	0	0	7	7	4 156	399	0	0	0	
10	1 768	1 733	1 351	1 640	688	1 094	623	1 059	174	181	154	99	53	14	19	0	1	0	0	8	8	4 206	454	0	0	0	
11	1 685	1 779	1 279	1 694	693	1 210	636	1 180	177	199	150	107	53	14	19	0	1	0	0	8	8	4 232	489	0	0	0	
12	1 162	1 811	797	1 712	692	1 326	614	1 275	151	205	143	111	54	15	20	1	1	0	0	8	8	4 255	516	0	0	0	


Měsíc	Preklenovací příspěvek			Zvolená rekvalifikace ¹⁾			Rekvalifikace ¹⁾			Mentor (ESF)			Příspěvek na dojízdku			Příspěvek na přestěhování		
	osoby SVČ			uchazeči			uchazeči			zaměstnanci			uchazeči			uchazeči		
	stav na konci sled.měs.	stav na konci sled.měs.	celkem od poč. roku	stav na konci sled.měs.	stav na konci sled.měs.	celkem od poč. roku	stav na konci sled.měs.	stav na konci sled.měs.	celkem od poč. roku	stav na konci sled.měs.	stav na konci sled.měs.	celkem od poč. roku	stav na konci sled.měs.	stav na konci sled.měs.	celkem od poč. roku	stav na konci sled.měs.	stav na konci sled.měs.	celkem od poč. roku
1	0	0	0	26	34	0	0	0	5	3	0	0	0	0	0	0	0	0
2	0	0	0	59	83	0	0	0	7	5	0	0	0	0	0	0	0	0
3	0	0	0	84	157	0	0	0	15	13	0	0	0	0	0	0	0	0
4	0	0	0	81	220	0	0	0	18	16	0	0	0	0	0	0	0	0
5	0	0	0	75	287	0	0	0	22	22	0	0	0	0	0	0	0	0
6	0	0	0	30	320	0	0	0	24	24	1	1	0	0	0	0	0	0
7	0	0	0	49	357	0	0	0	28	30	2	2	0	0	0	0	0	0
8	0	0	0	44	383	0	0	0	35	37	2	2	0	0	0	0	0	0
9	0	0	0	80	466	0	0	0	37	41	2	2	0	0	0	0	0	0
10	0	0	0	132	558	0	0	0	42	47	3	3	0	0	0	0	0	0
11	0	0	0	132	657	0	0	0	36	51	4	4	0	0	0	0	0	0
12	0	0	0	73	689	0	0	0	38	55	2	2	0	0	0	0	0	0

¹⁾ vč. ESF

²⁾ vč. ESF - regionálního individuálního projektu (RIP) "Záruky pro mládež" a projektu "Práce na zkoušku"

³⁾ jedná se o nové vytvořená místa, pouze o vymezená místa, kde jsou zaměstnaní OZP, pro účely získání příspěvku od ÚP ČR

Počet osob podpořených v rámci APZ v roce 2017

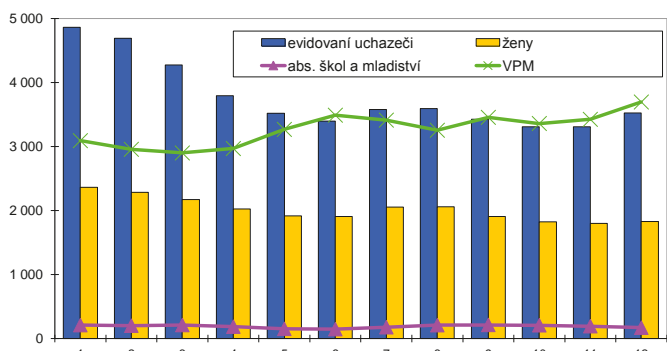


České Budějovice

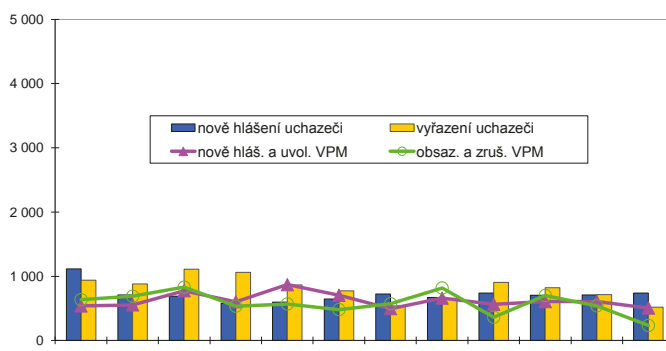
Vývoj na trhu práce v roce 2017

měsíc	Evidování uchazeči o zaměstnání (UoZ) na konci sled.měs.					Počet osob pobírajících podporu	Podíl nezaměst. osob v %	Nově hlášené uchazeči	Vyřazení uchazeči	Nově hlášená a uvolněná VPM	Obsazená a zrušená VPM	Volná prac. místa (VPM) celkem	Počet uchazečů na 1 VPM
	celkem	dosažitelní 15-64 let	ženy	abs. škol a mladiství	osoby se ZP								
1	4 864	4 309	2 364	211	803	1 914	3,4	1 117	941	538	637	3 092	1,6
2	4 693	4 115	2 285	202	796	1 861	3,3	709	880	555	690	2 957	1,6
3	4 274	3 722	2 171	212	773	1 595	3,0	689	1 108	774	831	2 900	1,5
4	3 793	3 282	2 024	187	742	1 347	2,6	579	1 060	603	534	2 969	1,3
5	3 522	3 017	1 919	153	738	1 283	2,4	597	868	738	570	3 268	1,1
6	3 395	2 915	1 907	148	721	1 208	2,3	647	774	704	482	3 490	1,0
7	3 580	3 121	2 057	178	709	1 347	2,5	724	539	497	574	3 413	1,0
8	3 592	3 141	2 060	210	700	1 396	2,5	669	657	660	818	3 255	1,1
9	3 426	2 945	1 908	214	675	1 293	2,4	737	903	565	364	3 456	1,0
10	3 310	2 829	1 826	209	628	1 255	2,3	704	820	606	702	3 360	1,0
11	3 308	2 811	1 798	194	599	1 281	2,2	711	713	606	541	3 425	1,0
12	3 527	3 122	1 829	171	600	1 393	2,5	740	521	506	235	3 696	1,0

Evidování uchazeči a volná pracovní místa



Nově hlášení a vyřazení uchazeči



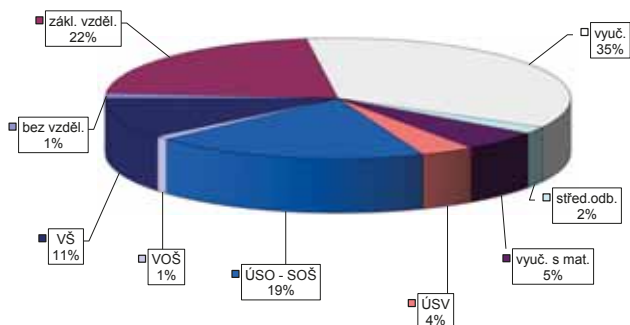
Struktura nezaměstnanosti v roce 2017

stav na konci čtvrtletí	Celkový počet evidovan. UoZ	Věková struktura nezaměstnaných				Délka nezaměstnanosti				
		do 19 let	20 - 34 let	35 - 49 let	nad 50 let	do 3 měsíců	3 - 6 měsíců	6 - 9 měsíců	9 - 12 měsíců	nad 12 měsíců
I.	4 274	132	1 387	1 352	1 403	1 778	924	413	262	897
II.	3 395	91	1 041	1 032	1 231	1 293	798	305	187	812
III.	3 426	125	1 111	1 019	1 171	1 408	703	423	186	706
IV.	3 527	119	1 120	1 133	1 155	1 628	748	320	234	597

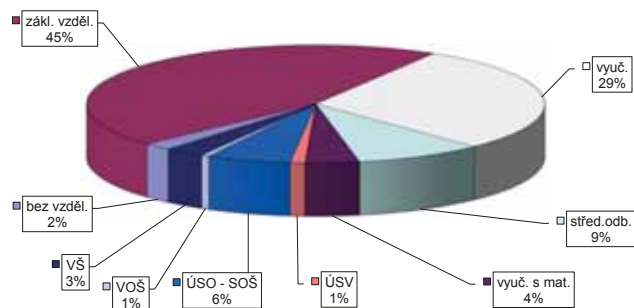
stav na konci čtvrtletí	Struktura nezaměstnaných podle vzdělání									
	UoZ celkem	bez vzděl.+ neúpl.zák.vz.	základní. vzdělání	vyučení	střední bez maturity	vyučení s maturitou	ÚSV	ÚSO	vyšší odborné	bakal.+ VŠ
I.	4 274	28	966	1 518	107	216	155	781	37	466
II.	3 395	30	730	1 116	84	156	144	701	34	400
III.	3 426	43	699	1 155	76	181	130	680	44	418
IV.	3 527	47	758	1 240	66	193	132	673	33	385

stav na konci čtvrtletí	Struktura volných pracovních míst podle vzdělání									
	VPM celkem	bez vzděl.+ neúpl.zák.vz.	základní. vzdělání	vyučení	střední bez maturity	vyučení s maturitou	ÚSV	ÚSO	vyšší odborné	bakal.+ VŠ
I.	2 900	68	1 196	950	291	119	36	171	13	56
II.	3 490	80	1 503	1 067	344	123	50	190	16	117
III.	3 456	61	1 583	1 015	294	137	58	198	17	93
IV.	3 696	74	1 682	1 081	335	141	38	219	21	105

Struktura UoZ podle vzdělání



Struktura VPM podle vzdělání

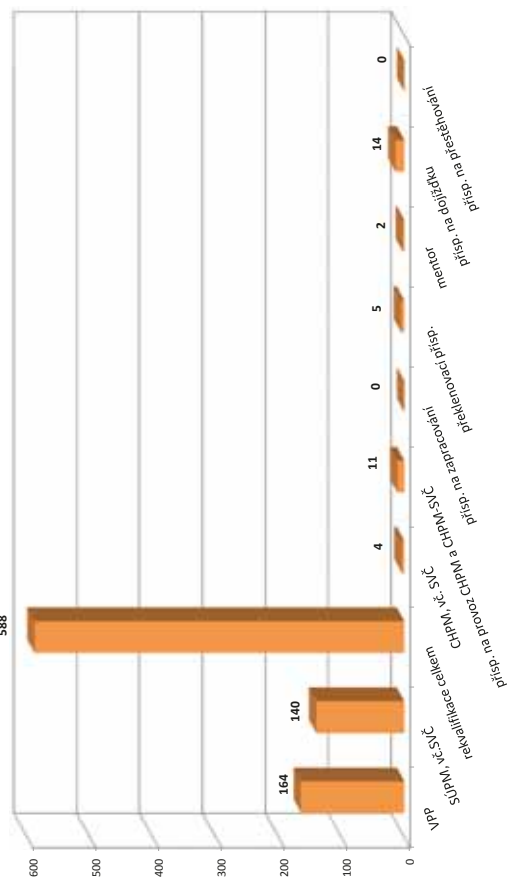


Vývoj v oblasti aktivní politiky zaměstnanosti v roce 2017 -

České Budějovice

Měsíc	Veřejně prospěšné práce (VPP) ¹⁾			Společensky účinná pracovní místa (SÚPM), bez SVČ ^{1),2)}			ESF FRP "Záruky pro mládež" ³⁾			SÚPM - Samostatná výděl. činnost (SVČ)			Chráněná pracovní místa (CHPM) - zřízená, bez SVČ			CHPM - SVČ osob se ZP			Příspěvek na provoz CHPM a CHPM - SVČ OZP			CHPM vymezená ³⁾			Příspěvek na zapracování		
	stav na konci sled.měs.	stav na konci sled.měs.	celkem od poč. roku	stav na konci sled.měs.	stav na konci sled.měs.	celkem od poč. roku	stav na konci sled.měs.	stav na konci sled.měs.	celkem od poč. roku	stav na konci sled.měs.	stav na konci sled.měs.	celkem od poč. roku	stav na konci sled.měs.	stav na konci sled.měs.	celkem od poč. roku	stav na konci sled.měs.	stav na konci sled.měs.	celkem od poč. roku	stav na konci sled.měs.	stav na konci sled.měs.	celkem od poč. roku	stav na konci sled.měs.	stav na konci sled.měs.	celkem od poč. roku	stav na konci sled.měs.	stav na konci sled.měs.	celkem od poč. roku
1	62	14	59	13	65	9	65	9	5	0	0	78	0	14	0	10	0	0	0	0	0	0	0	0	0	0	0
2	43	15	41	14	73	24	73	24	3	0	3	76	3	14	0	11	1	0	0	0	0	0	0	0	0	0	0
3	59	41	56	38	75	40	75	40	4	1	67	6	14	0	8	2	0	0	0	0	0	0	0	0	0	0	0
4	71	59	64	56	88	65	88	65	5	2	67	6	13	0	6	2	0	0	0	0	0	0	0	0	0	0	0
5	112	103	105	101	79	72	79	72	7	4	62	7	13	0	6	2	0	0	0	0	0	0	0	0	0	0	0
6	128	128	118	125	70	76	70	76	7	5	62	8	13	0	6	3	0	0	0	0	0	0	0	0	0	0	0
7	145	148	134	144	70	85	70	85	8	6	61	8	12	0	6	3	0	0	0	0	0	0	0	0	0	0	0
8	149	154	136	149	59	92	59	92	8	6	54	8	12	0	6	3	0	0	0	0	0	0	0	0	0	0	0
9	148	157	134	152	55	100	55	100	9	7	58	14	12	0	6	3	0	0	0	0	0	0	0	0	0	0	0
10	146	164	128	158	51	112	51	112	9	7	60	16	11	0	7	4	0	0	0	0	0	0	0	0	0	0	0
11	121	165	102	160	54	118	54	118	9	7	55	18	11	0	7	4	0	0	0	0	0	0	0	0	0	0	0
12	104	169	88	164	55	122	53	122	8	8	55	18	11	0	7	4	0	0	0	0	0	0	0	0	0	0	0

Počet osob podpořených v rámci APZ v roce 2017



Měsíc	Překlenovací příspěvek			Zvolená rekvalifikace ¹⁾			Rekvalifikace ¹⁾			Mentor (ESF)			Příspěvek na dojíždění			Příspěvek na přestěhování		
	stav na konci sled.měs.	stav na konci sled.měs.	celkem od poč. roku	stav na konci sled.měs.	stav na konci sled.měs.	celkem od poč. roku	stav na konci sled.měs.	stav na konci sled.měs.	celkem od poč. roku	stav na konci sled.měs.	stav na konci sled.měs.	celkem od poč. roku	stav na konci sled.měs.	stav na konci sled.měs.	celkem od poč. roku	stav na konci sled.měs.	stav na konci sled.měs.	celkem od poč. roku
1	0	0	1	53	68	0	0	0	0	0	0	0	0	0	0	0	0	0
2	0	1	10	61	141	0	0	0	2	2	0	0	0	0	0	0	0	0
3	2	2	19	22	184	0	0	0	2	2	0	0	0	0	0	0	0	0
4	2	3	34	23	225	0	0	0	3	3	0	0	0	0	0	0	0	0
5	3	5	46	12	276	1	1	1	4	5	0	0	0	0	0	0	0	0
6	1	3	55	2	302	1	1	1	5	6	0	0	0	0	0	0	0	0
7	1	3	63	5	307	2	2	2	7	8	0	0	0	0	0	0	0	0
8	1	3	68	10	317	2	2	2	8	11	0	0	0	0	0	0	0	0
9	0	3	75	41	373	1	1	1	8	11	0	0	0	0	0	0	0	0
10	2	5	89	34	421	1	1	1	9	12	0	0	0	0	0	0	0	0
11	2	5	89	29	468	0	0	0	8	12	0	0	0	0	0	0	0	0
12	2	5	94	3	494	0	0	0	9	14	0	0	0	0	0	0	0	0

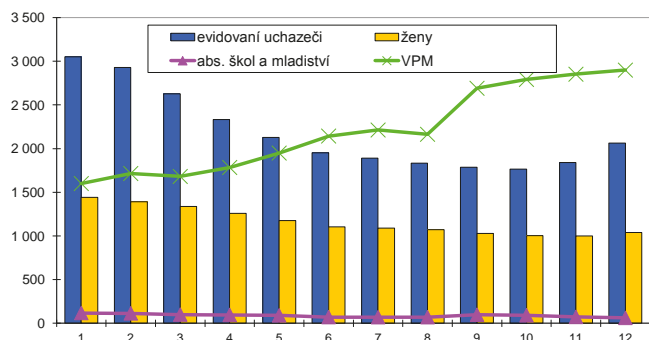
¹⁾ vč. ESF
²⁾ vč. ESF - regionálního individuálního projektu (RIP) "Záruky pro mládež" a projektu "Práce na zkoušku"
³⁾ registruje se o nové vytvořená místa, pouze o vymezená místa, kde jsou zaměstnaní OZP, pro účely získání příspěvku od ÚP ČR

Český Krumlov

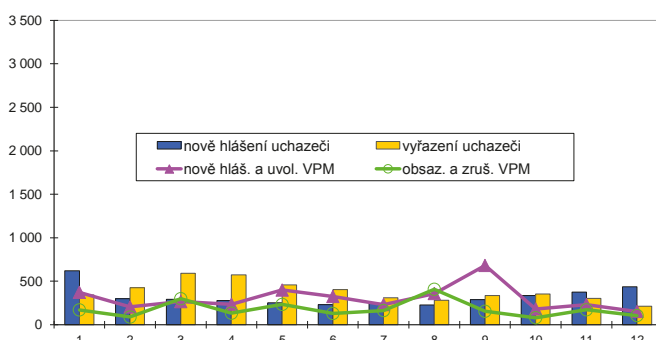
Vývoj na trhu práce v roce 2017

měsíc	Evidování uchazeči o zaměstnání (UoZ) na konci sled.měs.					Počet osob pobírajících podporu	Podíl nezaměst. osob v %	Nově hlášení uchazeči	Vyřazení uchazeči	Nově hlášená a uvolněná VPM	Obsazená a zrušená VPM	Volná prac. místa (VPM) celkem	Počet uchazečů na 1 VPM
	celkem	dosažitelní 15-64 let	ženy	abs. škol a mladiství	osoby se ZP								
1	3 051	2 945	1 442	118	423	1 107	7,2	621	344	373	171	1 600	1,9
2	2 928	2 803	1 393	114	419	1 048	6,9	301	424	204	89	1 715	1,7
3	2 629	2 505	1 339	100	401	827	6,2	294	593	266	300	1 681	1,6
4	2 334	2 216	1 257	96	402	624	5,4	278	573	236	133	1 784	1,3
5	2 127	1 997	1 176	91	388	514	4,9	252	459	399	234	1 949	1,1
6	1 952	1 828	1 103	71	378	459	4,5	230	405	325	130	2 144	0,9
7	1 890	1 781	1 091	70	384	471	4,4	247	309	232	163	2 213	0,9
8	1 834	1 729	1 071	70	378	456	4,3	226	282	359	408	2 164	0,8
9	1 785	1 683	1 029	98	363	412	4,2	288	337	682	155	2 691	0,7
10	1 765	1 660	1 005	92	355	414	4,1	334	354	182	81	2 792	0,6
11	1 840	1 721	999	73	341	511	4,2	377	302	232	172	2 852	0,6
12	2 064	1 960	1 041	62	346	672	4,8	437	213	153	106	2 899	0,7

Evidování uchazeči a volná pracovní místa



Nově hlášení a vyřazení uchazeči



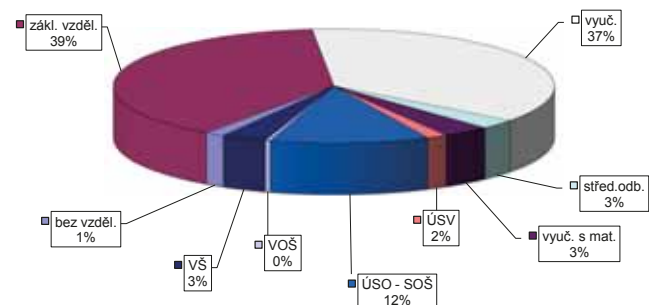
Struktura nezaměstnanosti v roce 2017

stav na konci čtvrtletí	Celkový počet evidovan. UoZ	Věková struktura nezaměstnaných				Délka nezaměstnanosti				
		do 19 let	20 - 34 let	35 - 49 let	nad 50 let	do 3 měsíců	3 - 6 měsíců	6 - 9 měsíců	9 - 12 měsíců	nad 12 měsíců
I.	2 629	106	690	890	943	742	625	209	130	923
II.	1 952	86	512	644	710	512	324	211	122	783
III.	1 785	104	455	547	679	522	259	172	115	717
IV.	2 064	68	496	712	788	908	286	131	87	652

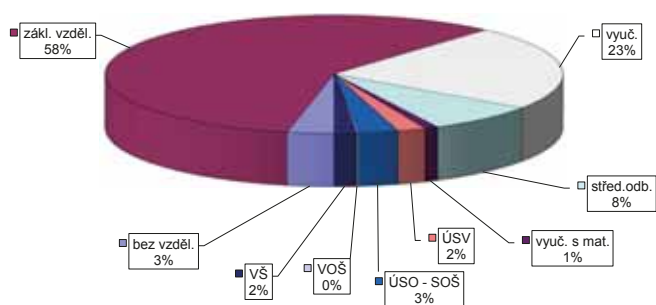
stav na konci čtvrtletí	Struktura nezaměstnaných podle vzdělání									
	UoZ celkem	bez vzděl.+ neúpl.zák.vz.	základní vzdělání	vyučení	střední bez maturity	vyučení s maturitou	ÚSV	ÚSO	vyšší odborné	bakal.+ VŠ
I.	2 629	20	1 053	981	63	86	44	293	10	79
II.	1 952	15	821	650	59	67	42	216	8	74
III.	1 785	23	736	582	52	61	28	209	9	85
IV.	2 064	30	797	762	56	72	31	240	8	68

stav na konci čtvrtletí	Struktura volných pracovních míst podle vzdělání									
	VPM celkem	bez vzděl.+ neúpl.zák.vz.	základní vzdělání	vyučení	střední bez maturity	vyučení s maturitou	ÚSV	ÚSO	vyšší odborné	bakal.+ VŠ
I.	1 681	28	726	591	140	18	46	90	4	38
II.	2 144	82	964	710	170	28	45	105	5	35
III.	2 691	53	1 507	725	207	22	51	88	3	35
IV.	2 899	95	1 689	672	227	27	58	81	4	46

Struktura UoZ podle vzdělání



Struktura VPM podle vzdělání

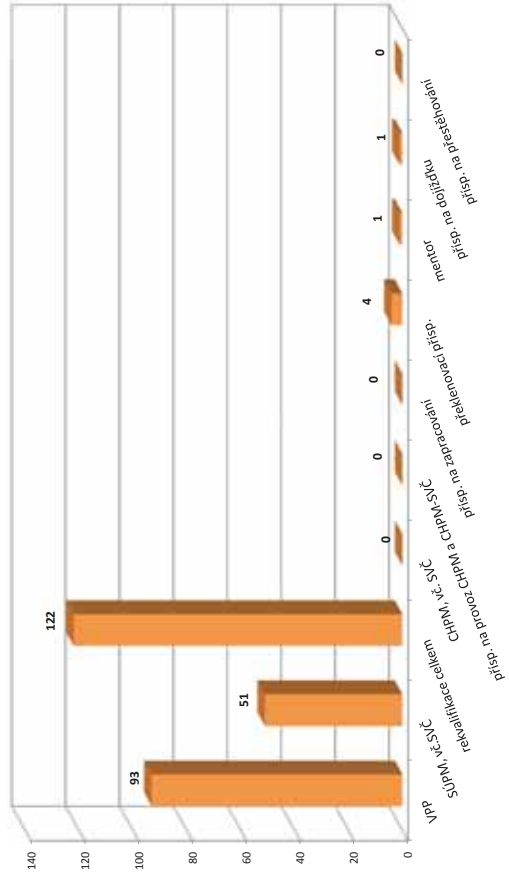


Vývoj v oblasti aktivní politiky zaměstnanosti v roce 2017 - Český Krumlov

Měsíc	Veřejně prospěšné práce (VPP) ¹⁾			Společensky účinná pracovní místa (SÚPM), bez SVČ ^{1),2)}			ESF FRP "Záruky pro mládež" ³⁾			SÚPM - Samostatná výdělná činnost (SVČ)			Chráněná pracovní místa (CHPM)			CHPM - SVČ osob se ZP			Příspěvek na provoz CHPM a CHPM - SVČ OZP			CHPM vymezená ³⁾			Příspěvek na zapracování		
	stav na konci sled.měs.	stav na konci násled.měs.	celkem od poč. roku	vytvořená místa stav na konci sled.měs.	stav na konci sled.měs.	celkem od poč. roku	umístění uchazečů stav na konci sled.měs.	stav na konci sled.měs.	celkem od poč. roku	umístění uchazečů stav na konci sled.měs.	stav na konci sled.měs.	celkem od poč. roku	umístění uchazečů stav na konci sled.měs.	stav na konci sled.měs.	celkem od poč. roku	umístění uchazečů stav na konci sled.měs.	stav na konci sled.měs.	celkem od poč. roku	zaměstnanci stav na konci sled.měs.	stav na konci sled.měs.	celkem od poč. roku	vytvořená místa stav na konci sled.měs.	stav na konci sled.měs.	celkem od poč. roku	zaměstnanci stav na konci sled.měs.	stav na konci sled.měs.	celkem od poč. roku
1	43	8	27	20	0	0	1	0	31	1	0	0	0	0	0	0	0	0	0	0	0	0	0	0	0	0	0
2	40	14	33	18	2	3	1	0	30	2	0	0	0	0	0	0	0	0	0	0	0	0	0	0	0	0	0
3	47	22	38	23	15	12	3	2	31	3	0	0	0	0	0	0	0	0	0	0	0	0	0	0	0	0	0
4	76	52	63	27	22	20	4	3	32	5	0	0	0	0	0	0	0	0	0	0	0	0	0	0	0	0	0
5	82	63	63	26	23	22	4	3	32	6	0	0	0	0	0	0	0	0	0	0	0	0	0	0	0	0	0
6	108	89	90	34	34	30	4	3	34	9	0	0	0	0	0	0	0	0	0	0	0	0	0	0	0	0	0
7	107	89	92	34	34	32	4	3	32	10	0	0	0	0	0	0	0	0	0	0	0	0	0	0	0	0	0
8	107	89	91	31	35	33	4	3	32	11	0	0	0	0	0	0	0	0	0	0	0	0	0	0	0	0	0
9	100	90	86	30	35	34	4	3	33	13	0	0	0	0	0	0	0	0	0	0	0	0	0	0	0	0	0
10	96	92	78	23	37	36	3	3	32	13	0	0	0	0	0	0	0	0	0	0	0	0	0	0	0	0	0
11	95	99	76	24	39	38	3	3	32	13	0	0	0	0	0	0	0	0	0	0	0	0	0	0	0	0	0
12	51	101	37	14	39	38	2	3	30	13	0	0	0	0	0	0	0	0	0	0	0	0	0	0	0	0	0

Měsíc	Prekvalifikační příspěvek			Zvolená rekvalifikace ¹⁾			Rekvalifikace ¹⁾			Mentor (ESF)			Příspěvek na dojíždění			Příspěvek na přestěhování		
	stav na konci sled.měs.	stav na konci násled.měs.	celkem od poč. roku	stav na konci sled.měs.	stav na konci násled.měs.	celkem od poč. roku	stav na konci sled.měs.	stav na konci násled.měs.	celkem od poč. roku	stav na konci sled.měs.	stav na konci násled.měs.	celkem od poč. roku	stav na konci sled.měs.	stav na konci násled.měs.	celkem od poč. roku	stav na konci sled.měs.	stav na konci násled.měs.	celkem od poč. roku
1	0	0	0	0	0	6	0	0	0	0	0	0	0	0	0	0	0	0
2	0	0	1	3	10	19	0	0	0	0	0	0	0	0	0	0	0	0
3	0	0	0	10	6	32	0	0	0	0	0	0	0	0	0	0	0	0
4	0	0	0	13	2	37	0	0	0	0	0	0	0	0	0	0	0	0
5	0	0	0	19	7	50	1	1	1	1	1	1	1	1	1	1	1	1
6	1	1	0	24	0	52	1	1	1	1	1	1	1	1	1	1	1	1
7	1	1	0	29	0	53	0	0	0	0	0	0	0	0	0	0	0	0
8	3	3	0	31	3	56	0	0	0	0	0	0	0	0	0	0	0	0
9	4	4	0	33	5	62	0	0	0	0	0	0	0	0	0	0	0	0
10	3	4	0	38	3	66	0	0	0	0	0	0	0	0	0	0	0	0
11	3	4	0	40	3	71	0	0	0	0	0	0	0	0	0	0	0	0
12	1	4	0	46	3	76	0	0	0	0	0	0	0	0	0	0	0	0

Počet osob podpořených v rámci APZ v roce 2017



¹⁾ vč. ESF

²⁾ vč. ESF - regionálního individuálního projektu (RIP) "Záruky pro mládež" a projektu "Práce na zkoušku"

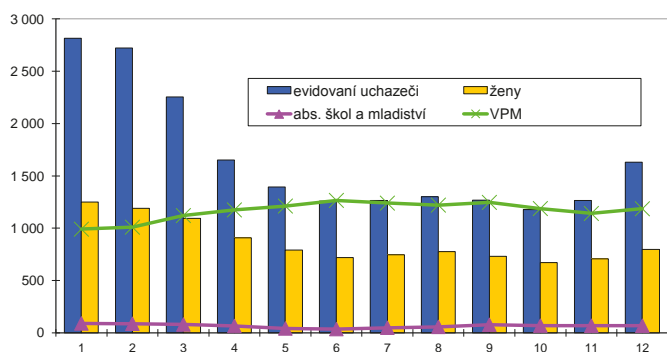
³⁾ nejdělná se o nové vytvořená místa, pouze o vymezená místa, kde jsou zaměstnaní OZP, pro účely získání příspěvku od ÚP ČR

Jindřichův Hradec

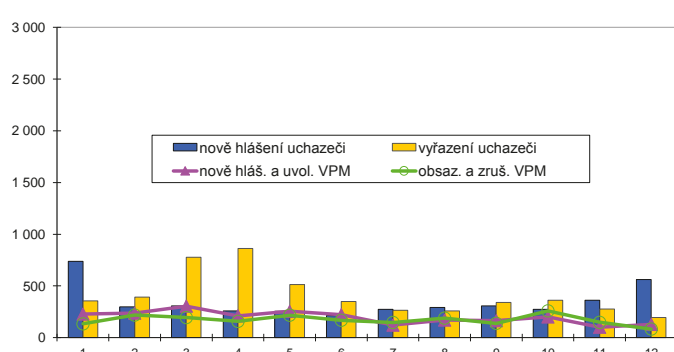
Vývoj na trhu práce v roce 2017

měsíc	Evidování uchazeči o zaměstnání (UoZ) na konci sled.měs.					Počet osob pobírajících podporu	Podíl nezaměst. osob v %	Nově hlášené uchazeči	Vyřazení uchazeči	Nově hlášená a uvolněná VPM	Obsazená a zrušená VPM	Volná prac. místa (VPM) celkem	Počet uchazečů na 1 VPM
	celkem	dosažitelní 15-64 let	ženy	abs. škol a mladiství	osoby se ZP								
1	2 817	2 553	1 251	90	417	1 463	4,3	738	356	228	133	991	2,8
2	2 724	2 446	1 189	87	428	1 446	4,1	298	391	237	218	1 010	2,7
3	2 255	1 958	1 095	80	416	1 047	3,3	308	777	305	194	1 121	2,0
4	1 651	1 367	907	66	366	626	2,3	257	861	211	157	1 175	1,4
5	1 395	1 109	790	42	335	483	1,9	256	512	254	217	1 212	1,2
6	1 258	999	720	36	309	430	1,7	212	349	222	168	1 266	1,0
7	1 265	1 028	747	49	307	436	1,7	273	266	121	147	1 240	1,0
8	1 300	1 096	777	57	293	440	1,9	292	257	170	189	1 221	1,1
9	1 267	1 060	730	77	279	418	1,8	307	340	164	138	1 247	1,0
10	1 179	979	672	69	258	383	1,7	273	361	200	259	1 188	1,0
11	1 265	1 048	706	68	259	450	1,8	363	277	101	148	1 141	1,1
12	1 631	1 445	798	68	267	701	2,5	561	195	128	83	1 186	1,4

Evidování uchazeči a volná pracovní místa



Nově hlášení a vyřazení uchazeči



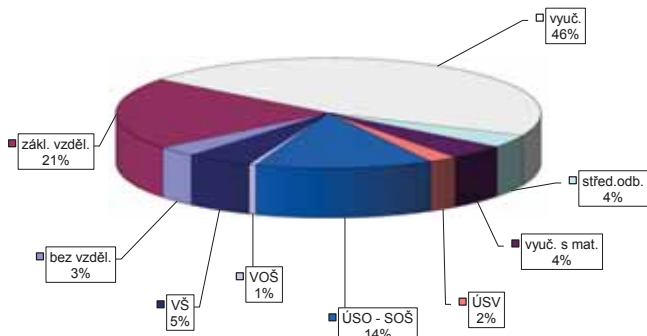
Struktura nezaměstnanosti v roce 2017

stav na konci čtvrtletí	Celkový počet evidovan. UoZ	Věková struktura nezaměstnaných				Délka nezaměstnanosti				
		do 19 let	20 - 34 let	35 - 49 let	nad 50 let	do 3 měsíců	3 - 6 měsíců	6 - 9 měsíců	9 - 12 měsíců	nad 12 měsíců
I.	2 255	63	541	801	850	880	662	159	110	444
II.	1 258	42	308	403	505	453	255	164	63	323
III.	1 267	69	315	389	494	558	188	132	101	288
IV.	1 631	49	391	603	588	960	227	84	72	288

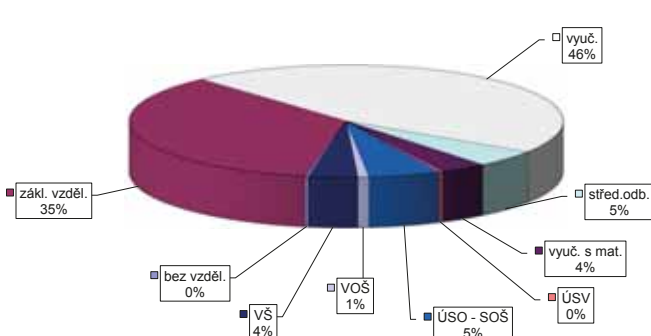
stav na konci čtvrtletí	Struktura nezaměstnaných podle vzdělání									
	UoZ celkem	bez vzděl.+ neúpl.zák.vz.	základní. vzdělání	vyučení	střední bez maturity	vyučení s maturitou	ÚSV	ÚSO	vyšší odborné	bakal.+ VŠ
I.	2 255	62	492	1 046	83	92	43	314	21	102
II.	1 258	42	317	503	52	42	25	185	13	79
III.	1 267	45	316	480	51	55	27	200	12	81
IV.	1 631	50	347	754	62	71	36	220	9	82

stav na konci čtvrtletí	Struktura volných pracovních míst podle vzdělání									
	VPM celkem	bez vzděl.+ neúpl.zák.vz.	základní. vzdělání	vyučení	střední bez maturity	vyučení s maturitou	ÚSV	ÚSO	vyšší odborné	bakal.+ VŠ
I.	1 121	10	403	512	37	46	4	78	6	25
II.	1 266	6	439	612	49	44	5	75	8	28
III.	1 247	6	481	529	53	50	8	71	10	39
IV.	1 186	3	419	545	58	41	4	63	10	43

Struktura UoZ podle vzdělání



Struktura VPM podle vzdělání



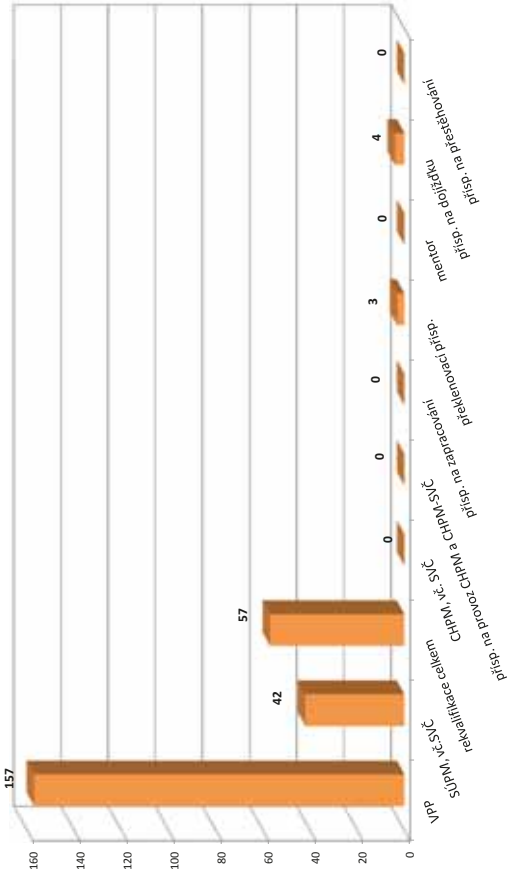
Vývoj v oblasti aktivní politiky zaměstnanosti v roce 2017 -

Jindřichův Hradec

Měsíc	Veřejně prospěšné práce (VPP) ¹⁾			Společensky účinná pracovní místa (SÚPM), bez SVČ ^{1),2)}			ESF FRP "Záruky pro mládež" ³⁾			SÚPM - Samostatná výděl. činnost (SVČ)			Chráněná pracovní místa (CHPM)			CHPM - SVČ osob se ZP			Příspěvek na provoz CHPM a CHPM - SVČ OZP			CHPM vymezená ³⁾			Příspěvek na zapracování		
	umístění uchazečů			vytvořená místa			umístění uchazečů			umístění uchazečů			umístění uchazečů			umístění uchazečů			zaměstnanci OSVČ			vymezená místa			zaměstnanci		
	stav na konci sled.měs.	stav na konci sled.měs.	celkem od poč. roku	stav na konci sled.měs.	stav na konci sled.měs.	celkem od poč. roku	stav na konci sled.měs.	stav na konci sled.měs.	celkem od poč. roku	stav na konci sled.měs.	stav na konci sled.měs.	celkem od poč. roku	stav na konci sled.měs.	stav na konci sled.měs.	celkem od poč. roku	stav na konci sled.měs.	stav na konci sled.měs.	celkem od poč. roku	stav na konci sled.měs.	stav na konci sled.měs.	celkem od poč. roku	stav na konci sled.měs.	stav na konci sled.měs.	celkem od poč. roku	stav na konci sled.měs.	stav na konci sled.měs.	celkem od poč. roku
1	27	1	26	1	56	1	52	3	5	0	19	0	4	0	3	0	0	0	0	0	0	0	0	0	0	0	0
2	29	3	28	3	45	1	41	3	4	0	19	0	4	0	3	0	0	0	0	0	0	0	0	0	0	0	0
3	71	46	36	12	50	18	38	12	4	0	21	2	4	0	3	0	0	0	0	0	0	0	0	0	0	0	0
4	153	131	125	106	47	22	39	20	4	0	23	4	4	0	3	0	0	0	0	0	0	0	0	0	0	0	0
5	153	131	141	125	44	22	40	24	4	0	21	4	4	0	3	0	0	0	0	0	0	0	0	0	0	0	0
6	151	145	145	145	44	25	39	27	2	0	23	6	4	0	3	0	0	0	0	0	0	0	0	0	0	0	0
7	152	148	143	148	41	26	35	27	2	0	24	7	0	0	0	0	0	0	0	0	0	0	0	0	0	0	0
8	153	149	141	149	42	27	36	28	2	0	22	7	0	0	0	0	0	0	0	0	0	0	0	0	0	0	0
9	153	150	140	150	40	28	34	29	2	0	21	7	0	0	0	0	0	0	0	0	0	0	0	0	0	0	0
10	144	151	131	154	36	30	29	30	2	0	21	7	0	0	0	0	0	0	0	0	0	0	0	0	0	0	0
11	131	152	116	157	35	32	28	32	2	0	19	7	0	0	0	0	0	0	0	0	0	0	0	0	0	0	0
12	101	155	88	157	29	33	24	34	0	0	20	8	0	0	0	0	0	0	0	0	0	0	0	0	0	0	0

Měsíc	Prekvalifikační příspěvek			Zvolená rekvalifikace ¹⁾			Rekvalifikace ¹⁾			Mentor (ESF)			Příspěvek na dojíždění			Příspěvek na přestěhování		
	osoby SVČ			uchazeči			uchazeči			zaměstnanci			uchazeči			uchazeči		
	stav na konci sled.měs.	stav na konci sled.měs.	celkem od poč. roku	stav na konci sled.měs.	stav na konci sled.měs.	celkem od poč. roku	stav na konci sled.měs.	stav na konci sled.měs.	celkem od poč. roku	stav na konci sled.měs.	stav na konci sled.měs.	celkem od poč. roku	stav na konci sled.měs.	stav na konci sled.měs.	celkem od poč. roku	stav na konci sled.měs.	stav na konci sled.měs.	celkem od poč. roku
1	0	0	1	17	17	0	1	0	0	0	0	0	0	0	0	0	0	0
2	0	0	1	3	0	19	1	0	0	0	0	0	0	0	0	0	0	0
3	0	0	3	5	3	23	1	0	0	0	0	0	0	0	0	0	0	0
4	1	1	0	6	0	23	0	0	2	2	0	0	0	0	0	0	0	0
5	1	1	0	7	2	25	0	0	2	2	0	0	0	0	0	0	0	0
6	1	1	0	7	0	34	0	0	4	4	0	0	0	0	0	0	0	0
7	2	2	0	7	0	34	0	0	3	3	0	0	0	0	0	0	0	0
8	2	2	0	8	0	34	0	0	3	3	0	0	0	0	0	0	0	0
9	1	2	1	9	2	36	0	0	3	3	0	0	0	0	0	0	0	0
10	0	2	2	10	1	37	0	0	3	3	0	0	0	0	0	0	0	0
11	0	2	2	11	1	43	0	0	3	3	0	0	0	0	0	0	0	0
12	1	3	1	11	0	46	0	0	3	3	0	0	0	0	0	0	0	0

Počet osob podpořených v rámci APZ v roce 2017



¹⁾ vč. ESF

²⁾ vč. ESF - regionálního individuálního projektu (RIP) "Záruky pro mládež" a projektu "Práce na zkoušku"

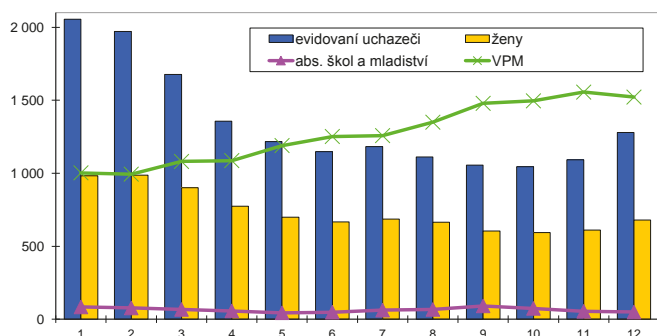
³⁾ registruje se o nové vytvořená místa, pouze o vymezená místa, kde jsou zaměstnaní OZP, pro účely získání příspěvku od ÚP ČR

Písek

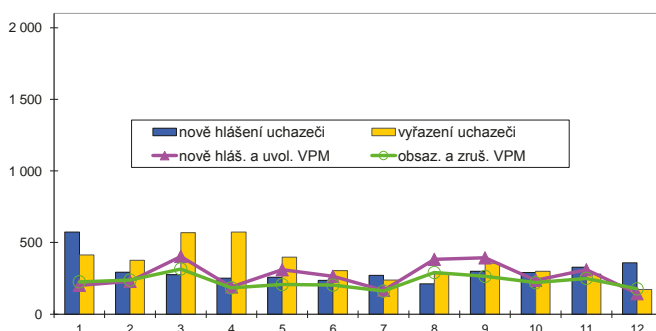
Vývoj na trhu práce v roce 2017

měsíc	Evidování uchazeči o zaměstnání (UoZ) na konci sled.měs.					Počet osob pobírajících podporu	Podíl nezaměst. osob v %	Nově hlášení uchazeči	Vyřazení uchazeči	Nově hlášená a uvolněná VPM	Obsazená a zrušená VPM	Volná prac. místa (VPM) celkem	Počet uchazečů na 1 VPM
	celkem	dosažitelní 15-64 let	ženy	abs. škol a mladiství	osoby se ZP								
1	2 055	1 718	983	84	261	1 072	3,8	573	414	202	226	1 003	2,0
2	1 972	1 608	986	77	268	979	3,5	293	376	229	238	994	2,0
3	1 678	1 364	901	67	263	751	3,0	276	570	403	316	1 081	1,6
4	1 357	1 080	775	57	226	512	2,4	252	573	190	184	1 087	1,2
5	1 217	956	698	44	215	446	2,1	259	399	310	207	1 190	1,0
6	1 148	901	666	48	199	412	2,0	236	305	265	203	1 252	0,9
7	1 182	951	686	62	198	429	2,1	272	238	167	161	1 258	0,9
8	1 112	896	665	67	186	427	2,0	212	282	383	291	1 350	0,8
9	1 055	857	604	91	178	374	1,9	300	357	393	264	1 479	0,7
10	1 046	867	593	74	185	396	1,9	290	299	237	220	1 496	0,7
11	1 093	920	611	54	195	487	2,0	327	280	310	250	1 556	0,7
12	1 279	1 112	680	49	197	601	2,5	359	173	143	177	1 522	0,8

Evidování uchazeči a volná pracovní místa



Nově hlášení a vyřazení uchazeči



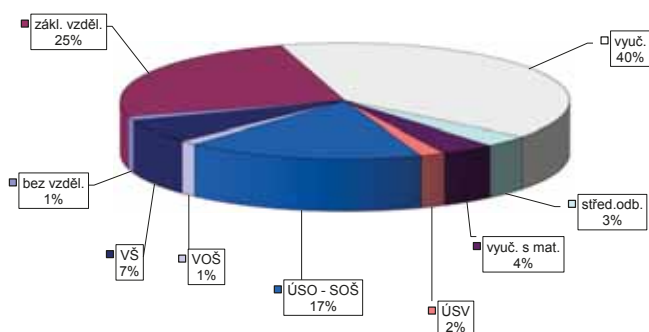
Struktura nezaměstnanosti v roce 2017

stav na konci čtvrtletí	Celkový počet evidovan. UoZ	Věková struktura nezaměstnaných				Délka nezaměstnanosti				
		do 19 let	20 - 34 let	35 - 49 let	nad 50 let	do 3 měsíců	3 - 6 měsíců	6 - 9 měsíců	9 - 12 měsíců	nad 12 měsíců
I.	1 678	43	426	553	656	700	464	149	90	275
II.	1 148	31	316	379	422	523	222	109	78	216
III.	1 055	57	308	311	379	518	188	107	59	183
IV.	1 279	33	305	440	501	750	204	96	71	158

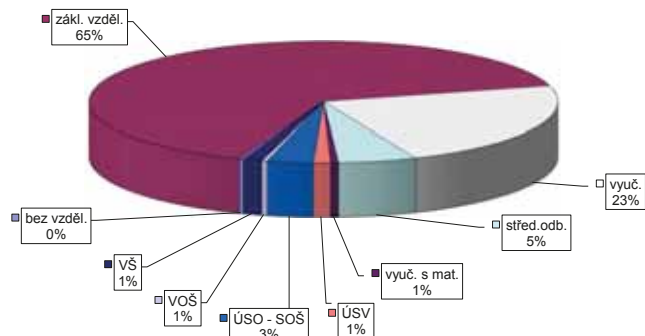
stav na konci čtvrtletí	Struktura nezaměstnaných podle vzdělání									
	UoZ celkem	bez vzděl.+ neúpl.zák.vz.	základní. vzdělání	vyučení	střední bez maturity	vyučení s maturitou	ÚSV	ÚSO	vyšší odborné	bakal.+ VŠ
I.	1 678	23	414	693	41	73	46	282	15	91
II.	1 148	11	310	408	36	54	28	205	9	87
III.	1 055	11	259	346	36	52	24	215	15	97
IV.	1 279	15	317	514	42	49	23	219	16	84

stav na konci čtvrtletí	Struktura volných pracovních míst podle vzdělání									
	VPM celkem	bez vzděl.+ neúpl.zák.vz.	základní. vzdělání	vyučení	střední bez maturity	vyučení s maturitou	ÚSV	ÚSO	vyšší odborné	bakal.+ VŠ
I.	1 081	4	576	353	35	11	16	56	12	18
II.	1 252	4	677	410	40	6	17	68	10	20
III.	1 479	5	897	406	38	8	19	78	5	23
IV.	1 522	4	989	347	82	8	18	48	6	20

Struktura UoZ podle vzdělání



Struktura VPM podle vzdělání



Vývoj v oblasti aktivní politiky zaměstnanosti v roce 2017 - Písek

Měsíc	Veřejně prospěšné práce (VPP) ¹⁾			Společensky účelná pracovní místa (SÚPM), bez SVČ ^{1),2)}			ESF FRP "Záruky pro mládež"			SÚPM - Samostatná výděl. činnost (SVČ)			Chráněná pracovní místa (CHPM) - zřízená, bez SVČ			CHPM - SVČ osob se ZP			Příspěvek na provoz CHPM a CHPM - SVČ OZP			CHPM vymezená ³⁾			Příspěvek na zapracování		
	stav na konci sled.měs.	stav na konci sled.měs.	celkem od poč. roku	stav na konci sled.měs.	stav na konci sled.měs.	celkem od poč. roku	stav na konci sled.měs.	stav na konci sled.měs.	celkem od poč. roku	stav na konci sled.měs.	stav na konci sled.měs.	celkem od poč. roku	stav na konci sled.měs.	stav na konci sled.měs.	celkem od poč. roku	stav na konci sled.měs.	stav na konci sled.měs.	celkem od poč. roku	stav na konci sled.měs.	stav na konci sled.měs.	celkem od poč. roku	stav na konci sled.měs.	stav na konci sled.měs.	celkem od poč. roku	stav na konci sled.měs.	stav na konci sled.měs.	celkem od poč. roku
1	63	0	56	4	18	2	4	0	12	0	1	0	1	0	1	0	0	0	0	0	0	0	0	0	0	0	
2	55	12	38	6	15	3	2	0	12	0	1	0	1	0	1	0	0	0	0	0	0	0	0	0	0	0	
3	148	105	49	21	16	8	7	5	12	0	1	0	1	0	1	0	0	0	0	0	0	0	0	0	0	0	
4	203	160	140	115	23	17	7	5	13	1	1	0	1	0	1	0	0	0	0	0	0	0	0	0	0	0	
5	215	183	177	171	23	21	7	5	11	1	1	0	1	0	1	0	0	0	0	0	0	0	0	0	0	0	
6	204	183	191	200	29	27	8	6	10	1	1	0	1	0	1	0	0	0	0	0	0	0	0	0	0	0	
7	198	183	181	203	34	31	8	6	10	1	1	0	1	0	1	0	0	0	0	0	0	0	0	0	0	0	
8	198	183	181	207	36	33	8	6	9	1	1	0	1	0	1	0	0	0	0	0	0	0	0	0	0	0	
9	197	183	182	214	37	35	8	6	8	1	1	0	1	0	1	0	0	0	0	0	0	0	0	0	0	0	
10	197	183	162	214	43	36	7	6	7	1	1	0	1	0	1	0	0	0	0	0	0	0	0	0	0	0	
11	183	183	122	214	46	44	9	8	7	1	1	0	1	0	1	0	0	0	0	0	0	0	0	0	0	0	
12	115	195	43	214	66	45	9	9	7	1	1	0	1	0	1	0	0	0	0	0	0	0	0	0	0	0	

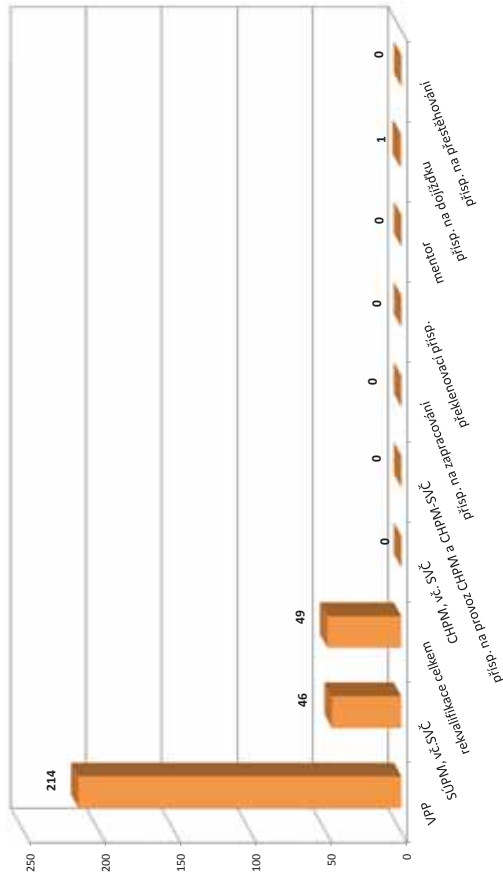
Měsíc	Prekvalifikační příspěvek			Zvolená rekvalifikace ¹⁾			Rekvalifikace ¹⁾			Mentor (ESF)			Příspěvek na dojíždění			Příspěvek na přestěhování		
	stav na konci sled.měs.	stav na konci sled.měs.	celkem od poč. roku	stav na konci sled.měs.	stav na konci sled.měs.	celkem od poč. roku	stav na konci sled.měs.	stav na konci sled.měs.	celkem od poč. roku	stav na konci sled.měs.	stav na konci sled.měs.	celkem od poč. roku	stav na konci sled.měs.	stav na konci sled.měs.	celkem od poč. roku	stav na konci sled.měs.	stav na konci sled.měs.	celkem od poč. roku
1	0	0	3	1	5	5	0	0	0	0	0	0	0	0	0	0	0	0
2	0	0	3	3	1	6	0	0	0	0	0	0	0	0	0	0	0	0
3	0	0	2	4	0	13	0	0	0	0	0	0	0	0	0	0	0	0
4	0	0	1	4	0	13	0	0	0	0	0	0	0	0	0	0	0	0
5	0	0	2	6	1	18	0	1	1	1	1	1	1	1	1	1	1	1
6	0	0	2	7	0	18	0	1	1	1	1	1	1	1	1	1	1	1
7	0	0	1	8	0	18	0	1	1	1	1	1	1	1	1	1	1	1
8	0	0	1	9	2	20	0	1	1	1	1	1	1	1	1	1	1	1
9	0	0	0	10	0	20	0	1	1	1	1	1	1	1	1	1	1	1
10	0	0	4	14	2	30	0	1	1	1	1	1	1	1	1	1	1	1
11	0	0	0	14	0	32	0	1	1	1	1	1	1	1	1	1	1	1
12	0	0	0	14	0	35	0	1	1	1	1	1	1	1	1	1	1	1

¹⁾ vč. ESF

²⁾ vč. ESF - regionálního individuálního projektu (RIP) "Záruky pro mládež" a projektu "Práce na zkoušku"

³⁾ nejdříve se o nové vytvořená místa, pouze o vymezená místa, kde jsou zaměstnaní OZP, pro účely získání příspěvku od ÚP ČR

Počet osob podpořených v rámci APZ v roce 2017

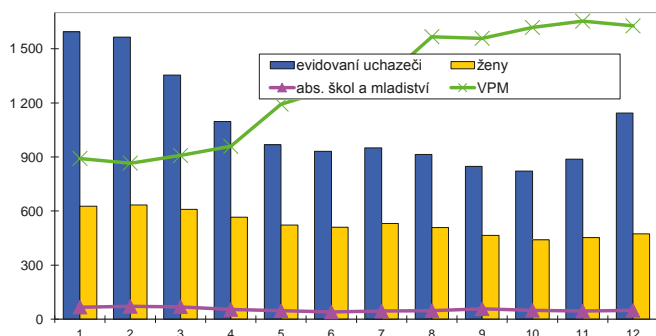


Prachatice

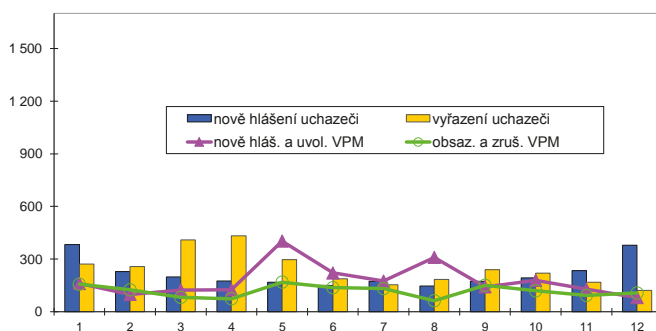
Vývoj na trhu práce v roce 2017

měsíc	Evidování uchazeči o zaměstnání (UoZ) na konci sled.měs.					Počet osob pobírajících podporu	Podíl nezaměst. osob v %	Nově hlášená uchazeči	Vyřazení uchazeči	Nově hlášená a uvolněná VPM	Obsazená a zrušená VPM	Volná prac. místa (VPM) celkem	Počet uchazečů na 1 VPM
	celkem	dosažitelní 15-64 let	ženy	abs. škol a mladiství	osoby se ZP								
1	1 594	1 418	627	67	264	790	4,2	383	271	161	157	892	1,8
2	1 565	1 391	633	71	265	768	4,1	228	257	99	125	866	1,8
3	1 354	1 185	609	69	255	622	3,5	199	410	124	82	908	1,5
4	1 096	926	566	54	226	450	2,8	175	433	125	74	959	1,1
5	968	810	523	47	207	362	2,4	169	297	403	169	1 193	0,8
6	931	784	510	40	202	352	2,3	150	187	221	137	1 277	0,7
7	951	810	531	45	203	372	2,4	173	153	175	132	1 320	0,7
8	914	765	508	48	195	346	2,3	147	184	310	63	1 567	0,6
9	847	703	465	58	186	302	2,1	173	240	142	151	1 558	0,5
10	821	688	441	49	179	301	2,1	194	220	179	119	1 618	0,5
11	887	737	452	45	188	345	2,2	235	169	128	93	1 653	0,5
12	1 144	1 011	474	49	201	501	3,0	379	122	81	107	1 627	0,7

Evidování uchazeči a volná pracovní místa



Nově hlášení a vyřazení uchazeči



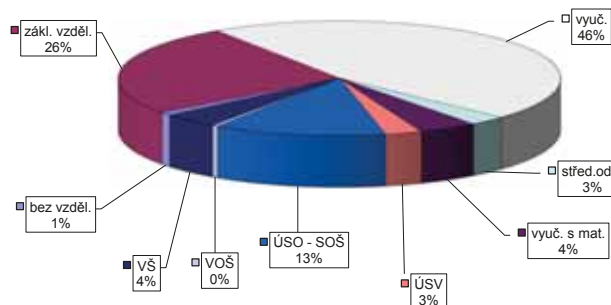
Struktura nezaměstnanosti v roce 2017

stav na konci čtvrtletí	Celkový počet evidovan. UoZ	Věková struktura nezaměstnaných				Délka nezaměstnanosti				
		do 19 let	20 - 34 let	35 - 49 let	nad 50 let	do 3 měsíců	3 - 6 měsíců	6 - 9 měsíců	9 - 12 měsíců	nad 12 měsíců
I.	1 354	40	366	403	545	511	402	118	62	261
II.	931	30	231	276	394	350	200	103	62	216
III.	847	39	235	223	350	315	178	96	58	200
IV.	1 144	43	313	343	445	660	153	88	57	186

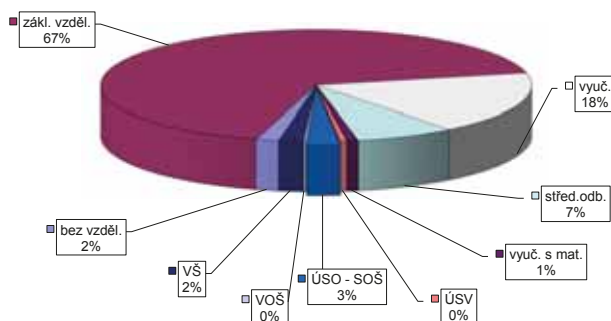
stav na konci čtvrtletí	Struktura nezaměstnaných podle vzdělání									
	UoZ celkem	bez vzděl. + neúpl. zák. vz.	základní vzdělání	vyučení	střední bez maturity	vyučení s maturitou	ÚSV	ÚSO	vyšší odborné	bakal. + VŠ
I.	1 354	9	374	619	29	57	27	170	11	58
II.	931	11	298	361	21	30	25	124	11	50
III.	847	10	236	334	24	40	28	117	10	48
IV.	1 144	10	296	530	31	49	31	144	5	48

stav na konci čtvrtletí	Struktura volných pracovních míst podle vzdělání									
	VPM celkem	bez vzděl. + neúpl. zák. vz.	základní vzdělání	vyučení	střední bez maturity	vyučení s maturitou	ÚSV	ÚSO	vyšší odborné	bakal. + VŠ
I.	908	9	495	292	51	10	2	33	0	16
II.	1 277	24	772	312	89	8	1	53	2	16
III.	1 558	37	1 012	302	110	15	2	56	5	19
IV.	1 627	28	1 090	292	121	14	8	41	3	30

Struktura UoZ podle vzdělání



Struktura VPM podle vzdělání

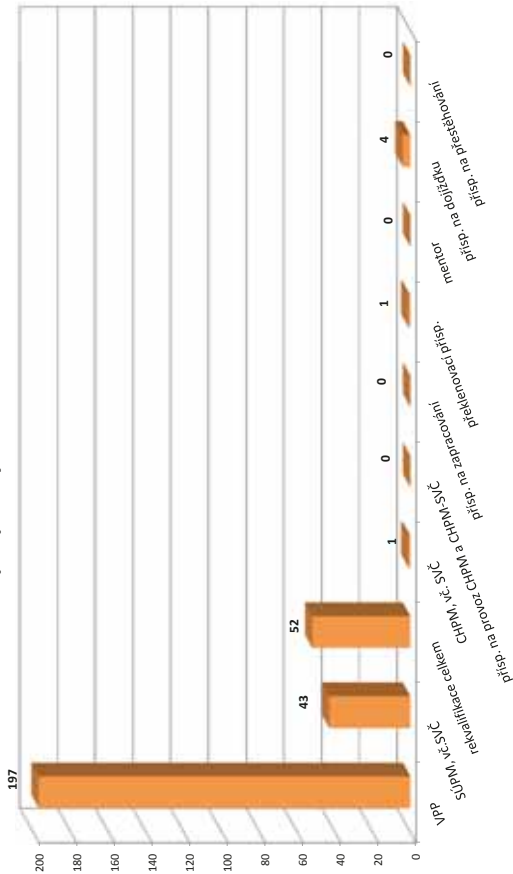


Vývoj v oblasti aktivní politiky zaměstnanosti v roce 2017 -

Prachatice

Měsíc	Veřejně prospěšné práce (VPP) ¹⁾						Společensky účelná pracovní místa (SÚPM), bez SVČ ^{1),2)}						Z loňho ESF RIP "Záruky pro mládež"			SÚPM - Samostatná výděl. činnost (SVČ)			Chráněná pracovní místa (CHPM) - zřízená, bez SVČ						CHPM - SVČ osob se ZP			Příspěvek na provoz CHPM a CHPM - SVČ OZP			CHPM vymezená ³⁾			Příspěvek na zapracování		
	vytvorená místa		umístění uchazečů		stav		vytvorená místa		umístění uchazečů		stav		umístění uchazečů		stav		stav		stav		stav		stav		stav		stav		stav		stav		stav		stav	
	na konci sled.měs.	od poč. roku	na konci sled.měs.	od poč. roku	na konci sled.měs.	od poč. roku	na konci sled.měs.	od poč. roku	na konci sled.měs.	od poč. roku	na konci sled.měs.	od poč. roku	na konci sled.měs.	od poč. roku	na konci sled.měs.	od poč. roku	na konci sled.měs.	od poč. roku	na konci sled.měs.	od poč. roku	na konci sled.měs.	od poč. roku	na konci sled.měs.	od poč. roku	na konci sled.měs.	od poč. roku	na konci sled.měs.	od poč. roku	na konci sled.měs.	od poč. roku	na konci sled.měs.	od poč. roku	na konci sled.měs.	od poč. roku		
1	105	19	68	12	25	2	22	1	0	0	0	0	0	4	0	0	5	0	0	0	4	0	0	0	0	0	4	0	0	4	0	0	5	0	0	
2	103	49	54	23	29	10	21	4	1	1	0	1	0	4	0	0	5	0	0	0	4	0	0	0	0	4	0	0	4	0	0	8	0	0		
3	144	93	73	49	30	16	26	13	2	2	0	2	0	4	0	0	5	0	0	0	4	0	0	0	0	4	0	0	4	0	0	10	0	0		
4	135	111	87	80	26	17	23	15	3	3	0	3	0	4	0	0	6	1	0	0	4	0	0	0	0	4	0	0	4	0	0	12	0	0		
5	144	132	106	116	20	19	18	18	5	5	0	5	0	4	0	0	4	1	0	0	4	0	0	0	0	4	0	0	4	0	0	14	0	0		
6	161	151	121	133	25	25	19	20	5	5	0	5	0	4	0	0	4	1	0	0	4	0	0	0	0	4	0	0	4	0	0	18	0	0		
7	163	153	134	152	25	27	22	24	5	5	0	5	0	5	1	0	4	1	0	0	5	1	0	0	0	5	1	0	5	1	0	21	0	0		
8	172	162	144	165	24	28	23	26	5	5	0	5	0	5	1	0	6	3	0	0	5	1	0	0	0	5	1	0	5	1	0	24	0	0		
9	175	166	149	175	27	34	22	27	5	5	0	5	0	5	1	0	6	3	0	0	5	1	0	0	0	5	1	0	5	1	0	27	0	0		
10	184	180	147	180	27	37	21	29	4	5	0	5	0	5	1	0	6	3	0	0	5	1	0	0	0	5	1	0	5	1	0	35	0	0		
11	167	182	143	192	29	41	24	34	3	3	0	3	0	5	1	0	6	3	0	0	5	1	0	0	0	5	1	0	5	1	0	43	0	0		
12	127	182	111	197	35	49	28	40	4	6	0	6	0	6	3	0	6	6	0	0	6	3	0	0	0	6	3	0	6	3	0	70	0	0		

Počet osob podpořených v rámci APZ v roce 2017



Měsíc	Překlenovací příspěvek			Zvolená rekvalifikace ¹⁾			Rekvalifikace ¹⁾			Mentor (ESF)			Příspěvek na dojíždění			Příspěvek na přestěhování			
	osoby SVČ		stav	uchazeči		stav		stav		stav		stav		stav		stav		stav	
	celkem od poč. roku	na konci sled.měs.	celkem od poč. roku	celkem od poč. roku	na konci sled.měs.	celkem od poč. roku	na konci sled.měs.	celkem od poč. roku	na konci sled.měs.	celkem od poč. roku	na konci sled.měs.	celkem od poč. roku	na konci sled.měs.	celkem od poč. roku	na konci sled.měs.	celkem od poč. roku	na konci sled.měs.	celkem od poč. roku	
1	0	0	1	0	10	0	0	0	0	0	0	0	0	0	0	0	0	0	
2	0	0	2	1	12	0	0	0	0	0	0	0	0	0	0	0	0	0	
3	0	0	2	3	1	26	0	0	0	0	0	0	0	0	0	0	0	0	
4	0	0	0	3	0	26	0	0	0	0	0	0	0	0	0	0	0	0	
5	1	1	0	3	0	29	0	0	0	0	0	0	0	0	0	0	0	0	
6	1	1	0	5	0	29	0	0	0	0	0	0	0	0	0	0	0	0	
7	1	1	1	6	0	29	0	0	0	0	0	0	0	0	0	0	0	0	
8	1	1	0	6	1	30	0	0	0	0	0	0	0	0	0	0	0	0	
9	0	1	1	7	0	31	0	0	0	0	0	0	0	0	0	0	0	0	
10	0	1	0	7	2	33	0	0	0	0	0	0	0	0	0	0	0	0	
11	0	1	0	7	11	45	0	0	0	0	0	0	0	0	0	0	0	0	
12	0	1	0	7	0	45	0	0	0	0	0	0	0	0	0	0	0	0	

¹⁾ vč. ESF

²⁾ vč. ESF - regionálního individuálního projektu (RIP) "Záruky pro mládež" a projektu "Práce na zkoušku"

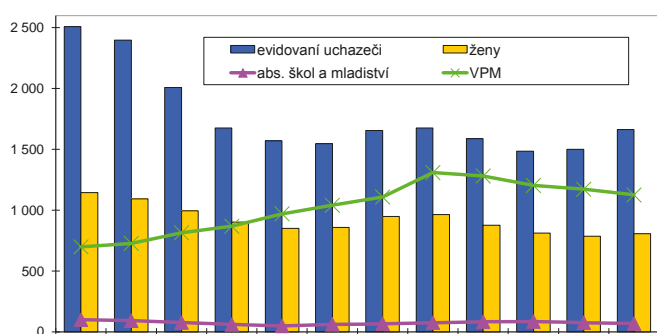
³⁾ jedná se o nové vytvořená místa, pouze o vymezená místa, kde jsou zaměstnaní OZP, pro účely získání příspěvku od ÚP ČR

Strakonice

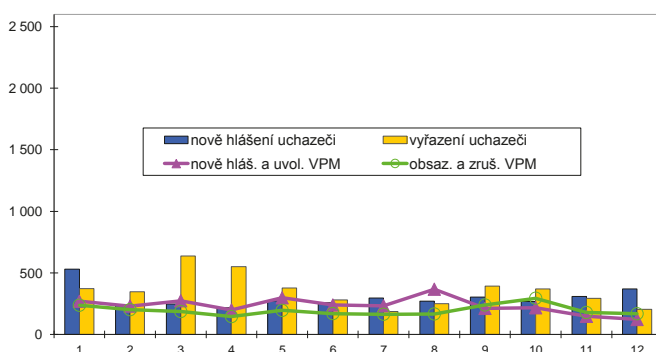
Vývoj na trhu práce v roce 2017

měsíc	Evidování uchazeči o zaměstnání (UoZ) na konci sled.měs.					Počet osob pobírajících podporu	Podíl nezaměst. osob v %	Nově hlášené uchazeči	Vyřazení uchazeči	Nově hlášená a uvolněná VPM	Obsazená a zrušená VPM	Volná prac. místa (VPM) celkem	Počet uchazečů na 1 VPM
	celkem	dosažitelní 15-64 let	ženy	abs. škol a mladiství	osoby se ZP								
1	2 509	2 413	1 144	99	529	1 091	5,2	530	373	270	238	698	3,6
2	2 398	2 286	1 092	91	523	1 018	5,0	236	347	231	202	727	3,3
3	2 009	1 865	994	76	506	743	4,0	248	637	274	187	814	2,5
4	1 675	1 515	903	60	483	534	3,3	218	552	200	146	868	1,9
5	1 570	1 409	849	48	456	488	3,1	273	378	298	196	970	1,6
6	1 547	1 382	857	61	447	473	3,0	259	282	240	170	1 040	1,5
7	1 656	1 482	948	67	451	569	3,2	297	188	233	165	1 108	1,5
8	1 676	1 483	964	75	449	600	3,2	271	251	368	167	1 309	1,3
9	1 588	1 381	877	82	422	555	3,0	304	392	212	240	1 281	1,2
10	1 486	1 277	811	84	401	510	2,8	269	371	217	295	1 203	1,2
11	1 500	1 268	785	75	397	543	2,8	308	294	148	179	1 172	1,3
12	1 664	1 437	806	68	408	642	3,1	369	205	122	169	1 125	1,5

Evidování uchazeči a volná pracovní místa



Nově hlášená a vyřazení uchazeči



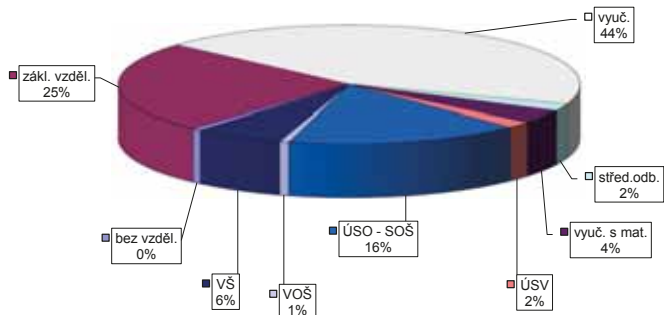
Struktura nezaměstnanosti v roce 2017

stav na konci čtvrtletí	Celkový počet evidovan. UoZ	Věková struktura nezaměstnaných				Délka nezaměstnanosti				
		do 19 let	20 - 34 let	35 - 49 let	nad 50 let	do 3 měsíců	3 - 6 měsíců	6 - 9 měsíců	9 - 12 měsíců	nad 12 měsíců
I.	2 009	71	500	647	791	659	456	176	103	615
II.	1 547	54	410	471	612	546	257	137	97	510
III.	1 588	73	438	467	610	600	290	132	85	481
IV.	1 664	56	430	543	635	749	280	133	84	418

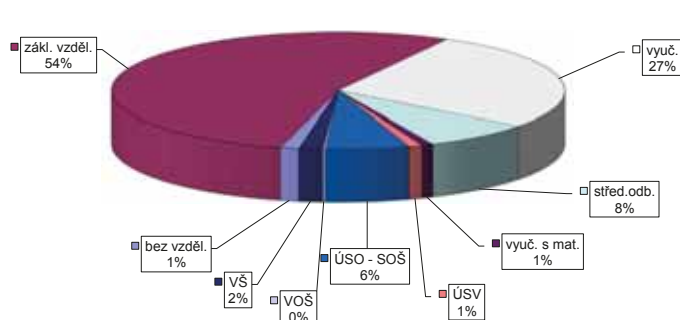
stav na konci čtvrtletí	Struktura nezaměstnaných podle vzdělání									
	UoZ celkem	bez vzděl.+ neúpl.zák.vz.	základní. vzdělání	vyučení	střední bez maturity	vyučení s maturitou	ÚSV	ÚSO	vyšší odborné	bakal.+ VŠ
I.	2 009	18	496	874	48	70	54	319	17	113
II.	1 547	18	393	609	38	62	40	272	18	97
III.	1 588	18	390	634	30	62	37	297	17	103
IV.	1 664	11	413	728	33	61	30	273	11	104

stav na konci čtvrtletí	Struktura volných pracovních míst podle vzdělání									
	VPM celkem	bez vzděl.+ neúpl.zák.vz.	základní. vzdělání	vyučení	střední bez maturity	vyučení s maturitou	ÚSV	ÚSO	vyšší odborné	bakal.+ VŠ
I.	814	23	400	214	58	12	8	67	2	30
II.	1 040	32	457	303	111	8	13	79	4	33
III.	1 281	18	646	369	109	8	11	84	3	33
IV.	1 125	15	606	309	87	9	11	67	2	19

Struktura UoZ podle vzdělání



Struktura VPM podle vzdělání



Vývoj v oblasti aktivní politiky zaměstnanosti v roce 2017 -

Strakonice

Měsíc	Veřejně prospěšné práce (VPP) ¹⁾				Společensky účelná pracovní místa (SÚPM), bez SVČ ^{1),2)}				ESF FRP "Záruky pro mládež" ³⁾				SÚPM - Samostatná výděl. činnost (SVČ)				Chráněná pracovní místa (CHPM) - zřízená, bez SVČ				CHPM - SVČ osob se ZP				Příspěvek na provoz CHPM a CHPM - SVČ OZP				CHPM vymezená ³⁾				Příspěvek na zapracování			
	vytvorená místa		umístění uchazečů		vytvorená místa		umístění uchazečů		umístění uchazečů		umístění uchazečů		umístění uchazečů		umístění uchazečů		umístění uchazečů		umístění uchazečů		umístění uchazečů		umístění uchazečů		umístění uchazečů		umístění uchazečů		umístění uchazečů		umístění uchazečů		umístění uchazečů		umístění uchazečů	
	stav na konci sled.měs.	stav na konci od poč. sled.měs. roku	stav na konci sled.měs.	stav na konci od poč. sled.měs. roku	stav na konci sled.měs.	stav na konci od poč. sled.měs. roku	stav na konci sled.měs.	stav na konci od poč. sled.měs. roku	stav na konci sled.měs.	stav na konci od poč. sled.měs. roku	stav na konci sled.měs.	stav na konci od poč. sled.měs. roku	stav na konci sled.měs.	stav na konci od poč. sled.měs. roku	stav na konci sled.měs.	stav na konci od poč. sled.měs. roku	stav na konci sled.měs.	stav na konci od poč. sled.měs. roku	stav na konci sled.měs.	stav na konci od poč. sled.měs. roku	stav na konci sled.měs.	stav na konci od poč. sled.měs. roku	stav na konci sled.měs.	stav na konci od poč. sled.měs. roku	stav na konci sled.měs.	stav na konci od poč. sled.měs. roku	stav na konci sled.měs.	stav na konci od poč. sled.měs. roku	stav na konci sled.měs.	stav na konci od poč. sled.měs. roku	stav na konci sled.měs.	stav na konci od poč. sled.měs. roku	stav na konci sled.měs.	stav na konci od poč. sled.měs. roku		
1	71	1	64	1	45	4	38	4	4	3	1	4	4	3	1	29	0	30	0	30	0	3	0	0	0	0	0	0	0	0	0	0	0			
2	69	16	63	16	35	4	28	4	4	3	1	4	4	3	1	29	0	29	0	29	0	3	0	0	0	0	0	0	0	0	0	0	0			
3	76	31	70	30	33	12	26	12	12	5	4	12	12	5	4	23	1	29	0	30	4	2	0	0	0	0	0	0	0	0	0	0	0	0		
4	124	86	115	79	34	17	27	17	17	5	4	17	17	5	4	21	2	29	0	28	4	2	0	0	0	0	0	0	0	0	0	0	0	0		
5	189	152	180	147	32	22	25	22	22	5	4	22	22	5	4	22	5	29	0	29	6	2	0	0	0	0	0	0	0	0	0	0	0	0		
6	213	178	203	174	34	30	27	30	30	10	9	21	30	10	9	21	6	27	0	27	7	3	1	3	3	3	3	3	3	3	3	3	3	3	3	
7	220	188	207	185	33	33	26	33	33	10	9	20	33	10	9	20	6	27	0	27	7	3	1	3	3	3	3	3	3	3	3	3	3	3	3	
8	221	190	206	189	34	35	27	35	35	10	9	21	35	10	9	21	7	22	0	22	7	3	1	3	3	3	3	3	3	3	3	3	3	3	3	
9	206	190	181	190	30	35	23	35	35	9	9	21	35	9	9	21	8	22	0	23	10	3	1	3	3	3	3	3	3	3	3	3	3	3	3	
10	195	194	173	197	34	42	27	42	42	9	9	19	42	9	9	19	8	22	0	22	11	3	1	3	3	3	3	3	3	3	3	3	3	3	3	
11	157	199	143	204	35	46	28	46	46	10	10	18	46	10	10	18	9	24	2	23	13	3	1	3	3	3	3	3	3	3	3	3	3	3	3	
12	117	201	102	205	33	48	26	48	48	9	11	18	48	9	11	18	9	22	2	23	14	3	1	3	3	3	3	3	3	3	3	3	3	3	3	

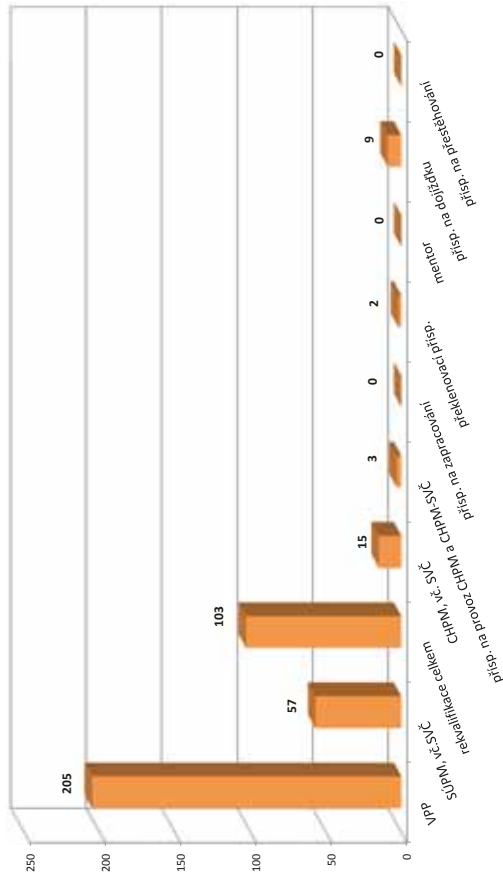
Měsíc	Prekvalifikační příspěvek				Zvolená rekvalifikace ¹⁾				Rekvalifikace ¹⁾				Mentor (ESF)				Příspěvek na dojízdku				Příspěvek na přestěhování				
	osoby SVČ		uchazeči		stav na konci sled.měs.		stav na konci od poč. sled.měs. roku		stav na konci sled.měs.		stav na konci od poč. sled.měs. roku		stav na konci sled.měs.		stav na konci od poč. sled.měs. roku		stav na konci sled.měs.		stav na konci od poč. sled.měs. roku		stav na konci sled.měs.		stav na konci od poč. sled.měs. roku		
	stav na konci sled.měs.	stav na konci od poč. sled.měs. roku	stav na konci sled.měs.	stav na konci od poč. sled.měs. roku	stav na konci sled.měs.	stav na konci od poč. sled.měs. roku	stav na konci sled.měs.	stav na konci od poč. sled.měs. roku	stav na konci sled.měs.	stav na konci od poč. sled.měs. roku	stav na konci sled.měs.	stav na konci od poč. sled.měs. roku	stav na konci sled.měs.	stav na konci od poč. sled.měs. roku	stav na konci sled.měs.	stav na konci od poč. sled.měs. roku	stav na konci sled.měs.	stav na konci od poč. sled.měs. roku	stav na konci sled.měs.	stav na konci od poč. sled.měs. roku	stav na konci sled.měs.	stav na konci od poč. sled.měs. roku	stav na konci sled.měs.	stav na konci od poč. sled.měs. roku	
1	0	0	0	0	6	8	0	0	0	0	0	0	0	0	0	0	0	0	0	0	0	0	0	0	0
2	0	0	0	1	5	13	0	0	0	0	0	0	0	0	0	0	0	0	0	0	0	0	0	0	0
3	0	0	0	5	1	20	0	0	0	3	3	0	0	3	3	0	0	3	0	0	0	0	0	0	0
4	0	0	2	11	8	28	0	0	0	3	4	0	0	3	4	0	0	3	0	0	0	0	0	0	0
5	1	1	3	17	3	35	0	0	0	2	4	0	0	2	4	0	0	2	0	0	0	0	0	0	0
6	1	1	1	19	0	37	0	0	0	1	4	0	0	1	4	0	0	1	0	0	0	0	0	0	0
7	1	1	2	24	3	40	0	0	0	1	4	0	0	1	4	0	0	1	0	0	0	0	0	0	0
8	1	1	4	26	0	40	0	0	0	2	5	0	0	2	5	0	0	2	0	0	0	0	0	0	0
9	1	2	3	27	5	45	0	0	0	2	6	0	0	2	6	0	0	2	0	0	0	0	0	0	0
10	1	2	1	27	0	49	0	0	0	6	9	0	0	6	9	0	0	6	0	0	0	0	0	0	0
11	1	2	4	31	11	61	0	0	0	6	9	0	0	6	9	0	0	6	0	0	0	0	0	0	0
12	1	2	0	31	0	72	0	0	0	6	9	0	0	6	9	0	0	6	0	0	0	0	0	0	0

¹⁾ vč. ESF

²⁾ vč. ESF - regionálního individuálního projektu (RIP) "Záruky pro mládež" a projektu "Práce na zkoušku"

³⁾ registruje se o nové vytvořená místa, pouze o vymezená místa, kde jsou zaměstnaní OZP, pro účely získání příspěvku od ÚP ČR

Počet osob podpořených v rámci APZ v roce 2017

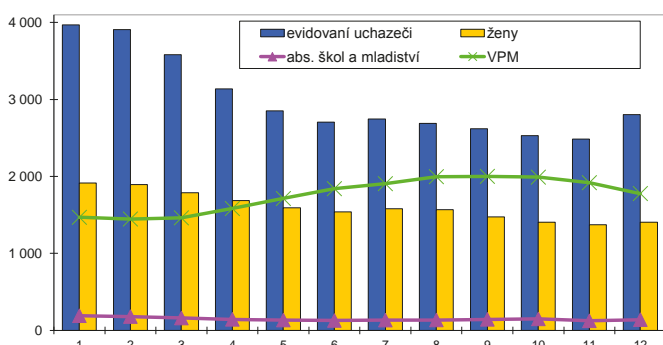


Tábor

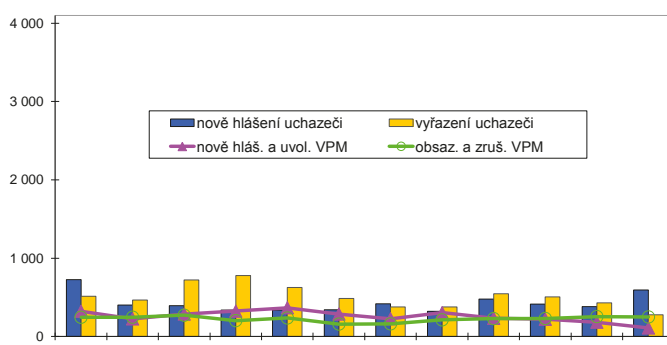
Vývoj na trhu práce v roce 2017

měsíc	Evidování uchazeči o zaměstnání (UoZ) na konci sled.měs.					Počet osob pobírajících podporu	Podíl nezaměst. osob v %	Nově hlášená uchazeči	Vyřazení uchazeči	Nově hlášená a uvolněná VPM	Obsazená a zrušená VPM	Volná prac. místa (VPM) celkem	Počet uchazečů na 1 VPM
	celkem	dosažitelní 15-64 let	ženy	abs. škol a mladiství	osoby se ZP								
1	3 971	3 893	1 916	190	606	1 465	5,9	728	515	323	246	1 469	2,7
2	3 909	3 832	1 895	179	614	1 424	5,8	402	464	225	247	1 447	2,7
3	3 580	3 491	1 790	160	606	1 250	5,3	395	724	287	272	1 462	2,4
4	3 139	3 051	1 687	143	592	951	4,6	338	779	324	203	1 583	2,0
5	2 851	2 768	1 594	134	566	838	4,2	337	625	367	237	1 713	1,7
6	2 707	2 622	1 538	128	556	784	4,0	340	484	287	159	1 841	1,5
7	2 746	2 660	1 581	133	566	832	4,0	418	379	227	162	1 906	1,4
8	2 691	2 600	1 567	135	572	832	4,0	322	377	304	213	1 997	1,3
9	2 622	2 525	1 476	143	549	822	3,8	477	546	233	229	2 001	1,3
10	2 532	2 449	1 405	149	542	787	3,7	415	505	221	231	1 991	1,3
11	2 484	2 406	1 371	124	538	813	3,7	383	431	183	255	1 919	1,3
12	2 803	2 725	1 407	139	545	1 099	4,2	595	276	109	250	1 778	1,6

Evidování uchazeči a volná pracovní místa



Nově hlášená a vyřazení uchazeči



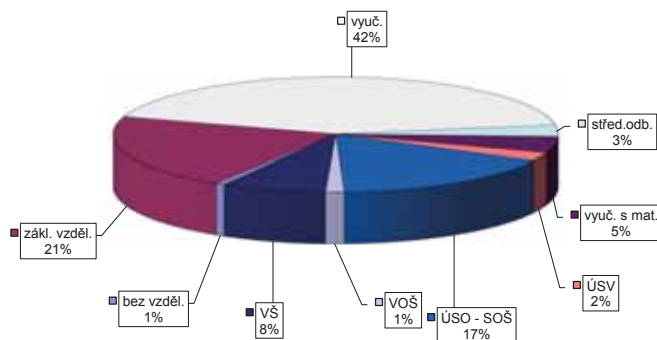
Struktura nezaměstnanosti v roce 2017

stav na konci čtvrtletí	Celkový počet evidovan. UoZ	Věková struktura nezaměstnaných				Délka nezaměstnanosti				
		do 19 let	20 - 34 let	35 - 49 let	nad 50 let	do 3 měsíců	3 - 6 měsíců	6 - 9 měsíců	9 - 12 měsíců	nad 12 měsíců
I.	3 580	93	968	1 170	1 349	1 062	826	337	206	1 149
II.	2 707	70	727	845	1 065	742	522	291	175	977
III.	2 622	97	723	758	1 044	832	441	276	158	915
IV.	2 803	70	776	838	1 119	1 095	495	223	168	822

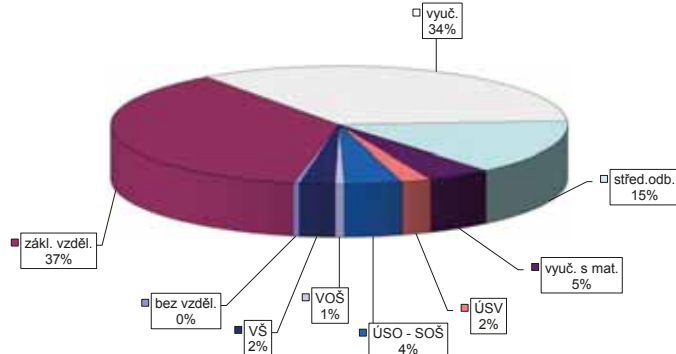
stav na konci čtvrtletí	Struktura nezaměstnaných podle vzdělání									
	UoZ celkem	bez vzděl.+ neúpl.zák.vz.	základní. vzdělání	vyučení	střední bez maturity	vyučení s maturitou	ÚSV	ÚSO	vyšší odborné	bakal.+ VŠ
I.	3 580	19	797	1 530	115	149	99	585	49	237
II.	2 707	24	614	1 056	80	98	98	487	40	210
III.	2 622	20	556	1 030	87	120	77	473	41	218
IV.	2 803	19	586	1 192	91	128	67	469	38	213

stav na konci čtvrtletí	Struktura volných pracovních míst podle vzdělání									
	VPM celkem	bez vzděl.+ neúpl.zák.vz.	základní. vzdělání	vyučení	střední bez maturity	vyučení s maturitou	ÚSV	ÚSO	vyšší odborné	bakal.+ VŠ
I.	1 462	10	525	542	180	84	6	64	16	35
II.	1 841	28	680	633	242	108	11	71	16	52
III.	2 001	28	752	694	283	100	24	65	15	40
IV.	1 778	8	656	602	266	80	38	72	12	44

Struktura UoZ podle vzdělání



Struktura VPM podle vzdělání

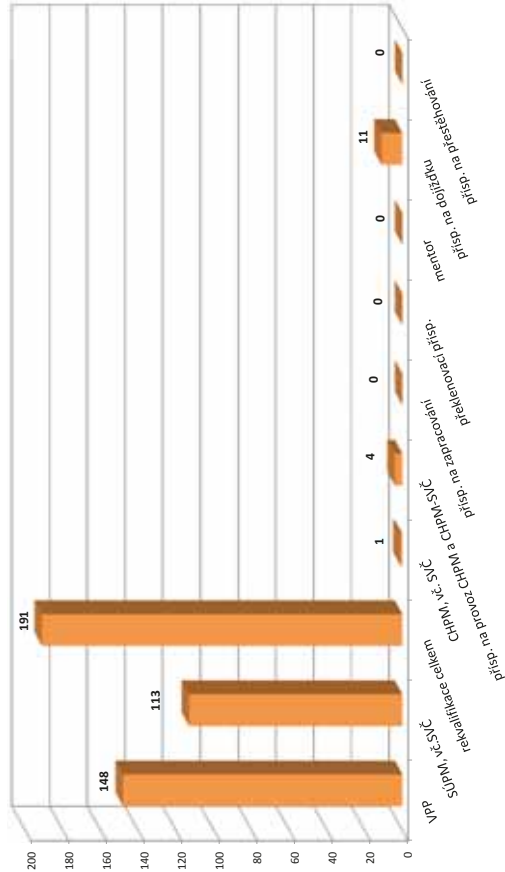


Vývoj v oblasti aktivní politiky zaměstnanosti v roce 2017 - Tábor

Měsíc	Veřejně prospěšné práce (VPP) ¹⁾				Společensky účinná pracovní místa (SÚPM), bez SVČ ^{1),2)}				ESF FRP "Záruky pro mládež"				SÚPM - Samostatná výdělná činnost (SVČ)				Chráněná pracovní místa (CHPM)				CHPM - SVČ osob se ZP				Příspěvek na provoz CHPM a CHPM - SVČ OZP				CHPM vymezená ³⁾				Příspěvek na zapracování					
	vytvorená místa		umístění uchazečů		vytvorená místa		umístění uchazečů		umístění uchazečů		umístění uchazečů		umístění uchazečů		umístění uchazečů		umístění uchazečů		umístění uchazečů		umístění uchazečů		umístění uchazečů		umístění uchazečů		umístění uchazečů		umístění uchazečů		umístění uchazečů		umístění uchazečů		umístění uchazečů			
	stav na konci sled.měs.	stav na konci od poč. sled.měs. roku	stav na konci sled.měs.	stav na konci od poč. sled.měs. roku	stav na konci sled.měs.	stav na konci od poč. sled.měs. roku	stav na konci sled.měs.	stav na konci od poč. sled.měs. roku	stav na konci sled.měs.	stav na konci od poč. sled.měs. roku	stav na konci sled.měs.	stav na konci od poč. sled.měs. roku	stav na konci sled.měs.	stav na konci od poč. sled.měs. roku	stav na konci sled.měs.	stav na konci od poč. sled.měs. roku	stav na konci sled.měs.	stav na konci od poč. sled.měs. roku	stav na konci sled.měs.	stav na konci od poč. sled.měs. roku	stav na konci sled.měs.	stav na konci od poč. sled.měs. roku	stav na konci sled.měs.	stav na konci od poč. sled.měs. roku	stav na konci sled.měs.	stav na konci od poč. sled.měs. roku	stav na konci sled.měs.	stav na konci od poč. sled.měs. roku	stav na konci sled.měs.	stav na konci od poč. sled.měs. roku	stav na konci sled.měs.	stav na konci od poč. sled.měs. roku	stav na konci sled.měs.	stav na konci od poč. sled.měs. roku				
1	55	2	46	3	55	4	55	6	6	1	31	0	16	1	4	0	16	1	4	0	3	0	0	0	0	0	0	0	0	0	0	0	0	0				
2	50	6	42	7	44	7	44	8	8	1	35	5	16	1	4	0	16	1	4	0	3	0	2	2	550	7	0	0	0	0	0	0	0	0				
3	71	32	51	20	52	23	50	23	23	5	30	6	16	1	4	0	16	1	4	0	3	0	3	3	555	14	0	0	0	0	0	0	0	0	0			
4	106	73	99	74	60	39	57	38	38	10	29	7	16	1	4	0	16	1	4	0	3	0	3	3	562	23	0	0	0	0	0	0	0	0	0			
5	125	96	116	95	58	49	56	49	49	10	29	8	17	2	4	0	17	2	4	0	4	1	3	3	561	26	0	0	0	0	0	0	0	0	0			
6	145	123	129	120	61	56	61	58	58	13	10	8	16	2	4	0	16	2	4	0	4	1	3	3	562	27	0	0	0	0	0	0	0	0	0			
7	142	124	136	130	60	64	57	63	63	15	12	8	16	2	4	0	16	2	4	0	4	1	3	3	566	34	0	0	0	0	0	0	0	0	0			
8	149	131	142	137	62	68	60	68	68	15	12	9	16	2	4	0	16	2	4	0	4	1	3	3	566	37	0	0	0	0	0	0	0	0	0			
9	150	136	139	138	59	72	59	74	74	16	13	11	16	2	4	0	16	2	4	0	4	1	3	3	568	40	0	0	0	0	0	0	0	0	0			
10	133	136	122	139	54	80	52	80	80	16	13	12	16	2	4	0	16	2	4	0	4	1	3	3	601	40	0	0	0	0	0	0	0	0	0			
11	129	145	112	147	55	92	53	92	92	18	15	14	16	3	4	0	16	3	4	0	4	1	3	3	636	78	0	0	0	0	0	0	0	0	0			
12	87	145	71	148	54	97	53	98	98	15	15	15	12	3	0	0	12	3	0	0	4	1	4	4	634	118	0	0	0	0	0	0	0	0	0			

Měsíc	Prekvalifikační příspěvek				Zvolená rekvalifikace ¹⁾				Mentor (ESF)				Příspěvek na dojíždění				Příspěvek na přestěhování																				
	osoby SVČ		uchazeči		uchazeči		zaměstnanci		uchazeči		uchazeči		uchazeči		uchazeči		uchazeči		uchazeči																		
	stav na konci sled.měs.	stav na konci od poč. sled.měs. roku	stav na konci sled.měs.	stav na konci od poč. sled.měs. roku	stav na konci sled.měs.	stav na konci od poč. sled.měs. roku	stav na konci sled.měs.	stav na konci od poč. sled.měs. roku	stav na konci sled.měs.	stav na konci od poč. sled.měs. roku	stav na konci sled.měs.	stav na konci od poč. sled.měs. roku	stav na konci sled.měs.	stav na konci od poč. sled.měs. roku	stav na konci sled.měs.	stav na konci od poč. sled.měs. roku	stav na konci sled.měs.	stav na konci od poč. sled.měs. roku	stav na konci sled.měs.	stav na konci od poč. sled.měs. roku																	
1	0	0	6	1	10	12	0	0	2	2	0	0	0	0	0	0	0	0	0	0	0	0	0	0	0	0	0	0	0	0	0	0	0	0	0	0	0
2	0	0	12	10	5	21	0	0	2	2	0	0	2	2	0	0	0	0	0	0	0	0	0	0	0	0	0	0	0	0	0	0	0	0	0	0	0
3	0	0	10	16	6	30	0	0	6	6	0	0	6	6	0	0	0	0	0	0	0	0	0	0	0	0	0	0	0	0	0	0	0	0	0	0	0
4	0	0	12	28	8	49	0	0	6	6	0	0	6	6	0	0	0	0	0	0	0	0	0	0	0	0	0	0	0	0	0	0	0	0	0	0	0
5	0	0	12	37	0	52	0	0	6	7	0	0	6	7	0	0	0	0	0	0	0	0	0	0	0	0	0	0	0	0	0	0	0	0	0	0	0
6	0	0	5	39	0	58	0	0	7	8	0	0	7	8	0	0	0	0	0	0	0	0	0	0	0	0	0	0	0	0	0	0	0	0	0	0	0
7	0	0	4	46	0	58	0	0	5	5	0	0	5	5	0	0	0	0	0	0	0	0	0	0	0	0	0	0	0	0	0	0	0	0	0	0	0
8	0	0	2	50	0	58	0	0	5	5	0	0	5	5	0	0	0	0	0	0	0	0	0	0	0	0	0	0	0	0	0	0	0	0	0	0	0
9	0	0	6	58	12	76	0	0	12	12	0	0	12	12	0	0	0	0	0	0	0	0	0	0	0	0	0	0	0	0	0	0	0	0	0	0	0
10	0	0	3	65	6	82	0	0	6	6	0	0	6	6	0	0	0	0	0	0	0	0	0	0	0	0	0	0	0	0	0	0	0	0	0	0	0
11	0	0	9	76	2	107	0	0	2	2	0	0	2	2	0	0	0	0	0	0	0	0	0	0	0	0	0	0	0	0	0	0	0	0	0	0	0
12	0	0	1	78	0	113	0	0	4	4	0	0	4	4	0	0	0	0	0	0	0	0	0	0	0	0	0	0	0	0	0	0	0	0	0	0	0

Počet osob podpořených v rámci APZ v roce 2017



¹⁾ vč. ESF

²⁾ vč. ESF - regionálního individuálního projektu (RIP) "Záruky pro mládež" a projektu "Práce na zkoušku"

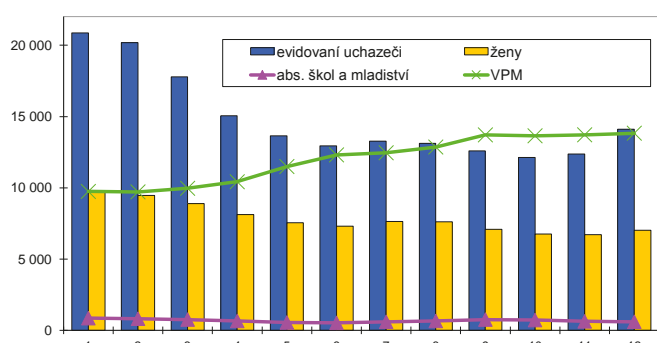
³⁾ nejděná se o nové vytvořená místa, pouze o vymezená místa, kde jsou zaměstnaní OZP, pro účely získání příspěvku od ÚP ČR

Jihočeský kraj

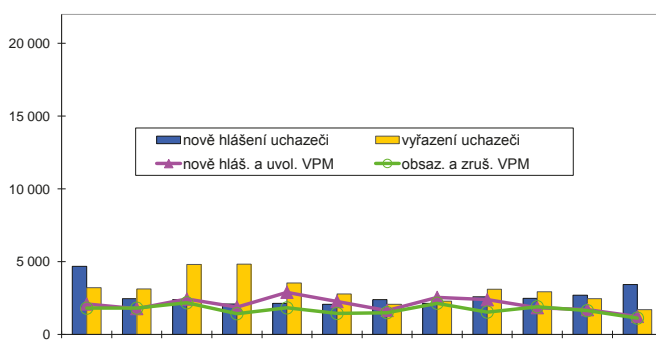
Vývoj na trhu práce v roce 2017

měsíc	Evidování uchazeči o zaměstnání (UoZ) na konci sled.měs.					Počet osob pobírajících podporu	Podíl nezaměst. osob v %	Nově hlášené uchazeči	Vyřazení uchazeči	Nově hlášená a uvolněná VPM	Obsazená a zrušená VPM	Volná prac. místa (VPM) celkem	Počet uchazečů na 1 VPM
	celkem	dosažitelní 15-64 let	ženy	abs. škol a mladiství	osoby se ZP								
1	20 861	19 249	9 727	859	3 303	8 902	4,6	4 690	3 214	2 095	1 808	9 745	2,1
2	20 189	18 481	9 473	821	3 313	8 544	4,4	2 467	3 139	1 780	1 809	9 716	2,1
3	17 779	16 090	8 899	764	3 220	6 835	3,9	2 409	4 819	2 433	2 182	9 967	1,8
4	15 045	13 437	8 119	663	3 037	5 044	3,2	2 097	4 831	1 889	1 431	10 425	1,4
5	13 650	12 066	7 549	559	2 905	4 414	2,9	2 143	3 538	2 900	1 830	11 495	1,2
6	12 938	11 431	7 301	532	2 812	4 118	2,7	2 074	2 786	2 264	1 449	12 310	1,1
7	13 270	11 833	7 641	604	2 818	4 456	2,8	2 404	2 072	1 652	1 504	12 458	1,1
8	13 119	11 710	7 612	662	2 773	4 497	2,8	2 139	2 290	2 554	2 149	12 863	1,0
9	12 590	11 154	7 089	763	2 652	4 176	2,7	2 586	3 115	2 391	1 541	13 713	0,9
10	12 139	10 749	6 753	726	2 548	4 046	2,6	2 479	2 930	1 842	1 907	13 648	0,9
11	12 377	10 911	6 722	633	2 517	4 430	2,6	2 704	2 466	1 708	1 638	13 718	0,9
12	14 112	12 812	7 035	606	2 564	5 609	3,1	3 440	1 705	1 242	1 127	13 833	1,0

Evidování uchazeči a volná pracovní místa



Nově hlášení a vyřazení uchazeči



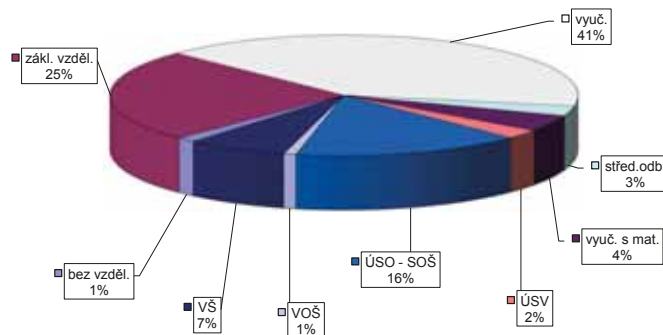
Struktura nezaměstnanosti v roce 2017

stav na konci čtvrtletí	Celkový počet evidovan. UoZ	Věková struktura nezaměstnaných				Délka nezaměstnanosti				
		do 19 let	20 - 34 let	35 - 49 let	nad 50 let	do 3 měsíců	3 - 6 měsíců	6 - 9 měsíců	9 - 12 měsíců	nad 12 měsíců
I.	17 779	548	4 878	5 816	6 537	6 332	4 359	1 561	963	4 564
II.	12 938	404	3 545	4 050	4 939	4 419	2 578	1 320	784	3 837
III.	12 590	564	3 585	3 714	4 727	4 753	2 247	1 338	762	3 490
IV.	14 112	438	3 831	4 612	5 231	6 750	2 393	1 075	773	3 121

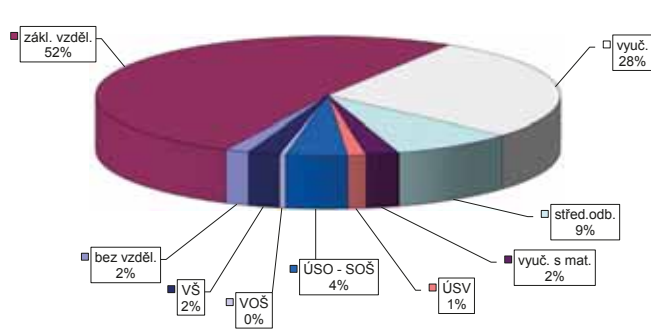
stav na konci čtvrtletí	Struktura nezaměstnaných podle vzdělání									
	UoZ celkem	bez vzděl. + neúpl. zák. vz.	základní vzdělání	vyučení	střední bez maturity	vyučení s maturitou	ÚSV	ÚSO	vyšší odborné	bakal. + VŠ
I.	17 779	179	4 592	7 261	486	743	468	2 744	160	1 146
II.	12 938	151	3 483	4 703	370	509	402	2 190	133	997
III.	12 590	170	3 192	4 561	356	571	351	2 191	148	1 050
IV.	14 112	182	3 514	5 720	381	623	350	2 238	120	984

stav na konci čtvrtletí	Struktura volných pracovních míst podle vzdělání									
	VPM celkem	bez vzděl. + neúpl. zák. vz.	základní vzdělání	vyučení	střední bez maturity	vyučení s maturitou	ÚSV	ÚSO	vyšší odborné	bakal. + VŠ
I.	9 967	152	4 321	3 454	792	300	118	559	53	218
II.	12 310	256	5 492	4 047	1 045	325	142	641	61	301
III.	13 713	208	6 878	4 040	1 094	340	173	640	58	282
IV.	13 833	227	7 131	3 848	1 176	320	175	591	58	307

Struktura UoZ podle vzdělání



Struktura VPM podle vzdělání



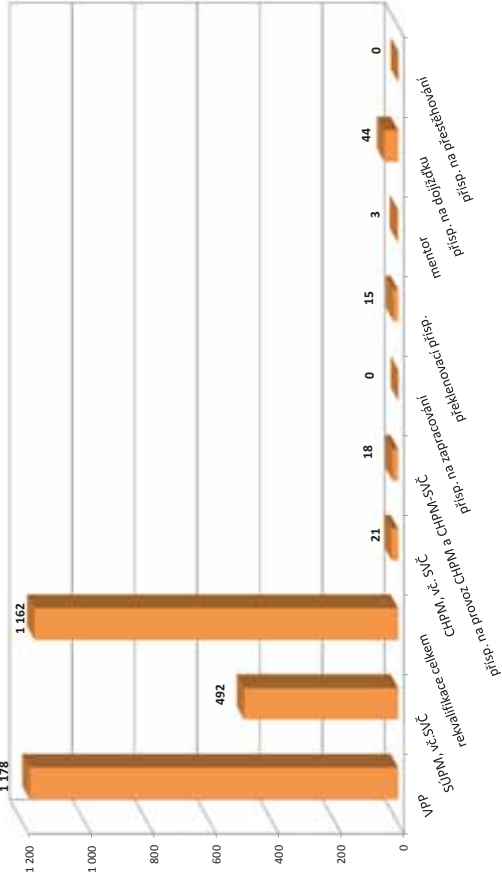
Vývoj v oblasti aktivní politiky zaměstnanosti v roce 2017 -

Jihočeský kraj

Měsíc	Veřejně prospěšné práce (VPP) ¹⁾				Společensky účinná pracovní místa (SÚPM), bez SVČ ^{1),2)}				Z loňho ESF RIP "Záruky pro mládě"				SÚPM - Samostatná výděl. činnost (SVČ)				Chráněná pracovní místa (CHPM) - zřízená, bez SVČ				CHPM - SVČ osob se ZP				Příspěvek na provoz CHPM a CHPM - SVČ OZP				CHPM vymezená ³⁾				Příspěvek na zapracování			
	vytvorená místa		umístění uchazečů		vytvorená místa		umístění uchazečů		umístění uchazečů		umístění uchazečů		umístění uchazečů		umístění uchazečů		umístění uchazečů		umístění uchazečů		umístění uchazečů		umístění uchazečů		umístění uchazečů		umístění uchazečů		umístění uchazečů		umístění uchazečů		umístění uchazečů			
	stav na konci sled.měs.	celkem od poč. roku	stav na konci sled.měs.	celkem od poč. roku	stav na konci sled.měs.	celkem od poč. roku	stav na konci sled.měs.	celkem od poč. roku	stav na konci sled.měs.	celkem od poč. roku	stav na konci sled.měs.	celkem od poč. roku	stav na konci sled.měs.	celkem od poč. roku	stav na konci sled.měs.	celkem od poč. roku	stav na konci sled.měs.	celkem od poč. roku	stav na konci sled.měs.	celkem od poč. roku	stav na konci sled.měs.	celkem od poč. roku	stav na konci sled.měs.	celkem od poč. roku	stav na konci sled.měs.	celkem od poč. roku	stav na konci sled.měs.	celkem od poč. roku	stav na konci sled.měs.	celkem od poč. roku	stav na konci sled.měs.	celkem od poč. roku	stav na konci sled.měs.	celkem od poč. roku		
1	426	45	346	36	270	21	25	24	2	205	1	52	0	6	0	69	1	52	0	6	0	0	0	0	0	0	0	0	0	0	0	0	0			
2	389	115	299	83	240	49	49	19	3	206	10	51	1	6	0	68	1	51	1	6	0	6	0	0	0	0	0	0	0	0	0	0	0			
3	616	370	373	193	250	140	120	30	15	189	18	50	6	5	0	68	1	50	6	5	0	0	0	0	0	0	0	0	0	0	0	0	0			
4	868	672	693	559	282	204	192	38	24	191	26	46	6	5	0	67	1	46	6	5	0	0	0	0	0	0	0	0	0	0	0	0	0	0		
5	1020	860	888	806	286	233	228	42	28	181	32	47	8	6	0	68	2	47	8	6	0	0	0	0	0	0	0	0	0	0	0	0	0	0		
6	1110	997	997	975	276	276	268	49	38	182	39	45	10	7	0	65	2	45	10	7	0	0	0	0	0	0	0	0	0	0	0	0	0	0		
7	1127	1033	1027	1045	293	303	295	52	41	179	42	43	11	7	0	61	3	43	11	7	0	0	0	0	0	0	0	0	0	0	0	0	0	0		
8	1149	1058	1041	1079	263	321	315	52	52	174	48	38	11	7	0	56	3	38	11	7	0	0	0	0	0	0	0	0	0	0	0	0	0	0		
9	1129	1072	1011	1103	270	341	334	53	43	176	58	39	14	7	0	56	3	39	14	7	0	0	0	0	0	0	0	0	0	0	0	0	0	0		
10	1095	1100	941	1128	227	381	365	50	43	173	60	39	16	7	0	55	4	39	16	7	0	0	0	0	0	0	0	0	0	0	0	0	0	0		
11	983	1125	814	1165	240	414	262	404	54	164	65	36	18	7	0	53	6	36	18	7	0	0	0	0	0	0	0	0	0	0	0	0	0	0		
12	702	1148	540	1178	224	454	265	425	47	164	67	36	19	7	0	50	6	36	19	7	0	0	0	0	0	0	0	0	0	0	0	0	0	0	0	

Měsíc	Překlenovací příspěvek				Zvolená rekvalifikace ¹⁾				Rekvalifikace ¹⁾				Mentor (ESF)				Příspěvek na dojízdku				Příspěvek na přestěhování			
	osoby SVČ		uchazeči		uchazeči		uchazeči		zaměstnanci		uchazeči		uchazeči		uchazeči		uchazeči		uchazeči		uchazeči		uchazeči	
	stav na konci sled.měs.	celkem od poč. roku	stav na konci sled.měs.	celkem od poč. roku	stav na konci sled.měs.	celkem od poč. roku	stav na konci sled.měs.	celkem od poč. roku	stav na konci sled.měs.	celkem od poč. roku	stav na konci sled.měs.	celkem od poč. roku	stav na konci sled.měs.	celkem od poč. roku	stav na konci sled.měs.	celkem od poč. roku	stav na konci sled.měs.	celkem od poč. roku	stav na konci sled.měs.	celkem od poč. roku	stav na konci sled.měs.	celkem od poč. roku	stav na konci sled.měs.	celkem od poč. roku
1	0	0	13	4	107	126	0	2	1	0	0	2	0	0	0	0	0	0	0	0	0	0	0	0
2	0	0	20	31	83	231	0	4	1	0	0	4	0	0	0	0	0	0	0	0	0	0	0	0
3	2	2	19	62	39	328	0	11	1	0	0	11	0	0	0	0	0	0	0	0	0	0	0	0
4	3	3	18	99	41	401	0	14	0	0	0	14	0	0	0	0	0	0	0	0	0	0	0	0
5	6	6	22	135	25	485	2	16	2	0	0	16	0	0	0	0	0	0	0	0	0	0	0	0
6	5	7	8	156	2	530	2	19	2	0	0	19	0	0	0	0	0	0	0	0	0	0	0	0
7	6	8	8	183	8	539	2	18	2	0	0	18	0	0	0	0	0	0	0	0	0	0	0	0
8	8	10	7	198	16	555	3	20	2	0	0	20	0	0	0	0	0	0	0	0	0	0	0	0
9	6	12	14	219	65	643	3	20	2	0	0	20	0	0	0	0	0	0	0	0	0	0	0	0
10	6	14	14	250	48	718	1	24	1	0	0	24	0	0	0	0	0	0	0	0	0	0	0	0
11	6	14	17	268	57	827	0	26	0	0	0	26	0	0	0	0	0	0	0	0	0	0	0	0
12	5	15	4	281	6	881	0	28	0	0	0	28	0	0	0	0	0	0	0	0	0	0	0	0

Počet osob podpořených v rámci APZ v roce 2017



¹⁾ ve ESF

²⁾ ve ESF - regionálního individuálního projektu (RIP) "Záruky pro mládě" a projektu "Práce na zkoušku"

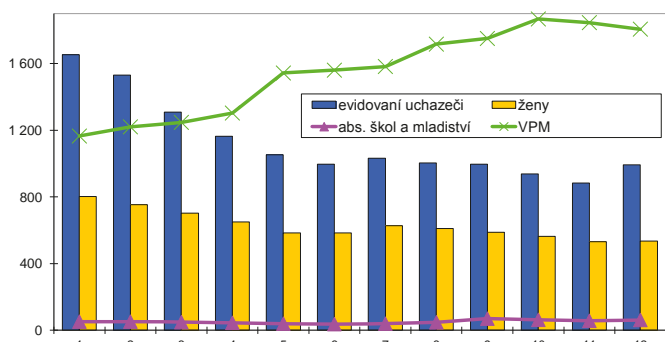
³⁾ jedná se o nové vytvořená místa, pouze o vymezená místa, kde jsou zaměstnaní OZP, pro účely získání příspěvku od ÚP ČR

Domažlice

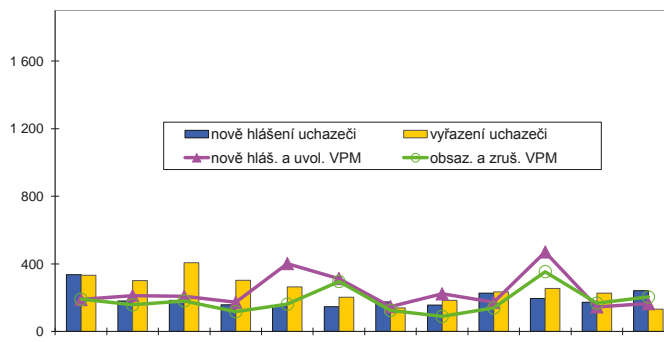
Vývoj na trhu práce v roce 2017

měsíc	Evidování uchazeči o zaměstnání (UoZ) na konci sled.měs.					Počet osob pobírajících podporu	Podíl nezaměst. osob v %	Nově hlášení uchazeči	Vyřazení uchazeči	Nově hlášená a uvolněná VPM	Obsazená a zrušená VPM	Volná prac. místa (VPM) celkem	Počet uchazečů na 1 VPM
	celkem	dosažitelní 15-64 let	ženy	abs. škol a mladiství	osoby se ZP								
1	1 652	1 602	802	52	368	536	4,0	337	332	189	192	1 165	1,4
2	1 531	1 447	753	52	357	552	3,6	180	301	213	158	1 220	1,3
3	1 308	1 225	702	49	341	406	3,0	184	407	208	181	1 247	1,0
4	1 163	1 073	650	45	321	319	2,7	158	303	173	117	1 303	0,9
5	1 052	963	585	40	292	287	2,4	153	264	402	162	1 543	0,7
6	996	916	585	37	278	294	2,3	147	203	313	296	1 560	0,6
7	1 032	947	627	40	274	290	2,4	175	139	147	125	1 582	0,7
8	1 004	913	611	48	270	291	2,3	157	185	223	89	1 716	0,6
9	996	897	587	70	261	269	2,2	227	235	173	139	1 750	0,6
10	937	843	563	63	246	241	2,1	195	254	471	354	1 867	0,5
11	883	792	531	57	234	241	2,0	173	227	146	168	1 845	0,5
12	993	912	535	62	233	279	2,3	242	132	165	204	1 806	0,5

Evidování uchazeči a volná pracovní místa



Nově hlášení a vyřazení uchazeči



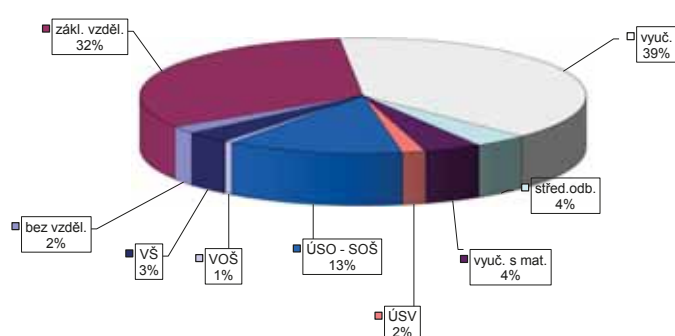
Struktura nezaměstnanosti v roce 2017

stav na konci čtvrtletí	Celkový počet evidovan. UoZ	Věková struktura nezaměstnaných				Délka nezaměstnanosti				
		do 19 let	20 - 34 let	35 - 49 let	nad 50 let	do 3 měsíců	3 - 6 měsíců	6 - 9 měsíců	9 - 12 měsíců	nad 12 měsíců
I.	1 308	42	311	431	524	435	247	91	56	479
II.	996	35	251	314	396	316	174	85	53	368
III.	996	63	280	281	372	382	149	93	47	325
IV.	993	45	268	325	355	460	150	63	51	269

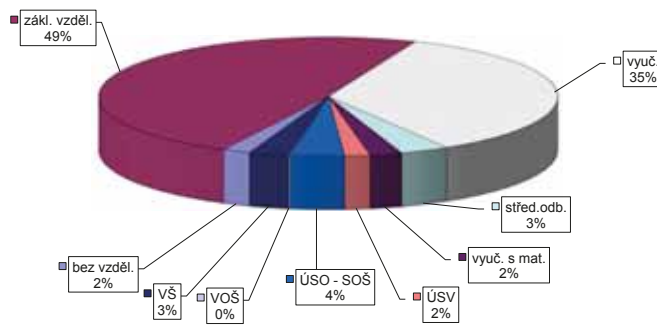
stav na konci čtvrtletí	Struktura nezaměstnaných podle vzdělání									
	UoZ celkem	bez vzděl.+ neúpl.zák.vz.	základní. vzdělání	vyučení	střední bez maturity	vyučení s maturitou	ÚSV	ÚSO	vyšší odborné	bakal.+ VŠ
I.	1 308	21	430	532	50	41	16	171	3	44
II.	996	17	338	376	31	28	20	142	5	39
III.	996	26	303	379	34	35	23	148	11	37
IV.	993	20	322	388	39	41	17	127	6	33

stav na konci čtvrtletí	Struktura volných pracovních míst podle vzdělání									
	VPM celkem	bez vzděl.+ neúpl.zák.vz.	základní. vzdělání	vyučení	střední bez maturity	vyučení s maturitou	ÚSV	ÚSO	vyšší odborné	bakal.+ VŠ
I.	1 247	9	452	574	33	51	19	59	12	38
II.	1 560	10	717	608	36	50	32	52	4	51
III.	1 750	37	842	630	49	47	32	71	3	39
IV.	1 806	35	880	635	62	41	32	68	2	51

Struktura UoZ podle vzdělání



Struktura VPM podle vzdělání



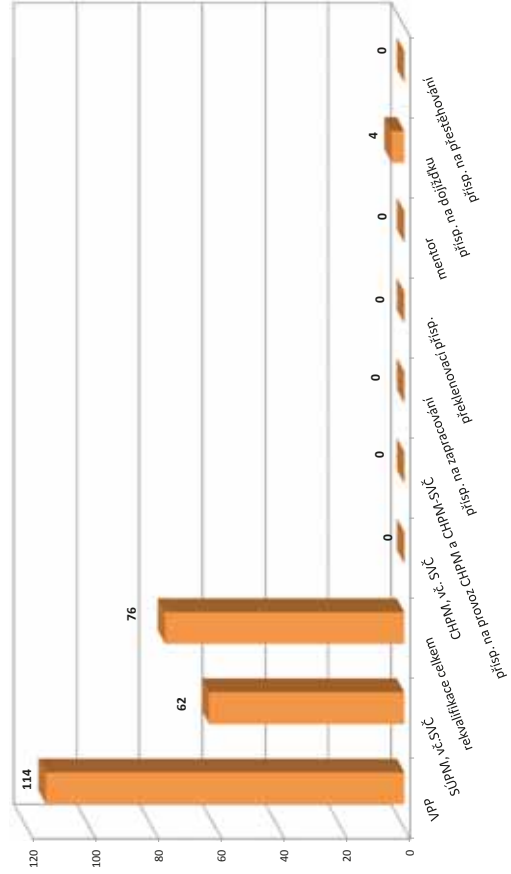
Vývoj v oblasti aktivní politiky zaměstnanosti v roce 2017 -

Domažlice

Měsíc	Veřejně prospěšné práce (VPP) ¹⁾			Společensky účelná pracovní místa (SÚPM), bez SVČ ^{1),2)}			ESF FRP "Záruky pro mládež" ³⁾			SÚPM - Samostatná výděl. činnost (SVČ)			Chráněná pracovní místa (CHPM) - zřízená, bez SVČ			CHPM - SVČ osob se ZP			Příspěvek na provoz CHPM a CHPM - SVČ OZP			CHPM vymezená ³⁾			Příspěvek na zapracování		
	stav na konci sled.měs.	stav na konci sled.měs.	celkem od poč. roku	vytvořená místa stav na konci sled.měs.	stav na konci sled.měs.	celkem od poč. roku	umístění uchazečů stav na konci sled.měs.	stav na konci sled.měs.	celkem od poč. roku	umístění uchazečů stav na konci sled.měs.	stav na konci sled.měs.	celkem od poč. roku	umístění uchazečů stav na konci sled.měs.	stav na konci sled.měs.	celkem od poč. roku	umístění uchazečů stav na konci sled.měs.	stav na konci sled.měs.	celkem od poč. roku	umístění uchazečů stav na konci sled.měs.	stav na konci sled.měs.	celkem od poč. roku	umístění uchazečů stav na konci sled.měs.	stav na konci sled.měs.	celkem od poč. roku	umístění uchazečů stav na konci sled.měs.	stav na konci sled.měs.	celkem od poč. roku
1	20	1	16	3	36	6	4	36	4	1	4	5	0	0	0	0	0	0	0	0	0	0	0	0	0	0	0
2	19	4	13	3	42	14	17	35	14	2	5	6	1	0	0	0	0	0	0	0	0	0	0	0	0	0	0
3	39	25	14	5	42	21	24	35	21	3	6	9	4	0	0	0	0	0	0	0	0	0	0	0	0	0	0
4	100	90	53	45	44	29	33	36	29	4	8	8	4	0	0	0	0	0	0	0	0	0	0	0	0	0	0
5	101	95	87	82	35	36	30	34	34	8	8	8	4	0	0	0	0	0	0	0	0	0	0	0	0	0	0
6	108	107	95	95	31	40	24	36	36	6	8	8	4	0	0	0	0	0	0	0	0	0	0	0	0	0	0
7	109	112	99	103	24	42	22	39	39	6	8	8	4	0	0	0	0	0	0	0	0	0	0	0	0	0	0
8	114	118	104	109	23	44	21	41	41	8	7	7	4	0	0	0	0	0	0	0	0	0	0	0	0	0	0
9	111	119	103	110	28	52	19	43	43	7	8	8	5	0	0	0	0	0	0	0	0	0	0	0	0	0	0
10	106	123	96	111	29	56	19	51	51	9	9	9	8	0	0	0	0	0	0	0	0	0	0	0	0	0	0
11	77	123	70	114	30	59	26	54	54	9	10	7	5	0	0	0	0	0	0	0	0	0	0	0	0	0	0
12	60	124	53	114	36	67	27	57	57	9	10	6	5	0	0	0	0	0	0	0	0	0	0	0	0	0	0

Měsíc	Překlenovací příspěvek			Zvolená rekvalifikace ¹⁾			Rekvalifikace ¹⁾			Mentor (ESF)			Příspěvek na dojízdku			Příspěvek na přestěhování		
	stav na konci sled.měs.	stav na konci sled.měs.	celkem od poč. roku	stav na konci sled.měs.	stav na konci sled.měs.	celkem od poč. roku	stav na konci sled.měs.	stav na konci sled.měs.	celkem od poč. roku	stav na konci sled.měs.	stav na konci sled.měs.	celkem od poč. roku	stav na konci sled.měs.	stav na konci sled.měs.	celkem od poč. roku	stav na konci sled.měs.	stav na konci sled.měs.	celkem od poč. roku
1	0	0	1	1	2	0	0	0	0	0	0	0	0	0	0	0	0	0
2	0	0	3	3	12	12	0	0	0	0	0	0	0	0	0	0	0	0
3	0	0	2	12	14	16	0	0	0	0	0	0	0	0	0	0	0	0
4	0	0	4	19	3	18	0	0	0	0	0	0	0	0	0	0	0	0
5	0	0	2	21	2	19	0	0	0	1	2	0	0	0	0	0	0	0
6	0	0	4	24	1	19	0	0	0	1	2	0	0	0	0	0	0	0
7	0	0	1	24	0	19	0	0	0	1	2	0	0	0	0	0	0	0
8	0	0	6	32	0	19	0	0	0	1	2	0	0	0	0	0	0	0
9	0	0	8	39	0	19	0	0	0	2	4	0	0	0	0	0	0	0
10	0	0	2	44	0	19	0	0	0	2	4	0	0	0	0	0	0	0
11	0	0	6	54	1	20	0	0	0	2	4	0	0	0	0	0	0	0
12	0	0	5	56	0	20	0	0	0	2	4	0	0	0	0	0	0	0

Počet osob podpořených v rámci APZ v roce 2017



¹⁾ vč. ESF

²⁾ vč. ESF - regionálního individuálního projektu (RIP) "Záruky pro mládež" a projektu "Práce na zkoušku"

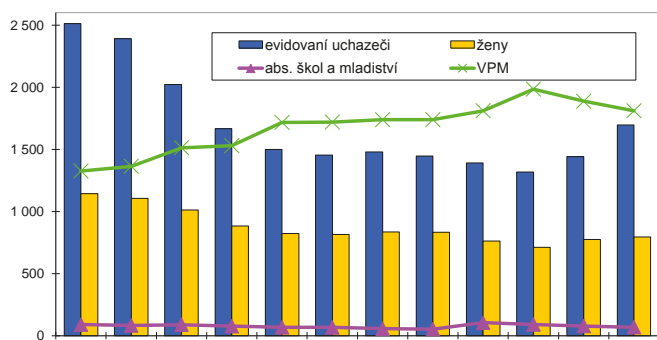
³⁾ nejedná se o nové vytvořená místa, pouze o vymezená místa, kde jsou zaměstnaní OZP, pro účely získání příspěvku od ÚP ČR

Klatovy

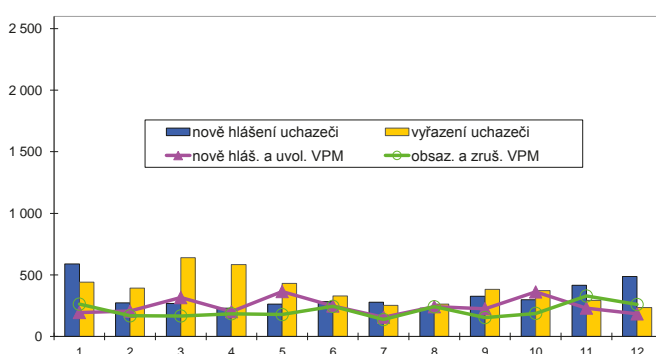
Vývoj na trhu práce v roce 2017

měsíc	Evidování uchazeči o zaměstnání (UoZ) na konci sled.měs.					Počet osob pobírajících podporu	Podíl nezaměst. osob v %	Nově hlášené uchazeči	Vyřazení uchazeči	Nově hlášená a uvolněná VPM	Obsazená a zrušená VPM	Volná prac. místa (VPM) celkem	Počet uchazečů na 1 VPM
	celkem	dosažitelní 15-64 let	ženy	abs. škol a mladiství	osoby se ZP								
1	2 512	2 294	1 144	89	470	1 094	4,1	589	441	195	263	1 326	1,9
2	2 391	2 174	1 105	82	462	1 090	3,9	273	394	206	168	1 364	1,8
3	2 021	1 814	1 011	88	442	821	3,2	269	639	316	167	1 513	1,3
4	1 667	1 467	883	76	390	580	2,6	231	585	202	185	1 530	1,1
5	1 500	1 308	822	67	378	500	2,3	264	431	365	178	1 717	0,9
6	1 454	1 275	814	66	369	468	2,3	284	330	248	245	1 720	0,8
7	1 480	1 314	836	56	362	496	2,4	279	253	157	138	1 739	0,9
8	1 446	1 276	833	52	358	523	2,3	230	264	242	242	1 739	0,8
9	1 391	1 229	761	104	335	461	2,2	328	383	226	154	1 811	0,8
10	1 318	1 141	711	90	320	449	2,0	300	373	362	188	1 985	0,7
11	1 441	1 267	774	78	324	521	2,3	416	293	231	329	1 887	0,8
12	1 695	1 513	795	68	335	711	2,7	488	234	184	260	1 811	0,9

Evidování uchazeči a volná pracovní místa



Nově hlášení a vyřazení uchazeči



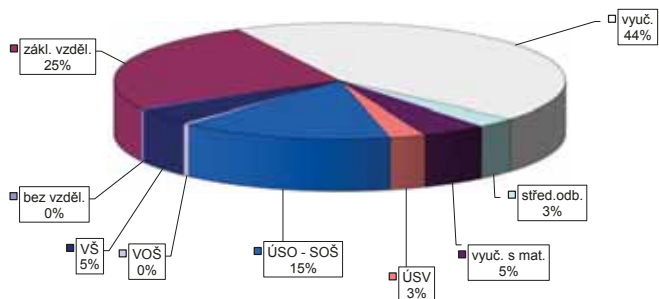
Struktura nezaměstnanosti v roce 2017

stav na konci čtvrtletí	Celkový počet evidovan. UoZ	Věková struktura nezaměstnaných				Délka nezaměstnanosti				
		do 19 let	20 - 34 let	35 - 49 let	nad 50 let	do 3 měsíců	3 - 6 měsíců	6 - 9 měsíců	9 - 12 měsíců	nad 12 měsíců
I.	2 021	61	537	635	788	710	502	158	100	551
II.	1 454	43	384	457	570	540	254	135	77	448
III.	1 391	74	414	393	510	556	261	117	66	391
IV.	1 695	49	448	555	643	948	229	124	56	338

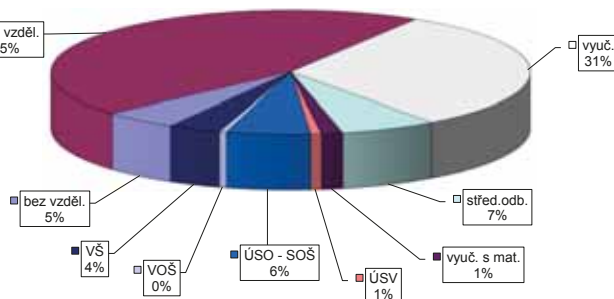
stav na konci čtvrtletí	UoZ celkem	Struktura nezaměstnaných podle vzdělání								
		bez vzděl. + neúpl.zák.vz.	základní vzdělání	vyučení	střední bez maturity	vyučení s maturitou	ÚSV	ÚSO	vyšší odborné	bakal.+ VŠ
I.	2 021	3	563	854	55	82	44	301	17	102
II.	1 454	2	398	570	35	79	33	220	13	104
III.	1 391	8	373	536	39	63	33	228	8	103
IV.	1 695	7	431	744	48	78	44	257	9	77

stav na konci čtvrtletí	VPM celkem	Struktura volných pracovních míst podle vzdělání								
		bez vzděl. + neúpl.zák.vz.	základní vzdělání	vyučení	střední bez maturity	vyučení s maturitou	ÚSV	ÚSO	vyšší odborné	bakal.+ VŠ
I.	1 513	133	568	530	98	17	7	93	12	55
II.	1 720	233	649	520	109	16	9	112	10	62
III.	1 811	131	786	568	109	25	13	110	11	58
IV.	1 811	90	823	566	118	26	13	102	9	64

Struktura UoZ podle vzdělání



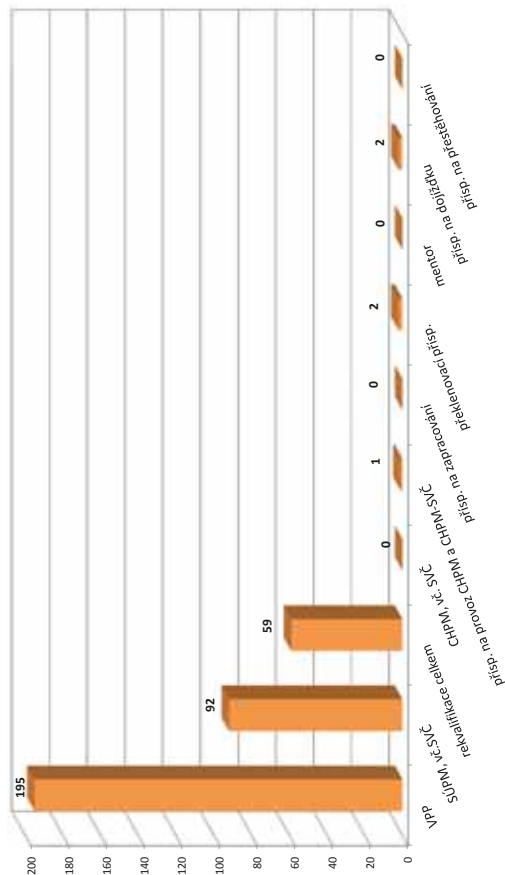
Struktura VPM podle vzdělání



Vývoj v oblasti aktivní politiky zaměstnanosti v roce 2017 - Klatovy

Měsíc	Veřejně prospěšné práce (VPP) ¹⁾			Společensky účinná pracovní místa (SÚPM), bez SVČ ^{1),2)}			Z loňho ESF FRP "Záruky pro mládež"			SÚPM - Samostatná výděl. činnost (SVČ)			Chráněná pracovní místa (CHPM) - zřízená, bez SVČ			CHPM - SVČ osob se ZP			Příspěvek na provoz CHPM a CHPM - SVČ OZP			CHPM vymezená ³⁾			Příspěvek na zapracování				
	vytvorená místa		umístění uchazečů	vytvorená místa		umístění uchazečů	umístění uchazečů		stav na konci sled.měs.	stav na konci sled.měs.	stav na konci sled.měs.	stav na konci sled.měs.	umístění uchazečů		stav na konci sled.měs.	stav na konci sled.měs.	stav na konci sled.měs.	stav na konci sled.měs.	stav na konci sled.měs.	stav na konci sled.měs.	stav na konci sled.měs.	stav na konci sled.měs.	stav na konci sled.měs.	stav na konci sled.měs.	stav na konci sled.měs.	stav na konci sled.měs.	stav na konci sled.měs.	stav na konci sled.měs.	stav na konci sled.měs.
	stav na konci sled.měs.	stav na konci sled.měs.	stav na konci sled.měs.	stav na konci sled.měs.	stav na konci sled.měs.	stav na konci sled.měs.	stav na konci sled.měs.	stav na konci sled.měs.	stav na konci sled.měs.	stav na konci sled.měs.	stav na konci sled.měs.	stav na konci sled.měs.	stav na konci sled.měs.	stav na konci sled.měs.	stav na konci sled.měs.	stav na konci sled.měs.	stav na konci sled.měs.	stav na konci sled.měs.	stav na konci sled.měs.	stav na konci sled.měs.	stav na konci sled.měs.	stav na konci sled.měs.	stav na konci sled.měs.	stav na konci sled.měs.	stav na konci sled.měs.	stav na konci sled.měs.	stav na konci sled.měs.	stav na konci sled.měs.	stav na konci sled.měs.
1	50	0	48	1	50	7	42	7	9	1	12	1	8	0	2	0	0	0	1	0	1	0	256	1	0	0	0	0	
2	64	20	43	2	54	18	43	14	10	2	13	4	6	0	0	0	0	0	1	0	1	0	257	2	0	0	0	0	
3	131	92	61	25	60	30	48	25	13	5	11	6	6	0	0	0	0	0	1	0	1	0	268	14	0	0	0	0	
4	155	129	123	99	62	39	53	37	16	8	11	6	6	0	0	0	0	0	1	0	1	0	269	19	0	0	0	0	
5	175	151	146	126	62	45	56	46	16	8	9	6	6	0	0	0	0	0	1	0	1	0	278	39	0	0	0	0	
6	177	158	157	149	65	55	58	55	18	10	10	7	6	0	0	0	0	0	1	0	1	0	286	50	0	0	0	0	
7	181	170	160	160	56	57	53	61	17	12	10	7	6	0	0	0	0	0	1	0	1	0	285	50	0	0	0	0	
8	176	171	170	177	48	60	45	64	16	12	10	7	6	0	0	0	0	0	1	0	1	0	287	58	0	0	0	0	
9	178	175	168	179	45	65	41	68	15	12	9	7	6	0	0	0	0	0	1	0	1	0	286	60	0	0	0	0	
10	179	182	162	184	47	75	41	75	14	12	10	8	6	0	0	0	0	0	1	0	1	0	292	68	0	0	0	0	
11	137	184	127	193	44	78	41	81	13	12	10	8	6	0	0	0	0	0	1	0	1	0	291	70	0	0	0	0	
12	87	184	80	195	38	79	37	84	13	13	8	8	6	0	0	0	0	0	2	0	2	1	304	94	0	0	0	0	

Počet osob podpořených v rámci APZ v roce 2017



Měsíc	Prekvalifikační příspěvek			Zvolená rekvalifikace ¹⁾			Rekvalifikace ¹⁾			Mentor (ESF)			Příspěvek na dojízdku			Příspěvek na přestěhování		
	osoby SVČ		umístění uchazečů	uchazečů		stav na konci sled.měs.	stav na konci sled.měs.	stav na konci sled.měs.	stav na konci sled.měs.	stav na konci sled.měs.	stav na konci sled.měs.	stav na konci sled.měs.	stav na konci sled.měs.	stav na konci sled.měs.	stav na konci sled.měs.	stav na konci sled.měs.	stav na konci sled.měs.	stav na konci sled.měs.
	stav na konci sled.měs.	stav na konci sled.měs.	stav na konci sled.měs.	stav na konci sled.měs.	stav na konci sled.měs.	stav na konci sled.měs.	stav na konci sled.měs.	stav na konci sled.měs.	stav na konci sled.měs.	stav na konci sled.měs.	stav na konci sled.měs.	stav na konci sled.měs.	stav na konci sled.měs.	stav na konci sled.měs.	stav na konci sled.měs.	stav na konci sled.měs.	stav na konci sled.měs.	stav na konci sled.měs.
1	1	0	2	1	16	16	0	0	0	0	0	0	0	0	0	0	0	0
2	3	2	3	2	10	27	0	0	0	0	0	0	0	0	0	0	0	0
3	2	2	4	8	3	28	0	0	1	1	0	0	0	0	0	0	0	0
4	2	2	4	11	6	32	0	0	1	1	0	0	0	0	0	0	0	0
5	2	2	3	12	3	34	0	0	1	1	0	0	0	0	0	0	0	0
6	2	2	2	12	0	34	0	0	0	1	0	0	0	0	0	0	0	0
7	2	2	2	13	0	34	0	0	0	1	0	0	0	0	0	0	0	0
8	0	2	1	13	0	34	0	0	0	1	0	0	0	0	0	0	0	0
9	0	2	2	14	0	34	0	0	0	0	0	0	0	0	0	0	0	0
10	0	2	4	17	0	34	0	0	1	1	0	0	0	0	0	0	0	0
11	0	2	4	22	0	34	0	0	1	1	0	0	0	0	0	0	0	0
12	0	2	2	25	0	34	0	0	1	1	0	0	0	0	0	0	0	0

¹⁾ vč. ESF

²⁾ vč. ESF - regionálního individuálního projektu (RIP) "Záruky pro mládež" a projektu "Práce na zkoušku"

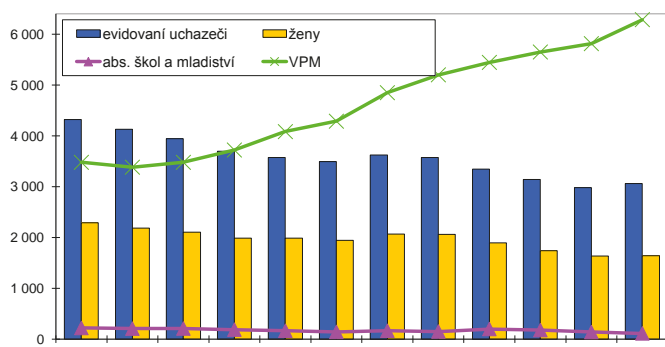
³⁾ registruje se o nové vytvořená místa, pouze o vymezená místa, kde jsou zaměstnaní OZP, pro účely získání příspěvku od ÚP ČR

Plzeň-město

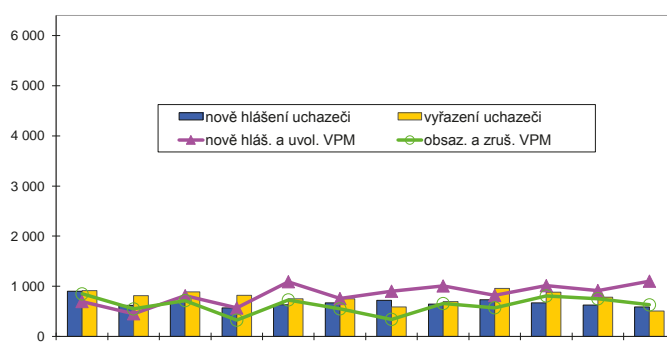
Vývoj na trhu práce v roce 2017

měsíc	Evidování uchazeči o zaměstnání (UoZ) na konci sled.měs.					Počet osob pobírajících podporu	Podíl nezaměst. osob v %	Nově hlášené uchazeči	Vyřazení uchazeči	Nově hlášená a uvolněná VPM	Obsazená a zrušená VPM	Volná prac. místa (VPM) celkem	Počet uchazečů na 1 VPM
	celkem	dosažitelní 15-64 let	ženy	abs. škol a mladiství	osoby se ZP								
1	4 325	3 669	2 289	221	674	1 440	3,0	901	917	697	850	3 481	1,2
2	4 130	3 489	2 184	209	680	1 409	2,8	620	815	454	550	3 385	1,2
3	3 947	3 285	2 108	211	658	1 336	2,7	704	887	813	717	3 481	1,1
4	3 699	3 030	1 992	189	663	1 238	2,5	573	821	568	326	3 723	1,0
5	3 577	2 957	1 986	167	658	1 233	2,4	631	753	1 092	730	4 085	0,9
6	3 495	2 909	1 946	145	633	1 224	2,4	673	755	757	552	4 290	0,8
7	3 626	3 075	2 071	167	604	1 381	2,5	723	592	903	342	4 851	0,7
8	3 574	3 039	2 061	152	584	1 377	2,5	643	695	1 008	657	5 202	0,7
9	3 350	2 826	1 897	201	564	1 249	2,3	732	956	818	573	5 447	0,6
10	3 141	2 696	1 740	180	527	1 183	2,2	672	881	1 014	809	5 652	0,6
11	2 982	2 578	1 638	141	507	1 166	2,1	626	785	917	753	5 816	0,5
12	3 066	2 724	1 641	115	498	1 254	2,2	590	506	1 103	631	6 288	0,5

Evidování uchazeči a volná pracovní místa



Nově hlášení a vyřazení uchazeči



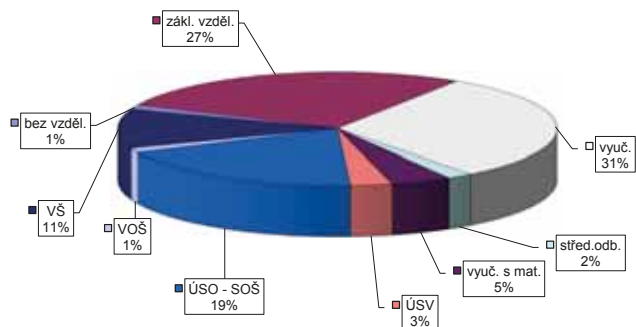
Struktura nezaměstnanosti v roce 2017

stav na konci čtvrtletí	Celkový počet evidovan. UoZ	Věková struktura nezaměstnaných				Délka nezaměstnanosti				
		do 19 let	20 - 34 let	35 - 49 let	nad 50 let	do 3 měsíců	3 - 6 měsíců	6 - 9 měsíců	9 - 12 měsíců	nad 12 měsíců
I.	3 947	106	1 138	1 334	1 369	1 515	670	375	196	1 191
II.	3 495	95	1 038	1 137	1 225	1 332	704	259	188	1 012
III.	3 350	134	1 051	1 036	1 129	1 365	651	336	136	862
IV.	3 066	94	897	992	1 083	1 373	604	262	162	665

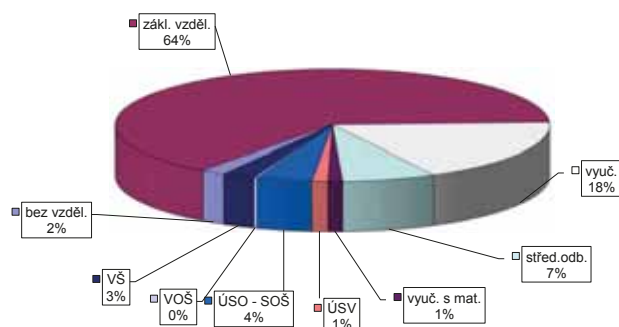
stav na konci čtvrtletí	Struktura nezaměstnaných podle vzdělání									
	UoZ celkem	bez vzděl. + neúpl.zák.vz.	základní vzdělání	vyučení	střední bez maturity	vyučení s maturitou	ÚSV	ÚSO	vyšší odborné	bakal.+ VŠ
I.	3 947	32	1 191	1 198	74	161	103	747	41	400
II.	3 495	30	1 027	1 011	70	158	107	678	34	380
III.	3 350	36	930	965	63	163	88	687	47	371
IV.	3 066	36	841	935	58	136	94	584	39	343

stav na konci čtvrtletí	Struktura volných pracovních míst podle vzdělání									
	VPM celkem	bez vzděl. + neúpl.zák.vz.	základní vzdělání	vyučení	střední bez maturity	vyučení s maturitou	ÚSV	ÚSO	vyšší odborné	bakal.+ VŠ
I.	3 481	72	1 631	848	400	103	53	256	15	103
II.	4 290	100	2 254	908	437	72	74	276	21	148
III.	5 447	74	3 199	1 088	416	103	80	324	15	148
IV.	6 288	112	4 037	1 130	438	68	74	259	16	154

Struktura UoZ podle vzdělání



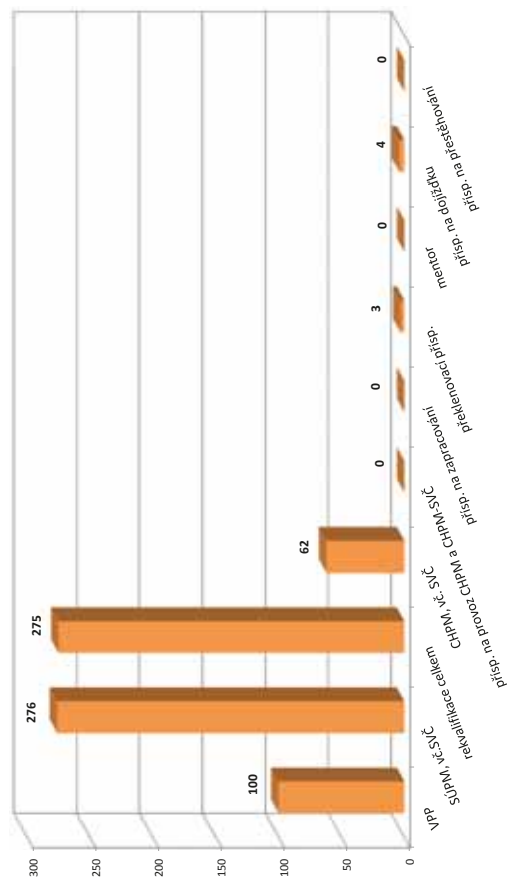
Struktura VPM podle vzdělání



Vývoj v oblasti aktivní politiky zaměstnanosti v roce 2017 - Píseň-město

Měsíc	Veřejně prospěšné práce (VPP) ¹⁾			Společensky účinná pracovní místa (SÚPM), bez SVČ ^{1),2)}			ESF FRP "Záruky pro mládež" ³⁾			SÚPM - Samostatná výděl. činnost (SVČ)			Chráněná pracovní místa (CHPM) - zřízená, bez SVČ			CHPM - SVČ osob se ZP			Příspěvek na provoz CHPM a CHPM - SVČ OZP			CHPM vymezená ³⁾			Příspěvek na zapracování		
	vytvorená místa			vytvorená místa			umístění uchazečů			umístění uchazečů			umístění uchazečů			umístění uchazečů			zaměstnanci, OSVČ			vymezená místa			zaměstnanci		
	stav na konci sled.měs.	stav na konci sled.měs.	celkem od poč. roku	stav na konci sled.měs.	stav na konci sled.měs.	celkem od poč. roku	stav na konci sled.měs.	stav na konci sled.měs.	celkem od poč. roku	stav na konci sled.měs.	stav na konci sled.měs.	celkem od poč. roku	stav na konci sled.měs.	stav na konci sled.měs.	celkem od poč. roku	stav na konci sled.měs.	stav na konci sled.měs.	celkem od poč. roku	stav na konci sled.měs.	stav na konci sled.měs.	celkem od poč. roku	stav na konci sled.měs.	stav na konci sled.měs.	celkem od poč. roku	stav na konci sled.měs.	stav na konci sled.měs.	celkem od poč. roku
1	92	11	83	10	137	15	119	19	33	4	43	1	66	0	62	31	0	0	0	0	0	1 048	16	0	0	0	
2	98	26	81	17	155	40	141	49	33	7	42	1	69	3	64	35	0	0	0	0	0	1 053	24	0	0	0	
3	91	32	86	35	165	78	141	79	32	10	38	4	70	6	64	39	0	0	0	0	0	1 063	36	0	0	0	
4	95	40	87	40	163	95	156	112	32	13	35	7	70	6	66	41	0	0	0	0	0	1 064	40	0	0	0	
5	94	49	87	50	159	114	148	131	32	16	34	11	70	6	67	42	0	0	0	0	0	1 063	46	0	0	0	
6	92	55	88	59	153	136	146	152	35	20	33	13	71	7	69	46	0	0	0	0	0	1 084	75	0	0	0	
7	94	59	91	64	158	154	149	168	38	24	32	15	69	7	67	50	0	0	0	0	0	1 082	83	0	0	0	
8	103	69	91	68	159	167	138	180	39	26	28	15	69	11	64	52	0	0	0	0	0	1 086	94	0	0	0	
9	93	74	87	79	147	183	126	197	36	28	28	18	65	11	65	57	0	0	0	0	0	1 087	100	0	0	0	
10	92	85	81	83	147	207	120	215	38	33	30	21	66	12	63	57	0	0	0	0	0	1 091	106	0	0	0	
11	90	91	84	94	141	225	117	236	35	38	26	21	67	15	61	59	0	0	0	0	0	1 100	116	0	0	0	
12	97	104	84	100	146	250	118	255	35	41	22	21	68	17	62	62	0	0	0	0	0	1 093	116	0	0	0	

Počet osob podpořených v rámci APZ v roce 2017



Měsíc	Prekvalifikační příspěvek			Zvolená rekválifikace ¹⁾			Rekválifikace ¹⁾			Mentor (ESF)			Příspěvek na dojíždění			Příspěvek na přestěhování		
	osoby SVČ			uchazeči			uchazeči			zaměstnanci			uchazeči			uchazeči		
	stav na konci sled.měs.	stav na konci sled.měs.	celkem od poč. roku	stav na konci sled.měs.	stav na konci sled.měs.	celkem od poč. roku	stav na konci sled.měs.	stav na konci sled.měs.	celkem od poč. roku	stav na konci sled.měs.	stav na konci sled.měs.	celkem od poč. roku	stav na konci sled.měs.	stav na konci sled.měs.	celkem od poč. roku	stav na konci sled.měs.	stav na konci sled.měs.	celkem od poč. roku
1	2	0	22	10	29	15	0	0	0	0	0	0	0	0	0	0	0	0
2	2	0	19	23	21	24	0	0	0	0	0	0	0	0	0	0	0	0
3	2	0	20	39	29	70	0	0	1	1	0	0	0	0	0	0	0	0
4	0	0	13	46	39	93	0	0	1	1	0	0	0	0	0	0	0	0
5	0	0	24	71	22	95	0	0	1	1	0	0	0	0	0	0	0	0
6	1	1	10	77	7	96	0	0	1	1	0	0	0	0	0	0	0	0
7	1	1	10	90	0	97	0	0	2	2	0	0	0	0	0	0	0	0
8	1	1	4	93	0	97	0	0	1	1	0	0	0	0	0	0	0	0
9	2	2	16	111	5	102	0	0	2	2	0	0	0	0	0	0	0	0
10	2	2	21	128	9	109	0	0	2	2	0	0	0	0	0	0	0	0
11	3	3	31	159	6	111	0	0	3	3	0	0	0	0	0	0	0	0
12	3	3	12	164	0	111	0	0	3	3	0	0	0	0	0	0	0	0

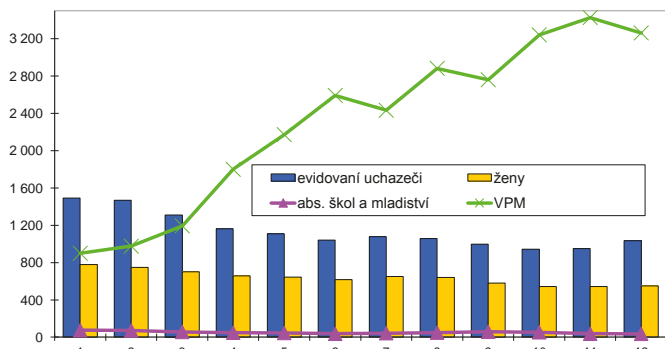
¹⁾ vč. ESF
²⁾ vč. ESF - regionálního individuálního projektu (RIP) "Záruky pro mládež" a projektu "Práce na zkoušku"
³⁾ nejdříve se o nové vytvořená místa, pouze o vymezená místa, kde jsou zaměstnaní OZP, pro účely získání příspěvku od ÚP ČR

Plzeň-jih

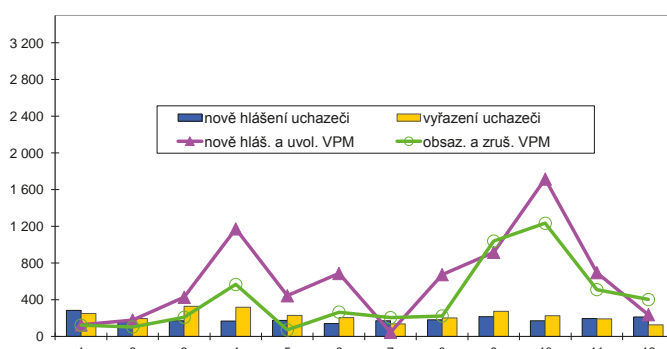
Vývoj na trhu práce v roce 2017

měsíc	Evidování uchazeči o zaměstnání (UoZ) na konci sled.měs.					Počet osob pobírajících podporu	Podíl nezaměst. osob v %	Nově hlášené uchazeči	Vyřazení uchazeči	Nově hlášená a uvolněná VPM	Obsazená a zrušená VPM	Volná prac. místa (VPM) celkem	Počet uchazečů na 1 VPM
	celkem	dosažitelní 15-64 let	ženy	abs. škol a mladiství	osoby se ZP								
1	1 492	1 349	780	74	331	522	3,3	285	251	126	123	900	1,7
2	1 469	1 322	750	72	324	520	3,2	173	196	180	104	976	1,5
3	1 311	1 160	701	56	301	438	2,8	172	330	427	209	1 194	1,1
4	1 163	999	659	48	280	363	2,4	170	318	1 173	567	1 800	0,6
5	1 108	944	643	45	275	348	2,3	174	229	444	72	2 172	0,5
6	1 041	886	617	37	269	329	2,2	140	207	687	266	2 593	0,4
7	1 077	928	652	43	266	369	2,3	173	137	46	206	2 433	0,4
8	1 057	914	641	49	264	364	2,2	183	203	674	224	2 883	0,4
9	999	851	581	58	262	313	2,1	218	276	918	1 040	2 761	0,4
10	945	798	544	53	257	287	2,0	172	226	1 716	1 234	3 243	0,3
11	949	801	544	37	257	331	2,0	197	193	696	511	3 428	0,3
12	1 033	887	550	36	260	380	2,2	213	129	238	403	3 263	0,3

Evidování uchazeči a volná pracovní místa



Nově hlášená a vyřazení uchazeči



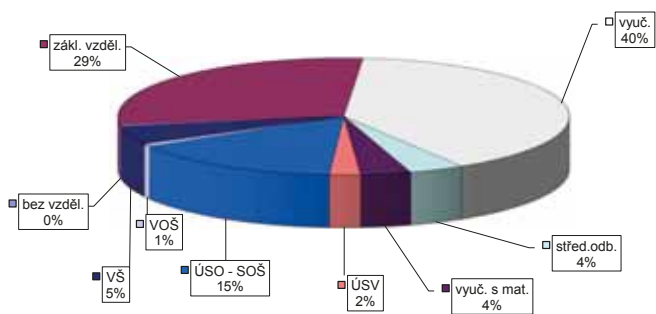
Struktura nezaměstnanosti v roce 2017

stav na konci čtvrtletí	Celkový počet evidovan. UoZ	Věková struktura nezaměstnaných				Délka nezaměstnanosti				
		do 19 let	20 - 34 let	35 - 49 let	nad 50 let	do 3 měsíců	3 - 6 měsíců	6 - 9 měsíců	9 - 12 měsíců	nad 12 měsíců
I.	1 311	40	313	454	504	418	247	116	59	471
II.	1 041	29	253	341	418	331	174	81	58	397
III.	999	45	266	294	394	358	158	92	44	347
IV.	1 033	28	276	320	409	444	148	78	60	303

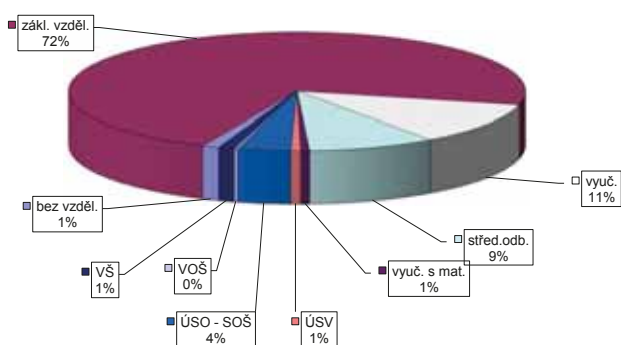
stav na konci čtvrtletí	Struktura nezaměstnaných podle vzdělání									
	UoZ celkem	bez vzděl. + neúpl.zák.vz.	základní vzdělání	vyučení	střední bez maturity	vyučení s maturitou	ÚSV	ÚSO	vyšší odborné	bakal.+ VŠ
I.	1 311	3	386	509	58	68	30	192	7	58
II.	1 041	5	308	377	43	51	30	166	9	52
III.	999	4	288	375	36	44	22	167	10	53
IV.	1 033	5	296	412	41	37	23	159	8	52

stav na konci čtvrtletí	Struktura volných pracovních míst podle vzdělání									
	VPM celkem	bez vzděl. + neúpl.zák.vz.	základní vzdělání	vyučení	střední bez maturity	vyučení s maturitou	ÚSV	ÚSO	vyšší odborné	bakal.+ VŠ
I.	1 194	27	432	249	338	17	20	77	11	23
II.	2 593	25	1 686	346	362	23	22	92	9	28
III.	2 761	43	1 830	325	347	22	22	133	11	28
IV.	3 263	39	2 350	370	294	20	23	122	8	37

Struktura UoZ podle vzdělání



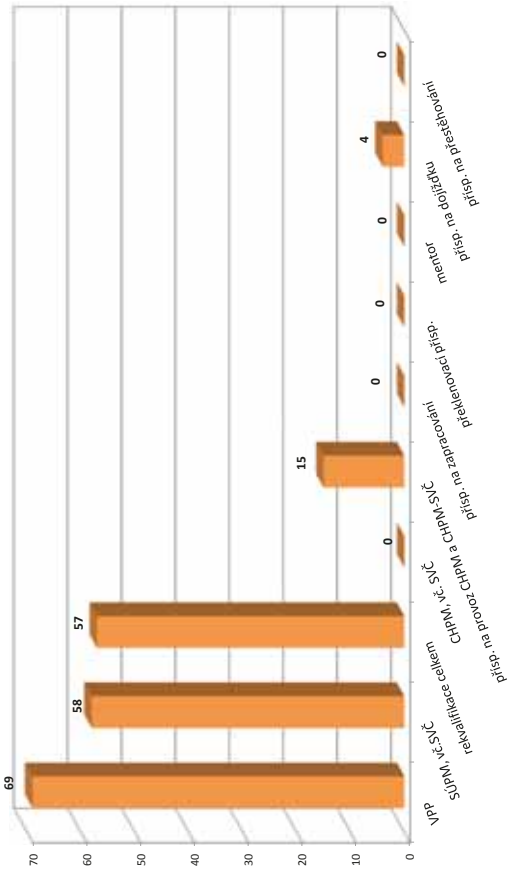
Struktura VPM podle vzdělání



Vývoj v oblasti aktivní politiky zaměstnanosti v roce 2017 - Píseň-jih

Měsíc	Veřejně prospěšné práce (VPP) ¹⁾			Společensky účinná pracovní místa (SÚPM), bez SVČ ^{1),2)}			ESF FRP "Záruky pro mládež" ³⁾			SÚPM - Samostatná výdělná činnost (SVČ)			Chráněná pracovní místa (CHPM)			CHPM - SVČ osob se ZP			Příspěvek na provoz CHPM a CHPM - SVČ OZP			CHPM vymezená ³⁾			Příspěvek na zapracování		
	vytvorená místa			umístění uchazečů			umístění uchazečů			umístění uchazečů			vytvorená místa			umístění uchazečů			zaměstnanci OSVČ			vymezená místa			zaměstnanci		
	stav na konci sled.měs.	stav na konci sled.měs.	celkem od poč. roku	stav na konci sled.měs.	stav na konci sled.měs.	celkem od poč. roku	stav na konci sled.měs.	stav na konci sled.měs.	celkem od poč. roku	stav na konci sled.měs.	stav na konci sled.měs.	celkem od poč. roku	stav na konci sled.měs.	stav na konci sled.měs.	celkem od poč. roku	stav na konci sled.měs.	stav na konci sled.měs.	celkem od poč. roku	stav na konci sled.měs.	stav na konci sled.měs.	celkem od poč. roku	stav na konci sled.měs.	stav na konci sled.měs.	celkem od poč. roku	stav na konci sled.měs.	stav na konci sled.měs.	celkem od poč. roku
1	31	0	30	1	30	4	27	5	1	0	7	0	4	0	4	0	4	0	4	4	4	0	0	4	4	0	0
2	34	3	29	1	28	13	21	10	1	0	8	1	4	0	4	0	4	0	4	0	4	0	0	15	106	1	0
3	58	34	30	7	35	21	29	19	1	0	8	1	4	0	4	0	4	0	4	0	4	0	0	15	120	19	0
4	67	49	58	41	38	27	33	26	1	0	8	3	4	0	4	0	4	0	4	0	4	0	0	15	120	32	0
5	77	61	69	54	38	31	35	32	2	1	6	3	4	0	4	0	4	0	4	0	4	0	0	15	120	32	0
6	72	61	72	62	32	31	32	36	4	3	6	3	4	0	4	0	4	0	4	0	4	0	0	15	120	32	0
7	75	64	72	62	27	33	25	36	3	3	6	3	4	0	4	0	4	0	4	0	4	0	0	15	121	33	0
8	70	64	70	65	27	38	24	40	3	3	5	3	4	0	4	0	4	0	4	0	4	0	0	15	122	34	0
9	69	65	66	65	20	38	19	42	3	3	5	3	4	0	4	0	4	0	4	0	4	0	0	15	119	34	0
10	63	67	63	68	23	46	16	44	3	3	5	3	4	0	4	0	4	0	4	0	4	0	0	15	122	37	0
11	52	68	52	68	23	50	20	52	6	7	3	3	4	0	4	0	4	0	4	0	4	0	0	15	121	37	0
12	33	69	33	69	24	53	21	55	7	8	3	3	4	0	4	0	4	0	4	0	4	0	0	15	121	37	0

Počet osob podpořených v rámci APZ v roce 2017



Měsíc	Překlenovací příspěvek			Zvolená rekvalifikace ¹⁾			Mentor (ESF)			Příspěvek na dojíždění			Příspěvek na přestěhování		
	osoby SVČ			uchazeči			zaměstnanci			uchazeči			uchazeči		
	stav na konci sled.měs.	stav na konci sled.měs.	celkem od poč. roku	stav na konci sled.měs.	stav na konci sled.měs.	celkem od poč. roku	stav na konci sled.měs.	stav na konci sled.měs.	celkem od poč. roku	stav na konci sled.měs.	stav na konci sled.měs.	celkem od poč. roku	stav na konci sled.měs.	stav na konci sled.měs.	celkem od poč. roku
1	1	0	1	0	6	2	0	0	1	1	0	0	0	0	0
2	1	0	0	0	8	6	0	0	1	1	0	0	0	0	0
3	1	0	0	0	10	15	0	0	1	1	0	0	0	0	0
4	1	0	0	1	16	27	0	0	1	1	0	0	0	0	0
5	0	0	0	2	14	32	0	0	1	1	0	0	0	0	0
6	0	0	0	3	5	32	0	0	1	1	0	0	0	0	0
7	0	0	0	3	1	32	0	0	1	1	0	0	0	0	0
8	0	0	0	3	0	32	0	0	1	1	0	0	0	0	0
9	0	0	0	1	5	37	0	0	3	3	0	0	0	0	0
10	0	0	0	4	5	42	0	0	3	3	0	0	0	0	0
11	0	0	0	2	5	43	0	0	3	3	0	0	0	0	0
12	0	0	0	3	0	43	0	0	3	3	0	0	0	0	0

¹⁾ vč. ESF

²⁾ vč. ESF - regionálního individuálního projektu (RIP) "Záruky pro mládež" a projektu "Práce na zkoušku"

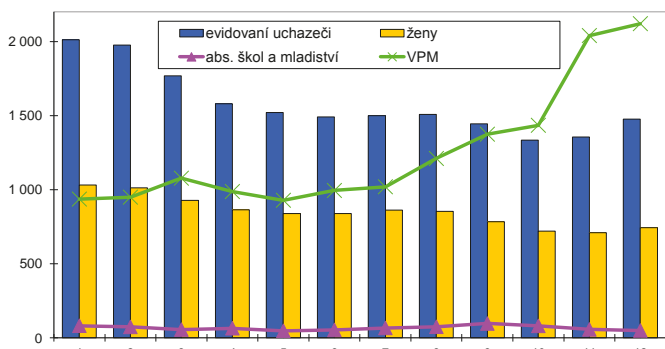
³⁾ nejděná se o nové vytvořená místa, pouze o vymezená místa, kde jsou zaměstnaní OZP, pro účely získání příspěvku od ÚP ČR

Plzeň-sever

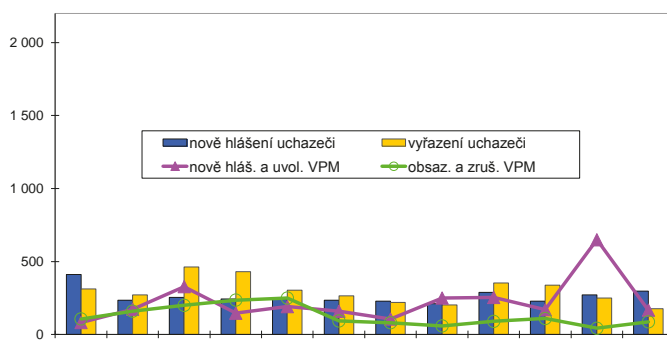
Vývoj na trhu práce v roce 2017

měsíc	Evidování uchazeči o zaměstnání (UoZ) na konci sled.měs.					Počet osob pobírajících podporu	Podíl nezaměst. osob v %	Nově hlášená uchazeči	Vyřazení uchazeči	Nově hlášená a uvolněná VPM	Obsazená a zrušená VPM	Volná prac. místa (VPM) celkem	Počet uchazečů na 1 VPM
	celkem	dosažitelní 15-64 let	ženy	abs. škol a mladiství	osoby se ZP								
1	2 012	1 982	1 033	82	273	812	3,9	411	312	82	107	937	2,1
2	1 976	1 950	1 013	74	277	791	3,8	236	272	173	160	950	2,1
3	1 768	1 742	928	56	258	656	3,4	254	462	328	200	1 078	1,6
4	1 581	1 549	864	65	243	531	3,0	243	430	146	236	988	1,6
5	1 521	1 489	840	48	249	527	2,9	244	304	191	250	929	1,6
6	1 491	1 474	840	54	241	505	2,9	236	266	159	93	995	1,5
7	1 500	1 484	863	67	241	559	2,9	229	220	106	81	1 020	1,5
8	1 508	1 492	854	75	253	552	2,9	211	203	250	59	1 211	1,2
9	1 444	1 426	784	97	243	497	2,8	289	353	254	90	1 375	1,1
10	1 335	1 316	721	81	239	450	2,6	229	338	170	110	1 435	0,9
11	1 357	1 335	710	57	246	477	2,6	272	250	649	43	2 041	0,7
12	1 476	1 433	743	50	252	581	2,8	297	178	167	87	2 121	0,7

Evidování uchazeči a volná pracovní místa



Nově hlášení a vyřazení uchazeči



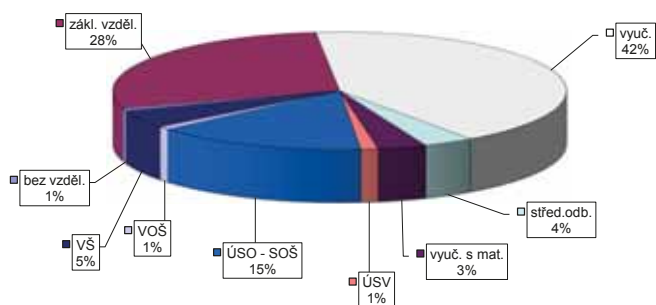
Struktura nezaměstnanosti v roce 2017

stav na konci čtvrtletí	Celkový počet evidovan. UoZ	Věková struktura nezaměstnaných				Délka nezaměstnanosti				
		do 19 let	20 - 34 let	35 - 49 let	nad 50 let	do 3 měsíců	3 - 6 měsíců	6 - 9 měsíců	9 - 12 měsíců	nad 12 měsíců
I.	1 768	57	502	557	652	587	376	185	92	528
II.	1 491	38	442	472	539	505	277	129	105	475
III.	1 444	71	407	438	528	512	274	147	83	428
IV.	1 476	35	374	486	581	615	247	144	76	394

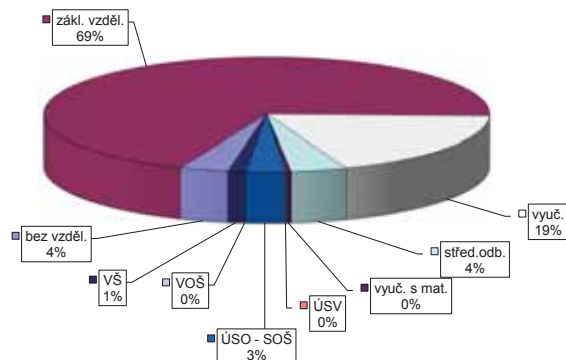
stav na konci čtvrtletí	UoZ celkem	Struktura nezaměstnaných podle vzdělání								
		bez vzděl.+ neúpl.zák.vz.	základní vzdělání	vyučení	střední bez maturity	vyučení s maturitou	ÚSV	ÚSO	vyšší odborné	bakal.+ VŠ
I.	1 768	4	510	749	68	56	43	255	14	69
II.	1 491	5	433	572	61	54	34	244	8	80
III.	1 444	8	415	548	48	49	26	245	17	88
IV.	1 476	10	416	619	53	51	18	223	13	73

stav na konci čtvrtletí	VPM celkem	Struktura volných pracovních míst podle vzdělání								
		bez vzděl.+ neúpl.zák.vz.	základní vzdělání	vyučení	střední bez maturity	vyučení s maturitou	ÚSV	ÚSO	vyšší odborné	bakal.+ VŠ
I.	1 078	29	533	375	41	5	3	78	2	12
II.	995	3	513	321	72	7	3	61	2	13
III.	1 375	4	778	377	120	2	3	65	2	24
IV.	2 121	75	1 468	396	86	6	2	61	0	27

Struktura UoZ podle vzdělání



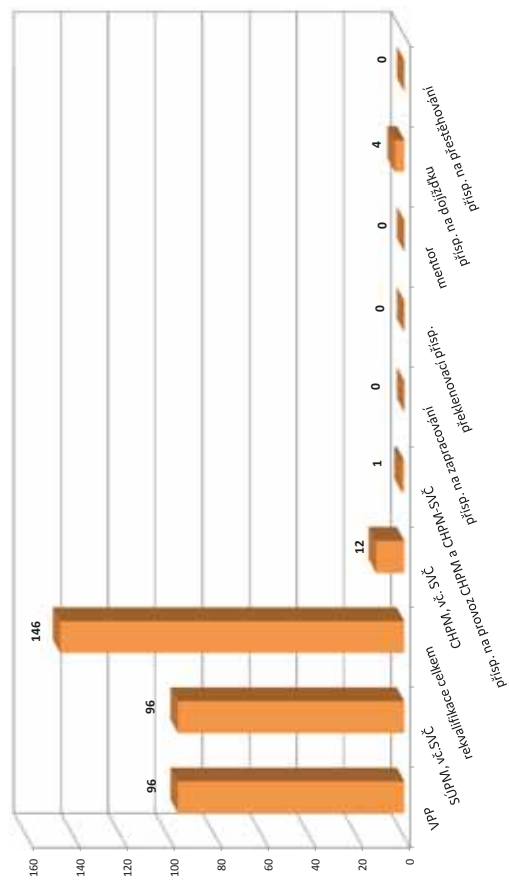
Struktura VPM podle vzdělání



Vývoj v oblasti aktivní politiky zaměstnanosti v roce 2017 - Píseň-sever

Měsíc	Veřejně prospěšné práce (VPP) ¹⁾				Společensky účelná pracovní místa (SÚPM), bez SVČ ^{1),2)}				ESF FRP "Záruky pro mládež" ³⁾				SÚPM - Samostatná výděl. činnost (SVČ)				Chráněná pracovní místa (CHPM) - zřízená, bez SVČ				CHPM - SVČ osob se ZP				Příspěvek na provoz CHPM a CHPM - SVČ OZP				CHPM vymezená ³⁾				Příspěvek na zapracování			
	vytvořená místa		umístění uchazečů		vytvořená místa		umístění uchazečů		umístění uchazečů		umístění uchazečů		umístění uchazečů		vytvořená místa		umístění uchazečů		umístění uchazečů		zaměstnanci, OSVČ		vymezená místa		zaměstnanci		zaměstnanci		zaměstnanci		zaměstnanci					
	stav na konci sled.měs.	celkem od poč. roku	stav na konci sled.měs.	celkem od poč. roku	stav na konci sled.měs.	celkem od poč. roku	stav na konci sled.měs.	celkem od poč. roku	stav na konci sled.měs.	celkem od poč. roku	stav na konci sled.měs.	celkem od poč. roku	stav na konci sled.měs.	celkem od poč. roku	stav na konci sled.měs.	celkem od poč. roku	stav na konci sled.měs.	celkem od poč. roku	stav na konci sled.měs.	celkem od poč. roku	stav na konci sled.měs.	celkem od poč. roku	stav na konci sled.měs.	celkem od poč. roku	stav na konci sled.měs.	celkem od poč. roku	stav na konci sled.měs.	celkem od poč. roku	stav na konci sled.měs.	celkem od poč. roku						
1	22	1	21	1	7	24	5	3	0	19	1	14	0	13	12	0	0	0	0	0	0	60	3	0	0	0	0	0	0							
2	34	18	21	6	14	24	12	3	0	21	3	14	0	13	12	0	0	0	0	0	1	61	4	0	0	0	0	0	0							
3	70	60	34	25	27	28	21	4	1	20	4	14	0	13	12	0	0	0	0	1	61	4	0	0	0	0	0	0	0							
4	82	74	77	70	31	34	31	5	2	18	4	14	0	13	12	0	0	0	0	1	71	14	0	0	0	0	0	0	0							
5	89	82	82	76	46	33	35	5	2	20	6	14	0	13	12	0	0	0	0	1	72	15	0	0	0	0	0	0	0							
6	92	86	91	86	48	47	40	45	2	17	6	14	0	13	12	0	0	0	0	1	71	15	0	0	0	0	0	0	0							
7	92	88	91	88	45	50	41	52	3	16	6	14	0	13	12	0	0	0	0	1	71	15	0	0	0	0	0	0	0							
8	91	90	89	89	47	56	40	55	3	14	7	13	0	12	12	0	0	0	0	1	74	19	0	0	0	0	0	0	0							
9	91	92	90	92	47	62	42	61	3	15	9	13	0	12	12	0	0	0	0	1	80	25	0	0	0	0	0	0	0							
10	90	94	89	94	46	71	41	70	3	11	9	19	6	12	12	0	0	0	0	1	82	30	0	0	0	0	0	0	0							
11	72	95	71	95	47	79	39	76	3	13	11	19	6	12	12	0	0	0	0	1	82	30	0	0	0	0	0	0	0							
12	36	96	35	96	44	85	39	85	3	10	11	19	6	12	12	0	0	0	0	1	86	34	0	0	0	0	0	0	0							

Počet osob podpořených v rámci APZ v roce 2017



Měsíc	Prekvalifikační příspěvek				Zvolená rekvalifikace ¹⁾				Mentor (ESF)				Příspěvek na dojíždění				Příspěvek na přestěhování			
	osoby SVČ		uchazeči		uchazeči		zaměstnanci		uchazeči		uchazeči		uchazeči		uchazeči		uchazeči			
	stav na konci sled.měs.	celkem od poč. roku	stav na konci sled.měs.	celkem od poč. roku	stav na konci sled.měs.	celkem od poč. roku	stav na konci sled.měs.	celkem od poč. roku	stav na konci sled.měs.	celkem od poč. roku	stav na konci sled.měs.	celkem od poč. roku	stav na konci sled.měs.	celkem od poč. roku	stav na konci sled.měs.	celkem od poč. roku	stav na konci sled.měs.	celkem od poč. roku		
1	1	0	1	1	12	10	0	0	0	0	0	0	0	0	0	0	0	0		
2	0	0	1	6	11	15	0	0	1	1	0	0	0	0	0	0	0	0		
3	0	0	1	11	13	28	0	0	1	1	0	0	0	0	0	0	0	0		
4	0	0	2	21	21	45	0	0	1	1	0	0	0	0	0	0	0	0		
5	0	0	1	30	20	52	0	0	2	2	0	0	0	0	0	0	0	0		
6	0	0	0	39	1	53	0	0	2	2	0	0	0	0	0	0	0	0		
7	0	0	0	46	0	55	0	0	2	3	0	0	0	0	0	0	0	0		
8	0	0	0	49	0	55	0	0	3	4	0	0	0	0	0	0	0	0		
9	0	0	0	58	2	57	0	0	2	4	0	0	0	0	0	0	0	0		
10	0	0	0	65	1	58	0	0	2	4	0	0	0	0	0	0	0	0		
11	0	0	0	76	1	59	0	0	2	4	0	0	0	0	0	0	0	0		
12	0	0	0	87	0	59	0	0	1	4	0	0	0	0	0	0	0	0		

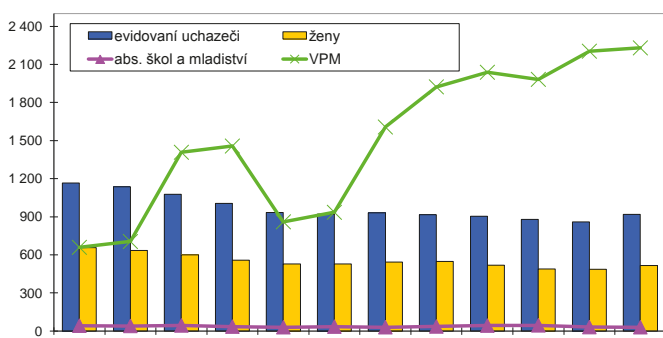
¹⁾ vč. ESF
²⁾ vč. ESF - regionálního individuálního projektu (RIP) "Záruky pro mládež" a projektu "Práce na zkoušku"
³⁾ jedná se o nové vytvořená místa, pouze o vymezená místa, kde jsou zaměstnaní OZP, pro účely získání příspěvku od ÚP ČR

Rokycany

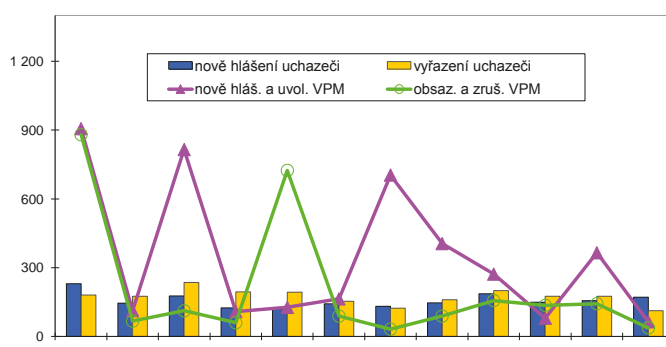
Vývoj na trhu práce v roce 2017

měsíc	Evidování uchazeči o zaměstnání (UoZ) na konci sled.měs.					Počet osob pobírajících podporu	Podíl nezaměst. osob v %	Nově hlášená uchazeči	Vyřazení uchazeči	Nově hlášená a uvolněná VPM	Obsazená a zrušená VPM	Volná prac. místa (VPM) celkem	Počet uchazečů na 1 VPM
	celkem	dosažitelní 15-64 let	ženy	abs. škol a mladiství	osoby se ZP								
1	1 166	1 094	656	42	318	392	3,5	230	181	906	880	659	1,8
2	1 135	1 052	635	40	310	390	3,4	145	176	113	67	705	1,6
3	1 076	1 009	600	44	307	351	3,2	177	236	815	112	1 408	0,8
4	1 006	934	558	35	296	323	3,0	125	195	109	60	1 457	0,7
5	934	864	529	30	277	309	2,8	121	193	127	724	860	1,1
6	922	857	529	35	278	313	2,7	142	154	164	89	935	1,0
7	931	869	542	30	278	324	2,8	132	123	704	32	1 607	0,6
8	917	859	548	36	274	316	2,7	147	161	405	89	1 923	0,5
9	904	842	518	43	260	272	2,7	187	200	272	157	2 038	0,4
10	879	818	488	45	251	278	2,6	150	175	80	136	1 982	0,4
11	860	783	486	31	258	257	2,5	157	176	365	143	2 204	0,4
12	918	865	516	30	263	305	2,8	171	113	64	38	2 230	0,4

Evidování uchazeči a volná pracovní místa



Nově hlášená a vyřazení uchazeči



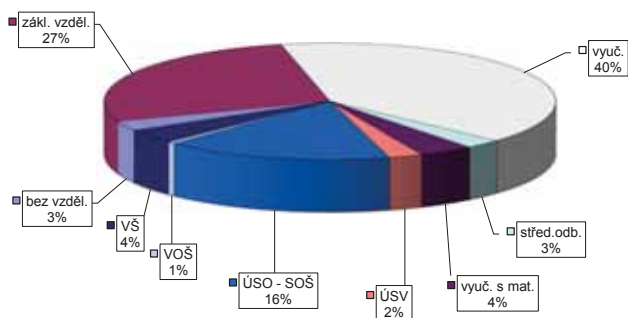
Struktura nezaměstnanosti v roce 2017

stav na konci čtvrtletí	Celkový počet evidovan. UoZ	Věková struktura nezaměstnaných				Délka nezaměstnanosti				
		do 19 let	20 - 34 let	35 - 49 let	nad 50 let	do 3 měsíců	3 - 6 měsíců	6 - 9 měsíců	9 - 12 měsíců	nad 12 měsíců
I.	1 076	52	246	334	444	390	189	98	62	337
II.	922	34	224	273	391	282	185	80	59	316
III.	904	44	236	263	361	315	128	103	51	307
IV.	918	34	214	292	378	357	137	69	63	292

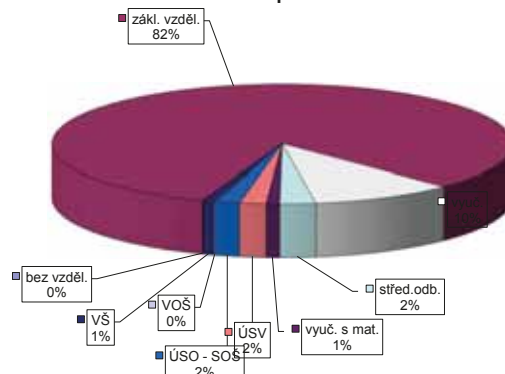
stav na konci čtvrtletí	Struktura nezaměstnaných podle vzdělání									
	UoZ celkem	bez vzděl. + neúpl. zák. vz.	základní vzdělání	vyučení	střední bez maturity	vyučení s maturitou	ÚSV	ÚSO	vyšší odborné	bakal. + VŠ
I.	1 076	18	334	401	36	50	23	153	5	56
II.	922	13	279	340	27	50	17	146	6	44
III.	904	18	264	332	24	44	20	146	10	46
IV.	918	25	249	370	24	36	22	150	5	37

stav na konci čtvrtletí	Struktura volných pracovních míst podle vzdělání									
	VPM celkem	bez vzděl. + neúpl. zák. vz.	základní vzdělání	vyučení	střední bez maturity	vyučení s maturitou	ÚSV	ÚSO	vyšší odborné	bakal. + VŠ
I.	1 408	10	1 091	191	54	11	4	25	5	17
II.	935	0	627	183	53	17	5	24	4	22
III.	2 038	0	1 639	239	80	16	3	41	2	18
IV.	2 230	1	1 830	223	56	21	41	38	2	18

Struktura UoZ podle vzdělání



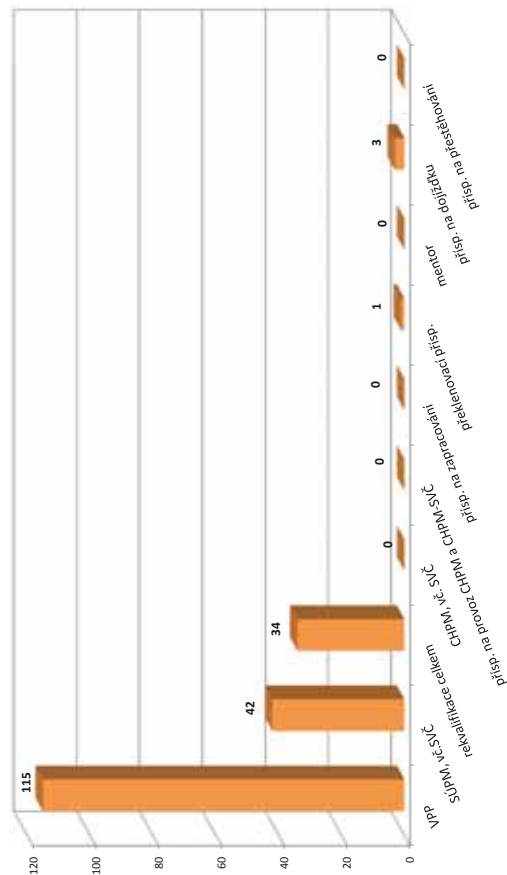
Struktura VPM podle vzdělání



Vývoj v oblasti aktivní politiky zaměstnanosti v roce 2017 - Rokycany

Měsíc	Veřejně prospěšné práce (VPP) ¹⁾			Společensky účelná pracovní místa (SÚPM), bez SVČ ^{1),2)}			ESF FRP "Záruky pro mládež" ³⁾			SÚPM - Samostatná výděl. činnost (SVČ)			Chráněná pracovní místa (CHPM)			CHPM - SVČ osob se ZP			Příspěvek na provoz CHPM a CHPM - SVČ OZP			CHPM vymezená ³⁾			Příspěvek na zapracování		
	stav na konci sled.měs.	stav na konci sled.měs.	celkem od poč. roku	stav na konci sled.měs.	stav na konci sled.měs.	celkem od poč. roku	stav na konci sled.měs.	stav na konci sled.měs.	celkem od poč. roku	stav na konci sled.měs.	stav na konci sled.měs.	celkem od poč. roku	stav na konci sled.měs.	stav na konci sled.měs.	celkem od poč. roku	stav na konci sled.měs.	stav na konci sled.měs.	celkem od poč. roku	stav na konci sled.měs.	stav na konci sled.měs.	celkem od poč. roku	stav na konci sled.měs.	stav na konci sled.měs.	celkem od poč. roku	stav na konci sled.měs.	stav na konci sled.měs.	celkem od poč. roku
1	56	8	44	5	11	2	3	1	10	0	0	0	10	0	0	0	0	0	0	0	0	0	0	0	0	0	
2	66	24	47	14	11	3	3	1	9	0	0	0	9	0	0	0	0	0	0	0	0	0	0	0	0	0	
3	82	48	49	24	8	3	3	1	9	0	0	0	9	0	0	0	0	0	0	0	0	0	0	0	0	0	
4	108	77	74	54	16	12	3	1	8	1	0	0	8	1	0	0	0	0	0	0	0	0	0	0	0	0	
5	114	83	102	84	18	16	3	1	7	1	0	0	7	1	0	0	0	0	0	0	0	0	0	0	0	0	
6	117	88	106	92	24	21	20	1	8	2	0	0	8	2	0	0	0	0	0	0	0	0	0	0	0	0	
7	115	89	110	98	19	21	23	1	6	2	0	0	6	2	0	0	0	0	0	0	0	0	0	0	0	0	
8	116	93	109	99	23	26	23	1	6	2	0	0	6	2	0	0	0	0	0	0	0	0	0	0	0	0	
9	110	95	103	104	20	28	28	3	5	3	0	0	5	3	0	0	0	0	0	0	0	0	0	0	0	0	
10	109	99	100	108	19	31	30	4	6	4	0	0	6	4	0	0	0	0	0	0	0	0	0	0	0	0	
11	94	100	89	113	18	33	33	5	8	6	0	0	8	6	0	0	0	0	0	0	0	0	0	0	0	0	
12	73	100	66	115	28	43	36	4	5	6	0	0	5	6	0	0	0	0	0	0	0	0	0	0	0	0	

Počet osob podpořených v rámci APZ v roce 2017



Měsíc	Překlenovací příspěvek			Zvolená rekvalifikace ¹⁾			Rekvalifikace ¹⁾			Mentor (ESF)			Příspěvek na dojíždění			Příspěvek na přestěhování		
	stav na konci sled.měs.	stav na konci sled.měs.	celkem od poč. roku	stav na konci sled.měs.	stav na konci sled.měs.	celkem od poč. roku	stav na konci sled.měs.	stav na konci sled.měs.	celkem od poč. roku	stav na konci sled.měs.	stav na konci sled.měs.	celkem od poč. roku	stav na konci sled.měs.	stav na konci sled.měs.	celkem od poč. roku	stav na konci sled.měs.	stav na konci sled.měs.	celkem od poč. roku
1	0	0	0	1	10	4	0	0	0	2	1	0	0	0	0	0	0	0
2	0	0	0	0	16	18	0	0	0	2	1	0	0	0	0	0	0	0
3	0	0	0	4	3	19	0	0	0	2	1	0	0	0	0	0	0	0
4	0	0	0	3	6	22	0	0	0	3	2	0	0	0	0	0	0	0
5	0	0	0	2	8	22	0	0	0	3	2	0	0	0	0	0	0	0
6	0	0	0	1	8	23	0	0	0	3	2	0	0	0	0	0	0	0
7	0	0	0	0	8	23	0	0	0	3	2	0	0	0	0	0	0	0
8	0	0	0	0	8	23	0	0	0	3	2	0	0	0	0	0	0	0
9	0	0	0	1	9	23	0	0	0	3	2	0	0	0	0	0	0	0
10	1	1	1	1	10	24	0	0	0	4	3	0	0	0	0	0	0	0
11	1	1	1	1	10	24	0	0	0	4	3	0	0	0	0	0	0	0
12	1	1	1	1	10	24	0	0	0	2	3	0	0	0	0	0	0	0

¹⁾ vč. ESF

²⁾ vč. ESF - regionálního individuálního projektu (RIP) "Záruky pro mládež" a projektu "Práce na zkoušku"

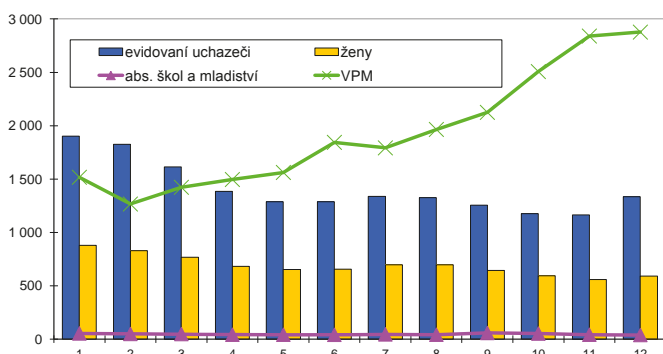
³⁾ registruje se o nové vytvořená místa, pouze o vymezená místa, kde jsou zaměstnaní OZP, pro účely získání příspěvku od ÚP ČR

Tachov

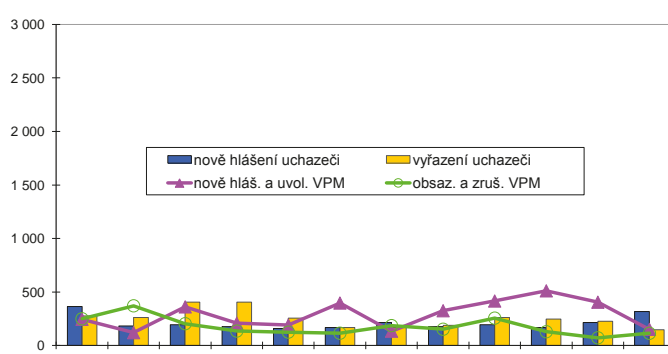
Vývoj na trhu práce v roce 2017

měsíc	Evidování uchazeči o zaměstnání (UoZ) na konci sled.měs.					Počet osob pobírajících podporu	Podíl nezaměst. osob v %	Nově hlášené uchazeči	Vyřazení uchazeči	Nově hlášená a uvolněná VPM	Obsazená a zrušená VPM	Volná prac. místa (VPM) celkem	Počet uchazečů na 1 VPM
	celkem	dosažitelní 15-64 let	ženy	abs. škol a mladiství	osoby se ZP								
1	1 903	1 859	879	54	409	638	5,2	365	277	245	250	1 517	1,3
2	1 825	1 775	830	49	406	661	4,9	183	261	120	371	1 266	1,4
3	1 614	1 566	767	48	396	502	4,3	193	404	361	204	1 423	1,1
4	1 385	1 327	682	42	375	388	3,7	176	405	208	135	1 496	0,9
5	1 288	1 232	653	42	381	328	3,4	160	257	191	125	1 562	0,8
6	1 288	1 236	655	41	381	319	3,4	168	168	397	115	1 844	0,7
7	1 337	1 285	698	45	385	352	3,6	216	167	134	186	1 792	0,7
8	1 325	1 269	697	42	391	377	3,5	176	188	325	152	1 965	0,7
9	1 255	1 207	645	58	367	353	3,4	193	263	416	256	2 125	0,6
10	1 177	1 134	593	53	358	320	3,2	168	246	511	129	2 507	0,5
11	1 165	1 125	560	42	341	313	3,1	214	226	405	72	2 840	0,4
12	1 336	1 289	591	39	354	441	3,6	318	147	151	114	2 877	0,5

Evidování uchazeči a volná pracovní místa



Nově hlášení a vyřazení uchazeči



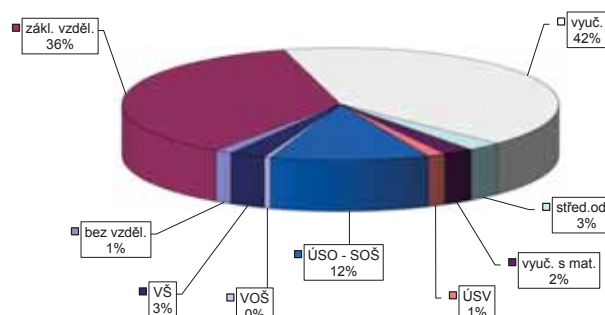
Struktura nezaměstnanosti v roce 2017

stav na konci čtvrtletí	Celkový počet evidovan. UoZ	Věková struktura nezaměstnaných				Délka nezaměstnanosti				
		do 19 let	20 - 34 let	35 - 49 let	nad 50 let	do 3 měsíců	3 - 6 měsíců	6 - 9 měsíců	9 - 12 měsíců	nad 12 měsíců
I.	1 614	60	396	477	681	490	301	122	86	615
II.	1 288	45	310	360	573	367	204	97	69	551
III.	1 255	65	311	334	545	396	179	120	59	501
IV.	1 336	53	307	369	607	548	180	102	75	431

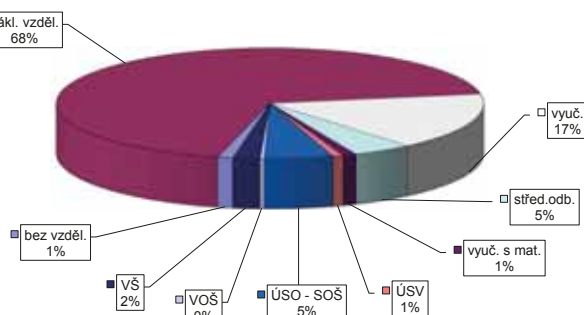
stav na konci čtvrtletí	Struktura nezaměstnaných podle vzdělání									
	UoZ celkem	bez vzděl.+ neúpl.zák.vz.	základní. vzdělání	vyučení	střední bez maturity	vyučení s maturitou	ÚSV	ÚSO	vyšší odborné	bakal.+ VŠ
I.	1 614	20	627	628	36	32	32	186	7	46
II.	1 288	17	513	464	35	33	29	147	3	47
III.	1 255	22	482	431	33	39	28	169	5	46
IV.	1 336	17	484	554	34	30	18	157	6	36

stav na konci čtvrtletí	Struktura volných pracovních míst podle vzdělání									
	VPM celkem	bez vzděl.+ neúpl.zák.vz.	základní. vzdělání	vyučení	střední bez maturity	vyučení s maturitou	ÚSV	ÚSO	vyšší odborné	bakal.+ VŠ
I.	1 423	22	675	354	142	46	19	118	9	38
II.	1 844	2	1 034	397	133	37	21	162	6	52
III.	2 125	36	1 304	417	115	32	23	140	10	48
IV.	2 877	33	1 967	478	130	29	23	149	10	58

Struktura UoZ podle vzdělání



Struktura VPM podle vzdělání



Vývoj v oblasti aktivní politiky zaměstnanosti v roce 2017 - Tachov

Měsíc	Veřejně prospěšné práce (VPP) ¹⁾				Společensky účinná pracovní místa (SÚPM), bez SVČ ^{1),2)}				ESF FRP "Záruky pro mládež" ³⁾				SÚPM - Samostatná výděl. činnost (SVČ)				Chráněná pracovní místa (CHPM)				CHPM - SVČ osob se ZP				Příspěvek na provoz CHPM a CHPM - SVČ OZP				CHPM vymezená ³⁾				Příspěvek na zapracování				
	vytvorená místa		umístění uchazečů		vytvorená místa		umístění uchazečů		umístění uchazečů		umístění uchazečů		umístění uchazečů		umístění uchazečů		umístění uchazečů		umístění uchazečů		umístění uchazečů		umístění uchazečů		umístění uchazečů		umístění uchazečů		umístění uchazečů		umístění uchazečů		umístění uchazečů		umístění uchazečů		
	stav na konci sled.měs.	celkem od poč. roku	stav na konci sled.měs.	celkem od poč. roku	stav na konci sled.měs.	celkem od poč. roku	stav na konci sled.měs.	celkem od poč. roku	stav na konci sled.měs.	celkem od poč. roku	stav na konci sled.měs.	celkem od poč. roku	stav na konci sled.měs.	celkem od poč. roku	stav na konci sled.měs.	celkem od poč. roku	stav na konci sled.měs.	celkem od poč. roku	stav na konci sled.měs.	celkem od poč. roku	stav na konci sled.měs.	celkem od poč. roku	stav na konci sled.měs.	celkem od poč. roku	stav na konci sled.měs.	celkem od poč. roku	stav na konci sled.měs.	celkem od poč. roku	stav na konci sled.měs.	celkem od poč. roku	stav na konci sled.měs.	celkem od poč. roku	stav na konci sled.měs.	celkem od poč. roku			
1	0	0	0	0	30	3	3	4	1	18	0	0	0	0	0	0	0	0	0	0	0	0	0	0	0	0	0	0	0	0	0	0	0				
2	1	1	1	1	33	7	7	4	1	20	5	5	0	0	0	0	0	0	0	0	0	0	0	0	0	0	0	0	0	0	0	0	0				
3	42	42	42	42	31	13	13	4	1	20	6	6	0	0	0	0	0	0	0	0	0	0	0	0	0	0	0	0	0	0	0	0	0	0			
4	93	93	93	93	38	22	22	5	2	17	7	7	0	0	0	0	0	0	0	0	0	0	0	0	0	0	0	0	0	0	0	0	0	0	0		
5	96	96	96	96	34	22	25	5	2	16	8	8	0	0	0	0	0	0	0	0	0	0	0	0	0	0	0	0	0	0	0	0	0	0	0	0	
6	101	101	100	104	31	27	30	4	2	14	9	9	0	0	0	0	0	0	0	0	0	0	0	0	0	0	0	0	0	0	0	0	0	0	0	0	
7	102	102	99	105	26	27	26	4	2	15	10	10	0	0	0	0	0	0	0	0	0	0	0	0	0	0	0	0	0	0	0	0	0	0	0	0	0
8	103	103	100	108	25	27	30	4	2	16	11	11	0	0	0	0	0	0	0	0	0	0	0	0	0	0	0	0	0	0	0	0	0	0	0	0	0
9	103	103	99	109	26	33	35	4	2	15	11	11	0	0	0	0	0	0	0	0	0	0	0	0	0	0	0	0	0	0	0	0	0	0	0	0	0
10	103	103	98	109	24	36	38	3	2	18	14	14	0	0	0	0	0	0	0	0	0	0	0	0	0	0	0	0	0	0	0	0	0	0	0	0	0
11	103	103	96	109	18	36	38	2	2	19	17	17	0	0	0	0	0	0	0	0	0	0	0	0	0	0	0	0	0	0	0	0	0	0	0	0	0
12	1	103	1	109	21	44	45	2	2	18	17	17	0	0	0	0	0	0	0	0	0	0	0	0	0	0	0	0	0	0	0	0	0	0	0	0	0

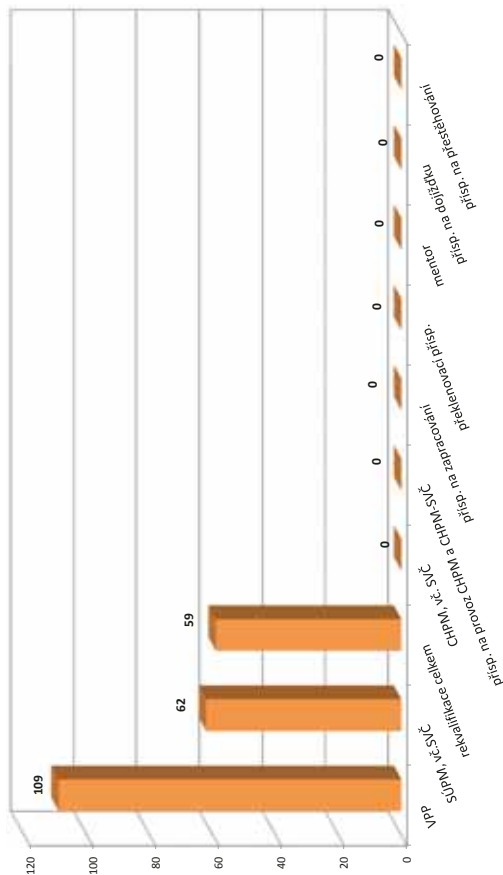
Měsíc	Prekvalifikační příspěvek				Zvolená rekvalifikace ¹⁾				Rekvalifikace ¹⁾				Mentor (ESF)				Příspěvek na dojízdku				Příspěvek na přestěhování																
	osoby SVČ		uchazeči		stav na konci sled.měs.		celkem od poč. roku		stav na konci sled.měs.		celkem od poč. roku		stav na konci sled.měs.		celkem od poč. roku		stav na konci sled.měs.		celkem od poč. roku		stav na konci sled.měs.		celkem od poč. roku		stav na konci sled.měs.		celkem od poč. roku										
	stav na konci sled.měs.	celkem od poč. roku	stav na konci sled.měs.	celkem od poč. roku	stav na konci sled.měs.	celkem od poč. roku	stav na konci sled.měs.	celkem od poč. roku	stav na konci sled.měs.	celkem od poč. roku	stav na konci sled.měs.	celkem od poč. roku	stav na konci sled.měs.	celkem od poč. roku	stav na konci sled.měs.	celkem od poč. roku	stav na konci sled.měs.	celkem od poč. roku	stav na konci sled.měs.	celkem od poč. roku	stav na konci sled.měs.	celkem od poč. roku	stav na konci sled.měs.	celkem od poč. roku	stav na konci sled.měs.	celkem od poč. roku	stav na konci sled.měs.	celkem od poč. roku									
1	0	0	8	5	9	7	0	0	0	0	0	0	0	0	0	0	0	0	0	0	0	0	0	0	0	0	0	0	0	0	0	0	0	0	0	0	0
2	0	0	6	8	5	8	0	0	0	0	0	0	0	0	0	0	0	0	0	0	0	0	0	0	0	0	0	0	0	0	0	0	0	0	0	0	0
3	0	0	10	18	2	9	0	0	0	0	0	0	0	0	0	0	0	0	0	0	0	0	0	0	0	0	0	0	0	0	0	0	0	0	0	0	0
4	0	0	10	23	7	15	0	0	0	0	0	0	0	0	0	0	0	0	0	0	0	0	0	0	0	0	0	0	0	0	0	0	0	0	0	0	0
5	0	0	8	28	6	15	0	0	0	0	0	0	0	0	0	0	0	0	0	0	0	0	0	0	0	0	0	0	0	0	0	0	0	0	0	0	0
6	0	0	7	31	0	15	0	0	0	0	0	0	0	0	0	0	0	0	0	0	0	0	0	0	0	0	0	0	0	0	0	0	0	0	0	0	0
7	0	0	5	34	0	15	0	0	0	0	0	0	0	0	0	0	0	0	0	0	0	0	0	0	0	0	0	0	0	0	0	0	0	0	0	0	0
8	0	0	3	34	0	15	0	0	0	0	0	0	0	0	0	0	0	0	0	0	0	0	0	0	0	0	0	0	0	0	0	0	0	0	0	0	0
9	0	0	3	36	0	15	0	0	0	0	0	0	0	0	0	0	0	0	0	0	0	0	0	0	0	0	0	0	0	0	0	0	0	0	0	0	0
10	0	0	8	43	0	15	0	0	0	0	0	0	0	0	0	0	0	0	0	0	0	0	0	0	0	0	0	0	0	0	0	0	0	0	0	0	0
11	0	0	5	43	0	15	0	0	0	0	0	0	0	0	0	0	0	0	0	0	0	0	0	0	0	0	0	0	0	0	0	0	0	0	0	0	0
12	0	0	1	44	0	15	0	0	0	0	0	0	0	0	0	0	0	0	0	0	0	0	0	0	0	0	0	0	0	0	0	0	0	0	0	0	0

¹⁾ vč. ESF

²⁾ vč. ESF - regionálního individuálního projektu (RIP) "Záruky pro mládež" a projektu "Práce na zkoušku"

³⁾ nejděná se o nové vytvořená místa, pouze o vymezená místa, kde jsou zaměstnaní OZP, pro účely získání příspěvku od ÚP ČR

Počet osob podpořených v rámci APZ v roce 2017

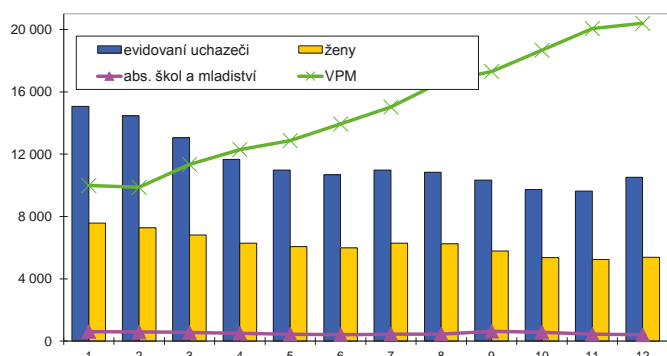


Plzeňský kraj

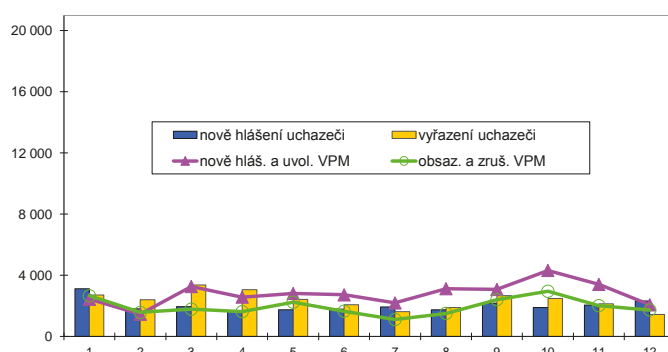
Vývoj na trhu práce v roce 2017

měsíc	Evidování uchazeči o zaměstnání (UoZ) na konci sled.měs.					Počet osob pobírajících podporu	Podíl nezaměst. osob v %	Nově hlášená uchazeči	Vyřazení uchazeči	Nově hlášená a uvolněná VPM	Obsazená a zrušená VPM	Volná prac. místa (VPM) celkem	Počet uchazečů na 1 VPM
	celkem	dosažitelní 15-64 let	ženy	abs. škol a mladiství	osoby se ZP								
1	15 062	13 849	7 583	614	2 843	5 434	3,7	3 118	2 711	2 440	2 665	9 985	1,5
2	14 457	13 209	7 270	578	2 816	5 413	3,5	1 810	2 415	1 459	1 578	9 866	1,5
3	13 045	11 801	6 817	552	2 703	4 510	3,1	1 953	3 365	3 268	1 790	11 344	1,1
4	11 664	10 379	6 288	500	2 568	3 742	2,7	1 676	3 057	2 579	1 626	12 297	0,9
5	10 980	9 757	6 058	439	2 510	3 532	2,6	1 747	2 431	2 812	2 241	12 868	0,9
6	10 687	9 553	5 986	415	2 449	3 452	2,5	1 790	2 083	2 725	1 656	13 937	0,8
7	10 983	9 902	6 289	448	2 410	3 771	2,6	1 927	1 631	2 197	1 110	15 024	0,7
8	10 831	9 762	6 245	454	2 394	3 800	2,6	1 747	1 899	3 127	1 512	16 639	0,7
9	10 339	9 278	5 773	631	2 292	3 414	2,5	2 174	2 666	3 077	2 409	17 307	0,6
10	9 732	8 746	5 360	565	2 198	3 208	2,3	1 886	2 493	4 324	2 960	18 671	0,5
11	9 637	8 681	5 243	443	2 167	3 306	2,3	2 055	2 150	3 409	2 019	20 061	0,5
12	10 517	9 623	5 371	400	2 195	3 951	2,6	2 319	1 439	2 072	1 737	20 396	0,5

Evidování uchazeči a volná pracovní místa



Nově hlášení a vyřazení uchazeči



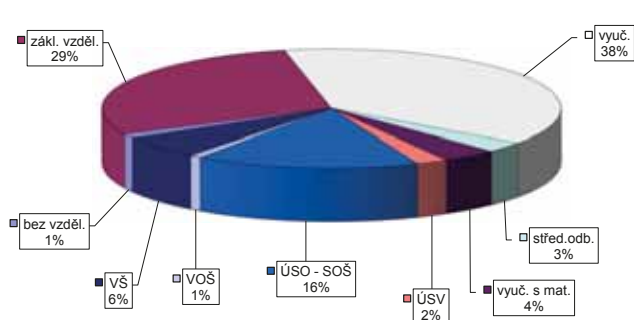
Struktura nezaměstnanosti v roce 2017

stav na konci čtvrtletí	Celkový počet evidovan. UoZ	Věková struktura nezaměstnaných				Délka nezaměstnanosti				
		do 19 let	20 - 34 let	35 - 49 let	nad 50 let	do 3 měsíců	3 - 6 měsíců	6 - 9 měsíců	9 - 12 měsíců	nad 12 měsíců
I.	13 045	418	3 443	4 222	4 962	4 545	2 532	1 145	651	4 172
II.	10 687	319	2 902	3 354	4 112	3 673	1 972	866	609	3 567
III.	10 339	496	2 965	3 039	3 839	3 884	1 800	1 008	486	3 161
IV.	10 517	338	2 784	3 339	4 056	4 745	1 695	842	543	2 692

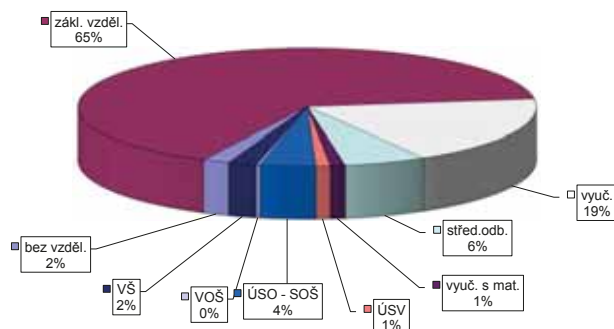
stav na konci čtvrtletí	Struktura nezaměstnaných podle vzdělání									
	UoZ celkem	bez vzděl.+ neúpl.zák.vz.	základní. vzdělání	vyučení	střední bez maturity	vyučení s maturitou	ÚSV	ÚSO	vyšší odborné	bakal.+ VŠ
I.	13 045	101	4 041	4 871	377	490	291	2 005	94	775
II.	10 687	89	3 296	3 710	302	453	270	1 743	78	746
III.	10 339	122	3 055	3 566	277	437	240	1 790	108	744
IV.	10 517	120	3 039	4 022	297	409	236	1 657	86	651

stav na konci čtvrtletí	Struktura volných pracovních míst podle vzdělání									
	VPM celkem	bez vzděl.+ neúpl.zák.vz.	základní. vzdělání	vyučení	střední bez maturity	vyučení s maturitou	ÚSV	ÚSO	vyšší odborné	bakal.+ VŠ
I.	11 344	302	5 382	3 121	1 106	250	125	706	66	286
II.	13 937	373	7 480	3 283	1 202	222	166	779	56	376
III.	17 307	325	10 378	3 644	1 236	247	176	884	54	363
IV.	20 396	385	13 355	3 798	1 184	211	208	799	47	409

Struktura UoZ podle vzdělání



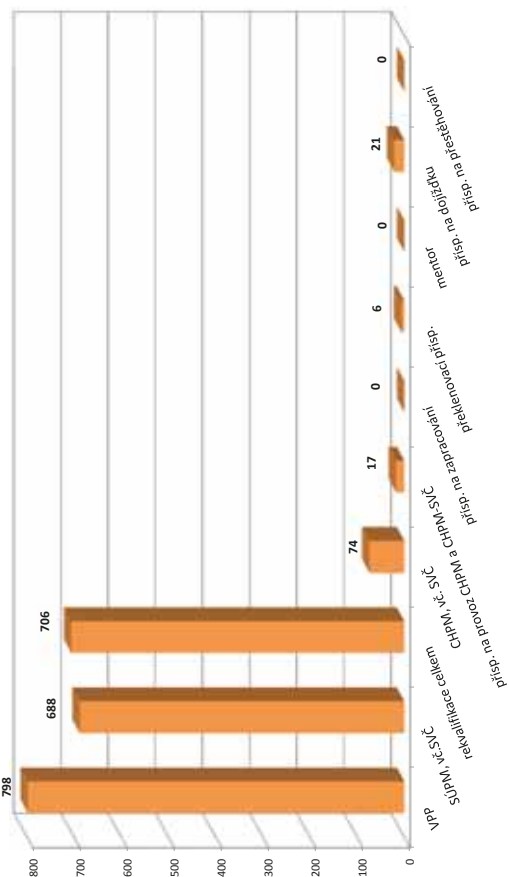
Struktura VPM podle vzdělání



Vývoj v oblasti aktivní politiky zaměstnanosti v roce 2017 - Píseňský kraj

Měsíc	Veřejně prospěšné práce (VPP) ¹⁾			Společensky účinná pracovní místa (SÚPM), bez SVČ ^{1),2)}			ESF FRP "Záruky pro mládež"			SÚPM - Samostatná výděl. činnost (SVČ)			Chráněná pracovní místa (CHPM) - zřízená, bez SVČ			CHPM - SVČ osob se ZP			Příspěvek na provoz CHPM a CHPM - SVČ OZP			CHPM vymezená ³⁾			Příspěvek na zapracování					
	vytvorená místa		umístění uchazečů	vytvorená místa		umístění uchazečů	umístění uchazečů		stav na konci sled.měs.	celkem od poč. roku	umístění uchazečů		stav na konci sled.měs.	celkem od poč. roku	vytvorená místa		stav na konci sled.měs.	celkem od poč. roku	zaměstnanci, OSVČ		stav na konci sled.měs.	celkem od poč. roku	vymezená místa		stav na konci sled.měs.	celkem od poč. roku	zaměstnanci		stav na konci sled.měs.	celkem od poč. roku
	stav na konci sled.měs.	od poč. roku	stav na konci sled.měs.	od poč. roku	stav na konci sled.měs.	od poč. roku	stav na konci sled.měs.	od poč. roku	stav na konci sled.měs.	od poč. roku	stav na konci sled.měs.	od poč. roku	stav na konci sled.měs.	od poč. roku	stav na konci sled.měs.	od poč. roku	stav na konci sled.měs.	od poč. roku	stav na konci sled.měs.	od poč. roku	stav na konci sled.měs.	od poč. roku	stav na konci sled.měs.	od poč. roku	stav na konci sled.měs.	od poč. roku	stav na konci sled.měs.	od poč. roku	stav na konci sled.měs.	od poč. roku
1	271	21	242	21	327	38	289	47	57	8	114	3	81	43	103	0	81	43	1	0	5	4	1845	21	0	0	0			
2	316	96	235	44	356	108	308	109	59	13	119	15	81	47	104	3	81	47	1	0	17	16	1855	36	0	0	0			
3	513	333	316	163	390	201	320	181	63	21	115	25	81	51	95	6	81	51	1	0	17	16	1892	80	0	0	0			
4	700	552	565	442	406	259	366	289	68	30	105	32	83	53	95	6	83	53	1	0	17	16	1907	115	0	0	0			
5	746	617	666	568	395	308	354	319	71	36	100	39	84	54	95	6	84	54	1	0	17	16	1918	144	0	0	0			
6	759	656	709	647	384	357	353	374	77	44	96	44	86	58	96	7	86	58	1	0	17	16	1947	185	0	0	0			
7	768	684	722	680	355	384	336	409	76	50	93	47	84	62	94	7	84	62	1	0	17	16	1948	199	0	0	0			
8	773	708	733	715	352	418	312	433	76	53	86	49	80	64	93	11	80	64	1	0	17	16	1957	225	0	0	0			
9	755	723	716	738	333	461	291	474	73	57	85	56	81	69	89	11	81	69	1	0	17	16	1957	240	0	0	0			
10	742	753	689	757	335	522	283	523	74	64	88	64	79	69	96	18	79	69	1	0	17	16	1969	260	0	0	0			
11	625	764	589	786	321	559	278	570	73	75	86	71	77	71	97	21	77	71	0	0	17	16	1980	277	0	0	0			
12	387	780	352	798	337	621	280	617	73	81	72	71	78	74	98	23	78	74	0	0	18	17	1990	306	0	0	0			

Počet osob podpořených v rámci APZ v roce 2017



Měsíc	Překlenovací příspěvek			Zvolená rekvalifikace ¹⁾			Rekvalifikace ¹⁾			Mentor (ESF)			Příspěvek na dojíždění			Příspěvek na přestěhování			
	osoby SVČ		umístění uchazečů	uchazeči		stav na konci sled.měs.	celkem od poč. roku	uchazeči		stav na konci sled.měs.	celkem od poč. roku	zaměstnanci		stav na konci sled.měs.	celkem od poč. roku	uchazeči		stav na konci sled.měs.	celkem od poč. roku
	stav na konci sled.měs.	od poč. roku	stav na konci sled.měs.	od poč. roku	stav na konci sled.měs.	od poč. roku	stav na konci sled.měs.	od poč. roku	stav na konci sled.měs.	od poč. roku	stav na konci sled.měs.	od poč. roku	stav na konci sled.měs.	od poč. roku	stav na konci sled.měs.	od poč. roku	stav na konci sled.měs.	od poč. roku	stav na konci sled.měs.
1	5	0	36	18	84	54	0	0	3	2	0	0	0	0	0	0	0	0	0
2	6	2	32	43	83	110	0	0	4	3	0	0	0	0	0	0	0	0	0
3	5	2	41	94	74	185	0	0	6	5	0	0	0	0	0	0	0	0	0
4	3	2	36	127	97	252	0	0	7	6	0	0	0	0	0	0	0	0	0
5	2	2	40	172	71	269	0	0	9	9	0	0	0	0	0	0	0	0	0
6	3	3	24	194	15	272	0	0	8	9	0	0	0	0	0	0	0	0	0
7	3	3	18	218	1	275	0	0	9	11	0	0	0	0	0	0	0	0	0
8	1	3	14	232	0	275	0	0	9	12	0	0	0	0	0	0	0	0	0
9	2	4	31	271	12	287	0	0	12	17	0	0	0	0	0	0	0	0	0
10	3	5	40	315	16	301	0	0	14	19	0	0	0	0	0	0	0	0	0
11	4	6	49	374	14	306	0	0	15	21	0	0	0	0	0	0	0	0	0
12	4	6	24	400	0	306	0	0	12	21	0	0	0	0	0	0	0	0	0

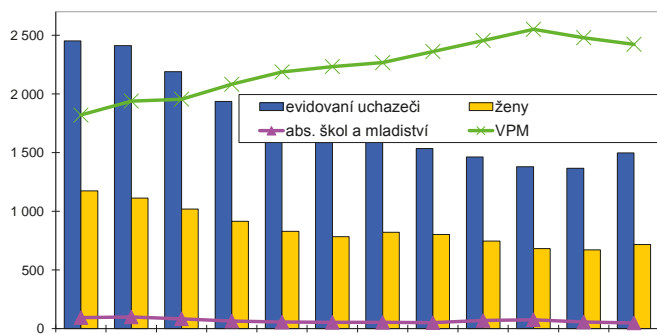
¹⁾ vč. ESF
²⁾ vč. ESF - regionálního individuálního projektu (RIP) "Záruky pro mládež" a projektu "Práce na zkoušku"
³⁾ jedná se o nové vytvořená místa, pouze o vymezená místa, kde jsou zaměstnaní OZP, pro účely získání příspěvku od ÚP ČR

Cheb

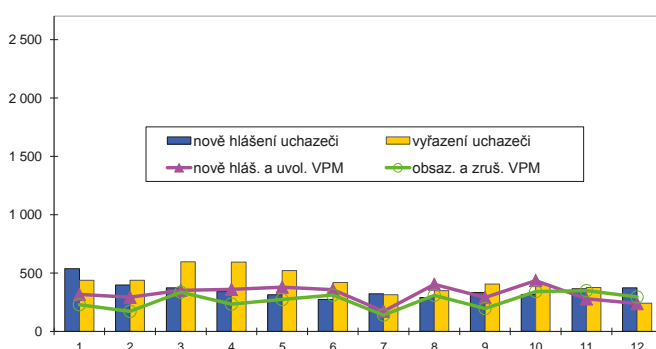
Vývoj na trhu práce v roce 2017

měsíc	Evidování uchazeči o zaměstnání (UoZ) na konci sled.měs.					Počet osob pobírajících podporu	Podíl nezaměst. osob v %	Nově hlášené uchazeči	Vyřazení uchazeči	Nově hlášená a uvolněná VPM	Obsazená a zrušená VPM	Volná prac. místa (VPM) celkem	Počet uchazečů na 1 VPM
	celkem	dosažitelní 15-64 let	ženy	abs. škol a mladiství	osoby se ZP								
1	2 453	2 214	1 173	94	249	730	3,6	537	438	317	230	1 820	1,3
2	2 413	2 157	1 113	99	240	724	3,6	398	438	293	173	1 940	1,2
3	2 190	1 929	1 018	83	231	626	3,2	375	598	353	337	1 956	1,1
4	1 936	1 694	915	64	223	475	2,8	341	595	361	235	2 082	0,9
5	1 730	1 482	829	55	224	434	2,5	316	522	380	274	2 188	0,8
6	1 586	1 361	783	53	223	383	2,3	276	420	358	312	2 234	0,7
7	1 593	1 391	820	53	223	435	2,3	322	315	174	141	2 267	0,7
8	1 534	1 328	802	50	218	454	2,2	291	350	405	310	2 362	0,6
9	1 462	1 263	746	69	202	406	2,1	335	407	291	197	2 456	0,6
10	1 379	1 169	683	76	194	389	1,9	317	400	437	342	2 551	0,5
11	1 367	1 157	672	56	183	386	1,9	365	377	279	350	2 480	0,6
12	1 498	1 305	717	48	196	474	2,2	373	242	239	296	2 423	0,6

Evidování uchazeči a volná pracovní místa



Nově hlášená a vyřazení uchazeči



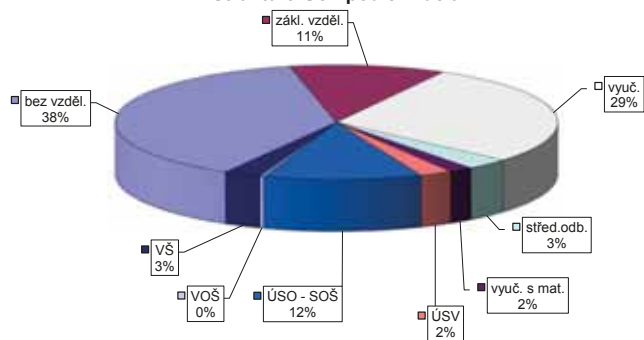
Struktura nezaměstnanosti v roce 2017

stav na konci čtvrtletí	Celkový počet evidovan. UoZ	Věková struktura nezaměstnaných				Délka nezaměstnanosti				
		do 19 let	20 - 34 let	35 - 49 let	nad 50 let	do 3 měsíců	3 - 6 měsíců	6 - 9 měsíců	9 - 12 měsíců	nad 12 měsíců
I.	2 190	89	601	697	803	885	459	182	88	576
II.	1 586	62	413	492	619	600	293	139	87	467
III.	1 462	95	372	444	551	636	236	122	79	389
IV.	1 498	57	367	500	574	760	218	108	61	351

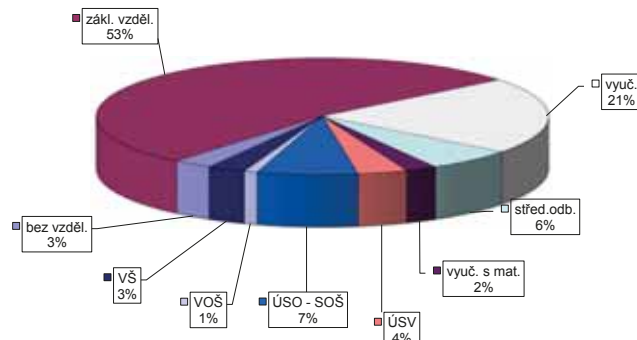
stav na konci čtvrtletí	Struktura nezaměstnaných podle vzdělání									
	UoZ celkem	bez vzděl.+ neúpl.zák.vz.	základní. vzdělání	vyučení	střední bez maturity	vyučení s maturitou	ÚSV	ÚSO	vyšší odborné	bakal.+ VŠ
I.	2 190	848	232	643	77	29	46	243	8	64
II.	1 586	626	170	427	52	27	28	187	9	60
III.	1 462	548	185	389	35	25	23	188	5	64
IV.	1 498	573	171	427	47	26	36	173	4	41

stav na konci čtvrtletí	Struktura volných pracovních míst podle vzdělání									
	VPM celkem	bez vzděl.+ neúpl.zák.vz.	základní. vzdělání	vyučení	střední bez maturity	vyučení s maturitou	ÚSV	ÚSO	vyšší odborné	bakal.+ VŠ
I.	1 956	32	1 020	456	143	53	81	100	14	57
II.	2 234	44	1 126	497	184	56	92	156	16	63
III.	2 456	46	1 265	528	183	55	104	188	22	65
IV.	2 423	67	1 288	514	151	54	86	174	23	66

Struktura UoZ podle vzdělání



Struktura VPM podle vzdělání

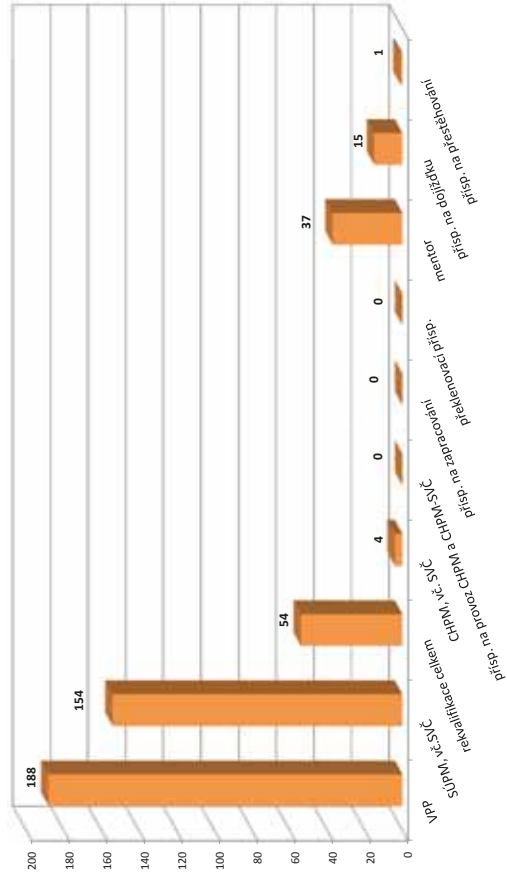


Vývoj v oblasti aktivní politiky zaměstnanosti v roce 2017 - Cheb

Měsíc	Veřejně prospěšné práce (VPP) ¹⁾			Společensky účinná pracovní místa (SÚPM), bez SVČ ^{1), 2)}			Z této ESF RIP "Záruky pro mládě"			SÚPM - Samostatná výděle. činnost (SVČ)			Chráněná pracovní místa (CHPM) - zřízená, bez SVČ			CHPM - SVČ osob se ZP			Příspěvek na provoz CHPM a CHPM - SVČ OZP			CHPM vymezená ³⁾			Příspěvek na zapracování		
	vytvorená místa		celkem	vytvorená místa		celkem	umístění uchazečů		umístění uchazečů		umístění uchazečů		umístění uchazečů		umístění uchazečů		umístění uchazečů		zaměstnanci OSVČ		vymezená místa		zaměstnanci				
	stav na konci sled.měs.	od poč. sled.měs. roku		stav na konci sled.měs.	od poč. sled.měs. roku		stav na konci sled.měs.	od poč. sled.měs. roku	stav na konci sled.měs.	od poč. sled.měs. roku	stav na konci sled.měs.	od poč. sled.měs. roku	stav na konci sled.měs.	od poč. sled.měs. roku	stav na konci sled.měs.	od poč. sled.měs. roku	stav na konci sled.měs.	od poč. sled.měs. roku	stav na konci sled.měs.	od poč. sled.měs. roku	stav na konci sled.měs.	od poč. sled.měs. roku	stav na konci sled.měs.	od poč. sled.měs. roku	stav na konci sled.měs.	od poč. sled.měs. roku	
1	174	38	95	5	116	8	113	9	44	3	20	1	5	0	0	0	0	0	0	0	349	1	0	0	0		
2	158	38	103	23	115	32	109	30	53	12	19	1	5	0	0	0	0	0	0	0	354	6	0	0	0		
3	201	92	124	54	119	49	119	52	55	19	19	1	5	0	0	0	0	0	0	0	359	11	0	0	0		
4	212	109	153	98	131	66	127	65	59	24	17	1	6	0	0	0	0	0	0	0	360	12	0	0	0		
5	220	123	174	123	114	74	112	75	47	26	17	3	6	0	0	0	0	0	0	0	360	12	0	0	0		
6	221	131	177	137	119	91	116	91	47	28	11	3	7	0	0	0	0	0	0	0	369	21	0	0	0		
7	218	131	165	140	116	97	111	95	43	28	14	6	6	0	0	0	0	0	0	0	371	23	0	0	0		
8	213	140	166	151	117	107	114	107	48	34	15	7	6	0	0	0	0	0	0	0	372	24	0	0	0		
9	216	146	161	156	99	111	95	110	43	35	13	8	5	0	0	0	0	0	0	0	375	29	0	0	0		
10	201	154	155	163	103	127	96	123	43	40	13	9	5	0	0	0	0	0	0	0	378	32	0	0	0		
11	202	175	147	176	101	140	94	136	43	43	10	9	5	0	0	0	0	0	0	0	379	33	0	0	0		
12	166	175	127	188	100	153	89	145	43	46	10	9	5	0	0	0	0	0	0	0	379	33	0	0	0		

Měsíc	Překlenovací příspěvek			Zvolená rekvalifikace ¹⁾			Rekvalifikace ¹⁾			Mentor (ESF)			Příspěvek na dojíždění			Příspěvek na přestěhování		
	osoby SVČ		celkem	uchazeči		celkem	uchazeči		zaměstnanci		uchazeči		uchazeči		uchazeči			
	stav na konci sled.měs.	od poč. sled.měs. roku		stav na konci sled.měs.	od poč. sled.měs. roku		stav na konci sled.měs.	od poč. sled.měs. roku	stav na konci sled.měs.	od poč. sled.měs. roku	stav na konci sled.měs.	od poč. sled.měs. roku	stav na konci sled.měs.	od poč. sled.měs. roku	stav na konci sled.měs.	od poč. sled.měs. roku		
1	2	0	4	5	0	0	2	4	16	2	6	4	0	0				
2	2	0	10	12	0	0	8	6	19	8	8	6	0	0				
3	2	0	8	18	0	0	11	8	21	11	10	8	0	0				
4	2	0	3	21	0	0	14	8	17	14	9	8	0	0				
5	0	0	4	35	0	0	16	9	15	16	10	9	0	0				
6	0	0	3	37	0	0	18	11	16	18	10	11	0	0				
7	0	0	1	40	0	0	19	12	16	19	10	12	0	0				
8	0	0	2	42	0	0	17	13	17	22	10	13	0	0				
9	0	0	2	44	0	0	23	9	14	23	9	13	0	0				
10	0	0	3	46	0	1	27	9	15	27	9	13	0	0				
11	0	0	2	52	0	1	29	10	15	29	10	14	0	0				
12	0	0	1	53	0	1	37	11	21	37	11	15	1	1				

Počet osob podpořených v rámci APZ v roce 2017



¹⁾ vč. ESF

²⁾ vč. ESF - regionálního individuálního projektu (RIP) "Záruky pro mládě" a projektu "Práce na zkoušku"

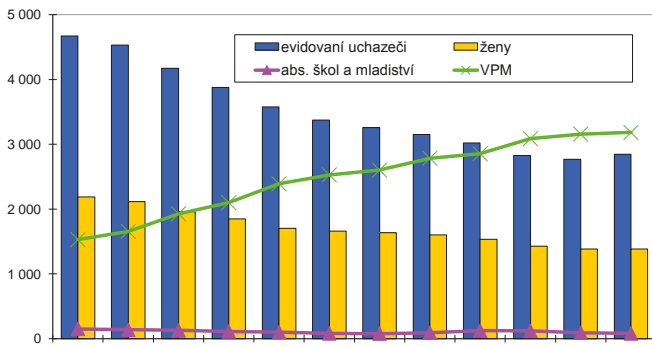
³⁾ jedná se o nově vytvořená místa, pouze o vymezená místa. Kde jsou zaměstnání OZP, pro účely získání příspěvku od ÚP ČR

Karlovy Vary

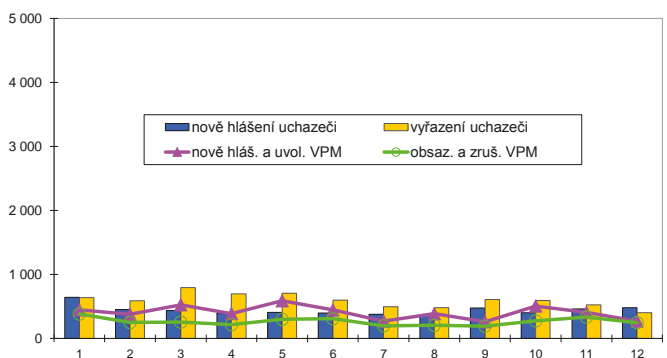
Vývoj na trhu práce v roce 2017

měsíc	Evidování uchazeči o zaměstnání (UoZ) na konci sled.měs.					Počet osob pobírajících podporu	Podíl nezaměst. osob v %	Nově hlášená uchazeči	Vyřazení uchazeči	Nově hlášená a uvolněná VPM	Obsazená a zrušená VPM	Volná prac. místa (VPM) celkem	Počet uchazečů na 1 VPM
	celkem	dosažitelní 15-64 let	ženy	abs. škol a mladiství	osoby se ZP								
1	4 672	4 156	2 188	151	454	1 080	5,4	644	639	446	382	1 528	3,1
2	4 532	4 000	2 115	138	437	1 055	5,2	451	591	377	249	1 656	2,7
3	4 175	3 669	1 960	128	404	915	4,8	437	794	526	255	1 927	2,2
4	3 877	3 394	1 849	112	392	807	4,5	398	696	390	217	2 100	1,8
5	3 576	3 126	1 705	100	359	708	4,1	406	707	589	299	2 390	1,5
6	3 375	2 955	1 659	82	352	695	3,9	400	601	446	308	2 528	1,3
7	3 259	2 868	1 638	79	332	708	3,8	380	496	272	198	2 602	1,3
8	3 151	2 771	1 600	91	321	738	3,7	372	480	387	205	2 784	1,1
9	3 020	2 672	1 532	125	317	657	3,5	476	607	262	192	2 854	1,1
10	2 829	2 476	1 428	120	310	612	3,3	405	596	508	276	3 086	0,9
11	2 768	2 423	1 382	92	287	620	3,2	464	525	406	334	3 158	0,9
12	2 847	2 559	1 384	81	284	703	3,4	480	401	273	247	3 184	0,9

Evidování uchazeči a volná pracovní místa



Nově hlášení a vyřazení uchazeči



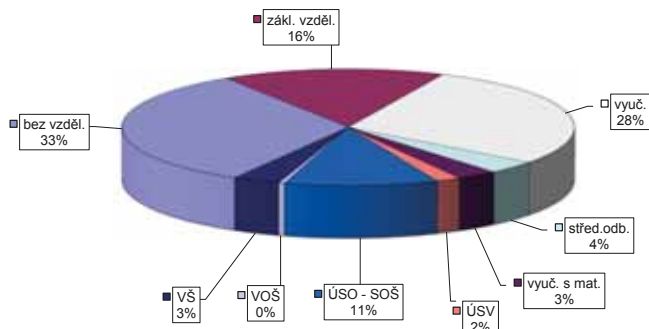
Struktura nezaměstnanosti v roce 2017

stav na konci čtvrtletí	Celkový počet evidovan. UoZ	Věková struktura nezaměstnaných				Délka nezaměstnanosti				
		do 19 let	20 - 34 let	35 - 49 let	nad 50 let	do 3 měsíců	3 - 6 měsíců	6 - 9 měsíců	9 - 12 měsíců	nad 12 měsíců
I.	4 175	126	1 069	1 365	1 615	1 091	686	345	209	1 844
II.	3 375	91	852	1 079	1 353	831	513	292	177	1 562
III.	3 020	136	754	926	1 204	894	393	259	176	1 298
IV.	2 847	86	719	893	1 149	994	424	192	149	1 088

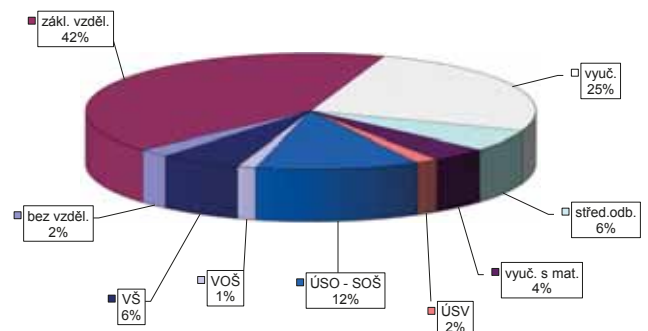
stav na konci čtvrtletí	Struktura nezaměstnaných podle vzdělání									
	UoZ celkem	bez vzděl.+ neúpl.zák.vz.	základní vzdělání	vyučení	střední bez maturity	vyučení s maturitou	ÚSV	ÚSO	vyšší odborné	bakal.+ VŠ
I.	4 175	1 344	599	1 215	155	136	78	490	13	145
II.	3 375	1 094	496	926	126	116	66	412	7	132
III.	3 020	967	465	831	97	101	52	374	16	117
IV.	2 847	928	454	810	102	83	50	312	12	96

stav na konci čtvrtletí	Struktura volných pracovních míst podle vzdělání									
	VPM celkem	bez vzděl.+ neúpl.zák.vz.	základní vzdělání	vyučení	střední bez maturity	vyučení s maturitou	ÚSV	ÚSO	vyšší odborné	bakal.+ VŠ
I.	1 927	32	665	617	92	100	43	237	29	112
II.	2 528	38	891	778	179	106	57	278	29	172
III.	2 854	50	1 039	831	197	137	66	327	34	173
IV.	3 184	72	1 335	804	190	128	52	374	43	186

Struktura UoZ podle vzdělání



Struktura VPM podle vzdělání

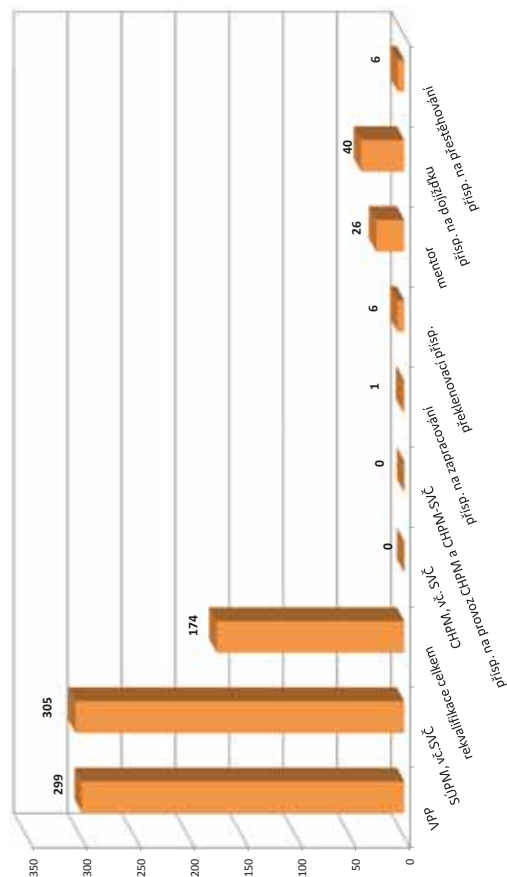


Vývoj v oblasti aktivní politiky zaměstnanosti v roce 2017 - Karlovy Vary

Měsíc	Veřejně prospěšné práce (VPP) ¹⁾			Společensky účinná pracovní místa (SÚPM), bez SVČ ^{1),2)}			ESF RFP "Záruky pro mládež" ³⁾			SÚPM - Samostatná výděl. činnost (SVČ)			Chráněná pracovní místa (CHPM) - zřízená, bez SVČ			CHPM - SVČ osob se ZP			Příspěvek na provoz CHPM a CHPM - SVČ OZP			CHPM vymezená ³⁾			Příspěvek na zapracování		
	stav na konci sled.měs.	stav na konci roku	celkem od poč. roku	stav na konci sled.měs.	stav na konci roku	celkem od poč. roku	stav na konci sled.měs.	stav na konci roku	celkem od poč. roku	stav na konci sled.měs.	stav na konci roku	celkem od poč. roku	stav na konci sled.měs.	stav na konci roku	celkem od poč. roku	stav na konci sled.měs.	stav na konci roku	celkem od poč. roku	stav na konci sled.měs.	stav na konci roku	celkem od poč. roku	stav na konci sled.měs.	stav na konci roku	celkem od poč. roku	stav na konci sled.měs.	stav na konci roku	celkem od poč. roku
1	199	27	129	28	140	28	39	4	34	4	21	0	18	0	1	0	0	0	0	0	0	0	0	0	0	0	
2	206	78	121	53	140	53	45	10	35	6	21	0	18	0	1	0	0	0	0	0	0	0	0	0	0	0	
3	295	169	198	91	167	82	48	13	31	6	21	0	18	0	1	0	0	0	0	0	0	0	0	0	0	0	
4	302	179	245	178	200	122	55	23	31	8	21	0	18	0	1	0	0	0	0	0	0	0	0	0	0	0	
5	321	203	277	226	209	148	52	23	26	11	26	5	18	0	1	0	0	0	0	0	0	0	0	0	0	0	
6	334	219	288	248	208	168	48	26	25	12	23	5	15	0	1	0	0	0	0	0	0	0	0	0	0	0	
7	322	222	280	251	196	185	43	26	25	13	23	5	15	0	1	0	0	0	0	0	0	0	0	0	0	0	
8	318	226	277	259	180	197	41	27	22	14	23	5	15	0	1	0	0	0	0	0	0	0	0	0	0	0	
9	332	240	279	266	169	215	39	29	24	16	23	5	15	0	1	0	0	0	0	0	0	0	0	0	0	0	
10	340	274	268	277	190	243	41	35	24	19	23	5	15	0	1	0	0	0	0	0	0	0	0	0	0	0	
11	321	294	242	288	182	277	41	43	24	20	23	5	15	0	1	0	0	0	0	0	0	0	0	0	0	0	
12	224	298	160	299	174	295	44	47	22	20	23	5	15	0	1	0	0	0	0	0	0	0	0	0	0	0	

Měsíc	Překlenovací příspěvek			Zvolená rekvalifikace ¹⁾			Rekvalifikace ¹⁾			Mentor (ESF)			Příspěvek na dojízdku			Příspěvek na přestěhování		
	stav na konci sled.měs.	stav na konci roku	celkem od poč. roku	stav na konci sled.měs.	stav na konci roku	celkem od poč. roku	stav na konci sled.měs.	stav na konci roku	celkem od poč. roku	stav na konci sled.měs.	stav na konci roku	celkem od poč. roku	stav na konci sled.měs.	stav na konci roku	celkem od poč. roku	stav na konci sled.měs.	stav na konci roku	celkem od poč. roku
1	2	0	17	22	22	22	1	15	1	29	5	0	0	0	0	0	0	0
2	3	1	13	23	22	26	5	17	5	30	7	0	0	0	0	0	0	0
3	3	2	17	34	20	27	15	5	5	37	15	0	0	0	0	0	0	0
4	3	2	17	47	10	27	15	7	7	39	17	2	2	2	2	2	2	2
5	4	4	16	56	7	34	13	9	9	42	23	2	2	2	2	2	2	2
6	4	4	9	65	7	34	9	9	9	43	25	3	3	3	3	3	3	3
7	4	4	8	70	7	35	8	9	9	43	28	3	3	3	3	3	3	3
8	3	4	5	75	0	35	9	10	10	39	33	4	4	4	4	4	4	4
9	2	4	11	88	0	35	7	12	12	37	35	3	3	3	3	3	3	3
10	2	5	29	111	0	39	12	19	19	37	37	2	2	2	2	2	2	2
11	2	6	12	119	4	49	14	22	22	35	38	3	3	3	3	3	3	3
12	2	6	3	125	0	49	18	26	26	34	40	3	3	3	3	3	3	3

Počet osob podpořených v rámci APZ v roce 2017



¹⁾ vč. ESF

²⁾ vč. ESF - regionálního individuálního projektu (RIP) "Záruky pro mládež" a projektu "Práce na zkoušku"

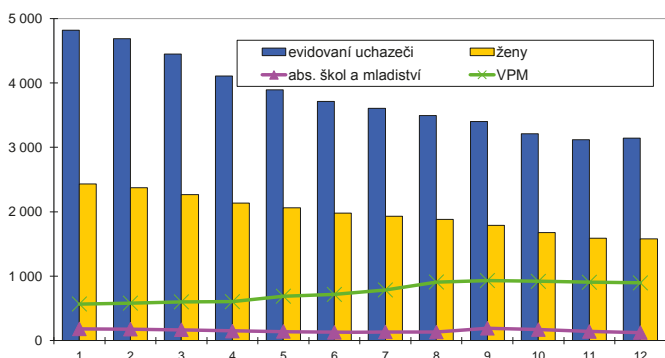
³⁾ registruje se o nové vytvořená místa, pouze o vymezená místa, kde jsou zaměstnaní OZP, pro účely získání příspěvku od ÚP ČR

Sokolov

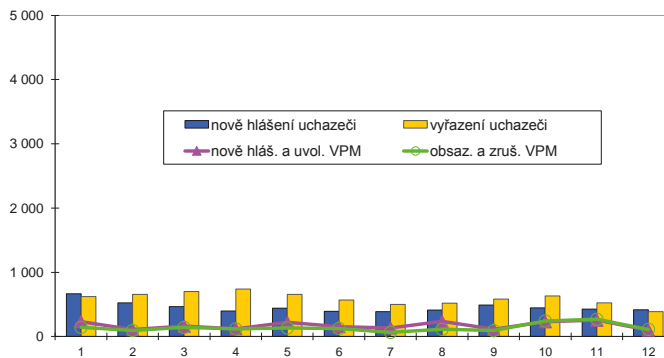
Vývoj na trhu práce v roce 2017

měsíc	Evidování uchazeči o zaměstnání (UoZ) na konci sled.měs.					Počet osob pobírajících podporu	Podíl nezaměst. osob v %	Nově hlášená uchazeči	Vyřazení uchazeči	Nově hlášená a uvolněná VPM	Obsazená a zrušená VPM	Volná prac. místa (VPM) celkem	Počet uchazečů na 1 VPM
	celkem	dosažitelní 15-64 let	ženy	abs. škol a mladiství	osoby se ZP								
1	4 818	4 511	2 433	182	602	839	7,5	664	621	231	143	569	8,5
2	4 686	4 384	2 374	178	596	896	7,3	522	654	107	94	582	8,1
3	4 449	4 152	2 267	169	567	886	6,9	464	701	161	141	602	7,4
4	4 107	3 819	2 137	147	544	733	6,4	396	738	121	118	605	6,8
5	3 891	3 612	2 064	143	521	692	6,1	442	658	219	134	690	5,6
6	3 713	3 453	1 980	128	508	642	5,8	390	568	153	126	717	5,2
7	3 604	3 356	1 928	135	489	655	5,7	389	498	134	64	787	4,6
8	3 495	3 240	1 883	133	475	631	5,5	410	519	235	112	910	3,8
9	3 399	3 144	1 788	192	465	551	5,3	489	585	115	92	933	3,6
10	3 212	2 959	1 676	172	444	497	5,0	444	631	230	243	920	3,5
11	3 116	2 841	1 587	142	436	515	4,8	428	524	254	268	906	3,4
12	3 143	2 895	1 582	126	419	566	4,9	416	389	101	111	896	3,5

Evidování uchazeči a volná pracovní místa



Nově hlášená a vyřazení uchazeči



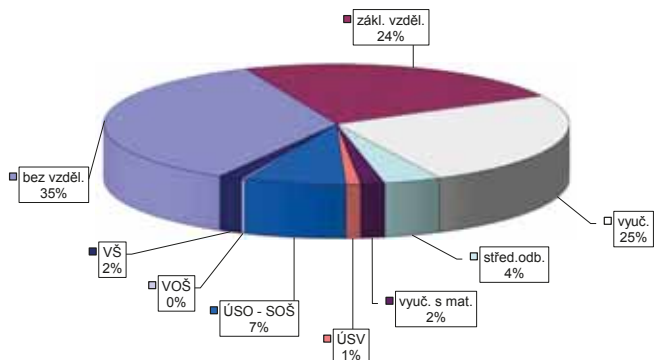
Struktura nezaměstnanosti v roce 2017

stav na konci čtvrtletí	Celkový počet evidovan. UoZ	Věková struktura nezaměstnaných				Délka nezaměstnanosti				
		do 19 let	20 - 34 let	35 - 49 let	nad 50 let	do 3 měsíců	3 - 6 měsíců	6 - 9 měsíců	9 - 12 měsíců	nad 12 měsíců
I.	4 449	223	1 340	1 457	1 429	1 178	704	363	221	1 983
II.	3 713	170	1 103	1 226	1 214	877	587	320	200	1 729
III.	3 399	219	965	1 091	1 124	916	465	299	187	1 532
IV.	3 143	153	850	1 066	1 074	961	468	237	170	1 307

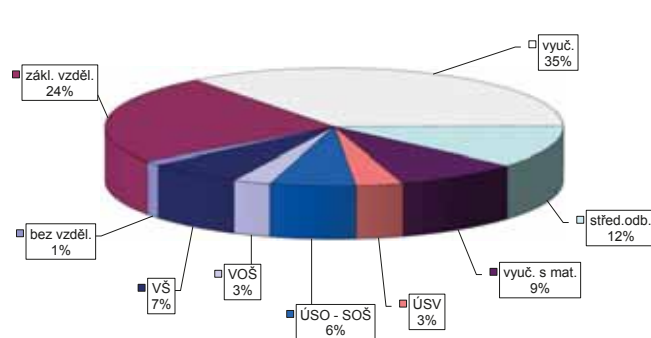
stav na konci čtvrtletí	Struktura nezaměstnaných podle vzdělání									
	UoZ celkem	bez vzděl.+ neúpl.zák.vz.	základní vzdělání	vyučení	střední bez maturity	vyučení s maturitou	ÚSV	ÚSO	vyšší odborné	bakal.+ VŠ
I.	4 449	1 459	1 082	1 151	189	85	43	357	9	74
II.	3 713	1 288	931	856	151	76	42	300	10	59
III.	3 399	1 165	841	823	133	70	36	258	7	66
IV.	3 143	1 109	741	802	125	52	32	222	8	52

stav na konci čtvrtletí	Struktura volných pracovních míst podle vzdělání									
	VPM celkem	bez vzděl.+ neúpl.zák.vz.	základní vzdělání	vyučení	střední bez maturity	vyučení s maturitou	ÚSV	ÚSO	vyšší odborné	bakal.+ VŠ
I.	602	17	173	192	36	24	35	60	18	47
II.	717	12	180	217	88	30	44	66	19	61
III.	933	18	268	300	81	79	34	73	21	59
IV.	896	11	220	315	104	78	30	54	24	60

Struktura UoZ podle vzdělání



Struktura VPM podle vzdělání

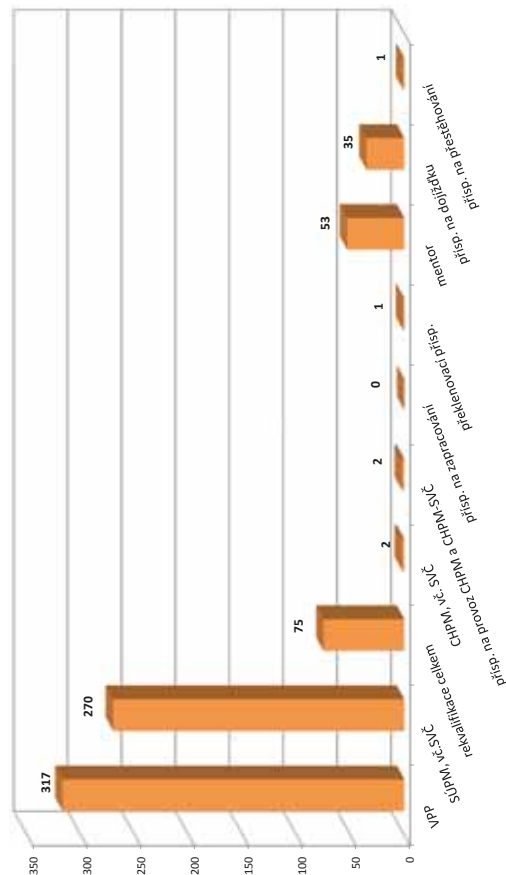


Vývoj v oblasti aktivní politiky zaměstnanosti v roce 2017 - Sokolov

Měsíc	Veřejně prospěšné práce (VPP) ¹⁾				Společensky účelná pracovní místa (SÚPM), bez SVČ ^{1),2)}				ESF FRP "Záruky pro mládež"				SÚPM - Samostatná výděl. činnost (SVČ)				Chráněná pracovní místa (CHPM) - zřízená, bez SVČ				CHPM - SVČ osob se ZP				Příspěvek na provoz CHPM a CHPM - SVČ OZP				CHPM vymezená ³⁾				Příspěvek na zapracování			
	vytvorená místa		umístění uchazečů		vytvorená místa		umístění uchazečů		umístění uchazečů		umístění uchazečů		umístění uchazečů		umístění uchazečů		umístění uchazečů		umístění uchazečů		umístění uchazečů		umístění uchazečů		umístění uchazečů		umístění uchazečů		umístění uchazečů		umístění uchazečů		umístění uchazečů		umístění uchazečů	
	stav na konci sled.měs.	stav na konci od poč. sled.měs. roku	stav na konci sled.měs.	stav na konci od poč. sled.měs. roku	stav na konci sled.měs.	stav na konci od poč. sled.měs. roku	stav na konci sled.měs.	stav na konci od poč. sled.měs. roku	stav na konci sled.měs.	stav na konci od poč. sled.měs. roku	stav na konci sled.měs.	stav na konci od poč. sled.měs. roku	stav na konci sled.měs.	stav na konci od poč. sled.měs. roku	stav na konci sled.měs.	stav na konci od poč. sled.měs. roku	stav na konci sled.měs.	stav na konci od poč. sled.měs. roku	stav na konci sled.měs.	stav na konci od poč. sled.měs. roku	stav na konci sled.měs.	stav na konci od poč. sled.měs. roku	stav na konci sled.měs.	stav na konci od poč. sled.měs. roku	stav na konci sled.měs.	stav na konci od poč. sled.měs. roku	stav na konci sled.měs.	stav na konci od poč. sled.měs. roku	stav na konci sled.měs.	stav na konci od poč. sled.měs. roku	stav na konci sled.měs.	stav na konci od poč. sled.měs. roku	stav na konci sled.měs.	stav na konci od poč. sled.měs. roku		
1	388	41	255	12	155	22	142	19	51	6	4	4	2	0	0	0	0	0	0	0	0	0	0	0	0	0	0	0	0	0	0	0	0	0		
2	294	95	202	79	139	43	131	44	56	11	4	2	0	0	0	0	0	0	0	0	0	0	0	0	0	0	0	0	0	0	0	0	0	0		
3	304	113	213	102	149	66	135	61	55	18	5	3	0	0	0	0	0	0	0	0	0	0	0	0	0	0	0	0	0	0	0	0	0	0		
4	315	127	261	164	153	83	145	84	49	23	5	3	0	0	0	0	0	0	0	0	0	0	0	0	0	0	0	0	0	0	0	0	0	0		
5	297	144	253	204	153	101	144	101	46	28	5	3	0	0	0	0	0	0	0	0	0	0	0	0	0	0	0	0	0	0	0	0	0	0		
6	272	156	224	217	159	121	150	121	45	29	5	3	0	0	0	0	0	0	0	0	0	0	0	0	0	0	0	0	0	0	0	0	0	0		
7	262	158	217	234	147	136	137	131	43	34	5	3	0	0	0	0	0	0	0	0	0	0	0	0	0	0	0	0	0	0	0	0	0	0		
8	263	160	229	255	142	153	133	150	44	41	5	3	0	0	0	0	0	0	0	0	0	0	0	0	0	0	0	0	0	0	0	0	0	0		
9	279	181	225	267	151	172	142	169	49	48	4	3	0	0	0	0	0	0	0	0	0	0	0	0	0	0	0	0	0	0	0	0	0	0		
10	268	186	223	287	157	197	134	180	47	50	4	3	0	0	0	0	0	0	0	0	0	0	0	0	0	0	0	0	0	0	0	0	0	0		
11	253	214	204	310	192	246	174	234	60	66	5	4	0	0	0	0	0	0	0	0	0	0	0	0	0	0	0	0	0	0	0	0	0	0		
12	263	228	201	317	200	277	183	266	76	86	5	4	0	0	0	0	0	0	0	0	0	0	0	0	0	0	0	0	0	0	0	0	0	0		

Měsíc	Prekvalifikační příspěvek				Zvolená rekvalifikace ¹⁾				Rekvalifikace ¹⁾				Mentor (ESF)				Příspěvek na dojízdku				Příspěvek na přestěhování			
	osoby SVČ		uchazeči		stav na konci sled.měs.		stav na konci od poč. sled.měs. roku		stav na konci sled.měs.		stav na konci od poč. sled.měs. roku		stav na konci sled.měs.		stav na konci od poč. sled.měs. roku		stav na konci sled.měs.		stav na konci od poč. sled.měs. roku		stav na konci sled.měs.		stav na konci od poč. sled.měs. roku	
	stav na konci sled.měs.	stav na konci od poč. sled.měs. roku	stav na konci sled.měs.	stav na konci od poč. sled.měs. roku	stav na konci sled.měs.	stav na konci od poč. sled.měs. roku	stav na konci sled.měs.	stav na konci od poč. sled.měs. roku	stav na konci sled.měs.	stav na konci od poč. sled.měs. roku	stav na konci sled.měs.	stav na konci od poč. sled.měs. roku	stav na konci sled.měs.	stav na konci od poč. sled.měs. roku	stav na konci sled.měs.	stav na konci od poč. sled.měs. roku	stav na konci sled.měs.	stav na konci od poč. sled.měs. roku	stav na konci sled.měs.	stav na konci od poč. sled.měs. roku	stav na konci sled.měs.	stav na konci od poč. sled.měs. roku	stav na konci sled.měs.	stav na konci od poč. sled.měs. roku
1	1	0	1	1	4	4	5	13	5	0	0	0	0	0	0	0	0	0	0	0	0	0	0	0
2	2	1	2	10	4	6	7	14	7	0	0	0	0	0	0	0	0	0	0	0	0	0	0	0
3	2	1	1	12	4	6	17	18	12	0	0	0	0	0	0	0	0	0	0	0	0	0	0	0
4	1	1	5	18	2	6	17	19	12	0	0	0	0	0	0	0	0	0	0	0	0	0	0	0
5	1	1	6	21	0	6	17	22	15	0	0	0	0	0	0	0	0	0	0	0	0	0	0	0
6	1	1	4	26	0	6	20	23	18	0	0	0	0	0	0	0	0	0	0	0	0	0	0	0
7	1	1	1	28	0	8	21	23	20	0	0	0	0	0	0	0	0	0	0	0	0	0	0	0
8	0	1	2	32	0	8	20	23	20	0	0	0	0	0	0	0	0	0	0	0	0	0	0	0
9	0	1	0	32	8	16	22	27	23	0	0	0	0	0	0	0	0	0	0	0	0	0	0	0
10	0	1	4	37	2	17	21	31	28	0	0	0	0	0	0	0	0	0	0	0	0	0	0	0
11	0	1	8	45	0	28	27	39	33	0	0	0	0	0	0	0	0	0	0	0	0	0	0	0
12	0	1	1	47	0	28	40	53	35	1	1	1	1	1	1	1	1	1	1	1	1	1	1	1

Počet osob podpořených v rámci APZ v roce 2017



¹⁾ vč. ESF

²⁾ vč. ESF - regionálního individuálního projektu (RIP) "Záruky pro mládež" a projektu "Práce na zkoušku"

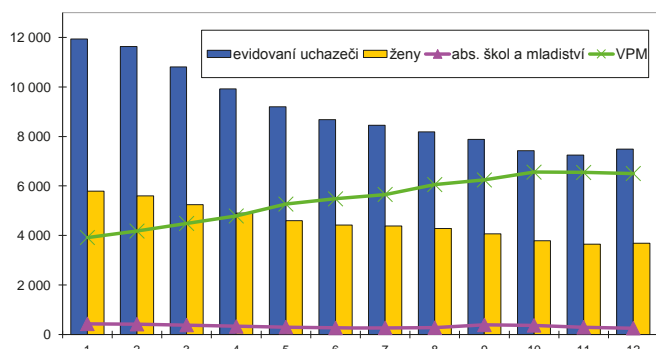
³⁾ nejděná se o nové vytvořená místa, pouze o vymezená místa, kde jsou zaměstnaní OZP, pro účely získání příspěvku od ÚP ČR

Karlovarský kraj

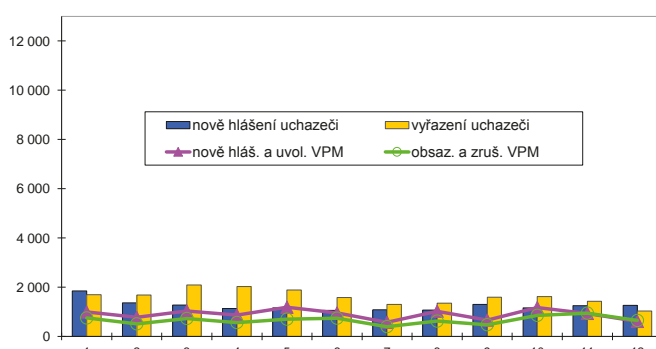
Vývoj na trhu práce v roce 2017

měsíc	Evidování uchazeči o zaměstnání (UoZ) na konci sled.měs.					Počet osob pobírajících podporu	Podíl nezaměst. osob v %	Nově hlášená uchazeči	Vyřazení uchazeči	Nově hlášená a uvolněná VPM	Obsazená a zrušená VPM	Volná prac. místa (VPM) celkem	Počet uchazečů na 1 VPM
	celkem	dosažitelní 15-64 let	ženy	abs. škol a mladiství	osoby se ZP								
1	11 943	10 881	5 794	427	1 305	2 649	5,5	1 845	1 698	994	755	3 917	3,0
2	11 631	10 541	5 602	415	1 273	2 675	5,3	1 371	1 683	777	516	4 178	2,8
3	10 814	9 750	5 245	380	1 202	2 427	4,9	1 276	2 093	1 040	733	4 485	2,4
4	9 920	8 907	4 901	323	1 159	2 015	4,6	1 135	2 029	872	570	4 787	2,1
5	9 197	8 220	4 598	298	1 104	1 834	4,2	1 164	1 887	1 188	707	5 268	1,7
6	8 674	7 769	4 422	263	1 083	1 720	4,0	1 066	1 589	957	746	5 479	1,6
7	8 456	7 615	4 386	267	1 044	1 798	3,9	1 091	1 309	580	403	5 656	1,5
8	8 180	7 339	4 285	274	1 014	1 823	3,8	1 073	1 349	1 027	627	6 056	1,4
9	7 881	7 079	4 066	386	984	1 614	3,6	1 300	1 599	668	481	6 243	1,3
10	7 420	6 604	3 787	368	948	1 498	3,4	1 166	1 627	1 175	861	6 557	1,1
11	7 251	6 421	3 641	290	906	1 521	3,3	1 257	1 426	939	952	6 544	1,1
12	7 488	6 759	3 683	255	899	1 743	3,5	1 269	1 032	613	654	6 503	1,2

Evidování uchazeči a volná pracovní místa



Nově hlášená a vyřazení uchazeči



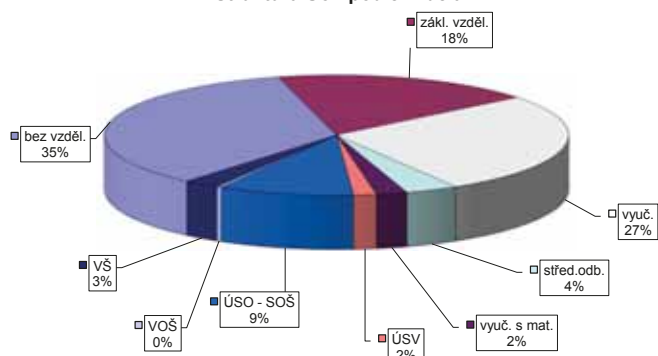
Struktura nezaměstnanosti v roce 2017

stav na konci čtvrtletí	Celkový počet evidovan. UoZ	Věková struktura nezaměstnaných				Délka nezaměstnanosti				
		do 19 let	20 - 34 let	35 - 49 let	nad 50 let	do 3 měsíců	3 - 6 měsíců	6 - 9 měsíců	9 - 12 měsíců	nad 12 měsíců
I.	10 814	438	3 010	3 519	3 847	3 154	1 849	890	518	4 403
II.	8 674	323	2 368	2 797	3 186	2 308	1 393	751	464	3 758
III.	7 881	450	2 091	2 461	2 879	2 446	1 094	680	442	3 219
IV.	7 488	296	1 936	2 459	2 797	2 715	1 110	537	380	2 746

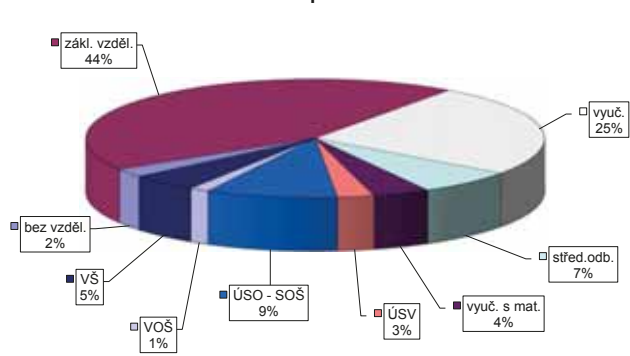
stav na konci čtvrtletí	Struktura nezaměstnaných podle vzdělání									
	UoZ celkem	bez vzděl.+ neúpl.zák.vz.	základní vzdělání	vyučení	střední bez maturity	vyučení s maturitou	ÚSV	ÚSO	vyšší odborné	bakal.+ VŠ
I.	10 814	3 651	1 913	3 009	421	250	167	1 090	30	283
II.	8 674	3 008	1 597	2 209	329	219	136	899	26	251
III.	7 881	2 680	1 491	2 043	265	196	111	820	28	247
IV.	7 488	2 610	1 366	2 039	274	161	118	707	24	189

stav na konci čtvrtletí	Struktura volných pracovních míst podle vzdělání									
	VPM celkem	bez vzděl.+ neúpl.zák.vz.	základní vzdělání	vyučení	střední bez maturity	vyučení s maturitou	ÚSV	ÚSO	vyšší odborné	bakal.+ VŠ
I.	4 485	81	1 858	1 265	271	177	159	397	61	216
II.	5 479	94	2 197	1 492	451	192	193	500	64	296
III.	6 243	114	2 572	1 659	461	271	204	588	77	297
IV.	6 503	150	2 843	1 633	445	260	168	602	90	312

Struktura UoZ podle vzdělání



Struktura VPM podle vzdělání



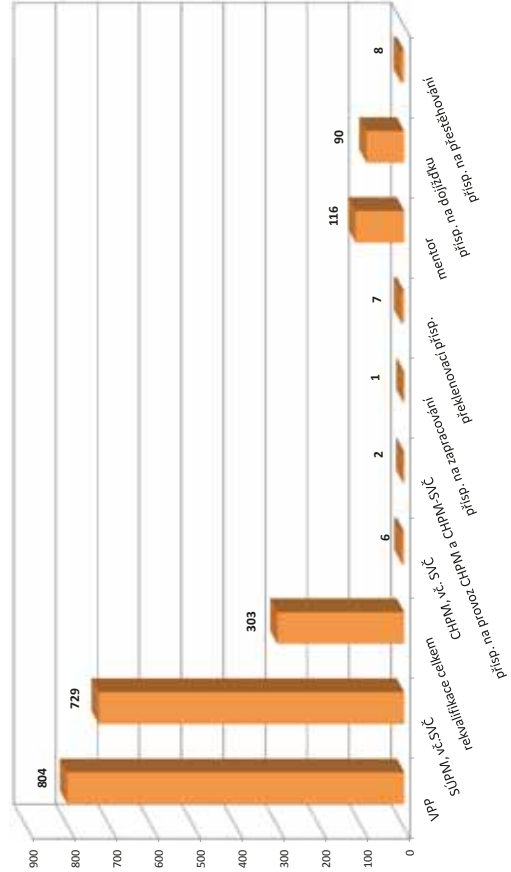
Vývoj v oblasti aktivní politiky zaměstnanosti v roce 2017 -

Karlovarský kraj

Měsíc	Veřejně prospěšné práce (VPP) ¹⁾				Společensky účelná pracovní místa (SÚPM), bez SVČ ^{1),2)}				Z loňho ESF RFP "Záruky pro mládež"				SÚPM - Samostatná výděl. činnost (SVČ)				Chráněná pracovní místa (CHPM) - zřízená, bez SVČ				CHPM - SVČ osob se ZP				Příspěvek na provoz CHPM a CHPM - SVČ OZP				CHPM vymezená ³⁾				Příspěvek na zapracování			
	vytvorená místa		umístění uchazečů		vytvorená místa		umístění uchazečů		umístění uchazečů		umístění uchazečů		umístění uchazečů		umístění uchazečů		umístění uchazečů		umístění uchazečů		umístění uchazečů		umístění uchazečů		umístění uchazečů		umístění uchazečů		umístění uchazečů		umístění uchazečů		umístění uchazečů		umístění uchazečů	
	stav na konci sled.měs.	stav na konci od poč. sled.měs. roku	stav na konci sled.měs.	stav na konci od poč. sled.měs. roku	stav na konci sled.měs.	stav na konci od poč. sled.měs. roku	stav na konci sled.měs.	stav na konci od poč. sled.měs. roku	stav na konci sled.měs.	stav na konci od poč. sled.měs. roku	stav na konci sled.měs.	stav na konci od poč. sled.měs. roku	stav na konci sled.měs.	stav na konci od poč. sled.měs. roku	stav na konci sled.měs.	stav na konci od poč. sled.měs. roku	stav na konci sled.měs.	stav na konci od poč. sled.měs. roku	stav na konci sled.měs.	stav na konci od poč. sled.měs. roku	stav na konci sled.měs.	stav na konci od poč. sled.měs. roku	stav na konci sled.měs.	stav na konci od poč. sled.měs. roku	stav na konci sled.měs.	stav na konci od poč. sled.měs. roku	stav na konci sled.měs.	stav na konci od poč. sled.měs. roku	stav na konci sled.měs.	stav na konci od poč. sled.měs. roku	stav na konci sled.měs.	stav na konci od poč. sled.měs. roku	stav na konci sled.měs.	stav na konci od poč. sled.měs. roku		
1	761	106	479	26	423	58	395	56	134	13	58	7	28	0	23	1	0	0	0	0	0	0	0	0	0	0	0	0	0	0	0	0	0			
2	658	211	426	139	406	128	380	127	154	33	58	9	28	0	23	1	0	0	0	0	0	0	0	0	0	0	0	0	0	0	0	0	0			
3	800	374	535	276	456	206	421	195	158	50	55	10	28	0	23	1	0	0	0	0	0	0	0	0	0	0	0	0	0	0	0	0	0			
4	829	415	659	440	493	272	472	271	163	69	53	12	28	0	24	2	1	0	0	0	0	0	0	0	0	0	0	0	0	0	0	0	0			
5	838	470	704	553	482	321	465	324	145	77	48	17	34	6	24	2	1	0	0	0	0	0	0	0	0	0	0	0	0	0	0	0	0			
6	827	506	689	602	489	376	474	380	140	83	41	18	31	6	22	3	1	0	0	0	0	0	0	0	0	0	0	0	0	0	0	0	0			
7	802	511	682	625	459	418	437	410	129	88	44	22	31	8	21	3	1	0	0	0	0	0	0	0	0	0	0	0	0	0	0	0	0			
8	794	526	672	665	439	457	419	451	133	102	42	24	31	8	23	5	1	0	0	0	0	0	0	0	0	0	0	0	0	0	0	0	0			
9	827	567	665	689	428	502	406	494	131	112	41	27	30	8	22	6	1	0	0	0	0	0	0	0	0	0	0	0	0	0	0	0	0			
10	809	614	646	727	474	584	420	546	131	125	41	31	30	8	22	6	1	0	0	0	0	0	0	0	0	0	0	0	0	0	0	0	0			
11	776	683	593	774	475	663	437	637	144	152	39	33	30	8	22	6	1	0	0	0	0	0	0	0	0	0	0	0	0	0	0	0	0			
12	653	701	488	804	474	725	434	696	163	179	37	33	30	8	22	6	1	0	0	0	0	0	0	0	0	0	0	0	0	0	0	0	0			

Měsíc	Překlenovací příspěvek				Zvolená rekvalifikace ¹⁾				Rekvalifikace ¹⁾				Mentor (ESF)				Příspěvek na dojízdku				Příspěvek na přestěhování			
	osoby SVČ		uchazeči		stav na konci sled.měs.		stav na konci od poč. sled.měs. roku		stav na konci sled.měs.		stav na konci od poč. sled.měs. roku		stav na konci sled.měs.		stav na konci od poč. sled.měs. roku		stav na konci sled.měs.		stav na konci od poč. sled.měs. roku		stav na konci sled.měs.		stav na konci od poč. sled.měs. roku	
	stav na konci sled.měs.	stav na konci od poč. sled.měs. roku	stav na konci sled.měs.	stav na konci od poč. sled.měs. roku	stav na konci sled.měs.	stav na konci od poč. sled.měs. roku	stav na konci sled.měs.	stav na konci od poč. sled.měs. roku	stav na konci sled.měs.	stav na konci od poč. sled.měs. roku	stav na konci sled.měs.	stav na konci od poč. sled.měs. roku	stav na konci sled.měs.	stav na konci od poč. sled.měs. roku	stav na konci sled.měs.	stav na konci od poč. sled.měs. roku	stav na konci sled.měs.	stav na konci od poč. sled.měs. roku	stav na konci sled.měs.	stav na konci od poč. sled.měs. roku	stav na konci sled.měs.	stav na konci od poč. sled.měs. roku	stav na konci sled.měs.	stav na konci od poč. sled.měs. roku
1	5	0	27	23	26	26	8	48	14	0	0	0	0	0	0	0	0	0	0	0	0	0	0	0
2	7	2	25	45	26	32	49	52	20	0	0	0	0	0	0	0	0	0	0	0	0	0	0	0
3	7	3	26	64	24	33	53	65	34	0	0	0	0	0	0	0	0	0	0	0	0	0	0	0
4	6	3	25	86	12	33	49	67	38	2	2	2	2	2	2	2	2	2	2	2	2	2	2	2
5	5	5	26	112	7	40	45	74	48	2	2	2	2	2	2	2	2	2	2	2	2	2	2	2
6	5	5	16	128	7	40	45	76	56	3	3	3	3	3	3	3	3	3	3	3	3	3	3	3
7	5	5	10	138	7	43	45	76	60	3	3	3	3	3	3	3	3	3	3	3	3	3	3	3
8	3	3	9	149	0	43	46	72	69	4	4	4	4	4	4	4	4	4	4	4	4	4	4	4
9	2	5	13	164	8	51	43	64	72	3	3	3	3	3	3	3	3	3	3	3	3	3	3	3
10	2	6	36	194	2	57	48	65	78	2	2	2	2	2	2	2	2	2	2	2	2	2	2	2
11	2	7	22	216	4	78	56	69	85	3	3	3	3	3	3	3	3	3	3	3	3	3	3	3
12	2	7	5	225	0	78	79	71	90	5	5	5	5	5	5	5	5	5	5	5	5	5	5	5

Počet osob podpořených v rámci APZ v roce 2017



¹⁾ vč. ESF

²⁾ vč. ESF - regionálního individuálního projektu (RIP) "Záruky pro mládež" a projektu "Práce na zkoušku"

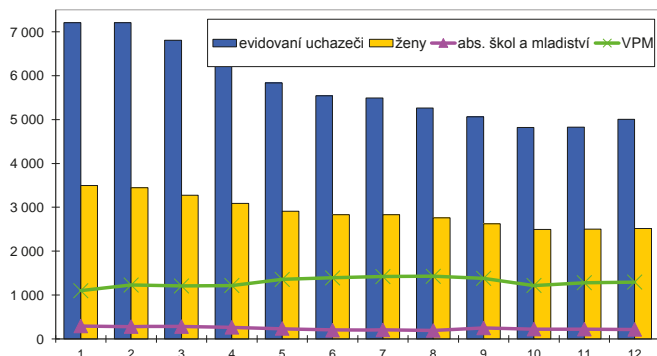
³⁾ jedná se o nové vytvořená místa, pouze o vymezená místa, kde jsou zaměstnaní OZP, pro účely získání příspěvku od ÚP ČR

Děčín

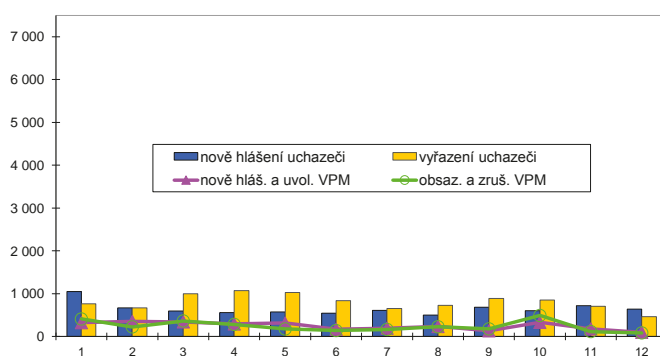
Vývoj na trhu práce v roce 2017

měsíc	Evidování uchazeči o zaměstnání (UoZ) na konci sled.měs.					Počet osob pobírajících podporu	Podíl nezaměst. osob v %	Nově hlášení uchazeči	Vyřazení uchazeči	Nově hlášená a uvolněná VPM	Obsazená a zrušená VPM	Volná prac. místa (VPM) celkem	Počet uchazečů na 1 VPM
	celkem	dosažitelní 15-64 let	ženy	abs. škol a mladiství	osoby se ZP								
1	7 212	6 880	3 498	293	1 094	1 799	8,1	1 052	767	323	410	1 098	6,6
2	7 212	6 887	3 445	280	1 105	1 785	8,1	668	668	355	225	1 228	5,9
3	6 807	6 461	3 275	280	1 080	1 596	7,6	595	1 000	342	364	1 206	5,6
4	6 288	5 916	3 087	263	1 047	1 278	7,0	556	1 075	294	283	1 217	5,2
5	5 838	5 448	2 909	238	1 011	1 105	6,5	577	1 027	316	177	1 356	4,3
6	5 543	5 162	2 831	196	984	1 048	6,1	544	839	173	139	1 390	4,0
7	5 493	5 115	2 835	203	986	1 080	6,1	608	658	195	165	1 420	3,9
8	5 266	4 855	2 759	192	958	1 050	5,8	501	728	234	228	1 426	3,7
9	5 066	4 633	2 625	248	921	972	5,5	687	887	133	179	1 380	3,7
10	4 819	4 379	2 494	222	907	921	5,2	602	849	330	492	1 218	4,0
11	4 831	4 395	2 502	221	900	995	5,3	717	705	178	115	1 281	3,8
12	5 009	4 617	2 516	216	888	1 142	5,5	639	461	100	85	1 296	3,9

Evidování uchazeči a volná pracovní místa



Nově hlášení a vyřazení uchazeči



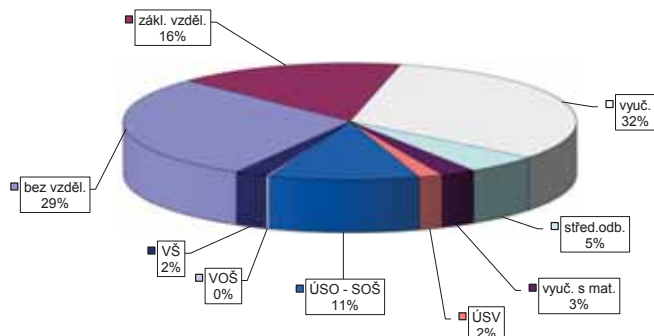
Struktura nezaměstnanosti v roce 2017

stav na konci čtvrtletí	Celkový počet evidovan. UoZ	Věková struktura nezaměstnaných				Délka nezaměstnanosti				
		do 19 let	20 - 34 let	35 - 49 let	nad 50 let	do 3 měsíců	3 - 6 měsíců	6 - 9 měsíců	9 - 12 měsíců	nad 12 měsíců
I.	6 807	276	2 061	2 459	2 011	1 746	1 259	655	522	2 625
II.	5 543	262	1 678	1 921	1 682	1 272	928	568	390	2 385
III.	5 066	283	1 550	1 670	1 563	1 326	718	534	355	2 133
IV.	5 009	233	1 414	1 746	1 616	1 554	771	415	323	1 946

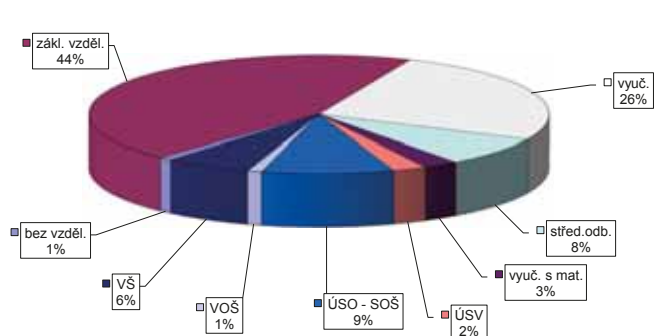
stav na konci čtvrtletí	Struktura nezaměstnaných podle vzdělání									
	UoZ celkem	bez vzděl.+ neúpl.zák.vz.	základní vzdělání	vyučení	střední bez maturity	vyučení s maturitou	ÚSV	ÚSO	vyšší odborné	bakal.+ VŠ
I.	6 807	1 608	1 344	2 265	365	169	111	773	19	153
II.	5 543	1 499	1 075	1 665	297	146	92	611	19	139
III.	5 066	1 434	897	1 532	271	138	91	559	17	127
IV.	5 009	1 452	815	1 602	264	125	86	537	12	116

stav na konci čtvrtletí	Struktura volných pracovních míst podle vzdělání									
	VPM celkem	bez vzděl.+ neúpl.zák.vz.	základní vzdělání	vyučení	střední bez maturity	vyučení s maturitou	ÚSV	ÚSO	vyšší odborné	bakal.+ VŠ
I.	1 206	10	481	369	109	54	22	89	11	61
II.	1 390	11	557	384	150	51	33	95	15	94
III.	1 380	14	554	390	147	46	38	88	10	93
IV.	1 296	12	576	330	103	32	31	120	13	79

Struktura UoZ podle vzdělání



Struktura VPM podle vzdělání

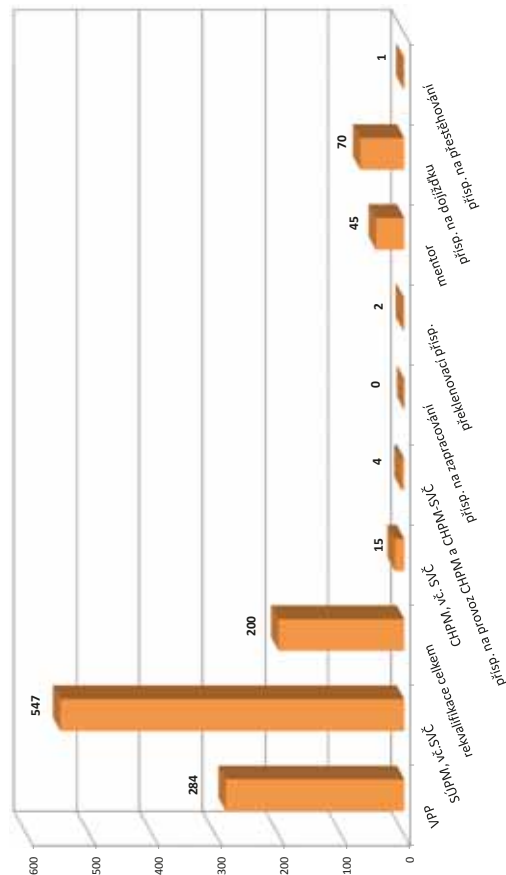


Vývoj v oblasti aktivní politiky zaměstnanosti v roce 2017 - Děčín

Měsíc	Veřejně prospěšné práce (VPP) ¹⁾				Společensky účelná pracovní místa (SÚPM), bez SVČ ^{1),2)}				ESF RFP "Záruky pro mládež" ³⁾				SÚPM - Samostatná výděl. činnost (SVČ)				Chráněná pracovní místa (CHPM) - zřízená, bez SVČ				CHPM - SVČ osob se ZP				Příspěvek na provoz CHPM a CHPM - SVČ OZP				CHPM vymezená ³⁾				Příspěvek na zapracování			
	vytvorená místa		umístění uchazečů		vytvorená místa		umístění uchazečů		umístění uchazečů		umístění uchazečů		umístění uchazečů		umístění uchazečů		umístění uchazečů		umístění uchazečů		umístění uchazečů		umístění uchazečů		umístění uchazečů		umístění uchazečů		umístění uchazečů		umístění uchazečů		umístění uchazečů		umístění uchazečů	
	stav na konci sled.měs.	celkem od poč. roku	stav na konci sled.měs.	celkem od poč. roku	stav na konci sled.měs.	celkem od poč. roku	stav na konci sled.měs.	celkem od poč. roku	stav na konci sled.měs.	celkem od poč. roku	stav na konci sled.měs.	celkem od poč. roku	stav na konci sled.měs.	celkem od poč. roku	stav na konci sled.měs.	celkem od poč. roku	stav na konci sled.měs.	celkem od poč. roku	stav na konci sled.měs.	celkem od poč. roku	stav na konci sled.měs.	celkem od poč. roku	stav na konci sled.měs.	celkem od poč. roku	stav na konci sled.měs.	celkem od poč. roku	stav na konci sled.měs.	celkem od poč. roku	stav na konci sled.měs.	celkem od poč. roku	stav na konci sled.měs.	celkem od poč. roku	stav na konci sled.měs.	celkem od poč. roku		
1	360	12	306	7	282	46	280	46	122	14	122	46	280	46	280	2	26	0	25	1	1	0	3	1	1004	13	0	0	0	0						
2	285	18	232	24	263	79	259	78	135	30	135	78	259	78	259	3	27	1	26	4	1	0	3	1	1004	13	0	0	0	0						
3	286	55	239	63	308	150	301	147	140	47	140	150	301	147	301	6	27	1	26	5	1	0	3	1	999	25	0	0	0	0						
4	310	84	271	105	307	192	305	191	149	60	149	192	305	191	305	9	26	1	25	5	2	1	3	1	1016	49	0	0	0	0						
5	316	97	295	143	319	240	315	239	140	72	140	240	315	239	315	10	27	3	25	6	2	1	4	2	1020	53	0	0	0	0						
6	344	130	297	159	334	301	330	298	137	87	137	301	330	298	330	10	30	6	29	11	2	1	6	4	1026	61	0	0	0	0						
7	371	174	296	192	331	330	329	327	134	93	134	330	329	327	329	10	30	7	28	11	2	1	5	4	1028	68	0	0	0	0						
8	374	188	338	250	347	380	341	375	134	106	134	380	341	375	341	11	27	7	27	13	2	1	5	4	1034	74	0	0	0	0						
9	374	188	346	267	353	420	348	413	131	114	131	420	348	413	348	12	25	7	25	13	2	1	5	4	1037	77	0	0	0	0						
10	373	188	342	277	372	485	366	472	144	136	144	485	366	472	366	12	25	7	25	13	2	1	5	4	1053	94	0	0	0	0						
11	336	188	306	281	386	533	382	520	163	163	163	533	382	520	382	16	26	8	25	13	2	1	4	4	1062	105	0	0	0	0						
12	317	188	284	284	364	546	360	531	153	168	153	546	360	531	360	16	26	8	26	14	2	1	4	4	1063	106	0	0	0	0						

Měsíc	Prekvalifikační příspěvek				Zvolená rekvalifikace ¹⁾				Rekvalifikace ¹⁾				Mentor (ESF)				Příspěvek na dojízdku				Příspěvek na přestěhování			
	osoby SVČ		uchazeči		stav na konci sled.měs.		celkem od poč. roku		stav na konci sled.měs.		celkem od poč. roku		stav na konci sled.měs.		celkem od poč. roku		stav na konci sled.měs.		celkem od poč. roku		stav na konci sled.měs.		celkem od poč. roku	
	stav na konci sled.měs.	celkem od poč. roku	stav na konci sled.měs.	celkem od poč. roku	stav na konci sled.měs.	celkem od poč. roku	stav na konci sled.měs.	celkem od poč. roku	stav na konci sled.měs.	celkem od poč. roku	stav na konci sled.měs.	celkem od poč. roku	stav na konci sled.měs.	celkem od poč. roku	stav na konci sled.měs.	celkem od poč. roku	stav na konci sled.měs.	celkem od poč. roku	stav na konci sled.měs.	celkem od poč. roku	stav na konci sled.měs.	celkem od poč. roku	stav na konci sled.měs.	celkem od poč. roku
1	0	0	10	10	0	0	9	9	0	0	0	15	15	19	6	0	0	0	0	0	0	0	0	
2	1	1	8	16	0	0	11	11	0	0	0	17	17	23	11	0	0	0	0	0	0	0		
3	1	1	10	31	0	0	13	15	0	0	0	13	15	33	23	0	0	0	0	0	0	0		
4	2	2	13	48	10	10	16	16	0	0	0	16	16	36	28	0	0	0	0	0	0	0		
5	2	2	13	60	20	23	21	21	0	0	0	23	21	38	34	0	0	0	0	0	0	0		
6	2	2	11	73	4	28	16	24	0	0	0	24	16	37	37	0	0	0	0	0	0	0		
7	1	2	9	89	2	35	13	24	0	0	0	13	24	33	38	1	1	1	1	1	1	1		
8	1	2	11	98	5	45	17	30	0	0	0	17	30	32	38	1	1	1	1	1	1	1		
9	0	2	8	105	5	56	19	34	0	0	0	19	34	36	45	1	1	1	1	1	1	1		
10	0	2	7	113	0	56	22	40	0	0	0	22	40	52	63	1	1	1	1	1	1	1		
11	0	2	6	121	15	76	26	44	0	0	0	26	44	53	66	1	1	1	1	1	1	1		
12	0	2	5	122	3	78	23	45	0	0	0	23	45	53	70	0	0	0	0	0	0	0		

Počet osob podpořených v rámci APZ v roce 2017



¹⁾ vč. ESF

²⁾ vč. ESF - regionálního individuálního projektu (RIP) "Záruky pro mládež" a projektu "Práce na zkoušku"

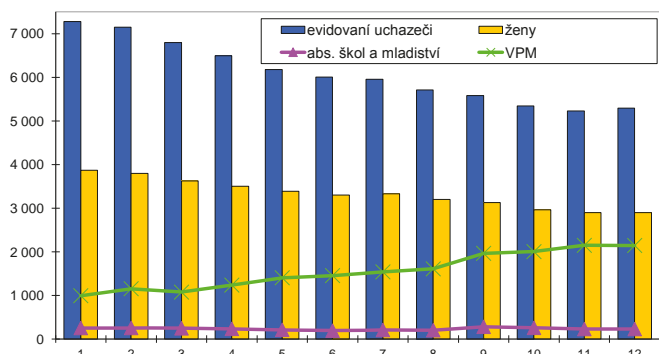
³⁾ nejdělná se o nové vytvořená místa, pouze o vymezená místa, kde jsou zaměstnaní OZP, pro účely získání příspěvku od ÚP ČR

Chomutov

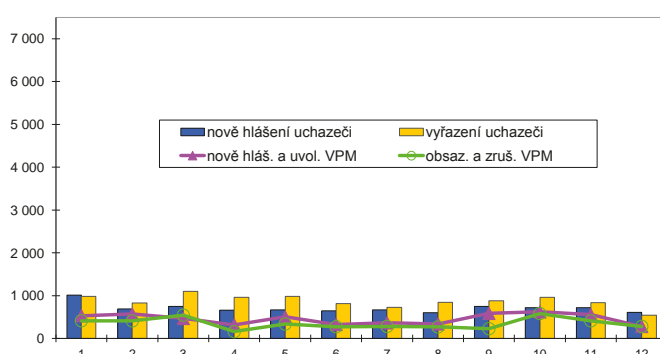
Vývoj na trhu práce v roce 2017

měsíc	Evidování uchazeči o zaměstnání (UoZ) na konci sled.měs.					Počet osob pobírajících podporu	Podíl nezaměst. osob v %	Nově hlášená uchazeči	Vyřazení uchazeči	Nově hlášená a uvolněná VPM	Obsazená a zrušená VPM	Volná prac. místa (VPM) celkem	Počet uchazečů na 1 VPM
	celkem	dosažitelní 15-64 let	ženy	abs. škol a mladiství	osoby se ZP								
1	7 284	6 918	3 870	254	1 018	1 423	8,2	1 014	984	533	415	995	7,3
2	7 149	6 757	3 802	255	1 022	1 405	8,0	692	827	572	412	1 155	6,2
3	6 795	6 393	3 628	247	1 006	1 323	7,6	749	1 103	468	546	1 077	6,3
4	6 493	6 103	3 504	235	976	1 176	7,3	661	963	321	160	1 238	5,2
5	6 178	5 798	3 391	213	936	1 078	6,9	669	984	506	338	1 406	4,4
6	6 010	5 639	3 303	192	930	1 017	6,8	647	815	326	276	1 456	4,1
7	5 956	5 596	3 333	208	923	1 077	6,7	671	725	367	282	1 541	3,9
8	5 712	5 351	3 204	203	907	1 037	6,4	603	847	340	271	1 610	3,5
9	5 581	5 206	3 127	282	886	946	6,3	750	881	586	230	1 966	2,8
10	5 344	4 967	2 968	258	878	909	6,0	724	961	622	583	2 005	2,7
11	5 228	4 854	2 897	230	876	965	5,8	718	834	557	413	2 149	2,4
12	5 294	4 937	2 899	230	866	1 023	5,9	611	545	280	283	2 146	2,5

Evidování uchazeči a volná pracovní místa



Nově hlášení a vyřazení uchazeči



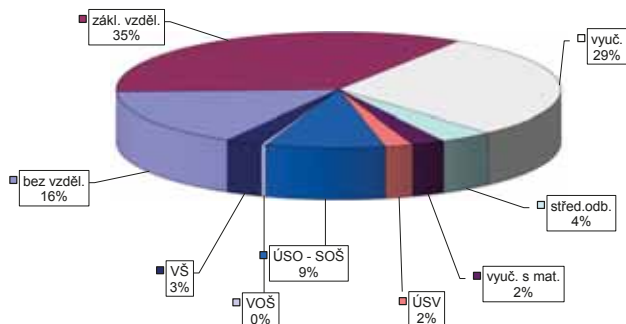
Struktura nezaměstnanosti v roce 2017

stav na konci čtvrtletí	Celkový počet evidovan. UoZ	Věková struktura nezaměstnaných				Délka nezaměstnanosti				
		do 19 let	20 - 34 let	35 - 49 let	nad 50 let	do 3 měsíců	3 - 6 měsíců	6 - 9 měsíců	9 - 12 měsíců	nad 12 měsíců
I.	6 795	256	1 765	2 414	2 360	1 725	861	524	319	3 366
II.	6 010	219	1 591	2 109	2 091	1 436	840	460	321	2 953
III.	5 581	296	1 417	1 881	1 987	1 448	693	466	295	2 679
IV.	5 294	239	1 314	1 813	1 928	1 512	703	375	287	2 417

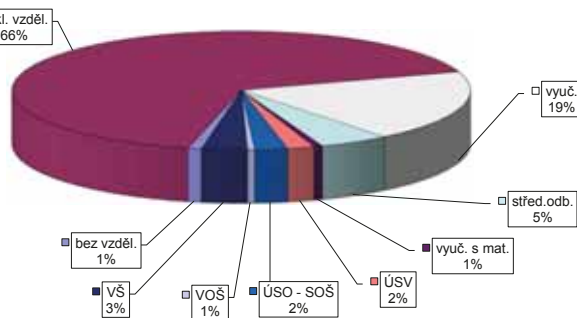
stav na konci čtvrtletí	Struktura nezaměstnaných podle vzdělání									
	UoZ celkem	bez vzděl.+ neúpl.zák.vz.	základní vzdělání	vyučení	střední bez maturity	vyučení s maturitou	ÚSV	ÚSO	vyšší odborné	bakal.+ VŠ
I.	6 795	990	2 344	2 048	252	170	182	609	27	173
II.	6 010	966	2 053	1 756	205	148	153	547	32	150
III.	5 581	892	1 884	1 616	194	146	145	532	25	147
IV.	5 294	845	1 839	1 551	205	127	108	458	19	142

stav na konci čtvrtletí	Struktura volných pracovních míst podle vzdělání									
	VPM celkem	bez vzděl.+ neúpl.zák.vz.	základní vzdělání	vyučení	střední bez maturity	vyučení s maturitou	ÚSV	ÚSO	vyšší odborné	bakal.+ VŠ
I.	1 077	2	460	356	72	22	39	43	10	73
II.	1 456	6	752	407	94	20	37	52	8	80
III.	1 966	6	1 092	543	113	17	44	54	10	87
IV.	2 146	20	1 422	415	106	13	41	49	11	69

Struktura UoZ podle vzdělání



Struktura VPM podle vzdělání

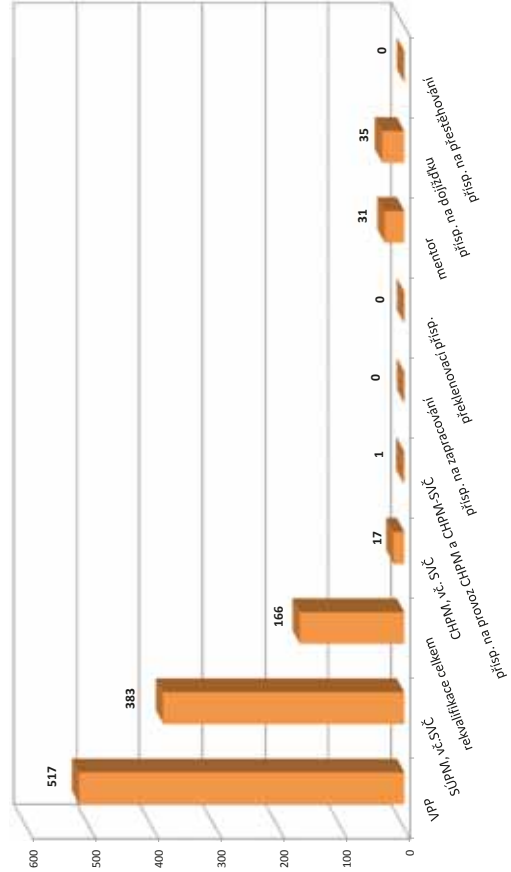


Vývoj v oblasti aktivní politiky zaměstnanosti v roce 2017 -

Chomutov

Měsíc	Veřejně prospěšné práce (VPP) ¹⁾			Společensky účelná pracovní místa (SÚPM), bez SVČ ^{1),2)}			ESF FIP "Záruky pro mládež" ³⁾			SÚPM - Samostatná výděl. činnost (SVČ)			Chráněná pracovní místa (CHPM) - zřízená, bez SVČ			CHPM - SVČ osob se ZP			Příspěvek na provoz CHPM a CHPM - SVČ OZP			CHPM vymezená ³⁾			Příspěvek na zapracování		
	vytvorená místa			umístění uchazečů			umístění uchazečů			umístění uchazečů			umístění uchazečů			umístění uchazečů			zaměstnanci, OSVČ			vymezená místa			zaměstnanci		
	stav na konci sled.měs.	stav na konci sled.měs.	celkem od poč. roku	stav na konci sled.měs.	stav na konci sled.měs.	celkem od poč. roku	stav na konci sled.měs.	stav na konci sled.měs.	celkem od poč. roku	stav na konci sled.měs.	stav na konci sled.měs.	celkem od poč. roku	stav na konci sled.měs.	stav na konci sled.měs.	celkem od poč. roku	stav na konci sled.měs.	stav na konci sled.měs.	celkem od poč. roku	stav na konci sled.měs.	stav na konci sled.měs.	celkem od poč. roku	stav na konci sled.měs.	stav na konci sled.měs.	celkem od poč. roku	stav na konci sled.měs.	stav na konci sled.měs.	celkem od poč. roku
1	635	26	502	24	195	34	202	32	60	10	32	0	33	0	30	1	2	0	0	0	0	0	0	0	0	0	0
2	503	30	422	51	180	54	187	52	60	16	32	0	33	0	29	1	2	0	0	0	0	0	0	0	0	0	0
3	570	186	450	175	181	89	188	87	73	30	35	4	32	0	30	2	2	0	0	0	0	0	0	0	0	0	0
4	632	256	507	254	218	131	226	128	82	40	35	8	29	2	25	2	2	0	0	0	0	0	0	0	0	0	0
5	691	315	573	341	235	179	244	175	89	48	32	9	29	2	27	5	2	0	0	0	0	0	0	0	0	0	0
6	711	335	590	379	249	217	243	213	95	61	28	9	29	2	27	5	2	0	0	0	0	0	0	0	0	0	0
7	720	351	599	408	227	231	233	227	85	63	27	10	35	8	27	6	1	0	0	0	0	0	0	0	0	0	0
8	724	355	605	427	245	260	256	256	89	73	26	11	35	8	27	6	1	0	0	0	0	0	0	0	0	0	0
9	735	378	613	455	289	289	284	284	87	76	23	14	38	11	36	16	1	0	0	0	0	0	0	0	0	0	0
10	727	391	614	490	247	327	252	322	90	91	22	15	38	11	37	17	1	0	0	0	0	0	0	0	0	0	0
11	668	407	539	505	240	347	245	342	93	102	22	18	38	11	37	17	1	0	0	0	0	0	0	0	0	0	0
12	635	407	496	517	247	368	251	363	98	111	21	20	38	11	37	17	1	0	0	0	0	0	0	0	0	0	0

Počet osob podpořených v rámci APZ v roce 2017



Měsíc	Prekvalifikační příspěvek			Zvolená rekvalifikace ¹⁾			Rekvalifikace ¹⁾			Mentor (ESF)			Příspěvek na dojíždění			Příspěvek na přestěhování		
	osoby SVČ			uchazeči			uchazeči			zaměstnanci			uchazeči			uchazeči		
	stav na konci sled.měs.	stav na konci sled.měs.	celkem od poč. roku	stav na konci sled.měs.	stav na konci sled.měs.	celkem od poč. roku	stav na konci sled.měs.	stav na konci sled.měs.	celkem od poč. roku	stav na konci sled.měs.	stav na konci sled.měs.	celkem od poč. roku	stav na konci sled.měs.	stav na konci sled.měs.	celkem od poč. roku	stav na konci sled.měs.	stav na konci sled.měs.	celkem od poč. roku
1	1	0	5	1	0	0	0	2	12	1	9	2	9	0	0	0	0	0
2	1	0	8	11	0	0	0	3	13	2	9	3	9	0	0	0	0	0
3	1	0	7	19	16	22	11	7	16	5	11	7	11	0	0	0	0	0
4	1	0	5	27	11	33	12	9	18	10	12	9	12	0	0	0	0	0
5	1	0	4	35	5	38	13	10	25	18	13	10	13	0	0	0	0	0
6	0	0	3	39	6	50	16	13	25	18	16	13	16	0	0	0	0	0
7	0	0	2	40	0	50	13	13	24	21	13	13	13	0	0	0	0	0
8	0	0	3	46	6	56	8	14	26	23	8	14	14	0	0	0	0	0
9	0	0	0	49	11	72	11	17	25	26	11	17	17	0	0	0	0	0
10	0	0	7	61	9	81	12	21	25	28	12	21	21	0	0	0	0	0
11	0	0	7	68	0	92	21	31	26	32	21	31	31	0	0	0	0	0
12	0	0	3	74	0	92	18	31	27	35	18	31	31	0	0	0	0	0

¹⁾ vč. ESF

²⁾ vč. ESF - regionálního individuálního projektu (RIP) "Záruky pro mládež" a projektu "Práce na zkoušku"

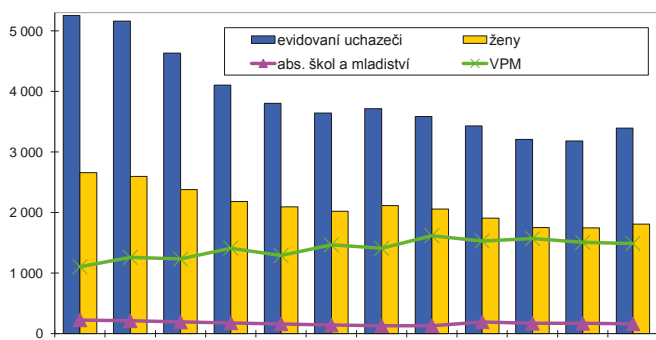
³⁾ registruje se o nové vytvořená místa, pouze o vymezená místa, kde jsou zaměstnaní OZP, pro účely získání příspěvku od ÚP ČR

Litoměřice

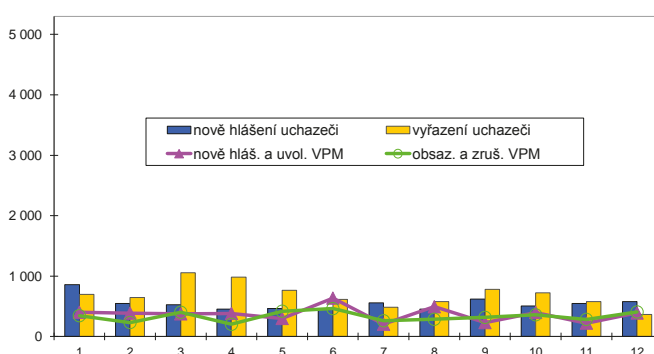
Vývoj na trhu práce v roce 2017

měsíc	Evidování uchazeči o zaměstnání (UoZ) na konci sled.měs.					Počet osob pobírajících podporu	Podíl nezaměst. osob v %	Nově hlášená uchazeči	Vyřazení uchazeči	Nově hlášená a uvolněná VPM	Obsazená a zrušená VPM	Volná prac. místa (VPM) celkem	Počet uchazečů na 1 VPM
	celkem	dosažitelní 15-64 let	ženy	abs. škol a mladiství	osoby se ZP								
1	5 255	5 051	2 658	227	858	1 651	6,5	857	698	402	345	1 105	4,8
2	5 160	4 933	2 596	212	826	1 624	6,4	548	643	387	232	1 260	4,1
3	4 632	4 361	2 377	191	777	1 373	5,6	526	1 054	375	402	1 233	3,8
4	4 104	3 830	2 181	178	749	1 098	4,9	455	983	382	202	1 413	2,9
5	3 804	3 529	2 092	162	719	944	4,6	463	763	299	419	1 293	2,9
6	3 641	3 388	2 024	142	698	892	4,4	451	614	636	462	1 467	2,5
7	3 714	3 475	2 117	131	707	986	4,5	558	485	204	261	1 410	2,6
8	3 588	3 338	2 059	132	722	980	4,3	453	579	493	285	1 618	2,2
9	3 429	3 175	1 908	196	699	904	4,1	620	779	230	317	1 531	2,2
10	3 208	2 953	1 754	171	675	867	3,8	504	725	398	359	1 570	2,0
11	3 180	2 880	1 746	171	683	915	3,7	548	576	222	284	1 508	2,1
12	3 397	3 123	1 808	164	679	1 080	4,0	580	363	389	407	1 490	2,3

Evidování uchazeči a volná pracovní místa



Nově hlášení a vyřazení uchazeči



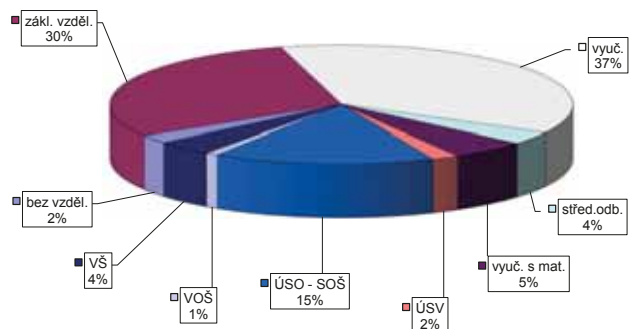
Struktura nezaměstnanosti v roce 2017

stav na konci čtvrtletí	Celkový počet evidovan. UoZ	Věková struktura nezaměstnaných				Délka nezaměstnanosti				
		do 19 let	20 - 34 let	35 - 49 let	nad 50 let	do 3 měsíců	3 - 6 měsíců	6 - 9 měsíců	9 - 12 měsíců	nad 12 měsíců
I.	4 632	147	1 295	1 617	1 573	1 365	863	405	245	1 754
II.	3 641	105	1 068	1 254	1 214	985	608	302	242	1 504
III.	3 429	164	1 044	1 090	1 131	1 131	481	316	162	1 339
IV.	3 397	135	999	1 093	1 170	1 283	552	244	196	1 122

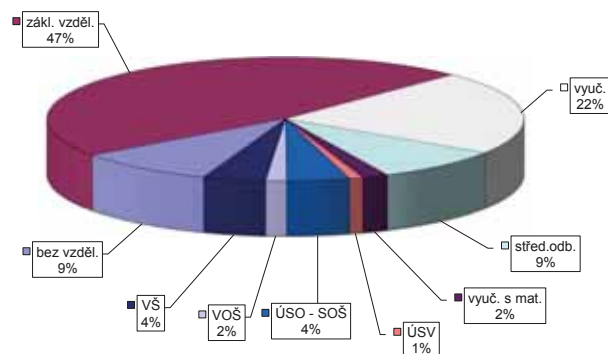
stav na konci čtvrtletí	Struktura nezaměstnaných podle vzdělání									
	UoZ celkem	bez vzděl.+ neúpl.zák.vz.	základní. vzdělání	vyučení	střední bez maturity	vyučení s maturitou	ÚSV	ÚSO	vyšší odborné	bakal.+ VŠ
I.	4 632	98	1 407	1 879	135	203	95	613	22	180
II.	3 641	91	1 144	1 335	117	170	81	524	15	164
III.	3 429	82	1 071	1 194	125	194	70	499	29	165
IV.	3 397	78	1 005	1 260	118	180	65	524	31	136

stav na konci čtvrtletí	Struktura volných pracovních míst podle vzdělání									
	VPM celkem	bez vzděl.+ neúpl.zák.vz.	základní. vzdělání	vyučení	střední bez maturity	vyučení s maturitou	ÚSV	ÚSO	vyšší odborné	bakal.+ VŠ
I.	1 233	77	622	230	124	40	9	69	10	52
II.	1 467	65	736	282	129	27	22	87	24	95
III.	1 531	159	718	327	125	26	5	89	17	65
IV.	1 490	140	706	327	130	26	14	63	21	63

Struktura UoZ podle vzdělání



Struktura VPM podle vzdělání

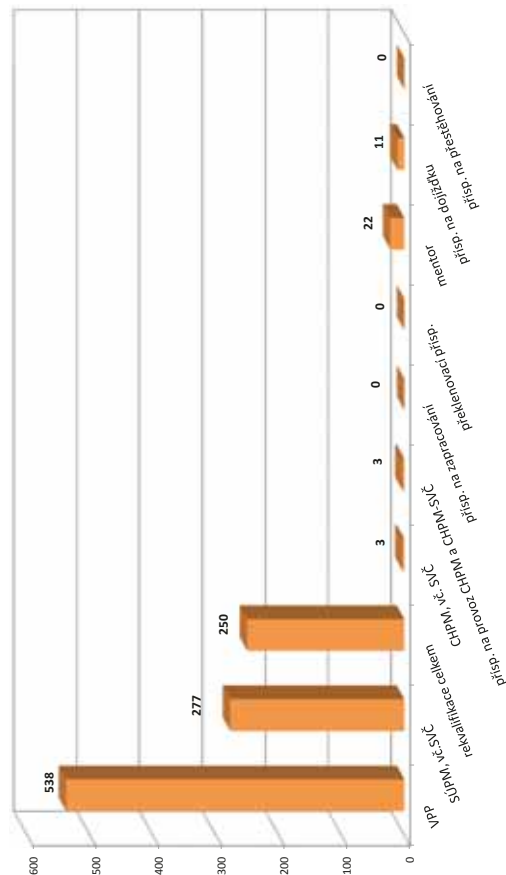


Vývoj v oblasti aktivní politiky zaměstnanosti v roce 2017 - Litoměřice

Měsíc	Veřejně prospěšné práce (VPP) ¹⁾				Společensky účinná pracovní místa (SÚPM), bez SVČ ^{1),2)}				ESF FRP "Záruky pro mládež" ³⁾				SÚPM - Samostatná výděl. činnost (SVČ)				Chráněná pracovní místa (CHPM)				CHPM - SVČ osob se ZP				Příspěvek na provoz CHPM a CHPM - SVČ OZP				CHPM vymezená ³⁾				Příspěvek na zapracování			
	vytvorená místa		umístění uchazeči		vytvorená místa		umístění uchazeči		umístění uchazeči		umístění uchazeči		umístění uchazeči		umístění uchazeči		umístění uchazeči		umístění uchazeči		umístění uchazeči		umístění uchazeči		umístění uchazeči		umístění uchazeči		umístění uchazeči		umístění uchazeči		umístění uchazeči		umístění uchazeči	
	stav na konci sled.měs.	stav na konci od poč. sled.měs. roku	stav na konci sled.měs.	stav na konci od poč. sled.měs. roku	stav na konci sled.měs.	stav na konci od poč. sled.měs. roku	stav na konci sled.měs.	stav na konci od poč. sled.měs. roku	stav na konci sled.měs.	stav na konci od poč. sled.měs. roku	stav na konci sled.měs.	stav na konci od poč. sled.měs. roku	stav na konci sled.měs.	stav na konci od poč. sled.měs. roku	stav na konci sled.měs.	stav na konci od poč. sled.měs. roku	stav na konci sled.měs.	stav na konci od poč. sled.měs. roku	stav na konci sled.měs.	stav na konci od poč. sled.měs. roku	stav na konci sled.měs.	stav na konci od poč. sled.měs. roku	stav na konci sled.měs.	stav na konci od poč. sled.měs. roku	stav na konci sled.měs.	stav na konci od poč. sled.měs. roku	stav na konci sled.měs.	stav na konci od poč. sled.měs. roku	stav na konci sled.měs.	stav na konci od poč. sled.měs. roku	stav na konci sled.měs.	stav na konci od poč. sled.měs. roku	stav na konci sled.měs.	stav na konci od poč. sled.měs. roku		
1	166	4	143	26	31	203	31	80	8	12	0	17	0	14	0	0	0	0	0	28	0	0	0	0	0	788	2	0	0	0	0					
2	116	10	98	33	50	186	50	90	18	13	1	17	0	14	0	0	0	0	28	0	0	0	0	0	798	13	0	0	0	0	0	0				
3	297	244	221	211	183	77	77	92	29	12	1	17	0	14	0	0	0	0	29	1	0	0	0	0	810	38	0	0	0	0	0	0				
4	415	369	341	345	216	116	116	104	41	12	1	17	0	14	0	0	0	0	29	1	0	0	0	0	812	42	0	0	0	0	0	0				
5	442	397	380	394	211	135	135	93	45	10	1	17	0	14	0	0	0	0	29	1	0	0	0	0	822	52	0	0	0	0	0	0				
6	452	414	408	438	207	162	162	83	52	8	2	20	0	15	1	0	0	0	30	2	0	0	0	0	824	54	0	0	0	0	0	0				
7	446	425	420	457	206	185	185	82	60	7	2	20	3	15	1	0	0	0	30	2	0	0	0	0	833	71	0	0	0	0	0	0				
8	453	432	422	468	221	215	215	89	74	7	2	20	3	17	3	0	0	0	31	3	0	0	0	0	823	76	0	0	0	0	0	0				
9	461	443	374	487	216	224	224	86	75	7	2	22	5	17	3	0	0	0	31	3	0	0	0	0	832	86	0	0	0	0	0	0				
10	470	454	396	510	219	255	255	90	92	8	3	22	5	17	3	0	0	0	31	3	0	0	0	0	833	90	0	0	0	0	0	0				
11	463	454	404	525	198	271	271	85	102	7	3	22	5	17	3	0	0	0	31	3	0	0	0	0	839	100	0	0	0	0	0	0				
12	416	456	377	538	188	275	275	80	102	7	3	22	5	17	3	0	0	0	31	3	0	0	0	0	846	108	0	0	0	0	0	0				

Měsíc	Prekvalifikační příspěvek				Zvolená rekvalifikace ¹⁾				Rekvalifikace ¹⁾				Mentor (ESF)				Příspěvek na dojízdku				Příspěvek na přestěhování			
	osoby SVČ		uchazeči		uchazeči		uchazeči		zaměstnanci		uchazeči		uchazeči		uchazeči		uchazeči		uchazeči		uchazeči		uchazeči	
	stav na konci sled.měs.	stav na konci od poč. sled.měs. roku	stav na konci sled.měs.	stav na konci od poč. sled.měs. roku	stav na konci sled.měs.	stav na konci od poč. sled.měs. roku	stav na konci sled.měs.	stav na konci od poč. sled.měs. roku	stav na konci sled.měs.	stav na konci od poč. sled.měs. roku	stav na konci sled.měs.	stav na konci od poč. sled.měs. roku	stav na konci sled.měs.	stav na konci od poč. sled.měs. roku	stav na konci sled.měs.	stav na konci od poč. sled.měs. roku	stav na konci sled.měs.	stav na konci od poč. sled.měs. roku	stav na konci sled.měs.	stav na konci od poč. sled.měs. roku	stav na konci sled.měs.	stav na konci od poč. sled.měs. roku	stav na konci sled.měs.	stav na konci od poč. sled.měs. roku
1	0	0	0	3	0	0	0	0	6	0	2	0	0	0	0	0	0	0	0	0	0	0	0	0
2	0	0	0	5	2	2	2	4	7	4	3	1	0	0	0	0	0	0	0	0	0	0	0	0
3	0	0	0	15	21	23	9	6	9	6	1	2	0	0	0	0	0	0	0	0	0	0	0	0
4	0	0	0	36	15	38	9	7	7	7	3	4	0	0	0	0	0	0	0	0	0	0	0	0
5	0	0	0	49	21	59	7	7	7	7	4	5	0	0	0	0	0	0	0	0	0	0	0	0
6	0	0	0	61	5	59	6	8	6	8	5	7	0	0	0	0	0	0	0	0	0	0	0	0
7	0	0	0	70	0	59	6	9	6	9	4	7	0	0	0	0	0	0	0	0	0	0	0	0
8	0	0	0	81	2	61	9	12	9	12	4	7	0	0	0	0	0	0	0	0	0	0	0	0
9	0	0	0	92	14	77	5	12	5	12	2	7	0	0	0	0	0	0	0	0	0	0	0	0
10	0	0	0	100	13	94	11	18	11	18	6	11	0	0	0	0	0	0	0	0	0	0	0	0
11	0	0	0	116	23	117	12	22	12	22	6	11	0	0	0	0	0	0	0	0	0	0	0	0
12	0	0	0	123	10	127	12	22	12	22	5	11	0	0	0	0	0	0	0	0	0	0	0	0

Počet osob podpořených v rámci APZ v roce 2017



¹⁾ vč. ESF

²⁾ vč. ESF - regionálního individuálního projektu (RIP) "Záruky pro mládež" a projektu "Práce na zkoušku"

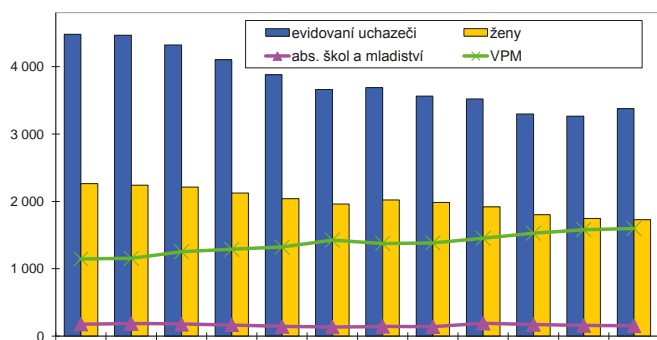
³⁾ registruje se o nové vytvořená místa, pouze o vymezená místa, kde jsou zaměstnaní OZP, pro účely získání příspěvku od ÚP ČR

Louny

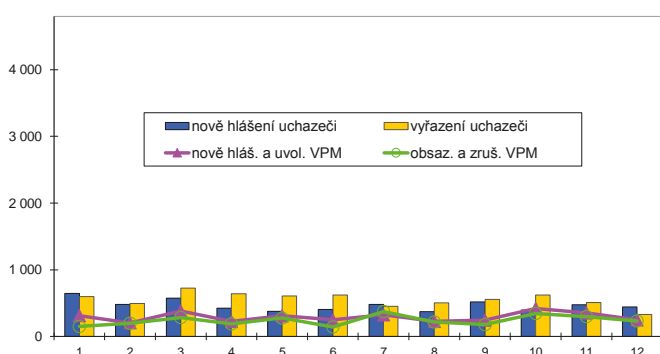
Vývoj na trhu práce v roce 2017

měsíc	Evidování uchazeči o zaměstnání (UoZ) na konci sled.měs.					Počet osob pobírajících podporu	Podíl nezaměst. osob v %	Nově hlášená uchazeči	Vyřazení uchazeči	Nově hlášená a uvolněná VPM	Obsazená a zrušená VPM	Volná prac. místa (VPM) celkem	Počet uchazečů na 1 VPM
	celkem	dosažitelní 15-64 let	ženy	abs. škol a mladiství	osoby se ZP								
1	4 481	4 036	2 264	178	670	1 156	7,1	647	599	313	151	1 147	3,9
2	4 466	4 019	2 238	186	665	1 175	7,1	481	496	206	199	1 154	3,9
3	4 319	3 847	2 210	175	664	1 131	6,8	577	724	383	285	1 252	3,4
4	4 104	3 642	2 125	169	647	1 019	6,4	426	641	225	189	1 288	3,2
5	3 877	3 391	2 042	143	641	925	6,0	380	607	310	277	1 321	2,9
6	3 660	3 175	1 960	135	610	818	5,6	405	622	249	144	1 426	2,6
7	3 689	3 214	2 020	145	602	852	5,7	480	451	325	375	1 376	2,7
8	3 560	3 087	1 982	140	589	822	5,5	375	504	226	218	1 384	2,6
9	3 521	3 026	1 917	192	572	774	5,4	518	557	246	178	1 452	2,4
10	3 297	2 796	1 802	173	568	762	5,0	396	620	421	346	1 527	2,2
11	3 264	2 780	1 746	159	549	824	4,9	475	508	353	299	1 581	2,1
12	3 375	2 925	1 730	154	553	932	5,2	443	332	249	233	1 597	2,1

Evidování uchazeči a volná pracovní místa



Nově hlášení a vyřazení uchazeči



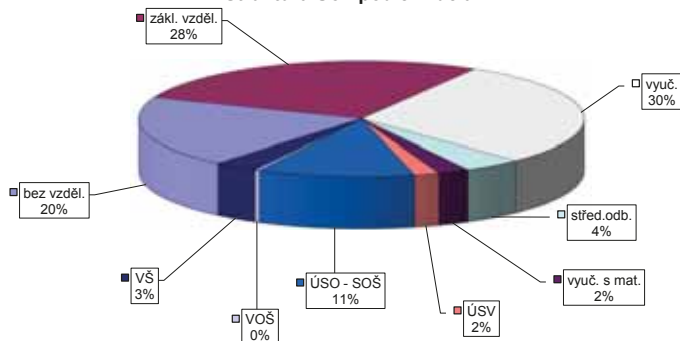
Struktura nezaměstnanosti v roce 2017

stav na konci čtvrtletí	Celkový počet evidovan. UoZ	Věková struktura nezaměstnaných				Délka nezaměstnanosti				
		do 19 let	20 - 34 let	35 - 49 let	nad 50 let	do 3 měsíců	3 - 6 měsíců	6 - 9 měsíců	9 - 12 měsíců	nad 12 měsíců
I.	4 319	175	1 260	1 465	1 419	1 236	705	413	233	1 732
II.	3 660	152	1 111	1 186	1 211	863	640	349	248	1 560
III.	3 521	196	1 086	1 111	1 128	981	505	353	232	1 450
IV.	3 375	150	961	1 138	1 126	1 051	538	284	206	1 296

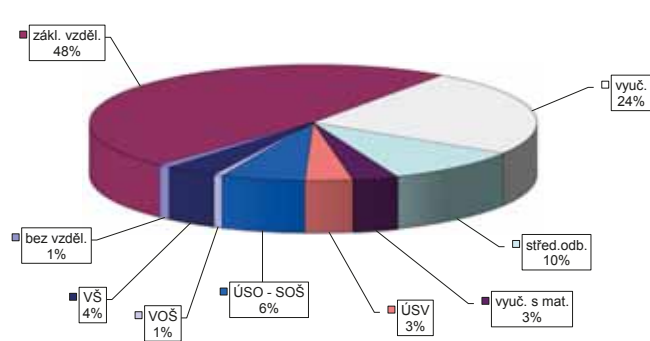
stav na konci čtvrtletí	Struktura nezaměstnaných podle vzdělání									
	UoZ celkem	bez vzděl.+ neúpl.zák.vz.	základní vzdělání	vyučení	střední bez maturity	vyučení s maturitou	ÚSV	ÚSO	vyšší odborné	bakal.+ VŠ
I.	4 319	351	1 640	1 332	181	101	85	483	16	130
II.	3 660	493	1 238	1 058	143	85	84	436	10	113
III.	3 521	557	1 113	962	144	92	77	444	10	122
IV.	3 375	670	929	992	142	76	62	384	12	108

stav na konci čtvrtletí	Struktura volných pracovních míst podle vzdělání									
	VPM celkem	bez vzděl.+ neúpl.zák.vz.	základní vzdělání	vyučení	střední bez maturity	vyučení s maturitou	ÚSV	ÚSO	vyšší odborné	bakal.+ VŠ
I.	1 252	12	369	423	184	47	107	66	3	41
II.	1 426	2	465	467	167	71	127	62	6	59
III.	1 452	1	595	434	172	31	103	62	8	46
IV.	1 597	14	763	385	160	52	55	97	10	61

Struktura UoZ podle vzdělání



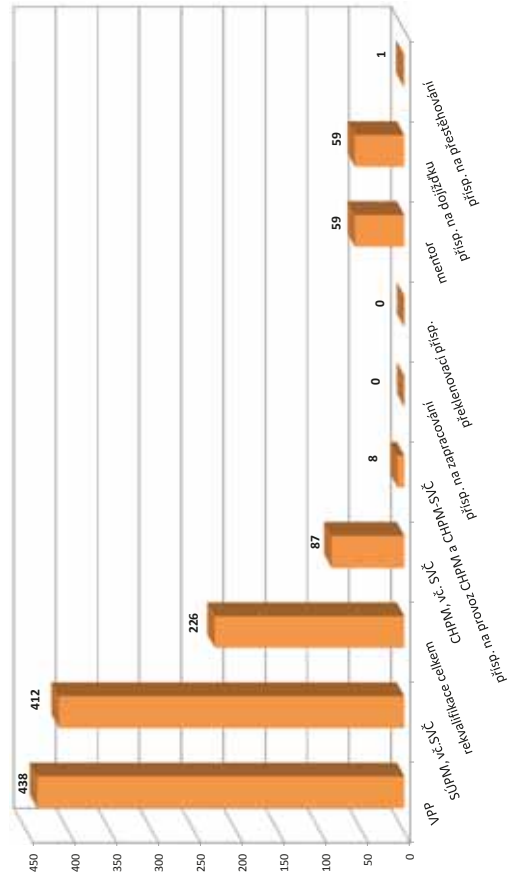
Struktura VPM podle vzdělání



Vývoj v oblasti aktivní politiky zaměstnanosti v roce 2017 - Louny

Měsíc	Veřejně prospěšné práce (VPP) ¹⁾			Společensky účelná pracovní místa (SÚPM), bez SVČ ^{1),2)}			ESF FIP "Záruky pro mládež" ³⁾			SÚPM - Samostatná výděl. činnost (SVČ)			Chráněná pracovní místa (CHPM)			CHPM - SVČ osob se ZP			Příspěvek na provoz CHPM a CHPM - SVČ OZP			CHPM vymezená ³⁾			Příspěvek na zapracování		
	vytvořená místa			umístění uchazečů			umístění uchazečů			umístění uchazečů			vytvořená místa			umístění uchazečů			zaměstnanci, OSVČ			vymezená místa			zaměstnanci		
	stav na konci sled.měs.	stav na konci sled.měs.	celkem od poč. roku	stav na konci sled.měs.	stav na konci sled.měs.	celkem od poč. roku	stav na konci sled.měs.	stav na konci sled.měs.	celkem od poč. roku	stav na konci sled.měs.	stav na konci sled.měs.	celkem od poč. roku	stav na konci sled.měs.	stav na konci sled.měs.	celkem od poč. roku	stav na konci sled.měs.	stav na konci sled.měs.	celkem od poč. roku	stav na konci sled.měs.	stav na konci sled.měs.	celkem od poč. roku	stav na konci sled.měs.	stav na konci sled.měs.	celkem od poč. roku	stav na konci sled.měs.	stav na konci sled.měs.	celkem od poč. roku
1	504	4	363	7	217	31	182	31	46	9	16	0	124	0	110	23	0	6	3	540	30	0	0	0	0		
2	428	6	306	12	224	64	189	63	53	18	16	0	118	0	118	38	0	7	4	533	30	0	0	0	0		
3	280	18	131	17	196	93	163	93	62	27	20	4	120	2	118	43	0	7	4	541	39	0	0	0	0		
4	363	195	197	106	199	113	167	113	64	31	20	4	120	2	120	47	0	7	4	536	39	0	0	0	0		
5	367	227	237	159	229	160	200	160	73	41	15	4	120	2	120	52	0	7	4	536	40	0	0	0	0		
6	474	339	336	268	253	198	224	198	79	48	15	7	122	4	119	53	0	7	4	543	48	0	0	0	0		
7	482	388	360	333	274	232	245	232	90	62	13	7	122	4	118	61	0	7	4	544	49	0	0	0	0		
8	488	413	361	357	282	262	253	262	95	78	13	7	102	4	101	64	0	7	4	544	49	0	0	0	0		
9	483	417	367	385	279	277	249	277	94	84	14	8	102	4	101	70	0	7	4	567	87	0	0	0	0		
10	488	431	388	419	289	315	260	315	97	95	14	9	105	7	101	76	0	7	4	580	103	0	0	0	0		
11	496	444	386	430	305	365	275	365	112	122	9	9	105	7	101	84	0	7	4	580	108	0	0	0	0		
12	482	449	370	438	304	403	273	403	127	142	9	9	95	7	92	87	0	11	8	586	114	0	0	0	0		

Počet osob podpořených v rámci APZ v roce 2017



Měsíc	Překlenovací příspěvek			Zvolená rekvalifikace ¹⁾			Rekvalifikace ¹⁾			Mentor (ESF)			Příspěvek na dojíždění			Příspěvek na přestěhování		
	osoby SVČ			uchazeči			uchazeči			zaměstnanci			uchazeči			uchazeči		
	stav na konci sled.měs.	stav na konci sled.měs.	celkem od poč. roku	stav na konci sled.měs.	stav na konci sled.měs.	celkem od poč. roku	stav na konci sled.měs.	stav na konci sled.měs.	celkem od poč. roku	stav na konci sled.měs.	stav na konci sled.měs.	celkem od poč. roku	stav na konci sled.měs.	stav na konci sled.měs.	celkem od poč. roku	stav na konci sled.měs.	stav na konci sled.měs.	celkem od poč. roku
1	0	0	1	0	0	2	0	3	8	1	1	26	8	1	1	1	1	
2	0	0	2	7	0	5	7	13	33	15	1	33	15	1	1	1	1	
3	0	0	2	16	12	17	14	9	33	17	1	33	17	1	1	1	1	
4	0	0	2	22	18	40	12	9	38	23	1	38	23	1	1	1	1	
5	0	0	1	35	19	59	10	9	33	23	1	33	23	1	1	1	1	
6	0	0	1	52	6	65	11	12	39	33	0	39	33	0	0	0	0	
7	0	0	2	56	0	70	14	16	37	35	0	37	35	0	0	0	0	
8	0	0	1	63	0	77	14	20	42	41	0	42	41	0	0	0	0	
9	0	0	3	71	2	79	17	26	39	43	0	39	43	0	0	0	0	
10	0	0	0	79	24	113	24	35	42	51	0	42	51	0	0	0	0	
11	0	0	1	89	0	124	35	49	47	59	0	47	59	0	0	0	0	
12	0	0	0	94	8	132	45	59	46	59	0	46	59	0	0	0	0	

¹⁾ vč. ESF

²⁾ vč. ESF - regionálního individuálního projektu (RIP) "Záruky pro mládež" a projektu "Práce na zkoušku"

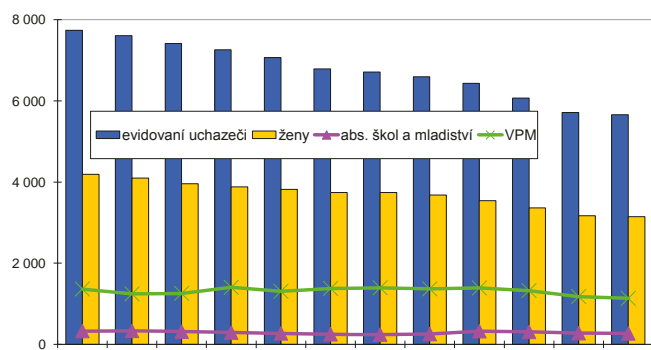
³⁾ registruje se o nové vytvořená místa, pouze o vymezená místa, kde jsou zaměstnaní OZP, pro účely získání příspěvku od ÚP ČR

Most

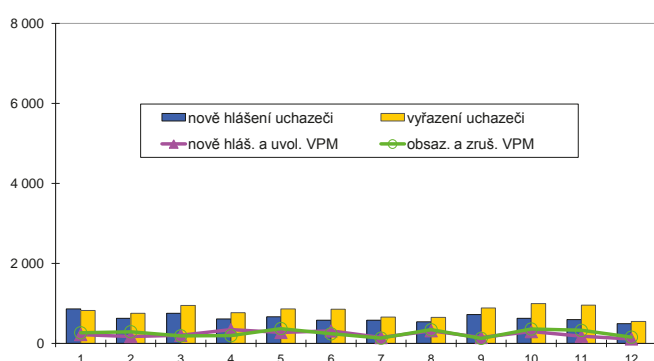
Vývoj na trhu práce v roce 2017

měsíc	Evidování uchazeči o zaměstnání (UoZ) na konci sled.měs.					Počet osob pobírajících podporu	Podíl nezaměst. osob v %	Nově hlášení uchazeči	Vyřazení uchazeči	Nově hlášená a uvolněná VPM	Obsazená a zrušená VPM	Volná prac. místa (VPM) celkem	Počet uchazečů na 1 VPM
	celkem	dosažitelní 15-64 let	ženy	abs. škol a mladiství	osoby se ZP								
1	7 735	7 670	4 193	327	940	1 280	10,1	863	825	224	269	1 364	5,7
2	7 606	7 533	4 095	331	951	1 218	9,9	628	757	174	295	1 243	6,1
3	7 411	7 342	3 959	313	945	1 159	9,7	752	947	204	192	1 255	5,9
4	7 256	7 187	3 884	290	945	1 139	9,6	617	772	344	195	1 404	5,2
5	7 062	6 982	3 820	270	941	1 118	9,3	668	862	277	374	1 307	5,4
6	6 791	6 724	3 744	248	937	1 064	9,0	586	857	315	243	1 379	4,9
7	6 707	6 637	3 741	240	920	1 154	8,9	579	663	149	134	1 394	4,8
8	6 596	6 525	3 677	254	917	1 116	8,7	543	654	319	345	1 368	4,8
9	6 432	6 351	3 543	324	906	975	8,5	727	891	151	129	1 390	4,6
10	6 069	5 982	3 364	306	855	972	8,0	631	994	297	363	1 324	4,6
11	5 710	5 603	3 167	275	831	884	7,5	596	955	182	328	1 178	4,8
12	5 655	5 445	3 147	269	817	890	7,3	499	554	115	159	1 134	5,0

Evidování uchazeči a volná pracovní místa



Nově hlášení a vyřazení uchazeči



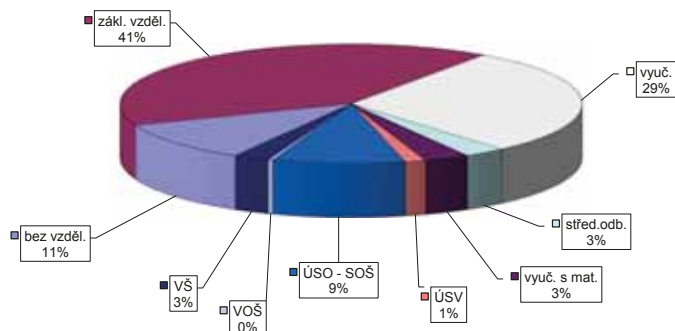
Struktura nezaměstnanosti v roce 2017

stav na konci čtvrtletí	Celkový počet evidovan. UoZ	Věková struktura nezaměstnaných				Délka nezaměstnanosti				
		do 19 let	20 - 34 let	35 - 49 let	nad 50 let	do 3 měsíců	3 - 6 měsíců	6 - 9 měsíců	9 - 12 měsíců	nad 12 měsíců
I.	7 411	349	2 178	2 558	2 326	1 730	999	634	424	3 624
II.	6 791	333	1 941	2 349	2 168	1 443	1 051	612	407	3 278
III.	6 432	384	1 809	2 144	2 095	1 419	918	685	405	3 005
IV.	5 655	324	1 521	1 913	1 897	1 376	782	482	411	2 604

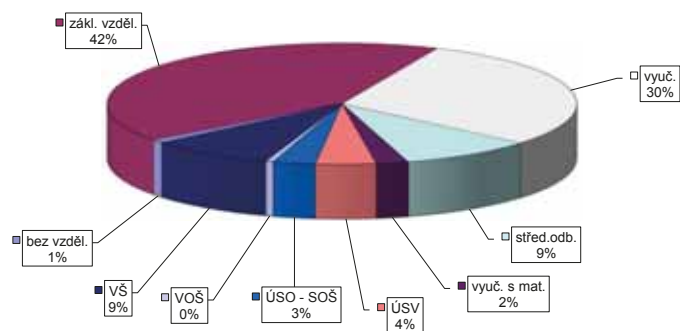
stav na konci čtvrtletí	Struktura nezaměstnaných podle vzdělání									
	UoZ celkem	bez vzděl.+ neúpl.zák.vz.	základní. vzdělání	vyučení	střední bez maturity	vyučení s maturitou	ÚSV	ÚSO	vyšší odborné	bakal.+ VŠ
I.	7 411	362	3 337	2 229	255	255	121	630	22	200
II.	6 791	519	2 969	1 978	221	215	106	577	24	182
III.	6 432	593	2 693	1 893	191	187	110	591	29	145
IV.	5 655	609	2 298	1 639	165	178	82	524	19	141

stav na konci čtvrtletí	Struktura volných pracovních míst podle vzdělání									
	VPM celkem	bez vzděl.+ neúpl.zák.vz.	základní. vzdělání	vyučení	střední bez maturity	vyučení s maturitou	ÚSV	ÚSO	vyšší odborné	bakal.+ VŠ
I.	1 255	12	511	407	93	40	46	43	12	91
II.	1 379	16	595	392	108	32	58	54	9	115
III.	1 390	16	595	411	121	27	47	51	15	107
IV.	1 134	10	475	336	104	25	47	33	6	98

Struktura UoZ podle vzdělání



Struktura VPM podle vzdělání

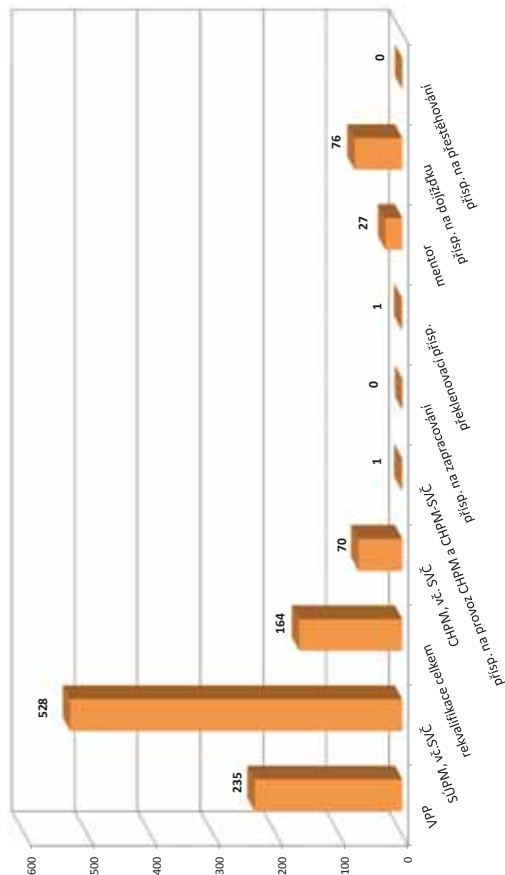


Vývoj v oblasti aktivní politiky zaměstnanosti v roce 2017 - Most

číslo řádku	Veřejně prospěšné práce (VPP) ¹⁾			Společensky účinná pracovní místa (SÚPM), bez SVČ ^{1),2)}			ESF RFP "Záruky pro mládež" ³⁾			SÚPM - Samostatná výděl. činnost (SVČ)			Chráněná pracovní místa (CHPM)			CHPM - SVČ osob se ZP			Příspěvek na provoz CHPM a CHPM - SVČ OZP			CHPM vymezená ³⁾			Příspěvek na zapracování		
	stav na konci sled.měs.	stav na konci násled.měs.	celkem od poč. roku	stav na konci sled.měs.	stav na konci násled.měs.	celkem od poč. roku	stav na konci sled.měs.	stav na konci násled.měs.	celkem od poč. roku	stav na konci sled.měs.	stav na konci násled.měs.	celkem od poč. roku	stav na konci sled.měs.	stav na konci násled.měs.	celkem od poč. roku	stav na konci sled.měs.	stav na konci násled.měs.	celkem od poč. roku	stav na konci sled.měs.	stav na konci násled.měs.	celkem od poč. roku	stav na konci sled.měs.	stav na konci násled.měs.	celkem od poč. roku	stav na konci sled.měs.	stav na konci násled.měs.	celkem od poč. roku
1	254	2	238	3	307	50	259	68	121	19	14	0	110	0	107	14	2	0	0	0	0	0	0	0	0	0	0
2	294	58	235	17	288	93	274	105	137	36	18	4	110	0	106	16	2	0	0	0	0	0	0	0	0	0	0
3	223	85	168	56	344	152	319	153	154	53	16	4	110	0	106	24	2	0	0	0	0	0	0	0	0	0	0
4	235	97	200	90	369	204	341	202	158	69	14	5	110	0	106	24	2	0	0	0	0	0	0	0	0	0	0
5	243	122	211	114	356	247	339	256	146	80	13	5	104	2	98	24	2	0	0	0	0	0	0	0	0	0	0
6	265	146	236	143	354	293	334	299	147	98	12	6	101	6	94	42	2	0	0	0	0	0	0	0	0	0	0
7	249	155	218	154	332	323	314	331	145	107	11	6	91	6	88	49	2	0	0	0	0	0	0	0	0	0	0
8	270	176	230	171	345	357	330	368	147	109	13	9	95	10	88	51	2	0	0	0	0	0	0	0	0	0	0
9	289	203	245	196	341	391	322	399	144	120	14	10	95	10	89	58	2	0	0	0	0	0	0	0	0	0	0
10	268	208	248	228	332	418	313	424	136	127	13	11	88	12	85	63	2	0	0	0	0	0	0	0	0	0	0
11	265	210	244	233	369	489	346	492	164	161	11	11	94	18	85	66	2	0	0	0	0	0	0	0	0	0	0
12	263	216	237	235	345	506	330	517	152	166	11	11	109	33	88	70	2	0	0	0	0	0	0	0	0	0	0

číslo řádku	Překlenovací příspěvek		Zvolená rekvalifikace ¹⁾		Rekvalifikace ¹⁾		Mentor (ESF)		Příspěvek na dojíždění		Příspěvek na přestěhování	
	stav na konci sled.měs.	stav na konci násled.měs.	stav na konci sled.měs.	stav na konci násled.měs.	stav na konci sled.měs.	stav na konci násled.měs.	stav na konci sled.měs.	stav na konci násled.měs.	stav na konci sled.měs.	stav na konci násled.měs.	stav na konci sled.měs.	stav na konci násled.měs.
1	0	0	0	0	0	0	7	1	18	6	0	0
2	0	0	0	3	10	10	5	2	22	10	0	0
3	0	0	1	14	12	27	6	3	25	14	0	0
4	0	0	2	23	0	27	4	3	26	18	0	0
5	1	1	1	34	15	48	3	3	25	18	0	0
6	1	1	0	48	0	48	4	5	31	26	0	0
7	1	1	0	52	0	48	7	8	28	27	0	0
8	1	1	0	56	0	53	7	9	37	39	0	0
9	1	1	0	58	12	72	11	13	37	43	0	0
10	1	1	0	65	2	74	12	15	42	55	0	0
11	0	1	0	68	0	89	24	27	55	72	0	0
12	0	1	0	75	0	89	22	27	55	76	0	0

Počet osob podpořených v rámci APZ v roce 2017



¹⁾ vč. ESF

²⁾ vč. ESF - regionálního individuálního projektu (RIP) "Záruky pro mládež" a projektu "Práce na zkoušku"

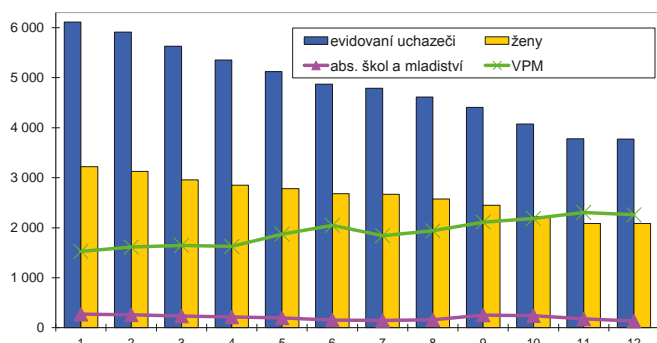
³⁾ řeší se o nové vytvořená místa, pouze o vymezená místa, kde jsou zaměstnaní OZP, pro účely získání příspěvku od ÚP ČR

Teplíce

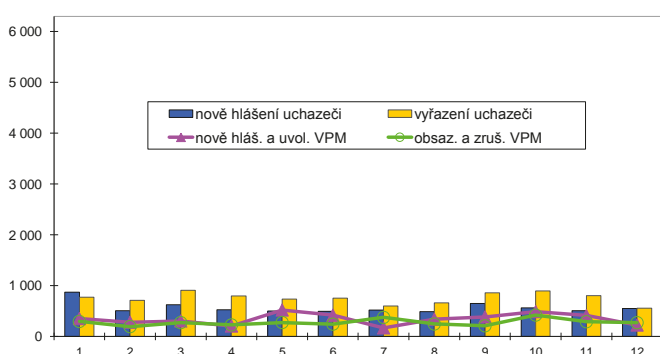
Vývoj na trhu práce v roce 2017

měsíc	Evidování uchazeči o zaměstnání (UoZ) na konci sled.měs.					Počet osob pobírajících podporu	Podíl nezaměst. osob v %	Nově hlášená uchazeči	Vyřazení uchazeči	Nově hlášená a uvolněná VPM	Obsazená a zrušená VPM	Volná prac. místa (VPM) celkem	Počet uchazečů na 1 VPM
	celkem	dosažitelní 15-64 let	ženy	abs. škol a mladiství	osoby se ZP								
1	6 114	5 573	3 222	270	1 088	1 104	6,5	875	775	353	296	1 527	4,0
2	5 912	5 376	3 125	257	1 084	1 121	6,3	509	711	282	195	1 614	3,7
3	5 629	5 085	2 957	234	1 055	1 039	6,0	626	909	307	274	1 647	3,4
4	5 355	4 788	2 852	214	1 048	949	5,6	526	800	207	229	1 625	3,3
5	5 123	4 529	2 784	194	1 041	938	5,3	503	735	523	276	1 872	2,7
6	4 869	4 300	2 681	155	1 009	862	5,1	498	752	419	243	2 048	2,4
7	4 786	4 241	2 669	145	1 003	890	5,0	519	602	170	376	1 842	2,6
8	4 612	4 044	2 577	159	978	893	4,8	490	664	342	246	1 938	2,4
9	4 407	3 815	2 446	253	963	780	4,5	652	857	386	211	2 113	2,1
10	4 074	3 558	2 222	239	942	746	4,2	561	894	491	421	2 183	1,9
11	3 778	3 284	2 086	176	932	763	3,9	511	807	413	291	2 305	1,6
12	3 772	3 355	2 082	135	933	822	4,0	554	560	226	273	2 258	1,7

Evidování uchazeči a volná pracovní místa



Nově hlášení a vyřazení uchazeči



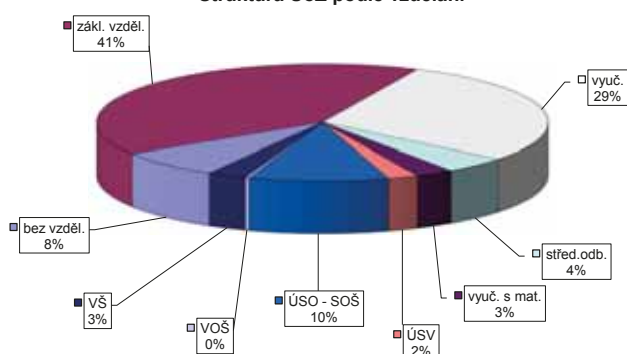
Struktura nezaměstnanosti v roce 2017

stav na konci čtvrtletí	Celkový počet evidovan. UoZ	Věková struktura nezaměstnaných				Délka nezaměstnanosti				
		do 19 let	20 - 34 let	35 - 49 let	nad 50 let	do 3 měsíců	3 - 6 měsíců	6 - 9 měsíců	9 - 12 měsíců	nad 12 měsíců
I.	5 629	263	1 659	1 912	1 795	1 614	961	567	372	2 115
II.	4 869	226	1 438	1 632	1 573	1 261	900	493	347	1 868
III.	4 407	313	1 249	1 404	1 441	1 310	714	486	263	1 634
IV.	3 772	178	1 028	1 200	1 366	1 326	559	327	256	1 304

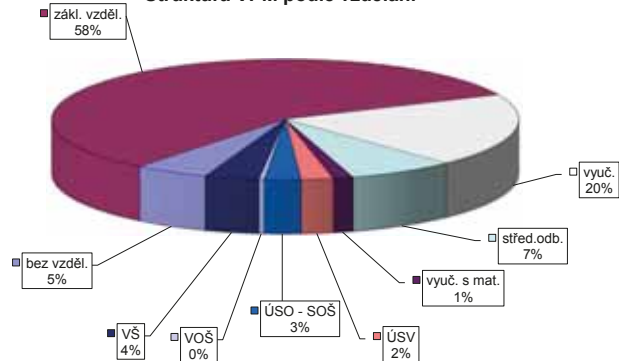
stav na konci čtvrtletí	Struktura nezaměstnaných podle vzdělání									
	UoZ celkem	bez vzděl.+ neúpl.zák.vz.	základní. vzdělání	vyučení	střední bez maturity	vyučení s maturitou	ÚSV	ÚSO	vyšší odborné	bakal.+ VŠ
I.	5 629	312	2 489	1 621	242	124	121	549	17	154
II.	4 869	339	2 122	1 347	218	105	113	446	15	164
III.	4 407	297	1 885	1 227	200	98	93	448	14	145
IV.	3 772	286	1 546	1 093	170	103	82	376	11	105

stav na konci čtvrtletí	Struktura volných pracovních míst podle vzdělání									
	VPM celkem	bez vzděl.+ neúpl.zák.vz.	základní. vzdělání	vyučení	střední bez maturity	vyučení s maturitou	ÚSV	ÚSO	vyšší odborné	bakal.+ VŠ
I.	1 647	30	622	443	238	41	68	108	10	87
II.	2 048	119	849	527	232	36	57	103	10	115
III.	2 113	113	1 101	493	160	36	54	55	6	95
IV.	2 258	115	1 302	443	167	31	50	57	8	85

Struktura UoZ podle vzdělání



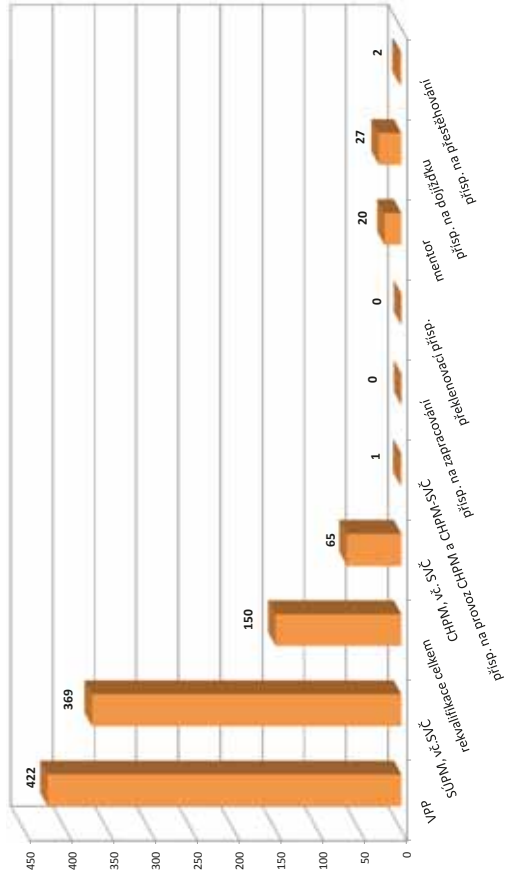
Struktura VPM podle vzdělání



Vývoj v oblasti aktivní politiky zaměstnanosti v roce 2017 - Teplice

Měsíc	Veřejně prospěšné práce (VPP) ¹⁾			Společensky účelná pracovní místa (SÚPM), bez SVČ ^{1),2)}			ESF RFP "Záruky pro mládež" ³⁾			SÚPM - Samostatná výdělná činnost (SVČ)			Chráněná pracovní místa (CHPM) - zřízená, bez SVČ			CHPM - SVČ osob se ZP			Příspěvek na provoz CHPM a CHPM - SVČ OZP			CHPM vymezená ³⁾			Příspěvek na zapracování		
	vytvorená místa			umístění uchazečů			umístění uchazečů			umístění uchazečů			umístění uchazečů			umístění uchazečů			zaměstnanci OSVČ			vymezená místa			zaměstnanci		
	stav na konci sled.měs.	stav na konci sled.měs.	celkem od poč. roku	stav na konci sled.měs.	stav na konci sled.měs.	celkem od poč. roku	stav na konci sled.měs.	stav na konci sled.měs.	celkem od poč. roku	stav na konci sled.měs.	stav na konci sled.měs.	celkem od poč. roku	stav na konci sled.měs.	stav na konci sled.měs.	celkem od poč. roku	stav na konci sled.měs.	stav na konci sled.měs.	celkem od poč. roku	stav na konci sled.měs.	stav na konci sled.měs.	celkem od poč. roku	stav na konci sled.měs.	stav na konci sled.měs.	celkem od poč. roku	stav na konci sled.měs.	stav na konci sled.měs.	celkem od poč. roku
1	286	6	209	31	208	36	182	35	58	10	15	0	94	0	82	8	3	0	0	0	0	286	8	0	0	0	
2	198	65	145	70	188	82	159	75	77	29	17	2	84	1	77	13	3	0	1	1	290	12	0	0	0		
3	270	137	227	155	219	119	192	114	84	36	16	4	89	6	82	18	3	0	1	1	292	16	0	0	0		
4	334	201	283	211	240	151	213	146	92	45	15	4	89	6	83	20	3	0	1	1	296	28	0	0	0		
5	397	270	329	280	233	183	212	175	102	55	14	4	91	8	84	21	3	0	1	1	297	33	0	0	0		
6	399	274	333	308	238	220	209	202	106	67	12	4	94	11	89	26	3	0	1	1	289	35	0	0	0		
7	432	313	360	355	215	256	186	235	93	68	11	4	92	16	88	33	3	0	1	1	314	60	0	0	0		
8	429	314	382	382	230	294	199	270	107	87	10	5	93	17	89	37	3	0	1	1	311	62	0	0	0		
9	424	316	369	394	221	313	183	282	101	89	6	6	93	17	90	39	2	0	1	1	315	72	0	0	0		
10	423	316	377	404	243	357	202	321	114	108	8	8	100	24	89	41	2	0	1	1	317	75	0	0	0		
11	423	318	378	408	225	380	190	341	118	118	9	9	103	27	92	55	2	0	1	1	317	77	0	0	0		
12	381	357	311	422	214	406	176	360	115	128	8	9	96	30	94	65	2	0	1	1	328	88	0	0	0		

Počet osob podpořených v rámci APZ v roce 2017



Měsíc	Překlenovací příspěvek			Zvolená rekvalifikace ¹⁾			Rekvalifikace ¹⁾			Mentor (ESF)			Příspěvek na dojíždění			Příspěvek na přestěhování		
	osoby SVČ			uchazeči			uchazeči			zaměstnanci			uchazeči			uchazeči		
	stav na konci sled.měs.	stav na konci sled.měs.	celkem od poč. roku	stav na konci sled.měs.	stav na konci sled.měs.	celkem od poč. roku	stav na konci sled.měs.	stav na konci sled.měs.	celkem od poč. roku	stav na konci sled.měs.	stav na konci sled.měs.	celkem od poč. roku	stav na konci sled.měs.	stav na konci sled.měs.	celkem od poč. roku	stav na konci sled.měs.	stav na konci sled.měs.	celkem od poč. roku
1	0	0	10	3	0	0	0	7	2	0	0	0	0	0	0	0	0	0
2	0	0	12	13	0	0	3	9	4	1	1	4	1	1	1	1	1	1
3	0	0	13	28	4	9	2	11	7	1	1	7	1	1	1	1	1	1
4	0	0	8	34	17	28	2	15	12	1	1	15	1	1	1	1	1	1
5	0	0	6	43	7	39	5	16	15	0	1	16	0	1	1	1	1	1
6	0	0	4	46	0	39	6	17	16	1	2	17	1	2	2	2	2	2
7	0	0	4	51	0	39	7	16	16	1	2	16	1	2	2	2	2	2
8	0	0	2	55	3	45	11	19	19	1	2	19	1	2	2	2	2	2
9	0	0	3	59	5	55	11	19	22	1	2	19	1	2	2	2	2	2
10	0	0	4	68	11	67	16	15	23	1	2	15	1	2	2	2	2	2
11	0	0	6	78	9	68	16	12	24	1	2	12	1	2	2	2	2	2
12	0	0	2	82	0	68	16	13	27	0	2	13	0	2	2	2	2	2

¹⁾ vč. ESF

²⁾ vč. ESF - regionálního individuálního projektu (RIP) "Záruky pro mládež" a projektu "Práce na zkoušku"

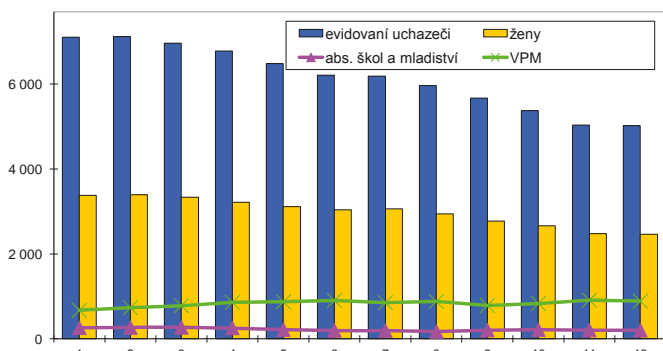
³⁾ registruje se o nové vytvořená místa, pouze o vymezená místa, kde jsou zaměstnání OZP, pro účely získání příspěvku od ÚP ČR

Ústí nad Labem

Vývoj na trhu práce v roce 2017

měsíc	Evidování uchazeči o zaměstnání (UoZ) na konci sled.měs.					Počet osob pobírajících podporu	Podíl nezaměst. osob v %	Nově hlášené uchazeči	Vyřazení uchazeči	Nově hlášená a uvolněná VPM	Obsazená a zrušená VPM	Volná prac. místa (VPM) celkem	Počet uchazečů na 1 VPM
	celkem	dosažitelní 15-64 let	ženy	abs. škol a mladiství	osoby se ZP								
1	7 107	6 708	3 381	260	820	1 142	8,6	703	703	247	235	672	10,6
2	7 119	6 694	3 396	267	827	1 190	8,6	688	676	276	214	734	9,7
3	6 963	6 514	3 338	269	822	1 149	8,4	659	815	307	260	781	8,9
4	6 777	6 336	3 220	256	836	1 140	8,2	559	745	230	152	859	7,9
5	6 482	6 050	3 111	215	821	1 067	7,9	524	819	314	301	872	7,4
6	6 209	5 797	3 043	198	804	996	7,5	526	799	250	219	903	6,9
7	6 188	5 757	3 060	195	785	1 010	7,5	517	538	168	217	854	7,2
8	5 969	5 535	2 941	173	767	980	7,2	487	706	375	349	880	6,8
9	5 667	5 205	2 776	205	760	859	6,8	587	889	223	319	784	7,2
10	5 373	4 877	2 660	216	747	853	6,4	622	916	286	239	831	6,5
11	5 032	4 537	2 476	205	728	866	5,9	556	897	283	204	910	5,5
12	5 020	4 539	2 462	202	711	883	5,9	476	488	143	166	887	5,7

Evidování uchazeči a volná pracovní místa



Nově hlášení a vyřazení uchazeči



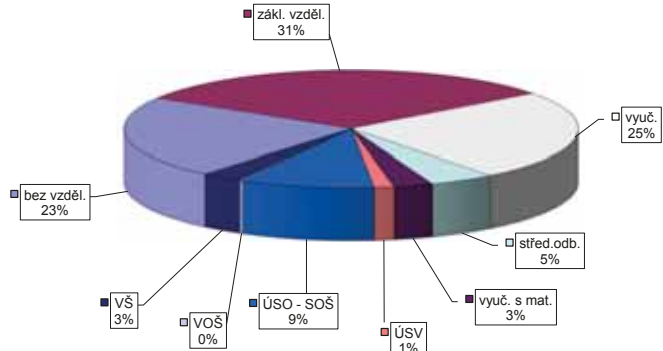
Struktura nezaměstnanosti v roce 2017

stav na konci čtvrtletí	Celkový počet evidovan. UoZ	Věková struktura nezaměstnaných				Délka nezaměstnanosti				
		do 19 let	20 - 34 let	35 - 49 let	nad 50 let	do 3 měsíců	3 - 6 měsíců	6 - 9 měsíců	9 - 12 měsíců	nad 12 měsíců
I.	6 963	317	2 061	2 442	2 143	1 660	930	626	451	3 296
II.	6 209	275	1 835	2 141	1 958	1 294	1 078	517	414	2 906
III.	5 667	257	1 671	1 937	1 802	1 227	867	631	337	2 605
IV.	5 020	251	1 420	1 686	1 663	1 291	784	437	359	2 149

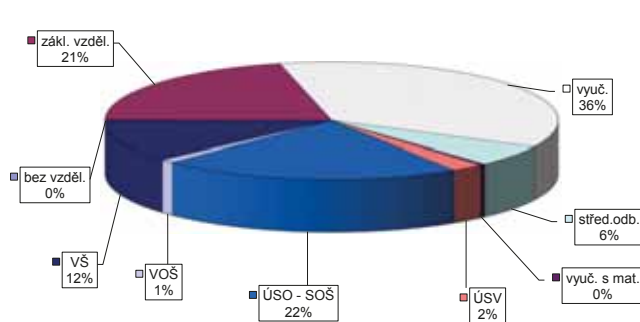
stav na konci čtvrtletí	UoZ celkem	Struktura nezaměstnaných podle vzdělání								
		bez vzděl.+ neúpl.zák.vz.	základní vzdělání	vyučení	střední bez maturity	vyučení s maturitou	ÚSV	ÚSO	vyšší odborné	bakal.+ VŠ
I.	6 963	594	3 003	1 866	323	200	96	643	13	225
II.	6 209	899	2 396	1 543	288	180	93	578	16	216
III.	5 667	1 099	1 934	1 423	238	154	82	526	12	199
IV.	5 020	1 132	1 561	1 244	233	140	71	478	11	150

stav na konci čtvrtletí	VPM celkem	Struktura volných pracovních míst podle vzdělání								
		bez vzděl.+ neúpl.zák.vz.	základní vzdělání	vyučení	střední bez maturity	vyučení s maturitou	ÚSV	ÚSO	vyšší odborné	bakal.+ VŠ
I.	781	0	261	278	63	2	38	72	2	65
II.	903	0	255	300	84	2	42	103	12	105
III.	784	0	191	292	64	3	33	94	12	95
IV.	887	1	188	320	52	3	21	190	9	103

Struktura UoZ podle vzdělání



Struktura VPM podle vzdělání

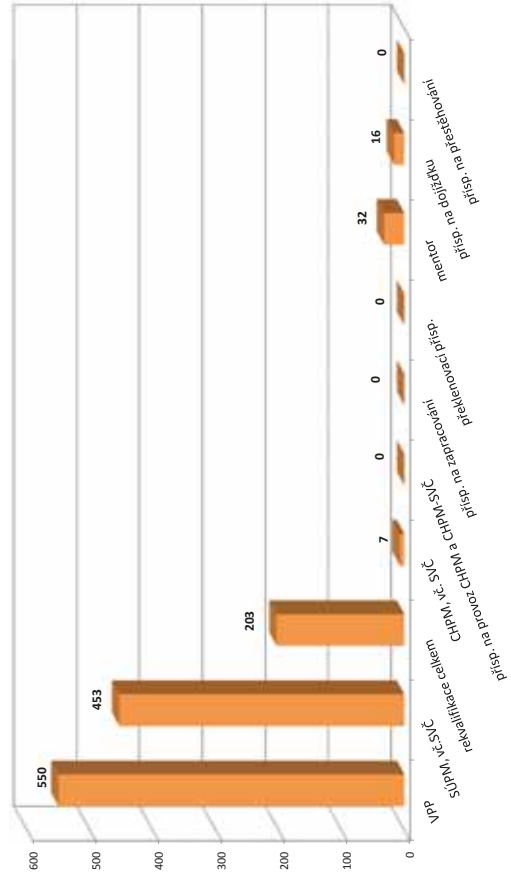


Vývoj v oblasti aktivní politiky zaměstnanosti v roce 2017 -

Ústí nad Labem

Měsíc	Veřejně prospěšné práce (VPP) ¹⁾			Společensky účinná pracovní místa (SÚPM), bez SVČ ^{1),2)}			Z loňho ESF RIP "Záruky pro mládež"			SÚPM - Samostatná výděl. činnost (SVČ)			Chráněná pracovní místa (CHPM) - zřízená, bez SVČ			CHPM - SVČ osob se ZP			Příspěvek na provoz CHPM a CHPM - SVČ OZP			CHPM vymezená ³⁾			Příspěvek na zapracování		
	vytvorená místa			vytvorená místa			umístění uchazečů			umístění uchazečů			umístění uchazečů			umístění uchazečů			zaměstnanci OSVČ			vymezená místa			zaměstnanci		
	stav na konci sled.měs.	stav na konci sled.měs.	celkem od poč. roku	stav na konci sled.měs.	stav na konci sled.měs.	celkem od poč. roku	stav na konci sled.měs.	stav na konci sled.měs.	celkem od poč. roku	stav na konci sled.měs.	stav na konci sled.měs.	celkem od poč. roku	stav na konci sled.měs.	stav na konci sled.měs.	celkem od poč. roku	stav na konci sled.měs.	stav na konci sled.měs.	celkem od poč. roku	stav na konci sled.měs.	stav na konci sled.měs.	celkem od poč. roku	stav na konci sled.měs.	stav na konci sled.měs.	celkem od poč. roku	stav na konci sled.měs.	stav na konci sled.měs.	celkem od poč. roku
1	602	15	507	15	230	58	220	55	113	23	15	0	48	0	46	4	2	0	0	0	0	0	721	8	0	0	
2	412	15	341	22	196	81	191	83	117	33	14	0	49	1	46	4	2	0	0	0	0	722	9	0	0		
3	527	215	296	66	251	142	241	139	121	37	14	0	51	3	47	5	2	0	0	0	0	730	17	0	0		
4	409	252	235	131	245	159	244	163	115	44	15	3	51	3	47	5	2	0	0	0	0	736	23	0	0		
5	403	300	288	235	290	230	278	223	124	56	13	4	49	3	47	7	1	0	0	0	0	744	31	0	0		
6	441	342	315	281	302	262	291	256	128	66	12	4	46	3	44	7	1	0	0	0	0	744	31	0	0		
7	460	386	337	328	285	279	289	284	126	75	10	4	44	3	42	7	1	0	0	0	0	750	37	0	0		
8	517	478	362	389	299	327	298	325	124	87	10	4	44	3	42	7	1	0	0	0	0	750	37	0	0		
9	516	478	418	457	293	358	295	359	126	99	11	5	44	3	42	7	1	0	0	0	0	750	47	0	0		
10	517	491	425	481	296	395	293	395	136	115	11	5	45	5	41	7	1	0	0	0	0	757	54	0	0		
11	542	530	424	516	286	432	280	428	122	128	9	5	45	5	41	7	1	0	0	0	0	771	69	0	0		
12	545	535	442	550	271	452	265	448	121	140	7	5	44	5	40	7	1	0	0	0	0	769	71	0	0		

Počet osob podpořených v rámci APZ v roce 2017



Měsíc	Překlenovací příspěvek			Zvolená rekvalifikace ¹⁾			Rekvalifikace ¹⁾			Mentor (ESF)			Příspěvek na dojíždění			Příspěvek na přestěhování		
	osoby SVČ			uchazeči			uchazeči			zaměstnanci			uchazeči			uchazeči		
	stav na konci sled.měs.	stav na konci sled.měs.	celkem od poč. roku	stav na konci sled.měs.	stav na konci sled.měs.	celkem od poč. roku	stav na konci sled.měs.	stav na konci sled.měs.	celkem od poč. roku	stav na konci sled.měs.	stav na konci sled.měs.	celkem od poč. roku	stav na konci sled.měs.	stav na konci sled.měs.	celkem od poč. roku	stav na konci sled.měs.	stav na konci sled.měs.	celkem od poč. roku
1	0	0	14	8	0	0	15	5	7	0	0	0	0	0	0	0	0	0
2	0	0	16	19	0	0	15	7	8	2	0	0	0	0	0	0	0	0
3	0	0	12	30	15	20	11	7	8	2	0	0	0	0	0	0	0	0
4	0	0	13	38	0	25	7	7	10	6	0	0	0	0	0	0	0	0
5	0	0	15	59	5	41	12	13	14	10	0	0	0	0	0	0	0	0
6	0	0	10	66	0	46	12	16	14	11	0	0	0	0	0	0	0	0
7	0	0	10	73	0	46	11	16	16	13	0	0	0	0	0	0	0	0
8	0	0	10	79	0	51	12	17	17	14	0	0	0	0	0	0	0	0
9	0	0	11	91	10	61	14	22	14	14	0	0	0	0	0	0	0	0
10	0	0	4	97	13	71	18	26	12	16	0	0	0	0	0	0	0	0
11	0	0	12	114	10	82	22	31	10	16	0	0	0	0	0	0	0	0
12	0	0	10	121	0	82	21	32	9	16	0	0	0	0	0	0	0	0

¹⁾ vč. ESF

²⁾ vč. ESF - regionálního individuálního projektu (RIP) "Záruky pro mládež" a projektu "Práce na zkoušku"

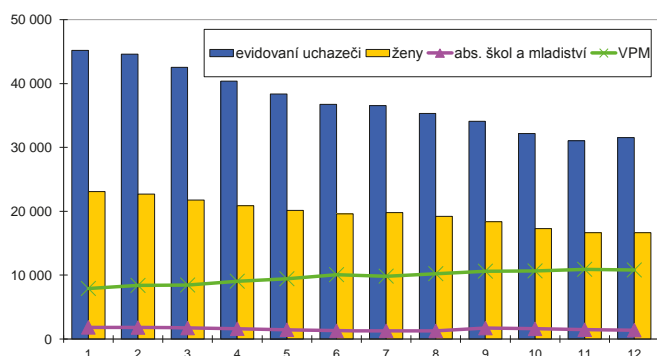
³⁾ jedná se o nové vytvořená místa, pouze o vymezená místa, kde jsou zaměstnaní OZP, pro účely získání příspěvku od ÚP ČR

Ústecký kraj

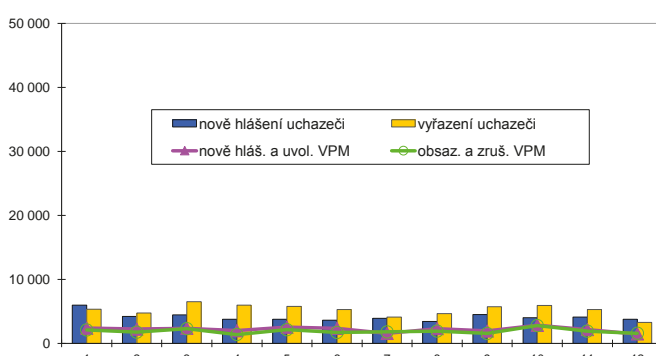
Vývoj na trhu práce v roce 2017

měsíc	Evidování uchazeči o zaměstnání (UoZ) na konci sled.měs.					Počet osob pobírajících podporu	Podíl nezaměst. osob v %	Nově hlášená uchazeči	Vyřazení uchazeči	Nově hlášená a uvolněná VPM	Obsazená a zrušená VPM	Volná prac. místa (VPM) celkem	Počet uchazečů na 1 VPM
	celkem	dosažitelní 15-64 let	ženy	abs. škol a mladiství	osoby se ZP								
1	45 188	42 836	23 086	1 809	6 488	9 555	7,9	6 011	5 351	2 395	2 121	7 908	5,7
2	44 624	42 199	22 697	1 788	6 480	9 518	7,8	4 214	4 778	2 252	1 772	8 388	5,3
3	42 556	40 003	21 744	1 709	6 349	8 770	7,4	4 484	6 552	2 386	2 323	8 451	5,0
4	40 377	37 802	20 853	1 605	6 248	7 799	7,0	3 800	5 979	2 003	1 410	9 044	4,5
5	38 364	35 727	20 149	1 435	6 110	7 175	6,6	3 784	5 797	2 545	2 162	9 427	4,1
6	36 723	34 185	19 586	1 266	5 972	6 697	6,4	3 657	5 298	2 368	1 726	10 069	3,6
7	36 533	34 035	19 775	1 267	5 926	7 049	6,3	3 932	4 122	1 578	1 810	9 837	3,7
8	35 303	32 735	19 199	1 253	5 838	6 878	6,1	3 452	4 682	2 329	1 942	10 224	3,5
9	34 103	31 411	18 342	1 700	5 707	6 210	5,8	4 541	5 741	1 955	1 563	10 616	3,2
10	32 184	29 512	17 264	1 585	5 572	6 030	5,5	4 040	5 959	2 845	2 803	10 658	3,0
11	31 023	28 333	16 620	1 437	5 499	6 212	5,3	4 121	5 282	2 188	1 934	10 912	2,8
12	31 522	28 941	16 644	1 370	5 447	6 772	5,4	3 802	3 303	1 502	1 606	10 808	2,9

Evidování uchazeči a volná pracovní místa



Nově hlášená a vyřazení uchazeči



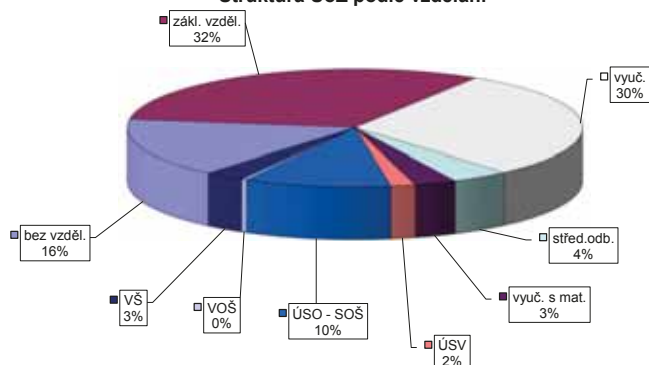
Struktura nezaměstnanosti v roce 2017

stav na konci čtvrtletí	Celkový počet evidovan. UoZ	Věková struktura nezaměstnaných				Délka nezaměstnanosti				
		do 19 let	20 - 34 let	35 - 49 let	nad 50 let	do 3 měsíců	3 - 6 měsíců	6 - 9 měsíců	9 - 12 měsíců	nad 12 měsíců
I.	42 556	1 783	12 279	14 867	13 627	11 076	6 578	3 824	2 566	18 512
II.	36 723	1 572	10 662	12 592	11 897	8 554	6 045	3 301	2 369	16 454
III.	34 103	1 893	9 826	11 237	11 147	8 842	4 896	3 471	2 049	14 845
IV.	31 522	1 510	8 657	10 589	10 766	9 393	4 689	2 564	2 038	12 838

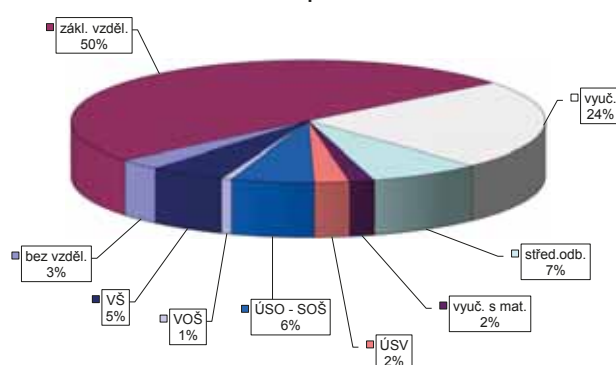
stav na konci čtvrtletí	Struktura nezaměstnaných podle vzdělání									
	UoZ celkem	bez vzděl. + neúpl.zák.vz.	základní vzdělání	vyučení	střední bez maturity	vyučení s maturitou	ÚSV	ÚSO	vyšší odborné	bakal.+ VŠ
I.	42 556	4 315	15 564	13 240	1 753	1 222	811	4 300	136	1 215
II.	36 723	4 806	12 997	10 682	1 489	1 049	722	3 719	131	1 128
III.	34 103	4 954	11 477	9 847	1 363	1 009	668	3 599	136	1 050
IV.	31 522	5 072	9 993	9 381	1 297	929	556	3 281	115	898

stav na konci čtvrtletí	Struktura volných pracovních míst podle vzdělání									
	VPM celkem	bez vzděl. + neúpl.zák.vz.	základní vzdělání	vyučení	střední bez maturity	vyučení s maturitou	ÚSV	ÚSO	vyšší odborné	bakal.+ VŠ
I.	8 451	143	3 326	2 506	883	246	329	490	58	470
II.	10 069	219	4 209	2 759	964	239	376	556	84	663
III.	10 616	309	4 846	2 890	902	186	324	493	78	588
IV.	10 808	312	5 432	2 556	822	182	259	609	78	558

Struktura UoZ podle vzdělání



Struktura VPM podle vzdělání

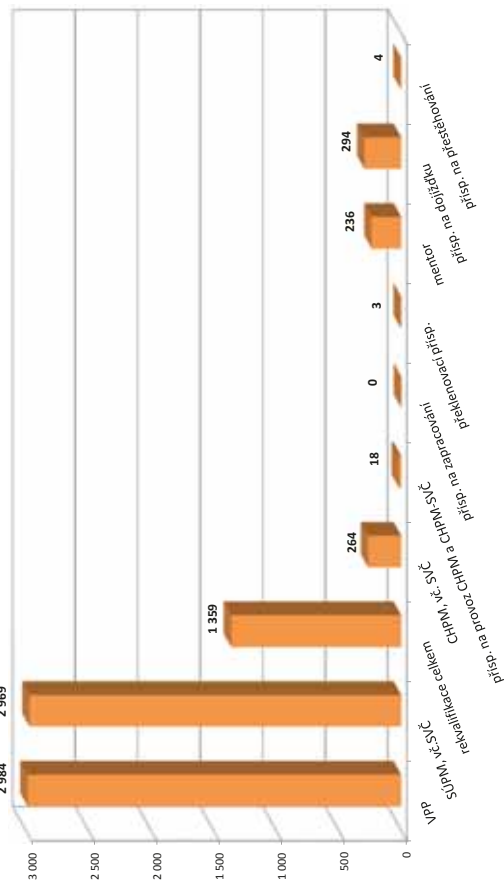


Vývoj v oblasti aktivní politiky zaměstnanosti v roce 2017 - Ústecký kraj

Měsíc	Veřejně prospěšné práce (VPP) ¹⁾			Společensky účelná pracovní místa (SÚPM), bez SVČ ^{1), 2)}			ESF RP "Záruky pro mládež" ³⁾			SÚPM - Samostatná výděl. činnost (SVČ)			Chráněná pracovní místa (CHPM) - zřízená, bez SVČ			CHPM - SVČ osob se ZP			Příspěvek na provoz CHPM a CHPM - SVČ OZP			CHPM vymezená ³⁾			Příspěvek na zapracování		
	vytvořená místa		umístění uchazečů	vytvořená místa		umístění uchazečů	umístění uchazečů		umístění uchazečů		umístění uchazečů		umístění uchazečů		umístění uchazečů		umístění uchazečů		umístění uchazečů		vymezená místa		zaměstnanci		zaměstnanci		
	stav na konci sled.měs.	stav na konci od poč. sled.měs. roku		stav na konci sled.měs.	stav na konci od poč. sled.měs. roku		stav na konci sled.měs.	stav na konci od poč. sled.měs. roku	stav na konci sled.měs.	stav na konci od poč. sled.měs. roku	stav na konci sled.měs.	stav na konci od poč. sled.měs. roku	stav na konci sled.měs.	stav na konci od poč. sled.měs. roku	stav na konci sled.měs.	stav na konci od poč. sled.měs. roku	stav na konci sled.měs.	stav na konci od poč. sled.měs. roku	stav na konci sled.měs.	stav na konci od poč. sled.měs. roku	stav na konci sled.měs.	stav na konci od poč. sled.měs. roku	stav na konci sled.měs.	stav na konci od poč. sled.měs. roku	stav na konci sled.měs.	stav na konci od poč. sled.měs. roku	
1	2 807	69	2 268	113	1 650	286	1 561	298	600	93	138	2	452	0	414	51	10	0	37	4	4 197	73	0	0	0		
2	2 236	202	1 779	229	1 534	503	1 438	506	689	180	143	10	438	3	416	76	10	0	39	6	4 209	93	0	0	0		
3	2 433	940	1 732	743	1 691	822	1 580	810	726	259	144	23	446	12	423	97	10	0	40	7	4 243	172	0	0	0		
4	2 698	1 454	2 034	1 242	1 803	1 067	1 704	1 059	764	330	142	34	442	14	420	103	11	1	40	7	4 283	234	0	0	0		
5	2 859	1 728	2 313	1 666	1 883	1 375	1 790	1 363	767	397	128	37	437	20	415	115	10	1	42	9	4 305	264	0	0	0		
6	3 086	1 980	2 515	1 976	1 939	1 655	1 838	1 628	775	479	112	42	442	35	417	145	10	1	45	12	4 320	292	0	0	0		
7	3 160	2 192	2 590	2 227	1 876	1 837	1 795	1 821	755	528	102	43	434	47	406	168	9	1	44	12	4 372	358	0	0	0		
8	3 255	2 356	2 700	2 444	1 975	2 096	1 886	2 071	785	614	100	49	416	52	391	181	9	1	46	14	4 368	376	0	0	0		
9	3 282	2 423	2 732	2 641	1 958	2 272	1 861	2 237	769	657	95	57	419	57	400	206	8	1	46	14	4 427	468	0	0	0		
10	3 266	2 479	2 790	2 809	2 003	2 552	1 899	2 503	807	764	96	63	423	71	395	220	8	1	46	14	4 480	532	0	0	0		
11	3 193	2 551	2 681	2 898	2 014	2 817	1 910	2 758	857	896	86	71	433	81	398	245	8	1	45	14	4 510	578	0	0	0		
12	3 039	2 608	2 517	2 984	1 937	2 956	1 838	2 896	846	957	80	73	430	99	394	263	8	1	49	18	4 547	620	0	0	0		

Měsíc	Prekvalifikační příspěvek			Zvolená rekvalifikace ¹⁾			Rekvalifikace ¹⁾			Mentor (ESF)			Příspěvek na dojíždění			Příspěvek na přestěhování		
	osoby SVČ		umístění uchazečů	uchazeči		uchazeči		zaměstnanci		uchazeči		uchazeči		uchazeči		uchazeči		
	stav na konci sled.měs.	stav na konci od poč. sled.měs. roku		stav na konci sled.měs.	stav na konci od poč. sled.měs. roku	stav na konci sled.měs.	stav na konci od poč. sled.měs. roku	stav na konci sled.měs.	stav na konci od poč. sled.měs. roku	stav na konci sled.měs.	stav na konci od poč. sled.měs. roku	stav na konci sled.měs.	stav na konci od poč. sled.měs. roku	stav na konci sled.měs.	stav na konci od poč. sled.měs. roku			
1	1	0	39	26	0	2	64	20	91	23	1	23	1	23	1	23		
2	2	1	46	74	12	17	69	34	111	45	2	45	2	45	2	45		
3	2	1	45	153	80	118	66	47	127	70	2	70	2	70	2	70		
4	3	2	43	228	71	201	58	52	146	101	2	101	2	101	2	101		
5	4	3	40	315	92	307	63	67	155	123	1	123	1	123	1	123		
6	3	3	29	385	21	335	71	84	168	150	1	150	1	150	1	150		
7	2	3	27	431	2	347	71	93	158	157	2	157	2	157	2	157		
8	2	3	27	478	16	388	78	113	177	181	2	181	2	181	2	181		
9	1	3	25	525	59	472	88	135	172	200	2	200	2	200	2	200		
10	1	3	22	563	72	556	115	171	194	247	2	247	2	247	2	247		
11	0	3	32	654	57	648	156	222	209	280	2	280	2	280	2	280		
12	0	3	20	691	21	668	157	236	208	294	0	294	0	294	0	294		

Počet osob podpořených v rámci APZ v roce 2017



¹⁾ ve ESF

²⁾ ve ESF - regionálního individuálního projektu (RIP) "Záruky pro mládež" a projektu "Práce na zkoušku"

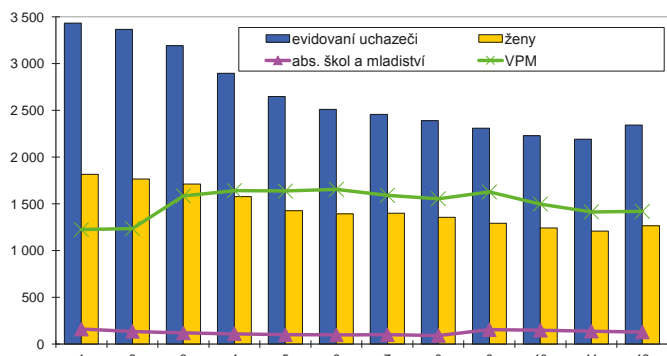
³⁾ jedná se o nové vytvořená místa, pouze o vymezená místa, kde jsou zaměstnanci OZP, pro účely získání příspěvku od ÚP ČR

Česká Lípa

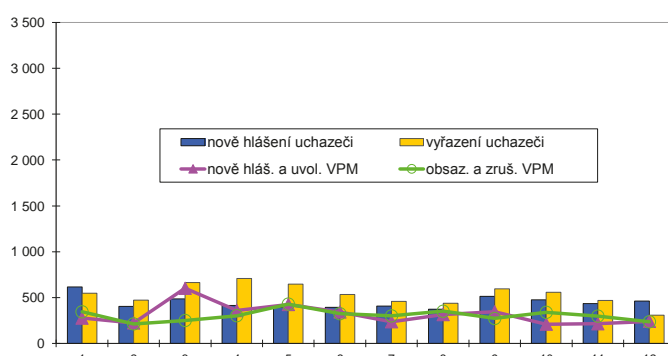
Vývoj na trhu práce v roce 2017

měsíc	Evidování uchazeči o zaměstnání (UoZ) na konci sled.měs.					Počet osob pobírajících podporu	Podíl nezaměst. osob v %	Nově hlášení uchazeči	Vyřazení uchazeči	Nově hlášená a uvolněná VPM	Obsazená a zrušená VPM	Volná prac. místa (VPM) celkem	Počet uchazečů na 1 VPM
	celkem	dosažitelní 15-64 let	ženy	abs. škol a mladiství	osoby se ZP								
1	3 435	2 991	1 815	160	574	1 171	4,4	617	547	277	346	1 225	2,8
2	3 369	2 905	1 766	136	579	1 158	4,2	406	472	224	214	1 235	2,7
3	3 192	2 714	1 712	119	562	1 012	4,0	487	664	602	251	1 586	2,0
4	2 899	2 431	1 579	112	548	845	3,6	415	708	359	303	1 642	1,8
5	2 650	2 190	1 427	100	524	782	3,2	398	647	425	430	1 637	1,6
6	2 510	2 044	1 393	98	531	776	3,0	393	533	344	325	1 656	1,5
7	2 458	2 010	1 399	100	527	799	2,9	407	459	237	301	1 592	1,5
8	2 391	1 942	1 358	92	520	802	2,9	373	440	315	352	1 555	1,5
9	2 310	1 874	1 293	154	481	719	2,8	514	595	346	273	1 628	1,4
10	2 229	1 786	1 242	148	467	718	2,6	476	557	211	340	1 499	1,5
11	2 194	1 765	1 209	138	453	708	2,6	436	471	215	299	1 415	1,6
12	2 345	1 927	1 267	129	469	815	2,8	461	310	242	237	1 420	1,7

Evidování uchazeči a volná pracovní místa



Nově hlášení a vyřazení uchazeči



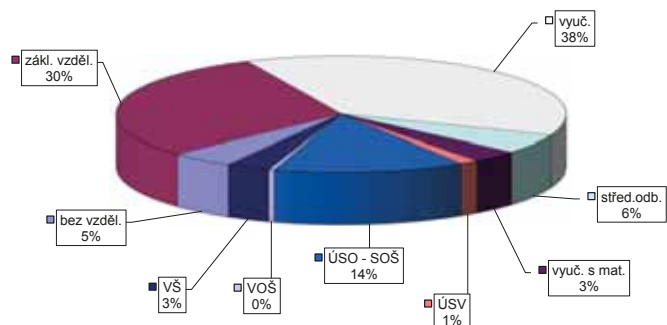
Struktura nezaměstnanosti v roce 2017

stav na konci čtvrtletí	Celkový počet evidovan. UoZ	Věková struktura nezaměstnaných				Délka nezaměstnanosti				
		do 19 let	20 - 34 let	35 - 49 let	nad 50 let	do 3 měsíců	3 - 6 měsíců	6 - 9 měsíců	9 - 12 měsíců	nad 12 měsíců
I.	3 192	111	844	1 130	1 107	1 048	762	310	196	876
II.	2 510	92	666	870	882	862	480	272	154	742
III.	2 310	123	689	769	729	875	429	223	142	641
IV.	2 345	87	674	802	782	1 029	391	201	118	606

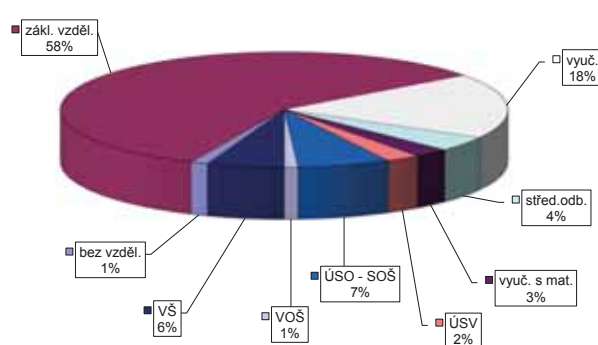
stav na konci čtvrtletí	Struktura nezaměstnaných podle vzdělání									
	UoZ celkem	bez vzděl.+ neúpl.zák.vz.	základní vzdělání	vyučení	střední bez maturity	vyučení s maturitou	ÚSV	ÚSO	vyšší odborné	bakal.+ VŠ
I.	3 192	142	1 011	1 202	157	111	50	414	14	91
II.	2 510	121	782	921	123	78	49	349	11	76
III.	2 310	120	679	823	124	85	36	345	12	86
IV.	2 345	108	708	886	128	78	33	321	10	73

stav na konci čtvrtletí	Struktura volných pracovních míst podle vzdělání									
	VPM celkem	bez vzděl.+ neúpl.zák.vz.	základní vzdělání	vyučení	střední bez maturity	vyučení s maturitou	ÚSV	ÚSO	vyšší odborné	bakal.+ VŠ
I.	1 586	22	951	310	47	42	23	105	10	76
II.	1 656	24	876	352	98	48	24	122	20	92
III.	1 628	24	909	329	84	47	31	109	20	75
IV.	1 420	18	824	259	60	36	35	95	14	79

Struktura UoZ podle vzdělání



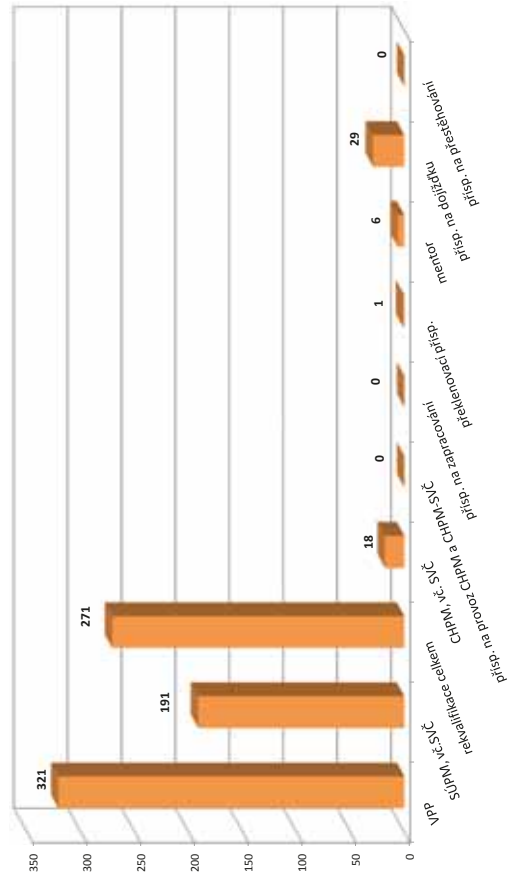
Struktura VPM podle vzdělání



Vývoj v oblasti aktivní politiky zaměstnanosti v roce 2017 - Česká Lípa

Měsíc	Veřejně prospěšné práce (VPP) ¹⁾			Společensky účinná pracovní místa (SÚPM), bez SVČ ^{1),2)}			ESF FRP "Záruky pro mládež" ³⁾			SÚPM - Samostatná výděl. činnost (SVČ)			Chráněná pracovní místa (CHPM) - zřízená, bez SVČ			CHPM - SVČ osob se ZP			Příspěvek na provoz CHPM a CHPM - SVČ OZP			CHPM vymezená ³⁾			Příspěvek na zapracování		
	stav na konci sled.měs.	stav na konci sled.měs.	celkem od poč. roku	stav na konci sled.měs.	stav na konci sled.měs.	celkem od poč. roku	stav na konci sled.měs.	stav na konci sled.měs.	celkem od poč. roku	stav na konci sled.měs.	stav na konci sled.měs.	celkem od poč. roku	stav na konci sled.měs.	stav na konci sled.měs.	celkem od poč. roku	stav na konci sled.měs.	stav na konci sled.měs.	celkem od poč. roku	stav na konci sled.měs.	stav na konci sled.měs.	celkem od poč. roku	stav na konci sled.měs.	stav na konci sled.měs.	celkem od poč. roku	stav na konci sled.měs.	stav na konci sled.měs.	celkem od poč. roku
1	248	2	222	5	117	20	102	7	2	29	0	17	3	0	0	0	0	0	0	0	0	0	0	0	0	0	0
2	245	23	198	10	119	40	96	7	3	28	0	17	3	0	0	0	0	0	0	0	0	0	0	0	0	0	0
3	334	161	166	23	127	67	102	8	6	27	2	17	3	0	0	0	0	0	0	0	0	0	0	0	0	0	0
4	308	185	236	135	131	88	108	10	8	24	3	17	3	0	0	0	0	0	0	0	0	0	0	0	0	0	0
5	326	218	255	177	134	103	122	15	14	20	3	17	3	0	0	0	0	0	0	0	0	0	0	0	0	0	0
6	328	239	286	236	131	114	119	14	14	22	6	23	6	0	0	0	0	0	0	0	0	0	0	0	0	0	0
7	310	244	289	263	127	125	115	12	14	20	6	23	6	0	0	0	0	0	0	0	0	0	0	0	0	0	0
8	316	262	280	269	121	131	112	13	16	23	9	22	6	0	0	0	0	0	0	0	0	0	0	0	0	0	0
9	316	268	294	296	122	143	111	12	17	22	9	22	6	0	0	0	0	0	0	0	0	0	0	0	0	0	0
10	309	269	298	310	124	159	108	14	20	19	9	22	6	0	0	0	0	0	0	0	0	0	0	0	0	0	0
11	299	269	276	314	117	170	103	167	11	19	10	22	6	0	0	0	0	0	0	0	0	0	0	0	0	0	0
12	229	269	228	321	114	179	102	178	9	21	13	22	6	0	0	0	0	0	0	0	0	0	0	0	0	0	0

Počet osob podpořených v rámci APZ v roce 2017



Měsíc	Prekvalifikační příspěvek			Zvolená rekvalifikace ¹⁾			Rekvalifikace ¹⁾			Mentor (ESF)			Příspěvek na dojízdku			Příspěvek na přestěhování		
	stav na konci sled.měs.	stav na konci sled.měs.	celkem od poč. roku	stav na konci sled.měs.	stav na konci sled.měs.	celkem od poč. roku	stav na konci sled.měs.	stav na konci sled.měs.	celkem od poč. roku	stav na konci sled.měs.	stav na konci sled.měs.	celkem od poč. roku	stav na konci sled.měs.	stav na konci sled.měs.	celkem od poč. roku	stav na konci sled.měs.	stav na konci sled.měs.	celkem od poč. roku
1	1	0	20	9	0	0	3	1	7	6	0	0	0	0	0	0	0	0
2	1	0	15	12	10	10	5	3	10	9	0	0	0	0	0	0	0	0
3	1	0	34	43	10	14	5	4	9	10	0	0	0	0	0	0	0	0
4	2	1	17	53	2	20	4	4	11	13	0	0	0	0	0	0	0	0
5	2	1	20	76	5	25	3	4	12	15	0	0	0	0	0	0	0	0
6	1	1	15	91	3	43	1	4	11	16	0	0	0	0	0	0	0	0
7	1	1	12	94	3	47	1	5	10	16	0	0	0	0	0	0	0	0
8	1	1	14	100	4	52	2	6	11	20	0	0	0	0	0	0	0	0
9	1	1	6	103	2	52	2	6	18	27	0	0	0	0	0	0	0	0
10	0	1	28	149	0	59	2	6	17	28	0	0	0	0	0	0	0	0
11	0	1	54	187	1	65	1	6	16	28	0	0	0	0	0	0	0	0
12	0	1	14	200	0	71	1	6	14	29	0	0	0	0	0	0	0	0

¹⁾ vč. ESF

²⁾ vč. ESF - regionálního individuálního projektu (RIP) "Záruky pro mládež" a projektu "Práce na zkoušku"

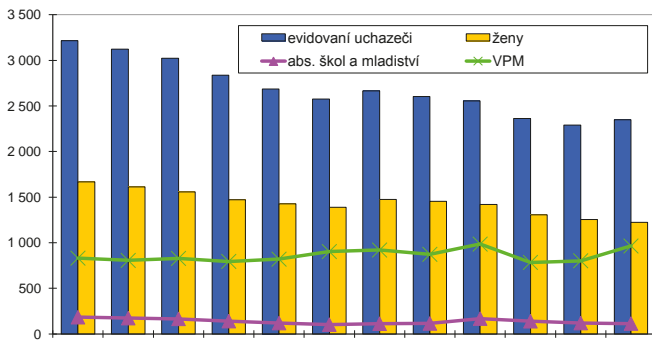
³⁾ nejdělná se o nové vytvořená místa, pouze o vymezená místa, kde jsou zaměstnaní OZP, pro účely získání příspěvku od ÚP ČR

Jablonec nad Nisou

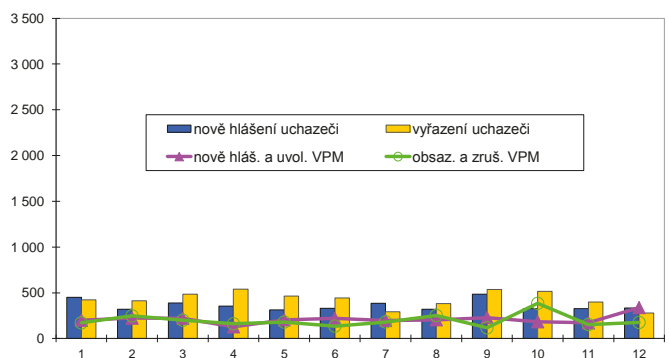
Vývoj na trhu práce v roce 2017

měsíc	Evidování uchazeči o zaměstnání (UoZ) na konci sled.měs.					Počet osob pobírajících podporu	Podíl nezaměst. osob v %	Nově hlášená uchazeči	Vyřazení uchazeči	Nově hlášená a uvolněná VPM	Obsazená a zrušená VPM	Volná prac. místa (VPM) celkem	Počet uchazečů na 1 VPM
	celkem	dosažitelní 15-64 let	ženy	abs. škol a mladiství	osoby se ZP								
1	3 216	2 854	1 666	183	371	836	4,9	450	424	200	171	831	3,9
2	3 121	2 759	1 611	173	370	803	4,8	319	414	223	248	806	3,9
3	3 023	2 684	1 556	165	343	789	4,6	387	485	222	200	828	3,7
4	2 837	2 491	1 470	140	335	706	4,3	354	540	128	161	795	3,6
5	2 686	2 357	1 427	119	332	701	4,1	314	465	205	180	820	3,3
6	2 574	2 262	1 388	102	326	665	3,9	331	443	219	136	903	2,9
7	2 664	2 376	1 473	112	326	746	4,1	384	294	198	181	920	2,9
8	2 602	2 326	1 453	115	333	732	4,0	319	381	205	252	873	3,0
9	2 553	2 263	1 420	168	313	681	3,9	486	535	229	117	985	2,6
10	2 363	2 051	1 307	139	293	654	3,6	326	516	183	384	784	3,0
11	2 290	2 001	1 256	119	291	662	3,5	327	400	171	153	802	2,9
12	2 347	2 087	1 225	114	293	698	3,6	335	278	338	176	964	2,4

Evidování uchazeči a volná pracovní místa



Nově hlášení a vyřazení uchazeči



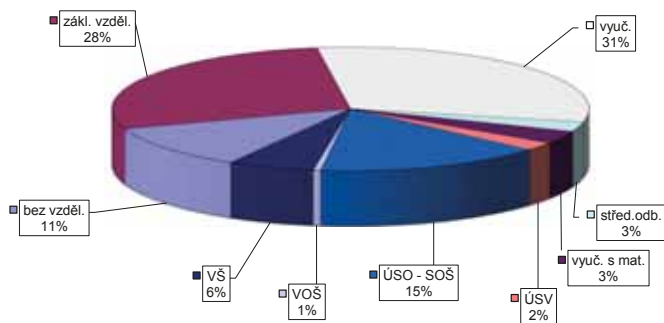
Struktura nezaměstnanosti v roce 2017

stav na konci čtvrtletí	Celkový počet evidovan. UoZ	Věková struktura nezaměstnaných				Délka nezaměstnanosti				
		do 19 let	20 - 34 let	35 - 49 let	nad 50 let	do 3 měsíců	3 - 6 měsíců	6 - 9 měsíců	9 - 12 měsíců	nad 12 měsíců
I.	3 023	167	914	1 064	878	889	512	349	170	1 103
II.	2 574	129	755	880	810	758	425	227	198	966
III.	2 553	182	768	848	755	899	405	230	134	885
IV.	2 347	119	708	805	715	782	469	215	131	750

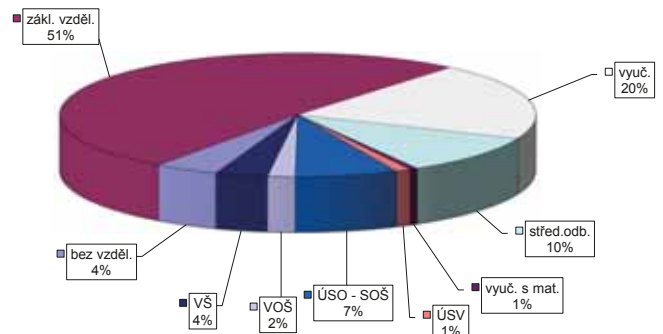
stav na konci čtvrtletí	Struktura nezaměstnaných podle vzdělání									
	UoZ celkem	bez vzděl.+ neúpl.zák.vz.	základní vzdělání	vyučení	střední bez maturity	vyučení s maturitou	ÚSV	ÚSO	vyšší odborné	bakal.+ VŠ
I.	3 023	326	790	1 004	79	107	68	448	17	184
II.	2 574	299	712	788	65	73	66	398	16	157
III.	2 553	268	718	761	62	86	54	422	22	160
IV.	2 347	266	659	720	60	78	53	362	12	137

stav na konci čtvrtletí	Struktura volných pracovních míst podle vzdělání									
	VPM celkem	bez vzděl.+ neúpl.zák.vz.	základní vzdělání	vyučení	střední bez maturity	vyučení s maturitou	ÚSV	ÚSO	vyšší odborné	bakal.+ VŠ
I.	828	2	354	249	50	5	10	105	17	36
II.	903	6	431	235	73	4	7	82	23	42
III.	985	17	505	249	71	6	14	63	21	39
IV.	964	42	493	195	100	5	10	67	18	34

Struktura UoZ podle vzdělání



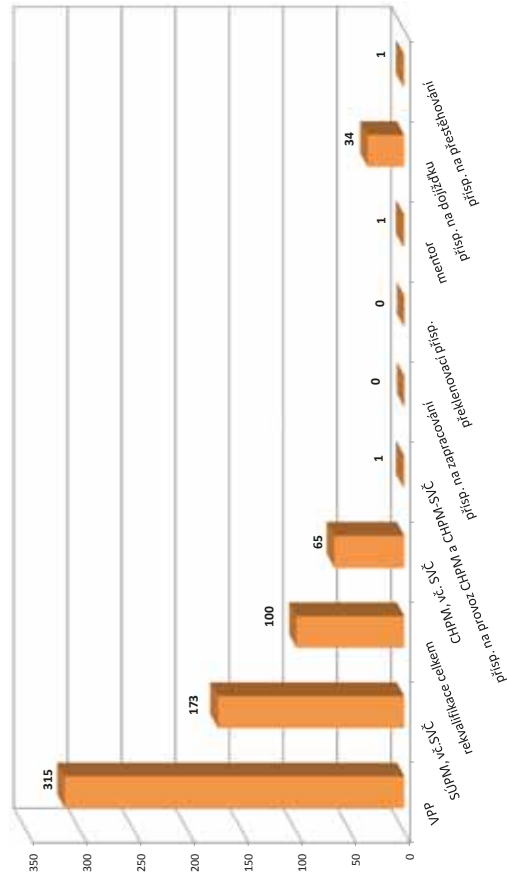
Struktura VPM podle vzdělání



Měsíc	Veřejně prospěšné práce (VPP) ¹⁾						Společensky účelná pracovní místa (SÚPM), bez SVČ ^{1),2)}						ESF FIP "Záruky pro mládě"				SÚPM - Samostatná výděl. činnost (SVČ)				Chráněná pracovní místa (CHPM)						CHPM - SVČ osob se ZP				Příspěvek na provoz CHPM a CHPM - SVČ OZP				CHPM vymezená ³⁾				Příspěvek na zapracování			
	vytvorená místa			umístění uchazeči			vytvorená místa			umístění uchazeči			stav na konci sled.měs.		stav na konci sled.měs.		stav na konci sled.měs.		stav na konci sled.měs.		stav na konci sled.měs.		stav na konci sled.měs.		stav na konci sled.měs.		stav na konci sled.měs.		stav na konci sled.měs.		stav na konci sled.měs.		stav na konci sled.měs.		stav na konci sled.měs.							
	stav na konci sled.měs.	stav na konci sled.měs.	celkem od poč. roku	stav na konci sled.měs.	stav na konci sled.měs.	celkem od poč. roku	stav na konci sled.měs.	stav na konci sled.měs.	celkem od poč. roku	stav na konci sled.měs.	stav na konci sled.měs.	celkem od poč. roku	stav na konci sled.měs.	stav na konci sled.měs.	celkem od poč. roku	stav na konci sled.měs.	stav na konci sled.měs.	celkem od poč. roku	stav na konci sled.měs.	stav na konci sled.měs.	celkem od poč. roku	stav na konci sled.měs.	stav na konci sled.měs.	celkem od poč. roku	stav na konci sled.měs.	stav na konci sled.měs.	celkem od poč. roku	stav na konci sled.měs.	stav na konci sled.měs.	celkem od poč. roku	stav na konci sled.měs.	stav na konci sled.měs.	celkem od poč. roku									
1	274	3	244	3	106	8	104	8	104	0	0	0	0	0	0	0	0	0	0	0	0	0	0	0	0	0	0	0	0	0	0	0										
2	281	20	249	27	97	19	97	20	3	3	3	40	0	0	0	0	0	0	0	0	0	0	0	0	0	0	0	0	0	0	0	0	0									
3	275	51	230	41	86	34	86	35	7	7	43	7	43	7	105	6	96	35	4	4	4	4	4	4	4	4	4	4	4	4	4	4	4									
4	247	76	198	59	83	50	83	51	10	10	10	44	11	97	6	91	38	4	4	4	4	4	4	4	4	4	4	4	4	4	4	4	4	4								
5	254	114	211	105	83	73	83	74	17	17	17	40	11	98	7	91	38	4	4	4	4	4	4	4	4	4	4	4	4	4	4	4	4	4	4							
6	281	182	230	169	85	89	85	90	18	18	18	19	12	98	7	94	44	4	4	4	4	4	4	4	4	4	4	4	4	4	4	4	4	4	4	4						
7	279	213	225	195	81	99	79	98	18	18	21	39	13	98	7	94	44	3	0	0	0	0	0	0	0	0	0	0	0	0	0	0	0	0	0	0						
8	246	223	211	219	78	106	76	105	17	21	21	36	14	95	7	90	65	2	0	0	0	0	0	0	0	0	0	0	0	0	0	0	0	0	0	0						
9	295	290	235	266	73	119	72	119	12	12	21	35	16	97	9	90	65	2	0	0	0	0	0	0	0	0	0	0	0	0	0	0	0	0	0	0						
10	258	298	213	285	69	133	67	132	13	13	22	40	22	94	9	90	65	2	0	0	0	0	0	0	0	0	0	0	0	0	0	0	0	0	0	0						
11	270	317	217	302	78	147	76	146	14	14	23	39	22	76	9	73	65	2	0	0	0	0	0	0	0	0	0	0	0	0	0	0	0	0	0	0						
12	272	323	224	315	74	149	72	148	12	12	23	38	25	76	9	73	65	2	0	0	0	0	0	0	0	0	0	0	0	0	0	0	0	0	0	0						

Měsíc	Překlenovací příspěvek				Zvolená rekvalifikace ¹⁾				Rekvalifikace ¹⁾				Mentor (ESF)				Příspěvek na dojízdku				Příspěvek na přestěhování			
	osoby SVČ		uchazeči		stav na konci sled.měs.		stav na konci sled.měs.		stav na konci sled.měs.		stav na konci sled.měs.		stav na konci sled.měs.		stav na konci sled.měs.		stav na konci sled.měs.		stav na konci sled.měs.		stav na konci sled.měs.		stav na konci sled.měs.	
	stav na konci sled.měs.	stav na konci sled.měs.	stav na konci sled.měs.	stav na konci sled.měs.	stav na konci sled.měs.	stav na konci sled.měs.	stav na konci sled.měs.	stav na konci sled.měs.	stav na konci sled.měs.	stav na konci sled.měs.	stav na konci sled.měs.	stav na konci sled.měs.	stav na konci sled.měs.	stav na konci sled.měs.	stav na konci sled.měs.	stav na konci sled.měs.	stav na konci sled.měs.	stav na konci sled.měs.	stav na konci sled.měs.	stav na konci sled.měs.	stav na konci sled.měs.	stav na konci sled.měs.	stav na konci sled.měs.	
1	0	0	1	0	10	10	0	0	0	0	0	0	0	0	0	0	0	0	0	0	0	0	0	
2	0	0	0	0	0	0	1	1	0	0	0	0	0	0	0	0	0	0	0	0	0	0		
3	0	0	0	2	1	11	1	1	5	7	0	0	0	0	0	0	0	0	0	0	0	0		
4	0	0	0	7	9	27	1	1	9	12	0	0	0	0	0	0	0	0	0	0	0	0		
5	0	0	0	19	10	30	0	1	15	20	0	0	0	0	0	0	0	0	0	0	0	0		
6	0	0	0	21	1	31	0	1	9	20	1	1	1	1	1	1	1	1	1	1	1	1		
7	0	0	0	27	0	31	0	1	12	26	1	1	1	1	1	1	1	1	1	1	1	1		
8	0	0	0	27	2	33	0	1	9	26	1	1	1	1	1	1	1	1	1	1	1	1		
9	0	0	0	32	0	33	0	1	8	29	1	1	1	1	1	1	1	1	1	1	1	1		
10	0	0	0	33	4	41	0	1	12	33	1	1	1	1	1	1	1	1	1	1	1	1		
11	0	0	0	36	15	54	0	1	10	34	0	0	0	0	0	0	0	0	0	0	0	0		
12	0	0	0	45	0	55	0	1	9	34	0	0	0	0	0	0	0	0	0	0	0	0		

Počet osob podpořených v rámci APZ v roce 2017



¹⁾ vč. ESF

²⁾ vč. ESF - regionálního individuálního projektu (RIP) "Záruky pro mládě" a projektu "Práce na zkoušku"

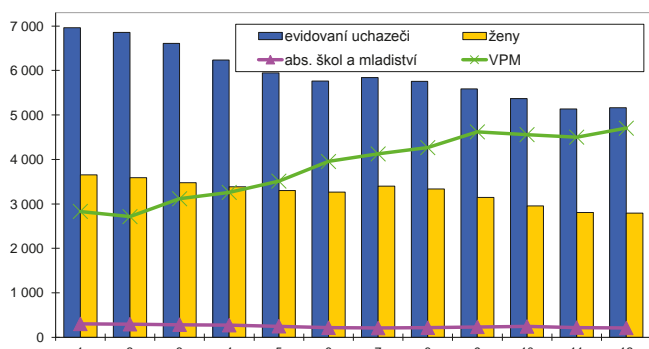
³⁾ registrová se o nové vytvořená místa, pouze o vymezená místa, kde jsou zaměstnaní OZP, pro účely získání příspěvku od ÚP ČR

Liberec

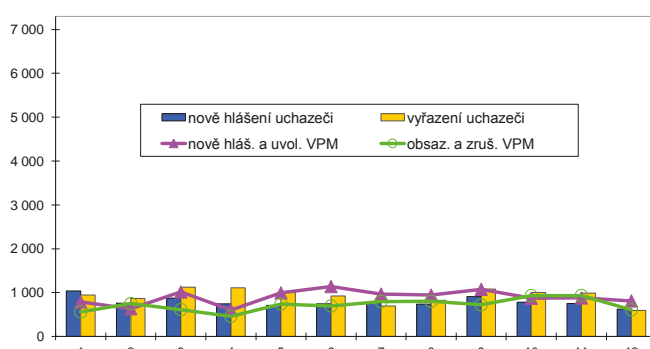
Vývoj na trhu práce v roce 2017

měsíc	Evidování uchazeči o zaměstnání (UoZ) na konci sled.měs.					Počet osob pobírajících podporu	Podíl nezaměst. osob v %	Nově hlášená uchazeči	Vyřazení uchazeči	Nově hlášená a uvolněná VPM	Obsazená a zrušená VPM	Volná prac. místa (VPM) celkem	Počet uchazečů na 1 VPM
	celkem	dosažitelní 15-64 let	ženy	abs. škol a mladiství	osoby se ZP								
1	6 965	6 569	3 656	301	838	1 908	5,8	1 042	947	786	560	2 830	2,5
2	6 855	6 442	3 592	294	839	1 870	5,7	757	867	634	751	2 713	2,5
3	6 608	6 189	3 477	283	847	1 805	5,5	878	1 125	1 015	613	3 115	2,1
4	6 238	5 822	3 385	272	828	1 588	5,2	743	1 113	605	462	3 258	1,9
5	5 943	5 522	3 299	248	804	1 526	4,9	709	1 004	995	741	3 512	1,7
6	5 762	5 357	3 263	214	816	1 478	4,8	745	926	1 139	698	3 953	1,5
7	5 838	5 431	3 401	207	827	1 617	4,8	771	695	967	797	4 123	1,4
8	5 756	5 354	3 338	215	806	1 619	4,8	742	824	945	803	4 265	1,3
9	5 586	5 183	3 145	234	787	1 506	4,6	912	1 082	1 076	722	4 619	1,2
10	5 365	4 959	2 957	243	755	1 486	4,4	784	1 005	873	935	4 557	1,2
11	5 134	4 710	2 806	217	747	1 442	4,2	755	986	879	935	4 501	1,1
12	5 164	4 760	2 790	209	744	1 491	4,3	627	597	811	610	4 702	1,1

Evidování uchazeči a volná pracovní místa



Nově hlášení a vyřazení uchazeči



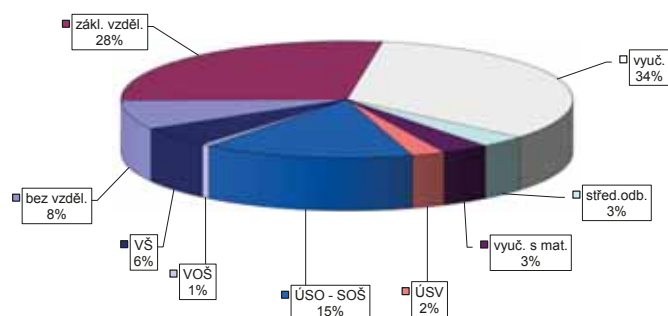
Struktura nezaměstnanosti v roce 2017

stav na konci čtvrtletí	Celkový počet evidovan. UoZ	Věková struktura nezaměstnaných				Délka nezaměstnanosti				
		do 19 let	20 - 34 let	35 - 49 let	nad 50 let	do 3 měsíců	3 - 6 měsíců	6 - 9 měsíců	9 - 12 měsíců	nad 12 měsíců
I.	6 608	264	1 877	2 321	2 146	1 961	1 158	658	403	2 428
II.	5 762	200	1 662	2 015	1 885	1 658	999	535	382	2 188
III.	5 586	263	1 663	1 834	1 826	1 752	951	535	315	2 033
IV.	5 164	187	1 470	1 792	1 715	1 607	934	510	303	1 810

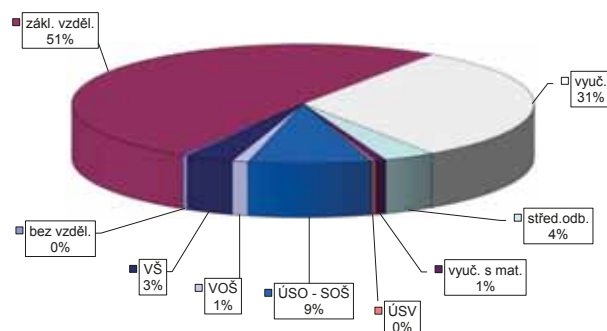
stav na konci čtvrtletí	Struktura nezaměstnaných podle vzdělání									
	UoZ celkem	bez vzděl.+ neúpl.zák.vz.	základní. vzdělání	vyučení	střední bez maturity	vyučení s maturitou	ÚSV	ÚSO	vyšší odborné	bakal.+ VŠ
I.	6 608	463	1 928	2 319	190	196	139	957	50	366
II.	5 762	444	1 667	1 928	177	178	123	866	41	338
III.	5 586	437	1 578	1 825	184	181	121	849	43	368
IV.	5 164	414	1 438	1 738	173	175	124	780	31	291

stav na konci čtvrtletí	Struktura volných pracovních míst podle vzdělání									
	VPM celkem	bez vzděl.+ neúpl.zák.vz.	základní. vzdělání	vyučení	střední bez maturity	vyučení s maturitou	ÚSV	ÚSO	vyšší odborné	bakal.+ VŠ
I.	3 115	6	1 403	1 092	37	42	6	377	28	124
II.	3 953	13	1 889	1 359	42	40	7	411	50	142
III.	4 619	23	2 356	1 497	86	42	13	408	54	140
IV.	4 702	15	2 387	1 466	169	34	14	405	52	160

Struktura UoZ podle vzdělání



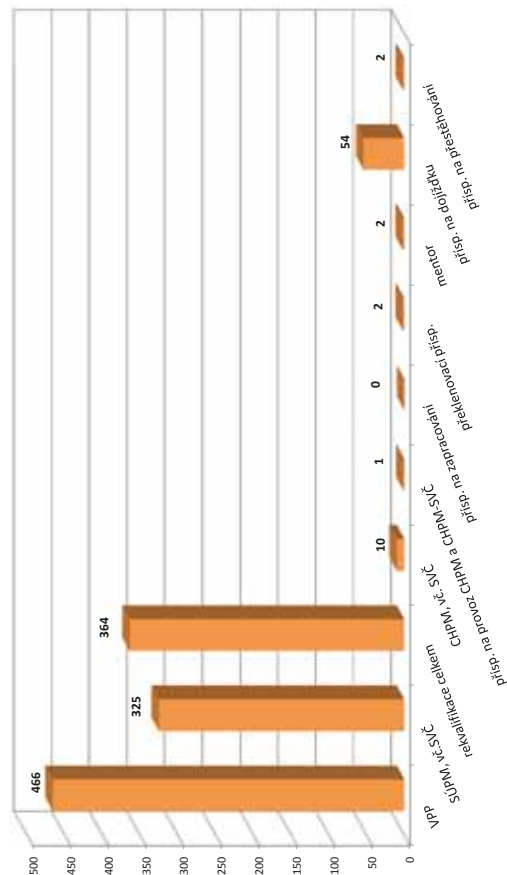
Struktura VPM podle vzdělání



Vývoj v oblasti aktivní politiky zaměstnanosti v roce 2017 - Liberec

Měsíc	Veřejně prospěšné práce (VPP) ¹⁾			Společensky účelná pracovní místa (SÚPM), bez SVČ ^{1),2)}			Z loňho ESF RIP "Záruky pro mládež"			SÚPM - Samostatná výděl. činnost (SVČ)			Chráněná pracovní místa (CHPM) - zřízená, bez SVČ			CHPM - SVČ osob se ZP			Příspěvek na provoz CHPM a CHPM - SVČ OZP			CHPM vymezená ³⁾			Příspěvek na zapracování		
	vytvorená místa		umístění uchazečů	vytvorená místa		umístění uchazečů	umístění uchazečů		umístění uchazečů		umístění uchazečů		umístění uchazečů		umístění uchazečů		umístění uchazečů		zaměstnanci, OSVČ		vymezená místa		zaměstnanci				
	stav na konci sled.měs.	stav na konci od poč. sled.měs. roku	stav na konci sled.měs. roku	stav na konci sled.měs. roku	stav na konci sled.měs. roku	stav na konci sled.měs. roku	stav na konci sled.měs. roku	stav na konci sled.měs. roku	stav na konci sled.měs. roku	stav na konci sled.měs. roku	stav na konci sled.měs. roku	stav na konci sled.měs. roku	stav na konci sled.měs. roku	stav na konci sled.měs. roku	stav na konci sled.měs. roku	stav na konci sled.měs. roku	stav na konci sled.měs. roku	stav na konci sled.měs. roku	stav na konci sled.měs. roku	stav na konci sled.měs. roku	stav na konci sled.měs. roku	stav na konci sled.měs. roku	stav na konci sled.měs. roku	stav na konci sled.měs. roku	stav na konci sled.měs. roku	stav na konci sled.měs. roku	
1	508	7	459	12	195	26	194	26	194	13	8	58	1	11	0	0	0	0	1	1	1313	13	0	0			
2	482	28	436	36	183	38	182	38	182	12	8	57	3	11	0	0	0	0	1	1	1315	15	0	0			
3	389	134	315	107	198	80	196	80	196	16	13	54	4	13	2	0	0	0	1	1	1325	53	0	0			
4	488	277	426	259	186	118	184	118	184	25	22	50	5	12	2	0	0	0	1	1	1336	66	0	0			
5	531	328	469	323	192	151	192	152	192	27	27	44	5	14	4	0	0	0	1	1	1339	69	0	0			
6	527	338	482	359	193	180	193	181	191	29	32	43	10	14	4	0	0	0	1	1	1342	89	0	0			
7	513	340	473	380	162	190	162	191	191	26	36	40	11	15	5	0	0	0	1	1	1349	109	0	0			
8	519	350	467	386	160	213	160	214	214	29	43	38	11	15	5	0	0	0	1	1	1371	131	0	0			
9	519	362	473	412	155	235	154	236	236	25	44	33	11	15	5	0	0	0	1	1	1367	132	0	0			
10	517	367	471	430	149	268	149	269	269	22	44	34	14	15	5	0	0	0	1	1	1372	138	0	0			
11	489	386	442	456	150	296	150	297	297	24	49	31	15	15	5	0	0	0	1	1	1375	141	0	0			
12	475	394	434	466	135	307	135	308	308	17	49	31	17	15	5	0	0	0	1	1	1378	144	0	0			

Počet osob podpořených v rámci APZ v roce 2017



Měsíc	Prekvalifikační příspěvek			Zvolená rekvalifikace ¹⁾			Rekvalifikace ¹⁾			Mentor (ESF)			Příspěvek na dojíždění			Příspěvek na přestěhování		
	osoby SVČ		uchazeči	stav na konci sled.měs. roku		stav na konci od poč. sled.měs. roku	stav na konci sled.měs. roku		stav na konci od poč. sled.měs. roku	stav na konci sled.měs. roku		stav na konci od poč. sled.měs. roku	stav na konci sled.měs. roku		stav na konci od poč. sled.měs. roku	stav na konci sled.měs. roku		
	stav na konci sled.měs. roku	stav na konci od poč. sled.měs. roku	stav na konci sled.měs. roku	stav na konci sled.měs. roku	stav na konci sled.měs. roku	stav na konci sled.měs. roku	stav na konci sled.měs. roku	stav na konci sled.měs. roku	stav na konci sled.měs. roku	stav na konci sled.měs. roku	stav na konci sled.měs. roku	stav na konci sled.měs. roku	stav na konci sled.měs. roku	stav na konci sled.měs. roku	stav na konci sled.měs. roku	stav na konci sled.měs. roku	stav na konci sled.měs. roku	
1	2	0	0	2	0	0	0	0	0	7	6	0	0	0	0	0	0	
2	1	0	0	10	14	14	1	1	1	10	9	0	0	0	0	0	0	
3	2	1	0	32	17	30	1	1	1	21	20	0	0	0	0	0	0	
4	1	1	0	53	8	41	0	1	1	26	25	0	0	0	0	0	0	
5	1	1	0	83	15	56	1	2	2	34	34	0	0	0	0	0	0	
6	1	1	0	101	0	59	1	2	2	32	37	0	0	0	0	0	0	
7	1	1	0	135	0	59	1	2	2	30	37	0	0	0	0	0	0	
8	1	1	0	153	9	68	0	2	2	28	42	1	1	1	1	1	1	
9	0	1	0	163	7	68	0	2	2	22	43	2	2	2	2	2	2	
10	0	1	0	192	11	84	0	2	2	23	48	2	2	2	2	2	2	
11	0	1	0	216	12	91	0	2	2	22	53	2	2	2	2	2	2	
12	1	2	8	266	0	98	0	2	2	18	54	2	2	2	2	2	2	

¹⁾ vč. ESF

²⁾ vč. ESF - regionálního individuálního projektu (RIP) "Záruky pro mládež" a projektu "Práce na zkoušku"

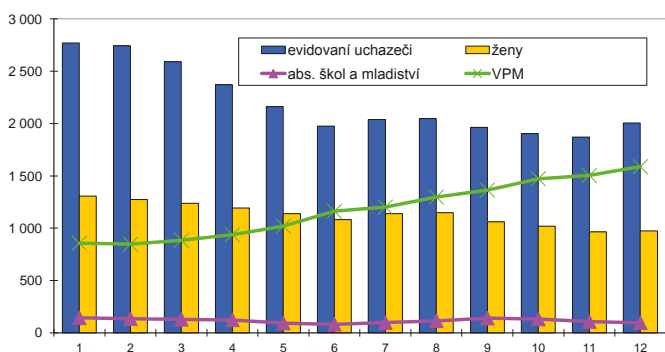
³⁾ registruje se o nové vytvořená místa, pouze o vymezená místa, kde jsou zaměstnaní OZP, pro účely získání příspěvku od ÚP ČR

Semily

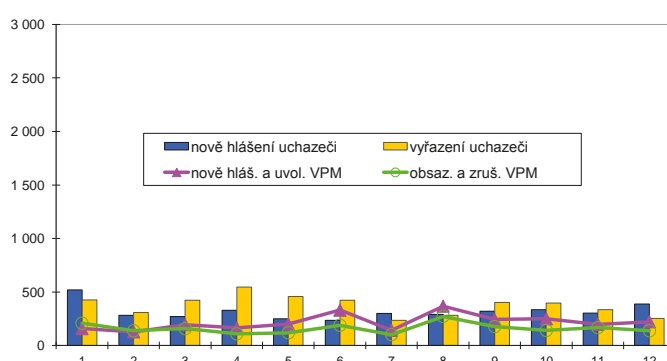
Vývoj na trhu práce v roce 2017

měsíc	Evidování uchazeči o zaměstnání (UoZ) na konci sled.měs.					Počet osob pobírajících podporu	Podíl nezaměst. osob v %	Nově hlášené uchazeči	Vyřazení uchazeči	Nově hlášená a uvolněná VPM	Obsazená a zrušená VPM	Volná prac. místa (VPM) celkem	Počet uchazečů na 1 VPM
	celkem	dosažitelní 15-64 let	ženy	abs. škol a mladiství	osoby se ZP								
1	2 771	2 722	1 308	143	464	1 003	5,7	519	427	158	208	857	3,2
2	2 744	2 693	1 275	136	463	1 032	5,6	281	308	128	138	847	3,2
3	2 590	2 539	1 238	129	443	918	5,3	270	424	195	158	884	2,9
4	2 373	2 312	1 192	124	427	755	4,9	329	546	164	109	939	2,5
5	2 163	2 111	1 140	93	419	696	4,4	249	459	200	119	1 020	2,1
6	1 975	1 924	1 081	82	404	604	4,0	236	424	331	189	1 162	1,7
7	2 039	1 986	1 140	98	417	645	4,2	300	236	142	102	1 202	1,7
8	2 048	1 995	1 147	115	406	651	4,2	292	283	368	272	1 298	1,6
9	1 964	1 908	1 062	140	395	589	4,0	319	403	243	177	1 364	1,4
10	1 903	1 839	1 018	132	396	561	3,9	335	396	250	141	1 473	1,3
11	1 872	1 805	966	108	384	605	3,8	303	334	198	167	1 504	1,2
12	2 005	1 941	974	96	392	741	4,1	387	254	222	138	1 588	1,3

Evidování uchazeči a volná pracovní místa



Nově hlášení a vyřazení uchazeči



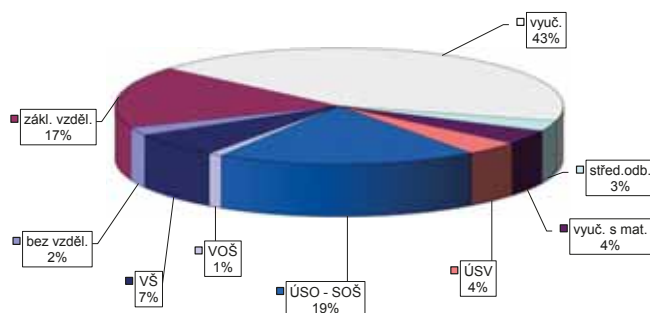
Struktura nezaměstnanosti v roce 2017

stav na konci čtvrtletí	Celkový počet evidovan. UoZ	Věková struktura nezaměstnaných				Délka nezaměstnanosti				
		do 19 let	20 - 34 let	35 - 49 let	nad 50 let	do 3 měsíců	3 - 6 měsíců	6 - 9 měsíců	9 - 12 měsíců	nad 12 měsíců
I.	2 590	75	723	885	907	805	649	239	111	786
II.	1 975	60	559	604	752	586	383	210	137	659
III.	1 964	78	626	568	692	675	333	214	137	605
IV.	2 005	62	556	637	750	815	345	166	116	563

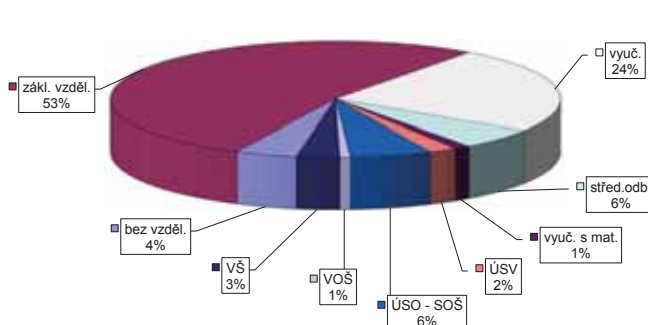
stav na konci čtvrtletí	Struktura nezaměstnaných podle vzdělání									
	UoZ celkem	bez vzděl. + neúpl. zák. vz.	základní vzdělání	vyučení	střední bez maturity	vyučení s maturitou	ÚSV	ÚSO	vyšší odborné	bakal. + VŠ
I.	2 590	34	485	1 141	74	104	96	473	25	158
II.	1 975	34	387	779	58	73	77	393	21	153
III.	1 964	36	350	763	62	82	80	397	33	161
IV.	2 005	45	348	859	59	79	80	377	21	137

stav na konci čtvrtletí	Struktura volných pracovních míst podle vzdělání									
	VPM celkem	bez vzděl. + neúpl. zák. vz.	základní vzdělání	vyučení	střední bez maturity	vyučení s maturitou	ÚSV	ÚSO	vyšší odborné	bakal. + VŠ
I.	884	7	331	315	75	9	24	84	5	34
II.	1 162	9	512	349	126	11	20	84	7	44
III.	1 364	16	681	377	90	22	38	92	12	36
IV.	1 588	70	841	382	91	18	32	93	12	49

Struktura UoZ podle vzdělání



Struktura VPM podle vzdělání



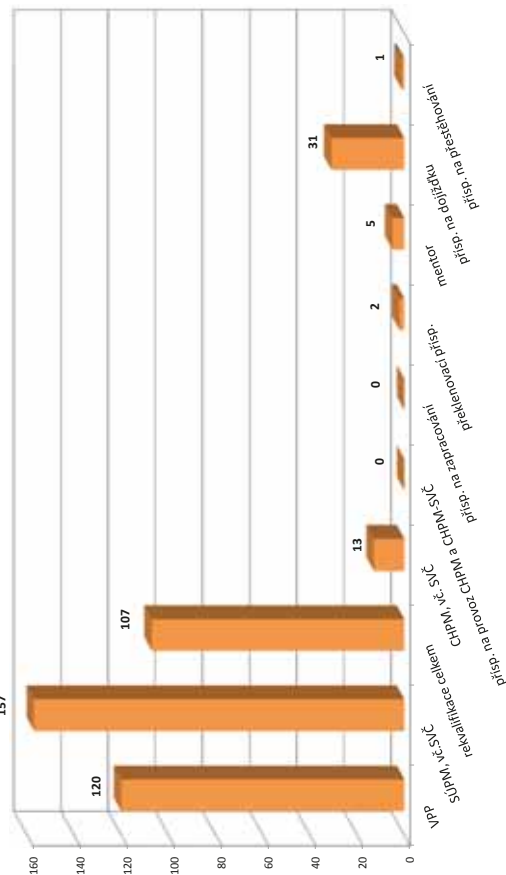
Semily

Vývoj v oblasti aktivní politiky zaměstnanosti v roce 2017 -

Měsíc	Veřejně prospěšné práce (VPP) ¹⁾				Společensky účelná pracovní místa (SÚPM), bez SVČ ^{1),2)}				ESF FRP "Záruky pro mládež"				SÚPM - Samostatná výděl. činnost (SVČ)				Chráněná pracovní místa (CHPM)				CHPM - SVČ osob se ZP				Příspěvek na provoz CHPM a CHPM - SVČ OZP				CHPM vymezená ³⁾				Příspěvek na zapracování			
	vytvorená místa		umístění uchazeči		vytvorená místa		umístění uchazeči		umístění uchazeči		umístění uchazeči		umístění uchazeči		umístění uchazeči		umístění uchazeči		umístění uchazeči		umístění uchazeči		zaměstnanci OSVČ		vymezená místa		zaměstnanci		zaměstnanci		zaměstnanci					
	stav na konci sled.měs.	stav na konci od poč. sled.měs. roku	stav na konci sled.měs.	stav na konci od poč. sled.měs. roku	stav na konci sled.měs.	stav na konci od poč. sled.měs. roku	stav na konci sled.měs.	stav na konci od poč. sled.měs. roku	stav na konci sled.měs.	stav na konci od poč. sled.měs. roku	stav na konci sled.měs.	stav na konci od poč. sled.měs. roku	stav na konci sled.měs.	stav na konci od poč. sled.měs. roku	stav na konci sled.měs.	stav na konci od poč. sled.měs. roku	stav na konci sled.měs.	stav na konci od poč. sled.měs. roku	stav na konci sled.měs.	stav na konci od poč. sled.měs. roku	stav na konci sled.měs.	stav na konci od poč. sled.měs. roku	stav na konci sled.měs.	stav na konci od poč. sled.měs. roku	stav na konci sled.měs.	stav na konci od poč. sled.měs. roku	stav na konci sled.měs.	stav na konci od poč. sled.měs. roku	stav na konci sled.měs.	stav na konci od poč. sled.měs. roku						
1	142	4	120	11	74	12	73	14	1	1	3	66	3	12	3	9	0	0	0	0	0	0	0	287	7	0	0	0								
2	130	7	117	21	69	22	65	21	3	3	4	67	4	12	3	9	0	0	0	0	0	0	0	286	7	0	0	0								
3	129	10	118	29	59	32	56	30	4	4	8	71	8	16	7	9	1	0	0	0	0	0	0	291	16	0	0	0								
4	134	26	121	44	58	43	54	40	8	8	15	71	15	16	7	14	6	0	0	0	0	0	0	288	34	0	0	0								
5	159	58	126	69	64	54	58	49	10	11	17	65	17	16	7	16	9	0	0	0	0	0	0	291	37	0	0	0								
6	170	76	132	90	74	77	65	68	15	18	18	66	21	17	8	15	9	0	0	0	0	0	0	284	38	0	0	0								
7	161	77	131	94	71	86	66	81	18	22	22	62	22	17	8	17	11	0	0	0	0	0	0	284	47	0	0	0								
8	159	77	129	94	71	93	65	87	16	22	26	62	26	17	8	17	11	0	0	0	0	0	0	287	50	0	0	0								
9	163	84	134	103	68	101	67	100	16	24	26	60	26	17	8	17	11	0	0	0	0	0	0	289	54	0	0	0								
10	159	87	134	109	67	110	66	109	16	26	28	56	28	17	8	17	13	0	0	0	0	0	0	296	61	0	0	0								
11	156	90	112	112	66	116	65	115	17	28	31	58	31	17	8	17	13	0	0	0	0	0	0	295	70	0	0	0								
12	144	92	108	120	64	127	58	121	19	30	36	60	36	13	8	13	13	0	0	0	0	0	0	301	76	0	0	0								

Měsíc	Prekvalifikační příspěvek				Zvolená rekvalifikace ¹⁾				Rekvalifikace ¹⁾				Mentor (ESF)				Příspěvek na dojízdku				Příspěvek na přestěhování			
	osoby SVČ		uchazeči		uchazeči		uchazeči		zaměstnanci		uchazeči		uchazeči		uchazeči		uchazeči		uchazeči		uchazeči		uchazeči	
	stav na konci sled.měs.	stav na konci od poč. sled.měs. roku	stav na konci sled.měs.	stav na konci od poč. sled.měs. roku	stav na konci sled.měs.	stav na konci od poč. sled.měs. roku	stav na konci sled.měs.	stav na konci od poč. sled.měs. roku	stav na konci sled.měs.	stav na konci od poč. sled.měs. roku	stav na konci sled.měs.	stav na konci od poč. sled.měs. roku	stav na konci sled.měs.	stav na konci od poč. sled.měs. roku	stav na konci sled.měs.	stav na konci od poč. sled.měs. roku	stav na konci sled.měs.	stav na konci od poč. sled.měs. roku	stav na konci sled.měs.	stav na konci od poč. sled.měs. roku	stav na konci sled.měs.	stav na konci od poč. sled.měs. roku		
1	0	0	16	15	0	0	0	1	1	2	2	0	0	0	0	0	0	0	0	0	0	0	0	
2	0	0	19	26	0	0	2	2	2	4	4	4	1	1	4	4	1	1	1	1	1	1		
3	0	0	24	45	0	0	1	2	2	9	9	1	1	2	9	9	1	1	1	1	1	1		
4	0	0	15	47	7	7	2	4	4	15	15	1	1	4	15	15	1	1	1	1	1	1		
5	0	0	6	51	1	8	2	4	4	18	18	1	1	4	18	18	1	1	1	1	1	1		
6	0	0	5	57	1	18	2	5	5	18	19	1	1	5	18	19	1	1	1	1	1	1		
7	0	0	4	58	0	18	2	5	5	19	20	1	1	5	19	20	1	1	1	1	1	1		
8	0	0	8	63	1	19	0	5	5	21	24	1	1	5	21	24	1	1	1	1	1	1		
9	0	0	10	68	1	19	0	5	5	15	24	0	0	5	15	24	0	0	0	0	0	0		
10	1	1	7	75	1	20	0	5	5	13	27	0	0	5	13	27	0	0	0	0	0	0		
11	1	1	3	77	3	22	0	5	5	13	28	0	0	5	13	28	0	0	0	0	0	0		
12	2	2	7	85	0	22	0	5	5	13	31	0	0	5	13	31	0	0	0	0	0	0		

Počet osob podpořených v rámci APZ v roce 2017



¹⁾ vč. ESF

²⁾ vč. ESF - regionálního individuálního projektu (RIP) "Záruky pro mládež" a projektu "Práce na zkoušku"

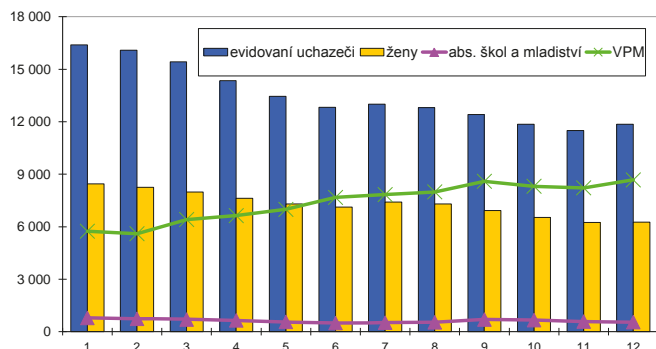
³⁾ jedná se o nové vytvořená místa, pouze o vymezená místa, kde jsou zaměstnaní OZP, pro účely získání příspěvku od ÚP ČR

Liberecký kraj

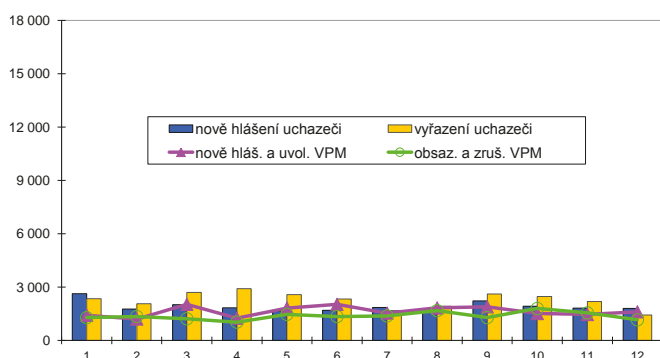
Vývoj na trhu práce v roce 2017

měsíc	Evidování uchazeči o zaměstnání (UoZ) na konci sled.měs.					Počet osob pobírajících podporu	Podíl nezaměst. osob v %	Nově hlášená uchazeči	Vyřazení uchazeči	Nově hlášená a uvolněná VPM	Obsazená a zrušená VPM	Volná prac. místa (VPM) celkem	Počet uchazečů na 1 VPM
	celkem	dosažitelní 15-64 let	ženy	abs. škol a mladiství	osoby se ZP								
1	16 387	15 136	8 445	787	2 247	4 918	5,3	2 628	2 345	1 421	1 285	5 743	2,9
2	16 089	14 799	8 244	739	2 251	4 863	5,2	1 763	2 061	1 209	1 351	5 601	2,9
3	15 413	14 126	7 983	696	2 195	4 524	4,9	2 022	2 698	2 034	1 222	6 413	2,4
4	14 347	13 056	7 626	648	2 138	3 894	4,6	1 841	2 907	1 256	1 035	6 634	2,2
5	13 442	12 180	7 293	560	2 079	3 705	4,3	1 670	2 575	1 825	1 470	6 989	1,9
6	12 821	11 587	7 125	496	2 077	3 523	4,1	1 705	2 326	2 033	1 348	7 674	1,7
7	12 999	11 803	7 413	517	2 097	3 807	4,1	1 862	1 684	1 544	1 381	7 837	1,7
8	12 797	11 617	7 296	537	2 065	3 804	4,1	1 726	1 928	1 833	1 679	7 991	1,6
9	12 413	11 228	6 920	696	1 976	3 495	3,9	2 231	2 615	1 894	1 289	8 596	1,4
10	11 860	10 635	6 524	662	1 911	3 419	3,7	1 921	2 474	1 517	1 800	8 313	1,4
11	11 490	10 281	6 237	582	1 875	3 417	3,6	1 821	2 191	1 463	1 554	8 222	1,4
12	11 861	10 715	6 256	548	1 898	3 745	3,8	1 810	1 439	1 613	1 161	8 674	1,4

Evidování uchazeči o zaměstnání a volná pracovní místa



Nově hlášená a vyřazení uchazeči



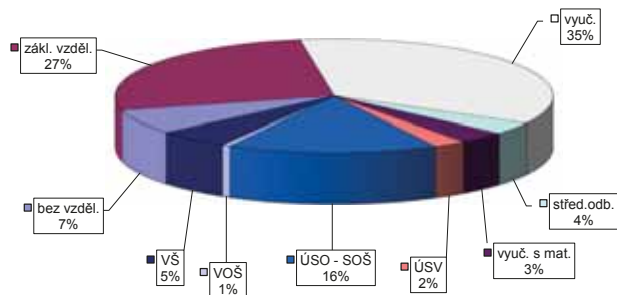
Struktura nezaměstnanosti v roce 2017

stav na konci čtvrtletí	Celkový počet evidovan. UoZ	Věková struktura uchazečů o zaměstnání				Délka nezaměstnanosti				
		do 19 let	20 - 34 let	35 - 49 let	nad 50 let	do 3 měsíců	3 - 6 měsíců	6 - 9 měsíců	9 - 12 měsíců	nad 12 měsíců
I.	15 413	617	4 358	5 400	5 038	4 703	3 081	1 556	880	5 193
II.	12 821	481	3 642	4 369	4 329	3 864	2 287	1 244	871	4 555
III.	12 413	646	3 746	4 019	4 002	4 201	2 118	1 202	728	4 164
IV.	11 861	455	3 408	4 036	3 962	4 233	2 139	1 092	668	3 729

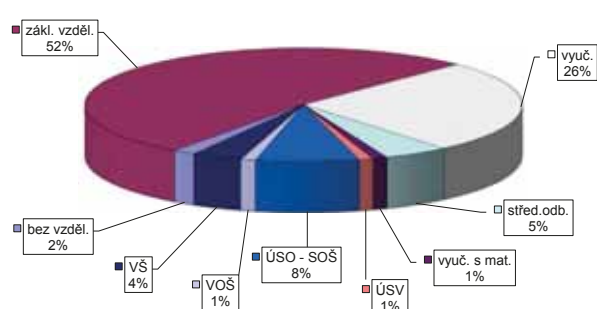
stav na konci čtvrtletí	Struktura uchazečů o zaměstnání podle vzdělání									
	UoZ celkem	bez vzděl.+ neúpl.zák.vz.	základní vzdělání	vyučení	střední bez maturity	vyučení s maturitou	ÚSV	ÚSO	vyšší odborné	bakal.+ VŠ
I.	15 413	965	4 214	5 666	500	518	353	2 292	106	799
II.	12 821	898	3 548	4 416	423	402	315	2 006	89	724
III.	12 413	861	3 325	4 172	432	434	291	2 013	110	775
IV.	11 861	833	3 153	4 203	420	410	290	1 840	74	638

stav na konci čtvrtletí	Struktura volných pracovních míst podle vzdělání									
	VPM celkem	bez vzděl.+ neúpl.zák.vz.	základní vzdělání	vyučení	střední bez maturity	vyučení s maturitou	ÚSV	ÚSO	vyšší odborné	bakal.+ VŠ
I.	6 413	37	3 039	1 966	209	98	63	671	60	270
II.	7 674	52	3 708	2 295	339	103	58	699	100	320
III.	8 596	80	4 451	2 452	331	117	96	672	107	290
IV.	8 674	145	4 545	2 302	420	93	91	660	96	322

Struktura UoZ podle vzdělání



Struktura VPM podle vzdělání



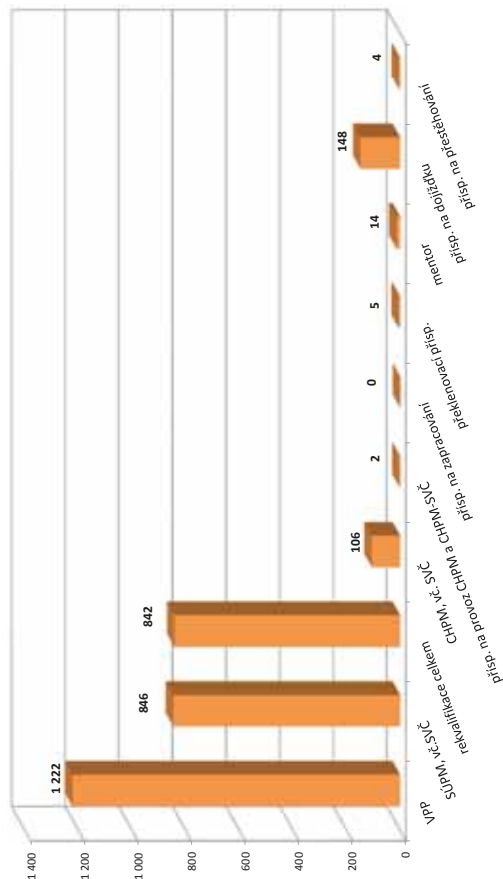
Vývoj v oblasti aktivní politiky zaměstnanosti v roce 2017 -

Liberecký kraj

Měsíc	Veřejně prospěšné práce (VPP) ¹⁾			Společensky účelná pracovní místa (SÚPM), bez SVČ ^{1),2)}			ESF RFP "Záruky pro mládež"			SÚPM - Samostatná výděl. činnost (SVČ)			Chráněná pracovní místa (CHPM) - zřízená, bez SVČ			CHPM - SVČ osob se ZP			Příspěvek na provoz CHPM a CHPM - SVČ OZP			CHPM vymezená ³⁾			Příspěvek na zapracování		
	umístění uchazečů			vytvořená místa			umístění uchazečů			umístění uchazečů			umístění uchazečů			umístění uchazečů			zaměstnanci OSVČ			vymezená místa			zaměstnanci		
	stav na konci sled.měs.	stav na konci sled.měs.	celkem od poč. roku	stav na konci sled.měs.	stav na konci sled.měs.	celkem od poč. roku	stav na konci sled.měs.	stav na konci sled.měs.	celkem od poč. roku	stav na konci sled.měs.	stav na konci sled.měs.	celkem od poč. roku	stav na konci sled.měs.	stav na konci sled.měs.	celkem od poč. roku	stav na konci sled.měs.	stav na konci sled.měs.	celkem od poč. roku	stav na konci sled.měs.	stav na konci sled.měs.	celkem od poč. roku	stav na konci sled.měs.	stav na konci sled.měs.	celkem od poč. roku	stav na konci sled.měs.	stav na konci sled.měs.	celkem od poč. roku
1	1 172	16	1 045	31	492	66	473	68	21	11	193	4	146	3	134	27	4	0	2	2	2 579	20	0	0			
2	1 138	78	1 000	94	468	119	440	111	25	17	192	7	146	3	134	27	4	0	2	2	2 590	43	0	0			
3	1 127	356	829	200	470	213	440	202	35	30	195	21	151	15	133	39	4	0	2	2	2 604	97	0	0			
4	1 177	564	981	497	458	299	429	288	53	48	189	34	142	15	131	47	4	0	2	2	2 621	143	0	0			
5	1 270	718	1 061	674	473	381	455	379	69	69	169	36	145	18	136	53	4	0	2	2	2 629	153	0	0			
6	1 306	835	1 130	854	483	460	462	453	76	83	172	49	152	25	138	62	4	0	2	2	2 639	214	0	0			
7	1 263	874	1 118	932	441	500	422	495	74	93	161	52	153	26	143	75	3	0	2	2	2 647	250	0	0			
8	1 240	912	1 087	968	430	543	413	542	75	102	159	60	149	26	143	97	2	0	2	2	2 669	279	0	0			
9	1 293	1 004	1 136	1 077	418	598	404	599	65	106	150	62	151	28	144	100	2	0	2	2	2 676	293	0	0			
10	1 243	1 021	1 116	1 134	409	670	390	664	65	112	149	73	148	28	138	102	2	0	2	2	2 689	328	0	0			
11	1 204	1 062	1 047	1 184	411	729	394	725	66	121	147	78	130	28	120	104	2	0	2	2	2 690	382	0	0			
12	1 120	1 078	994	1 222	387	762	367	755	57	123	150	91	126	28	118	106	2	0	2	2	2 712	405	0	0			

Měsíc	Překlenovací příspěvek			Zvolená rekvalifikace ¹⁾			Rekvalifikace ¹⁾			Mentor (ESF)			Příspěvek na dojízdku			Příspěvek na přestěhování		
	osoby SVČ			uchazeči			uchazeči			zaměstnanci			uchazeči			uchazeči		
	stav na konci sled.měs.	stav na konci sled.měs.	celkem od poč. roku	stav na konci sled.měs.	stav na konci sled.měs.	celkem od poč. roku	stav na konci sled.měs.	stav na konci sled.měs.	celkem od poč. roku	stav na konci sled.měs.	stav na konci sled.měs.	celkem od poč. roku	stav na konci sled.měs.	stav na konci sled.měs.	celkem od poč. roku	stav na konci sled.měs.	stav na konci sled.měs.	celkem od poč. roku
1	3	0	37	26	10	10	4	2	16	14	0	0	0	0	0	0	0	0
2	2	0	34	48	24	34	9	7	24	22	1	1	1	1	1	1	1	1
3	3	1	58	122	28	55	8	8	44	46	1	1	1	1	1	1	1	1
4	3	2	32	160	26	95	7	10	61	65	1	1	1	1	1	1	1	1
5	3	2	26	229	31	119	6	11	79	87	1	1	1	1	1	1	1	1
6	2	2	20	270	5	151	4	12	70	92	2	2	2	2	2	2	2	2
7	2	2	16	314	3	155	4	13	71	99	2	2	2	2	2	2	2	2
8	2	2	22	343	16	172	2	14	69	112	3	3	3	3	3	3	3	3
9	1	2	16	366	10	172	2	14	63	123	3	3	3	3	3	3	3	3
10	1	3	35	449	16	204	2	14	65	136	3	3	3	3	3	3	3	3
11	1	3	57	516	31	232	1	14	61	143	2	2	2	2	2	2	2	2
12	3	5	29	596	0	246	1	14	54	148	2	2	2	2	2	2	2	2

Počet osob podpořených v rámci APZ v roce 2017



¹⁾ ve ESF

²⁾ ve ESF - regionálního individuálního projektu (RIP) "Záruky pro mládež" a projektu "Práce na zkoušku"

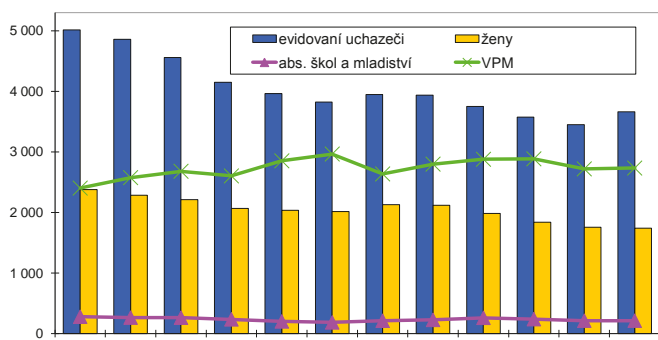
³⁾ jedná se o nové vytvořená místa, pouze o vymezená místa, kde jsou zaměstnaní OZP, pro účely získání příspěvku od ÚP ČR

Hradec Králové

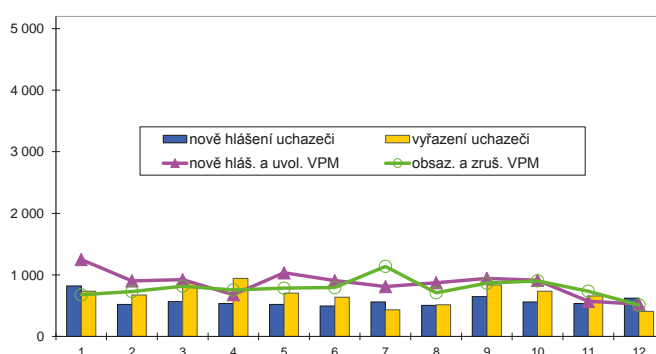
Vývoj na trhu práce v roce 2017

měsíc	Evidování uchazeči o zaměstnání (UoZ) na konci sled.měs.					Počet osob pobírajících podporu	Podíl nezaměst. osob v %	Nově hlášení uchazeči	Vyřazení uchazeči	Nově hlášená a uvolněná VPM	Obsazená a zrušená VPM	Volná prac. místa (VPM) celkem	Počet uchazečů na 1 VPM
	celkem	dosažitelní 15-64 let	ženy	abs. škol a mladiství	osoby se ZP								
1	5 014	4 562	2 378	277	708	1 491	4,4	823	733	1 251	677	2 402	2,1
2	4 860	4 403	2 286	263	698	1 485	4,2	520	674	904	731	2 575	1,9
3	4 558	4 114	2 210	261	700	1 327	3,9	566	868	923	818	2 680	1,7
4	4 149	3 702	2 065	234	670	1 122	3,5	535	944	680	757	2 603	1,6
5	3 963	3 528	2 037	200	669	1 071	3,4	521	707	1 034	785	2 852	1,4
6	3 822	3 352	2 015	184	673	1 038	3,2	498	639	907	794	2 965	1,3
7	3 949	3 472	2 126	211	681	1 120	3,3	560	433	811	1 140	2 636	1,5
8	3 938	3 462	2 116	225	687	1 121	3,3	505	516	874	712	2 798	1,4
9	3 750	3 253	1 983	259	644	1 029	3,1	650	838	946	866	2 878	1,3
10	3 576	3 063	1 840	237	650	975	2,9	561	735	912	905	2 885	1,2
11	3 452	2 931	1 757	212	637	1 024	2,8	537	661	570	736	2 719	1,3
12	3 662	3 170	1 738	212	641	1 206	3,1	621	411	525	511	2 733	1,3

Evidování uchazeči a volná pracovní místa



Nově hlášení a vyřazení uchazeči



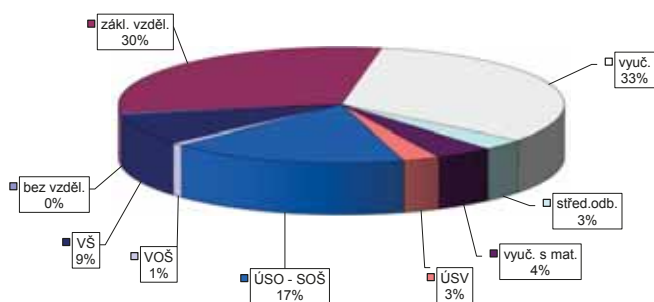
Struktura nezaměstnanosti v roce 2017

stav na konci čtvrtletí	Celkový počet evidovan. UoZ	Věková struktura nezaměstnaných				Délka nezaměstnanosti				
		do 19 let	20 - 34 let	35 - 49 let	nad 50 let	do 3 měsíců	3 - 6 měsíců	6 - 9 měsíců	9 - 12 měsíců	nad 12 měsíců
I.	4 558	160	1 413	1 552	1 433	1 370	931	425	259	1 573
II.	3 822	130	1 182	1 255	1 255	1 130	744	364	238	1 346
III.	3 750	178	1 179	1 207	1 186	1 204	691	419	211	1 225
IV.	3 662	133	1 082	1 204	1 243	1 347	688	364	228	1 035

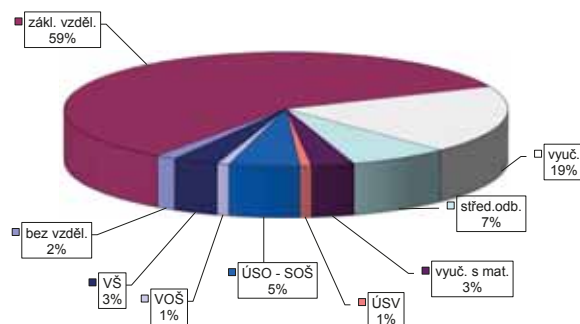
stav na konci čtvrtletí	Struktura nezaměstnaných podle vzdělání									
	UoZ celkem	bez vzděl.+ neúpl.zák.vz.	základní vzdělání	vyučení	střední bez maturity	vyučení s maturitou	ÚSV	ÚSO	vyšší odborné	bakal.+ VŠ
I.	4 558	19	1 456	1 466	149	178	143	717	40	390
II.	3 822	16	1 233	1 149	121	150	125	632	28	368
III.	3 750	22	1 181	1 098	120	152	104	676	44	353
IV.	3 662	18	1 105	1 194	115	153	98	630	32	317

stav na konci čtvrtletí	Struktura volných pracovních míst podle vzdělání									
	VPM celkem	bez vzděl.+ neúpl.zák.vz.	základní vzdělání	vyučení	střední bez maturity	vyučení s maturitou	ÚSV	ÚSO	vyšší odborné	bakal.+ VŠ
I.	2 680	56	1 546	547	134	62	46	187	17	85
II.	2 965	63	1 653	630	209	95	56	142	32	85
III.	2 878	44	1 646	624	155	83	69	157	26	74
IV.	2 733	40	1 605	526	199	85	23	140	24	91

Struktura UoZ podle vzdělání



Struktura VPM podle vzdělání



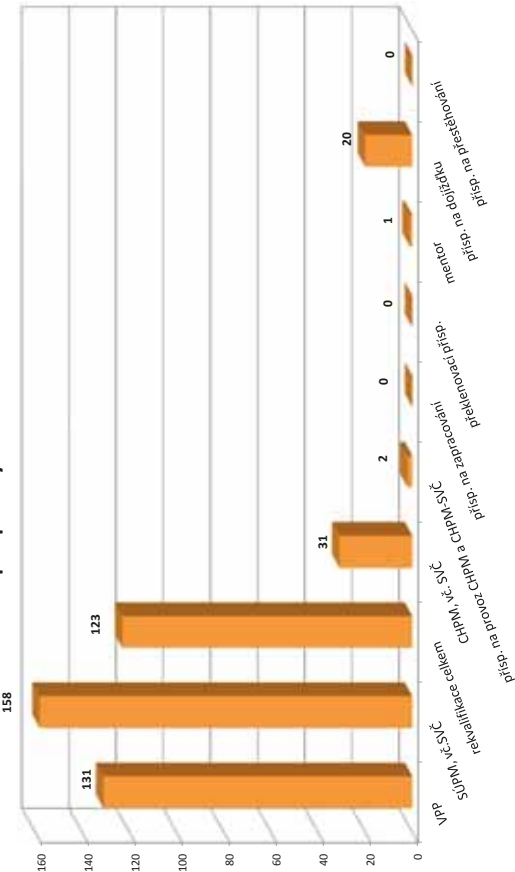
Vývoj v oblasti aktivní politiky zaměstnanosti v roce 2017 -

Hradec Králové

Měsíc	Veřejně prospěšné práce (VPP) ¹⁾			Společensky účinná pracovní místa (SÚPM), bez SVČ ^{1),2)}			ESF FRP "Záruky pro mládež"			SÚPM - Samostatná výdělná činnost (SVČ)			Chráněná pracovní místa (CHPM) - zřízená, bez SVČ			CHPM - SVČ osob se ZP			Příspěvek na provoz CHPM a CHPM - SVČ OZP			CHPM vymezená ³⁾			Příspěvek na zapracování		
	umístění uchazečů			vytvořená místa			umístění uchazečů			umístění uchazečů			vytvořená místa			umístění uchazečů			zaměstnanci OSVČ			vymezená místa			zaměstnanci		
	stav na konci sled.měs.	stav na konci sled.měs.	celkem od poč. roku	stav na konci sled.měs.	stav na konci sled.měs.	celkem od poč. roku	stav na konci sled.měs.	stav na konci sled.měs.	celkem od poč. roku	stav na konci sled.měs.	stav na konci sled.měs.	celkem od poč. roku	stav na konci sled.měs.	stav na konci sled.měs.	celkem od poč. roku	stav na konci sled.měs.	stav na konci sled.měs.	celkem od poč. roku	stav na konci sled.měs.	stav na konci sled.měs.	celkem od poč. roku	stav na konci sled.měs.	stav na konci sled.měs.	celkem od poč. roku	stav na konci sled.měs.	stav na konci sled.měs.	celkem od poč. roku
1	101	1	67	1	131	11	121	15	17	2	19	1	67	0	47	0	0	0	0	0	0	0	0	0	0	0	0
2	101	1	66	1	123	27	117	31	21	6	17	1	68	1	47	0	0	0	0	0	0	0	0	0	0	0	0
3	152	61	71	9	126	49	119	51	19	6	12	1	65	1	46	0	0	0	0	0	0	0	0	0	0	0	0
4	148	114	81	69	124	72	114	72	21	8	14	3	65	1	50	5	0	0	0	0	0	0	0	0	0	0	0
5	154	120	111	104	126	88	114	83	24	12	13	3	33	1	32	29	1	1	1	1	1	1	1	1	1	1	1
6	158	124	114	113	111	92	108	94	25	13	13	3	33	1	32	29	1	2	1	1	1	1	1	1	1	1	1
7	161	127	107	118	109	103	105	104	24	15	12	3	19	1	17	29	1	2	1	1	1	1	1	1	1	1	1
8	161	127	106	122	112	117	100	113	24	18	11	3	19	1	17	29	1	2	2	2	2	2	2	2	2	2	2
9	161	127	108	126	88	119	86	122	23	19	9	3	19	1	16	29	1	2	2	2	2	2	2	2	2	2	2
10	158	127	89	130	86	130	86	133	23	20	7	3	19	1	15	29	1	2	2	2	2	2	2	2	2	2	2
11	153	127	82	131	88	138	86	140	21	20	5	3	19	1	15	29	1	2	2	2	2	2	2	2	2	2	2
12	113	128	67	131	97	156	92	155	23	24	4	3	19	1	15	29	1	2	2	2	2	2	2	2	2	2	2

Měsíc	Prekvalifikační příspěvek			Zvolená rekvalifikace ¹⁾			Rekvalifikace ¹⁾			Mentor (ESF)			Příspěvek na dojízdku			Příspěvek na přestěhování		
	osoby SVČ			uchazeči			uchazeči			zaměstnanci			uchazeči			uchazeči		
	stav na konci sled.měs.	stav na konci sled.měs.	celkem od poč. roku	stav na konci sled.měs.	stav na konci sled.měs.	celkem od poč. roku	stav na konci sled.měs.	stav na konci sled.měs.	celkem od poč. roku	stav na konci sled.měs.	stav na konci sled.měs.	celkem od poč. roku	stav na konci sled.měs.	stav na konci sled.měs.	celkem od poč. roku	stav na konci sled.měs.	stav na konci sled.měs.	celkem od poč. roku
1	0	0	0	0	0	0	0	0	0	0	0	0	0	0	0	0	0	0
2	0	0	0	1	0	13	16	0	0	6	3	0	0	0	0	0	0	0
3	0	0	0	6	6	3	19	0	0	8	5	0	0	0	0	0	0	0
4	0	0	0	4	9	16	34	0	0	11	8	0	0	0	0	0	0	0
5	0	0	0	1	15	11	44	0	0	12	10	0	0	0	0	0	0	0
6	0	0	0	3	22	0	46	0	0	11	11	0	0	0	0	0	0	0
7	0	0	0	2	23	8	55	1	1	11	12	0	0	0	0	0	0	0
8	0	0	0	2	23	0	63	1	1	11	15	0	0	0	0	0	0	0
9	0	0	0	1	23	0	64	1	1	8	15	0	0	0	0	0	0	0
10	0	0	0	1	28	21	85	1	1	8	17	0	0	0	0	0	0	0
11	0	0	0	4	32	7	86	0	0	10	19	0	0	0	0	0	0	0
12	0	0	0	2	35	2	88	0	0	9	20	0	0	0	0	0	0	0

Počet osob podpořených v rámci APZ v roce 2017



¹⁾ vč. ESF

²⁾ vč. ESF - regionálního individuálního projektu (RIP) "Záruky pro mládež" a projektu "Práce na zkoušku"

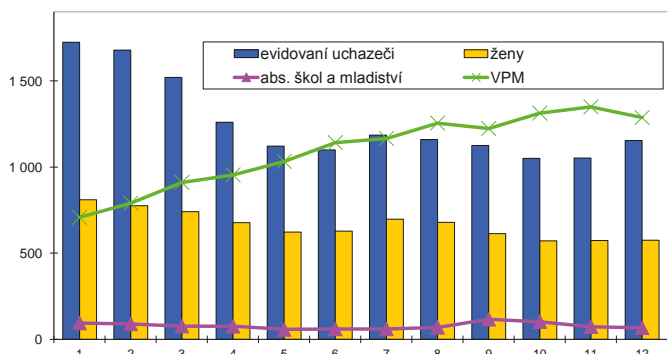
³⁾ nejdříve se o nové vytvořená místa, pouze o vymezená místa, kde jsou zaměstnaní OZP, pro účely získání příspěvku od ÚP ČR

Jičín

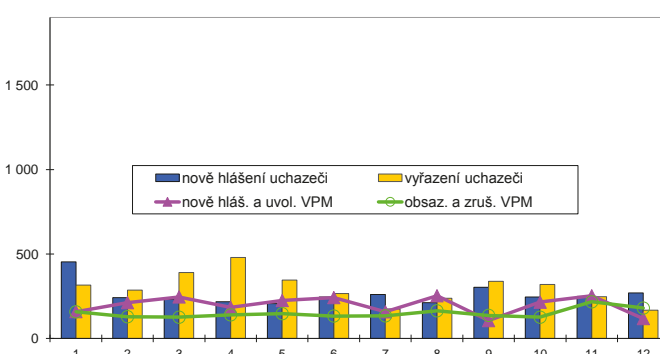
Vývoj na trhu práce v roce 2017

měsíc	Evidování uchazeči o zaměstnání (UoZ) na konci sled.měs.					Počet osob pobírajících podporu	Podíl nezaměst. osob v %	Nově hlášení uchazeči	Vyřazení uchazeči	Nově hlášená a uvolněná VPM	Obsazená a zrušená VPM	Volná prac. místa (VPM) celkem	Počet uchazečů na 1 VPM
	celkem	dosažitelní 15-64 let	ženy	abs. škol a mladiství	osoby se ZP								
1	1 724	1 653	810	95	253	759	3,2	454	316	159	158	708	2,4
2	1 679	1 606	775	90	257	736	3,1	241	286	212	129	791	2,1
3	1 521	1 451	741	77	254	624	2,8	232	390	246	126	911	1,7
4	1 260	1 195	678	76	237	479	2,3	218	479	184	140	955	1,3
5	1 121	1 060	622	58	229	410	2,1	207	346	225	147	1 033	1,1
6	1 100	1 041	629	61	226	419	2,0	245	266	242	133	1 142	1,0
7	1 185	1 130	698	61	219	481	2,2	260	175	158	134	1 166	1,0
8	1 160	1 093	680	70	232	482	2,1	213	238	253	164	1 255	0,9
9	1 126	1 071	614	117	224	421	2,1	304	338	106	137	1 224	0,9
10	1 051	992	571	103	214	386	1,9	245	320	215	126	1 313	0,8
11	1 053	978	574	74	225	403	1,9	249	247	253	217	1 349	0,8
12	1 154	1 074	576	68	228	498	2,1	269	168	118	180	1 287	0,9

Evidování uchazeči a volná pracovní místa



Nově hlášení a vyřazení uchazeči



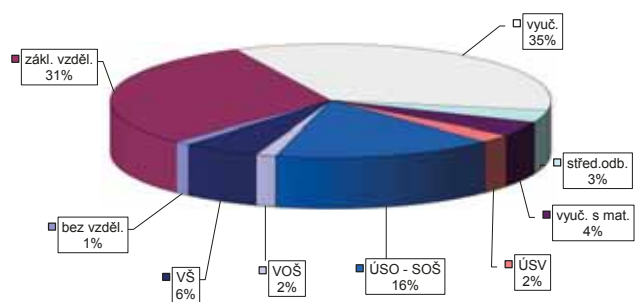
Struktura nezaměstnanosti v roce 2017

stav na konci čtvrtletí	Celkový počet evidovan. UoZ	Věková struktura nezaměstnaných				Délka nezaměstnanosti				
		do 19 let	20 - 34 let	35 - 49 let	nad 50 let	do 3 měsíců	3 - 6 měsíců	6 - 9 měsíců	9 - 12 měsíců	nad 12 měsíců
I.	1 521	56	409	491	565	606	373	114	74	354
II.	1 100	50	309	316	425	461	213	93	43	290
III.	1 126	83	331	306	406	501	226	97	52	250
IV.	1 154	49	313	350	442	561	220	93	54	226

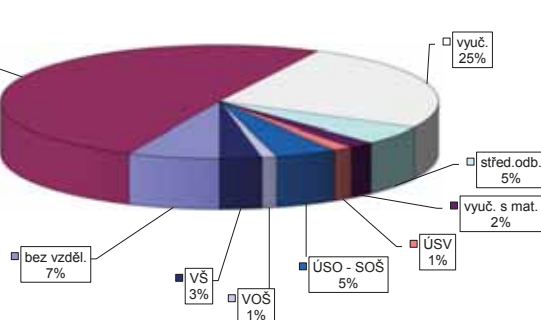
stav na konci čtvrtletí	Struktura nezaměstnaných podle vzdělání									
	UoZ celkem	bez vzděl.+ neúpl.zák.vz.	základní vzdělání	vyučení	střední bez maturity	vyučení s maturitou	ÚSV	ÚSO	vyšší odborné	bakal.+ VŠ
I.	1 521	12	423	581	56	72	51	237	11	78
II.	1 100	8	304	395	30	56	37	192	8	70
III.	1 126	12	315	399	31	50	25	197	17	80
IV.	1 154	14	353	403	40	47	27	188	17	65

stav na konci čtvrtletí	Struktura volných pracovních míst podle vzdělání									
	VPM celkem	bez vzděl.+ neúpl.zák.vz.	základní vzdělání	vyučení	střední bez maturity	vyučení s maturitou	ÚSV	ÚSO	vyšší odborné	bakal.+ VŠ
I.	911	4	438	287	65	17	14	48	10	28
II.	1 142	7	584	335	70	24	20	50	17	35
III.	1 224	46	611	345	72	18	21	55	19	37
IV.	1 287	87	652	324	68	24	19	59	14	40

Struktura UoZ podle vzdělání



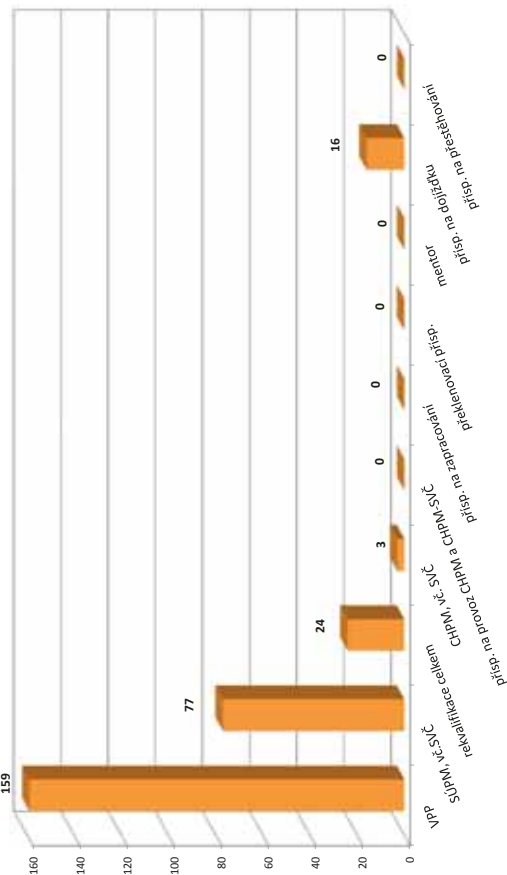
Struktura VPM podle vzdělání



Vývoj v oblasti aktivní politiky zaměstnanosti v roce 2017 - Jičín

Měsíc	Veřejně prospěšné práce (VPP) ¹⁾			Společensky účinná pracovní místa (SÚPM), bez SVČ ^{1),2)}			ESF FRP "Záruky pro mládež" ³⁾			SÚPM - Samostatná výděl. činnost (SVČ)			Chráněná pracovní místa (CHPM)			CHPM - SVČ osob se ZP			Příspěvek na provoz CHPM a CHPM - SVČ OZP			CHPM vymezená ³⁾			Příspěvek na zapracování		
	vytvořená místa			umístění uchazečů			umístění uchazečů			umístění uchazečů			umístění uchazečů			umístění uchazečů			zaměstnanci OSVČ			vymezená místa			zaměstnanci		
	stav na konci sled.měs.	stav na konci sled.měs.	celkem od poč. roku	stav na konci sled.měs.	stav na konci sled.měs.	celkem od poč. roku	stav na konci sled.měs.	stav na konci sled.měs.	celkem od poč. roku	stav na konci sled.měs.	stav na konci sled.měs.	celkem od poč. roku	stav na konci sled.měs.	stav na konci sled.měs.	celkem od poč. roku	stav na konci sled.měs.	stav na konci sled.měs.	celkem od poč. roku	stav na konci sled.měs.	stav na konci sled.měs.	celkem od poč. roku	stav na konci sled.měs.	stav na konci sled.měs.	celkem od poč. roku	stav na konci sled.měs.	stav na konci sled.měs.	celkem od poč. roku
1	107	6	71	8	32	4	32	4	6	0	8	1	13	0	13	0	13	0	0	0	0	416	3	0	0		
2	97	6	68	8	39	14	39	14	6	1	8	1	13	0	13	0	13	0	0	0	0	426	13	0	0		
3	100	9	71	11	34	16	34	16	6	1	8	1	13	0	13	1	13	0	0	0	0	426	14	0	0		
4	100	21	70	23	40	27	40	27	6	1	6	1	13	0	13	2	13	0	0	0	0	428	20	0	0		
5	175	96	128	89	37	33	37	33	7	2	8	3	13	0	13	2	13	0	0	0	0	435	33	0	0		
6	162	124	133	116	37	38	36	38	9	4	11	6	13	0	13	3	13	0	0	0	0	441	39	0	0		
7	163	130	131	122	34	38	33	38	9	4	11	6	13	0	13	3	13	0	0	0	0	447	45	0	0		
8	174	144	139	136	38	48	37	48	9	6	10	6	13	0	13	3	13	0	0	0	0	449	47	0	0		
9	166	146	133	141	37	51	36	51	8	6	11	7	13	0	13	3	13	0	0	0	0	449	47	0	0		
10	167	151	129	150	34	53	33	53	8	6	11	8	13	0	13	3	13	0	0	0	0	452	86	0	0		
11	146	152	113	155	40	64	40	64	10	8	11	8	13	0	13	3	13	0	0	0	0	453	90	0	0		
12	119	157	96	159	38	71	35	68	7	8	12	9	13	0	13	3	13	0	0	0	0	455	92	0	0		

Počet osob podpořených v rámci APZ v roce 2017



Měsíc	Prekvalifikační příspěvek			Zvolená rekvalifikace ¹⁾			Rekvalifikace ¹⁾			Mentor (ESF)			Příspěvek na dojíždění			Příspěvek na přestěhování		
	osoby SVČ			uchazeči			uchazeči			zaměstnanci			uchazeči			uchazeči		
	stav na konci sled.měs.	stav na konci sled.měs.	celkem od poč. roku	stav na konci sled.měs.	stav na konci sled.měs.	celkem od poč. roku	stav na konci sled.měs.	stav na konci sled.měs.	celkem od poč. roku	stav na konci sled.měs.	stav na konci sled.měs.	celkem od poč. roku	stav na konci sled.měs.	stav na konci sled.měs.	celkem od poč. roku	stav na konci sled.měs.	stav na konci sled.měs.	celkem od poč. roku
1	0	0	0	0	0	0	0	0	0	0	0	3	1	0	0	0	0	
2	0	0	0	0	0	0	0	0	0	0	0	3	3	1	0	0	0	
3	0	0	0	0	3	3	0	0	0	0	0	2	1	0	0	0	0	
4	0	0	0	1	2	3	0	0	0	0	0	1	1	0	0	0	0	
5	0	0	0	1	0	3	0	0	0	0	0	0	1	0	0	0	0	
6	0	0	0	11	0	4	0	0	0	0	0	6	7	0	0	0	0	
7	0	0	0	12	0	4	0	0	0	0	0	8	10	0	0	0	0	
8	0	0	0	12	0	4	0	0	0	0	0	10	13	0	0	0	0	
9	0	0	0	12	0	4	0	0	0	0	0	11	15	0	0	0	0	
10	0	0	0	12	0	4	0	0	0	0	0	7	15	0	0	0	0	
11	0	0	0	13	0	7	0	0	0	0	0	7	16	0	0	0	0	
12	0	0	0	17	0	7	0	0	0	0	0	5	16	0	0	0	0	

¹⁾ vč. ESF

²⁾ vč. ESF - regionálního individuálního projektu (RIP) "Záruky pro mládež" a projektu "Práce na zkoušku"

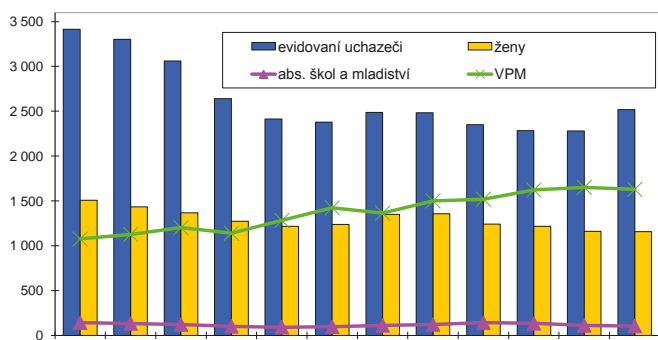
³⁾ registruje se o nové vytvořená místa, pouze o vymezená místa, kde jsou zaměstnaní OZP, pro účely získání příspěvku od ÚP ČR

Náchod

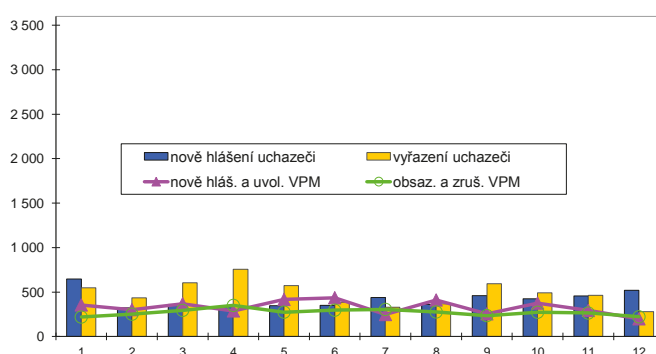
Vývoj na trhu práce v roce 2017

měsíc	Evidování uchazeči o zaměstnání (UoZ) na konci sled.měs.					Počet osob pobírajících podporu	Podíl nezaměst. osob v %	Nově hlášená uchazeči	Vyřazení uchazeči	Nově hlášená a uvolněná VPM	Obsazená a zrušená VPM	Volná prac. místa (VPM) celkem	Počet uchazečů na 1 VPM
	celkem	dosažitelní 15-64 let	ženy	abs. škol a mladiství	osoby se ZP								
1	3 415	3 214	1 507	142	412	1 227	4,5	646	549	355	219	1 075	3,2
2	3 303	3 103	1 432	132	402	1 196	4,4	322	434	302	251	1 126	2,9
3	3 061	2 868	1 366	121	387	1 045	4,0	362	604	369	294	1 201	2,5
4	2 641	2 453	1 271	101	361	824	3,5	337	757	288	350	1 139	2,3
5	2 414	2 234	1 217	91	365	699	3,2	346	573	417	274	1 282	1,9
6	2 379	2 187	1 238	96	385	704	3,1	351	386	436	296	1 422	1,7
7	2 487	2 314	1 351	111	388	795	3,3	438	330	247	305	1 364	1,8
8	2 482	2 314	1 356	122	371	820	3,3	362	367	411	276	1 499	1,7
9	2 350	2 185	1 240	142	348	683	3,1	461	593	255	235	1 519	1,5
10	2 285	2 109	1 217	134	346	716	3,0	425	490	376	273	1 622	1,4
11	2 279	2 100	1 159	111	360	770	3,0	456	462	293	264	1 651	1,4
12	2 520	2 358	1 156	104	371	961	3,4	521	280	199	222	1 628	1,5

Evidování uchazeči a volná pracovní místa



Nově hlášení a vyřazení uchazeči



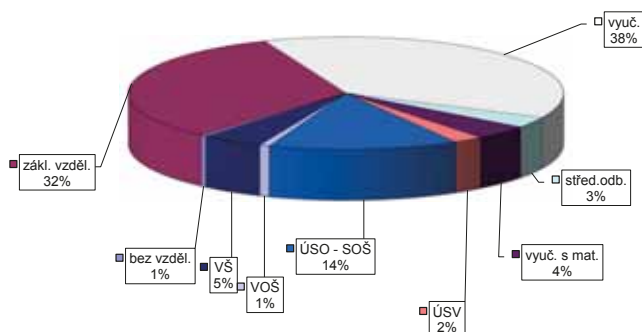
Struktura nezaměstnanosti v roce 2017

stav na konci čtvrtletí	Celkový počet evidovan. UoZ	Věková struktura nezaměstnaných				Délka nezaměstnanosti				
		do 19 let	20 - 34 let	35 - 49 let	nad 50 let	do 3 měsíců	3 - 6 měsíců	6 - 9 měsíců	9 - 12 měsíců	nad 12 měsíců
I.	3 061	101	960	1 002	998	985	737	303	189	847
II.	2 379	89	752	752	786	789	460	238	164	728
III.	2 350	113	763	704	770	855	435	230	152	678
IV.	2 520	105	757	809	849	1 131	405	238	137	609

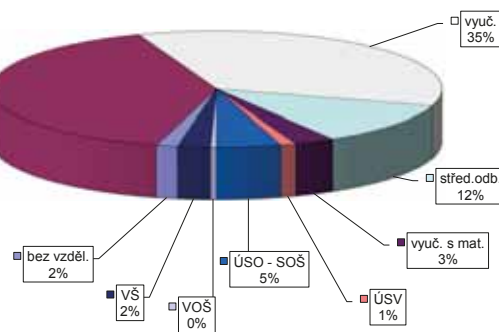
stav na konci čtvrtletí	Struktura nezaměstnaných podle vzdělání									
	UoZ celkem	bez vzděl.+ neúpl.zák.vz.	základní vzdělání	vyučení	střední bez maturity	vyučení s maturitou	ÚSV	ÚSO	vyšší odborné	bakal.+ VŠ
I.	3 061	10	964	1 167	102	114	70	445	15	174
II.	2 379	12	796	806	82	93	59	362	21	148
III.	2 350	16	773	775	79	91	66	370	23	157
IV.	2 520	11	815	964	78	105	56	355	19	117

stav na konci čtvrtletí	Struktura volných pracovních míst podle vzdělání									
	VPM celkem	bez vzděl.+ neúpl.zák.vz.	základní vzdělání	vyučení	střední bez maturity	vyučení s maturitou	ÚSV	ÚSO	vyšší odborné	bakal.+ VŠ
I.	1 201	0	486	434	118	35	13	77	10	28
II.	1 422	2	572	469	180	31	12	87	10	59
III.	1 519	17	578	529	217	50	9	78	10	31
IV.	1 628	25	652	575	191	47	18	75	7	38

Struktura UoZ podle vzdělání



Struktura VPM podle vzdělání

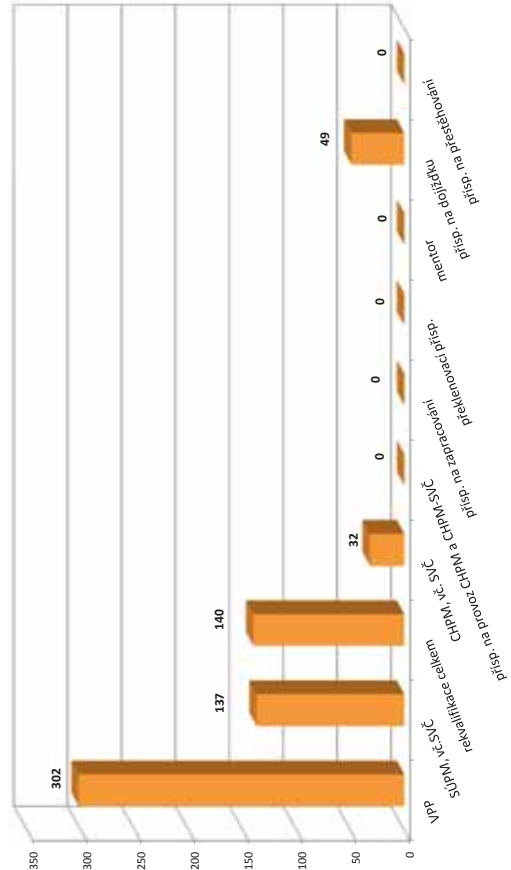


Vývoj v oblasti aktivní politiky zaměstnanosti v roce 2017 -

Náchod

Měsíc	Veřejně prospěšné práce (VPP) ¹⁾			Společensky účelná pracovní místa (SÚPM), bez SVČ ^{1),2)}			Z loňho ESF RIP "Záruky pro mládě"			SÚPM - Samostatná výděl. činnost (SVČ)			Chráněná pracovní místa (CHPM) - zřízená, bez SVČ			CHPM - SVČ osob se ZP			Příspěvek na provoz CHPM a CHPM - SVČ OZP			CHPM vymezená ³⁾			Příspěvek na zapracování		
	vytvorená místa			vytvorená místa			umístění uchazečů			umístění uchazečů			umístění uchazečů			umístění uchazečů			zaměstnanci OSVČ			vymezená místa			zaměstnanci		
	stav na konci sled.měs. roku	stav na konci sled.měs. roku	celkem od poč. roku	stav na konci sled.měs. roku	stav na konci sled.měs. roku	celkem od poč. roku	stav na konci sled.měs. roku	stav na konci sled.měs. roku	celkem od poč. roku	stav na konci sled.měs. roku	stav na konci sled.měs. roku	celkem od poč. roku	stav na konci sled.měs. roku	stav na konci sled.měs. roku	celkem od poč. roku	stav na konci sled.měs. roku	stav na konci sled.měs. roku	celkem od poč. roku	stav na konci sled.měs. roku	stav na konci sled.měs. roku	celkem od poč. roku	stav na konci sled.měs. roku	stav na konci sled.měs. roku	celkem od poč. roku	stav na konci sled.měs. roku	stav na konci sled.měs. roku	celkem od poč. roku
1	120	4	104	9	47	8	46	8	5	4	18	0	44	7	0	0	0	0	0	0	616	0	0	0	0		
2	123	17	103	15	52	23	51	23	6	5	14	0	44	8	0	0	0	0	0	0	615	0	0	0	0		
3	226	121	143	58	58	39	58	39	5	5	15	4	44	8	0	0	0	0	0	0	614	10	0	0	0		
4	280	222	226	187	67	54	67	54	5	5	12	4	48	10	0	0	0	0	0	0	625	27	0	0	0		
5	298	248	256	232	74	71	74	71	5	5	12	4	48	10	0	0	0	0	0	0	624	31	0	0	0		
6	299	252	269	253	81	84	81	84	12	12	11	5	54	10	0	0	0	0	0	0	648	64	0	0	0		
7	300	261	260	260	83	93	83	93	13	13	12	6	54	10	0	0	0	0	0	0	654	78	0	0	0		
8	307	274	265	276	73	96	73	96	14	14	12	6	44	10	0	0	0	0	0	0	661	90	0	0	0		
9	285	274	252	289	64	102	64	102	15	15	14	8	44	10	0	0	0	0	0	0	650	97	0	0	0		
10	266	277	205	290	60	109	60	109	16	16	14	8	44	10	0	0	0	0	0	0	655	103	0	0	0		
11	212	284	184	297	61	121	61	121	21	21	14	8	44	10	0	0	0	0	0	0	657	107	0	0	0		
12	186	285	159	302	62	129	62	129	21	21	14	8	44	10	0	0	0	0	0	0	661	113	0	0	0		

Počet osob podpořených v rámci APZ v roce 2017



Měsíc	Překlenovací příspěvek			Zvolená rekvalifikace ¹⁾			Rekvalifikace ¹⁾			Mentor (ESF)			Příspěvek na dojíždění			Příspěvek na přestěhování		
	osoby SVČ			uchazeči			uchazeči			zaměstnanci			uchazeči			uchazeči		
	stav na konci sled.měs. roku	stav na konci sled.měs. roku	celkem od poč. roku	stav na konci sled.měs. roku	stav na konci sled.měs. roku	celkem od poč. roku	stav na konci sled.měs. roku	stav na konci sled.měs. roku	celkem od poč. roku	stav na konci sled.měs. roku	stav na konci sled.měs. roku	celkem od poč. roku	stav na konci sled.měs. roku	stav na konci sled.měs. roku	celkem od poč. roku	stav na konci sled.měs. roku	stav na konci sled.měs. roku	celkem od poč. roku
1	0	0	0	2	0	11	0	0	0	3	0	0	0	0	0	0	0	0
2	0	0	0	3	1	13	0	0	0	10	8	0	0	0	0	0	0	0
3	0	0	0	5	5	18	0	0	0	14	14	0	0	0	0	0	0	0
4	0	0	0	7	14	8	0	0	0	15	15	0	0	0	0	0	0	0
5	0	0	0	4	14	3	0	0	0	20	21	0	0	0	0	0	0	0
6	0	0	0	0	15	4	0	0	0	26	28	0	0	0	0	0	0	0
7	0	0	0	0	15	7	0	0	0	28	31	0	0	0	0	0	0	0
8	0	0	0	0	16	1	0	0	0	26	33	0	0	0	0	0	0	0
9	0	0	0	2	19	3	0	0	0	23	38	0	0	0	0	0	0	0
10	0	0	0	7	25	0	0	0	0	18	39	0	0	0	0	0	0	0
11	0	0	0	8	27	10	0	0	0	21	46	0	0	0	0	0	0	0
12	0	0	0	2	27	3	0	0	0	23	49	0	0	0	0	0	0	0

¹⁾ vč. ESF

²⁾ vč. ESF - regionálního individuálního projektu (RIP) "Záruky pro mládě" a projektu "Práce na zkoušku"

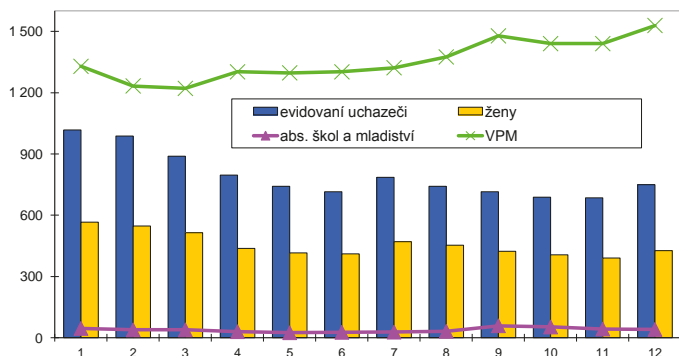
³⁾ registruje se o nové vytvořená místa, pouze o vymezená místa, kde jsou zaměstnaní OZP, pro účely získání příspěvku od ÚP ČR

Rychnov nad Kněžnou

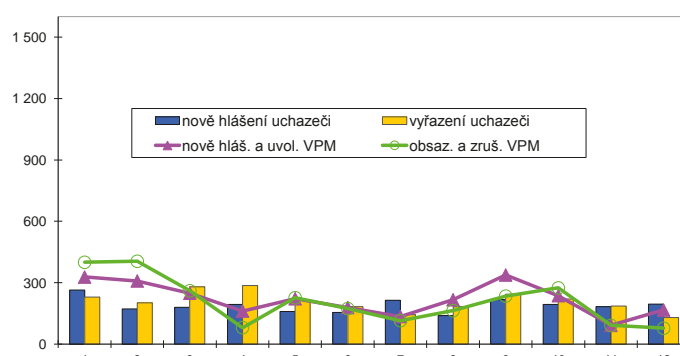
Vývoj na trhu práce v roce 2017

měsíc	Evidování uchazeči o zaměstnání (UoZ) na konci sled.měs.					Počet osob pobírajících podporu	Podíl nezaměst. osob v %	Nově hlášení uchazeči	Vyřazení uchazeči	Nově hlášená a uvolněná VPM	Obsazená a zrušená VPM	Volná prac. místa (VPM) celkem	Počet uchazečů na 1 VPM
	celkem	dosažitelní 15-64 let	ženy	abs. škol a mladiství	osoby se ZP								
1	1 018	939	566	46	208	458	1,8	264	230	328	400	1 329	0,8
2	988	916	547	39	205	441	1,8	172	202	309	405	1 233	0,8
3	889	808	515	39	201	379	1,6	181	280	249	261	1 221	0,7
4	796	719	438	30	189	354	1,4	194	287	162	81	1 302	0,6
5	742	651	416	25	184	334	1,3	160	214	222	227	1 297	0,6
6	715	634	411	27	171	330	1,2	156	183	179	174	1 302	0,5
7	786	705	471	28	174	383	1,4	215	144	135	115	1 322	0,6
8	742	661	454	32	167	355	1,3	140	184	217	164	1 375	0,5
9	715	635	424	59	155	308	1,2	217	244	338	235	1 478	0,5
10	688	621	406	53	161	302	1,2	194	221	237	275	1 440	0,5
11	685	624	390	43	172	311	1,2	184	187	92	92	1 440	0,5
12	750	690	426	41	174	350	1,4	196	131	167	78	1 529	0,5

Evidování uchazeči a volná pracovní místa



Nově hlášení a vyřazení uchazeči



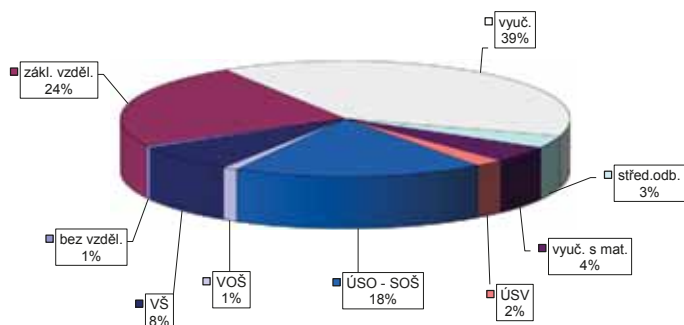
Struktura nezaměstnanosti v roce 2017

stav na konci čtvrtletí	Celkový počet evidovan. UoZ	Věková struktura nezaměstnaných				Délka nezaměstnanosti				
		do 19 let	20 - 34 let	35 - 49 let	nad 50 let	do 3 měsíců	3 - 6 měsíců	6 - 9 měsíců	9 - 12 měsíců	nad 12 měsíců
I.	889	30	212	253	394	399	208	69	49	164
II.	715	20	177	218	300	349	149	58	30	129
III.	715	44	195	187	289	362	145	63	30	115
IV.	750	36	182	209	323	410	135	55	43	107

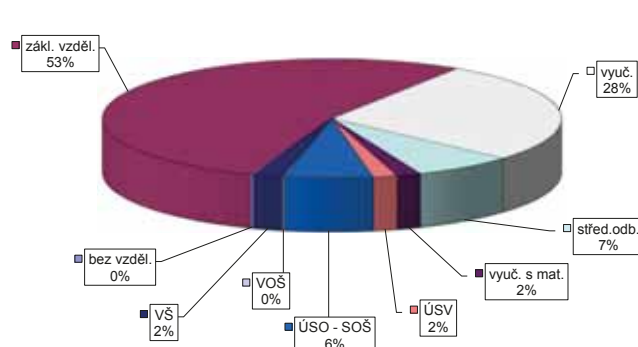
stav na konci čtvrtletí	Struktura nezaměstnaných podle vzdělání									
	UoZ celkem	bez vzděl.+ neúpl.zák.vz.	základní vzdělání	vyučení	střední bez maturity	vyučení s maturitou	ÚSV	ÚSO	vyšší odborné	bakal.+ VŠ
I.	889	8	228	330	29	25	24	163	13	69
II.	715	7	171	255	22	26	23	135	13	63
III.	715	4	172	250	25	37	20	141	10	56
IV.	750	4	179	291	26	34	16	135	8	57

stav na konci čtvrtletí	Struktura volných pracovních míst podle vzdělání									
	VPM celkem	bez vzděl.+ neúpl.zák.vz.	základní vzdělání	vyučení	střední bez maturity	vyučení s maturitou	ÚSV	ÚSO	vyšší odborné	bakal.+ VŠ
I.	1 221	4	550	420	98	22	25	72	4	26
II.	1 302	20	607	414	85	24	20	84	1	47
III.	1 478	3	782	430	82	31	27	86	1	36
IV.	1 529	3	817	420	108	26	26	95	2	32

Struktura UoZ podle vzdělání



Struktura VPM podle vzdělání



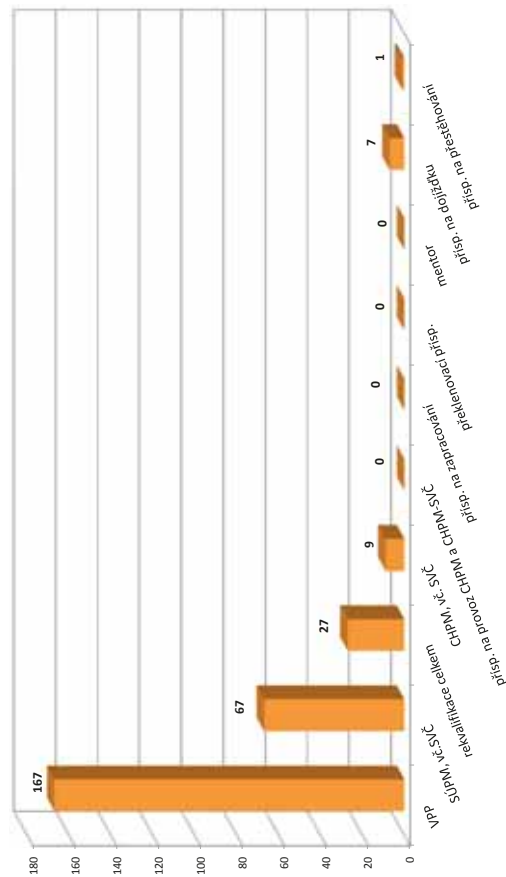
Vývoj v oblasti aktivní politiky zaměstnanosti v roce 2017 -

Rychnov nad Kněžnou

Měsíc	Veřejně prospěšné práce (VPP) ¹⁾			Společensky účinná pracovní místa (SÚPM), bez SVČ ^{1),2)}			ESF FRP "Záruky pro mládež"			SÚPM - Samostatná výděl. činnost (SVČ)			Chráněná pracovní místa (CHPM) - zřízená, bez SVČ			CHPM - SVČ osob se ZP			Příspěvek na provoz CHPM a CHPM - SVČ OZP			CHPM vymezená ³⁾			Příspěvek na zapracování		
	stav na konci sled.měs.	stav na konci sled.měs.	celkem od poč. roku	vytvořená místa stav na konci sled.měs.	stav na konci sled.měs.	celkem od poč. roku	umístění uchazečů stav na konci sled.měs.	stav na konci sled.měs.	celkem od poč. roku	umístění uchazečů stav na konci sled.měs.	stav na konci sled.měs.	celkem od poč. roku	umístění uchazečů stav na konci sled.měs.	stav na konci sled.měs.	celkem od poč. roku	umístění uchazečů stav na konci sled.měs.	stav na konci sled.měs.	celkem od poč. roku	stav na konci sled.měs.	stav na konci sled.měs.	celkem od poč. roku	stav na konci sled.měs.	stav na konci sled.měs.	celkem od poč. roku	stav na konci sled.měs.	stav na konci sled.měs.	celkem od poč. roku
1	143	5	117	43	2	43	2	12	7	0	57	0	59	0	0	1	0	0	0	0	180	3	0	0	0	0	
2	123	14	108	45	11	45	11	19	8	1	57	0	59	0	0	1	0	0	0	0	180	3	0	0	0	0	
3	126	23	107	44	18	44	18	23	7	1	57	0	59	0	2	1	0	0	0	0	180	8	0	0	0	0	
4	138	79	117	42	23	42	23	24	7	1	57	0	59	0	2	1	0	0	0	0	183	12	0	0	0	0	
5	184	126	158	43	29	43	29	28	6	1	57	0	59	0	2	1	0	0	0	0	183	12	0	0	0	0	
6	200	145	170	41	31	41	31	27	6	1	57	0	59	0	2	1	0	0	0	0	181	15	0	0	0	0	
7	198	146	160	43	35	43	35	28	6	1	58	0	59	0	6	1	0	0	0	0	182	16	0	0	0	0	
8	204	155	172	43	38	43	38	28	6	1	58	0	59	0	6	1	0	0	0	0	187	22	0	0	0	0	
9	200	163	167	42	41	42	41	27	5	1	58	0	59	0	6	1	0	0	0	0	187	22	0	0	0	0	
10	200	170	149	39	46	39	46	24	5	1	54	0	55	0	6	1	0	0	0	0	194	36	0	0	0	0	
11	192	171	137	43	51	43	51	27	5	2	54	0	55	0	6	1	0	0	0	0	205	50	0	0	0	0	
12	171	174	118	47	65	47	65	30	4	2	52	0	55	0	9	1	0	0	0	0	205	52	0	0	0	0	

Měsíc	Překlenovací příspěvek			Zvolená rekvalifikace ¹⁾			Rekvalifikace ¹⁾			Mentor (ESF)			Příspěvek na dojízdku			Příspěvek na přestěhování		
	stav na konci sled.měs.	stav na konci sled.měs.	celkem od poč. roku	stav na konci sled.měs.	stav na konci sled.měs.	celkem od poč. roku	stav na konci sled.měs.	stav na konci sled.měs.	celkem od poč. roku	stav na konci sled.měs.	stav na konci sled.měs.	celkem od poč. roku	stav na konci sled.měs.	stav na konci sled.měs.	celkem od poč. roku	stav na konci sled.měs.	stav na konci sled.měs.	celkem od poč. roku
1	0	0	0	1	1	1	0	0	0	0	0	0	0	0	0	0	0	0
2	0	0	0	0	0	1	0	0	0	3	3	1	1	1	1	1	1	1
3	0	0	0	3	4	0	0	0	0	3	3	1	1	1	1	1	1	1
4	0	0	0	5	9	0	0	0	0	3	3	1	1	1	1	1	1	1
5	0	0	0	7	12	0	0	0	0	4	5	1	1	1	1	1	1	1
6	0	0	0	0	0	12	0	0	0	5	6	1	1	1	1	1	1	1
7	0	0	0	0	0	13	0	0	0	5	6	1	1	1	1	1	1	1
8	0	0	0	0	0	13	0	0	0	4	6	0	0	0	0	0	0	0
9	0	0	0	2	15	0	0	0	0	4	6	0	0	0	0	0	0	0
10	0	0	0	4	19	0	0	0	0	5	7	0	0	0	0	0	0	0
11	0	0	0	3	20	0	0	0	0	5	7	0	0	0	0	0	0	0
12	0	0	0	0	0	20	0	0	0	5	7	0	0	0	0	0	0	0

Počet osob podpořených v rámci APZ v roce 2017



¹⁾ vč. ESF

²⁾ vč. ESF - regionálního individuálního projektu (RIP) "Záruky pro mládež" a projektu "Práce na zkoušku"

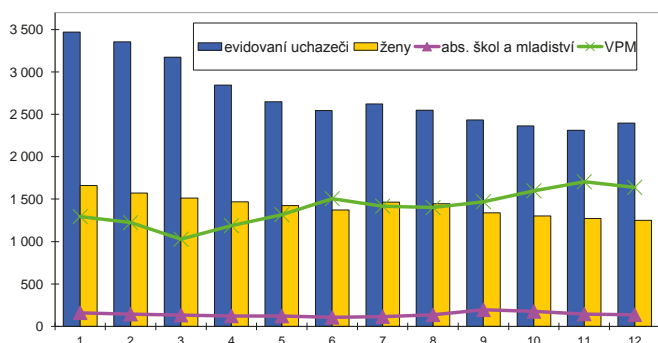
³⁾ registruje se o nové vytvořená místa, pouze o vymezená místa, kde jsou zaměstnaní OZP, pro účely získání příspěvku od ÚP ČR

Trutnov

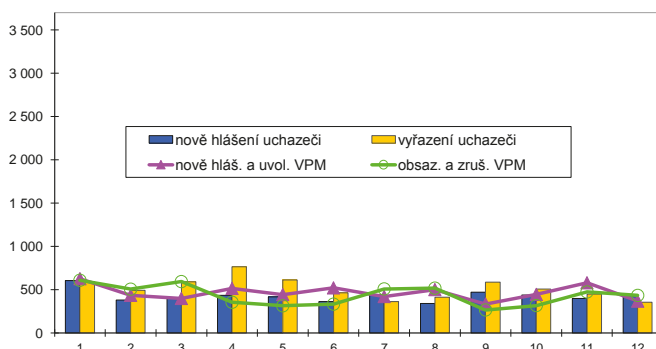
Vývoj na trhu práce v roce 2017

měsíc	Evidování uchazeči o zaměstnání (UoZ) na konci sled.měs.					Počet osob pobírajících podporu	Podíl nezaměst. osob v %	Nově hlášené uchazeči	Vyřazení uchazeči	Nově hlášená a uvolněná VPM	Obsazená a zrušená VPM	Volná prac. místa (VPM) celkem	Počet uchazečů na 1 VPM
	celkem	dosažitelní 15-64 let	ženy	abs. škol a mladiství	osoby se ZP								
1	3 469	3 325	1 661	160	562	1 238	4,3	605	594	626	608	1 294	2,7
2	3 356	3 196	1 571	143	574	1 220	4,2	379	492	434	505	1 223	2,7
3	3 175	3 042	1 512	131	564	1 074	4,0	409	590	398	593	1 028	3,1
4	2 844	2 702	1 468	121	543	875	3,5	433	764	514	354	1 188	2,4
5	2 648	2 507	1 423	120	532	841	3,3	415	611	443	313	1 318	2,0
6	2 546	2 426	1 374	105	524	805	3,2	361	463	520	332	1 506	1,7
7	2 624	2 507	1 464	114	524	848	3,3	441	363	420	508	1 418	1,9
8	2 550	2 439	1 447	135	521	864	3,2	338	412	500	517	1 401	1,8
9	2 434	2 336	1 338	194	500	744	3,1	472	588	334	265	1 470	1,7
10	2 363	2 256	1 301	175	484	736	3,0	436	507	445	316	1 599	1,5
11	2 311	2 195	1 273	145	469	767	2,9	398	450	579	473	1 705	1,4
12	2 397	2 290	1 249	136	473	879	3,0	440	354	367	433	1 639	1,5

Evidování uchazeči a volná pracovní místa



Nově hlášení a vyřazení uchazeči



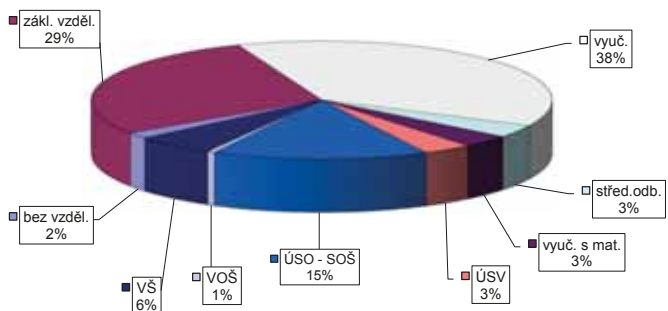
Struktura nezaměstnanosti v roce 2017

stav na konci čtvrtletí	Celkový počet evidovan. UoZ	Věková struktura nezaměstnaných				Délka nezaměstnanosti				
		do 19 let	20 - 34 let	35 - 49 let	nad 50 let	do 3 měsíců	3 - 6 měsíců	6 - 9 měsíců	9 - 12 měsíců	nad 12 měsíců
I.	3 175	90	808	1 077	1 200	1 005	698	265	186	1 021
II.	2 546	80	674	812	980	868	439	218	128	893
III.	2 434	148	671	715	900	843	451	226	118	796
IV.	2 397	96	652	738	911	963	389	222	153	670

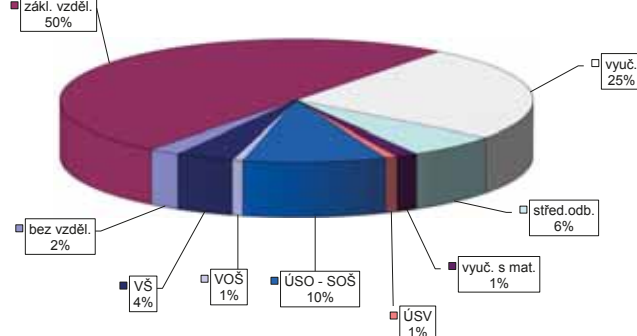
stav na konci čtvrtletí	Struktura nezaměstnaných podle vzdělání									
	UoZ celkem	bez vzděl.+ neúpl.zák.vz.	základní vzdělání	vyučení	střední bez maturity	vyučení s maturitou	ÚSV	ÚSO	vyšší odborné	bakal.+ VŠ
I.	3 175	13	945	1 305	103	115	88	432	18	156
II.	2 546	35	776	955	81	92	69	375	26	137
III.	2 434	37	718	881	78	90	66	409	19	136
IV.	2 397	39	685	913	83	83	82	363	13	136

stav na konci čtvrtletí	Struktura volných pracovních míst podle vzdělání									
	VPM celkem	bez vzděl.+ neúpl.zák.vz.	základní vzdělání	vyučení	střední bez maturity	vyučení s maturitou	ÚSV	ÚSO	vyšší odborné	bakal.+ VŠ
I.	1 028	2	428	326	53	15	4	120	14	66
II.	1 506	4	627	500	100	17	21	154	15	68
III.	1 470	31	632	428	87	28	15	159	12	78
IV.	1 639	35	817	409	103	24	14	160	12	65

Struktura UoZ podle vzdělání



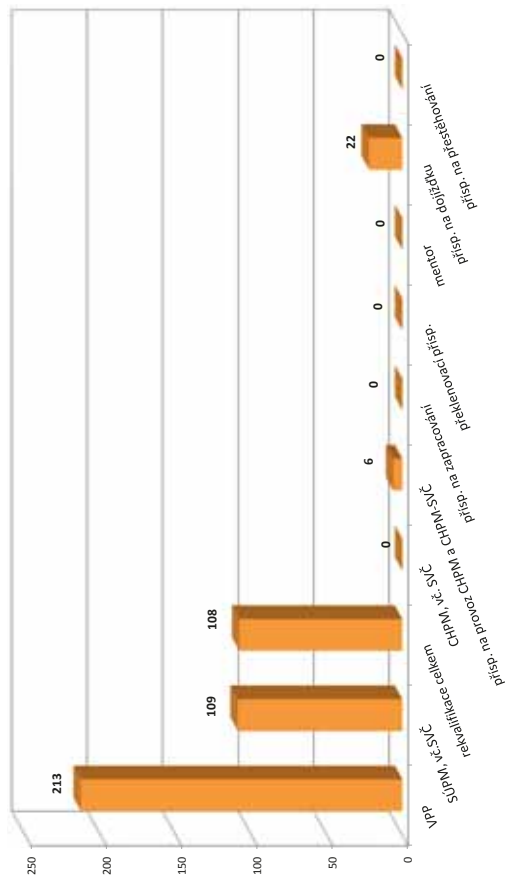
Struktura VPM podle vzdělání



Vývoj v oblasti aktivní politiky zaměstnanosti v roce 2017 - Trutnov

Měsíc	Veřejně prospěšné práce (VPP) ¹⁾			Společensky účinná pracovní místa (SÚPM), bez SVČ ^{1),2)}			ESF FRP "Záruky pro mládež"			SÚPM - Samostatná výděl. činnost (SVČ)			Chráněná pracovní místa (CHPM)			CHPM - SVČ osob se ZP			Příspěvek na provoz CHPM a CHPM - SVČ OZP			CHPM vymezená ³⁾			Příspěvek na zapracování		
	umístění uchazečů			vytvořená místa			umístění uchazečů			umístění uchazečů			umístění uchazečů			umístění uchazečů			zaměstnanci OSVČ			vymezená místa			zaměstnanci		
	stav na konci sled.měs.	stav na konci sled.měs.	celkem od poč. roku	stav na konci sled.měs.	stav na konci sled.měs.	celkem od poč. roku	stav na konci sled.měs.	stav na konci sled.měs.	celkem od poč. roku	stav na konci sled.měs.	stav na konci sled.měs.	celkem od poč. roku	stav na konci sled.měs.	stav na konci sled.měs.	celkem od poč. roku	stav na konci sled.měs.	stav na konci sled.měs.	celkem od poč. roku	stav na konci sled.měs.	stav na konci sled.měs.	celkem od poč. roku	stav na konci sled.měs.	stav na konci sled.měs.	celkem od poč. roku	stav na konci sled.měs.	stav na konci sled.měs.	celkem od poč. roku
1	224	8	121	4	54	8	50	6	7	1	17	1	86	0	0	0	2	0	2	2	888	4	0	0	0		
2	174	13	92	9	42	21	36	19	15	9	17	2	86	0	0	0	2	0	2	2	894	10	0	0	0		
3	148	24	76	18	63	47	59	44	17	11	17	2	86	0	0	0	2	0	2	2	903	20	0	0	0		
4	139	35	74	28	75	64	71	58	20	14	13	2	84	0	0	0	2	0	3	4	905	22	0	0	0		
5	214	127	101	82	70	66	67	60	21	15	11	2	83	0	0	0	2	0	3	4	910	28	0	0	0		
6	303	241	159	155	68	71	65	65	24	18	10	3	83	0	0	0	2	0	4	5	910	32	0	0	0		
7	298	242	155	160	62	74	58	67	23	20	10	3	81	0	0	0	2	0	4	5	913	37	0	0	0		
8	310	258	158	170	59	80	54	72	24	21	10	3	79	0	0	0	2	0	4	5	920	48	0	0	0		
9	301	269	161	178	59	89	54	81	27	25	8	3	77	0	0	0	2	0	4	5	922	55	0	0	0		
10	294	273	158	183	56	93	51	85	27	25	6	4	77	0	0	0	1	0	4	5	929	65	0	0	0		
11	265	276	141	187	59	101	58	94	28	28	7	5	73	0	0	0	1	0	5	6	950	87	0	0	0		
12	254	303	148	213	65	111	64	104	28	30	7	5	73	0	0	0	1	0	5	6	963	90	0	0	0		

Počet osob podpořených v rámci APZ v roce 2017



Měsíc	Preklenovací příspěvek			Zvolená rekvalifikace ¹⁾			Rekvalifikace ¹⁾			Mentor (ESF)			Příspěvek na dojíždění			Příspěvek na přestěhování		
	osoby SVČ			uchazeči			uchazeči			zaměstnanci			uchazeči			uchazeči		
	stav na konci sled.měs.	stav na konci sled.měs.	celkem od poč. roku	stav na konci sled.měs.	stav na konci sled.měs.	celkem od poč. roku	stav na konci sled.měs.	stav na konci sled.měs.	celkem od poč. roku	stav na konci sled.měs.	stav na konci sled.měs.	celkem od poč. roku	stav na konci sled.měs.	stav na konci sled.měs.	celkem od poč. roku	stav na konci sled.měs.	stav na konci sled.měs.	celkem od poč. roku
1	0	0	0	0	0	0	0	0	0	0	0	9	6	0	0	0	0	
2	0	0	0	0	17	17	0	13	12	0	0	13	12	0	0	0	0	
3	0	0	0	4	3	19	0	17	16	0	0	17	16	0	0	0	0	
4	0	0	0	8	13	31	0	17	19	0	0	17	19	0	0	0	0	
5	0	0	0	11	10	44	0	14	19	0	0	14	19	0	0	0	0	
6	0	0	0	20	0	44	0	10	19	0	0	10	19	0	0	0	0	
7	0	0	0	24	0	51	0	10	19	0	0	10	19	0	0	0	0	
8	0	0	0	31	1	52	0	4	19	0	0	4	19	0	0	0	0	
9	0	0	0	37	4	56	0	5	20	0	0	5	20	0	0	0	0	
10	0	0	0	39	3	59	0	2	21	0	0	2	21	0	0	0	0	
11	0	0	0	45	1	59	0	2	21	0	0	2	21	0	0	0	0	
12	0	0	0	49	0	59	0	2	22	0	0	2	22	0	0	0	0	

¹⁾ vč. ESF

²⁾ vč. ESF - regionálního individuálního projektu (RIP) "Záruky pro mládež" a projektu "Práce na zkoušku"

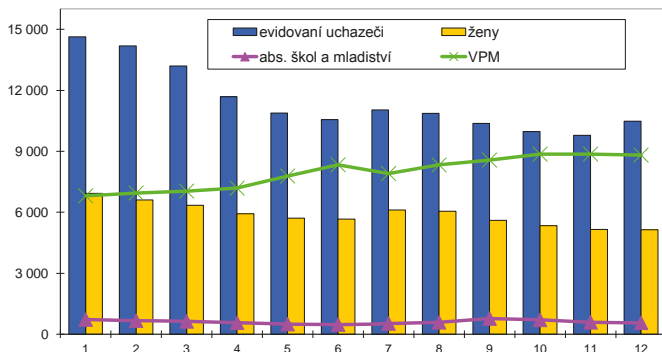
³⁾ registruje se o nové vytvořená místa, pouze o vymezená místa, kde jsou zaměstnaní OZP, pro účely získání příspěvku od ÚP ČR

Královéhradecký kraj

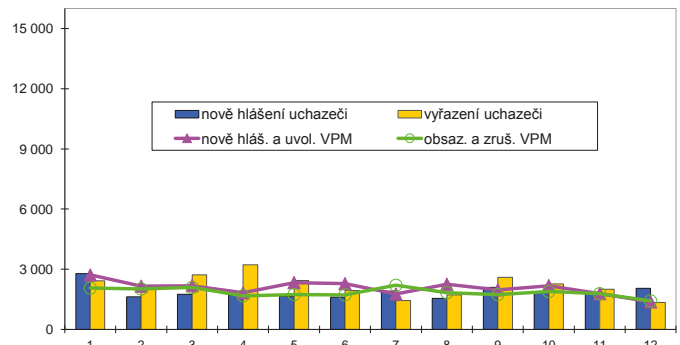
Vývoj na trhu práce v roce 2017

měsíc	Evidování uchazeči o zaměstnání (UoZ) na konci sled.měs.					Počet osob pobírajících podporu	Podíl nezaměst. osob v %	Nově hlášení uchazeči	Vyřazení uchazeči	Nově hlášená a uvolněná VPM	Obsazená a zrušená VPM	Volná prac. místa (VPM) celkem	Počet uchazečů na 1 VPM
	celkem	dosažitelní 15-64 let	ženy	abs. škol a mladiství	osoby se ZP								
1	14 640	13 693	6 922	720	2 143	5 173	3,8	2 792	2 422	2 719	2 062	6 808	2,2
2	14 186	13 224	6 611	667	2 136	5 078	3,7	1 634	2 088	2 161	2 021	6 948	2,0
3	13 204	12 283	6 344	629	2 106	4 449	3,5	1 750	2 732	2 185	2 092	7 041	1,9
4	11 690	10 771	5 920	562	2 000	3 654	3,0	1 717	3 231	1 828	1 682	7 187	1,6
5	10 888	9 980	5 715	494	1 979	3 355	2,8	1 649	2 451	2 341	1 746	7 782	1,4
6	10 562	9 640	5 667	473	1 979	3 296	2,7	1 611	1 937	2 284	1 729	8 337	1,3
7	11 031	10 128	6 110	525	1 986	3 627	2,9	1 914	1 445	1 771	2 202	7 906	1,4
8	10 872	9 969	6 053	584	1 978	3 642	2,8	1 558	1 717	2 255	1 833	8 328	1,3
9	10 375	9 480	5 599	771	1 871	3 185	2,7	2 104	2 601	1 979	1 738	8 569	1,2
10	9 963	9 041	5 335	702	1 855	3 115	2,6	1 861	2 273	2 185	1 895	8 859	1,1
11	9 780	8 828	5 153	585	1 863	3 275	2,5	1 824	2 007	1 787	1 782	8 864	1,1
12	10 483	9 582	5 145	561	1 887	3 894	2,7	2 047	1 344	1 376	1 424	8 816	1,2

Evidování uchazeči a volná pracovní místa



Nově hlášení a vyřazení uchazeči



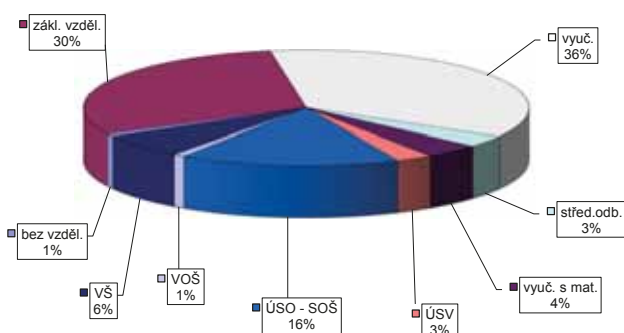
Struktura nezaměstnanosti v roce 2017

stav na konci čtvrtletí	Celkový počet evidovan. UoZ	Věková struktura nezaměstnaných				Délka nezaměstnanosti				
		do 19 let	20 - 34 let	35 - 49 let	nad 50 let	do 3 měsíců	3 - 6 měsíců	6 - 9 měsíců	9 - 12 měsíců	nad 12 měsíců
I.	13 204	437	3 802	4 375	4 590	4 365	2 947	1 176	757	3 959
II.	10 562	369	3 094	3 353	3 746	3 597	2 005	971	603	3 386
III.	10 375	566	3 139	3 119	3 551	3 765	1 948	1 035	563	3 064
IV.	10 483	419	2 986	3 310	3 768	4 412	1 837	972	615	2 647

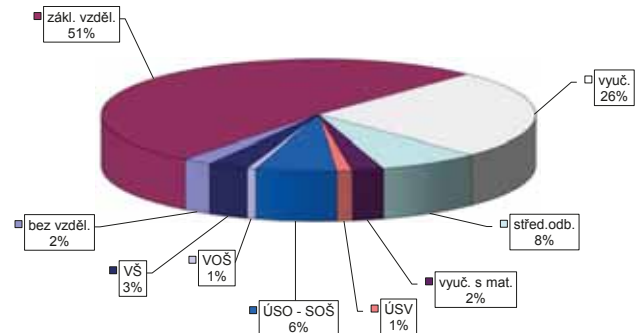
stav na konci čtvrtletí	Struktura nezaměstnaných podle vzdělání									
	UoZ celkem	bez vzděl.+ neúpl.zák.vz.	základní vzdělání	vyučení	střední bez maturity	vyučení s maturitou	ÚSV	ÚSO	vyšší odborné	bakal.+ VŠ
I.	13 204	62	4 016	4 849	439	504	376	1 994	97	867
II.	10 562	78	3 280	3 560	336	417	313	1 696	96	786
III.	10 375	91	3 159	3 403	333	420	281	1 793	113	782
IV.	10 483	86	3 137	3 765	342	422	279	1 671	89	692

stav na konci čtvrtletí	Struktura volných pracovních míst podle vzdělání									
	VPM celkem	bez vzděl.+ neúpl.zák.vz.	základní vzdělání	vyučení	střední bez maturity	vyučení s maturitou	ÚSV	ÚSO	vyšší odborné	bakal.+ VŠ
I.	7 041	66	3 448	2 014	468	151	102	504	55	233
II.	8 337	96	4 043	2 348	644	191	129	517	75	294
III.	8 569	141	4 249	2 356	613	210	141	535	68	256
IV.	8 816	190	4 543	2 254	669	206	100	529	59	266

Struktura UoZ podle vzdělání



Struktura VPM podle vzdělání



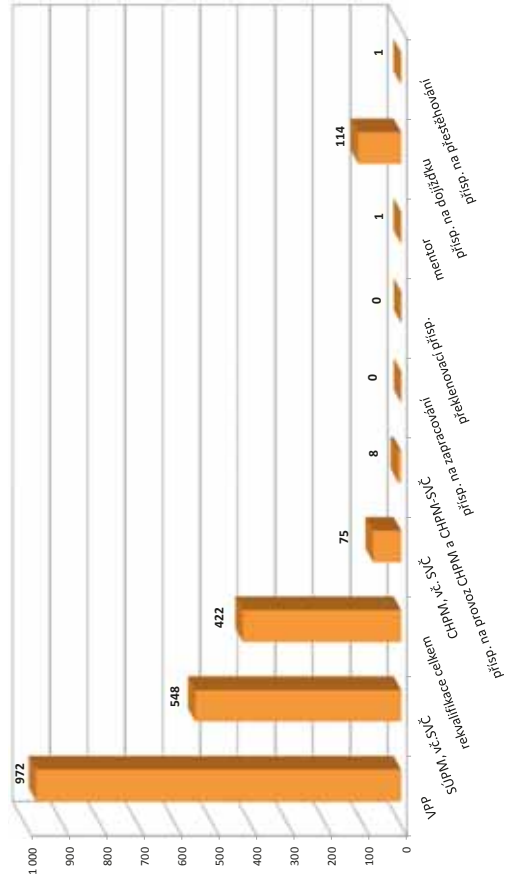
Vývoj v oblasti aktivní politiky zaměstnanosti v roce 2017 -

Královéhradecký kraj

Měsíc	Veřejně prospěšné práce (VPP) ¹⁾			Společensky účelná pracovní místa (SÚPM), bez SVČ ^{1),2)}			ESF FRP "Záruky pro mládež"			SÚPM - Samostatná výděl. činnost (SVČ)			Chráněná pracovní místa (CHPM) - zřízená, bez SVČ			CHPM - SVČ osob se ZP			Příspěvek na provoz CHPM a CHPM - SVČ OZP			CHPM vymezená ³⁾			Příspěvek na zapracování		
	umístění uchazečů		celkem od poč. sled.měs. roku	vytvořená místa		celkem od poč. sled.měs. roku	umístění uchazečů		celkem od poč. sled.měs. roku	umístění uchazečů		celkem od poč. sled.měs. roku	umístění uchazečů		celkem od poč. sled.měs. roku	umístění uchazečů		celkem od poč. sled.měs. roku	zaměstnanci, OSVČ		celkem od poč. sled.měs. roku	vymezená místa		celkem od poč. sled.měs. roku	zaměstnanci		celkem od poč. sled.měs. roku
	stav na konci sled.měs.	stav na konci sled.měs.		stav na konci sled.měs.	stav na konci sled.měs.		stav na konci sled.měs.	stav na konci sled.měs.		stav na konci sled.měs.	stav na konci sled.měs.		stav na konci sled.měs.	stav na konci sled.měs.		stav na konci sled.měs.	stav na konci sled.měs.		stav na konci sled.měs.	stav na konci sled.měs.		stav na konci sled.měs.	stav na konci sled.měs.		stav na konci sled.měs.	stav na konci sled.měs.	
1	695	24	480	26	307	33	292	35	47	9	69	3	161	7	273	0	161	7	2	3	2	2 506	17	0	0		
2	618	51	437	46	301	96	288	98	67	30	64	5	161	8	274	1	161	8	2	3	2	2 521	37	0	0		
3	752	238	468	114	325	169	314	188	70	36	59	9	160	11	271	1	160	11	2	4	3	2 536	76	0	0		
4	805	471	568	381	348	240	334	234	76	42	52	11	166	19	269	1	166	19	2	5	5	2 560	111	0	0		
5	1 025	717	754	623	350	287	335	276	85	52	50	13	148	43	236	1	148	43	3	2	5	2 574	140	0	0		
6	1 122	886	845	768	338	316	331	312	97	65	51	18	145	44	242	11	145	44	3	2	6	2 608	194	0	0		
7	1 120	906	813	794	331	343	322	337	97	73	51	19	139	58	226	11	139	58	3	2	7	2 628	228	0	0		
8	1 156	958	840	854	325	379	307	367	99	82	49	19	130	63	214	11	130	63	3	2	7	2 656	266	0	0		
9	1 113	979	821	892	290	402	397	397	100	89	47	22	131	67	212	11	131	67	3	2	7	2 672	343	0	0		
10	1 085	998	730	917	275	431	269	426	98	92	43	24	125	68	208	11	125	68	2	2	7	2 692	378	0	0		
11	968	1 010	657	935	291	475	288	470	107	105	42	26	125	70	204	11	125	70	2	2	8	2 737	432	0	0		
12	843	1 047	588	972	309	532	300	521	109	118	41	27	122	73	204	11	122	73	2	2	8	2 747	456	0	0		

Měsíc	Prekvalifikační příspěvek			Zvolená rekvalifikace ¹⁾			Rekvalifikace ¹⁾			Mentor (ESF)			Příspěvek na dojízdku			Příspěvek na přestěhování		
	osoby SVČ		celkem od poč. sled.měs. roku	uchazeči		celkem od poč. sled.měs. roku	uchazeči		celkem od poč. sled.měs. roku	zaměstnanci		celkem od poč. sled.měs. roku	uchazeči		celkem od poč. sled.měs. roku	uchazeči		celkem od poč. sled.měs. roku
	stav na konci sled.měs.	stav na konci sled.měs.		stav na konci sled.měs.	stav na konci sled.měs.		stav na konci sled.měs.	stav na konci sled.měs.		stav na konci sled.měs.	stav na konci sled.měs.		stav na konci sled.měs.	stav na konci sled.měs.		stav na konci sled.měs.	stav na konci sled.měs.	
1	0	0	0	4	0	12	0	0	0	0	0	19	8	0	0	0	0	
2	0	0	0	4	1	43	60	0	0	0	35	27	1	1	1	1	1	
3	0	0	0	11	15	30	90	0	0	0	44	39	1	1	1	1	1	
4	0	0	0	11	32	44	125	0	0	0	47	46	1	1	1	1	1	
5	0	0	0	5	44	31	157	0	0	0	50	56	1	1	1	1	1	
6	0	0	0	3	72	4	177	0	0	0	58	71	1	1	1	1	1	
7	0	0	0	2	78	15	198	1	1	1	62	78	1	1	1	1	1	
8	0	0	0	2	87	2	208	1	1	1	55	86	0	0	0	0	0	
9	0	0	0	3	96	9	229	1	1	1	51	94	0	0	0	0	0	
10	0	0	0	8	110	31	272	1	1	1	40	99	0	0	0	0	0	
11	0	0	0	12	124	24	284	1	1	1	45	109	0	0	0	0	0	
12	0	0	0	4	135	5	287	1	1	1	44	114	0	0	0	0	0	

Počet osob podpořených v rámci APZ v roce 2017



¹⁾ ve ESF

²⁾ ve ESF - regionálního individuálního projektu (RIP) "Záruky pro mládež" a projektu "Práce na zkoušku"

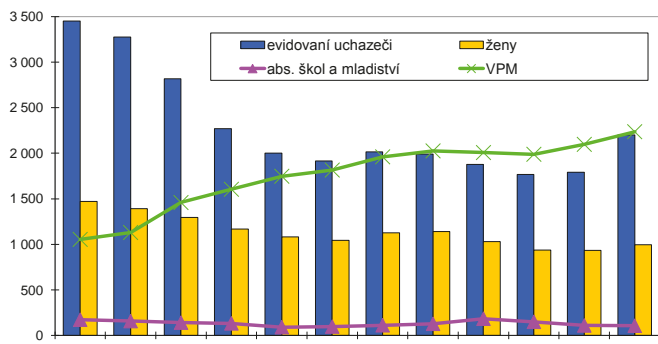
³⁾ jedná se o nové vytvořená místa, pouze o vymezená místa, kde jsou zaměstnaní OZP, pro účely získání příspěvku od ÚP ČR

Chrudim

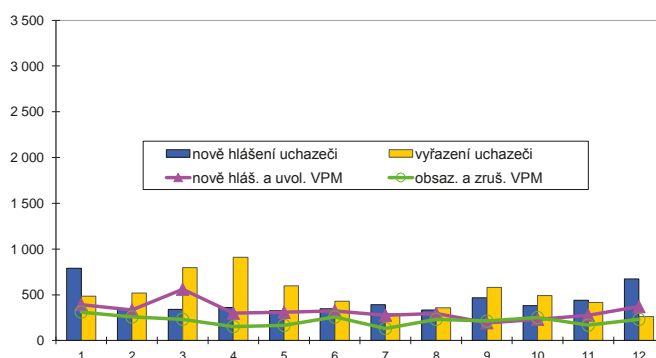
Vývoj na trhu práce v roce 2017

měsíc	Evidování uchazeči o zaměstnání (UoZ) na konci sled.měs.					Počet osob pobírajících podporu	Podíl nezaměst. osob v %	Nově hlášená uchazeči	Vyřazení uchazeči	Nově hlášená a uvolněná VPM	Obsazená a zrušená VPM	Volná prac. místa (VPM) celkem	Počet uchazečů na 1 VPM
	celkem	dosažitelní 15-64 let	ženy	abs. škol a mladiství	osoby se ZP								
1	3 451	3 135	1 471	172	599	1 669	4,6	789	483	393	311	1 054	3,3
2	3 276	2 941	1 393	157	584	1 569	4,3	345	520	333	257	1 130	2,9
3	2 820	2 482	1 295	140	554	1 227	3,6	339	795	561	232	1 459	1,9
4	2 270	1 986	1 169	132	520	809	2,9	360	910	299	153	1 605	1,4
5	2 000	1 701	1 083	90	486	706	2,5	327	597	309	166	1 748	1,1
6	1 916	1 624	1 044	97	455	691	2,4	347	431	325	257	1 816	1,1
7	2 015	1 758	1 128	111	463	776	2,6	392	293	276	131	1 961	1,0
8	1 991	1 741	1 140	127	455	778	2,6	334	358	296	231	2 026	1,0
9	1 876	1 637	1 029	183	421	666	2,4	466	581	194	212	2 008	0,9
10	1 766	1 505	938	149	395	629	2,2	381	491	232	251	1 989	0,9
11	1 790	1 528	932	109	420	709	2,3	440	416	277	168	2 098	0,9
12	2 201	2 001	997	106	445	1 037	3,0	673	262	370	231	2 237	1,0

Evidování uchazeči a volná pracovní místa



Nově hlášená a vyřazení uchazeči



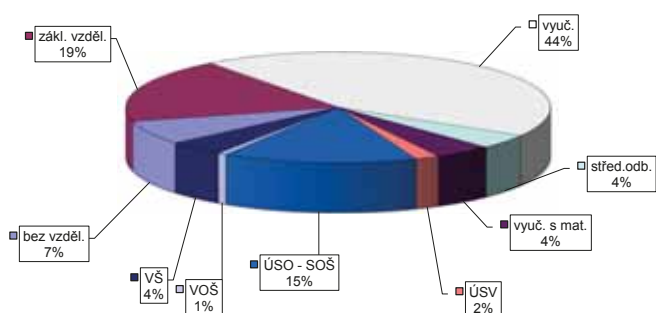
Struktura nezaměstnanosti v roce 2017

stav na konci čtvrtletí	Celkový počet evidovan. UoZ	Věková struktura nezaměstnaných				Délka nezaměstnanosti				
		do 19 let	20 - 34 let	35 - 49 let	nad 50 let	do 3 měsíců	3 - 6 měsíců	6 - 9 měsíců	9 - 12 měsíců	nad 12 měsíců
I.	2 820	124	814	936	946	1 035	816	239	117	613
II.	1 916	79	543	610	684	746	353	229	100	488
III.	1 876	141	582	516	637	797	350	168	124	437
IV.	2 201	88	609	761	743	1 228	342	159	84	388

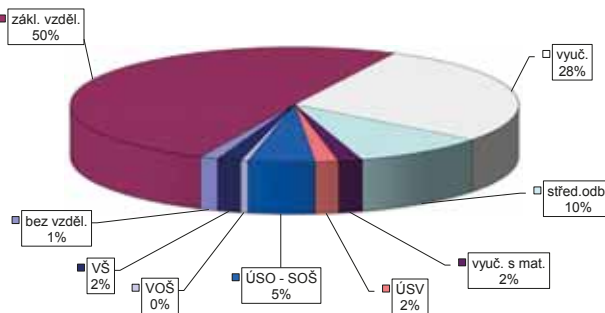
stav na konci čtvrtletí	Struktura nezaměstnaných podle vzdělání									
	UoZ celkem	bez vzděl.+ neúpl.zák.vz.	základní vzdělání	vyučení	střední bez maturity	vyučení s maturitou	ÚSV	ÚSO	vyšší odborné	bakal.+ VŠ
I.	2 820	121	617	1 207	134	134	54	419	25	109
II.	1 916	82	471	686	91	81	36	334	18	117
III.	1 876	81	454	670	78	74	39	327	21	132
IV.	2 201	153	415	965	93	97	41	326	15	96

stav na konci čtvrtletí	Struktura volných pracovních míst podle vzdělání									
	VPM celkem	bez vzděl.+ neúpl.zák.vz.	základní vzdělání	vyučení	střední bez maturity	vyučení s maturitou	ÚSV	ÚSO	vyšší odborné	bakal.+ VŠ
I.	1 459	8	775	442	118	23	16	43	14	20
II.	1 816	17	955	549	122	32	50	52	10	29
III.	2 008	17	1 038	591	184	41	29	62	12	34
IV.	2 237	29	1 130	629	216	38	38	107	12	38

Struktura UoZ podle vzdělání



Struktura VPM podle vzdělání




Vývoj v oblasti aktivní politiky zaměstnanosti v roce 2017 - Chrudim

Měsíční	Veřejně prospěšné práce (VPP) ¹⁾						Společensky účelná pracovní místa (SÚPM), bez SVČ ^{1),2)}						Z loňho ESF FRP "Záruky pro mládež"		SÚPM - Samostatná výděl. činnost (SVČ)		Chráněná pracovní místa (CHPM) - zřízená, bez SVČ						CHPM - SVČ osob se ZP		Příspěvek na provoz CHPM a CHPM - SVČ OZP		CHPM vymezená ³⁾		Příspěvek na zapracování			
	vytvorená místa			umístění uchazečů			vytvorená místa			umístění uchazečů			umístění uchazečů		umístění uchazečů		umístění uchazečů		stav na konci sled.měs.		stav na konci sled.měs.		stav na konci sled.měs.		stav na konci sled.měs.		stav na konci sled.měs.		stav na konci sled.měs.		stav na konci sled.měs.	
	stav na konci sled.měs.	stav na konci sled.měs.	celkem od poč. roku	stav na konci sled.měs.	stav na konci sled.měs.	celkem od poč. roku	stav na konci sled.měs.	stav na konci sled.měs.	celkem od poč. roku	stav na konci sled.měs.	stav na konci sled.měs.	celkem od poč. roku	stav na konci sled.měs.	stav na konci sled.měs.	celkem od poč. roku	stav na konci sled.měs.	stav na konci sled.měs.	celkem od poč. roku	stav na konci sled.měs.	stav na konci sled.měs.	stav na konci sled.měs.	celkem od poč. roku	stav na konci sled.měs.	stav na konci sled.měs.	celkem od poč. roku	stav na konci sled.měs.	stav na konci sled.měs.	celkem od poč. roku	stav na konci sled.měs.	stav na konci sled.měs.	celkem od poč. roku	
1	138	5	113	5	57	8	60	8	57	8	22	0	11	0	0	7	0	0	3	0	0	0	0	625	299	0	0	0	0			
2	123	13	101	11	56	10	59	10	56	10	24	2	11	0	0	7	0	0	3	0	0	0	630	305	0	0	0	0	0			
3	134	31	113	30	81	39	83	39	81	39	38	16	12	3	0	7	0	0	3	0	0	0	635	312	0	0	0	0	0			
4	97	31	82	31	97	60	98	60	97	60	42	20	9	3	0	7	0	0	3	0	0	0	636	316	0	0	0	0	0			
5	288	213	230	188	106	75	107	75	106	75	46	25	7	4	0	20	0	0	3	0	0	1	637	319	0	0	0	0	0			
6	304	252	271	233	115	89	115	89	115	89	50	29	6	4	0	20	0	0	3	0	0	1	645	329	0	0	0	0	0			
7	295	263	264	247	120	96	120	96	120	96	52	33	6	4	0	20	0	0	3	0	0	1	645	329	0	0	0	0	0			
8	305	275	269	259	120	112	120	112	120	112	50	33	5	4	0	20	0	0	3	0	0	1	646	332	0	0	0	0	0			
9	308	281	268	267	121	118	121	118	121	118	52	35	6	5	0	20	0	0	3	0	0	1	648	337	0	0	0	0	0			
10	317	299	269	285	113	123	113	123	123	123	49	35	6	5	0	12	0	0	3	0	0	1	650	347	0	0	0	0	0			
11	285	302	217	288	124	147	124	147	124	147	52	46	8	7	0	12	0	0	3	0	0	1	653	354	0	0	0	0	0			
12	201	303	146	289	110	156	110	156	109	156	43	48	8	7	0	12	0	0	3	0	0	1	653	354	0	0	0	0	0			

Měsíční	Překlenovací příspěvek		Zvolená rekvalifikace ¹⁾		Rekvalifikace ¹⁾		Mentor (ESF)		Příspěvek na dojíždění		Příspěvek na přestěhování	
	stav na konci sled.měs.	stav na konci sled.měs.	stav na konci sled.měs.	stav na konci sled.měs.	stav na konci sled.měs.	stav na konci sled.měs.	stav na konci sled.měs.	stav na konci sled.měs.	stav na konci sled.měs.	stav na konci sled.měs.	stav na konci sled.měs.	stav na konci sled.měs.
	od poč. roku	od poč. roku	od poč. roku	od poč. roku	od poč. roku	od poč. roku	od poč. roku	od poč. roku	od poč. roku	od poč. roku	od poč. roku	od poč. roku
1	0	0	2	1	0	0	9	0	0	0	0	0
2	0	0	5	8	10	19	8	0	0	0	0	0
3	0	0	2	13	33	53	10	3	1	1	0	0
4	0	0	2	16	11	65	11	4	3	3	0	0
5	0	0	4	20	9	73	12	6	3	3	0	0
6	0	0	3	22	11	94	10	8	3	3	0	0
7	0	0	2	23	1	97	9	9	3	3	0	0
8	0	0	1	25	1	98	6	9	4	4	0	0
9	0	0	4	29	6	104	6	10	3	5	0	0
10	0	0	6	31	14	124	5	10	3	5	0	0
11	0	0	5	33	23	158	10	15	3	6	0	0
12	0	0	2	33	0	165	8	15	3	6	0	0

Počet osob podpořených v rámci APZ v roce 2017



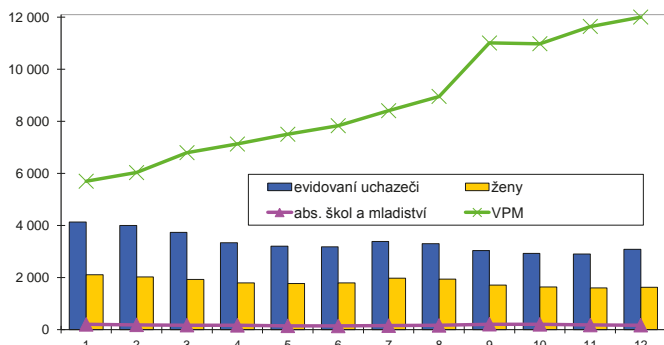
¹⁾ vč. ESF
²⁾ vč. ESF - regionálního individuálního projektu (RIP) "Záruky pro mládež" a projektu "Práce na zkoušku"
³⁾ registriční se o nové vytvořená místa, pouze o vymezená místa, kde jsou zaměstnaní OZP, pro účely získání příspěvku od ÚP ČR

Pardubice

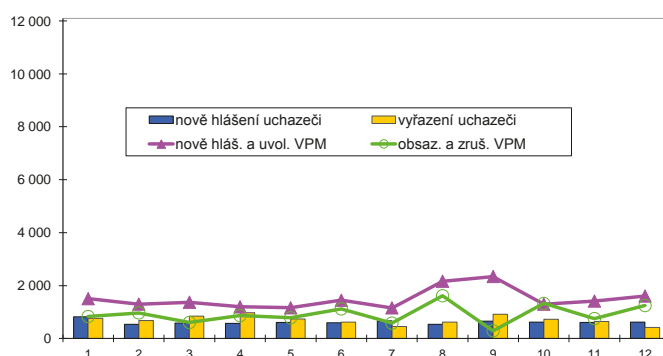
Vývoj na trhu práce v roce 2017

měsíc	Evidování uchazeči o zaměstnání (UoZ) na konci sled.měs.					Počet osob pobírajících podporu	Podíl nezaměst. osob v %	Nově hlášení uchazeči	Vyřazení uchazeči	Nově hlášená a uvolněná VPM	Obsazená a zrušená VPM	Volná prac. místa (VPM) celkem	Počet uchazečů na 1 VPM
	celkem	dosažitelní 15-64 let	ženy	abs. škol a mladiství	osoby se ZP								
1	4 133	3 795	2 114	206	590	1 657	3,4	820	768	1 505	832	5 705	0,7
2	3 999	3 657	2 034	188	589	1 598	3,3	543	677	1 300	969	6 036	0,7
3	3 737	3 378	1 930	176	586	1 462	3,0	588	850	1 371	606	6 801	0,5
4	3 337	2 987	1 803	169	549	1 220	2,7	576	976	1 196	865	7 132	0,5
5	3 204	2 841	1 771	150	538	1 203	2,6	611	744	1 161	784	7 509	0,4
6	3 181	2 812	1 797	145	523	1 230	2,5	597	620	1 447	1 120	7 836	0,4
7	3 391	3 015	1 983	157	538	1 353	2,7	667	457	1 159	582	8 413	0,4
8	3 306	2 943	1 941	167	539	1 338	2,6	539	624	2 166	1 617	8 962	0,4
9	3 040	2 713	1 719	212	505	1 139	2,4	654	920	2 344	292	11 014	0,3
10	2 930	2 608	1 641	207	483	1 067	2,3	619	729	1 299	1 327	10 986	0,3
11	2 903	2 587	1 612	180	492	1 106	2,3	613	640	1 416	753	11 649	0,2
12	3 094	2 828	1 633	175	496	1 210	2,5	615	424	1 606	1 245	12 010	0,3

Evidování uchazeči a volná pracovní místa



Nově hlášení a vyřazení uchazeči



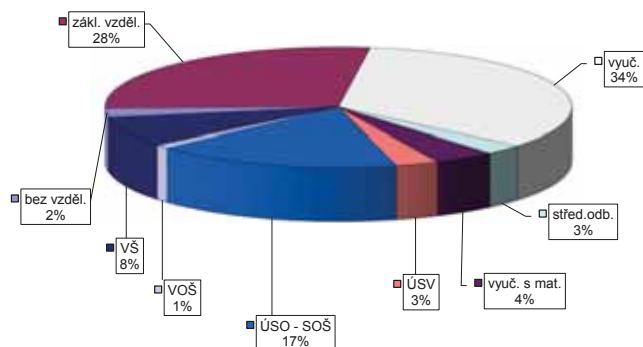
Struktura nezaměstnanosti v roce 2017

stav na konci čtvrtletí	Celkový počet evidovan. UoZ	Věková struktura nezaměstnaných				Délka nezaměstnanosti				
		do 19 let	20 - 34 let	35 - 49 let	nad 50 let	do 3 měsíců	3 - 6 měsíců	6 - 9 měsíců	9 - 12 měsíců	nad 12 měsíců
I.	3 737	118	1 057	1 267	1 295	1 334	865	401	229	908
II.	3 181	100	942	1 054	1 085	1 297	620	288	195	781
III.	3 040	140	967	910	1 023	1 208	680	297	161	694
IV.	3 094	132	934	963	1 065	1 390	595	309	162	638

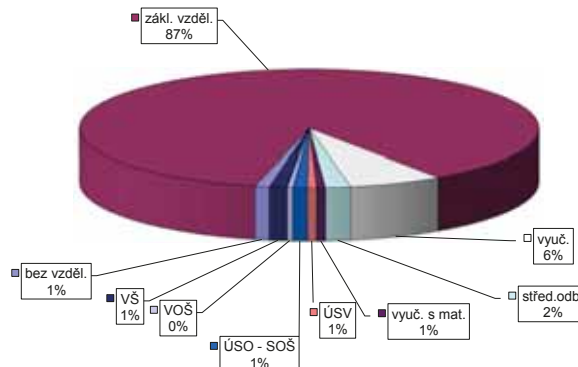
stav na konci čtvrtletí	Struktura nezaměstnaných podle vzdělání									
	UoZ celkem	bez vzděl.+ neúpl.zák.vz.	základní vzdělání	vyučení	střední bez maturity	vyučení s maturitou	ÚSV	ÚSO	vyšší odborné	bakal.+ VŠ
I.	3 737	34	1 038	1 326	103	166	109	611	27	323
II.	3 181	23	849	1 040	82	145	107	603	29	303
III.	3 040	23	807	990	78	141	98	572	33	298
IV.	3 094	74	853	1 051	82	131	92	528	32	251

stav na konci čtvrtletí	Struktura volných pracovních míst podle vzdělání									
	VPM celkem	bez vzděl.+ neúpl.zák.vz.	základní vzdělání	vyučení	střední bez maturity	vyučení s maturitou	ÚSV	ÚSO	vyšší odborné	bakal.+ VŠ
I.	6 801	17	5 256	795	254	97	68	117	54	143
II.	7 836	116	6 162	760	244	102	96	125	59	172
III.	11 014	156	9 350	736	210	95	98	166	58	145
IV.	12 010	121	10 418	790	213	73	75	124	45	151

Struktura UoZ podle vzdělání



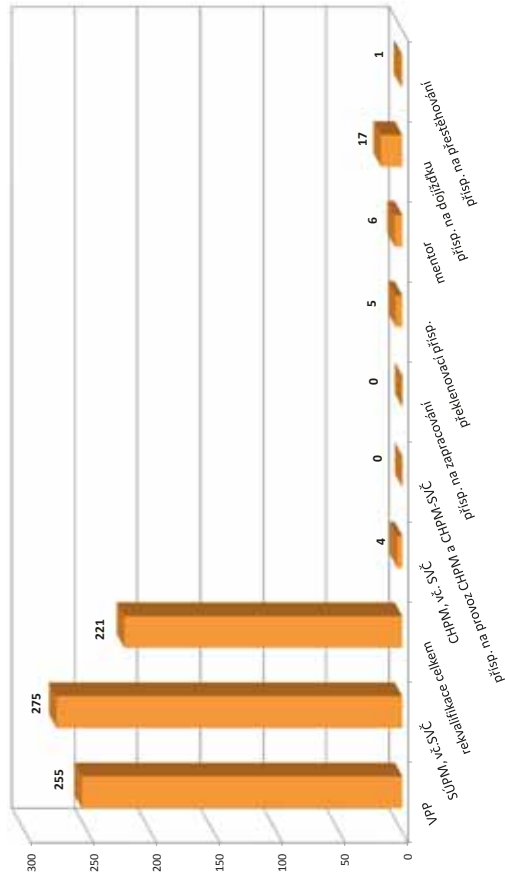
Struktura VPM podle vzdělání



Vývoj v oblasti aktivní politiky zaměstnanosti v roce 2017 - Pardubice

Měsíc	Veřejně prospěšné práce (VPP) ¹⁾				Společensky účinná pracovní místa (SÚPM), bez SVČ ^{1),2)}				ESF FRP "Záruky pro mládež"				SÚPM - Samostatná výdělná činnost (SVČ)				Chráněná pracovní místa (CHPM) - zřízená, bez SVČ				CHPM - SVČ osob se ZP				Příspěvek na provoz CHPM a CHPM - SVČ OZP				CHPM vymezená ³⁾				Příspěvek na zapracování				
	vytvorená místa		umístění uchazečů		vytvorená místa		umístění uchazečů		umístění uchazečů		umístění uchazečů		umístění uchazečů		umístění uchazečů		umístění uchazečů		umístění uchazečů		umístění uchazečů		umístění uchazečů		umístění uchazečů		umístění uchazečů		umístění uchazečů		umístění uchazečů		umístění uchazečů				
	stav na konci sled.měs.	stav na konci od poč. sled.měs. roku	stav na konci sled.měs.	stav na konci od poč. sled.měs. roku	stav na konci sled.měs.	stav na konci od poč. sled.měs. roku	stav na konci sled.měs.	stav na konci od poč. sled.měs. roku	stav na konci sled.měs.	stav na konci od poč. sled.měs. roku	stav na konci sled.měs.	stav na konci od poč. sled.měs. roku	stav na konci sled.měs.	stav na konci od poč. sled.měs. roku	stav na konci sled.měs.	stav na konci od poč. sled.měs. roku	stav na konci sled.měs.	stav na konci od poč. sled.měs. roku	stav na konci sled.měs.	stav na konci od poč. sled.měs. roku	stav na konci sled.měs.	stav na konci od poč. sled.měs. roku	stav na konci sled.měs.	stav na konci od poč. sled.měs. roku	stav na konci sled.měs.	stav na konci od poč. sled.měs. roku	stav na konci sled.měs.	stav na konci od poč. sled.měs. roku	stav na konci sled.měs.	stav na konci od poč. sled.měs. roku	stav na konci sled.měs.	stav na konci od poč. sled.měs. roku					
1	167	1	120	5	92	24	91	25	16	1	24	0	15	0	10	0	0	0	0	0	0	0	0	0	0	0	0	0	0	0	0	0					
2	144	2	100	8	97	37	96	38	27	12	24	0	14	0	10	0	0	0	0	0	0	0	0	0	0	0	0	0	0	0	0	0	0				
3	154	12	107	18	119	69	119	70	33	18	23	5	14	0	9	3	0	0	0	0	0	0	0	0	0	0	0	0	0	0	0	0	0				
4	167	104	112	76	133	95	132	95	38	23	17	6	7	0	6	3	0	0	0	0	0	0	0	0	0	0	0	0	0	0	0	0	0	0			
5	225	174	196	168	152	125	152	126	40	27	18	9	7	0	6	3	0	0	0	0	0	0	0	0	0	0	0	0	0	0	0	0	0	0	0		
6	237	186	205	185	162	141	160	140	43	30	14	9	7	0	4	3	0	0	0	0	0	0	0	0	0	0	0	0	0	0	0	0	0	0	0		
7	217	198	180	197	167	162	167	163	47	35	17	12	7	0	4	3	0	0	0	0	0	0	0	0	0	0	0	0	0	0	0	0	0	0	0		
8	226	207	186	214	169	184	166	182	47	36	18	14	6	0	5	4	0	0	0	0	0	0	0	0	0	0	0	0	0	0	0	0	0	0	0	0	
9	243	225	203	237	159	190	160	192	45	37	19	15	6	0	5	4	0	0	0	0	0	0	0	0	0	0	0	0	0	0	0	0	0	0	0	0	
10	241	228	197	245	168	218	167	219	43	37	16	15	5	0	4	4	0	0	0	0	0	0	0	0	0	0	0	0	0	0	0	0	0	0	0	0	0
11	201	228	166	248	180	239	179	241	39	37	18	18	3	0	2	4	0	0	0	0	0	0	0	0	0	0	0	0	0	0	0	0	0	0	0	0	0
12	170	234	135	255	159	253	158	255	31	40	19	20	2	0	1	4	0	0	0	0	0	0	0	0	0	0	0	0	0	0	0	0	0	0	0	0	0

Počet osob podpořených v rámci APZ v roce 2017



Měsíc	Prekvalifikační příspěvek				Zvolená rekvalifikace ¹⁾				Mentor (ESF)				Příspěvek na dojíždění				Příspěvek na přestěhování			
	osoby SVČ		uchazeči		uchazeči		zaměstnanci		uchazeči		uchazeči		uchazeči		uchazeči		uchazeči			
	stav na konci sled.měs.	stav na konci od poč. sled.měs. roku	stav na konci sled.měs.	stav na konci od poč. sled.měs. roku	stav na konci sled.měs.	stav na konci od poč. sled.měs. roku	stav na konci sled.měs.	stav na konci od poč. sled.měs. roku	stav na konci sled.měs.	stav na konci od poč. sled.měs. roku	stav na konci sled.měs.	stav na konci od poč. sled.měs. roku	stav na konci sled.měs.	stav na konci od poč. sled.měs. roku	stav na konci sled.měs.	stav na konci od poč. sled.měs. roku	stav na konci sled.měs.	stav na konci od poč. sled.měs. roku		
1	1	0	3	2	0	0	4	0	1	1	0	0	0	0	0	0	0	0	0	
2	1	0	5	11	8	8	5	1	1	1	0	0	0	0	0	0	0	0	0	
3	1	0	11	25	19	36	6	2	2	2	0	0	0	0	0	0	0	0	0	
4	1	0	9	30	26	62	3	2	4	4	0	0	0	0	0	0	0	0	0	
5	0	0	5	38	23	84	4	4	6	6	0	0	0	0	0	0	0	0	0	
6	0	0	4	45	5	97	4	4	7	8	0	0	0	0	0	0	0	0	0	
7	2	2	3	46	6	100	6	6	5	8	0	0	0	0	0	0	0	0	0	
8	2	3	0	48	0	100	6	6	8	11	0	0	0	0	0	0	0	0	0	
9	2	3	1	51	8	108	3	6	8	11	0	0	0	0	0	0	0	0	0	
10	3	4	8	60	15	126	2	6	9	14	1	1	1	1	1	1	1	1	1	
11	3	4	6	65	21	146	1	6	11	17	0	0	0	0	0	0	0	0	0	
12	2	5	1	70	8	151	0	6	11	17	0	0	0	0	0	0	0	0	0	

¹⁾ vč. ESF

²⁾ vč. ESF - regionálního individuálního projektu (RIP) "Záruky pro mládež" a projektu "Práce na zkoušku"

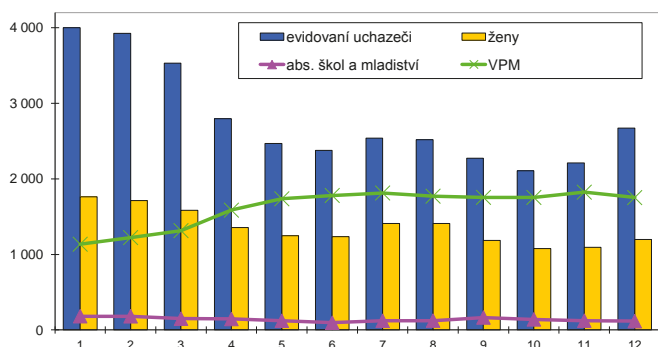
³⁾ nejdříve se o nové vytvořená místa, pouze o vymezená místa, kde jsou zaměstnaní OZP, pro účely získání příspěvku od ÚP ČR

Svitavy

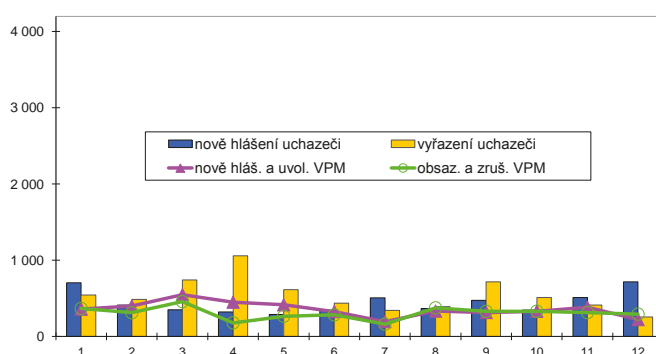
Vývoj na trhu práce v roce 2017

měsíc	Evidování uchazeči o zaměstnání (UoZ) na konci sled.měs.					Počet osob pobírajících podporu	Podíl nezaměst. osob v %	Nově hlášené uchazeči	Vyřazení uchazeči	Nově hlášená a uvolněná VPM	Obsazená a zrušená VPM	Volná prac. místa (VPM) celkem	Počet uchazečů na 1 VPM
	celkem	dosažitelní 15-64 let	ženy	abs. škol a mladiství	osoby se ZP								
1	3 999	3 965	1 761	182	722	1 673	5,8	704	544	359	368	1 135	3,5
2	3 925	3 876	1 714	181	740	1 660	5,7	413	487	400	312	1 223	3,2
3	3 532	3 474	1 584	149	703	1 399	5,1	351	744	550	458	1 315	2,7
4	2 795	2 741	1 354	145	634	921	4,0	322	1 059	451	180	1 586	1,8
5	2 469	2 428	1 249	122	605	779	3,6	290	616	416	266	1 736	1,4
6	2 378	2 321	1 235	96	567	740	3,4	347	438	328	284	1 780	1,3
7	2 540	2 486	1 411	121	563	917	3,7	506	344	195	162	1 813	1,4
8	2 517	2 463	1 409	124	562	943	3,6	368	391	334	376	1 771	1,4
9	2 273	2 219	1 186	165	551	714	3,3	473	717	315	331	1 755	1,3
10	2 107	2 034	1 078	140	532	667	3,0	345	511	331	332	1 754	1,2
11	2 209	2 141	1 094	123	530	806	3,2	513	411	384	314	1 824	1,2
12	2 671	2 597	1 196	116	574	1 127	3,8	717	255	222	294	1 752	1,5

Evidování uchazeči a volná pracovní místa



Nově hlášení a vyřazení uchazeči



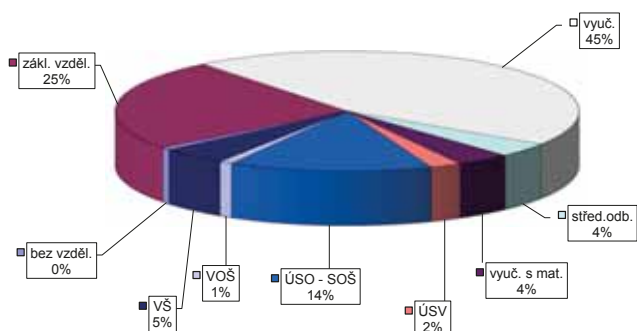
Struktura nezaměstnanosti v roce 2017

stav na konci čtvrtletí	Celkový počet evidovan. UoZ	Věková struktura nezaměstnaných				Délka nezaměstnanosti				
		do 19 let	20 - 34 let	35 - 49 let	nad 50 let	do 3 měsíců	3 - 6 měsíců	6 - 9 měsíců	9 - 12 měsíců	nad 12 měsíců
I.	3 532	108	868	1 130	1 426	1 077	932	333	180	1 010
II.	2 378	76	658	664	980	710	465	232	182	789
III.	2 273	140	640	610	883	814	366	249	134	710
IV.	2 671	85	672	842	1 072	1 322	396	184	141	628

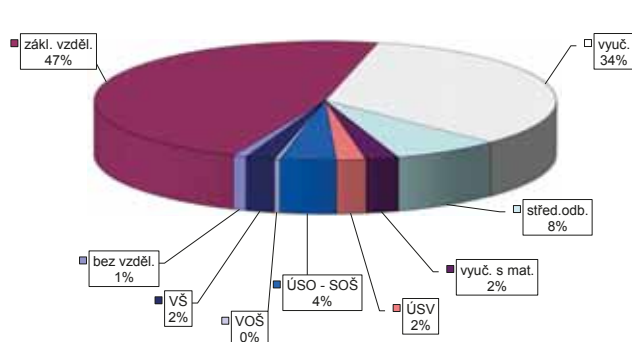
stav na konci čtvrtletí	Struktura nezaměstnaných podle vzdělání									
	UoZ celkem	bez vzděl.+ neúpl.zák.vz.	základní vzdělání	vyučení	střední bez maturity	vyučení s maturitou	ÚSV	ÚSO	vyšší odborné	bakal.+ VŠ
I.	3 532	14	881	1 617	134	123	87	498	29	149
II.	2 378	18	624	955	99	78	75	371	24	134
III.	2 273	18	585	882	86	101	64	361	38	138
IV.	2 671	18	661	1 201	103	101	59	378	25	125

stav na konci čtvrtletí	Struktura volných pracovních míst podle vzdělání									
	VPM celkem	bez vzděl.+ neúpl.zák.vz.	základní vzdělání	vyučení	střední bez maturity	vyučení s maturitou	ÚSV	ÚSO	vyšší odborné	bakal.+ VŠ
I.	1 315	2	632	441	94	38	24	45	4	35
II.	1 780	24	837	583	113	43	52	73	6	49
III.	1 755	16	760	599	141	42	61	91	7	38
IV.	1 752	16	827	590	132	40	36	69	6	36

Struktura UoZ podle vzdělání



Struktura VPM podle vzdělání

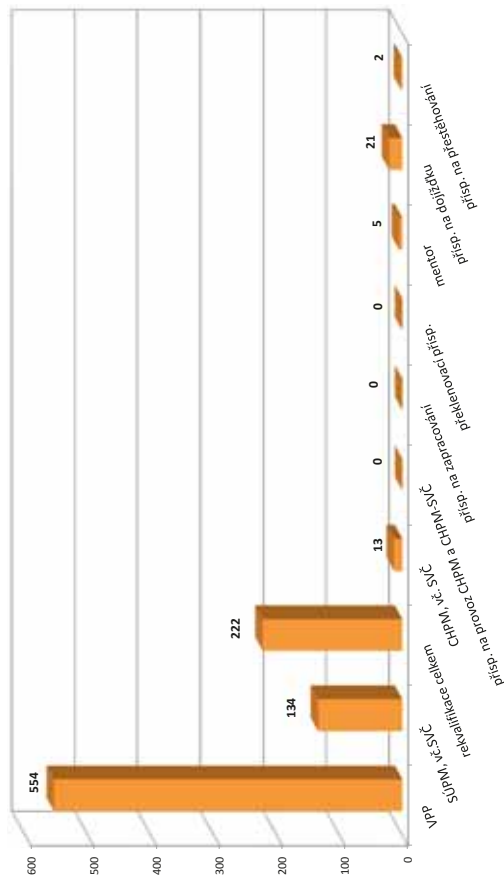


Vývoj v oblasti aktivní politiky zaměstnanosti v roce 2017 - Svitavy

Měsíc	Veřejně prospěšné práce (VPP) ¹⁾			Společensky účelná pracovní místa (SÚPM), bez SVČ ^{1),2)}			ESF FRP "Záruky pro mládež"			SÚPM - Samostatná výděl. činnost (SVČ)			Chráněná pracovní místa (CHPM)			CHPM - SVČ osob se ZP			Příspěvek na provoz CHPM a CHPM - SVČ OZP			CHPM vymezená ³⁾			Příspěvek na zapracování		
	vytvorená místa			umístění uchazečů			umístění uchazečů			umístění uchazečů			vytvorená místa			umístění uchazečů			zaměstnanci OSVČ			vymezená místa			zaměstnanci		
	stav na konci sled.měs.	stav na konci sled.měs.	celkem od poč. roku	stav na konci sled.měs.	stav na konci sled.měs.	celkem od poč. roku	stav na konci sled.měs.	stav na konci sled.měs.	celkem od poč. roku	stav na konci sled.měs.	stav na konci sled.měs.	celkem od poč. roku	stav na konci sled.měs.	stav na konci sled.měs.	celkem od poč. roku	stav na konci sled.měs.	stav na konci sled.měs.	celkem od poč. roku	stav na konci sled.měs.	stav na konci sled.měs.	celkem od poč. roku	stav na konci sled.měs.	stav na konci sled.měs.	celkem od poč. roku	stav na konci sled.měs.	stav na konci sled.měs.	celkem od poč. roku
1	126	3	85	2	46	10	46	10	8	0	15	0	60	0	53	0	0	0	0	0	0	0	800	6	0	0	
2	76	3	61	2	44	13	44	13	10	2	16	1	61	4	50	0	0	0	0	0	0	0	813	35	0	0	
3	95	51	58	26	61	42	61	42	16	8	19	6	60	4	55	8	0	0	0	0	0	0	732	47	0	0	
4	329	293	259	235	60	44	60	44	18	10	14	7	61	5	56	9	0	0	0	0	0	0	736	51	0	0	
5	460	427	420	403	68	60	68	60	18	11	15	8	59	5	54	9	0	0	0	0	0	0	721	51	0	0	
6	524	500	471	467	74	71	74	71	20	13	14	9	59	5	54	9	0	0	0	0	0	0	746	76	0	0	
7	522	504	485	489	76	84	75	83	19	13	13	10	57	7	52	11	0	0	0	0	0	0	752	83	0	0	
8	534	518	495	502	72	90	72	90	18	14	13	11	55	7	50	11	0	0	0	0	0	0	778	126	0	0	
9	539	531	489	522	64	97	64	97	16	14	10	11	55	9	50	13	0	0	0	0	0	0	769	135	0	0	
10	545	543	492	535	73	111	73	111	15	14	11	12	43	9	38	13	0	0	0	0	0	0	773	143	0	0	
11	432	553	341	550	76	119	76	119	13	14	11	12	43	9	38	13	0	0	0	0	0	0	783	154	0	0	
12	283	556	195	554	66	121	66	121	10	14	11	13	39	9	34	13	0	0	0	0	0	0	788	161	0	0	

Měsíc	Preklenovací příspěvek			Zvolená rekvalifikace ¹⁾			Rekvalifikace ¹⁾			Mentor (ESF)			Příspěvek na dojízdku			Příspěvek na přestěhování		
	osoby SVČ			uchazeči			uchazeči			zaměstnanci			uchazeči			uchazeči		
	stav na konci sled.měs.	stav na konci sled.měs.	celkem od poč. roku	stav na konci sled.měs.	stav na konci sled.měs.	celkem od poč. roku	stav na konci sled.měs.	stav na konci sled.měs.	celkem od poč. roku	stav na konci sled.měs.	stav na konci sled.měs.	celkem od poč. roku	stav na konci sled.měs.	stav na konci sled.měs.	celkem od poč. roku	stav na konci sled.měs.	stav na konci sled.měs.	celkem od poč. roku
1	0	0	0	0	3	3	6	0	1	1	0	0	0	0	0	0	0	0
2	0	0	2	2	28	28	6	0	1	1	0	0	0	0	0	0	0	0
3	0	0	3	5	41	73	7	1	6	6	0	0	0	0	0	0	0	0
4	0	0	2	6	24	73	5	1	7	7	0	0	0	0	0	0	0	0
5	0	0	4	9	18	91	7	3	10	10	0	0	0	0	0	0	0	0
6	0	0	1	12	29	121	7	4	13	13	0	0	0	0	0	0	0	0
7	0	0	1	12	1	121	4	4	12	14	0	0	0	0	0	0	0	0
8	0	0	1	13	0	121	2	4	15	18	0	0	0	0	0	0	0	0
9	0	0	2	14	6	127	2	4	14	20	1	1	1	1	1	1	1	1
10	0	0	1	15	29	186	1	4	13	21	2	2	2	2	2	2	2	2
11	0	0	3	18	17	202	1	5	11	21	2	2	2	2	2	2	2	2
12	0	0	1	19	0	203	0	5	8	21	2	2	2	2	2	2	2	2

Počet osob podpořených v rámci APZ v roce 2017



¹⁾ vč. ESF

²⁾ vč. ESF - regionálního individuálního projektu (RIP) "Záruky pro mládež" a projektu "Práce na zkoušku"

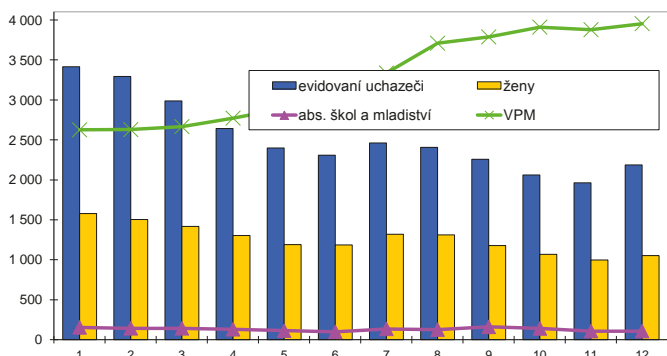
³⁾ registruje se o nové vytvořená místa, pouze o vymezená místa, kde jsou zaměstnaní OZP, pro účely získání příspěvku od ÚP ČR

Ústí nad Orlicí

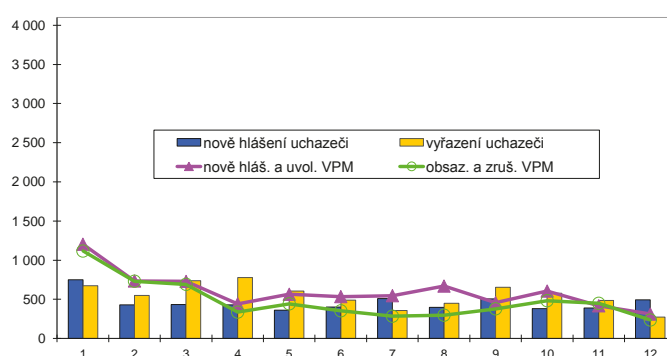
Vývoj na trhu práce v roce 2017

měsíc	Evidování uchazeči o zaměstnání (UoZ) na konci sled.měs.					Počet osob pobírajících podporu	Podíl nezaměst. osob v %	Nově hlášené uchazeči	Vyřazení uchazeči	Nově hlášená a uvolněná VPM	Obsazená a zrušená VPM	Volná prac. místa (VPM) celkem	Počet uchazečů na 1 VPM
	celkem	dosažitelní 15-64 let	ženy	abs. škol a mladiství	osoby se ZP								
1	3 415	3 305	1 578	154	625	1 360	3,7	749	676	1 204	1 117	2 626	1,3
2	3 294	3 178	1 502	143	629	1 314	3,5	429	550	735	732	2 629	1,3
3	2 989	2 831	1 418	143	602	1 119	3,1	435	740	729	692	2 666	1,1
4	2 641	2 476	1 303	131	563	919	2,8	431	779	443	337	2 772	1,0
5	2 398	2 222	1 188	113	537	830	2,5	363	606	565	443	2 894	0,8
6	2 308	2 133	1 187	99	538	811	2,4	400	490	535	354	3 075	0,8
7	2 461	2 305	1 319	136	533	912	2,6	509	356	547	285	3 337	0,7
8	2 407	2 245	1 313	127	524	962	2,5	397	451	670	298	3 709	0,6
9	2 258	2 097	1 179	161	475	803	2,3	505	654	458	379	3 788	0,6
10	2 060	1 906	1 068	141	471	724	2,1	380	578	606	483	3 911	0,5
11	1 964	1 801	998	108	460	711	2,0	389	485	418	450	3 879	0,5
12	2 186	2 059	1 052	108	478	863	2,3	495	273	312	237	3 954	0,6

Evidování uchazeči a volná pracovní místa



Nově hlášení a vyřazení uchazeči



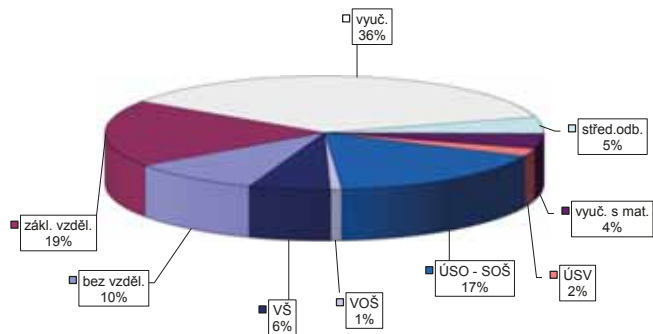
Struktura nezaměstnanosti v roce 2017

stav na konci čtvrtletí	Celkový počet evidovan. UoZ	Věková struktura nezaměstnaných				Délka nezaměstnanosti				
		do 19 let	20 - 34 let	35 - 49 let	nad 50 let	do 3 měsíců	3 - 6 měsíců	6 - 9 měsíců	9 - 12 měsíců	nad 12 měsíců
I.	2 989	99	782	963	1 145	1 118	624	300	166	781
II.	2 308	78	631	695	904	816	466	225	163	638
III.	2 258	150	678	625	805	908	408	234	129	579
IV.	2 186	89	598	670	829	995	375	195	122	499

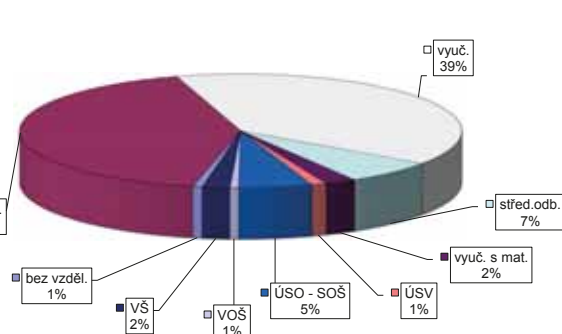
stav na konci čtvrtletí	UoZ celkem	Struktura nezaměstnaných podle vzdělání								
		bez vzděl.+ neúpl.zák.vz.	základní vzdělání	vyučení	střední bez maturity	vyučení s maturitou	ÚSV	ÚSO	vyšší odborné	bakal.+ VŠ
I.	2 989	113	812	1 115	135	122	70	425	19	178
II.	2 308	191	530	780	88	98	59	392	26	144
III.	2 258	194	455	751	85	104	57	425	30	157
IV.	2 186	211	418	792	102	96	47	371	18	131

stav na konci čtvrtletí	VPM celkem	Struktura volných pracovních míst podle vzdělání								
		bez vzděl.+ neúpl.zák.vz.	základní vzdělání	vyučení	střední bez maturity	vyučení s maturitou	ÚSV	ÚSO	vyšší odborné	bakal.+ VŠ
I.	2 666	17	867	1 253	163	96	40	157	15	58
II.	3 075	25	1 132	1 306	196	99	42	176	20	79
III.	3 788	31	1 578	1 529	244	88	37	184	22	75
IV.	3 954	28	1 654	1 559	264	89	45	211	25	79

Struktura UoZ podle vzdělání



Struktura VPM podle vzdělání

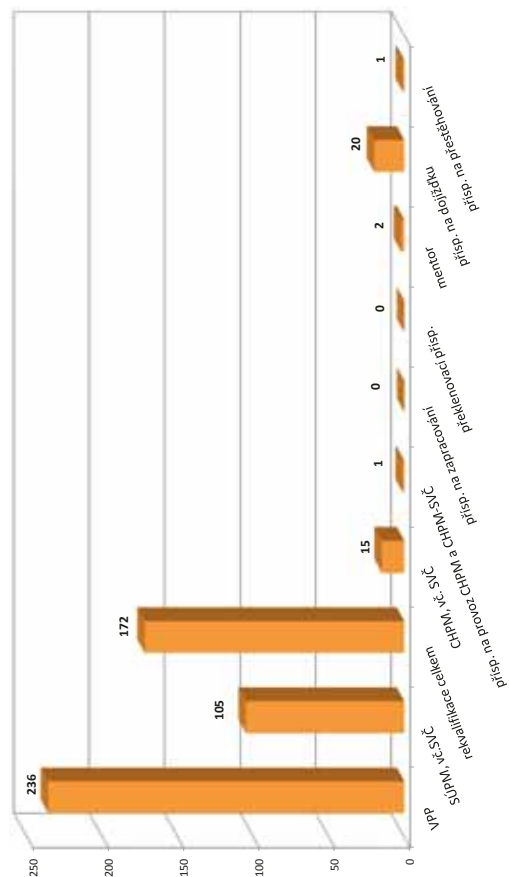


Vývoj v oblasti aktivní politiky zaměstnanosti v roce 2017 - Ústí nad Orlicí

Měsíc	Veřejně prospěšné práce (VPP) ¹⁾			Společensky účinná pracovní místa (SÚPM), bez SVČ ^{1),2)}			ESF FRP "Záruky pro mládež"			SÚPM - Samostatná výděl. činnost (SVČ)			Chráněná pracovní místa (CHPM) - zřízená, bez SVČ			CHPM - SVČ osob se ZP			Příspěvek na provoz CHPM a CHPM - SVČ OZP			CHPM vymezená ³⁾			Příspěvek na zapracování		
	umístění uchazečů			vytvořená místa			umístění uchazečů			umístění uchazečů			umístění uchazečů			umístění uchazečů			zaměstnanci OSVČ			vymezená místa			zaměstnanci		
	stav na konci sled.měs.	stav na konci sled.měs.	celkem od poč. roku	stav na konci sled.měs.	stav na konci sled.měs.	celkem od poč. roku	stav na konci sled.měs.	stav na konci sled.měs.	celkem od poč. roku	stav na konci sled.měs.	stav na konci sled.měs.	celkem od poč. roku	stav na konci sled.měs.	stav na konci sled.měs.	celkem od poč. roku	stav na konci sled.měs.	stav na konci sled.měs.	celkem od poč. roku	stav na konci sled.měs.	stav na konci sled.měs.	celkem od poč. roku	stav na konci sled.měs.	stav na konci sled.měs.	celkem od poč. roku	stav na konci sled.měs.	stav na konci sled.měs.	celkem od poč. roku
1	162	0	145	2	46	3	44	5	0	0	11	0	42	0	32	2	0	0	0	0	0	648	79	0	0	0	
2	144	17	126	20	37	6	35	8	1	1	12	1	42	0	32	2	0	0	0	0	0	657	90	0	0	0	
3	155	40	124	36	39	16	37	18	4	4	11	1	42	0	41	11	2	0	0	0	0	670	104	0	0	0	
4	124	79	109	78	37	23	36	25	5	5	7	2	42	0	41	11	2	0	0	0	0	676	115	0	0	0	
5	171	131	137	115	44	34	44	36	5	5	10	5	41	0	40	11	2	0	0	0	0	688	128	0	0	0	
6	214	176	172	155	56	53	52	51	12	12	10	5	42	1	40	11	2	0	0	0	0	693	137	0	0	0	
7	231	216	183	194	58	60	49	53	12	12	11	6	41	1	40	12	2	0	0	0	0	705	156	0	0	0	
8	235	224	191	207	58	67	49	60	12	13	11	6	41	1	40	12	2	0	0	0	0	728	183	0	0	0	
9	234	229	187	210	56	73	50	69	11	13	12	7	34	2	32	12	2	0	0	0	0	728	191	0	0	0	
10	243	243	195	226	53	79	45	73	11	13	13	9	36	4	35	15	2	0	0	0	0	735	200	0	0	0	
11	244	247	188	232	56	84	48	78	11	13	12	9	36	4	35	15	2	0	0	0	0	746	212	0	0	0	
12	228	254	166	236	58	96	53	93	8	13	15	12	40	9	34	15	2	0	0	0	0	772	240	0	0	0	

Měsíc	Prekvalifikační příspěvek			Zvolená rekvalifikace ¹⁾			Rekvalifikace ¹⁾			Mentor (ESF)			Příspěvek na dojízdku			Příspěvek na přestěhování		
	osoby SVČ			uchazeči			uchazeči			zaměstnanci			uchazeči			uchazeči		
	stav na konci sled.měs.	stav na konci sled.měs.	celkem od poč. roku	stav na konci sled.měs.	stav na konci sled.měs.	celkem od poč. roku	stav na konci sled.měs.	stav na konci sled.měs.	celkem od poč. roku	stav na konci sled.měs.	stav na konci sled.měs.	celkem od poč. roku	stav na konci sled.měs.	stav na konci sled.měs.	celkem od poč. roku	stav na konci sled.měs.	stav na konci sled.měs.	celkem od poč. roku
1	0	0	2	0	0	0	0	0	0	0	0	0	0	0	0	0	0	0
2	0	0	6	2	24	1	1	1	1	2	1	0	0	0	0	0	0	0
3	0	0	4	12	5	38	1	1	1	2	1	0	0	0	0	0	0	0
4	0	0	3	14	28	66	1	1	1	3	3	0	0	0	0	0	0	0
5	0	0	0	16	25	79	1	1	1	8	8	0	0	0	0	0	0	0
6	0	0	0	19	3	94	2	2	2	8	9	0	0	0	0	0	0	0
7	0	0	2	27	0	94	2	2	2	9	10	0	0	0	0	0	0	0
8	0	0	1	27	3	97	0	0	0	7	10	0	0	0	0	0	0	0
9	0	0	0	27	9	105	0	0	0	5	10	0	0	0	0	0	0	0
10	0	0	2	31	5	109	0	0	0	10	16	0	0	0	0	0	0	0
11	0	0	6	39	11	131	0	0	0	6	16	0	0	0	0	0	0	0
12	0	0	2	40	1	132	0	0	0	8	20	0	0	0	0	0	0	0

Počet osob podpořených v rámci APZ v roce 2017



¹⁾ vč. ESF

²⁾ vč. ESF - regionálního individuálního projektu (RIP) "Záruky pro mládež" a projektu "Práce na zkoušku"

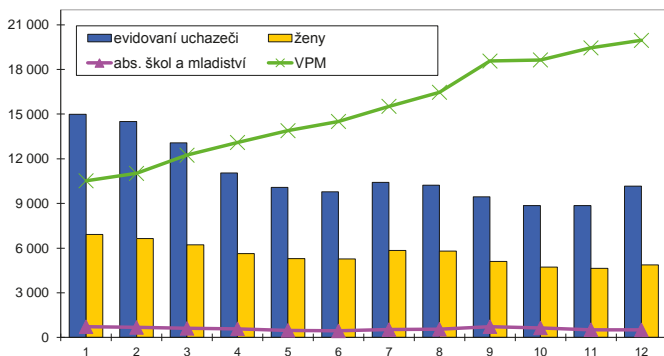
³⁾ registruje se o nové vytvořená místa, pouze o vymezená místa, kde jsou zaměstnaní OZP, pro účely získání příspěvku od ÚP ČR

Pardubický kraj

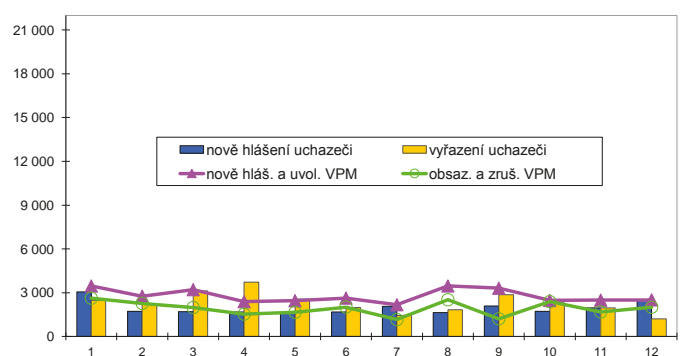
Vývoj na trhu práce v roce 2017

měsíc	Evidování uchazeči o zaměstnání (UoZ) na konci sled.měs.					Počet osob pobírajících podporu	Podíl nezaměst. osob v %	Nově hlášení uchazeči	Vyřazení uchazeči	Nově hlášená a uvolněná VPM	Obsazená a zrušená VPM	Volná prac. místa (VPM) celkem	Počet uchazečů na 1 VPM
	celkem	dosažitelní 15-64 let	ženy	abs. škol a mladiství	osoby se ZP								
1	14 998	14 200	6 924	714	2 536	6 359	4,2	3 062	2 471	3 461	2 628	10 520	1,4
2	14 494	13 652	6 643	669	2 542	6 141	4,0	1 730	2 234	2 768	2 270	11 018	1,3
3	13 078	12 165	6 227	608	2 445	5 207	3,6	1 713	3 129	3 211	1 988	12 241	1,1
4	11 043	10 190	5 629	577	2 266	3 869	3,0	1 689	3 724	2 389	1 535	13 095	0,8
5	10 071	9 192	5 291	475	2 166	3 518	2,7	1 591	2 563	2 451	1 659	13 887	0,7
6	9 783	8 890	5 263	437	2 083	3 472	2,6	1 691	1 979	2 635	2 015	14 507	0,7
7	10 407	9 564	5 841	525	2 097	3 958	2,8	2 074	1 450	2 177	1 160	15 524	0,7
8	10 221	9 392	5 803	545	2 080	4 021	2,8	1 638	1 824	3 466	2 522	16 468	0,6
9	9 447	8 666	5 113	721	1 952	3 322	2,6	2 098	2 872	3 311	1 214	18 565	0,5
10	8 863	8 053	4 725	637	1 881	3 087	2,4	1 725	2 309	2 468	2 393	18 640	0,5
11	8 866	8 057	4 636	520	1 902	3 332	2,4	1 955	1 952	2 495	1 685	19 450	0,5
12	10 152	9 485	4 878	505	1 993	4 237	2,8	2 500	1 214	2 510	2 007	19 953	0,5

Evidování uchazeči a volná pracovní místa



Nově hlášení a vyřazení uchazeči



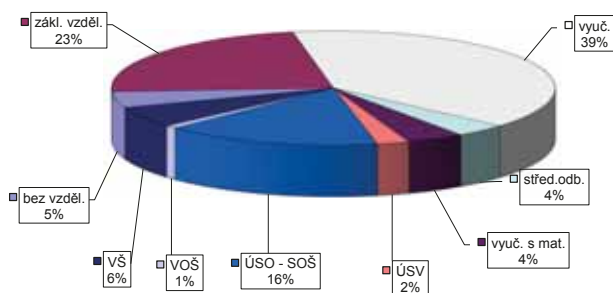
Struktura nezaměstnanosti v roce 2017

stav na konci čtvrtletí	Celkový počet evidovan. UoZ	Věková struktura nezaměstnaných				Délka nezaměstnanosti				
		do 19 let	20 - 34 let	35 - 49 let	nad 50 let	do 3 měsíců	3 - 6 měsíců	6 - 9 měsíců	9 - 12 měsíců	nad 12 měsíců
I.	13 078	449	3 521	4 296	4 812	4 564	3 237	1 273	692	3 312
II.	9 783	333	2 774	3 023	3 653	3 569	1 904	974	640	2 696
III.	9 447	571	2 867	2 661	3 348	3 727	1 804	948	548	2 420
IV.	10 152	394	2 813	3 236	3 709	4 935	1 708	847	509	2 153

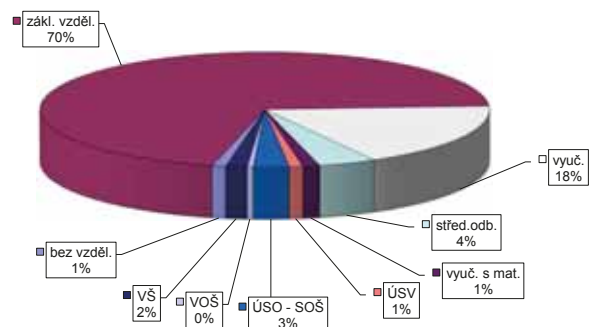
stav na konci čtvrtletí	Struktura nezaměstnaných podle vzdělání									
	UoZ celkem	bez vzděl.+ neúpl.zák.vz.	základní. vzdělání	vyučení	střední bez maturity	vyučení s maturitou	ÚSV	ÚSO	vyšší odborné	bakal.+ VŠ
I.	13 078	282	3 348	5 265	506	545	320	1 953	100	759
II.	9 783	314	2 474	3 461	360	402	277	1 700	97	698
III.	9 447	316	2 301	3 293	327	420	258	1 685	122	725
IV.	10 152	456	2 347	4 009	380	425	239	1 603	90	603

stav na konci čtvrtletí	Struktura volných pracovních míst podle vzdělání									
	VPM celkem	bez vzděl.+ neúpl.zák.vz.	základní. vzdělání	vyučení	střední bez maturity	vyučení s maturitou	ÚSV	ÚSO	vyšší odborné	bakal.+ VŠ
I.	12 241	44	7 530	2 931	629	254	148	362	87	256
II.	14 507	182	9 086	3 198	675	276	240	426	95	329
III.	18 565	220	12 726	3 455	779	266	225	503	99	292
IV.	19 953	194	14 029	3 568	825	240	194	511	88	304

Struktura UoZ podle vzdělání



Struktura VPM podle vzdělání

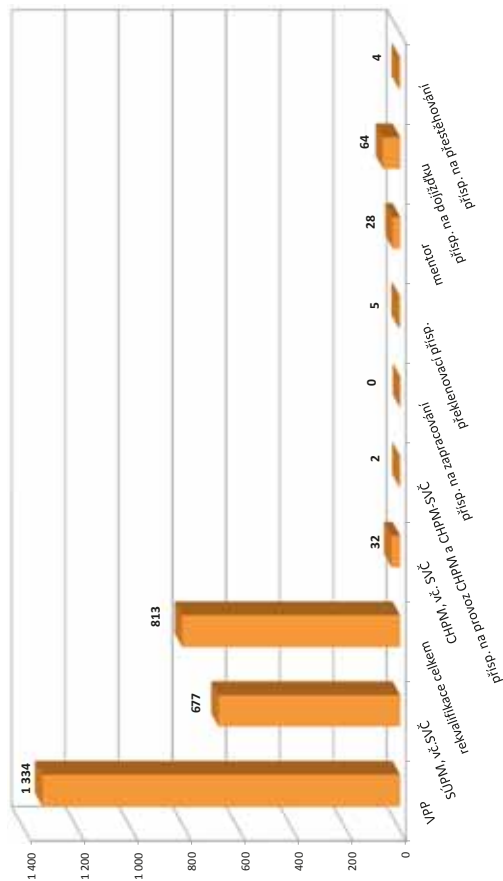


Vývoj v oblasti aktivní politiky zaměstnanosti v roce 2017 - Pardubický kraj

Měsíc	Veřejně prospěšné práce (VPP) ¹⁾						Společensky účinná pracovní místa (SÚPM), bez SVČ ^{1), 2)}						Z loňho ESF RIP "Záruky pro mládež"			SÚPM - Samostatná výděl. činnost (SVČ)			Chráněná pracovní místa (CHPM) - zřízená, bez SVČ						CHPM - SVČ osob se ZP			Příspěvek na provoz CHPM a CHPM - SVČ OZP			CHPM vymezená ³⁾			Příspěvek na zapracování			
	vytvorená místa		umístění uchazečů		stav		vytvorená místa		umístění uchazečů		stav		umístění uchazečů		stav		stav		stav		stav		stav		stav		stav		stav		stav		stav		stav		
	celkem od poč. sled.měs. roku	na konci sled.měs. roku	celkem od poč. roku	na konci sled.měs. roku	celkem od poč. roku	na konci sled.měs. roku	celkem od poč. roku	na konci sled.měs. roku	celkem od poč. roku	na konci sled.měs. roku	celkem od poč. roku	na konci sled.měs. roku	celkem od poč. roku	na konci sled.měs. roku	celkem od poč. roku	na konci sled.měs. roku	celkem od poč. roku	na konci sled.měs. roku	celkem od poč. roku	na konci sled.měs. roku	celkem od poč. roku	na konci sled.měs. roku	celkem od poč. roku	na konci sled.měs. roku	celkem od poč. roku	na konci sled.měs. roku	celkem od poč. roku	na konci sled.měs. roku	celkem od poč. roku	na konci sled.měs. roku	celkem od poč. roku	na konci sled.měs. roku	celkem od poč. roku	na konci sled.měs. roku			
1	593	9	463	14	244	45	238	48	46	1	61	0	137	0	102	2	5	0	0	0	0	0	0	0	0	0	0	0	0	0	0	0	0				
2	487	35	388	41	237	66	231	69	62	17	63	2	137	4	99	2	5	0	0	0	0	0	0	0	0	0	0	0	0	0	0	0	0	0			
3	538	134	402	110	302	166	298	169	91	46	65	15	136	4	112	22	5	0	0	0	0	0	0	0	0	0	0	0	0	0	0	0	0	0			
4	717	507	562	420	328	222	325	224	103	58	47	18	130	5	110	23	5	0	0	0	0	0	0	0	0	0	0	0	0	0	0	0	0	0	0		
5	1124	945	963	874	371	294	370	297	109	68	50	26	127	5	107	23	5	0	0	0	0	0	0	0	0	0	0	0	0	0	0	0	0	0	0		
6	1279	1114	1120	1040	407	354	401	351	125	84	44	27	128	6	105	23	5	0	0	0	0	0	0	0	0	0	0	0	0	0	0	0	0	0	0		
7	1265	1181	1112	1127	421	402	411	395	130	93	47	32	125	8	103	26	5	0	0	0	0	0	0	0	0	0	0	0	0	0	0	0	0	0	0		
8	1300	1224	1141	1182	419	453	407	444	127	96	47	35	122	8	102	27	5	0	0	0	0	0	0	0	0	0	0	0	0	0	0	0	0	0	0		
9	1324	1266	1147	1236	400	478	395	476	124	99	47	38	115	11	94	29	5	0	0	0	0	0	0	0	0	0	0	0	0	0	0	0	0	0	0		
10	1346	1313	1153	1291	407	531	398	526	118	99	46	41	96	13	77	32	5	0	0	0	0	0	0	0	0	0	0	0	0	0	0	0	0	0	0	0	
11	1162	1330	912	1318	436	589	427	585	115	110	49	46	94	13	75	32	5	0	0	0	0	0	0	0	0	0	0	0	0	0	0	0	0	0	0	0	
12	882	1347	642	1334	393	626	386	625	92	115	53	52	93	18	69	32	5	0	0	0	0	0	0	0	0	0	0	0	0	0	0	0	0	0	0	0	0

Měsíc	Překlenovací příspěvek			Zvolená rekvalifikace ¹⁾			Rekvalifikace ¹⁾			Mentor (ESF)			Příspěvek na dojízdku			Příspěvek na přestěhování		
	osoby SVČ		uchazeči	uchazeči		uchazeči	zaměstnanci		uchazeči		uchazeči		uchazeči		uchazeči		uchazeči	
	stav na konci sled.měs. roku	od poč. sled.měs. roku	celkem od poč. roku	stav na konci sled.měs. roku	od poč. sled.měs. roku	celkem od poč. roku	stav na konci sled.měs. roku	od poč. sled.měs. roku	celkem od poč. roku	stav na konci sled.měs. roku	od poč. sled.měs. roku	celkem od poč. roku	stav na konci sled.měs. roku	od poč. sled.měs. roku	celkem od poč. roku	stav na konci sled.měs. roku	od poč. sled.měs. roku	celkem od poč. roku
1	1	0	8	5	3	3	19	0	3	2	0	0	0	0	0	0	0	0
2	1	0	14	27	48	79	20	2	4	3	0	0	0	0	0	0	0	0
3	1	0	20	55	98	200	24	7	11	10	0	0	0	0	0	0	0	0
4	1	0	16	66	89	266	20	8	17	17	0	0	0	0	0	0	0	0
5	0	0	13	83	75	327	24	14	27	27	0	0	0	0	0	0	0	0
6	0	0	8	98	48	406	23	18	31	33	0	0	0	0	0	0	0	0
7	2	2	8	108	8	412	21	21	29	35	0	0	0	0	0	0	0	0
8	2	3	3	113	4	416	14	21	34	43	0	0	0	0	0	0	0	0
9	2	3	7	121	29	444	11	22	30	46	1	1	1	1	1	1	1	1
10	3	4	17	137	63	545	8	22	35	56	3	3	3	3	3	3	3	3
11	3	4	20	155	72	637	12	28	31	60	2	2	2	2	2	2	2	2
12	2	5	6	162	9	651	8	28	30	64	3	3	3	3	3	3	3	3

Počet osob podpořených v rámci APZ v roce 2017



¹⁾ ve ESF

²⁾ ve ESF - regionálního individuálního projektu (RIP) "Záruky pro mládež" a projektu "Práce na zkoušku"

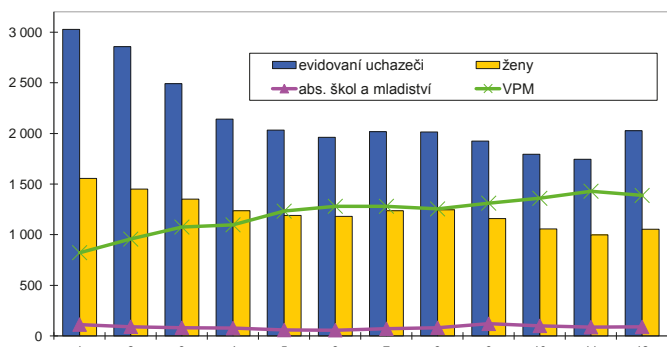
³⁾ jedná se o nové vytvořená místa, pouze o vymezená místa, kde jsou zaměstnání OZP, pro účely získání příspěvku od ÚP ČR

Havlíčkův Brod

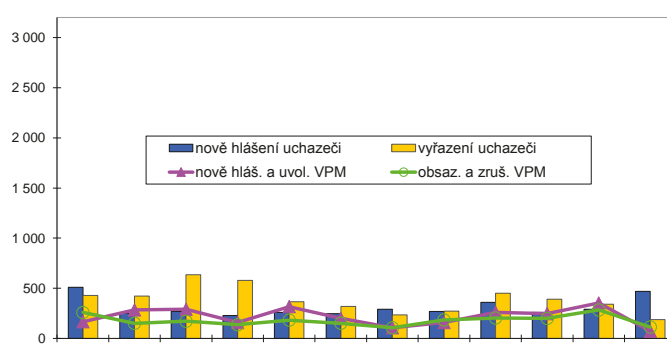
Vývoj na trhu práce v roce 2017

měsíc	Evidování uchazeči o zaměstnání (UoZ) na konci sled.měs.					Počet osob pobírajících podporu	Podíl nezaměst. osob v %	Nově hlášené uchazeči	Vyřazení uchazeči	Nově hlášená a uvolněná VPM	Obsazená a zrušená VPM	Volná prac. místa (VPM) celkem	Počet uchazečů na 1 VPM
	celkem	dosažitelní 15-64 let	ženy	abs. škol a mladiství	osoby se ZP								
1	3 029	3 013	1 556	112	742	1 219	4,9	511	428	167	259	822	3,7
2	2 858	2 845	1 451	90	721	1 122	4,6	251	422	285	151	956	3,0
3	2 491	2 479	1 350	80	686	851	4,0	270	637	291	172	1 075	2,3
4	2 140	2 112	1 236	77	638	636	3,4	229	580	159	137	1 097	2,0
5	2 033	2 008	1 191	58	635	617	3,3	259	366	318	183	1 232	1,7
6	1 960	1 938	1 180	56	623	604	3,2	247	320	200	152	1 280	1,5
7	2 018	1 998	1 237	70	608	660	3,3	292	234	107	107	1 280	1,6
8	2 014	2 003	1 247	80	594	694	3,3	269	273	159	185	1 254	1,6
9	1 923	1 906	1 159	119	579	607	3,1	360	451	261	204	1 311	1,5
10	1 794	1 777	1 057	99	558	562	2,9	262	391	248	200	1 359	1,3
11	1 743	1 712	998	86	529	589	2,8	292	343	354	284	1 429	1,2
12	2 025	1 971	1 053	88	539	820	3,2	471	189	72	114	1 387	1,5

Evidování uchazeči a volná pracovní místa



Nově hlášení a vyřazení uchazeči



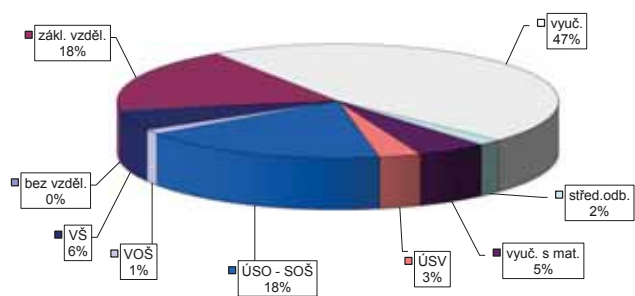
Struktura nezaměstnanosti v roce 2017

stav na konci čtvrtletí	Celkový počet evidovan. UoZ	Věková struktura nezaměstnaných				Délka nezaměstnanosti				
		do 19 let	20 - 34 let	35 - 49 let	nad 50 let	do 3 měsíců	3 - 6 měsíců	6 - 9 měsíců	9 - 12 měsíců	nad 12 měsíců
I.	2 491	43	627	755	1 066	706	483	207	138	957
II.	1 960	26	512	547	875	573	288	163	131	805
III.	1 923	84	502	520	817	646	282	168	100	727
IV.	2 025	55	477	612	881	842	309	150	97	627

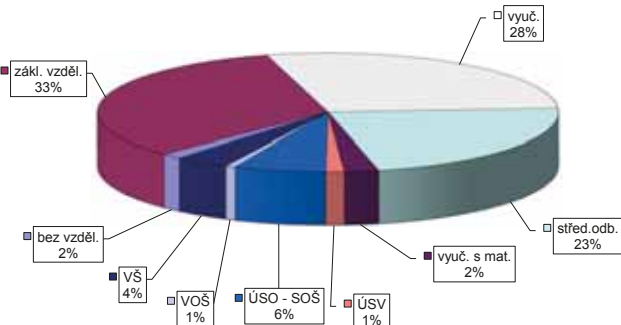
stav na konci čtvrtletí	Struktura nezaměstnaných podle vzdělání									
	UoZ celkem	bez vzděl.+ neúpl.zák.vz.	základní vzdělání	vyučení	střední bez maturity	vyučení s maturitou	ÚSV	ÚSO	vyšší odborné	bakal.+ VŠ
I.	2 491	8	457	1 182	39	134	65	449	31	126
II.	1 960	5	352	865	33	92	70	393	32	118
III.	1 923	6	343	810	35	107	65	396	23	138
IV.	2 025	6	368	939	35	104	62	370	27	114

stav na konci čtvrtletí	Struktura volných pracovních míst podle vzdělání									
	VPM celkem	bez vzděl.+ neúpl.zák.vz.	základní vzdělání	vyučení	střední bez maturity	vyučení s maturitou	ÚSV	ÚSO	vyšší odborné	bakal.+ VŠ
I.	1 075	15	422	454	26	20	17	71	5	45
II.	1 280	23	499	439	115	36	29	81	7	51
III.	1 311	23	487	494	112	31	20	85	8	51
IV.	1 387	20	460	392	312	33	18	89	10	53

Struktura UoZ podle vzdělání



Struktura VPM podle vzdělání

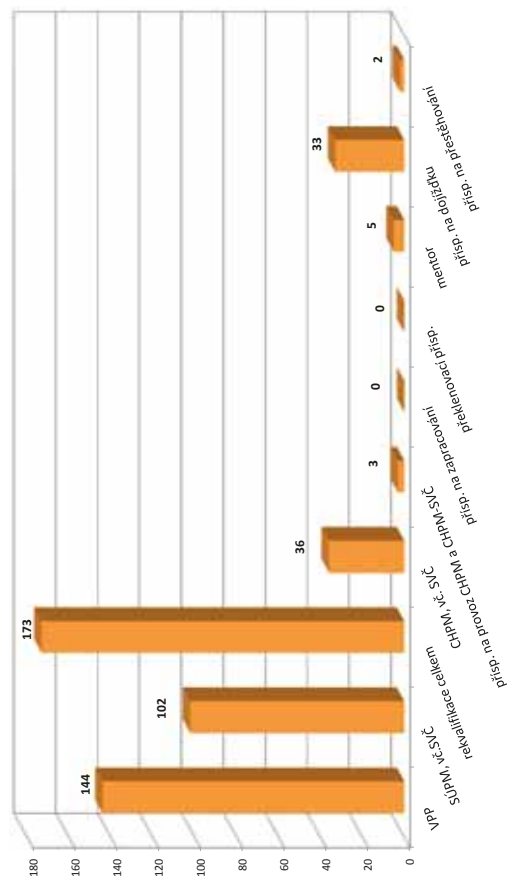


Vývoj v oblasti aktivní politiky zaměstnanosti v roce 2017 -

Havičkův Brod

Měsíc	Veřejně prospěšné práce (VPP) ¹⁾				Společensky účinná pracovní místa (SÚPM), bez SVČ ^{1),2)}				Z loňho ESF FRP "Záruky pro mládež"				SÚPM - Samostatná výděl. činnost (SVČ)				Chráněná pracovní místa (CHPM) - zřízená, bez SVČ				CHPM - SVČ osob se ZP				Příspěvek na provoz CHPM a CHPM - SVČ OZP				CHPM vymezená ³⁾				Příspěvek na zapracování					
	vytvorená místa		umístění uchazečů		vytvorená místa		umístění uchazečů		umístění uchazečů		umístění uchazečů		umístění uchazečů		umístění uchazečů		umístění uchazečů		umístění uchazečů		umístění uchazečů		umístění uchazečů		umístění uchazečů		umístění uchazečů		umístění uchazečů		umístění uchazečů		umístění uchazečů		umístění uchazečů			
	stav na konci sled.měs.	stav na konci od poč. sled.měs. roku	stav na konci sled.měs.	stav na konci od poč. sled.měs. roku	stav na konci sled.měs.	stav na konci od poč. sled.měs. roku	stav na konci sled.měs.	stav na konci od poč. sled.měs. roku	stav na konci sled.měs.	stav na konci od poč. sled.měs. roku	stav na konci sled.měs.	stav na konci od poč. sled.měs. roku	stav na konci sled.měs.	stav na konci od poč. sled.měs. roku	stav na konci sled.měs.	stav na konci od poč. sled.měs. roku	stav na konci sled.měs.	stav na konci od poč. sled.měs. roku	stav na konci sled.měs.	stav na konci od poč. sled.měs. roku	stav na konci sled.měs.	stav na konci od poč. sled.měs. roku	stav na konci sled.měs.	stav na konci od poč. sled.měs. roku	stav na konci sled.měs.	stav na konci od poč. sled.měs. roku	stav na konci sled.měs.	stav na konci od poč. sled.měs. roku	stav na konci sled.měs.	stav na konci od poč. sled.měs. roku	stav na konci sled.měs.	stav na konci od poč. sled.měs. roku	stav na konci sled.měs.	stav na konci od poč. sled.měs. roku				
1	70	0	67	0	63	3	57	3	8	3	24	0	85	0	74	1	3	0	0	0	0	0	0	0	0	0	0	0	0	0	0	0	0	0				
2	66	13	62	13	64	11	59	11	11	6	23	0	91	6	80	8	3	0	0	0	0	0	0	0	0	0	0	0	0	0	0	0	0	0	0			
3	65	13	61	13	51	13	46	13	13	8	22	0	92	7	81	9	3	0	0	0	0	0	0	0	0	0	0	0	0	0	0	0	0	0	0	0		
4	69	21	64	20	59	28	54	28	14	9	20	1	92	14	83	17	3	0	0	0	0	0	0	0	0	0	0	0	0	0	0	0	0	0	0	0		
5	141	101	136	100	67	46	62	46	15	10	17	3	98	20	86	20	3	0	0	0	0	0	0	0	0	0	0	0	0	0	0	0	0	0	0	0	0	
6	152	114	146	112	66	55	63	55	15	10	17	5	103	25	86	21	3	0	0	0	0	0	0	0	0	0	0	0	0	0	0	0	0	0	0	0	0	
7	142	118	137	117	66	62	66	62	17	12	13	5	100	25	83	21	3	0	0	0	0	0	0	0	0	0	0	0	0	0	0	0	0	0	0	0	0	0
8	139	118	129	117	65	63	65	63	18	13	13	6	102	27	83	21	3	0	0	0	0	0	0	0	0	0	0	0	0	0	0	0	0	0	0	0	0	0
9	141	125	129	128	66	73	66	73	19	14	8	7	107	35	80	27	2	0	0	0	0	0	0	0	0	0	0	0	0	0	0	0	0	0	0	0	0	0
10	137	128	127	132	68	84	68	84	20	17	8	7	107	37	84	34	2	0	0	0	0	0	0	0	0	0	0	0	0	0	0	0	0	0	0	0	0	0
11	137	133	116	137	61	90	61	90	19	19	8	8	109	43	81	35	3	1	1	1	1	1	1	1	1	1	1	1	1	1	1	1	1	1	1	1	1	1
12	88	141	77	144	56	94	56	94	19	19	8	8	107	44	81	35	3	1	1	1	1	1	1	1	1	1	1	1	1	1	1	1	1	1	1	1	1	1

Počet osob podpořených v rámci APZ v roce 2017



Měsíc	Preklenovací příspěvek				Zvolená rekvalifikace ¹⁾				Rekvalifikace ¹⁾				Mentor (ESF)				Příspěvek na dojíždění				Příspěvek na přestěhování			
	osoby SVČ		uchazeči		uchazeči		uchazeči		zaměstnanci		uchazeči		uchazeči		uchazeči		uchazeči		uchazeči		uchazeči		uchazeči	
	stav na konci sled.měs.	stav na konci od poč. sled.měs. roku	stav na konci sled.měs.	stav na konci od poč. sled.měs. roku	stav na konci sled.měs.	stav na konci od poč. sled.měs. roku	stav na konci sled.měs.	stav na konci od poč. sled.měs. roku	stav na konci sled.měs.	stav na konci od poč. sled.měs. roku	stav na konci sled.měs.	stav na konci od poč. sled.měs. roku	stav na konci sled.měs.	stav na konci od poč. sled.měs. roku	stav na konci sled.měs.	stav na konci od poč. sled.měs. roku	stav na konci sled.měs.	stav na konci od poč. sled.měs. roku	stav na konci sled.měs.	stav na konci od poč. sled.měs. roku	stav na konci sled.měs.	stav na konci od poč. sled.měs. roku		
1	0	0	7	2	4	3	2	1	0	0	0	0	0	0	0	0	0	0	0	0	0	0	0	
2	0	0	14	16	3	4	2	2	0	0	0	0	0	0	0	0	0	0	0	0	0	0	0	
3	0	0	18	32	4	5	3	3	0	0	0	0	0	0	0	0	0	0	0	0	0	0	0	
4	0	0	15	40	15	20	3	3	9	9	0	0	0	0	0	0	0	0	0	0	0	0	0	
5	0	0	13	53	19	36	2	3	15	15	0	0	0	0	0	0	0	0	0	0	0	0	0	
6	0	0	3	55	4	38	1	3	14	16	0	0	0	0	0	0	0	0	0	0	0	0	0	
7	0	0	5	59	15	50	1	4	13	17	0	0	0	0	0	0	0	0	0	0	0	0	0	
8	0	0	3	61	1	50	1	4	13	17	0	0	0	0	0	0	0	0	0	0	0	0	0	
9	0	0	9	70	10	60	1	4	16	22	2	2	2	2	2	2	2	2	2	2	2	2	2	
10	0	0	18	82	14	74	2	5	22	28	2	2	2	2	2	2	2	2	2	2	2	2	2	
11	0	0	7	90	13	80	1	5	21	28	2	2	2	2	2	2	2	2	2	2	2	2	2	
12	0	0	1	92	5	81	1	5	26	33	2	2	2	2	2	2	2	2	2	2	2	2	2	

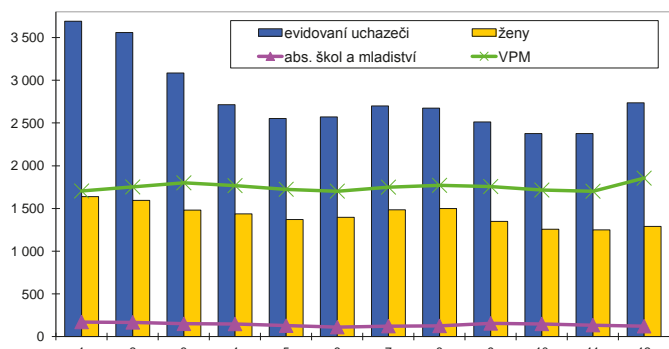
¹⁾ vč. ESF
²⁾ vč. ESF - regionálního individuálního projektu (RIP) "Záruky pro mládež" a projektu "Práce na zkoušku"
³⁾ registruje se o nové vytvořená místa, pouze o vymezená místa, kde jsou zaměstnání OZP, pro účely získání příspěvku od ÚP ČR

Jihlava

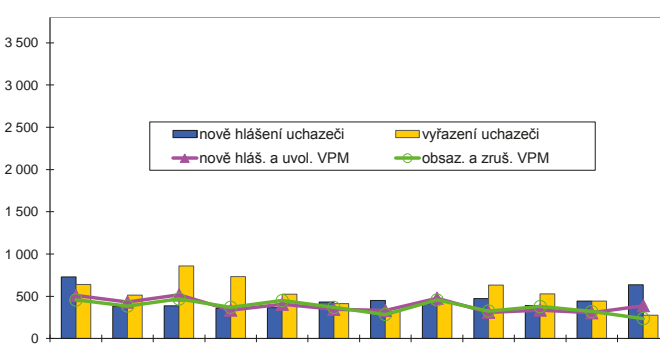
Vývoj na trhu práce v roce 2017

měsíc	Evidování uchazeči o zaměstnání (UoZ) na konci sled.měs.					Počet osob pobírajících podporu	Podíl nezaměst. osob v %	Nově hlášené uchazeči	Vyřazení uchazeči	Nově hlášená a uvolněná VPM	Obsazená a zrušená VPM	Volná prac. místa (VPM) celkem	Počet uchazečů na 1 VPM
	celkem	dosažitelní 15-64 let	ženy	abs. škol a mladiství	osoby se ZP								
1	3 691	3 469	1 638	171	581	1 532	4,7	728	640	509	456	1 705	2,2
2	3 559	3 336	1 596	167	577	1 459	4,5	380	512	432	385	1 752	2,0
3	3 087	2 860	1 482	150	559	1 117	3,9	386	858	516	468	1 800	1,7
4	2 713	2 496	1 435	148	548	866	3,4	358	732	337	369	1 768	1,5
5	2 553	2 333	1 370	128	521	825	3,2	365	525	406	449	1 725	1,5
6	2 571	2 326	1 397	111	506	862	3,2	432	414	346	368	1 703	1,5
7	2 699	2 463	1 485	123	504	961	3,4	450	322	332	285	1 750	1,5
8	2 676	2 448	1 500	125	491	956	3,3	415	438	477	456	1 771	1,5
9	2 514	2 298	1 349	155	466	820	3,1	472	634	311	325	1 757	1,4
10	2 376	2 160	1 257	149	457	788	2,9	390	528	337	378	1 716	1,4
11	2 377	2 153	1 251	135	453	848	2,9	444	443	305	319	1 702	1,4
12	2 737	2 548	1 289	122	461	1 140	3,5	635	275	389	236	1 855	1,5

Evidování uchazeči a volná pracovní místa



Nově hlášení a vyřazení uchazeči



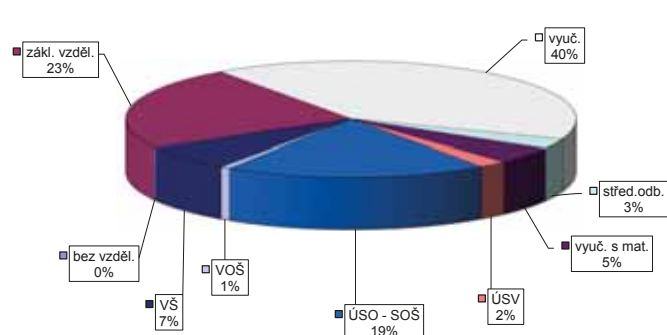
Struktura nezaměstnanosti v roce 2017

stav na konci čtvrtletí	Celkový počet evidovan. UoZ	Věková struktura nezaměstnaných				Délka nezaměstnanosti				
		do 19 let	20 - 34 let	35 - 49 let	nad 50 let	do 3 měsíců	3 - 6 měsíců	6 - 9 měsíců	9 - 12 měsíců	nad 12 měsíců
I.	3 087	82	857	1 035	1 113	971	686	327	163	940
II.	2 571	65	762	788	956	879	449	216	189	838
III.	2 514	118	750	742	904	896	480	259	116	763
IV.	2 737	77	791	860	1 009	1 191	466	254	165	661

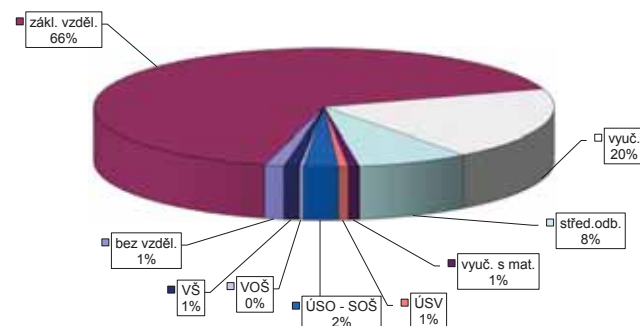
stav na konci čtvrtletí	Struktura nezaměstnaných podle vzdělání									
	UoZ celkem	bez vzděl.+ neúpl.zák.vz.	základní vzdělání	vyučení	střední bez maturity	vyučení s maturitou	ÚSV	ÚSO	vyšší odborné	bakal.+ VŠ
I.	3 087	4	768	1 231	98	141	80	533	25	207
II.	2 571	3	680	900	74	103	90	495	22	204
III.	2 514	5	649	850	68	113	66	520	27	216
IV.	2 737	6	637	1 107	79	127	56	516	20	189

stav na konci čtvrtletí	Struktura volných pracovních míst podle vzdělání									
	VPM celkem	bez vzděl.+ neúpl.zák.vz.	základní vzdělání	vyučení	střední bez maturity	vyučení s maturitou	ÚSV	ÚSO	vyšší odborné	bakal.+ VŠ
I.	1 800	23	978	558	105	55	16	34	6	25
II.	1 703	19	952	483	104	36	12	53	10	34
III.	1 757	16	1 073	396	148	34	9	49	5	27
IV.	1 855	25	1 223	364	146	14	13	45	5	20

Struktura UoZ podle vzdělání



Struktura VPM podle vzdělání

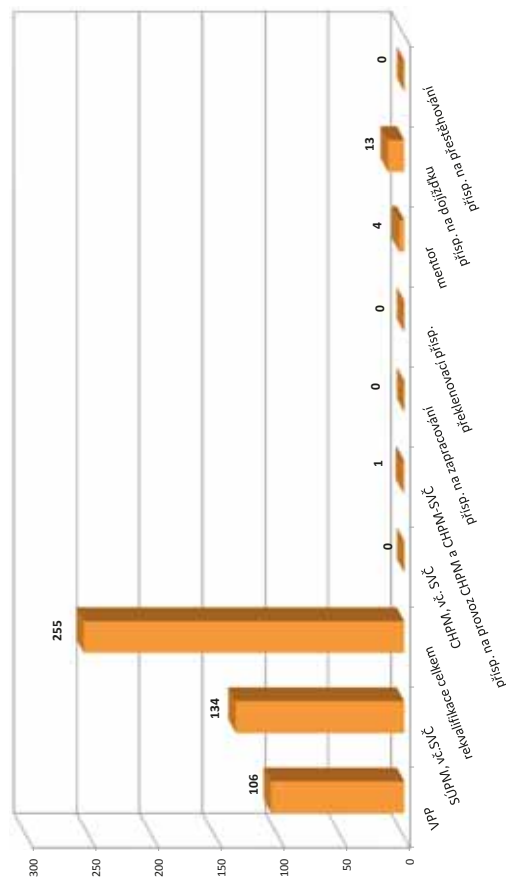


Vývoj v oblasti aktivní politiky zaměstnanosti v roce 2017 - Jihlava

Měsíc	Veřejně prospěšné práce (VPP) ¹⁾			Společensky účelná pracovní místa (SÚPM), bez SVČ ^{1),2)}			ESF FRP "Záruky pro mládež" ³⁾			SÚPM - Samostatná výdělná činnost (SVČ)			Chráněná pracovní místa (CHPM) - zřízená, bez SVČ			CHPM - SVČ osob se ZP			Příspěvek na provoz CHPM a CHPM - SVČ OZP			CHPM vymezená ³⁾			Příspěvek na zapracování		
	stav na konci sled.měs.	stav na konci sled.měs.	celkem od poč. roku	stav na konci sled.měs.	stav na konci sled.měs.	celkem od poč. roku	stav na konci sled.měs.	stav na konci sled.měs.	celkem od poč. roku	stav na konci sled.měs.	stav na konci sled.měs.	celkem od poč. roku	stav na konci sled.měs.	stav na konci sled.měs.	celkem od poč. roku	stav na konci sled.měs.	stav na konci sled.měs.	celkem od poč. roku	stav na konci sled.měs.	stav na konci sled.měs.	celkem od poč. roku	stav na konci sled.měs.	stav na konci sled.měs.	celkem od poč. roku	stav na konci sled.měs.	stav na konci sled.měs.	celkem od poč. roku
1	58	0	50	58	6	12	10	3	17	0	0	2	0	0	0	0	0	0	0	0	0	0	0	0	0	0	
2	52	1	45	54	6	12	10	3	16	0	0	2	0	0	0	0	0	0	0	0	0	0	0	0	0	0	
3	59	13	50	65	27	33	12	5	17	4	4	2	0	0	0	0	0	0	0	0	0	0	0	0	0	0	
4	98	63	87	71	40	46	14	7	13	5	5	2	0	0	0	0	0	0	0	0	0	0	0	0	0	0	
5	108	88	101	80	56	62	16	9	14	8	8	2	0	0	0	0	0	0	0	0	0	0	0	0	0	0	
6	96	90	89	77	60	77	17	10	13	8	8	2	0	0	0	0	0	0	0	0	0	0	0	0	0	0	
7	94	92	85	88	74	69	14	10	14	9	9	2	0	0	0	0	0	0	0	0	0	0	0	0	0	0	
8	99	98	89	93	73	79	14	10	13	9	9	2	0	0	0	0	0	0	0	0	0	0	0	0	0	0	
9	99	99	88	94	75	91	17	13	12	9	9	2	0	0	0	0	0	0	0	0	0	0	0	0	0	0	
10	100	101	82	96	73	97	17	14	12	9	9	2	0	0	0	0	0	0	0	0	0	0	0	0	0	0	
11	71	109	63	74	105	74	15	14	10	9	9	2	0	0	0	0	0	0	0	0	0	0	0	0	0	0	
12	44	110	39	81	120	79	16	16	11	10	10	2	0	0	0	0	0	0	0	0	0	0	0	0	0	0	

Měsíc	Preklenovací příspěvek			Zvolená rekvalifikace ¹⁾			Rekvalifikace ¹⁾			Mentor (ESF)			Příspěvek na dojízdku			Příspěvek na přestěhování		
	stav na konci sled.měs.	stav na konci sled.měs.	celkem od poč. roku	stav na konci sled.měs.	stav na konci sled.měs.	celkem od poč. roku	stav na konci sled.měs.	stav na konci sled.měs.	celkem od poč. roku	stav na konci sled.měs.	stav na konci sled.měs.	celkem od poč. roku	stav na konci sled.měs.	stav na konci sled.měs.	celkem od poč. roku	stav na konci sled.měs.	stav na konci sled.měs.	celkem od poč. roku
1	0	0	9	25	14	1	0	0	0	0	0	0	0	0	0	0	0	0
2	0	0	21	19	24	1	1	2	0	0	0	0	0	0	0	0	0	0
3	0	0	24	35	47	2	2	2	1	2	0	0	0	0	0	0	0	0
4	0	0	23	13	59	2	2	2	1	3	0	0	0	0	0	0	0	0
5	0	0	17	13	70	1	2	4	2	4	0	0	0	0	0	0	0	0
6	0	0	8	10	81	1	2	3	5	5	0	0	0	0	0	0	0	0
7	0	0	6	10	81	0	2	5	7	7	0	0	0	0	0	0	0	0
8	0	0	4	86	0	0	2	5	8	8	0	0	0	0	0	0	0	0
9	0	0	15	102	14	1	3	5	8	0	0	0	0	0	0	0	0	0
10	0	0	14	111	22	1	3	6	9	0	0	0	0	0	0	0	0	0
11	0	0	21	127	24	1	3	5	9	0	0	0	0	0	0	0	0	0
12	0	0	13	131	11	2	4	8	13	0	0	0	0	0	0	0	0	0

Počet osob podpořených v rámci APZ v roce 2017



¹⁾ vč. ESF

²⁾ vč. ESF - regionálního individuálního projektu (RIP) "Záruky pro mládež" a projektu "Práce na zkoušku"

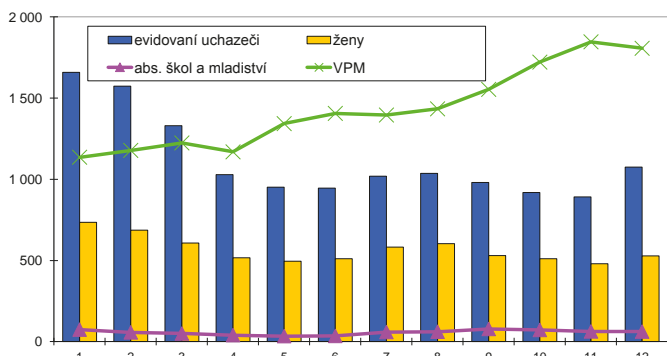
³⁾ nejdělná se o nové vytvořená místa, pouze o vymezená místa, kde jsou zaměstnaní OZP, pro účely získání příspěvku od ÚP ČR

Pelhřimov

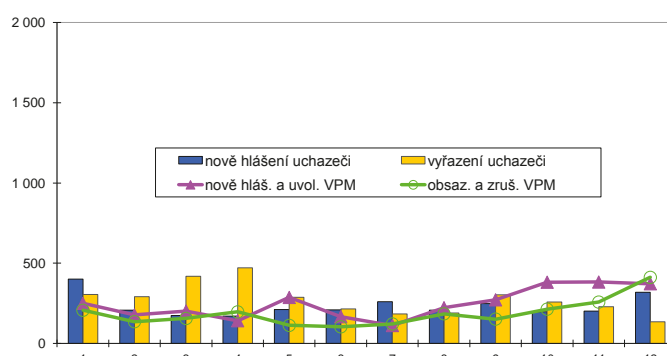
Vývoj na trhu práce v roce 2017

měsíc	Evidování uchazeči o zaměstnání (UoZ) na konci sled.měs.					Počet osob pobírajících podporu	Podíl nezaměst. osob v %	Nově hlášené uchazeči	Vyřazení uchazeči	Nově hlášená a uvolněná VPM	Obsazená a zrušená VPM	Volná prac. místa (VPM) celkem	Počet uchazečů na 1 VPM
	celkem	dosažitelní 15-64 let	ženy	abs. škol a mladiství	osoby se ZP								
1	1 659	1 607	735	74	299	849	3,4	402	305	250	207	1 136	1,5
2	1 574	1 517	686	57	299	790	3,2	207	292	178	136	1 178	1,3
3	1 330	1 278	607	50	285	643	2,7	174	418	202	156	1 224	1,1
4	1 028	973	516	40	271	450	2,1	170	472	142	197	1 169	0,9
5	952	902	496	34	266	426	1,9	211	287	287	113	1 343	0,7
6	945	885	511	35	259	434	1,9	209	216	167	104	1 406	0,7
7	1 020	965	583	59	248	506	2,1	260	185	112	122	1 396	0,7
8	1 037	987	603	61	249	529	2,1	207	190	223	185	1 434	0,7
9	981	932	531	78	246	475	2,0	248	304	272	152	1 554	0,6
10	919	879	511	72	236	437	1,9	197	259	382	214	1 722	0,5
11	891	850	479	63	232	437	1,8	202	230	383	258	1 847	0,5
12	1 075	1 039	529	62	239	573	2,2	319	135	372	412	1 807	0,6

Evidování uchazeči a volná pracovní místa



Nově hlášení a vyřazení uchazeči



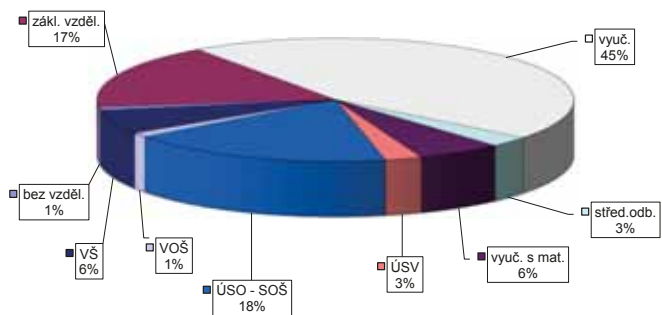
Struktura nezaměstnanosti v roce 2017

stav na konci čtvrtletí	Celkový počet evidovan. UoZ	Věková struktura nezaměstnaných				Délka nezaměstnanosti				
		do 19 let	20 - 34 let	35 - 49 let	nad 50 let	do 3 měsíců	3 - 6 měsíců	6 - 9 měsíců	9 - 12 měsíců	nad 12 měsíců
I.	1 330	31	333	444	522	521	367	132	58	252
II.	945	20	232	298	395	425	169	97	63	191
III.	981	59	268	276	378	473	211	75	56	166
IV.	1 075	38	281	326	430	574	215	102	37	147

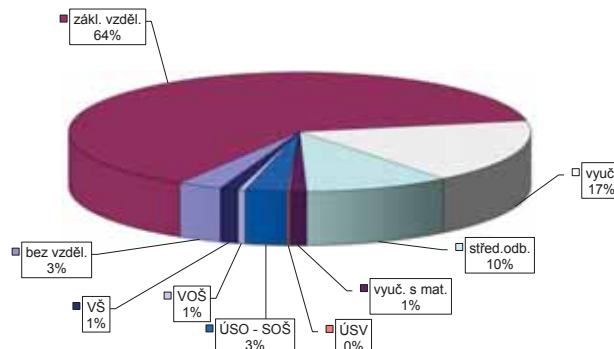
stav na konci čtvrtletí	Struktura nezaměstnaných podle vzdělání									
	UoZ celkem	bez vzděl.+ neúpl.zák.vz.	základní vzdělání	vyučení	střední bez maturity	vyučení s maturitou	ÚSV	ÚSO	vyšší odborné	bakal.+ VŠ
I.	1 330	9	219	618	41	91	36	228	9	79
II.	945	10	178	405	24	50	27	165	13	73
III.	981	7	179	420	29	53	23	180	10	80
IV.	1 075	9	184	488	30	62	27	194	13	68

stav na konci čtvrtletí	Struktura volných pracovních míst podle vzdělání									
	VPM celkem	bez vzděl.+ neúpl.zák.vz.	základní vzdělání	vyučení	střední bez maturity	vyučení s maturitou	ÚSV	ÚSO	vyšší odborné	bakal.+ VŠ
I.	1 224	1	761	257	94	25	3	56	7	20
II.	1 406	35	798	305	156	24	4	53	7	24
III.	1 554	53	906	339	147	21	3	54	6	25
IV.	1 807	56	1 145	313	184	21	3	53	9	23

Struktura UoZ podle vzdělání



Struktura VPM podle vzdělání



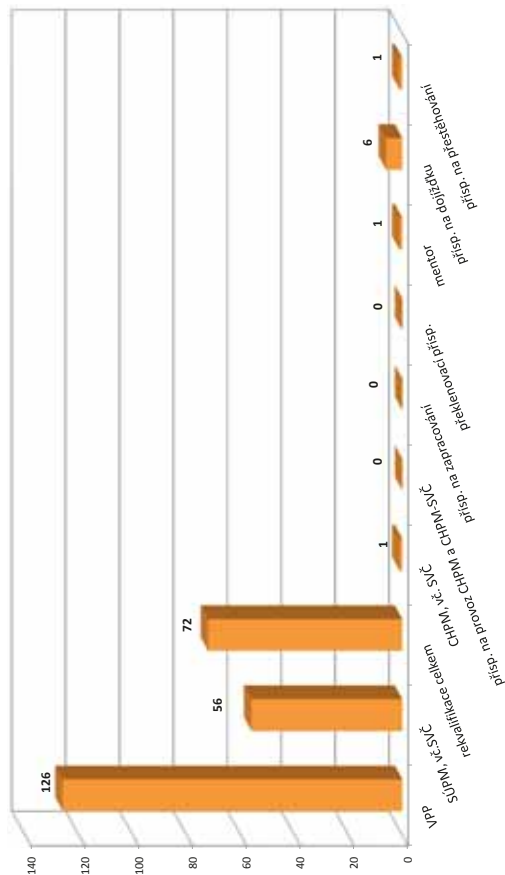
Vývoj v oblasti aktivní politiky zaměstnanosti v roce 2017 -

Pelhřimov

Měsíc	Veřejně prospěšné práce (VPP) ¹⁾			Společensky účelná pracovní místa (SÚPM), bez SVČ ^{1),2)}			ESF FRP "Záruky pro mládež"			SÚPM - Samostatná výděl. činnost (SVČ)			Chráněná pracovní místa (CHPM) - zřízená, bez SVČ			CHPM - SVČ osob se ZP			Příspěvek na provoz CHPM a CHPM - SVČ OZP			CHPM vymezená ³⁾			Příspěvek na zapracování		
	stav na konci sled.měs.	stav na konci sled.měs.	celkem od poč. roku	stav na konci sled.měs.	stav na konci sled.měs.	celkem od poč. roku	stav na konci sled.měs.	stav na konci sled.měs.	celkem od poč. roku	stav na konci sled.měs.	stav na konci sled.měs.	celkem od poč. roku	stav na konci sled.měs.	stav na konci sled.měs.	celkem od poč. roku	stav na konci sled.měs.	stav na konci sled.měs.	celkem od poč. roku	stav na konci sled.měs.	stav na konci sled.měs.	celkem od poč. roku	stav na konci sled.měs.	stav na konci sled.měs.	celkem od poč. roku	stav na konci sled.měs.	stav na konci sled.měs.	celkem od poč. roku
1	59	0	56	43	5	41	4	0	12	0	0	4	0	0	4	0	0	0	0	0	0	0	0	0	0	0	0
2	58	6	57	38	10	35	8	2	13	1	1	4	0	0	4	0	0	0	0	0	0	0	0	0	0	0	0
3	60	8	59	33	14	30	12	2	12	1	1	4	0	0	4	0	0	0	0	0	0	0	0	0	0	0	0
4	109	57	100	33	22	30	20	2	12	2	1	4	0	0	4	0	0	0	0	0	0	0	0	0	0	0	0
5	105	77	98	34	29	31	27	3	12	2	2	4	0	0	4	0	0	0	0	0	0	0	0	0	0	0	0
6	108	85	102	32	32	29	30	2	10	2	2	4	0	0	4	0	0	0	0	0	0	0	0	0	0	0	0
7	108	90	99	29	33	26	31	3	10	4	2	4	0	0	4	0	0	0	0	0	0	0	0	0	0	0	0
8	106	91	93	31	37	28	35	3	9	4	2	4	0	0	4	0	0	0	0	0	0	0	0	0	0	0	0
9	110	100	95	34	42	31	40	4	7	5	3	4	0	0	4	0	0	0	0	0	0	0	0	0	0	0	0
10	111	107	98	30	45	27	43	4	6	5	3	4	0	0	1	0	0	0	0	0	0	0	0	0	0	0	0
11	102	110	89	28	47	25	45	3	6	5	3	4	0	0	1	0	0	0	0	0	0	0	0	0	0	0	0
12	70	111	62	30	53	28	51	4	6	5	4	4	0	0	1	0	0	0	0	0	0	0	0	0	0	0	0

Měsíc	Prekvalifikační příspěvek			Zvolená rekvalifikace ¹⁾			Rekvalifikace ¹⁾			Mentor (ESF)			Příspěvek na dojízdku			Příspěvek na přestěhování		
	stav na konci sled.měs.	stav na konci sled.měs.	celkem od poč. roku	stav na konci sled.měs.	stav na konci sled.měs.	celkem od poč. roku	stav na konci sled.měs.	stav na konci sled.měs.	celkem od poč. roku	stav na konci sled.měs.	stav na konci sled.měs.	celkem od poč. roku	stav na konci sled.měs.	stav na konci sled.měs.	celkem od poč. roku	stav na konci sled.měs.	stav na konci sled.měs.	celkem od poč. roku
1	0	0	0	5	2	3	2	1	0	1	0	1	0	0	1	0	0	0
2	0	0	0	21	22	2	2	1	0	2	2	2	2	1	2	1	1	1
3	0	0	0	16	22	2	2	0	0	2	0	2	2	1	2	1	1	1
4	0	0	0	2	24	1	3	0	0	2	0	2	2	1	2	1	1	1
5	0	0	0	7	32	5	15	0	0	2	0	2	2	1	2	1	1	1
6	0	0	0	2	34	3	15	0	0	4	0	4	4	1	4	1	1	1
7	0	0	0	2	34	3	15	0	0	3	0	3	4	1	3	4	1	1
8	0	0	0	1	35	0	15	0	0	3	0	3	4	1	3	4	1	1
9	0	0	0	9	44	0	15	0	0	3	0	3	4	0	3	4	0	1
10	0	0	0	4	46	2	17	0	0	4	0	4	5	0	4	5	0	1
11	0	0	0	2	49	3	20	0	0	5	0	5	6	0	5	6	0	1
12	0	0	0	3	52	3	20	1	1	4	1	4	6	0	4	6	0	1

Počet osob podpořených v rámci APZ v roce 2017



¹⁾ vč. ESF

²⁾ vč. ESF - regionálního individuálního projektu (RIP) "Záruky pro mládež" a projektu "Práce na zkoušku"

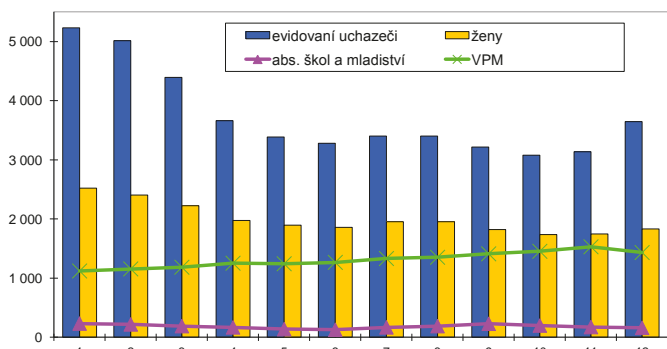
³⁾ registruje se o nové vytvořená místa, pouze o vymezená místa, kde jsou zaměstnaní OZP, pro účely získání příspěvku od ÚP ČR

Třebíč

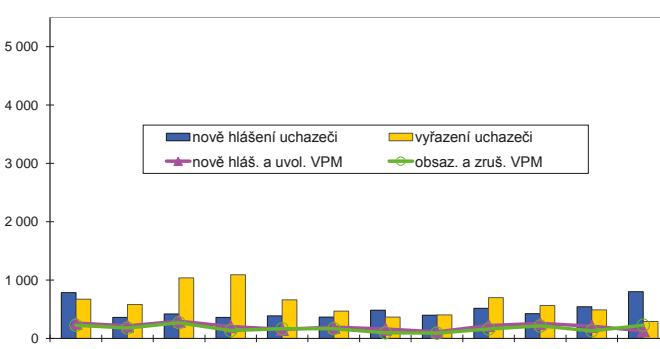
Vývoj na trhu práce v roce 2017

měsíc	Evidování uchazeči o zaměstnání (UoZ) na konci sled.měs.					Počet osob pobírajících podporu	Podíl nezaměst. osob v %	Nově hlášené uchazeči	Vyřazení uchazeči	Nově hlášená a uvolněná VPM	Obsazená a zrušená VPM	Volná prac. místa (VPM) celkem	Počet uchazečů na 1 VPM
	celkem	dosažitelní 15-64 let	ženy	abs. škol a mladiství	osoby se ZP								
1	5 231	5 137	2 522	233	600	1 960	6,9	785	676	265	227	1 121	4,7
2	5 012	4 923	2 404	218	587	1 812	6,6	363	582	215	180	1 156	4,3
3	4 393	4 309	2 225	189	551	1 425	5,8	419	1 038	299	270	1 185	3,7
4	3 662	3 578	1 975	168	506	993	4,8	364	1 095	204	136	1 253	2,9
5	3 386	3 299	1 897	138	494	877	4,5	386	662	156	166	1 243	2,7
6	3 280	3 206	1 858	128	482	846	4,4	365	471	193	169	1 267	2,6
7	3 401	3 325	1 956	168	483	963	4,5	487	366	163	98	1 332	2,6
8	3 400	3 318	1 955	189	481	980	4,5	402	403	114	93	1 353	2,5
9	3 219	3 131	1 821	229	463	856	4,3	517	698	223	165	1 411	2,3
10	3 079	2 990	1 739	199	461	812	4,1	424	564	257	214	1 454	2,1
11	3 138	3 050	1 745	173	457	931	4,2	547	488	209	133	1 530	2,1
12	3 648	3 564	1 830	160	478	1 352	4,9	802	292	132	229	1 433	2,5

Evidování uchazeči a volná pracovní místa



Nově hlášení a vyřazení uchazeči



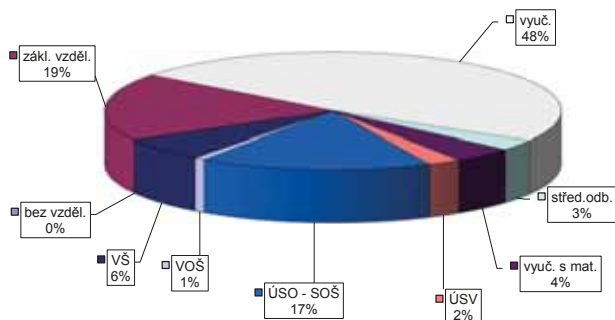
Struktura nezaměstnanosti v roce 2017

stav na konci čtvrtletí	Celkový počet evidovan. UoZ	Věková struktura nezaměstnaných				Délka nezaměstnanosti				
		do 19 let	20 - 34 let	35 - 49 let	nad 50 let	do 3 měsíců	3 - 6 měsíců	6 - 9 měsíců	9 - 12 měsíců	nad 12 měsíců
I.	4 393	80	1 202	1 519	1 592	1 095	997	360	218	1 723
II.	3 280	68	904	1 096	1 212	850	506	324	192	1 408
III.	3 219	121	939	1 019	1 140	965	484	282	207	1 281
IV.	3 648	94	976	1 246	1 332	1 509	492	287	181	1 179

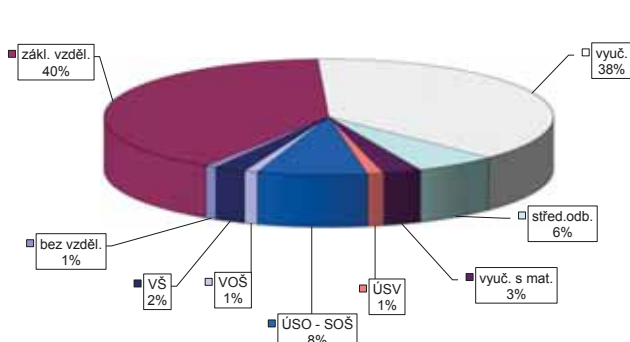
stav na konci čtvrtletí	Struktura nezaměstnaných podle vzdělání									
	UoZ celkem	bez vzděl.+ neúpl.zák.vz.	základní vzdělání	vyučení	střední bez maturity	vyučení s maturitou	ÚSV	ÚSO	vyšší odborné	bakal.+ VŠ
I.	4 393	3	840	2 059	134	200	105	737	35	280
II.	3 280	2	657	1 423	88	153	85	590	33	249
III.	3 219	1	617	1 368	92	147	80	600	37	277
IV.	3 648	3	679	1 757	106	156	86	600	29	232

stav na konci čtvrtletí	Struktura volných pracovních míst podle vzdělání									
	VPM celkem	bez vzděl.+ neúpl.zák.vz.	základní vzdělání	vyučení	střední bez maturity	vyučení s maturitou	ÚSV	ÚSO	vyšší odborné	bakal.+ VŠ
I.	1 185	7	451	467	68	31	21	100	11	29
II.	1 267	12	466	495	82	42	15	115	13	27
III.	1 411	13	569	518	85	48	12	121	14	31
IV.	1 433	12	574	547	85	39	17	113	14	32

Struktura UoZ podle vzdělání



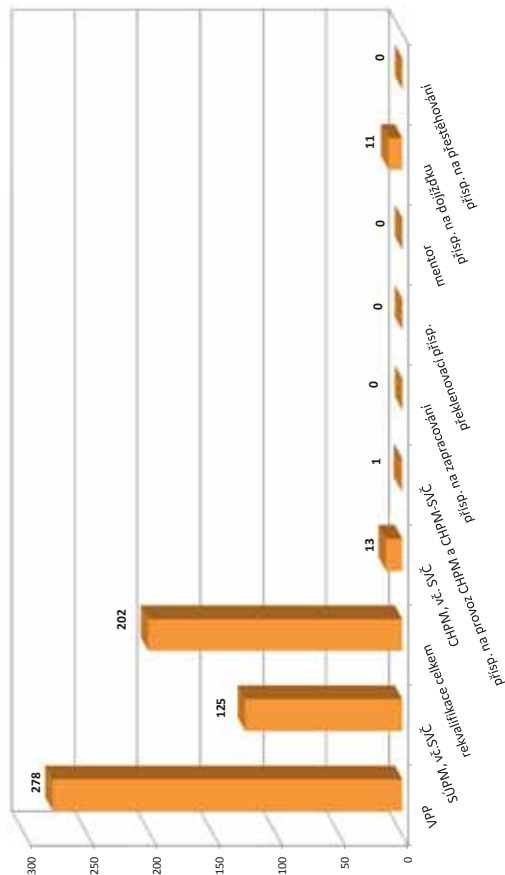
Struktura VPM podle vzdělání



Vývoj v oblasti aktivní politiky zaměstnanosti v roce 2017 - Třebíč

Měsíc	Veřejně prospěšné práce (VPP) ¹⁾			Společensky účelná pracovní místa (SÚPM), bez SVČ ^{1),2)}			ESF FRP "Záruky pro mládež"			SÚPM - Samostatná výděl. činnost (SVČ)			Chráněná pracovní místa (CHPM) - zřízená, bez SVČ			CHPM - SVČ osob se ZP			Příspěvek na provoz CHPM a CHPM - SVČ OZP			CHPM vymezená ³⁾			Příspěvek na zapracování		
	stav na konci sled.měs.	stav na konci sled.měs.	celkem od poč. roku	vytvořená místa stav na konci sled.měs.	stav na konci sled.měs.	celkem od poč. roku	umístění uchazečů stav na konci sled.měs.	stav na konci sled.měs.	celkem od poč. roku	umístění uchazečů stav na konci sled.měs.	stav na konci sled.měs.	celkem od poč. roku	umístění uchazečů stav na konci sled.měs.	stav na konci sled.měs.	celkem od poč. roku	umístění uchazečů stav na konci sled.měs.	stav na konci sled.měs.	celkem od poč. roku	zaměstnanci stav na konci sled.měs.	stav na konci sled.měs.	celkem od poč. roku	vytvořená místa stav na konci sled.měs.	stav na konci sled.měs.	celkem od poč. roku	zaměstnanci stav na konci sled.měs.	stav na konci sled.měs.	celkem od poč. roku
1	155	6	95	72	12	62	9	0	41	0	0	12	0	2	0	0	0	0	0	0	562	11	0	0	0	0	0
2	150	81	23	70	20	59	15	0	41	1	1	18	6	8	0	0	1	1	1	1	569	20	0	0	0	0	0
3	250	210	74	78	35	64	27	0	39	4	4	18	6	9	0	0	1	1	1	1	578	34	0	0	0	0	0
4	280	264	194	88	58	68	43	0	37	10	10	18	6	9	0	0	1	1	1	1	597	53	0	0	0	0	0
5	289	282	248	81	63	60	47	0	39	16	16	18	6	15	0	0	1	1	1	1	602	58	0	0	0	0	0
6	291	284	256	87	80	60	58	0	44	23	23	18	6	17	0	0	1	1	1	1	605	66	0	0	0	0	0
7	294	287	260	89	89	60	64	0	41	25	25	18	6	17	0	0	1	1	1	1	612	73	0	0	0	0	0
8	289	288	257	90	98	56	67	0	41	28	28	18	6	17	0	0	1	1	1	1	620	81	0	0	0	0	0
9	289	288	256	99	121	57	79	2	38	30	30	18	6	17	0	0	1	1	1	1	624	85	0	0	0	0	0
10	290	290	245	82	123	44	83	2	37	31	31	18	6	17	0	0	1	1	1	1	630	91	0	0	0	0	0
11	168	291	129	86	135	44	88	2	36	33	33	18	6	17	0	0	1	1	1	1	637	98	0	0	0	0	0
12	133	293	111	89	147	40	91	2	34	34	34	18	6	17	0	0	1	1	1	1	640	101	0	0	0	0	0

Počet osob podpořených v rámci APZ v roce 2017



Měsíc	Překlenovací příspěvek			Zvolená rekvalifikace ¹⁾			Mentor (ESF)			Příspěvek na dojíždění			Příspěvek na přestěhování		
	stav na konci sled.měs.	stav na konci sled.měs.	celkem od poč. roku	stav na konci sled.měs.	stav na konci sled.měs.	celkem od poč. roku	stav na konci sled.měs.	stav na konci sled.měs.	celkem od poč. roku	stav na konci sled.měs.	stav na konci sled.měs.	celkem od poč. roku	stav na konci sled.měs.	stav na konci sled.měs.	celkem od poč. roku
1	0	0	5	6	2	0	0	0	0	0	0	0	0	0	0
2	0	0	11	1	4	0	0	0	0	0	0	0	0	0	0
3	0	0	11	8	11	0	0	2	2	0	0	0	0	0	0
4	0	0	5	7	15	0	0	2	3	0	0	0	0	0	0
5	0	0	19	26	37	0	0	6	7	0	0	0	0	0	0
6	0	0	21	9	37	0	0	6	7	0	0	0	0	0	0
7	0	0	12	6	37	0	0	6	9	0	0	0	0	0	0
8	0	0	10	1	38	0	0	6	9	0	0	0	0	0	0
9	0	0	7	17	55	0	0	8	11	0	0	0	0	0	0
10	0	0	31	10	57	0	0	8	11	0	0	0	0	0	0
11	0	0	18	7	64	0	0	8	11	0	0	0	0	0	0
12	0	0	9	6	65	0	0	7	11	0	0	0	0	0	0

¹⁾ vč. ESF

²⁾ vč. ESF - regionálního individuálního projektu (RIP) "Záruky pro mládež" a projektu "Práce na zkoušku"

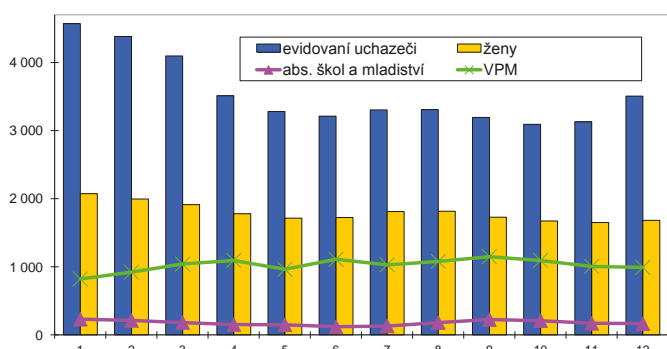
³⁾ registruje se o nové vytvořená místa, pouze o vymezená místa, kde jsou zaměstnaní OZP, pro účely získání příspěvku od ÚP ČR

Žďár nad Sázavou

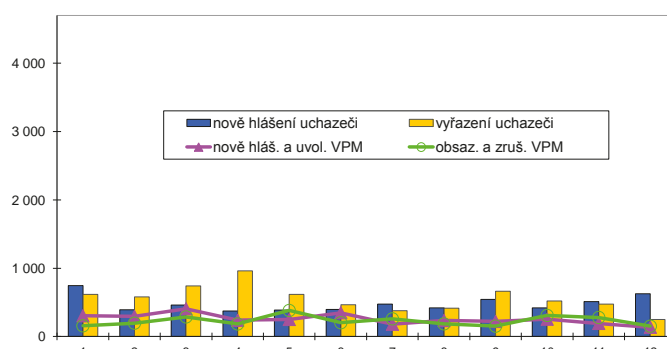
Vývoj na trhu práce v roce 2017

měsíc	Evidování uchazeči o zaměstnání (UoZ) na konci sled.měs.					Počet osob pobírajících podporu	Podíl nezaměst. osob v %	Nově hlášené uchazeči	Vyřazení uchazeči	Nově hlášená a uvolněná VPM	Obsazená a zrušená VPM	Volná prac. místa (VPM) celkem	Počet uchazečů na 1 VPM
	celkem	dosažitelní 15-64 let	ženy	abs. škol a mladiství	osoby se ZP								
1	4 568	4 526	2 073	231	963	1 825	5,8	744	615	304	157	823	5,6
2	4 379	4 311	1 995	213	949	1 740	5,5	391	580	294	195	922	4,7
3	4 098	4 036	1 911	183	936	1 560	5,2	462	743	406	287	1 041	3,9
4	3 511	3 446	1 778	153	870	1 153	4,4	372	959	238	184	1 095	3,2
5	3 281	3 214	1 715	150	857	1 040	4,2	386	616	250	381	964	3,4
6	3 210	3 195	1 723	120	839	1 021	4,1	396	467	348	202	1 110	2,9
7	3 304	3 280	1 811	133	832	1 114	4,2	474	380	180	259	1 031	3,2
8	3 310	3 275	1 815	182	813	1 099	4,2	420	414	234	185	1 080	3,1
9	3 194	3 178	1 731	227	770	1 036	4,1	545	661	221	151	1 150	2,8
10	3 092	3 035	1 675	211	753	1 010	3,9	419	521	254	309	1 095	2,8
11	3 129	3 033	1 651	171	767	1 104	3,9	512	475	192	279	1 008	3,1
12	3 507	3 447	1 683	166	793	1 413	4,5	627	249	136	151	993	3,5

Evidování uchazeči a volná pracovní místa



Nově hlášená a vyřazení uchazeči



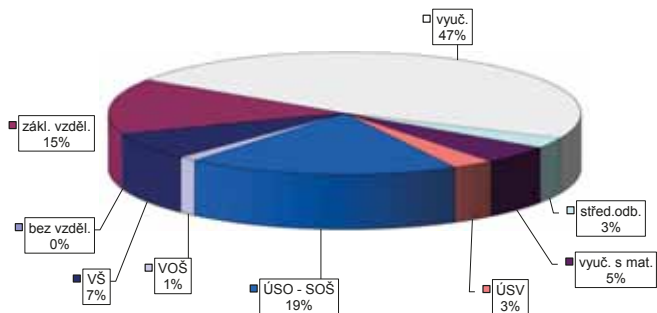
Struktura nezaměstnanosti v roce 2017

stav na konci čtvrtletí	Celkový počet evidovan. UoZ	Věková struktura nezaměstnaných				Délka nezaměstnanosti				
		do 19 let	20 - 34 let	35 - 49 let	nad 50 let	do 3 měsíců	3 - 6 měsíců	6 - 9 měsíců	9 - 12 měsíců	nad 12 měsíců
I.	4 098	93	1 152	1 364	1 489	1 164	944	372	207	1 411
II.	3 210	66	925	973	1 246	890	564	301	215	1 240
III.	3 194	122	945	947	1 180	1 031	519	312	186	1 146
IV.	3 507	101	968	1 135	1 303	1 299	597	290	202	1 119

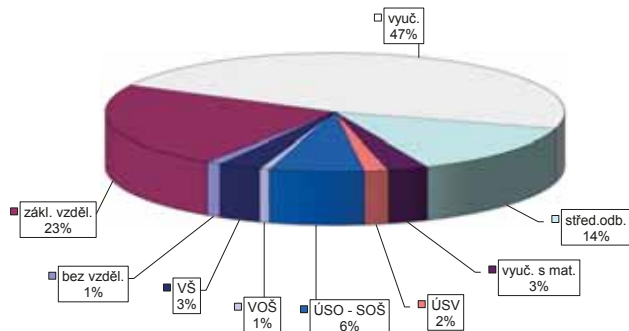
stav na konci čtvrtletí	Struktura nezaměstnaných podle vzdělání									
	UoZ celkem	bez vzděl.+ neúpl.zák.vz.	základní vzdělání	vyučení	střední bez maturity	vyučení s maturitou	ÚSV	ÚSO	vyšší odborné	bakal.+ VŠ
I.	4 098	5	609	2 008	108	201	122	706	58	281
II.	3 210	6	508	1 452	95	143	112	594	49	251
III.	3 194	8	477	1 413	97	139	107	619	62	272
IV.	3 507	6	512	1 666	99	171	101	653	44	255

stav na konci čtvrtletí	Struktura volných pracovních míst podle vzdělání									
	VPM celkem	bez vzděl.+ neúpl.zák.vz.	základní vzdělání	vyučení	střední bez maturity	vyučení s maturitou	ÚSV	ÚSO	vyšší odborné	bakal.+ VŠ
I.	1 041	8	260	491	83	39	26	106	7	21
II.	1 110	10	238	592	78	35	27	91	9	30
III.	1 150	15	302	550	115	37	30	66	7	28
IV.	993	10	230	467	138	28	17	66	7	30

Struktura UoZ podle vzdělání



Struktura VPM podle vzdělání

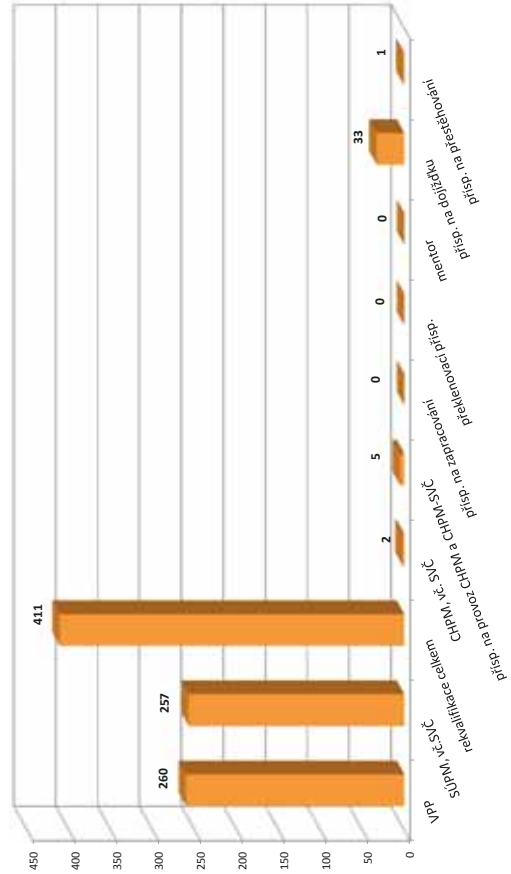


Vývoj v oblasti aktivní politiky zaměstnanosti v roce 2017 -

Ždíř nad Sázavou

Měsíc	Veřejně prospěšné práce (VPP) ¹⁾			Společensky účinná pracovní místa (SÚPM), bez SVČ ^{1),2)}			ESF FRP "Záruky pro mládež" ³⁾			SÚPM - Samostatná výděl. činnost (SVČ)			Chráněná pracovní místa (CHPM) - zřízená, bez SVČ			CHPM - SVČ osob se ZP			Příspěvek na provoz CHPM a CHPM - SVČ OZP			CHPM vymezená ³⁾			Příspěvek na zapracování		
	vytvorená místa		umístění uchazečů	vytvorená místa		umístění uchazečů	umístění uchazečů		stav na konci sled.měs. roku	umístění uchazečů		stav na konci sled.měs. roku	vytvorená místa		umístění uchazečů	zaměstnanci OSVČ		vymezená místa		zaměstnanci							
	stav na konci sled.měs. roku	celkem od poč. roku	stav na konci sled.měs. roku	celkem od poč. roku	stav na konci sled.měs. roku	celkem od poč. roku	stav na konci sled.měs. roku	celkem od poč. roku	stav na konci sled.měs. roku	stav na konci sled.měs. roku	celkem od poč. roku	stav na konci sled.měs. roku	stav na konci sled.měs. roku	celkem od poč. roku	stav na konci sled.měs. roku	celkem od poč. roku	stav na konci sled.měs. roku	stav na konci sled.měs. roku	celkem od poč. roku	stav na konci sled.měs. roku	celkem od poč. roku						
1	187	0	163	5	144	14	14	18	0	22	0	28	0	22	0	0	0	397	1	0	0						
2	190	12	160	13	156	44	44	27	9	24	2	28	0	21	0	5	5	398	2	0	0						
3	207	53	155	40	143	56	56	28	10	27	7	28	0	21	0	5	5	426	30	0	0						
4	237	122	205	120	144	88	88	36	19	28	10	28	0	21	0	5	5	437	45	0	0						
5	240	147	216	150	137	106	106	39	23	27	12	28	0	21	0	5	5	447	59	0	0						
6	265	197	232	193	154	141	141	42	28	28	17	28	0	19	1	4	4	443	62	0	0						
7	263	205	238	214	153	157	157	44	32	28	18	28	0	18	1	4	4	441	66	0	0						
8	262	209	237	223	158	177	177	41	32	29	20	25	0	15	1	4	4	444	74	0	0						
9	259	214	231	229	146	187	187	39	32	30	21	27	2	15	1	3	3	463	94	0	0						
10	262	225	229	239	141	197	197	35	32	29	22	25	2	13	1	3	3	469	100	0	0						
11	223	235	189	250	141	217	217	35	37	28	23	25	2	14	2	1	1	472	104	0	0						
12	182	241	150	260	146	234	234	40	42	27	23	24	2	13	2	1	1	474	106	0	0						

Počet osob podpořených v rámci APZ v roce 2017



Měsíc	Překlenovací příspěvek			Zvolená rekvalifikace ¹⁾			Rekvalifikace ¹⁾			Mentor (ESF)			Příspěvek na dojíždění			Příspěvek na přestěhování		
	osoby SVČ		umístění uchazečů	uchazeči		stav na konci sled.měs. roku	uchazeči		stav na konci sled.měs. roku	zaměstnanci		uchazeči		stav na konci sled.měs. roku		stav na konci sled.měs. roku		
	stav na konci sled.měs. roku	celkem od poč. roku	stav na konci sled.měs. roku	celkem od poč. roku	stav na konci sled.měs. roku	celkem od poč. roku	stav na konci sled.měs. roku	celkem od poč. roku	stav na konci sled.měs. roku	stav na konci sled.měs. roku	celkem od poč. roku	stav na konci sled.měs. roku	celkem od poč. roku	stav na konci sled.měs. roku	celkem od poč. roku			
1	0	0	14	5	22	10	0	0	0	0	0	0	0	0	0	0	0	
2	0	0	40	37	57	63	0	0	1	1	0	0	0	0	0	0	0	
3	0	0	50	73	36	77	0	0	1	1	0	0	0	0	0	0	0	
4	0	0	49	95	56	120	0	0	3	3	0	0	0	0	0	0	0	
5	0	0	47	111	64	147	0	0	6	6	0	0	0	0	0	0	0	
6	0	0	7	113	4	147	0	0	10	10	0	0	0	0	0	0	0	
7	0	0	8	120	16	159	0	0	16	16	0	0	0	0	0	0	0	
8	0	0	7	123	25	174	0	0	16	18	0	0	0	0	0	0	0	
9	0	0	10	134	6	180	0	0	17	20	0	0	0	0	0	0	0	
10	0	0	33	157	45	223	0	0	20	24	0	0	0	0	0	0	0	
11	0	0	21	170	43	234	0	0	24	28	1	1	0	0	0	0	0	
12	0	0	7	177	4	234	0	0	29	33	1	1	0	0	0	0	0	

¹⁾ vč. ESF

²⁾ vč. ESF - regionálního individuálního projektu (RIP) "Záruky pro mládež" a projektu "Práce na zkoušku"

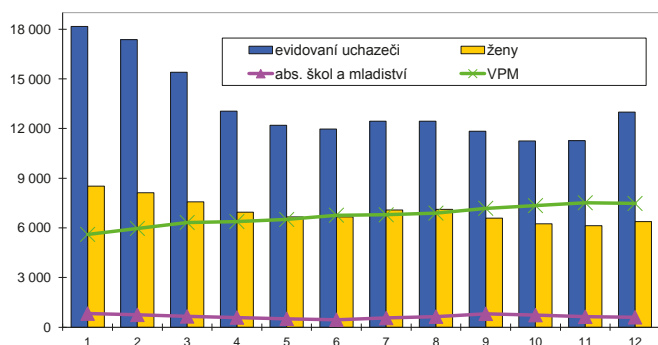
³⁾ registruje se o nové vytvořená místa, pouze o vymezená místa, kde jsou zaměstnaní OZP, pro účely získání příspěvku od ÚP ČR

Kraj Vysočina

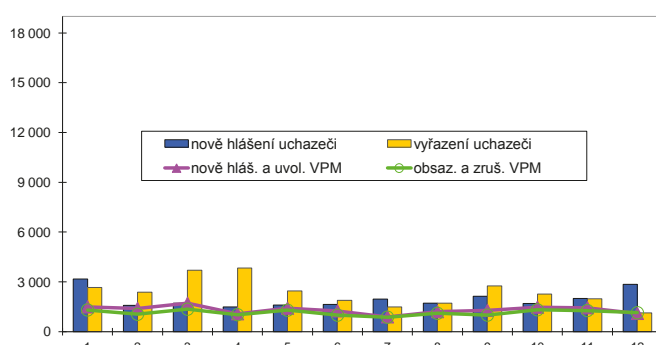
Vývoj na trhu práce v roce 2017

měsíc	Evidování uchazeči o zaměstnání (UoZ) na konci sled.měs.					Počet osob pobírajících podporu	Podíl nezaměst. osob v %	Nově hlášení uchazeči	Vyřazení uchazeči	Nově hlášená a uvolněná VPM	Obsazená a zrušená VPM	Volná prac. místa (VPM) celkem	Počet uchazečů na 1 VPM
	celkem	dosažitelní 15-64 let	ženy	abs. škol a mladiství	osoby se ZP								
1	18 178	17 752	8 524	821	3 185	7 385	5,3	3 170	2 664	1 495	1 306	5 607	3,2
2	17 382	16 932	8 132	745	3 133	6 923	5,1	1 592	2 388	1 404	1 047	5 964	2,9
3	15 399	14 962	7 575	652	3 017	5 596	4,5	1 711	3 694	1 714	1 353	6 325	2,4
4	13 054	12 605	6 940	586	2 833	4 098	3,8	1 493	3 838	1 080	1 023	6 382	2,0
5	12 205	11 756	6 669	508	2 773	3 785	3,5	1 607	2 456	1 417	1 292	6 507	1,9
6	11 966	11 550	6 669	450	2 709	3 767	3,5	1 649	1 888	1 254	995	6 766	1,8
7	12 442	12 031	7 072	553	2 675	4 204	3,6	1 963	1 487	894	871	6 789	1,8
8	12 437	12 031	7 120	637	2 628	4 258	3,6	1 713	1 718	1 207	1 104	6 892	1,8
9	11 831	11 445	6 591	808	2 524	3 794	3,5	2 142	2 748	1 288	997	7 183	1,6
10	11 260	10 841	6 239	730	2 465	3 609	3,3	1 692	2 263	1 478	1 315	7 346	1,5
11	11 278	10 798	6 124	628	2 438	3 909	3,3	1 997	1 979	1 443	1 273	7 516	1,5
12	12 992	12 569	6 384	598	2 510	5 298	3,8	2 854	1 140	1 101	1 142	7 475	1,7

Evidování uchazeči a volná pracovní místa



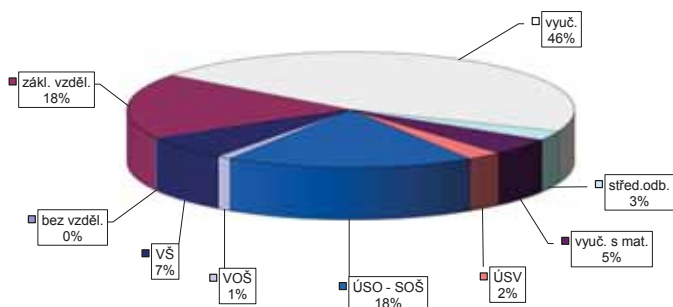
Nově hlášení a vyřazení uchazeči



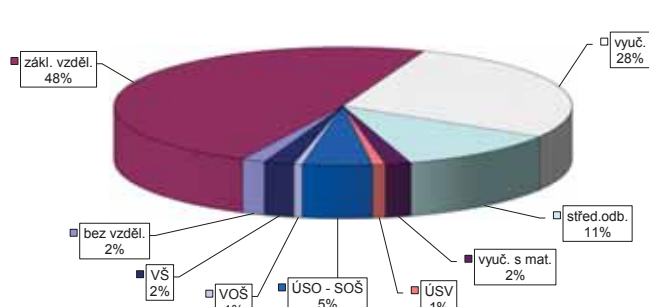
Struktura nezaměstnanosti v roce 2017

stav na konci čtvrtletí	Celkový počet evidovan. UoZ	Věková struktura nezaměstnaných				Délka nezaměstnanosti				
		do 19 let	20 - 34 let	35 - 49 let	nad 50 let	do 3 měsíců	3 - 6 měsíců	6 - 9 měsíců	9 - 12 měsíců	nad 12 měsíců
I.	15 399	329	4 171	5 117	5 782	4 457	3 477	1 398	784	5 283
II.	11 966	245	3 335	3 702	4 684	3 617	1 976	1 101	790	4 482
III.	11 831	504	3 404	3 504	4 419	4 011	1 976	1 096	665	4 083
IV.	12 992	365	3 493	4 179	4 955	5 415	2 079	1 083	682	3 733
stav na konci čtvrtletí	Struktura nezaměstnaných podle vzdělání									
	UoZ celkem	bez vzděl.+ neúpl.zák.vz.	základní vzdělání	vyučení	střední bez maturity	vyučení s maturitou	ÚSV	ÚSO	vyšší odborné	bakal.+ VŠ
I.	15 399	29	2 893	7 098	420	767	408	2 653	158	973
II.	11 966	26	2 375	5 045	314	541	384	2 237	149	895
III.	11 831	27	2 265	4 861	321	559	341	2 315	159	983
IV.	12 992	30	2 380	5 957	349	620	332	2 333	133	858
stav na konci čtvrtletí	Struktura volných pracovních míst podle vzdělání									
	VPM celkem	bez vzděl.+ neúpl.zák.vz.	základní vzdělání	vyučení	střední bez maturity	vyučení s maturitou	ÚSV	ÚSO	vyšší odborné	bakal.+ VŠ
I.	6 325	54	2 872	2 227	376	170	83	367	36	140
II.	6 766	99	2 953	2 314	535	173	87	393	46	166
III.	7 183	120	3 337	2 297	607	171	74	375	40	162
IV.	7 475	123	3 632	2 083	865	135	68	366	45	158

Struktura UoZ podle vzdělání



Struktura VPM podle vzdělání



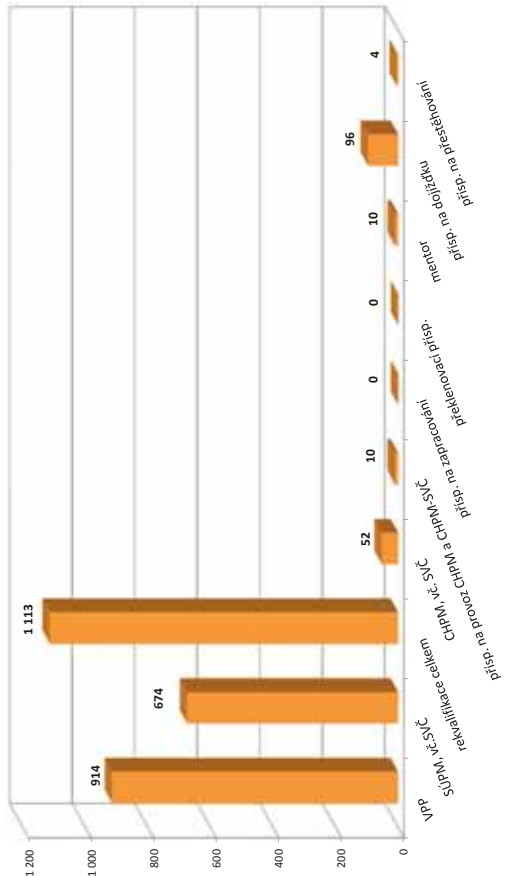
Vývoj v oblasti aktivní politiky zaměstnanosti v roce 2017 -

Kraj Vysočina

Měsíc	Veřejně prospěšné práce (VPP) ¹⁾				Společensky účelná pracovní místa (SÚPM), bez SVČ ^{1),2)}				ESF RFP "Záruky pro mládež" ³⁾				SÚPM - Samostatná výděl. činnost (SVČ)				Chráněná pracovní místa (CHPM) - zřízená, bez SVČ				CHPM - SVČ osob se ZP				Příspěvek na provoz CHPM a CHPM - SVČ OZP				CHPM vymezená ³⁾				Příspěvek na zapracování			
	vytvorená místa		umístění uchazečů		vytvorená místa		umístění uchazečů		umístění uchazečů		umístění uchazečů		umístění uchazečů		vytvorená místa		umístění uchazečů		umístění uchazečů		zaměstnanci OSVČ		vytvorená místa		zaměstnanci		zaměstnanci		zaměstnanci		zaměstnanci					
	stav na konci sled.měs.	stav na konci sled.měs.	stav na konci sled.měs.	stav na konci sled.měs.	stav na konci sled.měs.	stav na konci sled.měs.	stav na konci sled.měs.	stav na konci sled.měs.	stav na konci sled.měs.	stav na konci sled.měs.	stav na konci sled.měs.	stav na konci sled.měs.	stav na konci sled.měs.	stav na konci sled.měs.	stav na konci sled.měs.	stav na konci sled.měs.	stav na konci sled.měs.	stav na konci sled.měs.	stav na konci sled.měs.	stav na konci sled.měs.	stav na konci sled.měs.	stav na konci sled.měs.	stav na konci sled.měs.	stav na konci sled.měs.	stav na konci sled.měs.	stav na konci sled.měs.	stav na konci sled.měs.	stav na konci sled.měs.	stav na konci sled.měs.	stav na konci sled.měs.	stav na konci sled.měs.					
1	529	6	431	7	380	40	362	42	40	6	116	0	136	0	114	3	10	0	0	0	0	2 047	23	0	0	0	0	0	0	0						
2	516	113	347	43	382	91	363	90	53	19	117	4	148	12	124	16	10	0	0	7	7	2 076	61	0	0	0	0	0	0	0						
3	641	297	399	135	370	145	348	141	58	24	117	16	149	13	126	19	9	0	0	8	8	2 115	114	0	0	0	0	0	0	0						
4	793	527	650	432	395	236	367	225	69	36	110	28	149	20	127	27	9	0	0	10	10	2 155	161	0	0	0	0	0	0	0						
5	883	695	799	655	399	300	370	288	76	44	109	41	155	26	128	31	8	0	0	10	10	2 183	199	0	0	0	0	0	0	0						
6	912	770	825	737	416	368	383	350	80	50	112	55	160	31	128	35	8	0	0	10	10	2 187	219	0	0	0	0	0	0	0						
7	901	792	819	779	411	410	379	389	81	56	106	61	157	31	124	35	8	0	0	10	10	2 198	243	0	0	0	0	0	0	0						
8	895	804	805	801	409	448	372	421	77	57	105	67	155	33	121	36	7	0	0	10	10	2 224	276	0	0	0	0	0	0	0						
9	898	826	799	834	420	514	375	476	81	64	95	72	163	44	118	42	6	0	0	10	10	2 259	322	0	0	0	0	0	0	0						
10	900	851	781	864	394	546	353	510	78	68	92	74	161	46	117	49	6	0	0	10	10	2 278	342	0	0	0	0	0	0	0						
11	701	878	586	895	390	594	345	551	74	75	88	78	163	52	115	51	5	1	1	10	10	2 295	367	0	0	0	0	0	0	0						
12	517	896	439	914	402	648	349	594	81	83	86	80	160	53	114	51	5	1	1	10	10	2 313	388	0	0	0	0	0	0	0						

Měsíc	Prekvalifikační příspěvek				Zvolená rekvalifikace ¹⁾				Mentor (ESF)				Příspěvek na dojízdku				Příspěvek na přestěhování			
	osoby SVČ		uchazeči		uchazeči		zaměstnanci		uchazeči		uchazeči		uchazeči		uchazeči		uchazeči			
	stav na konci sled.měs.	stav na konci sled.měs.	stav na konci sled.měs.	stav na konci sled.měs.	stav na konci sled.měs.	stav na konci sled.měs.	stav na konci sled.měs.	stav na konci sled.měs.	stav na konci sled.měs.	stav na konci sled.měs.	stav na konci sled.měs.	stav na konci sled.měs.	stav na konci sled.měs.	stav na konci sled.měs.	stav na konci sled.měs.	stav na konci sled.měs.	stav na konci sled.měs.	stav na konci sled.měs.		
1	0	0	51	23	60	31	4	2	1	1	0	0	0	0	0	0	0	0		
2	0	0	107	119	82	97	4	3	4	5	1	1	4	5	1	1	1	1		
3	0	0	119	209	85	142	5	5	6	7	1	1	6	7	1	1	1	1		
4	0	0	94	254	92	217	5	5	17	20	1	1	17	20	1	1	1	1		
5	0	0	103	326	127	305	3	5	31	34	1	1	31	34	1	1	1	1		
6	0	0	41	350	30	318	2	5	37	42	1	1	37	42	1	1	1	1		
7	0	0	33	371	50	342	1	6	43	53	1	1	43	53	1	1	1	1		
8	0	0	25	387	27	358	1	6	43	56	1	1	43	56	1	1	1	1		
9	0	0	50	440	47	405	2	7	49	65	2	3	49	65	2	3	3	3		
10	0	0	100	518	93	481	3	8	60	77	2	3	60	77	2	3	3	3		
11	0	0	69	567	90	520	2	8	63	82	3	4	63	82	3	4	4	4		
12	0	0	33	589	29	524	4	10	74	96	3	4	74	96	3	4	4	4		

Počet osob podpořených v rámci APZ v roce 2017



¹⁾ vč. ESF

²⁾ vč. ESF - regionálního individuálního projektu (RIP) "Záruky pro mládež" a projektu "Práce na zkoušku"

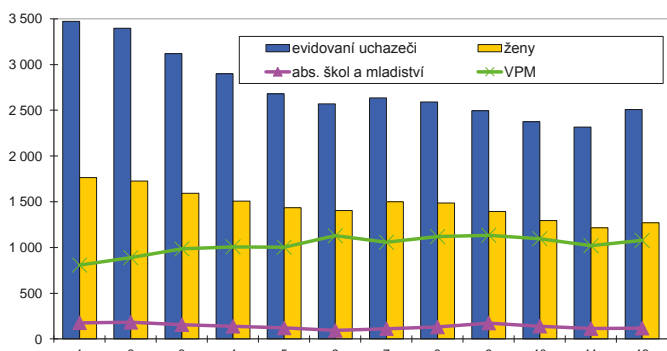
³⁾ jedná se o nové vytvořená místa, pouze o vymezená místa, kde jsou zaměstnaní OZP, pro účely získání příspěvku od ÚP ČR

Blansko

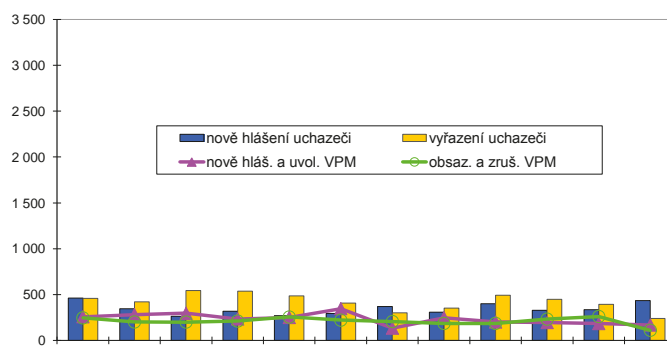
Vývoj na trhu práce v roce 2017

měsíc	Evidování uchazeči o zaměstnání (UoZ) na konci sled.měs.					Počet osob pobírajících podporu	Podíl nezaměst. osob v %	Nově hlášená uchazeči	Vyřazení uchazeči	Nově hlášená a uvolněná VPM	Obsazená a zrušená VPM	Volná prac. místa (VPM) celkem	Počet uchazečů na 1 VPM
	celkem	dosažitelní 15-64 let	ženy	abs. škol a mladiství	osoby se ZP								
1	3 472	3 243	1 765	177	700	1 046	4,6	464	459	259	247	808	4,3
2	3 396	3 132	1 725	182	706	1 015	4,5	346	422	283	202	889	3,8
3	3 117	2 811	1 592	157	682	917	4,0	265	544	297	201	985	3,2
4	2 898	2 608	1 507	139	666	760	3,7	320	539	235	212	1 008	2,9
5	2 681	2 376	1 436	120	631	696	3,4	271	488	251	256	1 003	2,7
6	2 569	2 270	1 405	93	618	683	3,2	295	407	348	222	1 129	2,3
7	2 635	2 346	1 499	113	614	743	3,4	369	303	135	207	1 057	2,5
8	2 590	2 305	1 486	131	615	756	3,3	308	353	248	186	1 119	2,3
9	2 496	2 189	1 394	174	599	675	3,1	401	495	202	187	1 134	2,2
10	2 374	2 075	1 295	140	580	654	3,0	328	450	196	233	1 097	2,2
11	2 315	2 016	1 215	114	571	678	2,9	335	394	185	262	1 020	2,3
12	2 508	2 252	1 271	118	572	803	3,2	435	242	169	112	1 077	2,3

Evidování uchazeči a volná pracovní místa



Nově hlášená a vyřazení uchazeči



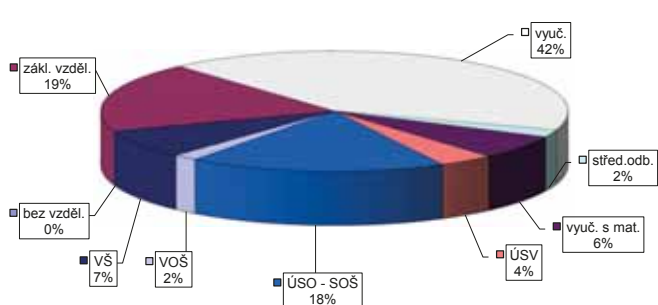
Struktura nezaměstnanosti v roce 2017

stav na konci čtvrtletí	Celkový počet evidovan. UoZ	Věková struktura nezaměstnaných				Délka nezaměstnanosti				
		do 19 let	20 - 34 let	35 - 49 let	nad 50 let	do 3 měsíců	3 - 6 měsíců	6 - 9 měsíců	9 - 12 měsíců	nad 12 měsíců
I.	3 117	66	806	1 100	1 145	831	584	271	200	1 231
II.	2 569	39	686	851	993	703	420	232	151	1 063
III.	2 496	95	716	744	941	765	383	238	148	962
IV.	2 508	63	639	830	976	902	377	224	157	848

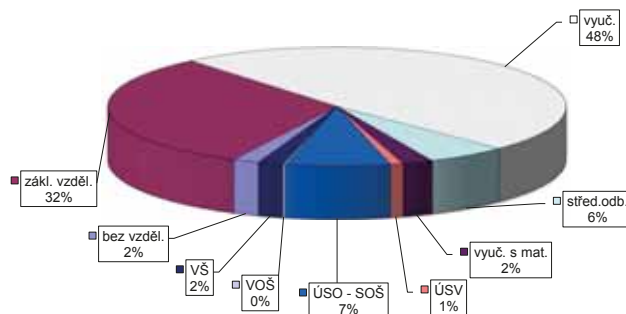
stav na konci čtvrtletí	Struktura nezaměstnaných podle vzdělání									
	UoZ celkem	bez vzděl.+ neúpl.zák.vz.	základní vzdělání	vyučení	střední bez maturity	vyučení s maturitou	ÚSV	ÚSO	vyšší odborné	bakal.+ VŠ
I.	3 117	2	607	1 315	66	188	112	570	40	217
II.	2 569	1	502	1 017	57	153	109	487	34	209
III.	2 496	2	477	949	53	160	95	511	47	202
IV.	2 508	3	473	1 044	51	162	96	446	42	191

stav na konci čtvrtletí	Struktura volných pracovních míst podle vzdělání									
	VPM celkem	bez vzděl.+ neúpl.zák.vz.	základní vzdělání	vyučení	střední bez maturity	vyučení s maturitou	ÚSV	ÚSO	vyšší odborné	bakal.+ VŠ
I.	985	4	241	576	13	13	18	108	2	10
II.	1 129	10	305	627	54	19	18	74	1	21
III.	1 134	1	324	608	49	24	14	93	1	20
IV.	1 077	20	340	523	61	23	10	79	2	19

Struktura UoZ podle vzdělání



Struktura VPM podle vzdělání

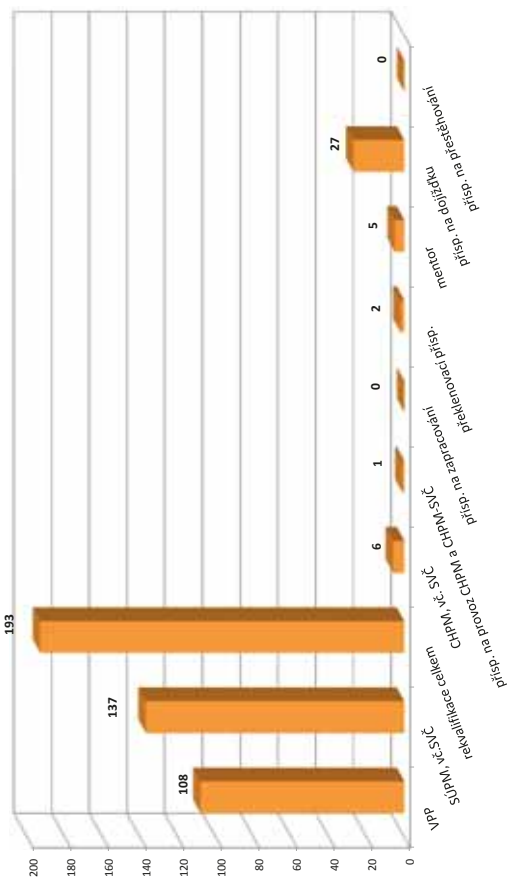


Vývoj v oblasti aktivní politiky zaměstnanosti v roce 2017 -

Blansko

Měsíc	Veřejně prospěšné práce (VPP) ¹⁾			Společensky účelná pracovní místa (SÚPM), bez SVČ ^{1),2)}			ESF FRP "Záruky pro mládež"			SÚPM - Samostatná výdělná činnost (SVČ)			Chráněná pracovní místa (CHPM) - zřízená, bez SVČ			CHPM - SVČ osob se ZP			Příspěvek na provoz CHPM a CHPM - SVČ OZP			CHPM vymezená ³⁾			Příspěvek na zapracování		
	umístění uchazečů			umístění uchazečů			umístění uchazečů			umístění uchazečů			umístění uchazečů			umístění uchazečů			zaměstnanci OSVČ			vymezená místa			zaměstnanci		
	stav na konci sled.měs.	stav na konci sled.měs.	celkem od poč. roku	stav na konci sled.měs.	stav na konci sled.měs.	celkem od poč. roku	stav na konci sled.měs.	stav na konci sled.měs.	celkem od poč. roku	stav na konci sled.měs.	stav na konci sled.měs.	celkem od poč. roku	stav na konci sled.měs.	stav na konci sled.měs.	celkem od poč. roku	stav na konci sled.měs.	stav na konci sled.měs.	celkem od poč. roku	stav na konci sled.měs.	stav na konci sled.měs.	celkem od poč. roku	stav na konci sled.měs.	stav na konci sled.měs.	celkem od poč. roku	stav na konci sled.měs.	stav na konci sled.měs.	celkem od poč. roku
1	112	1	96	12	97	12	15	3	24	0	3	0	3	0	0	0	0	1	0	323	3	0	0	0	0		
2	80	6	67	5	96	19	18	6	22	0	3	0	3	0	0	0	0	1	0	324	10	0	0	0	0		
3	88	16	69	10	93	27	19	7	26	5	3	0	3	0	0	0	0	1	0	323	18	0	0	0	0		
4	107	59	75	37	105	48	21	9	25	6	6	3	6	3	0	0	0	1	0	338	34	0	0	0	0		
5	119	86	86	61	115	63	22	11	16	7	9	6	9	6	0	0	0	1	0	341	37	0	0	0	0		
6	120	93	90	75	113	71	23	14	16	8	9	6	9	6	0	0	0	1	0	342	38	0	0	0	0		
7	120	101	86	81	110	79	24	16	15	8	9	6	9	6	0	0	0	1	0	353	49	0	0	0	0		
8	117	101	87	88	102	83	25	17	15	9	9	6	9	6	0	0	0	1	0	358	54	0	0	0	0		
9	120	104	89	91	101	90	23	19	17	11	9	6	9	6	0	0	0	1	0	359	55	0	0	0	0		
10	120	111	86	97	92	103	23	20	13	12	9	6	9	6	0	0	0	1	0	370	67	0	0	0	0		
11	118	118	86	105	84	109	18	20	13	13	9	6	9	6	0	0	0	1	0	367	69	0	0	0	0		
12	111	121	78	108	92	122	21	23	15	15	9	6	9	6	0	0	0	2	1	366	73	0	0	0	0		

Počet osob podpořených v rámci APZ v roce 2017



Měsíc	Prekvalifikační příspěvek			Zvolená rekvalifikace ¹⁾			Rekvalifikace ¹⁾			Mentor (ESF)			Příspěvek na dojíždění			Příspěvek na přestěhování		
	osoby SVČ			uchazeči			uchazeči			zaměstnanci			uchazeči			uchazeči		
	stav na konci sled.měs.	stav na konci sled.měs.	celkem od poč. roku	stav na konci sled.měs.	stav na konci sled.měs.	celkem od poč. roku	stav na konci sled.měs.	stav na konci sled.měs.	celkem od poč. roku	stav na konci sled.měs.	stav na konci sled.měs.	celkem od poč. roku	stav na konci sled.měs.	stav na konci sled.měs.	celkem od poč. roku	stav na konci sled.měs.	stav na konci sled.měs.	celkem od poč. roku
1	1	0	2	0	2	5	1	1	1	17	2	0	0	0				
2	1	0	7	6	17	26	2	2	2	20	5	0	0	0				
3	0	0	9	15	17	45	2	2	2	20	6	0	0	0				
4	0	0	8	17	20	66	3	3	3	22	8	0	0	0				
5	0	0	7	25	8	76	2	3	3	25	12	0	0	0				
6	0	0	4	30	5	82	1	3	3	30	18	0	0	0				
7	0	0	3	31	0	82	1	3	3	30	19	0	0	0				
8	0	0	1	32	0	82	0	3	3	30	20	0	0	0				
9	1	1	2	34	24	107	0	3	3	32	22	0	0	0				
10	2	2	1	36	29	137	0	3	3	24	22	0	0	0				
11	2	2	5	43	23	145	0	3	3	22	25	0	0	0				
12	2	2	1	44	0	149	2	5	5	21	27	0	0	0				

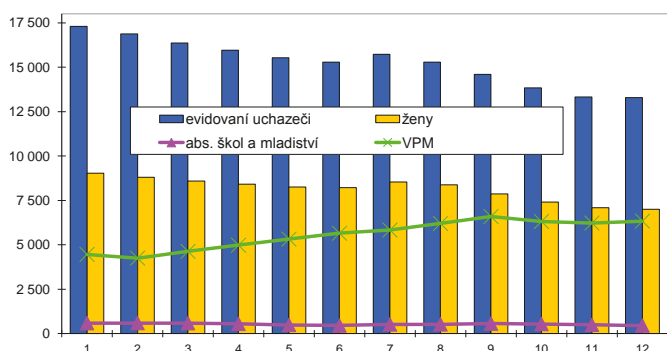
¹⁾ vč. ESF
²⁾ vč. ESF - regionálního individuálního projektu (RIP) "Záruky pro mládež" a projektu "Práce na zkoušku"
³⁾ nejdříve se o nové vytvořená místa, pouze o vymezená místa, kde jsou zaměstnaní OZP, pro účely získání příspěvku od ÚP ČR

Brno-město

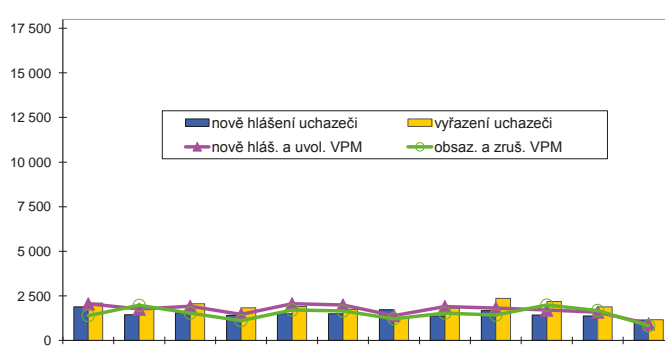
Vývoj na trhu práce v roce 2017

měsíc	Evidování uchazeči o zaměstnání (UoZ) na konci sled.měs.					Počet osob pobírajících podporu	Podíl nezaměst. osob v %	Nově hlášení uchazeči	Vyřazení uchazeči	Nově hlášená a uvolněná VPM	Obsazená a zrušená VPM	Volná prac. místa (VPM) celkem	Počet uchazečů na 1 VPM
	celkem	dosažitelní 15-64 let	ženy	abs. škol a mladiství	osoby se ZP								
1	17 302	16 277	9 039	592	1 679	3 233	6,6	1 883	2 097	2 056	1 403	4 462	3,9
2	16 881	15 773	8 809	596	1 668	3 101	6,4	1 445	1 866	1 761	1 970	4 253	4,0
3	16 368	15 241	8 583	590	1 651	3 002	6,2	1 547	2 060	1 917	1 540	4 630	3,5
4	15 952	14 841	8 409	553	1 627	2 916	6,1	1 419	1 835	1 469	1 118	4 981	3,2
5	15 531	14 353	8 262	491	1 590	2 914	5,9	1 492	1 913	2 058	1 719	5 320	2,9
6	15 284	14 091	8 223	458	1 589	2 883	5,8	1 499	1 746	1 991	1 659	5 652	2,7
7	15 719	14 564	8 545	521	1 628	3 203	6,0	1 723	1 288	1 401	1 221	5 832	2,7
8	15 290	14 132	8 371	525	1 575	3 245	5,8	1 384	1 813	1 903	1 535	6 200	2,5
9	14 598	13 361	7 875	569	1 537	3 000	5,5	1 675	2 367	1 815	1 422	6 593	2,2
10	13 835	12 554	7 400	541	1 499	2 867	5,1	1 428	2 191	1 707	1 984	6 316	2,2
11	13 326	12 068	7 093	498	1 493	2 877	4,9	1 372	1 881	1 596	1 685	6 227	2,1
12	13 296	12 134	7 006	457	1 485	2 799	5,0	1 145	1 175	934	825	6 336	2,1

Evidování uchazeči a volná pracovní místa



Nově hlášení a vyřazení uchazeči



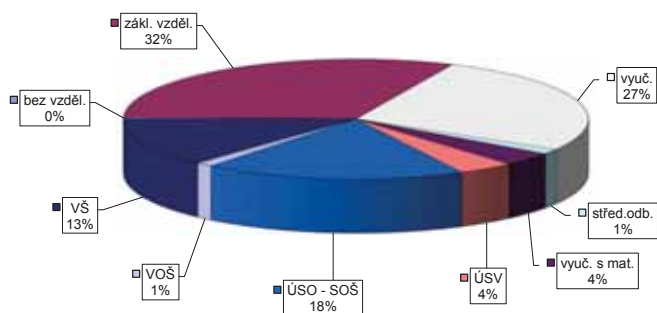
Struktura nezaměstnanosti v roce 2017

stav na konci čtvrtletí	Celkový počet evidovan. UoZ	Věková struktura nezaměstnaných				Délka nezaměstnanosti				
		do 19 let	20 - 34 let	35 - 49 let	nad 50 let	do 3 měsíců	3 - 6 měsíců	6 - 9 měsíců	9 - 12 měsíců	nad 12 měsíců
I.	16 368	425	5 231	5 824	4 888	3 753	2 160	1 641	1 002	7 812
II.	15 284	367	4 939	5 406	4 572	3 408	2 380	1 251	1 093	7 152
III.	14 598	434	4 644	5 083	4 437	3 583	2 089	1 409	799	6 718
IV.	13 296	363	4 056	4 696	4 181	3 129	2 257	1 170	840	5 900

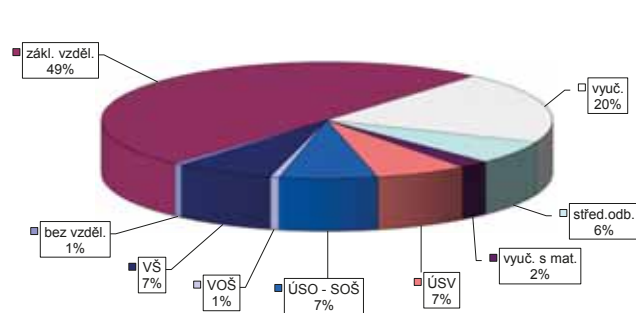
stav na konci čtvrtletí	Struktura nezaměstnaných podle vzdělání									
	UoZ celkem	bez vzděl.+ neúpl.zák.vz.	základní vzdělání	vyučení	střední bez maturity	vyučení s maturitou	ÚSV	ÚSO	vyšší odborné	bakal.+ VŠ
I.	16 368	25	5 020	4 604	268	636	675	2 966	165	2 009
II.	15 284	37	4 739	4 084	237	565	694	2 765	142	2 021
III.	14 598	40	4 477	3 838	230	549	630	2 693	166	1 975
IV.	13 296	44	4 188	3 545	185	489	521	2 422	157	1 745

stav na konci čtvrtletí	Struktura volných pracovních míst podle vzdělání									
	VPM celkem	bez vzděl.+ neúpl.zák.vz.	základní vzdělání	vyučení	střední bez maturity	vyučení s maturitou	ÚSV	ÚSO	vyšší odborné	bakal.+ VŠ
I.	4 630	14	2 062	1 137	187	78	361	466	22	303
II.	5 652	15	2 644	1 327	209	92	453	509	33	370
III.	6 593	17	3 290	1 415	364	95	479	470	35	428
IV.	6 336	41	3 135	1 262	410	135	420	444	41	448

Struktura UoZ podle vzdělání



Struktura VPM podle vzdělání

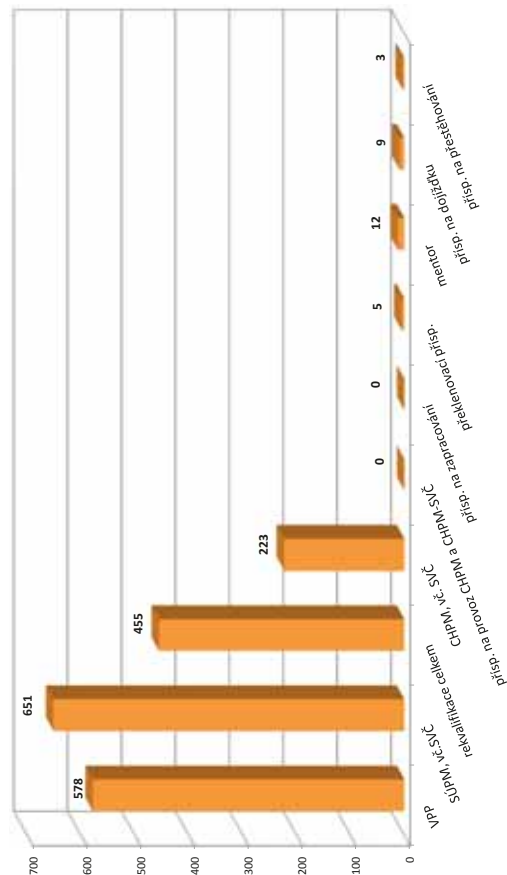


Vývoj v oblasti aktivní politiky zaměstnanosti v roce 2017 -

Brno-město

Měsíc	Veřejně prospěšné práce (VPP) ¹⁾			Společensky účinná pracovní místa (SÚPM), bez SVČ ^{1),2)}			ESF FRP "Záruky pro mládež" ³⁾			SÚPM - Samostatná výděl. činnost (SVČ)			Chráněná pracovní místa (CHPM)			CHPM - SVČ osob se ZP			Příspěvek na provoz CHPM a CHPM - SVČ OZP			CHPM vymezená ³⁾			Příspěvek na zapracování		
	umístění uchazečů			vytvořená místa			umístění uchazečů			umístění uchazečů			umístění uchazečů			umístění uchazečů			zaměstnanci OSVČ			vymezená místa			zaměstnanci		
	stav na konci sled.měs.	stav na konci sled.měs.	celkem od poč. roku	stav na konci sled.měs.	stav na konci sled.měs.	celkem od poč. roku	stav na konci sled.měs.	stav na konci sled.měs.	celkem od poč. roku	stav na konci sled.měs.	stav na konci sled.měs.	celkem od poč. roku	stav na konci sled.měs.	stav na konci sled.měs.	celkem od poč. roku	stav na konci sled.měs.	stav na konci sled.měs.	celkem od poč. roku	stav na konci sled.měs.	stav na konci sled.měs.	celkem od poč. roku	stav na konci sled.měs.	stav na konci sled.měs.	celkem od poč. roku	stav na konci sled.měs.	stav na konci sled.měs.	celkem od poč. roku
1	325	13	261	26	10	262	12	68	5	58	8	278	31	194	204	0	36	0	3720	5	0	36	0	3720	5	0	0
2	326	31	258	48	50	234	53	72	9	52	8	266	61	195	208	0	36	0	3751	39	0	36	0	3751	39	0	0
3	402	108	265	71	115	276	118	86	23	51	19	262	62	192	208	0	36	0	3801	89	0	36	0	3801	89	0	0
4	332	282	242	287	259	262	257	92	29	48	19	258	68	184	210	0	36	0	3817	106	0	36	0	3817	106	0	0
5	350	352	254	349	318	272	310	90	34	45	23	260	75	179	210	0	36	0	3837	128	0	36	0	3837	128	0	0
6	408	423	282	391	311	302	392	88	43	49	30	262	79	186	219	0	36	0	3875	166	0	36	0	3875	166	0	0
7	326	428	245	435	318	310	442	91	52	46	31	257	79	181	219	0	36	0	3897	188	0	36	0	3897	188	0	0
8	364	475	270	474	311	303	469	91	57	46	33	237	79	177	222	0	36	0	3927	218	0	36	0	3927	218	0	0
9	335	483	266	502	302	300	503	91	63	47	38	223	81	175	223	0	36	0	3952	243	0	36	0	3952	243	0	0
10	360	514	282	532	527	273	523	86	68	45	39	209	81	171	223	0	36	0	3986	277	0	36	0	3986	277	0	0
11	352	522	292	566	287	279	569	81	77	44	39	206	81	171	223	0	36	0	4016	309	0	36	0	4016	309	0	0
12	346	539	281	578	281	271	612	81	84	39	39	206	91	171	223	0	36	0	4053	346	0	36	0	4053	346	0	0

Počet osob podpořených v rámci APZ v roce 2017



Měsíc	Preklenovací příspěvek			Zvolená rekvalifikace ¹⁾			Rekvalifikace ¹⁾			Mentor (ESF)			Příspěvek na dojíždění			Příspěvek na přestěhování		
	osoby SVČ			uchazeči			uchazeči			zaměstnanci			uchazeči			uchazeči		
	stav na konci sled.měs.	stav na konci sled.měs.	celkem od poč. roku	stav na konci sled.měs.	stav na konci sled.měs.	celkem od poč. roku	stav na konci sled.měs.	stav na konci sled.měs.	celkem od poč. roku	stav na konci sled.měs.	stav na konci sled.měs.	celkem od poč. roku	stav na konci sled.měs.	stav na konci sled.měs.	celkem od poč. roku	stav na konci sled.měs.	stav na konci sled.měs.	celkem od poč. roku
1	2	1	4	2	21	22	0	4	0	3	0	4	0	0	0	0	0	0
2	2	1	6	6	58	83	3	1	5	3	1	5	1	0	0	0	0	0
3	3	2	2	9	43	127	6	4	6	6	4	6	2	1	1	1	1	1
4	2	2	8	17	44	153	5	4	6	6	4	6	2	1	1	1	1	1
5	2	2	13	26	43	206	4	4	6	6	4	6	2	1	1	1	1	1
6	2	2	5	30	22	244	5	6	7	7	6	7	3	1	1	1	1	1
7	1	2	6	34	0	247	5	7	7	7	5	7	3	1	1	1	1	1
8	2	3	5	38	24	276	5	8	7	7	5	8	4	1	1	1	1	1
9	3	5	13	50	39	310	5	9	8	8	5	9	5	1	1	1	1	1
10	3	5	12	56	42	354	5	10	7	7	5	10	8	2	2	2	2	2
11	3	5	16	66	37	387	4	11	7	7	4	11	8	2	2	2	2	2
12	3	5	5	66	11	389	4	12	8	8	4	12	9	2	2	2	2	2

¹⁾ vč. ESF

²⁾ vč. ESF - regionálního individuálního projektu (RIP) "Záruky pro mládež" a projektu "Práce na zkoušku"

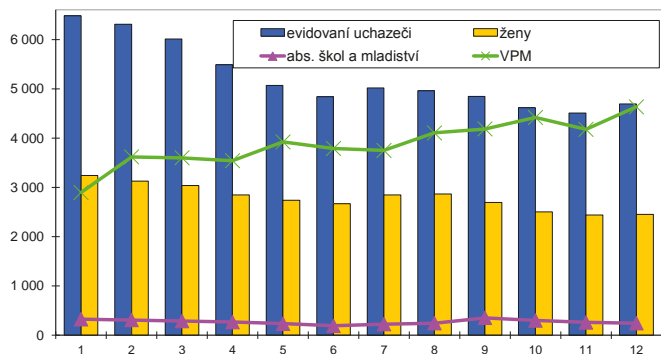
³⁾ nejdělná se o nové vytvořená místa, pouze o vymezená místa, kde jsou zaměstnání OZP, pro účely získání příspěvku od ÚP ČR

Brno-venkov

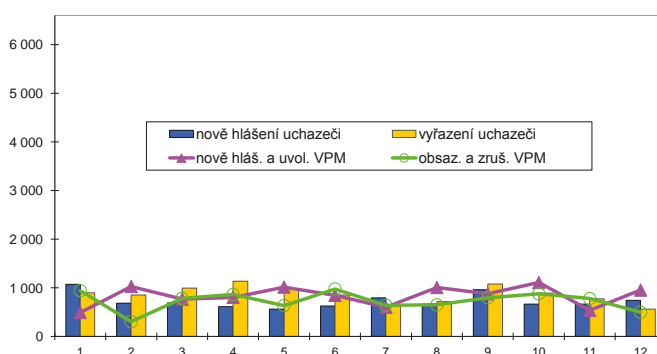
Vývoj na trhu práce v roce 2017

měsíc	Evidování uchazeči o zaměstnání (UoZ) na konci sled.měs.					Počet osob pobírajících podporu	Podíl nezaměst. osob v %	Nově hlášení uchazeči	Vyřazení uchazeči	Nově hlášená a uvolněná VPM	Obsazená a zrušená VPM	Volná prac. místa (VPM) celkem	Počet uchazečů na 1 VPM
	celkem	dosažitelní 15-64 let	ženy	abs. škol a mladiství	osoby se ZP								
1	6 478	6 443	3 237	322	1 103	2 218	4,6	1 075	897	493	943	2 894	2,2
2	6 312	6 253	3 125	307	1 099	2 143	4,5	684	850	1 028	305	3 617	1,7
3	6 007	5 961	3 038	285	1 079	1 950	4,3	693	998	767	785	3 599	1,7
4	5 486	5 439	2 848	264	1 042	1 679	3,9	616	1 137	804	863	3 540	1,5
5	5 068	5 015	2 735	231	1 001	1 525	3,6	566	984	1 016	636	3 920	1,3
6	4 840	4 799	2 669	188	977	1 463	3,4	627	855	845	978	3 787	1,3
7	5 016	4 982	2 842	223	983	1 659	3,5	797	621	602	642	3 747	1,3
8	4 962	4 926	2 861	242	994	1 668	3,5	665	719	1 007	651	4 103	1,2
9	4 847	4 797	2 694	351	973	1 537	3,4	966	1 081	878	796	4 185	1,2
10	4 618	4 576	2 503	297	943	1 529	3,3	664	893	1 109	877	4 417	1,0
11	4 508	4 467	2 437	257	925	1 564	3,2	663	773	539	780	4 176	1,1
12	4 691	4 655	2 449	242	943	1 690	3,3	743	560	954	498	4 632	1,0

Evidování uchazeči a volná pracovní místa



Nově hlášení a vyřazení uchazeči



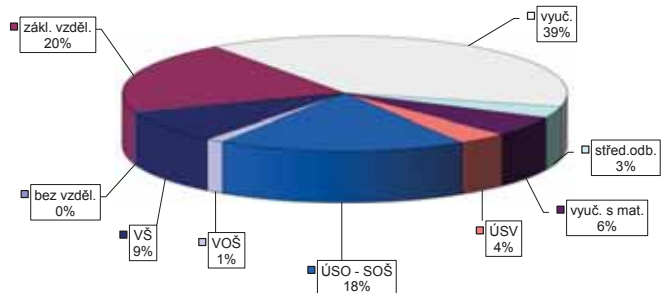
Struktura nezaměstnanosti v roce 2017

stav na konci čtvrtletí	Celkový počet evidovan. UoZ	Věková struktura nezaměstnaných				Délka nezaměstnanosti				
		do 19 let	20 - 34 let	35 - 49 let	nad 50 let	do 3 měsíců	3 - 6 měsíců	6 - 9 měsíců	9 - 12 měsíců	nad 12 měsíců
I.	6 007	148	1 806	2 109	1 944	1 860	1 143	680	395	1 929
II.	4 840	102	1 443	1 652	1 643	1 386	937	446	366	1 705
III.	4 847	201	1 505	1 523	1 618	1 748	767	509	254	1 569
IV.	4 691	122	1 405	1 563	1 601	1 642	936	430	308	1 375

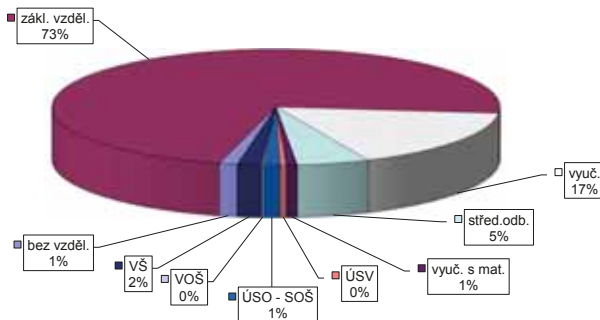
stav na konci čtvrtletí	Struktura nezaměstnaných podle vzdělání									
	UoZ celkem	bez vzděl.+ neúpl.zák.vz.	základní vzdělání	vyučení	střední bez maturity	vyučení s maturitou	ÚSV	ÚSO	vyšší odborné	bakal.+ VŠ
I.	6 007	11	1 244	2 345	178	329	229	1 083	60	528
II.	4 840	11	976	1 876	139	240	177	892	52	477
III.	4 847	12	954	1 832	142	291	178	910	65	463
IV.	4 691	14	954	1 817	152	257	171	847	62	417

stav na konci čtvrtletí	Struktura volných pracovních míst podle vzdělání									
	VPM celkem	bez vzděl.+ neúpl.zák.vz.	základní vzdělání	vyučení	střední bez maturity	vyučení s maturitou	ÚSV	ÚSO	vyšší odborné	bakal.+ VŠ
I.	3 599	37	2 428	672	214	61	27	88	13	59
II.	3 787	52	2 436	801	236	61	24	87	8	82
III.	4 185	48	2 726	922	260	55	6	69	11	88
IV.	4 632	60	3 365	766	242	36	21	54	6	82

Struktura UoZ podle vzdělání



Struktura VPM podle vzdělání

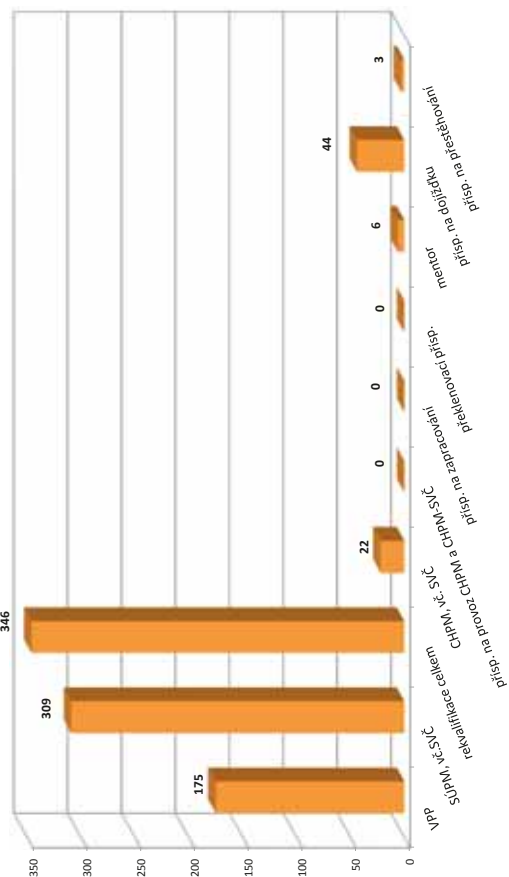


Vývoj v oblasti aktivní politiky zaměstnanosti v roce 2017 - Brno-venkov

Měsíc	Veřejně prospěšné práce (VPP) ¹⁾			Společensky účelná pracovní místa (SÚPM), bez SVČ ^{1),2)}			ESF FRP "Záruky pro mládež" ³⁾			SÚPM - Samostatná výdělná činnost (SVČ)			Chráněná pracovní místa (CHPM) - zřízená, bez SVČ			CHPM - SVČ osob se ZP			Příspěvek na provoz CHPM a CHPM - SVČ OZP			CHPM vymezená ³⁾			Příspěvek na zapracování		
	vytvorená místa		umístění uchazečů	vytvorená místa		umístění uchazečů	umístění uchazečů		umístění uchazečů	vytvorená místa		umístění uchazečů	vytvorená místa		umístění uchazečů	zaměstnanci OSVČ		vymezená místa		zaměstnanci							
	stav na konci sled.měs.	stav na konci od poč. sled.měs. roku	stav na konci sled.měs. roku	stav na konci sled.měs. roku	stav na konci sled.měs. roku	stav na konci sled.měs. roku	stav na konci sled.měs. roku	stav na konci sled.měs. roku	stav na konci sled.měs. roku	stav na konci sled.měs. roku	stav na konci sled.měs. roku	stav na konci sled.měs. roku	stav na konci sled.měs. roku	stav na konci sled.měs. roku	stav na konci sled.měs. roku	stav na konci sled.měs. roku	stav na konci sled.měs. roku	stav na konci sled.měs. roku	stav na konci sled.měs. roku	stav na konci sled.měs. roku	stav na konci sled.měs. roku	stav na konci sled.měs. roku	stav na konci sled.měs. roku	stav na konci sled.měs. roku	stav na konci sled.měs. roku	stav na konci sled.měs. roku	
1	158	4	122	5	195	13	189	16	30	1	43	0	34	0	0	0	0	0	0	0	0	0	0	0	0	0	
2	99	18	68	11	138	29	134	33	34	5	39	1	34	0	0	0	0	0	0	0	0	0	0	0	0	0	
3	161	88	75	26	171	69	161	69	37	8	38	2	34	0	0	0	0	0	0	0	0	0	0	0	0	0	
4	172	119	94	59	181	92	170	91	43	15	39	8	23	0	0	0	0	0	0	0	0	0	0	0	0	0	
5	180	138	140	114	195	122	183	117	42	20	38	10	22	0	0	0	0	0	0	0	0	0	0	0	0	0	
6	185	146	151	130	203	153	191	147	41	23	39	14	27	5	7	10	1	0	0	0	0	0	0	0	0	0	
7	181	149	153	139	198	180	185	172	42	29	35	15	27	5	8	13	0	0	0	0	0	0	0	0	0	0	
8	183	152	160	152	181	194	172	190	40	30	35	17	27	5	10	15	0	0	0	0	0	0	0	0	0	0	
9	176	152	157	160	186	219	186	224	39	32	32	19	27	10	14	20	0	0	0	0	0	0	0	0	0	0	
10	181	164	154	163	188	254	179	250	42	38	32	21	27	10	15	22	0	0	0	0	0	0	0	0	0	0	
11	175	171	136	167	181	267	177	268	42	40	29	22	27	10	15	22	0	0	0	0	0	0	0	0	0	0	
12	145	176	118	175	170	282	168	285	38	41	30	24	32	26	15	22	0	0	0	0	0	0	0	0	0	0	

Měsíc	Prekvalifikační příspěvek			Zvolená rekvalifikace ¹⁾			Rekvalifikace ¹⁾			Mentor (ESF)			Příspěvek na dojíždění			Příspěvek na přestěhování		
	osoby SVČ		uchazeči	stav na konci sled.měs. roku		stav na konci sled.měs. roku	stav na konci sled.měs. roku		stav na konci sled.měs. roku	stav na konci sled.měs. roku		stav na konci sled.měs. roku	stav na konci sled.měs. roku		stav na konci sled.měs. roku	stav na konci sled.měs. roku		
	stav na konci sled.měs. roku	stav na konci od poč. sled.měs. roku	stav na konci sled.měs. roku	stav na konci sled.měs. roku	stav na konci sled.měs. roku	stav na konci sled.měs. roku	stav na konci sled.měs. roku	stav na konci sled.měs. roku	stav na konci sled.měs. roku	stav na konci sled.měs. roku	stav na konci sled.měs. roku	stav na konci sled.měs. roku	stav na konci sled.měs. roku	stav na konci sled.měs. roku	stav na konci sled.měs. roku	stav na konci sled.měs. roku	stav na konci sled.měs. roku	
1	1	0	5	1	11	12	2	1	12	2	0	0	0	0	0	0	0	
2	1	0	25	27	39	58	1	1	15	5	0	0	0	0	0	0	0	
3	1	0	11	34	27	82	2	2	19	9	0	0	0	0	0	0	0	
4	0	0	26	56	25	97	3	3	22	12	0	0	0	0	0	0	0	
5	0	0	20	67	23	123	2	3	31	21	0	0	0	0	0	0	0	
6	0	0	15	81	10	139	4	5	34	25	0	0	0	0	0	0	0	
7	0	0	11	88	0	139	4	6	40	32	0	0	0	0	0	0	0	
8	0	0	8	95	16	157	3	6	41	33	1	1	1	1	1	1	1	
9	0	0	16	109	19	168	3	6	43	39	1	1	1	1	1	1	1	
10	0	0	15	120	22	190	1	6	40	42	2	2	2	2	2	2	2	
11	0	0	27	142	14	200	0	6	40	43	3	3	3	3	3	3	3	
12	0	0	8	145	0	201	0	6	38	44	3	3	3	3	3	3	3	

Počet osob podpořených v rámci APZ v roce 2017



¹⁾ vč. ESF

²⁾ vč. ESF - regionálního individuálního projektu (RIP) "Záruky pro mládež" a projektu "Práce na zkoušku"

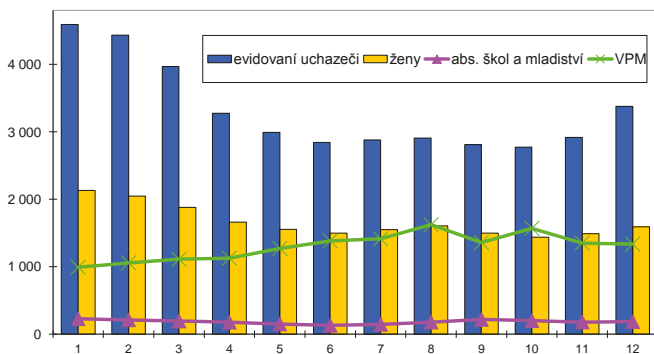
³⁾ nejdělná se o nové vytvořená místa, pouze o vymezená místa, kde jsou zaměstnaní OZP, pro účely získání příspěvku od ÚP ČR

Břeclav

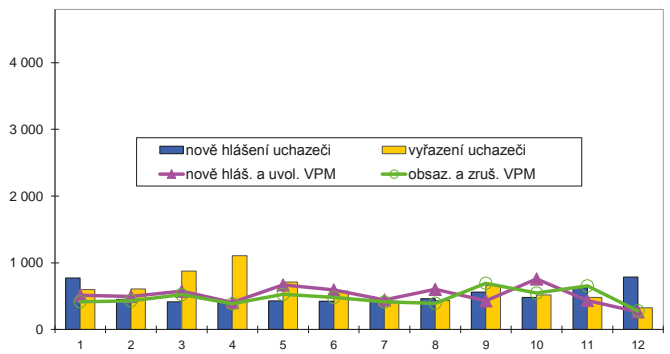
Vývoj na trhu práce v roce 2017

měsíc	Evidování uchazeči o zaměstnání (UoZ) na konci sled.měs.					Počet osob pobírajících podporu	Podíl nezaměst. osob v %	Nově hlášení uchazeči	Vyřazení uchazeči	Nově hlášená a uvolněná VPM	Obsazená a zrušená VPM	Volná prac. místa (VPM) celkem	Počet uchazečů na 1 VPM
	celkem	dosažitelní 15-64 let	ženy	abs. škol a mladiství	osoby se ZP								
1	4 591	4 436	2 132	226	748	1 961	5,8	771	600	512	417	992	4,6
2	4 433	4 272	2 045	210	742	1 893	5,5	451	609	496	430	1 058	4,2
3	3 971	3 807	1 878	193	699	1 543	4,9	414	876	575	523	1 110	3,6
4	3 274	3 115	1 663	175	639	1 047	4,1	409	1 106	405	387	1 128	2,9
5	2 994	2 824	1 554	149	625	892	3,7	430	710	669	527	1 270	2,4
6	2 844	2 688	1 496	130	618	878	3,5	425	575	594	481	1 383	2,1
7	2 882	2 734	1 548	144	620	936	3,6	464	426	444	414	1 413	2,0
8	2 909	2 762	1 603	177	602	973	3,6	462	435	603	394	1 622	1,8
9	2 809	2 647	1 497	217	590	868	3,5	561	661	430	694	1 358	2,1
10	2 772	2 602	1 436	199	599	891	3,4	480	517	758	547	1 569	1,8
11	2 919	2 756	1 488	178	598	1 079	3,6	629	482	436	654	1 351	2,2
12	3 380	3 256	1 592	185	622	1 456	4,3	788	327	265	280	1 336	2,5

Evidování uchazeči a volná pracovní místa



Nově hlášení a vyřazení uchazeči



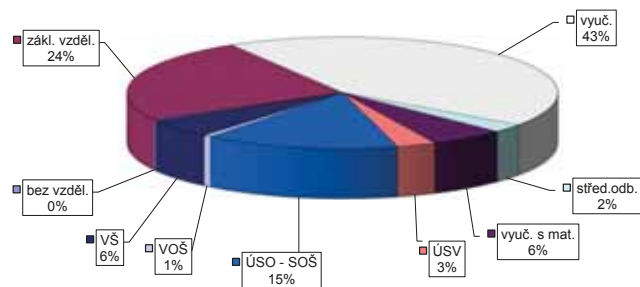
Struktura nezaměstnanosti v roce 2017

stav na konci čtvrtletí	Celkový počet evidovan. UoZ	Věková struktura nezaměstnaných				Délka nezaměstnanosti				
		do 19 let	20 - 34 let	35 - 49 let	nad 50 let	do 3 měsíců	3 - 6 měsíců	6 - 9 měsíců	9 - 12 měsíců	nad 12 měsíců
I.	3 971	109	1 110	1 276	1 476	1 181	1 077	384	279	1 050
II.	2 844	74	814	858	1 098	928	492	302	192	930
III.	2 809	158	840	789	1 022	1 043	455	266	174	871
IV.	3 380	112	964	1 065	1 239	1 612	546	247	163	812

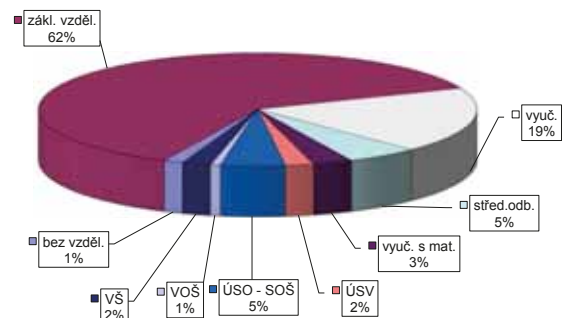
stav na konci čtvrtletí	Struktura nezaměstnaných podle vzdělání									
	UoZ celkem	bez vzděl.+ neúpl.zák.vz.	základní vzdělání	vyučení	střední bez maturity	vyučení s maturitou	ÚSV	ÚSO	vyšší odborné	bakal.+ VŠ
I.	3 971	9	994	1 788	102	178	129	545	26	200
II.	2 844	8	719	1 139	76	137	100	457	28	180
III.	2 809	5	720	1 081	74	147	89	478	23	192
IV.	3 380	9	826	1 468	84	191	100	492	21	189

stav na konci čtvrtletí	Struktura volných pracovních míst podle vzdělání									
	VPM celkem	bez vzděl.+ neúpl.zák.vz.	základní vzdělání	vyučení	střední bez maturity	vyučení s maturitou	ÚSV	ÚSO	vyšší odborné	bakal.+ VŠ
I.	1 110	14	574	343	12	30	31	65	8	33
II.	1 383	14	785	307	70	38	49	76	10	34
III.	1 358	24	711	343	73	37	37	95	5	33
IV.	1 336	19	827	251	71	39	28	63	10	28

Struktura UoZ podle vzdělání



Struktura VPM podle vzdělání

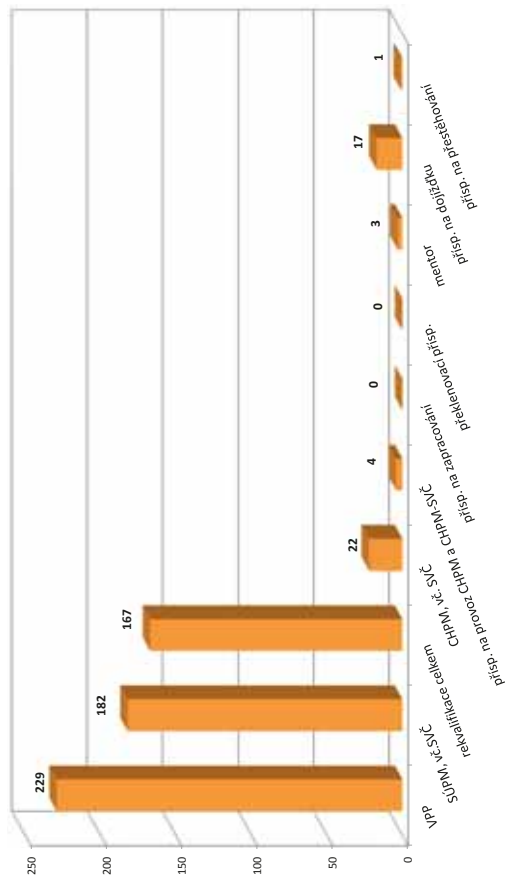


Vývoj v oblasti aktivní politiky zaměstnanosti v roce 2017 - Břeclav

Měsíc	Veřejně prospěšné práce (VPP) ¹⁾				Společensky účinná pracovní místa (SÚPM), bez SVČ ^{1),2)}				ESF FRP "Záruky pro mládež"				SÚPM - Samostatná výděl. činnost (SVČ)				Chráněná pracovní místa (CHPM)				CHPM - SVČ osob se ZP				Příspěvek na provoz CHPM a CHPM - SVČ OZP				CHPM vymezená ³⁾				Příspěvek na zapracování			
	vytvorená místa		umístění uchazečů		vytvorená místa		umístění uchazečů		umístění uchazečů		umístění uchazečů		umístění uchazečů		umístění uchazečů		umístění uchazečů		umístění uchazečů		umístění uchazečů		umístění uchazečů		umístění uchazečů		umístění uchazečů		umístění uchazečů		umístění uchazečů		umístění uchazečů		umístění uchazečů	
	stav na konci sled.měs.	celkem od poč. roku	stav na konci sled.měs.	celkem od poč. roku	stav na konci sled.měs.	celkem od poč. roku	stav na konci sled.měs.	celkem od poč. roku	stav na konci sled.měs.	celkem od poč. roku	stav na konci sled.měs.	celkem od poč. roku	stav na konci sled.měs.	celkem od poč. roku	stav na konci sled.měs.	celkem od poč. roku	stav na konci sled.měs.	celkem od poč. roku	stav na konci sled.měs.	celkem od poč. roku	stav na konci sled.měs.	celkem od poč. roku	stav na konci sled.měs.	celkem od poč. roku	stav na konci sled.měs.	celkem od poč. roku	stav na konci sled.měs.	celkem od poč. roku	stav na konci sled.měs.	celkem od poč. roku	stav na konci sled.měs.	celkem od poč. roku	stav na konci sled.měs.	celkem od poč. roku		
1	54	0	53	1	130	2	128	3	33	0	54	1	62	0	62	1	62	0	0	0	0	0	0	0	0	0	0	0	0	0	0	0	0	0		
2	38	2	33	1	136	14	124	5	33	0	54	1	62	0	62	2	62	0	0	0	0	0	0	0	0	0	0	0	0	0	0	0	0	0		
3	37	2	34	3	150	36	140	32	46	13	47	3	68	6	62	2	62	2	0	0	0	0	0	0	0	0	0	0	0	0	0	0	0	0		
4	180	150	162	140	154	50	140	41	44	13	38	6	68	6	62	2	62	2	0	0	0	0	0	0	0	0	0	0	0	0	0	0	0	0	0	
5	193	165	181	161	159	73	132	50	44	13	44	16	68	6	62	3	62	3	0	0	0	0	0	0	0	0	0	0	0	0	0	0	0	0	0	
6	211	187	200	186	147	91	128	75	33	13	40	17	68	6	62	3	62	3	0	0	0	0	0	0	0	0	0	0	0	0	0	0	0	0	0	
7	201	190	184	191	148	108	129	92	31	14	37	20	70	8	62	3	62	3	0	0	0	0	0	0	0	0	0	0	0	0	0	0	0	0	0	
8	211	203	184	199	146	115	142	114	37	25	34	22	66	8	65	12	65	12	0	0	0	0	0	0	0	0	0	0	0	0	0	0	0	0	0	
9	208	210	192	221	134	125	126	120	34	25	34	24	65	11	62	13	62	13	0	0	0	0	0	0	0	0	0	0	0	0	0	0	0	0	0	
10	200	210	189	224	125	132	120	131	34	27	33	26	61	11	61	20	61	20	0	0	0	0	0	0	0	0	0	0	0	0	0	0	0	0	0	
11	188	212	157	227	116	140	112	140	32	29	32	28	61	11	61	21	61	21	0	0	0	0	0	0	0	0	0	0	0	0	0	0	0	0	0	
12	142	212	121	229	104	146	102	148	30	30	34	34	58	11	57	22	57	22	0	0	0	0	0	0	0	0	0	0	0	0	0	0	0	0	0	

Měsíc	Překlenovací příspěvek				Zvolená rekvalifikace ¹⁾				Mentor (ESF)				Příspěvek na dojízdku				Příspěvek na přestěhování			
	osoby SVČ		uchazeči		uchazeči		zaměstnanci		uchazeči		uchazeči		uchazeči		uchazeči		uchazeči		uchazeči	
	stav na konci sled.měs.	celkem od poč. roku	stav na konci sled.měs.	celkem od poč. roku	stav na konci sled.měs.	celkem od poč. roku	stav na konci sled.měs.	celkem od poč. roku	stav na konci sled.měs.	celkem od poč. roku	stav na konci sled.měs.	celkem od poč. roku	stav na konci sled.měs.	celkem od poč. roku	stav na konci sled.měs.	celkem od poč. roku	stav na konci sled.měs.	celkem od poč. roku	stav na konci sled.měs.	celkem od poč. roku
1	0	0	3	1	5	5	1	0	11	3	0	0	0	0	0	0	0	0	0	0
2	0	0	7	5	8	16	1	0	12	4	0	0	0	0	0	0	0	0	0	0
3	0	0	9	11	15	29	1	1	12	5	0	0	0	0	0	0	0	0	0	0
4	0	0	5	14	12	41	2	2	12	5	0	0	0	0	0	0	0	0	0	0
5	0	0	1	17	15	57	2	2	11	5	1	1	1	1	1	1	1	1	1	1
6	0	0	2	18	1	65	1	2	13	7	1	1	1	1	1	1	1	1	1	1
7	0	0	1	18	0	65	1	2	16	10	1	1	1	1	1	1	1	1	1	1
8	0	0	1	19	2	67	0	2	18	13	1	1	1	1	1	1	1	1	1	1
9	0	0	3	22	17	85	0	2	19	14	0	0	0	0	0	0	0	0	0	0
10	0	0	7	29	12	103	1	3	20	15	0	0	0	0	0	0	0	0	0	0
11	0	0	6	32	28	133	1	3	20	16	0	0	0	0	0	0	0	0	0	0
12	0	0	5	34	0	133	1	3	15	17	0	0	0	0	0	0	0	0	0	0

Počet osob podpořených v rámci APZ v roce 2017



¹⁾ vč. ESF

²⁾ vč. ESF - regionálního individuálního projektu (RIP) "Záruky pro mládež" a projektu "Práce na zkoušku"

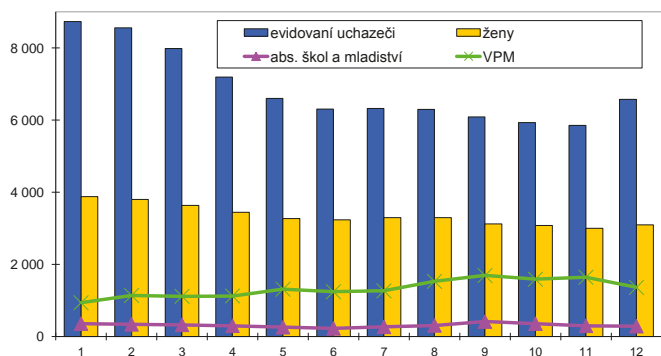
³⁾ nejdříve se o nové vytvořená místa, pouze o vymezená místa, kde jsou zaměstnaní OZP, pro účely získání příspěvku od ÚP ČR

Hodonín

Vývoj na trhu práce v roce 2017

měsíc	Evidování uchazeči o zaměstnání (UoZ) na konci sled.měs.					Počet osob pobírajících podporu	Podíl nezaměst. osob v %	Nově hlášené uchazeči	Vyřazení uchazeči	Nově hlášená a uvolněná VPM	Obsazená a zrušená VPM	Volná prac. místa (VPM) celkem	Počet uchazečů na 1 VPM
	celkem	dosažitelní 15-64 let	ženy	abs. škol a mladiství	osoby se ZP								
1	8 738	8 447	3 883	359	1 628	2 844	8,2	1 234	1 020	522	399	939	9,3
2	8 559	8 248	3 803	340	1 638	2 791	8,0	685	864	512	310	1 141	7,5
3	7 985	7 682	3 641	325	1 590	2 370	7,4	703	1 277	593	617	1 117	7,1
4	7 195	6 924	3 446	300	1 494	1 906	6,7	654	1 444	393	383	1 127	6,4
5	6 607	6 345	3 270	260	1 456	1 630	6,2	617	1 205	608	420	1 315	5,0
6	6 304	6 043	3 237	228	1 423	1 503	5,9	637	940	434	505	1 244	5,1
7	6 328	6 083	3 302	270	1 418	1 608	5,9	715	691	354	329	1 269	5,0
8	6 299	6 053	3 295	310	1 394	1 628	5,9	690	719	553	291	1 531	4,1
9	6 090	5 831	3 125	416	1 336	1 466	5,7	866	1 075	570	407	1 694	3,6
10	5 931	5 679	3 084	359	1 321	1 464	5,5	774	933	588	691	1 591	3,7
11	5 855	5 619	3 007	299	1 312	1 538	5,5	759	835	443	389	1 645	3,6
12	6 576	6 335	3 102	288	1 357	2 030	6,2	1 205	484	215	496	1 364	4,8

Evidování uchazeči a volná pracovní místa



Nově hlášení a vyřazení uchazeči



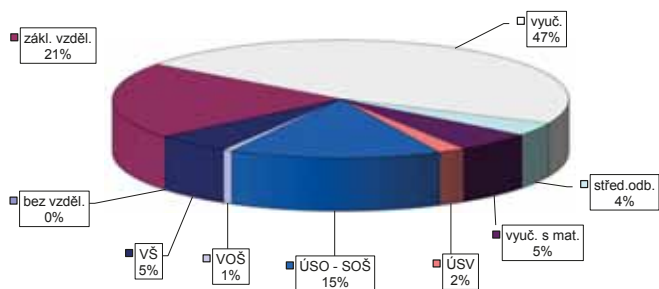
Struktura nezaměstnanosti v roce 2017

stav na konci čtvrtletí	Celkový počet evidovan. UoZ	Věková struktura nezaměstnaných				Délka nezaměstnanosti				
		do 19 let	20 - 34 let	35 - 49 let	nad 50 let	do 3 měsíců	3 - 6 měsíců	6 - 9 měsíců	9 - 12 měsíců	nad 12 měsíců
I.	7 985	183	2 218	2 832	2 752	2 012	1 562	800	455	3 156
II.	6 304	126	1 789	2 142	2 247	1 457	1 054	640	476	2 677
III.	6 090	233	1 742	1 994	2 121	1 682	856	652	403	2 497
IV.	6 576	161	1 747	2 338	2 330	2 315	985	513	425	2 338

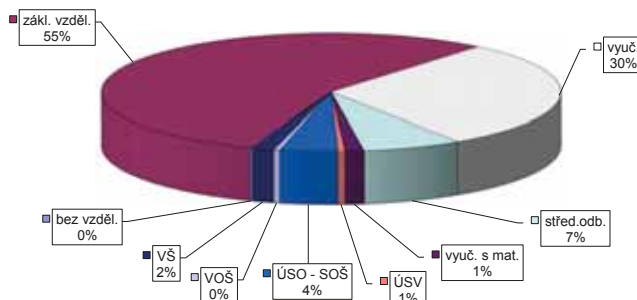
stav na konci čtvrtletí	Struktura nezaměstnaných podle vzdělání									
	UoZ celkem	bez vzděl.+ neúpl.zák.vz.	základní vzdělání	vyučení	střední bez maturity	vyučení s maturitou	ÚSV	ÚSO	vyšší odborné	bakal.+ VŠ
I.	7 985	6	1 717	3 749	298	441	155	1 187	42	390
II.	6 304	6	1 433	2 761	248	343	143	971	38	361
III.	6 090	3	1 350	2 626	214	329	132	1 023	42	371
IV.	6 576	5	1 387	3 075	239	361	128	987	44	350

stav na konci čtvrtletí	Struktura volných pracovních míst podle vzdělání									
	VPM celkem	bez vzděl.+ neúpl.zák.vz.	základní vzdělání	vyučení	střední bez maturity	vyučení s maturitou	ÚSV	ÚSO	vyšší odborné	bakal.+ VŠ
I.	1 117	27	447	391	127	33	1	73	7	11
II.	1 244	24	469	478	136	28	2	79	7	21
III.	1 694	4	826	563	146	35	4	90	12	14
IV.	1 364	2	755	405	95	18	7	55	6	21

Struktura UoZ podle vzdělání



Struktura VPM podle vzdělání



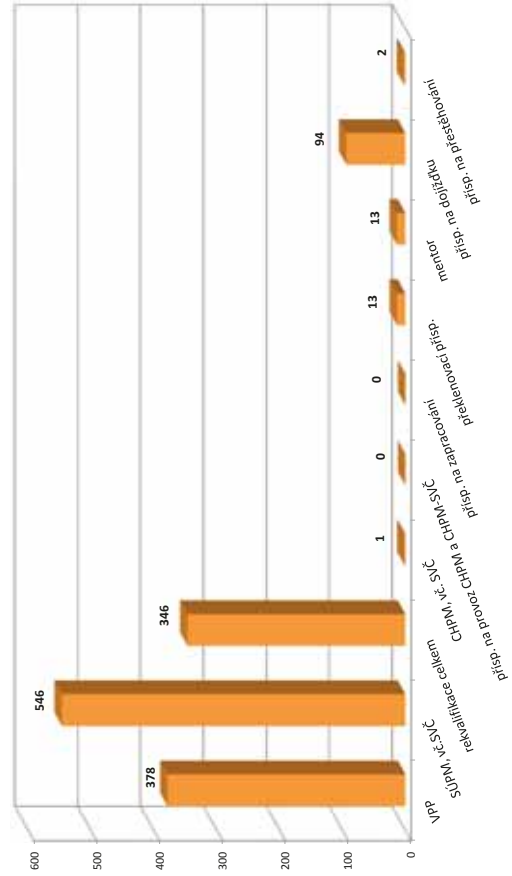
Vývoj v oblasti aktivní politiky zaměstnanosti v roce 2017 -

Hodnotin

Měsíc	Veřejně prospěšné práce (VPP) ¹⁾				Společensky účinná pracovní místa (SÚPM), bez SVČ ^{1),2)}				ESF FRP "Záruky pro mládež" ³⁾				SÚPM - Samostatná výděl. činnost (SVČ)				Chráněná pracovní místa (CHPM)				CHPM - SVČ osob se ZP				Příspěvek na provoz CHPM a CHPM - SVČ OZP				CHPM vymezená ³⁾				Příspěvek na zapracování				
	vytvorená místa		umístění uchazečů		vytvorená místa		umístění uchazečů		umístění uchazečů		umístění uchazečů		umístění uchazečů		umístění uchazečů		umístění uchazečů		umístění uchazečů		umístění uchazečů		umístění uchazečů		umístění uchazečů		umístění uchazečů		umístění uchazečů		umístění uchazečů		umístění uchazečů		umístění uchazečů		
	stav na konci sled.měs.	celkem od poč. roku	stav na konci sled.měs.	celkem od poč. roku	stav na konci sled.měs.	celkem od poč. roku	stav na konci sled.měs.	celkem od poč. roku	stav na konci sled.měs.	celkem od poč. roku	stav na konci sled.měs.	celkem od poč. roku	stav na konci sled.měs.	celkem od poč. roku	stav na konci sled.měs.	celkem od poč. roku	stav na konci sled.měs.	celkem od poč. roku	stav na konci sled.měs.	celkem od poč. roku	stav na konci sled.měs.	celkem od poč. roku	stav na konci sled.měs.	celkem od poč. roku	stav na konci sled.měs.	celkem od poč. roku	stav na konci sled.měs.	celkem od poč. roku	stav na konci sled.měs.	celkem od poč. roku	stav na konci sled.měs.	celkem od poč. roku	stav na konci sled.měs.	celkem od poč. roku			
1	192	6	164	7	44	212	48	242	44	33	4	89	1	86	0	0	0	0	0	0	0	0	0	0	0	0	0	0	0	0	0	0	0				
2	186	22	107	10	85	214	82	227	85	41	12	98	12	86	0	0	0	0	0	0	0	0	0	0	0	0	0	0	0	0	0	0	0				
3	220	115	120	36	139	202	139	216	139	47	18	104	24	88	3	0	0	0	0	0	0	0	0	0	0	0	0	0	0	0	0	0	0	0			
4	318	229	239	169	184	217	184	231	184	52	23	105	30	87	3	0	0	0	0	0	0	0	0	0	0	0	0	0	0	0	0	0	0	0	0		
5	375	317	315	273	241	227	226	227	226	51	26	112	42	81	3	0	0	0	0	0	0	0	0	0	0	0	0	0	0	0	0	0	0	0	0	0	
6	380	332	348	324	228	215	267	228	267	45	27	116	55	78	4	0	0	0	0	0	0	0	0	0	0	0	0	0	0	0	0	0	0	0	0	0	
7	387	348	355	344	220	211	300	220	300	45	30	111	60	75	4	0	0	0	0	0	0	0	0	0	0	0	0	0	0	0	0	0	0	0	0	0	
8	393	356	357	352	223	211	325	223	325	44	32	115	66	83	12	0	0	0	0	0	0	0	0	0	0	0	0	0	0	0	0	0	0	0	0	0	0
9	391	363	355	362	233	227	349	233	349	49	38	110	72	83	14	0	0	0	0	0	0	0	0	0	0	0	0	0	0	0	0	0	0	0	0	0	0
10	374	366	335	368	241	227	383	241	383	53	43	107	79	77	14	0	0	0	0	0	0	0	0	0	0	0	0	0	0	0	0	0	0	0	0	0	0
11	329	372	290	375	252	233	415	252	415	55	50	107	89	77	14	0	0	0	0	0	0	0	0	0	0	0	0	0	0	0	0	0	0	0	0	0	0
12	217	377	170	378	240	230	453	240	453	54	57	99	91	84	25	0	0	0	0	0	0	0	0	0	0	0	0	0	0	0	0	0	0	0	0	0	0

Měsíc	Prekvalifikační příspěvek				Zvolená rekvalifikace ¹⁾				Rekvalifikace ¹⁾				Mentor (ESF)				Příspěvek na dojízdku				Příspěvek na přestěhování			
	osoby SVČ		uchazeči		stav na konci sled.měs.		celkem od poč. roku		stav na konci sled.měs.		celkem od poč. roku		stav na konci sled.měs.		celkem od poč. roku		stav na konci sled.měs.		celkem od poč. roku		stav na konci sled.měs.		celkem od poč. roku	
	stav na konci sled.měs.	celkem od poč. roku	stav na konci sled.měs.	celkem od poč. roku	stav na konci sled.měs.	celkem od poč. roku	stav na konci sled.měs.	celkem od poč. roku	stav na konci sled.měs.	celkem od poč. roku	stav na konci sled.měs.	celkem od poč. roku	stav na konci sled.měs.	celkem od poč. roku	stav na konci sled.měs.	celkem od poč. roku	stav na konci sled.měs.	celkem od poč. roku	stav na konci sled.měs.	celkem od poč. roku	stav na konci sled.měs.	celkem od poč. roku	stav na konci sled.měs.	celkem od poč. roku
1	10	1	3	2	37	6	3	37	3	39	7	0	0	0	0	0	0	0	0	0	0	0	0	0
2	10	1	17	22	37	5	3	64	5	49	17	1	1	1	1	1	1	1	1	1	1	1	1	1
3	11	3	28	41	37	92	5	3	54	23	3	1	1	1	1	1	1	1	1	1	1	1	1	
4	11	5	19	52	11	101	3	3	63	35	1	1	1	1	1	1	1	1	1	1	1	1	1	
5	10	7	10	59	14	128	3	3	74	47	1	1	1	1	1	1	1	1	1	1	1	1	1	
6	11	8	3	62	7	149	0	3	90	63	1	1	1	1	1	1	1	1	1	1	1	1	1	
7	10	10	4	68	0	149	0	3	88	64	1	1	1	1	1	1	1	1	1	1	1	1	1	
8	9	10	6	76	1	150	2	5	84	71	0	1	1	1	1	1	1	1	1	1	1	1	1	
9	11	12	6	80	24	182	2	5	83	75	0	1	1	1	1	1	1	1	1	1	1	1	1	
10	10	13	10	89	34	217	6	9	77	85	0	1	1	1	1	1	1	1	1	1	1	1	1	
11	8	13	9	97	13	240	8	11	75	90	0	1	1	1	1	1	1	1	1	1	1	1	1	
12	7	13	0	99	0	247	10	13	75	94	1	2	2	2	2	2	2	2	2	2	2	2	2	

Počet osob podpořených v rámci APZ v roce 2017



¹⁾ vč. ESF

²⁾ vč. ESF - regionálního individuálního projektu (RIP) "Záruky pro mládež" a projektu "Práce na zkoušku"

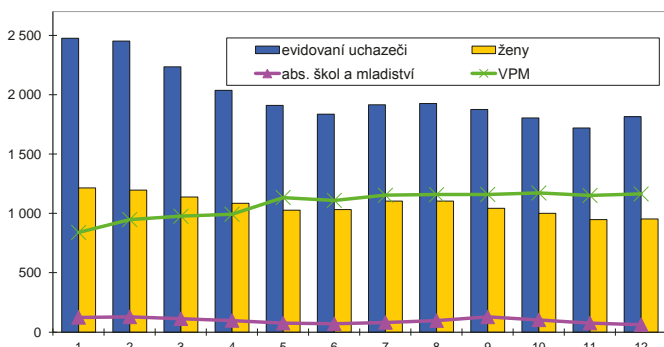
³⁾ nejdříve se o nové vytvořená místa, pouze o vymezená místa, kde jsou zaměstnaní OZP, pro účely získání příspěvku od ÚP ČR

Vyškov

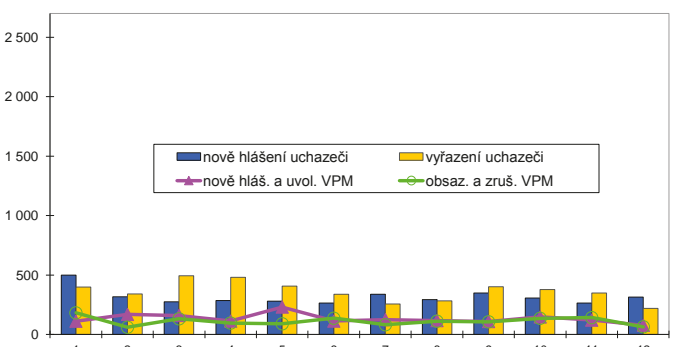
Vývoj na trhu práce v roce 2017

měsíc	Evidování uchazeči o zaměstnání (UoZ) na konci sled.měs.					Počet osob pobírajících podporu	Podíl nezaměst. osob v %	Nově hlášené uchazeči	Vyřazení uchazeči	Nově hlášená a uvolněná VPM	Obsazená a zrušená VPM	Volná prac. místa (VPM) celkem	Počet uchazečů na 1 VPM
	celkem	dosažitelní 15-64 let	ženy	abs. škol a mladiství	osoby se ZP								
1	2 475	2 254	1 215	124	451	883	3,8	500	400	112	182	840	2,9
2	2 453	2 218	1 195	128	452	906	3,7	318	340	169	61	948	2,6
3	2 234	1 978	1 138	113	442	772	3,3	274	493	160	132	976	2,3
4	2 037	1 802	1 085	98	440	654	3,0	285	482	113	96	993	2,1
5	1 910	1 670	1 026	75	423	605	2,8	281	408	231	90	1 134	1,7
6	1 835	1 598	1 032	70	421	592	2,7	264	339	113	137	1 110	1,7
7	1 916	1 704	1 104	81	436	643	2,9	338	257	125	82	1 153	1,7
8	1 927	1 711	1 104	97	428	690	2,9	294	283	117	112	1 158	1,7
9	1 875	1 662	1 043	128	406	618	2,8	349	401	109	107	1 160	1,6
10	1 805	1 584	1 002	103	390	608	2,7	308	378	148	136	1 172	1,5
11	1 720	1 525	948	76	378	594	2,6	265	350	121	142	1 151	1,5
12	1 816	1 664	953	63	387	668	2,8	316	220	78	65	1 164	1,6

Evidování uchazeči a volná pracovní místa



Nově hlášení a vyřazení uchazeči



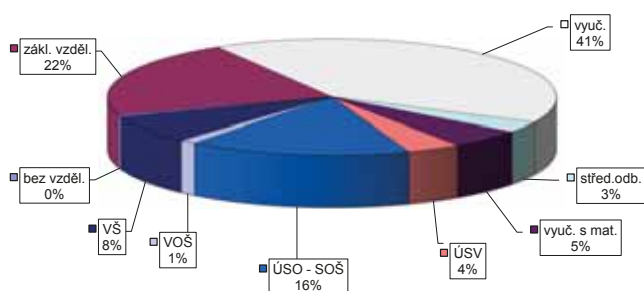
Struktura nezaměstnanosti v roce 2017

stav na konci čtvrtletí	Celkový počet evidovan. UoZ	Věková struktura nezaměstnaných				Délka nezaměstnanosti				
		do 19 let	20 - 34 let	35 - 49 let	nad 50 let	do 3 měsíců	3 - 6 měsíců	6 - 9 měsíců	9 - 12 měsíců	nad 12 měsíců
I.	2 234	49	614	701	870	744	460	190	118	722
II.	1 835	46	489	551	749	601	330	181	95	628
III.	1 875	79	514	564	718	693	302	178	112	590
IV.	1 816	46	477	582	711	670	337	167	111	531

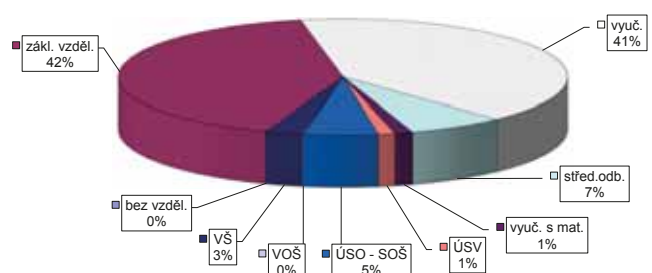
stav na konci čtvrtletí	Struktura nezaměstnaných podle vzdělání									
	UoZ celkem	bez vzděl.+ neúpl.zák.vz.	základní vzdělání	vyučení	střední bez maturity	vyučení s maturitou	ÚSV	ÚSO	vyšší odborné	bakal.+ VŠ
I.	2 234	2	512	924	85	100	82	326	33	170
II.	1 835	6	412	715	59	95	70	290	25	163
III.	1 875	12	403	701	60	99	73	325	27	175
IV.	1 816	8	392	738	57	96	71	291	22	141

stav na konci čtvrtletí	Struktura volných pracovních míst podle vzdělání									
	VPM celkem	bez vzděl.+ neúpl.zák.vz.	základní vzdělání	vyučení	střední bez maturity	vyučení s maturitou	ÚSV	ÚSO	vyšší odborné	bakal.+ VŠ
I.	976	0	376	442	37	27	11	55	2	26
II.	1 110	0	482	460	46	18	10	67	5	22
III.	1 160	0	460	479	97	18	12	66	2	26
IV.	1 164	0	482	478	81	15	14	62	1	31

Struktura UoZ podle vzdělání



Struktura VPM podle vzdělání

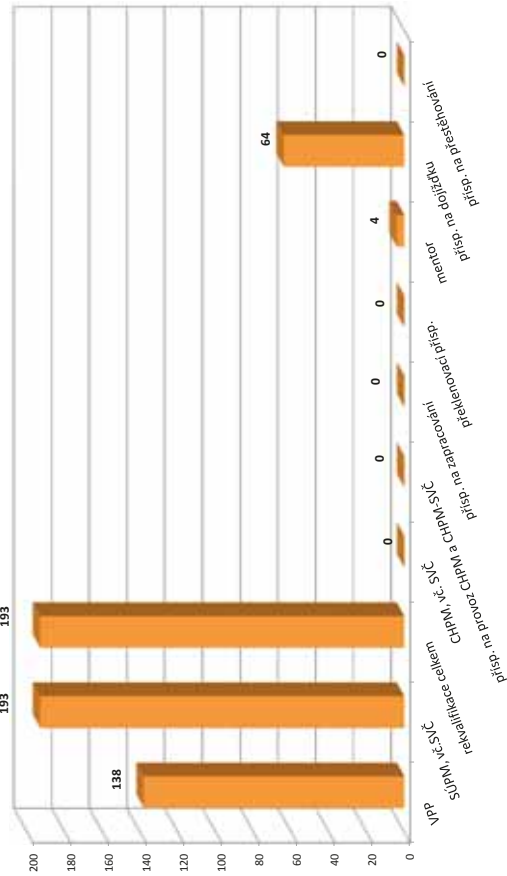


Vývoj v oblasti aktivní politiky zaměstnanosti v roce 2017 - Vyškov

Měsíc	Veřejně prospěšné práce (VPP) ¹⁾				Společensky účelná pracovní místa (SÚPM), bez SVČ ^{1),2)}				ESF FRP "Záruky pro mládě"				SÚPM - Samostatná výděl. činnost (SVČ)				Chráněná pracovní místa (CHPM) - zřízená, bez SVČ				CHPM - SVČ osob se ZP				Příspěvek na provoz CHPM a CHPM - SVČ OZP				CHPM vymezená ³⁾				Příspěvek na zapracování				
	vytvorená místa		umístění uchazečů		vytvorená místa		umístění uchazečů		umístění uchazečů		umístění uchazečů		umístění uchazečů		umístění uchazečů		umístění uchazečů		umístění uchazečů		umístění uchazečů		umístění uchazečů		umístění uchazečů		umístění uchazečů		umístění uchazečů		umístění uchazečů		umístění uchazečů		umístění uchazečů		
	stav na konci sled.měs. roku	stav na konci sled.měs. roku	stav na konci sled.měs. roku	stav na konci sled.měs. roku	stav na konci sled.měs. roku	stav na konci sled.měs. roku	stav na konci sled.měs. roku	stav na konci sled.měs. roku	stav na konci sled.měs. roku	stav na konci sled.měs. roku	stav na konci sled.měs. roku	stav na konci sled.měs. roku	stav na konci sled.měs. roku	stav na konci sled.měs. roku	stav na konci sled.měs. roku	stav na konci sled.měs. roku	stav na konci sled.měs. roku	stav na konci sled.měs. roku	stav na konci sled.měs. roku	stav na konci sled.měs. roku	stav na konci sled.měs. roku	stav na konci sled.měs. roku	stav na konci sled.měs. roku	stav na konci sled.měs. roku	stav na konci sled.měs. roku	stav na konci sled.měs. roku	stav na konci sled.měs. roku	stav na konci sled.měs. roku	stav na konci sled.měs. roku	stav na konci sled.měs. roku	stav na konci sled.měs. roku	stav na konci sled.měs. roku	stav na konci sled.měs. roku	stav na konci sled.měs. roku			
1	114	1	112	2	119	19	118	19	30	9	18	0	13	0	9	0	9	0	9	0	0	0	0	0	0	0	0	0	0	0	0	0	0	0			
2	101	10	100	11	89	26	88	26	32	11	18	0	13	0	9	0	9	0	9	0	0	0	0	0	0	0	0	0	0	0	0	0	0	0			
3	107	17	105	17	84	37	83	37	36	15	17	0	13	0	9	0	9	0	9	0	0	0	0	0	0	0	0	0	0	0	0	0	0	0	0		
4	128	55	124	55	98	56	97	56	36	15	15	1	13	0	9	0	9	0	9	0	0	0	0	0	0	0	0	0	0	0	0	0	0	0	0	0	
5	147	98	135	90	109	74	108	74	40	22	14	1	13	0	9	0	9	0	9	0	0	0	0	0	0	0	0	0	0	0	0	0	0	0	0	0	
6	155	113	148	109	118	102	117	102	40	29	16	4	13	0	9	0	9	0	9	0	0	0	0	0	0	0	0	0	0	0	0	0	0	0	0	0	0
7	150	121	145	119	110	109	110	109	38	31	13	6	13	0	9	0	9	0	9	0	0	0	0	0	0	0	0	0	0	0	0	0	0	0	0	0	0
8	142	123	136	121	115	124	115	124	37	31	13	8	13	0	9	0	9	0	9	0	0	0	0	0	0	0	0	0	0	0	0	0	0	0	0	0	0
9	139	127	133	126	122	137	122	137	38	34	10	8	13	0	9	0	9	0	9	0	0	0	0	0	0	0	0	0	0	0	0	0	0	0	0	0	0
10	132	129	125	128	128	155	128	155	42	39	10	8	13	0	7	0	7	0	7	0	0	0	0	0	0	0	0	0	0	0	0	0	0	0	0	0	0
11	125	135	120	135	133	168	133	168	42	42	12	10	11	0	11	0	11	0	11	0	0	0	0	0	0	0	0	0	0	0	0	0	0	0	0	0	0
12	109	138	105	138	139	183	139	183	42	42	10	10	11	0	7	0	7	0	7	0	0	0	0	0	0	0	0	0	0	0	0	0	0	0	0	0	0

Měsíc	Prekvalifikační příspěvek				Zvolená rekvalifikace ¹⁾				Rekvalifikace ¹⁾				Mentor (ESF)				Příspěvek na dojíždění				Příspěvek na přestěhování				
	osoby SVČ		uchazeči		stav na konci sled.měs. roku		stav na konci sled.měs. roku		stav na konci sled.měs. roku		stav na konci sled.měs. roku		stav na konci sled.měs. roku		stav na konci sled.měs. roku		stav na konci sled.měs. roku		stav na konci sled.měs. roku		stav na konci sled.měs. roku		stav na konci sled.měs. roku		
	stav na konci sled.měs. roku	stav na konci sled.měs. roku	stav na konci sled.měs. roku	stav na konci sled.měs. roku	stav na konci sled.měs. roku	stav na konci sled.měs. roku	stav na konci sled.měs. roku	stav na konci sled.měs. roku	stav na konci sled.měs. roku	stav na konci sled.měs. roku	stav na konci sled.měs. roku	stav na konci sled.měs. roku	stav na konci sled.měs. roku	stav na konci sled.měs. roku	stav na konci sled.měs. roku	stav na konci sled.měs. roku	stav na konci sled.měs. roku	stav na konci sled.měs. roku	stav na konci sled.měs. roku	stav na konci sled.měs. roku	stav na konci sled.měs. roku	stav na konci sled.měs. roku	stav na konci sled.měs. roku	stav na konci sled.měs. roku	
1	1	0	1	0	2	4	2	2	12	3	0	0	0	0	0	0	0	0	0	0	0	0	0	0	0
2	1	0	6	6	10	26	2	2	18	9	0	0	0	0	0	0	0	0	0	0	0	0	0	0	
3	0	0	1	10	15	40	2	2	25	16	0	0	0	0	0	0	0	0	0	0	0	0	0	0	
4	0	0	5	14	5	45	2	2	23	18	0	0	0	0	0	0	0	0	0	0	0	0	0	0	
5	0	0	8	21	21	68	0	0	31	27	0	0	0	0	0	0	0	0	0	0	0	0	0	0	
6	0	0	1	23	6	82	1	3	39	35	0	0	0	0	0	0	0	0	0	0	0	0	0	0	
7	0	0	2	26	0	82	2	4	40	39	0	0	0	0	0	0	0	0	0	0	0	0	0	0	
8	0	0	2	30	3	85	2	4	43	42	0	0	0	0	0	0	0	0	0	0	0	0	0	0	
9	0	0	5	38	9	95	2	4	43	45	0	0	0	0	0	0	0	0	0	0	0	0	0	0	
10	0	0	3	40	23	125	1	4	50	54	0	0	0	0	0	0	0	0	0	0	0	0	0	0	
11	0	0	8	49	14	142	0	4	51	58	0	0	0	0	0	0	0	0	0	0	0	0	0	0	
12	0	0	3	50	1	143	0	4	51	64	0	0	0	0	0	0	0	0	0	0	0	0	0	0	

Počet osob podpořených v rámci APZ v roce 2017



¹⁾ vč. ESF

²⁾ vč. ESF - regionálního individuálního projektu (RIP) "Záruky pro mládě" a projektu "Práce na zkoušku"

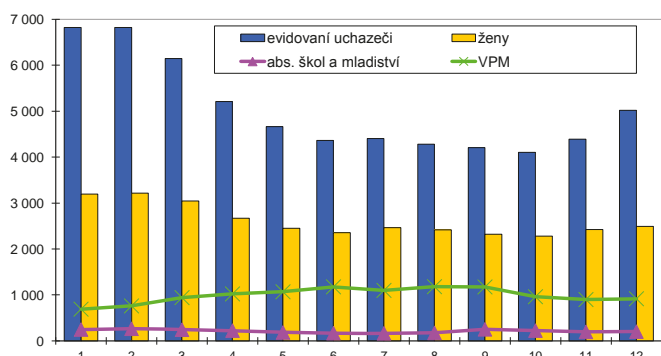
³⁾ nejděná se o nové vytvořená místa, pouze o vymezená místa, kde jsou zaměstnání OZP, pro účely získání příspěvku od ÚP ČR

Znojmo

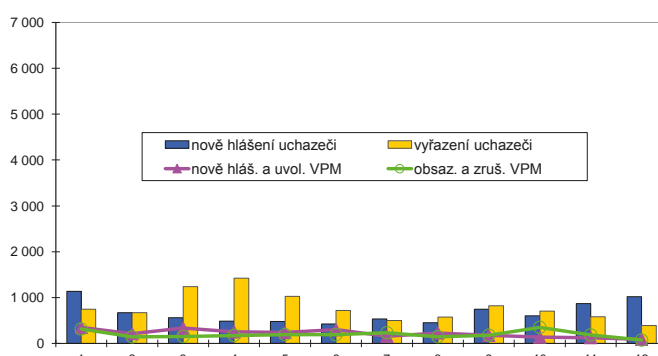
Vývoj na trhu práce v roce 2017

měsíc	Evidování uchazeči o zaměstnání (UoZ) na konci sled.měs.					Počet osob pobírajících podporu	Podíl nezaměst. osob v %	Nově hlášená uchazeči	Vyřazení uchazeči	Nově hlášená a uvolněná VPM	Obsazená a zrušená VPM	Volná prac. místa (VPM) celkem	Počet uchazečů na 1 VPM
	celkem	dosažitelní 15-64 let	ženy	abs. škol a mladiství	osoby se ZP								
1	6 825	6 799	3 199	247	827	2 726	9,0	1 140	745	351	316	691	9,9
2	6 825	6 801	3 215	263	831	2 767	9,0	674	674	215	145	761	9,0
3	6 147	6 112	3 044	242	812	2 167	8,1	562	1 240	335	154	942	6,5
4	5 214	5 174	2 667	223	762	1 537	6,9	490	1 423	256	176	1 022	5,1
5	4 665	4 629	2 448	183	733	1 280	6,2	479	1 028	242	195	1 069	4,4
6	4 367	4 335	2 356	168	702	1 156	5,8	423	721	300	193	1 176	3,7
7	4 405	4 378	2 466	164	691	1 226	5,8	539	501	158	235	1 099	4,0
8	4 281	4 257	2 414	174	680	1 162	5,7	451	575	230	149	1 180	3,6
9	4 206	4 183	2 323	251	671	1 092	5,6	750	825	177	183	1 174	3,6
10	4 107	4 055	2 279	223	657	1 141	5,4	606	705	140	353	961	4,3
11	4 394	4 360	2 427	195	682	1 434	5,8	871	584	128	189	900	4,9
12	5 023	4 989	2 493	201	692	1 972	6,7	1 021	392	92	75	917	5,5

Evidování uchazeči a volná pracovní místa



Nově hlášená a vyřazení uchazeči



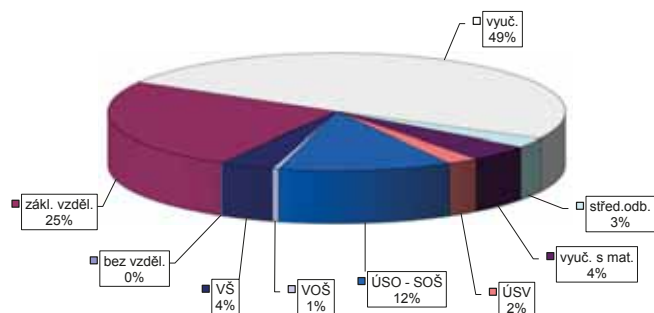
Struktura nezaměstnanosti v roce 2017

stav na konci čtvrtletí	Celkový počet evidovan. UoZ	Věková struktura nezaměstnaných				Délka nezaměstnanosti				
		do 19 let	20 - 34 let	35 - 49 let	nad 50 let	do 3 měsíců	3 - 6 měsíců	6 - 9 měsíců	9 - 12 měsíců	nad 12 měsíců
I.	6 147	141	1 644	2 075	2 287	1 584	1 527	535	383	2 118
II.	4 367	118	1 202	1 372	1 675	972	796	490	304	1 805
III.	4 206	195	1 143	1 299	1 569	1 177	609	455	294	1 671
IV.	5 023	158	1 297	1 665	1 903	2 099	731	370	269	1 554

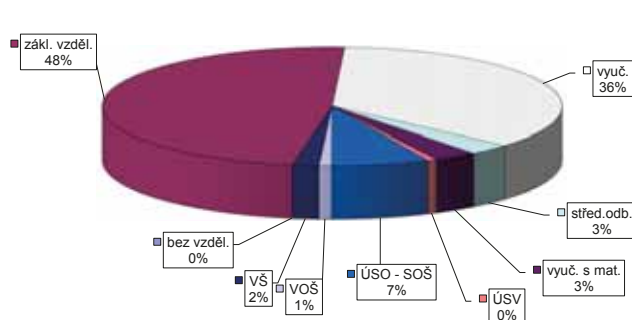
stav na konci čtvrtletí	Struktura nezaměstnaných podle vzdělání									
	UoZ celkem	bez vzděl.+ neúpl.zák.vz.	základní vzdělání	vyučení	střední bez maturity	vyučení s maturitou	ÚSV	ÚSO	vyšší odborné	bakal.+ VŠ
I.	6 147	4	1 552	3 012	156	250	152	792	17	212
II.	4 367	3	1 166	1 935	124	170	123	625	18	203
III.	4 206	6	1 106	1 854	107	194	109	593	29	208
IV.	5 023	7	1 250	2 471	131	222	112	616	23	191

stav na konci čtvrtletí	Struktura volných pracovních míst podle vzdělání									
	VPM celkem	bez vzděl.+ neúpl.zák.vz.	základní vzdělání	vyučení	střední bez maturity	vyučení s maturitou	ÚSV	ÚSO	vyšší odborné	bakal.+ VŠ
I.	942	0	397	395	12	36	17	62	7	16
II.	1 176	0	510	496	12	46	21	60	9	22
III.	1 174	0	539	476	21	35	14	58	9	22
IV.	917	0	441	327	27	28	6	63	8	17

Struktura UoZ podle vzdělání



Struktura VPM podle vzdělání

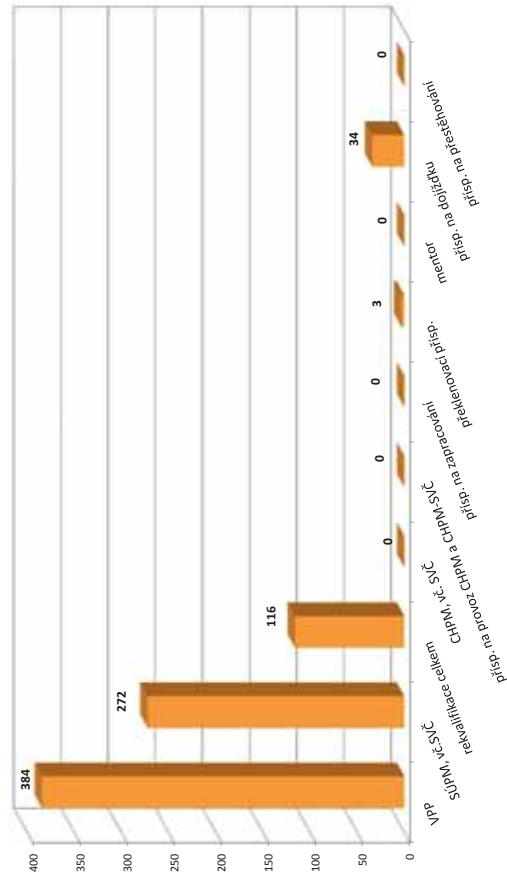


Vývoj v oblasti aktivní politiky zaměstnanosti v roce 2017 - Znojmo

Měsíc	Veřejně prospěšné práce (VPP) ¹⁾			Společensky účinná pracovní místa (SÚPM), bez SVČ ^{1),2)}			ESF FRP "Záruky pro mládež" ³⁾			SÚPM - Samostatná výdělná činnost (SVČ)			Chráněná pracovní místa (CHPM)			CHPM - SVČ osob se ZP			Příspěvek na provoz CHPM a CHPM - SVČ OZP			CHPM vymezená ³⁾			Příspěvek na zapracování					
	vytvorená místa			vytvorená místa			umístění uchazečů			umístění uchazečů			umístění uchazečů			umístění uchazečů			umístění uchazečů			zaměstnanci OSVČ			vymezená místa			zaměstnanci		
	stav na konci sled.měs.	stav na konci sled.měs.	celkem od poč. roku	stav na konci sled.měs.	stav na konci sled.měs.	celkem od poč. roku	stav na konci sled.měs.	stav na konci sled.měs.	celkem od poč. roku	stav na konci sled.měs.	stav na konci sled.měs.	celkem od poč. roku	stav na konci sled.měs.	stav na konci sled.měs.	celkem od poč. roku	stav na konci sled.měs.	stav na konci sled.měs.	celkem od poč. roku	stav na konci sled.měs.	stav na konci sled.měs.	celkem od poč. roku	stav na konci sled.měs.	stav na konci sled.měs.	celkem od poč. roku	stav na konci sled.měs.	stav na konci sled.měs.	celkem od poč. roku	stav na konci sled.měs.	stav na konci sled.měs.	celkem od poč. roku
1	220	9	175	5	181	14	153	13	38	3	36	0	0	0	0	0	0	0	0	0	0	0	0	0	0	0	0	0	0	
2	145	36	93	10	196	36	160	26	42	7	37	3	0	0	0	0	0	0	0	0	0	0	0	0	0	0	0	0	0	
3	327	219	114	33	198	57	188	52	51	17	35	6	0	0	0	0	0	0	0	0	0	0	0	0	0	0	0	0	0	
4	410	302	236	196	207	112	164	93	49	19	37	12	0	0	0	0	0	0	0	0	0	0	0	0	0	0	0	0	0	
5	353	339	282	283	212	142	163	116	47	23	40	18	0	0	0	0	0	0	0	0	0	0	0	0	0	0	0	0	0	
6	353	347	320	332	196	161	157	138	46	30	39	20	0	0	0	0	0	0	0	0	0	0	0	0	0	0	0	0	0	0
7	355	351	325	347	189	170	173	170	51	41	41	24	0	0	0	0	0	0	0	0	0	0	0	0	0	0	0	0	0	0
8	357	354	329	355	184	179	170	180	50	43	39	27	0	0	0	0	0	0	0	0	0	0	0	0	0	0	0	0	0	0
9	364	363	330	363	177	192	162	191	48	43	36	27	0	0	0	0	0	0	0	0	0	0	0	0	0	0	0	0	0	0
10	368	369	322	371	177	211	156	204	49	48	36	31	0	0	0	0	0	0	0	0	0	0	0	0	0	0	0	0	0	0
11	292	373	254	377	158	223	144	223	49	53	33	32	0	0	0	0	0	0	0	0	0	0	0	0	0	0	0	0	0	0
12	236	381	202	384	156	237	141	236	49	56	35	36	0	0	0	0	0	0	0	0	0	0	0	0	0	0	0	0	0	0

Měsíc	Překlenovací příspěvek			Zvolená rekvalifikace ¹⁾			Rekvalifikace ¹⁾			Mentor (ESF)			Příspěvek na dojízdku			Příspěvek na přestěhování		
	osoby SVČ			uchazeči			uchazeči			zaměstnanci			uchazeči			uchazeči		
	stav na konci sled.měs.	stav na konci sled.měs.	celkem od poč. roku	stav na konci sled.měs.	stav na konci sled.měs.	celkem od poč. roku	stav na konci sled.měs.	stav na konci sled.měs.	celkem od poč. roku	stav na konci sled.měs.	stav na konci sled.měs.	celkem od poč. roku	stav na konci sled.měs.	stav na konci sled.měs.	celkem od poč. roku	stav na konci sled.měs.	stav na konci sled.měs.	celkem od poč. roku
1	6	0	0	0	0	0	0	0	0	0	0	0	0	0	0	0	0	0
2	6	0	0	0	1	1	0	0	0	0	0	0	0	0	0	0	0	0
3	5	0	4	6	6	7	0	0	0	0	0	0	0	0	0	0	0	0
4	5	0	4	11	13	29	0	0	0	0	0	0	0	0	0	0	0	0
5	6	1	5	18	10	40	0	0	0	0	0	0	0	0	0	0	0	0
6	1	1	1	20	4	44	0	0	0	0	0	0	0	0	0	0	0	0
7	2	2	1	22	0	44	0	0	0	0	0	0	0	0	0	0	0	0
8	3	3	0	24	1	45	0	0	0	0	0	0	0	0	0	0	0	0
9	3	3	0	25	1	46	0	0	0	0	0	0	0	0	0	0	0	0
10	3	3	0	28	32	80	0	0	0	0	0	0	0	0	0	0	0	0
11	3	3	0	29	12	84	0	0	0	0	0	0	0	0	0	0	0	0
12	2	3	0	32	0	84	0	0	0	0	0	0	0	0	0	0	0	0

Počet osob podpořených v rámci APZ v roce 2017



¹⁾ vč. ESF

²⁾ vč. ESF - regionálního individuálního projektu (RIP) "Záruky pro mládež" a projektu "Práce na zkoušku"

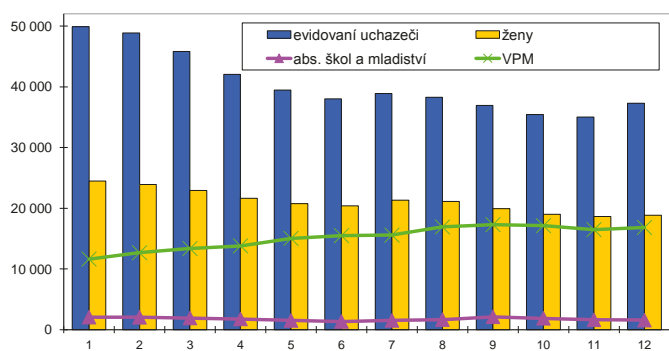
³⁾ registruje se o nové vytvořená místa, pouze o vymezená místa, kde jsou zaměstnaní OZP, pro účely získání příspěvku od ÚP ČR

Jihomoravský kraj

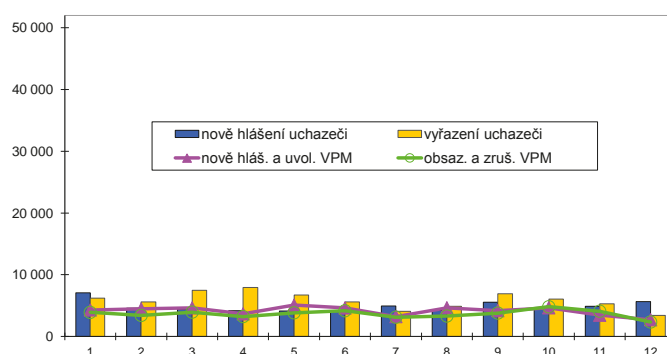
Vývoj na trhu práce v roce 2017

měsíc	Evidování uchazeči o zaměstnání (UoZ) na konci sled.měs.					Počet osob pobírajících podporu	Podíl nezaměst. osob v %	Nově hlášení uchazeči	Vyřazení uchazeči	Nově hlášená a uvolněná VPM	Obsazená a zrušená VPM	Volná prac. místa (VPM) celkem	Počet uchazečů na 1 VPM
	celkem	dosažitelní 15-64 let	ženy	abs. škol a mladiství	osoby se ZP								
1	49 881	47 899	24 470	2 047	7 136	14 911	6,2	7 067	6 218	4 305	3 907	11 626	4,3
2	48 859	46 697	23 917	2 026	7 136	14 616	6,1	4 603	5 625	4 464	3 423	12 667	3,9
3	45 829	43 592	22 914	1 905	6 955	12 721	5,7	4 458	7 488	4 644	3 952	13 359	3,4
4	42 056	39 903	21 625	1 752	6 670	10 499	5,2	4 193	7 966	3 675	3 235	13 799	3,0
5	39 456	37 212	20 731	1 509	6 459	9 542	4,8	4 136	6 736	5 075	3 843	15 031	2,6
6	38 043	35 824	20 418	1 335	6 348	9 158	4,7	4 170	5 583	4 625	4 175	15 481	2,5
7	38 901	36 791	21 306	1 516	6 390	10 018	4,8	4 945	4 087	3 219	3 130	15 570	2,5
8	38 258	36 146	21 134	1 656	6 288	10 122	4,7	4 254	4 897	4 661	3 318	16 913	2,3
9	36 921	34 670	19 951	2 106	6 112	9 256	4,5	5 568	6 905	4 181	3 796	17 298	2,1
10	35 442	33 125	18 999	1 862	5 989	9 154	4,3	4 588	6 067	4 646	4 821	17 123	2,1
11	35 037	32 811	18 615	1 617	5 959	9 764	4,3	4 894	5 299	3 448	4 101	16 470	2,1
12	37 290	35 285	18 866	1 554	6 058	11 418	4,6	5 653	3 400	2 707	2 351	16 826	2,2

Evidování uchazeči a volná pracovní místa



Nově hlášení a vyřazení uchazeči



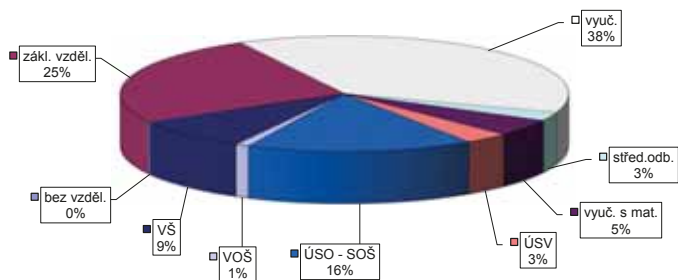
Struktura nezaměstnanosti v roce 2017

stav na konci čtvrtletí	Celkový počet evidovan. UoZ	Věková struktura nezaměstnaných				Délka nezaměstnanosti				
		do 19 let	20 - 34 let	35 - 49 let	nad 50 let	do 3 měsíců	3 - 6 měsíců	6 - 9 měsíců	9 - 12 měsíců	nad 12 měsíců
I.	45 829	1 121	13 429	15 917	15 362	11 965	8 513	4 501	2 832	18 018
II.	38 043	872	11 362	12 832	12 977	9 455	6 409	3 542	2 677	15 960
III.	36 921	1 395	11 104	11 996	12 426	10 691	5 461	3 707	2 184	14 878
IV.	37 290	1 025	10 585	12 739	12 941	12 369	6 169	3 121	2 273	13 358

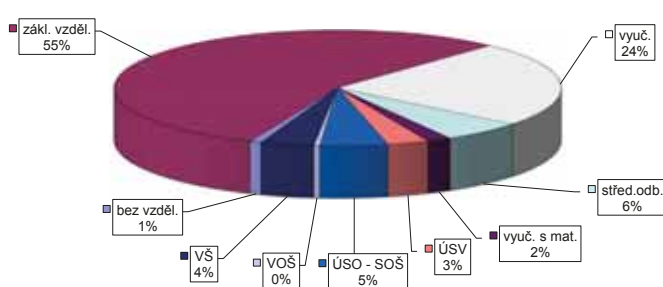
stav na konci čtvrtletí	Struktura nezaměstnaných podle vzdělání									
	UoZ celkem	bez vzděl.+ neúpl.zák.vz.	základní vzdělání	vyučení	střední bez maturity	vyučení s maturitou	ÚSV	ÚSO	vyšší odborné	bakal.+ VŠ
I.	45 829	59	11 646	17 737	1 153	2 122	1 534	7 469	383	3 726
II.	38 043	72	9 947	13 527	940	1 703	1 416	6 487	337	3 614
III.	36 921	80	9 487	12 881	880	1 769	1 306	6 533	399	3 586
IV.	37 290	90	9 470	14 158	899	1 778	1 199	6 101	371	3 224

stav na konci čtvrtletí	Struktura volných pracovních míst podle vzdělání									
	VPM celkem	bez vzděl.+ neúpl.zák.vz.	základní vzdělání	vyučení	střední bez maturity	vyučení s maturitou	ÚSV	ÚSO	vyšší odborné	bakal.+ VŠ
I.	13 359	96	6 525	3 956	602	278	466	917	61	458
II.	15 481	115	7 631	4 496	763	302	577	952	73	572
III.	17 298	94	8 876	4 806	1 010	299	566	941	75	631
IV.	16 826	142	9 345	4 012	987	294	506	820	74	646

Struktura UoZ podle vzdělání



Struktura VPM podle vzdělání



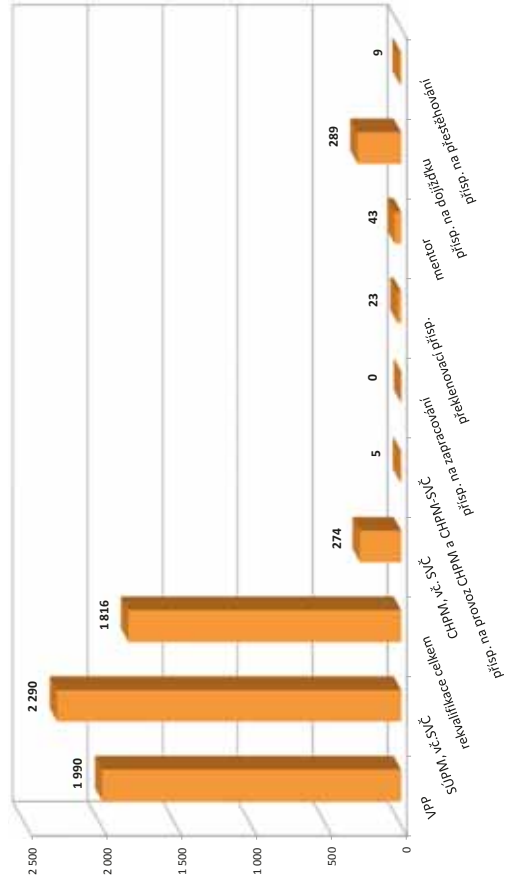
Vývoj v oblasti aktivní politiky zaměstnanosti v roce 2017 -

Jihomoravský kraj

Měsíc	Veřejně prospěšné práce (VPP) ¹⁾			Společensky účelná pracovní místa (SÚPM), bez SVČ ^{1),2)}			Z loňho ESF RPP "Záruky pro mládež"			SÚPM - Samostatná výděl. činnost (SVČ)			Chráněná pracovní místa (CHPM) - zřízená, bez SVČ			CHPM - SVČ osob se ZP			Příspěvek na provoz CHPM a CHPM - SVČ OZP			CHPM vymezená ³⁾			Příspěvek na zapracování		
	stav na konci sled.měs.	stav na konci sled.měs.	celkem od poč. roku	stav na konci sled.měs.	stav na konci sled.měs.	celkem od poč. roku	stav na konci sled.měs.	stav na konci sled.měs.	celkem od poč. roku	stav na konci sled.měs.	stav na konci sled.měs.	celkem od poč. roku	stav na konci sled.měs.	stav na konci sled.měs.	celkem od poč. roku	stav na konci sled.měs.	stav na konci sled.měs.	celkem od poč. roku	stav na konci sled.měs.	stav na konci sled.měs.	celkem od poč. roku	stav na konci sled.měs.	stav na konci sled.měs.	celkem od poč. roku	stav na konci sled.měs.	stav na konci sled.měs.	celkem od poč. roku
1	1 175	34	983	47	1 230	118	1 159	119	247	25	322	10	476	31	268	205	2	0	37	0	6 701	58	0	0	0	0	0
2	975	125	726	96	1 123	260	1 050	247	272	50	320	25	464	61	269	210	2	0	41	4	6 752	130	0	0	0	0	0
3	1 342	565	782	196	1 190	480	1 119	470	322	101	318	59	468	71	266	210	2	0	41	4	6 844	255	0	0	0	0	0
4	1 647	1 196	1 172	943	1 245	801	1 155	770	337	123	307	82	458	83	261	215	2	0	41	4	6 889	320	0	0	0	0	0
5	1 717	1 495	1 393	1 331	1 316	1 018	1 200	957	336	149	309	117	453	90	259	219	2	0	41	4	6 936	374	0	0	0	0	0
6	1 812	1 641	1 539	1 547	1 316	1 241	1 223	1 192	316	179	315	148	457	100	273	238	2	0	41	4	6 992	464	0	0	0	0	0
7	1 720	1 688	1 493	1 656	1 293	1 389	1 228	1 364	322	213	298	164	451	102	269	241	1	0	41	4	7 036	528	0	0	0	0	0
8	1 767	1 764	1 523	1 741	1 262	1 494	1 215	1 485	324	235	297	182	435	110	270	255	1	0	41	4	7 085	609	0	0	0	0	0
9	1 733	1 802	1 522	1 825	1 255	1 615	1 224	1 620	322	254	286	199	420	122	269	262	1	0	41	4	7 153	685	0	0	0	0	0
10	1 735	1 863	1 493	1 883	1 229	1 767	1 175	1 749	329	283	276	216	394	122	263	271	1	0	41	4	7 289	830	0	0	0	0	0
11	1 579	1 903	1 335	1 952	1 211	1 904	1 162	1 892	319	311	270	233	391	122	263	272	1	0	41	4	7 395	959	0	0	0	0	0
12	1 306	1 944	1 075	1 990	1 182	2 044	1 143	2 041	315	333	262	249	400	159	259	273	2	1	42	5	7 445	1 044	0	0	0	0	0

Měsíc	Překlenovací příspěvek			Zvolená rekvalifikace ¹⁾			Rekvalifikace ¹⁾			Mentor (ESF)			Příspěvek na dojízdku			Příspěvek na přestěhování		
	stav na konci sled.měs.	stav na konci sled.měs.	celkem od poč. roku	stav na konci sled.měs.	stav na konci sled.měs.	celkem od poč. roku	stav na konci sled.měs.	stav na konci sled.měs.	celkem od poč. roku	stav na konci sled.měs.	stav na konci sled.měs.	celkem od poč. roku	stav na konci sled.měs.	stav na konci sled.měs.	celkem od poč. roku	stav na konci sled.měs.	stav na konci sled.měs.	celkem od poč. roku
1	21	2	18	6	78	85	7	106	19	0	0	0	0	0	0	0	0	0
2	21	2	68	72	170	274	9	133	46	1	1	1	1	1	1	1	1	1
3	20	5	64	126	160	422	18	150	68	2	2	2	2	2	2	2	2	2
4	18	7	75	181	130	532	18	165	90	2	2	2	2	2	2	2	2	2
5	18	10	64	233	134	698	13	200	129	3	3	3	3	3	3	3	3	3
6	14	11	31	264	55	805	12	238	169	3	3	3	3	3	3	3	3	3
7	13	14	28	287	0	808	13	249	191	3	3	3	3	3	3	3	3	3
8	14	16	23	314	47	862	12	249	208	3	3	3	3	3	3	3	3	3
9	18	21	45	358	133	993	12	254	226	2	2	2	2	2	2	2	2	2
10	18	23	48	398	194	1 206	14	241	254	4	4	4	4	4	4	4	4	4
11	16	23	71	458	141	1 331	13	232	272	5	5	5	5	5	5	5	5	5
12	14	23	22	470	12	1 346	17	226	289	6	6	6	6	6	6	6	6	6

Počet osob podpořených v rámci APZ v roce 2017



¹⁾ ve ESF

²⁾ ve ESF - regionálního individuálního projektu (RIP) "Záruky pro mládež" a projektu "Práce na zkoušku"

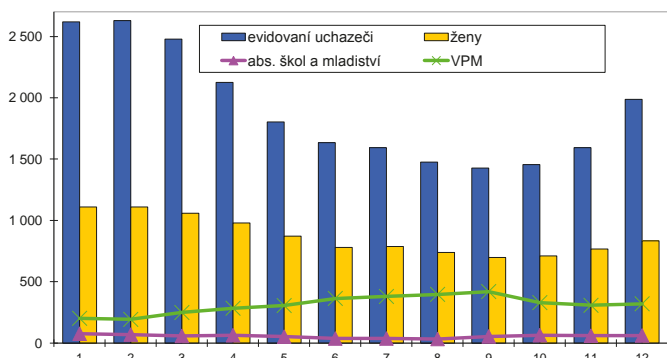
³⁾ registruje se o nové vytvořená místa, pouze o vymezená místa, kde jsou zaměstnaní OZP, pro účely získání příspěvku od ÚP ČR

Jeseník

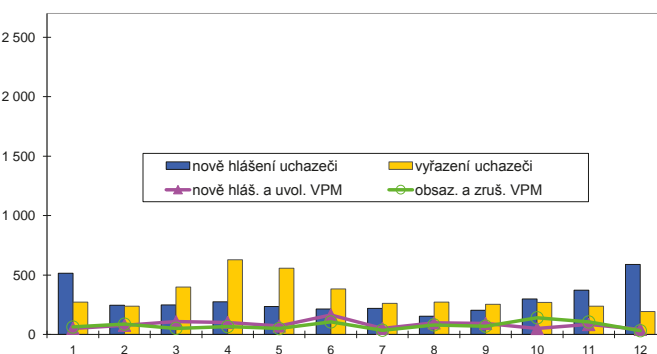
Vývoj na trhu práce v roce 2017

měsíc	Evidování uchazeči o zaměstnání (UoZ) na konci sled.měs.					Počet osob pobírajících podporu	Podíl nezaměst. osob v %	Nově hlášené uchazeči	Vyřazení uchazeči	Nově hlášená a uvolněná VPM	Obsazená a zrušená VPM	Volná prac. místa (VPM) celkem	Počet uchazečů na 1 VPM
	celkem	dosažitelní 15-64 let	ženy	abs. škol a mladiství	osoby se ZP								
1	2 620	2 442	1 110	76	274	1 081	9,4	516	272	52	63	202	13,0
2	2 629	2 454	1 109	69	272	1 073	9,5	246	237	78	87	193	13,6
3	2 478	2 275	1 059	58	267	964	8,8	248	399	108	52	249	10,0
4	2 125	1 916	978	64	251	710	7,5	275	628	102	67	284	7,5
5	1 803	1 606	872	52	226	620	6,3	235	557	72	50	306	5,9
6	1 634	1 434	779	37	229	530	5,6	215	384	164	106	364	4,5
7	1 592	1 422	787	37	231	532	5,6	221	263	52	36	380	4,2
8	1 475	1 304	739	33	217	494	5,1	155	272	98	81	397	3,7
9	1 426	1 263	698	54	213	409	4,9	205	254	93	70	420	3,4
10	1 456	1 278	710	64	200	417	5,0	300	270	51	141	330	4,4
11	1 593	1 411	768	60	204	506	5,5	374	237	84	106	308	5,2
12	1 987	1 830	833	62	229	746	7,2	588	194	44	32	320	6,2

Evidování uchazeči a volná pracovní místa



Nově hlášení a vyřazení uchazeči



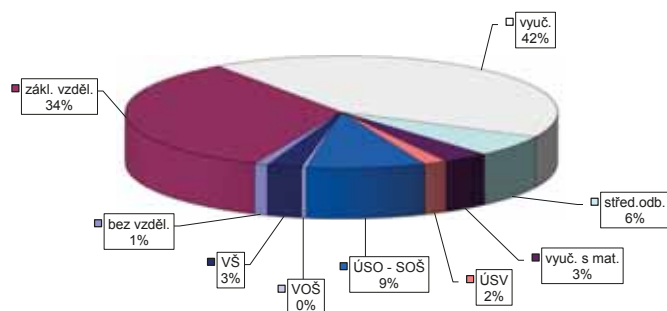
Struktura nezaměstnanosti v roce 2017

stav na konci čtvrtletí	Celkový počet evidovan. UoZ	Věková struktura nezaměstnaných				Délka nezaměstnanosti				
		do 19 let	20 - 34 let	35 - 49 let	nad 50 let	do 3 měsíců	3 - 6 měsíců	6 - 9 měsíců	9 - 12 měsíců	nad 12 měsíců
I.	2 478	51	590	849	988	762	792	191	182	551
II.	1 634	37	432	508	657	535	371	216	80	432
III.	1 426	46	379	430	571	410	322	187	109	398
IV.	1 987	46	461	641	839	1 064	229	191	117	386

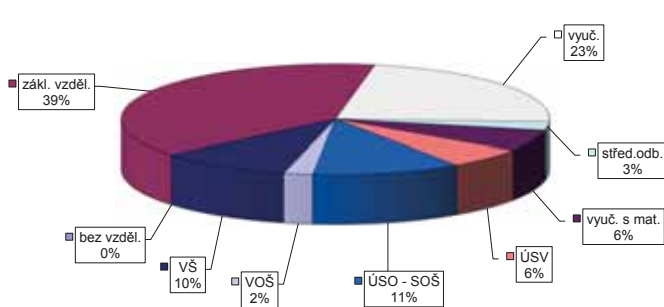
stav na konci čtvrtletí	Struktura nezaměstnaných podle vzdělání									
	UoZ celkem	bez vzděl.+ neúpl.zák.vz.	základní vzdělání	vyučení	střední bez maturity	vyučení s maturitou	ÚSV	ÚSO	vyšší odborné	bakal.+ VŠ
I.	2 478	21	801	1 028	162	109	52	232	9	64
II.	1 634	16	553	625	110	74	40	166	4	46
III.	1 426	22	472	530	94	58	34	151	5	60
IV.	1 987	20	671	834	124	68	35	177	6	52

stav na konci čtvrtletí	Struktura volných pracovních míst podle vzdělání									
	VPM celkem	bez vzděl.+ neúpl.zák.vz.	základní vzdělání	vyučení	střední bez maturity	vyučení s maturitou	ÚSV	ÚSO	vyšší odborné	bakal.+ VŠ
I.	249	0	70	76	13	15	4	35	10	26
II.	364	4	116	109	22	15	16	40	11	31
III.	420	0	134	126	24	31	16	47	5	37
IV.	320	0	125	73	8	20	19	36	7	32

Struktura UoZ podle vzdělání



Struktura VPM podle vzdělání

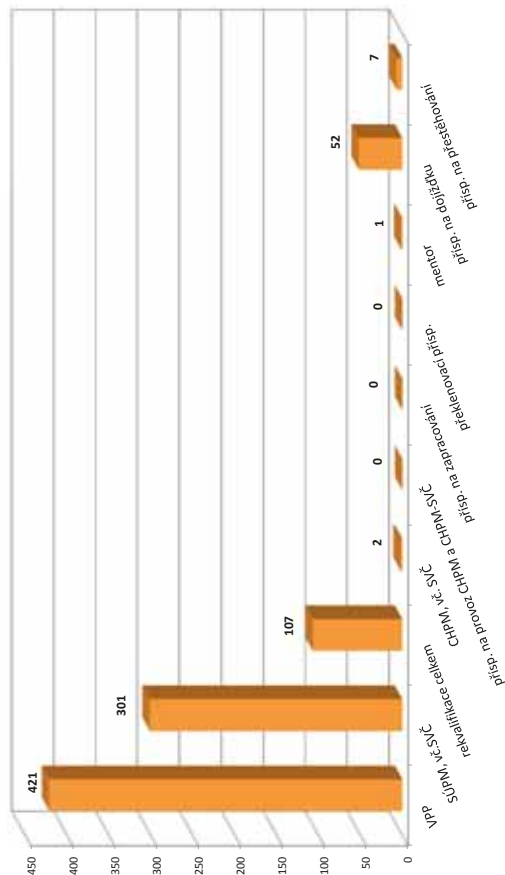


Vývoj v oblasti aktivní politiky zaměstnanosti v roce 2017 - Jeseník

Měsíc	Veřejně prospěšné práce (VPP) ¹⁾				Společensky účinná pracovní místa (SÚPM), bez SVČ ^{1),2)}				ESF FRP "Záruky pro mládež"				SÚPM - Samostatná výdělná činnost (SVČ)				Chráněná pracovní místa (CHPM)				CHPM - SVČ osob se ZP				Příspěvek na provoz CHPM a CHPM - SVČ OZP				CHPM vymezená ³⁾				Příspěvek na zapracování			
	vytvořená místa		umístění uchazečů		vytvořená místa		umístění uchazečů		umístění uchazečů		umístění uchazečů		umístění uchazečů		umístění uchazečů		umístění uchazečů		umístění uchazečů		umístění uchazečů		umístění uchazečů		umístění uchazečů		umístění uchazečů		umístění uchazečů		umístění uchazečů		umístění uchazečů		umístění uchazečů	
	stav na konci sled.měs.	stav na konci násled.měs.	stav na konci sled.měs.	stav na konci násled.měs.	stav na konci sled.měs.	stav na konci násled.měs.	stav na konci sled.měs.	stav na konci násled.měs.	stav na konci sled.měs.	stav na konci násled.měs.	stav na konci sled.měs.	stav na konci násled.měs.	stav na konci sled.měs.	stav na konci násled.měs.	stav na konci sled.měs.	stav na konci násled.měs.	stav na konci sled.měs.	stav na konci násled.měs.	stav na konci sled.měs.	stav na konci násled.měs.	stav na konci sled.měs.	stav na konci násled.měs.	stav na konci sled.měs.	stav na konci násled.měs.	stav na konci sled.měs.	stav na konci násled.měs.	stav na konci sled.měs.	stav na konci násled.měs.	stav na konci sled.měs.	stav na konci násled.měs.	stav na konci sled.měs.	stav na konci násled.měs.	stav na konci sled.měs.	stav na konci násled.měs.		
1	172	4	157	11	83	14	82	14	24	4	8	0	1	0	1	0	0	0	0	0	0	0	0	0	0	0	0	0	0	0	0	0	0	0		
2	180	34	141	15	89	43	89	43	26	6	8	0	1	0	1	0	0	0	0	0	0	0	0	0	0	0	0	0	0	0	0	0	0	0	0	
3	181	73	127	40	107	63	107	63	31	11	10	2	1	0	1	0	0	0	0	0	0	0	0	0	0	0	0	0	0	0	0	0	0	0	0	0
4	298	225	187	136	142	102	141	101	29	11	10	4	1	0	0	0	0	0	0	0	0	0	0	0	0	0	0	0	0	0	0	0	0	0	0	0
5	348	317	289	282	156	135	155	134	30	13	11	5	1	0	1	1	1	1	0	0	0	0	0	0	0	0	0	0	0	0	0	0	0	0	0	0
6	356	344	311	341	183	175	182	174	29	13	12	8	1	0	1	2	0	0	0	0	0	0	0	0	0	0	0	0	0	0	0	0	0	0	0	0
7	358	348	330	372	192	200	191	199	28	16	11	8	1	0	1	2	0	0	0	0	0	0	0	0	0	0	0	0	0	0	0	0	0	0	0	0
8	361	354	329	381	194	225	193	224	26	17	11	8	1	0	1	2	0	0	0	0	0	0	0	0	0	0	0	0	0	0	0	0	0	0	0	0
9	362	355	332	391	183	241	182	240	17	18	12	9	1	0	1	2	0	0	0	0	0	0	0	0	0	0	0	0	0	0	0	0	0	0	0	0
10	358	357	317	395	169	259	169	258	12	19	12	10	1	0	1	2	0	0	0	0	0	0	0	0	0	0	0	0	0	0	0	0	0	0	0	0
11	269	358	229	395	147	275	147	274	10	20	13	11	1	0	1	2	0	0	0	0	0	0	0	0	0	0	0	0	0	0	0	0	0	0	0	0
12	110	381	94	421	129	291	129	290	8	21	13	11	1	0	1	2	0	0	0	0	0	0	0	0	0	0	0	0	0	0	0	0	0	0	0	0

Měsíc	Prekvalifikační příspěvek				Zvolená rekvalifikace ¹⁾				Rekvalifikace ¹⁾				Mentor (ESF)				Příspěvek na dojíždění				Příspěvek na přestěhování			
	osoby SVČ		uchazeči		stav na konci sled.měs.		stav na konci násled.měs.		stav na konci sled.měs.		stav na konci násled.měs.		stav na konci sled.měs.		stav na konci násled.měs.		stav na konci sled.měs.		stav na konci násled.měs.		stav na konci sled.měs.		stav na konci násled.měs.	
	stav na konci sled.měs.	stav na konci násled.měs.	stav na konci sled.měs.	stav na konci násled.měs.	stav na konci sled.měs.	stav na konci násled.měs.	stav na konci sled.měs.	stav na konci násled.měs.	stav na konci sled.měs.	stav na konci násled.měs.	stav na konci sled.měs.	stav na konci násled.měs.	stav na konci sled.měs.	stav na konci násled.měs.	stav na konci sled.měs.	stav na konci násled.měs.	stav na konci sled.měs.	stav na konci násled.měs.	stav na konci sled.měs.	stav na konci násled.měs.	stav na konci sled.měs.	stav na konci násled.měs.	stav na konci sled.měs.	stav na konci násled.měs.
1	0	0	5	2	0	0	0	0	16	4	0	0	2	0	0	0	0	0	0	0	0	0	0	0
2	0	0	9	10	0	0	0	0	20	8	0	0	2	0	0	0	0	0	0	0	0	0	0	0
3	0	0	10	15	12	12	2	24	13	1	1	2	2	0	0	0	0	0	0	0	0	0	0	
4	0	0	17	31	12	12	0	28	17	1	1	0	0	0	0	0	0	0	0	0	0	0	0	
5	0	0	14	45	10	12	0	34	24	2	2	0	0	0	0	0	0	0	0	0	0	0	0	
6	0	0	4	50	8	13	0	35	28	2	2	0	0	0	0	0	0	0	0	0	0	0	0	
7	0	0	4	54	0	13	0	38	32	3	3	0	0	0	0	0	0	0	0	0	0	0	0	
8	0	0	0	56	0	13	0	41	37	5	5	0	0	0	0	0	0	0	0	0	0	0	0	
9	0	0	8	67	0	13	0	40	41	5	5	0	0	0	0	0	0	0	0	0	0	0	0	
10	0	0	10	78	0	13	1	40	45	6	6	1	1	0	0	0	0	0	0	0	0	0	0	
11	0	0	5	82	0	13	1	41	50	7	7	1	1	0	0	0	0	0	0	0	0	0	0	
12	0	0	4	87	7	20	1	38	52	5	5	1	1	0	0	0	0	0	0	0	0	0	0	

Počet osob podpořených v rámci APZ v roce 2017



¹⁾ vč. ESF

²⁾ vč. ESF - regionálního individuálního projektu (RIP) "Záruky pro mládež" a projektu "Práce na zkoušku"

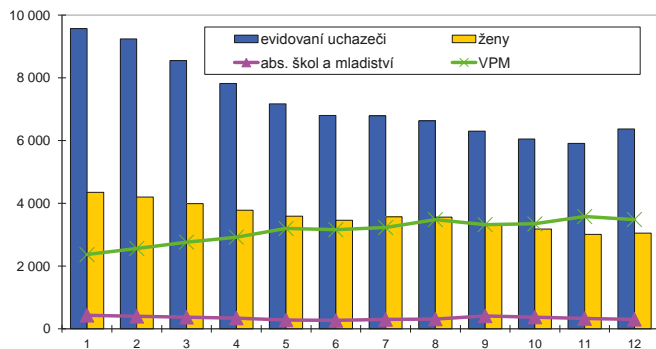
³⁾ registruje se o nové vytvořená místa, pouze o vymezená místa, kde jsou zaměstnaní OZP, pro účely získání příspěvku od ÚP ČR

Olomouc

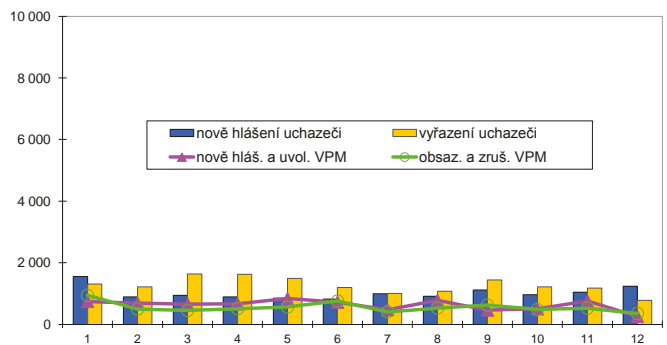
Vývoj na trhu práce v roce 2017

měsíc	Evidování uchazeči o zaměstnání (UoZ) na konci sled.měs.					Počet osob pobírajících podporu	Podíl nezaměst. osob v %	Nově hlášení uchazeči	Vyřazení uchazeči	Nově hlášená a uvolněná VPM	Obsazená a zrušená VPM	Volná prac. místa (VPM) celkem	Počet uchazečů na 1 VPM
	celkem	dosažitelní 15-64 let	ženy	abs. škol a mladiství	osoby se ZP								
1	9 562	9 028	4 342	428	1 290	2 981	5,9	1 557	1 314	744	939	2 363	4,0
2	9 233	8 716	4 201	396	1 262	2 851	5,7	891	1 220	693	498	2 558	3,6
3	8 544	8 011	3 988	366	1 240	2 462	5,2	945	1 634	657	454	2 761	3,1
4	7 812	7 315	3 780	340	1 213	2 027	4,8	895	1 627	665	507	2 919	2,7
5	7 163	6 646	3 589	278	1 202	1 836	4,4	847	1 496	839	564	3 194	2,2
6	6 792	6 261	3 457	264	1 177	1 718	4,1	826	1 197	720	759	3 155	2,2
7	6 785	6 295	3 571	296	1 147	1 830	4,1	996	1 003	478	408	3 225	2,1
8	6 623	6 129	3 557	309	1 132	1 852	4,0	911	1 073	784	531	3 478	1,9
9	6 295	5 785	3 330	408	1 115	1 647	3,8	1 119	1 447	466	624	3 320	1,9
10	6 043	5 498	3 177	372	1 093	1 616	3,6	964	1 216	506	483	3 343	1,8
11	5 911	5 393	3 007	326	1 057	1 691	3,6	1 048	1 180	762	529	3 576	1,7
12	6 367	5 907	3 051	301	1 068	2 106	3,9	1 240	784	261	356	3 481	1,8

Evidování uchazeči a volná pracovní místa



Nově hlášení a vyřazení uchazeči



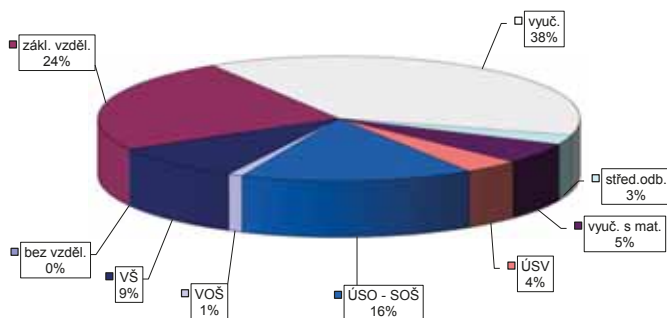
Struktura nezaměstnanosti v roce 2017

stav na konci čtvrtletí	Celkový počet evidovan. UoZ	Věková struktura nezaměstnaných				Délka nezaměstnanosti				
		do 19 let	20 - 34 let	35 - 49 let	nad 50 let	do 3 měsíců	3 - 6 měsíců	6 - 9 měsíců	9 - 12 měsíců	nad 12 měsíců
I.	8 544	202	2 426	2 908	3 008	2 547	1 854	847	542	2 754
II.	6 792	156	1 881	2 227	2 528	1 906	1 326	725	487	2 348
III.	6 295	244	1 812	1 935	2 304	2 185	1 000	667	407	2 036
IV.	6 367	187	1 701	2 091	2 388	2 624	1 102	524	350	1 767

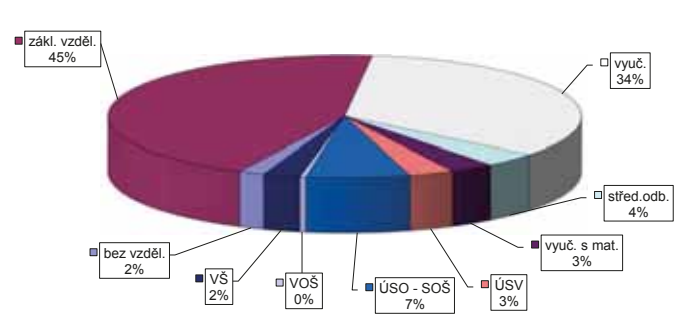
stav na konci čtvrtletí	Struktura nezaměstnaných podle vzdělání									
	UoZ celkem	bez vzděl.+ neúpl.zák.vz.	základní vzdělání	vyučení	střední bez maturity	vyučení s maturitou	ÚSV	ÚSO	vyšší odborné	bakal.+ VŠ
I.	8 544	9	2 194	3 206	233	436	383	1 297	76	710
II.	6 792	9	1 785	2 374	175	346	301	1 072	53	677
III.	6 295	12	1 587	2 134	161	357	257	1 070	80	637
IV.	6 367	9	1 555	2 422	159	345	239	995	62	581

stav na konci čtvrtletí	Struktura volných pracovních míst podle vzdělání									
	VPM celkem	bez vzděl.+ neúpl.zák.vz.	základní vzdělání	vyučení	střední bez maturity	vyučení s maturitou	ÚSV	ÚSO	vyšší odborné	bakal.+ VŠ
I.	2 761	24	1 044	1 052	159	100	64	228	5	85
II.	3 155	45	1 238	1 161	168	113	94	235	15	86
III.	3 320	46	1 440	1 176	141	115	105	209	14	74
IV.	3 481	60	1 552	1 182	127	105	107	246	14	88

Struktura UoZ podle vzdělání



Struktura VPM podle vzdělání

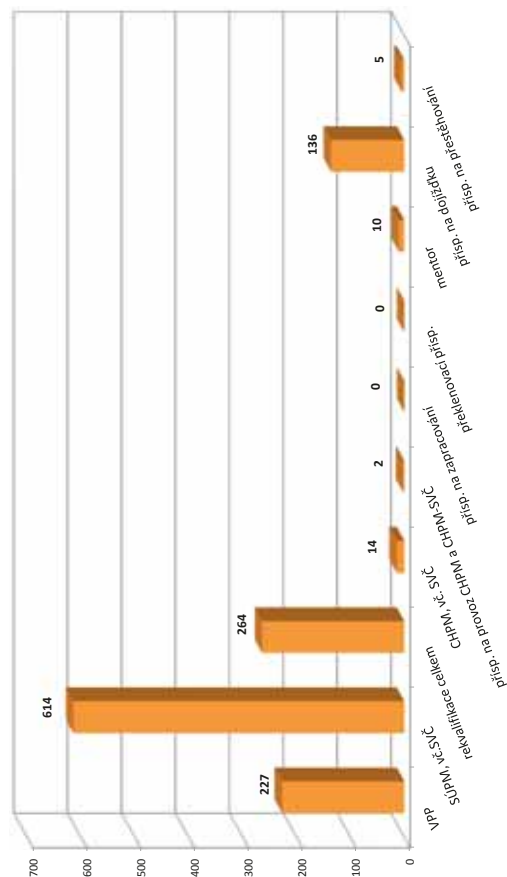


Vývoj v oblasti aktivní politiky zaměstnanosti v roce 2017 - Olomouc

Měsíc	Veřejně prospěšné práce (VPP) ¹⁾				Společensky účinná pracovní místa (SÚPM), bez SVČ ^{1),2)}				ESF FRP "Záruky pro mládež" ³⁾				SÚPM - Samostatná výděl. činnost (SVČ)				Chráněná pracovní místa (CHPM)				CHPM - SVČ osob se ZP				Příspěvek na provoz CHPM a CHPM - SVČ OZP				CHPM vymezená ³⁾				Příspěvek na zapracování			
	vytvořená místa		umístění uchazečů		vytvořená místa		umístění uchazečů		umístění uchazečů		umístění uchazečů		umístění uchazečů		umístění uchazečů		umístění uchazečů		umístění uchazečů		umístění uchazečů		umístění uchazečů		umístění uchazečů		umístění uchazečů		umístění uchazečů		umístění uchazečů		umístění uchazečů			
	stav na konci sled.měs.	stav na konci od poč. sled.měs. roku	stav na konci sled.měs.	stav na konci od poč. sled.měs. roku	stav na konci sled.měs.	stav na konci od poč. sled.měs. roku	stav na konci sled.měs.	stav na konci od poč. sled.měs. roku	stav na konci sled.měs.	stav na konci od poč. sled.měs. roku	stav na konci sled.měs.	stav na konci od poč. sled.měs. roku	stav na konci sled.měs.	stav na konci od poč. sled.měs. roku	stav na konci sled.měs.	stav na konci od poč. sled.měs. roku	stav na konci sled.měs.	stav na konci od poč. sled.měs. roku	stav na konci sled.měs.	stav na konci od poč. sled.měs. roku	stav na konci sled.měs.	stav na konci od poč. sled.měs. roku	stav na konci sled.měs.	stav na konci od poč. sled.měs. roku	stav na konci sled.měs.	stav na konci od poč. sled.měs. roku	stav na konci sled.měs.	stav na konci od poč. sled.měs. roku	stav na konci sled.měs.	stav na konci od poč. sled.měs. roku	stav na konci sled.měs.	stav na konci od poč. sled.měs. roku				
1	303	7	256	9	349	46	51	67	2	61	0	18	0	18	0	0	0	0	0	0	0	0	0	0	0	0	0	0	0	0	0					
2	299	40	222	15	258	81	90	69	4	67	8	21	4	21	4	0	0	0	0	0	0	0	0	0	0	0	0	0	0	0	0					
3	342	111	219	42	318	157	158	74	10	71	17	22	5	21	4	0	0	0	0	0	0	0	0	0	0	0	0	0	0	0	0					
4	288	174	195	104	353	203	213	75	12	71	22	22	5	22	5	0	0	0	0	0	0	0	0	0	0	0	0	0	0	0	0					
5	233	197	181	155	346	249	252	77	15	77	29	18	5	18	5	0	0	0	0	0	0	0	0	0	0	0	0	0	0	0	0					
6	226	205	189	182	359	295	299	82	21	78	36	18	5	18	5	0	0	0	0	0	0	0	0	0	0	0	0	0	0	0	0					
7	216	207	194	196	348	331	344	74	23	75	39	18	5	18	5	0	0	0	0	0	0	0	0	0	0	0	0	0	0	0	0					
8	203	209	184	199	331	369	377	60	23	70	44	19	6	18	5	0	0	0	0	0	0	0	0	0	0	0	0	0	0	0	0					
9	194	209	176	202	328	413	424	51	25	67	49	19	6	19	6	0	0	0	0	0	0	0	0	0	0	0	0	0	0	0	0					
10	194	212	174	206	313	421	454	43	25	72	59	18	6	18	7	0	0	0	0	0	0	0	0	0	0	0	0	0	0	0	0					
11	179	217	165	214	303	465	498	26	28	72	68	21	9	21	10	0	0	0	0	0	0	0	0	0	0	0	0	0	0	0	0					
12	162	229	152	227	291	532	543	13	30	69	71	25	13	25	14	0	0	0	0	0	0	0	0	0	0	0	0	0	0	0	0					

Měsíc	Prekvalifikační příspěvek				Zvolená rekvalifikace ¹⁾				Rekvalifikace ¹⁾				Mentor (ESF)				Příspěvek na dojízdku				Příspěvek na přestěhování			
	osoby SVČ		uchazeči		stav na konci sled.měs.		stav na konci od poč. sled.měs. roku		stav na konci sled.měs.		stav na konci od poč. sled.měs. roku		stav na konci sled.měs.		stav na konci od poč. sled.měs. roku		stav na konci sled.měs.		stav na konci od poč. sled.měs. roku		stav na konci sled.měs.		stav na konci od poč. sled.měs. roku	
	stav na konci sled.měs.	stav na konci od poč. sled.měs. roku	stav na konci sled.měs.	stav na konci od poč. sled.měs. roku	stav na konci sled.měs.	stav na konci od poč. sled.měs. roku	stav na konci sled.měs.	stav na konci od poč. sled.měs. roku	stav na konci sled.měs.	stav na konci od poč. sled.měs. roku	stav na konci sled.měs.	stav na konci od poč. sled.měs. roku	stav na konci sled.měs.	stav na konci od poč. sled.měs. roku	stav na konci sled.měs.	stav na konci od poč. sled.měs. roku	stav na konci sled.měs.	stav na konci od poč. sled.měs. roku	stav na konci sled.měs.	stav na konci od poč. sled.měs. roku	stav na konci sled.měs.	stav na konci od poč. sled.měs. roku	stav na konci sled.měs.	stav na konci od poč. sled.měs. roku
1	0	0	8	7	1	1	9	1	52	8	0	0	0	0	0	0	0	0	0	0	0	0	0	0
2	0	0	24	28	3	7	8	1	52	8	0	0	0	0	0	0	0	0	0	0	0	0	0	
3	0	0	26	50	1	10	7	2	74	33	1	1	1	1	1	1	1	1	1	1	1	1	1	
4	0	0	34	81	5	15	5	3	84	49	1	1	1	1	1	1	1	1	1	1	1	1	1	
5	0	0	17	92	23	34	7	5	96	64	1	1	1	1	1	1	1	1	1	1	1	1	1	
6	0	0	14	115	3	34	9	8	103	73	1	1	1	1	1	1	1	1	1	1	1	1	1	
7	0	0	7	121	4	35	8	8	108	84	1	1	1	1	1	1	1	1	1	1	1	1	1	
8	0	0	11	139	4	38	6	8	121	101	1	1	1	1	1	1	1	1	1	1	1	1	1	
9	0	0	13	149	10	47	5	9	118	109	2	2	2	2	2	2	2	2	2	2	2	2	2	
10	0	0	20	168	4	48	3	9	112	117	1	1	1	1	1	1	1	1	1	1	1	1	1	
11	0	0	33	194	3	60	3	10	107	123	3	3	3	3	3	3	3	3	3	3	3	3	3	
12	0	0	17	198	7	66	2	10	113	136	4	4	4	4	4	4	4	4	4	4	4	4	4	

Počet osob podpořených v rámci APZ v roce 2017



¹⁾ vč. ESF

²⁾ vč. ESF - regionálního individuálního projektu (RIP) "Záruky pro mládež" a projektu "Práce na zkoušku"

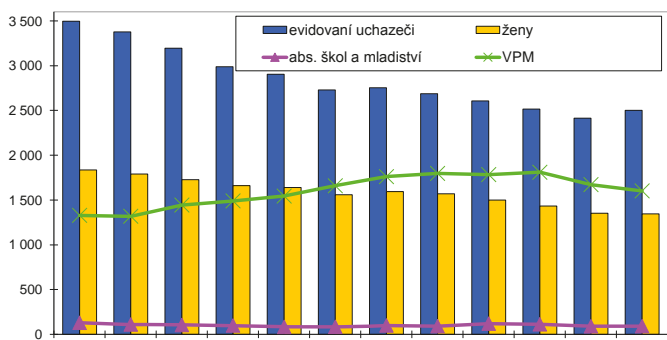
³⁾ jedná se o nové vytvořená místa, pouze o vymezená místa, kde jsou zaměstnaní OZP, pro účely získání příspěvku od ÚP ČR

Prostějov

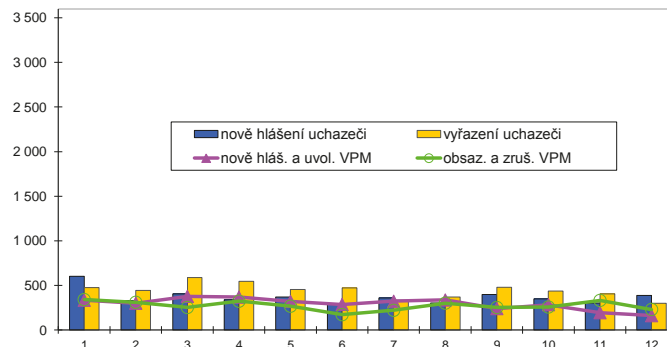
Vývoj na trhu práce v roce 2017

měsíc	Evidování uchazeči o zaměstnání (UoZ) na konci sled.měs.					Počet osob pobírajících podporu	Podíl nezaměst. osob v %	Nově hlášené uchazeči	Vyřazení uchazeči	Nově hlášená a uvolněná VPM	Obsazená a zrušená VPM	Volná prac. místa (VPM) celkem	Počet uchazečů na 1 VPM
	celkem	dosažitelní 15-64 let	ženy	abs. škol a mladiství	osoby se ZP								
1	3 496	2 807	1 835	129	599	927	4,0	604	475	334	342	1 329	2,6
2	3 379	2 686	1 790	110	584	847	3,8	327	444	301	311	1 319	2,6
3	3 196	2 506	1 727	104	570	757	3,5	407	590	378	253	1 444	2,2
4	2 988	2 313	1 662	99	569	667	3,3	338	546	369	323	1 490	2,0
5	2 905	2 216	1 638	83	565	657	3,1	371	454	321	267	1 544	1,9
6	2 728	2 032	1 558	84	547	624	2,9	295	472	287	172	1 659	1,6
7	2 755	2 096	1 594	99	543	663	3,0	361	334	323	221	1 761	1,6
8	2 686	2 026	1 571	91	528	651	2,9	302	371	337	301	1 797	1,5
9	2 607	1 901	1 498	120	539	600	2,7	400	479	240	253	1 784	1,5
10	2 517	1 771	1 432	112	542	577	2,5	348	438	284	258	1 810	1,4
11	2 415	1 689	1 351	90	524	572	2,4	302	404	194	332	1 672	1,4
12	2 503	1 949	1 344	91	519	654	2,8	388	300	161	231	1 602	1,6

Evidování uchazeči a volná pracovní místa



Nově hlášení a vyřazení uchazeči



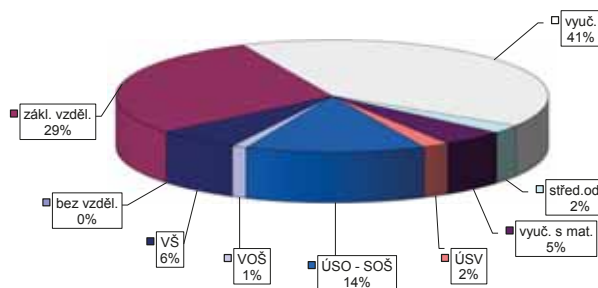
Struktura nezaměstnanosti v roce 2017

stav na konci čtvrtletí	Celkový počet evidovan. UoZ	Věková struktura nezaměstnaných				Délka nezaměstnanosti				
		do 19 let	20 - 34 let	35 - 49 let	nad 50 let	do 3 měsíců	3 - 6 měsíců	6 - 9 měsíců	9 - 12 měsíců	nad 12 měsíců
I.	3 196	83	749	1 172	1 192	870	448	306	233	1 339
II.	2 728	69	600	986	1 073	668	419	215	176	1 250
III.	2 607	96	608	896	1 007	664	357	269	149	1 168
IV.	2 503	57	560	893	993	748	349	202	178	1 026

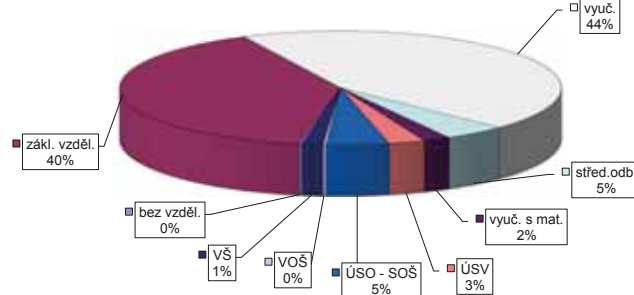
stav na konci čtvrtletí	Struktura nezaměstnaných podle vzdělání									
	UoZ celkem	bez vzděl.+ neúpl.zák.vz.	základní vzdělání	vyučení	střední bez maturity	vyučení s maturitou	ÚSV	ÚSO	vyšší odborné	bakal.+ VŠ
I.	3 196	3	942	1 296	70	139	64	461	18	203
II.	2 728	0	817	1 080	66	123	54	389	16	183
III.	2 607	1	778	1 012	63	116	45	394	25	173
IV.	2 503	0	734	1 018	60	119	50	337	28	157

stav na konci čtvrtletí	Struktura volných pracovních míst podle vzdělání									
	VPM celkem	bez vzděl.+ neúpl.zák.vz.	základní vzdělání	vyučení	střední bez maturity	vyučení s maturitou	ÚSV	ÚSO	vyšší odborné	bakal.+ VŠ
I.	1 444	2	579	664	22	48	18	88	3	20
II.	1 659	3	676	751	25	46	39	85	3	31
III.	1 784	3	723	755	83	45	45	100	5	25
IV.	1 602	3	638	713	73	31	43	73	4	24

Struktura UoZ podle vzdělání



Struktura VPM podle vzdělání



Vývoj v oblasti aktivní politiky zaměstnanosti v roce 2017 - Prostějov

Měsíc	Veřejně prospěšné práce (VPP) ¹⁾				Společensky účelná pracovní místa (SÚPM), bez SVČ ^{1),2)}				ESF FRP "Záruky pro mládež" ³⁾				SÚPM - Samostatná výděl. činnost (SVČ)				Chráněná pracovní místa (CHPM)				CHPM - SVČ osob se ZP				Příspěvek na provoz CHPM a CHPM - SVČ OZP				CHPM vymezená ³⁾				Příspěvek na zapracování			
	vytvorená místa		umístění uchazečů		vytvorená místa		umístění uchazečů		umístění uchazečů		umístění uchazečů		umístění uchazečů		umístění uchazečů		umístění uchazečů		umístění uchazečů		umístění uchazečů		umístění uchazečů		umístění uchazečů		umístění uchazečů		umístění uchazečů		umístění uchazečů		umístění uchazečů			
	stav na konci sled.měs.	stav na konci od poč. roku	stav na konci sled.měs.	stav na konci od poč. roku	stav na konci sled.měs.	stav na konci od poč. roku	stav na konci sled.měs.	stav na konci od poč. roku	stav na konci sled.měs.	stav na konci od poč. roku	stav na konci sled.měs.	stav na konci od poč. roku	stav na konci sled.měs.	stav na konci od poč. roku	stav na konci sled.měs.	stav na konci od poč. roku	stav na konci sled.měs.	stav na konci od poč. roku	stav na konci sled.měs.	stav na konci od poč. roku	stav na konci sled.měs.	stav na konci od poč. roku	stav na konci sled.měs.	stav na konci od poč. roku	stav na konci sled.měs.	stav na konci od poč. roku	stav na konci sled.měs.	stav na konci od poč. roku	stav na konci sled.měs.	stav na konci od poč. roku	stav na konci sled.měs.	stav na konci od poč. roku				
1	316	50	258	6	106	16	101	16	26	6	12	0	0	0	0	0	0	0	0	0	0	0	0	0	0	0	0	0	0	0	0					
2	315	71	246	7	110	31	99	25	26	6	12	0	0	0	0	0	0	0	0	0	0	0	0	0	0	0	0	0	0	0	0					
3	266	110	181	24	126	58	110	48	26	7	10	0	0	0	0	0	0	0	0	0	0	0	0	0	0	0	0	0	0	0	0					
4	178	140	125	57	132	75	119	68	27	9	8	0	0	0	0	0	0	0	0	0	0	0	0	0	0	0	0	0	0	0	0					
5	204	206	117	87	133	93	120	87	29	12	8	1	0	0	0	0	0	0	0	0	0	0	0	0	0	0	0	0	0	0	0					
6	228	233	172	146	141	116	128	109	27	13	8	1	0	0	0	0	0	0	0	0	0	0	0	0	0	0	0	0	0	0	0					
7	233	240	214	192	143	130	126	120	25	14	7	1	0	0	0	0	0	0	0	0	0	0	0	0	0	0	0	0	0	0	0					
8	238	245	212	197	147	146	132	137	22	14	6	1	0	0	0	0	0	0	0	0	0	0	0	0	0	0	0	0	0	0	0					
9	233	250	204	205	138	161	125	153	19	14	6	2	0	0	0	0	0	0	0	0	0	0	0	0	0	0	0	0	0	0	0					
10	221	254	193	213	157	194	135	177	14	14	6	2	0	0	0	0	0	0	0	0	0	0	0	0	0	0	0	0	0	0	0					
11	223	267	184	219	149	208	139	202	10	14	5	3	0	0	0	0	0	0	0	0	0	0	0	0	0	0	0	0	0	0	0					
12	147	275	124	228	149	227	133	214	6	14	4	4	0	0	0	0	0	0	0	0	0	0	0	0	0	0	0	0	0	0	0					

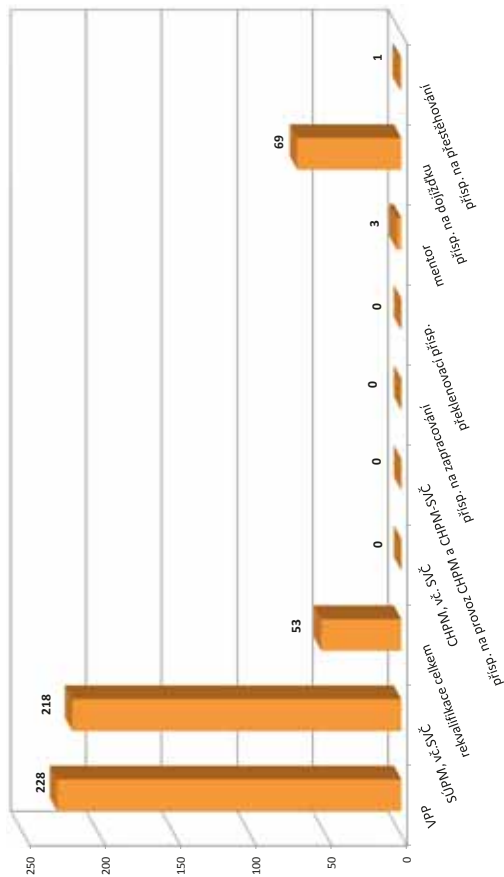
Měsíc	Prekvalifikační příspěvek				Zvolená rekvalifikace ¹⁾				Rekvalifikace ¹⁾				Mentor (ESF)				Příspěvek na dojízdku				Příspěvek na přestěhování			
	osoby SVČ		uchazeči		stav na konci sled.měs.		stav na konci od poč. roku		stav na konci sled.měs.		stav na konci od poč. roku		stav na konci sled.měs.		stav na konci od poč. roku		stav na konci sled.měs.		stav na konci od poč. roku		stav na konci sled.měs.		stav na konci od poč. roku	
	stav na konci sled.měs.	stav na konci od poč. roku	stav na konci sled.měs.	stav na konci od poč. roku	stav na konci sled.měs.	stav na konci od poč. roku	stav na konci sled.měs.	stav na konci od poč. roku	stav na konci sled.měs.	stav na konci od poč. roku	stav na konci sled.měs.	stav na konci od poč. roku	stav na konci sled.měs.	stav na konci od poč. roku	stav na konci sled.měs.	stav na konci od poč. roku	stav na konci sled.měs.	stav na konci od poč. roku	stav na konci sled.měs.	stav na konci od poč. roku	stav na konci sled.měs.	stav na konci od poč. roku	stav na konci sled.měs.	stav na konci od poč. roku
1	0	0	0	0	0	0	2	8	2	26	4	0	0	0	0	0	0	0	0	0	0	0	0	
2	0	0	1	1	0	0	7	7	2	33	11	1	1	1	1	1	1	1	1	1	1	1	1	
3	0	0	7	9	0	0	6	6	2	38	19	1	1	1	1	1	1	1	1	1	1	1		
4	0	0	5	11	0	0	5	5	3	40	23	1	1	1	1	1	1	1	1	1	1	1		
5	0	0	8	18	0	0	3	3	3	41	29	1	1	1	1	1	1	1	1	1	1	1		
6	0	0	8	25	0	0	3	3	3	43	33	1	1	1	1	1	1	1	1	1	1	1		
7	0	0	5	27	0	0	1	1	3	46	38	1	1	1	1	1	1	1	1	1	1	1		
8	0	0	3	27	0	0	0	0	3	48	40	1	1	1	1	1	1	1	1	1	1	1		
9	0	0	6	30	0	0	0	0	3	47	44	0	0	0	0	0	0	0	0	0	0	0		
10	0	0	6	36	0	0	0	0	3	46	49	0	0	0	0	0	0	0	0	0	0	0		
11	0	0	1	37	0	0	0	0	3	49	58	0	0	0	0	0	0	0	0	0	0	0		
12	0	0	2	40	0	0	0	0	3	53	69	0	0	0	0	0	0	0	0	0	0	0		

¹⁾ vč. ESF

²⁾ vč. ESF - regionálního individuálního projektu (RIP) "Záruky pro mládež" a projektu "Práce na zkoušku"

³⁾ registruje se o nové vytvořená místa, pouze o vymezená místa, kde jsou zaměstnaní OZP, pro účely získání příspěvku od ÚP ČR

Počet osob podpořených v rámci APZ v roce 2017

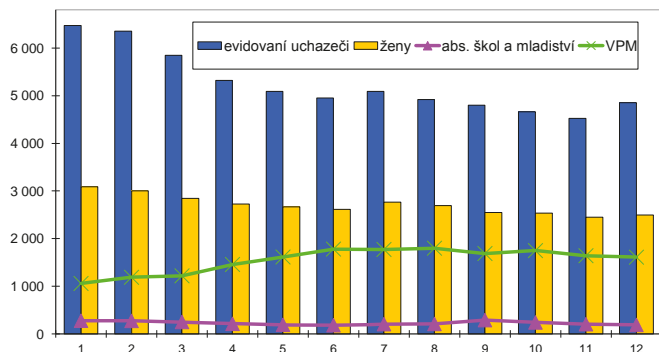


Přerov

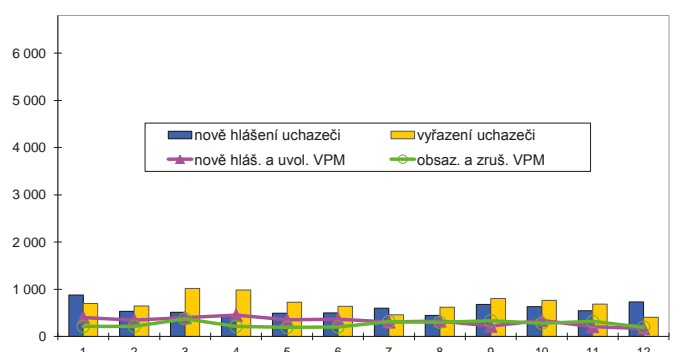
Vývoj na trhu práce v roce 2017

měsíc	Evidování uchazeči o zaměstnání (UoZ) na konci sled.měs.					Počet osob pobírajících podporu	Podíl nezaměst. osob v %	Nově hlášené uchazeči	Vyřazení uchazeči	Nově hlášená a uvolněná VPM	Obsazená a zrušená VPM	Volná prac. místa (VPM) celkem	Počet uchazečů na 1 VPM
	celkem	dosažitelní 15-64 let	ženy	abs. škol a mladiství	osoby se ZP								
1	6 470	6 170	3 086	276	707	1 796	7,1	882	698	404	213	1 058	6,1
2	6 354	6 043	3 002	273	702	1 733	7,0	531	647	348	218	1 188	5,3
3	5 845	5 544	2 845	250	685	1 382	6,4	511	1 020	402	372	1 218	4,8
4	5 320	5 054	2 724	211	671	1 097	5,9	463	988	452	213	1 457	3,7
5	5 088	4 805	2 665	190	655	1 056	5,6	491	723	352	195	1 614	3,2
6	4 950	4 675	2 612	181	641	1 014	5,5	503	641	370	204	1 780	2,8
7	5 092	4 813	2 762	204	642	1 125	5,6	603	461	308	316	1 772	2,9
8	4 922	4 620	2 690	208	653	1 101	5,4	448	618	329	303	1 798	2,7
9	4 798	4 509	2 550	289	640	950	5,3	679	803	221	332	1 687	2,8
10	4 662	4 362	2 532	240	627	922	5,1	631	767	341	280	1 748	2,7
11	4 524	4 246	2 447	203	627	946	5,0	549	687	211	318	1 641	2,8
12	4 851	4 636	2 493	187	658	1 201	5,4	735	408	167	198	1 610	3,0

Evidování uchazeči a volná pracovní místa



Nově hlášená a vyřazení uchazeči



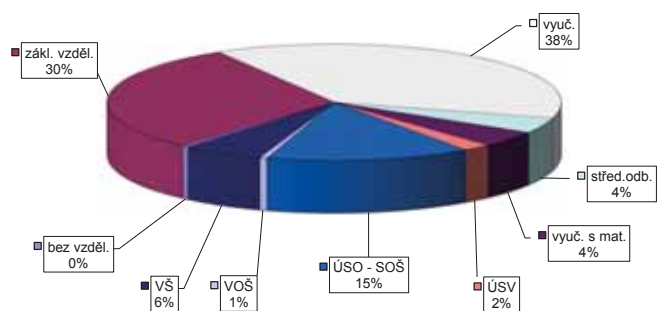
Struktura nezaměstnanosti v roce 2017

stav na konci čtvrtletí	Celkový počet evidovan. UoZ	Věková struktura nezaměstnaných				Délka nezaměstnanosti				
		do 19 let	20 - 34 let	35 - 49 let	nad 50 let	do 3 měsíců	3 - 6 měsíců	6 - 9 měsíců	9 - 12 měsíců	nad 12 měsíců
I.	5 845	187	1 615	1 973	2 070	1 369	979	498	373	2 626
II.	4 950	151	1 383	1 652	1 764	1 101	749	409	309	2 382
III.	4 798	249	1 362	1 501	1 686	1 194	677	450	270	2 207
IV.	4 851	174	1 273	1 596	1 808	1 510	654	410	278	1 999

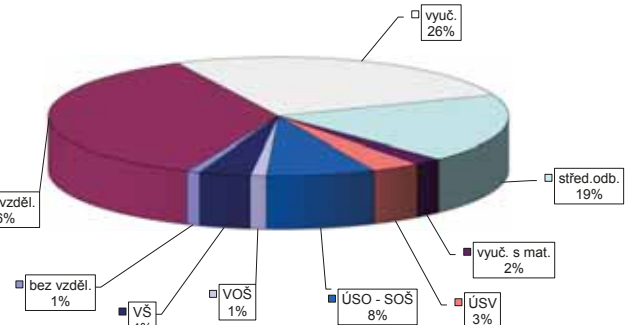
stav na konci čtvrtletí	Struktura nezaměstnaných podle vzdělání									
	UoZ celkem	bez vzděl.+ neúpl.zák.vz.	základní vzdělání	vyučení	střední bez maturity	vyučení s maturitou	ÚSV	ÚSO	vyšší odborné	bakal.+ VŠ
I.	5 845	21	1 771	2 221	263	254	131	842	29	313
II.	4 950	18	1 575	1 752	222	199	129	741	25	289
III.	4 798	20	1 506	1 662	230	213	116	736	34	281
IV.	4 851	20	1 455	1 838	208	217	99	706	26	282

stav na konci čtvrtletí	Struktura volných pracovních míst podle vzdělání									
	VPM celkem	bez vzděl.+ neúpl.zák.vz.	základní vzdělání	vyučení	střední bez maturity	vyučení s maturitou	ÚSV	ÚSO	vyšší odborné	bakal.+ VŠ
I.	1 218	21	442	420	133	27	47	75	12	41
II.	1 780	22	719	497	244	40	63	113	13	69
III.	1 687	34	615	446	299	42	68	113	18	52
IV.	1 610	15	584	425	300	31	56	123	18	58

Struktura UoZ podle vzdělání



Struktura VPM podle vzdělání



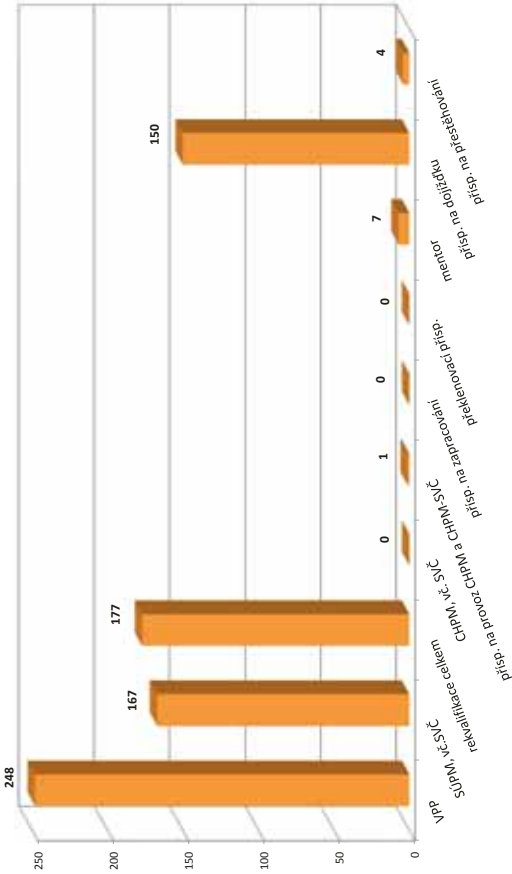
Vývoj v oblasti aktivní politiky zaměstnanosti v roce 2017 -

Přerov

Měsíc	Veřejně prospěšné práce (VPP) ¹⁾			Společensky účelná pracovní místa (SÚPM), bez SVČ ^{1),2)}			ESF FRP "Záruky pro mládež" ³⁾			SÚPM - Samostatná výdělná činnost (SVČ)			Chráněná pracovní místa (CHPM)			CHPM - SVČ osob se ZP			Příspěvek na provoz CHPM a CHPM - SVČ OZP			CHPM vymezená ³⁾			Příspěvek na zapracování		
	umístění uchazečů			vytvořená místa			umístění uchazečů			umístění uchazečů			umístění uchazečů			umístění uchazečů			zaměstnanci OSVČ			vymezená místa			zaměstnanci		
	stav na konci sled.měs.	stav na konci od poč. sled.měs. roku	celkem od poč. roku	stav na konci sled.měs.	stav na konci od poč. sled.měs. roku	celkem od poč. roku	stav na konci sled.měs.	stav na konci od poč. sled.měs. roku	celkem od poč. roku	stav na konci sled.měs.	stav na konci od poč. sled.měs. roku	celkem od poč. roku	stav na konci sled.měs.	stav na konci od poč. sled.měs. roku	celkem od poč. roku	stav na konci sled.měs.	stav na konci od poč. sled.měs. roku	celkem od poč. roku	stav na konci sled.měs.	stav na konci od poč. sled.měs. roku	celkem od poč. roku	stav na konci sled.měs.	stav na konci od poč. sled.měs. roku	celkem od poč. roku	stav na konci sled.měs.	stav na konci od poč. sled.měs. roku	celkem od poč. roku
1	273	7	208	8	166	12	163	12	29	0	33	0	24	0	23	0	0	0	0	0	0	0	0	0	0	0	
2	236	8	204	9	105	22	105	22	31	2	35	4	22	1	20	0	0	0	0	0	0	0	0	0	0	0	
3	240	41	189	46	128	48	128	48	37	8	33	5	22	1	20	0	0	0	0	0	0	0	0	0	0	0	
4	182	73	161	78	144	71	137	64	39	10	31	5	22	1	20	0	0	0	0	0	0	0	0	0	0	0	
5	228	149	199	143	125	81	119	74	40	11	32	8	25	4	14	0	0	0	0	0	0	0	0	0	0	0	
6	202	161	190	169	128	98	120	89	41	12	29	11	26	5	12	0	0	0	0	0	0	0	0	0	0	0	
7	203	173	189	184	126	109	117	100	40	14	26	12	26	5	10	0	0	0	0	0	0	0	0	0	0	0	
8	222	193	205	206	113	113	104	104	38	14	28	15	17	5	10	0	0	0	0	0	0	0	0	0	0	0	
9	234	214	214	226	102	119	92	109	25	15	25	18	17	5	10	0	0	0	0	0	0	0	0	0	0	0	
10	236	223	210	237	82	125	76	115	24	16	27	22	17	5	8	0	0	0	0	0	0	0	0	0	0	0	
11	221	229	191	244	82	141	75	130	18	19	25	22	17	5	8	0	0	0	0	0	0	0	0	0	0	0	
12	204	234	163	248	84	152	78	141	15	21	26	26	18	6	8	0	0	0	0	0	0	0	0	0	0	0	

Měsíc	Prekvalifikační příspěvek			Zvolená rekvalifikace ¹⁾			Rekvalifikace ¹⁾			Mentor (ESF)			Příspěvek na dojíždění			Příspěvek na přestěhování		
	osoby SVČ			uchazeči			uchazeči			zaměstnanci			uchazeči			uchazeči		
	stav na konci sled.měs.	stav na konci od poč. sled.měs. roku	celkem od poč. roku	stav na konci sled.měs.	stav na konci od poč. sled.měs. roku	celkem od poč. roku	stav na konci sled.měs.	stav na konci od poč. sled.měs. roku	celkem od poč. roku	stav na konci sled.měs.	stav na konci od poč. sled.měs. roku	celkem od poč. roku	stav na konci sled.měs.	stav na konci od poč. sled.měs. roku	celkem od poč. roku	stav na konci sled.měs.	stav na konci od poč. sled.měs. roku	celkem od poč. roku
1	0	0	0	5	0	0	0	0	0	11	0	48	15	0	0	0	0	0
2	0	0	0	19	20	1	1	8	0	8	0	65	34	0	0	0	0	0
3	0	0	0	21	30	2	10	7	3	7	3	77	48	0	0	0	0	0
4	0	0	0	11	37	2	12	3	3	3	3	85	58	0	0	0	0	0
5	0	0	0	12	50	3	14	5	5	5	5	91	75	0	0	0	0	0
6	0	0	0	10	60	2	15	5	5	5	5	99	85	1	1	1	1	1
7	0	0	0	14	71	3	17	3	3	3	3	93	87	1	1	1	1	1
8	0	0	0	6	80	5	22	2	2	2	2	90	95	2	2	2	2	2
9	0	0	0	18	98	15	36	0	0	0	0	93	106	2	2	2	2	2
10	0	0	0	29	120	8	46	0	0	0	0	102	130	3	3	3	3	3
11	0	0	0	19	125	8	48	0	0	0	0	110	143	3	3	3	3	3
12	0	0	0	13	129	6	48	0	0	0	0	106	150	3	3	3	3	3

Počet osob podpořených v rámci APZ v roce 2017



¹⁾ vč. ESF

²⁾ vč. ESF - regionálního individuálního projektu (RIP) "Záruky pro mládež" a projektu "Práce na zkoušku"

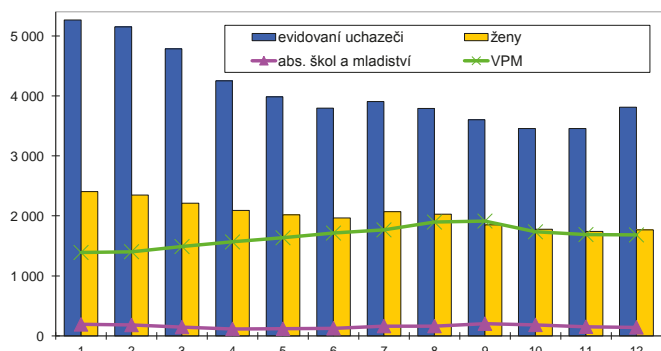
³⁾ registruje se o nové vytvořená místa, pouze o vymezená místa, kde jsou zaměstnaní OZP, pro účely získání příspěvku od ÚP ČR

Šumperk

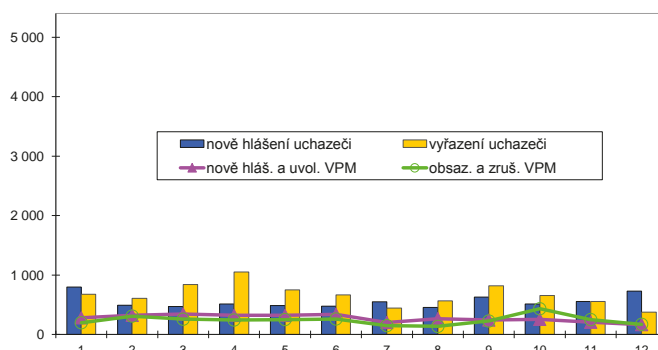
Vývoj na trhu práce v roce 2017

měsíc	Evidování uchazeči o zaměstnání (UoZ) na konci sled.měs.					Počet osob pobírajících podporu	Podíl nezaměst. osob v %	Nově hlášené uchazeči	Vyřazení uchazeči	Nově hlášená a uvolněná VPM	Obsazená a zrušená VPM	Volná prac. místa (VPM) celkem	Počet uchazečů na 1 VPM
	celkem	dosažitelní 15-64 let	ženy	abs. škol a mladiství	osoby se ZP								
1	5 266	5 026	2 406	192	887	1 774	6,3	796	677	281	198	1 390	3,8
2	5 150	4 938	2 350	182	873	1 712	6,2	491	607	323	310	1 403	3,7
3	4 783	4 568	2 210	147	864	1 513	5,8	471	838	344	258	1 489	3,2
4	4 250	4 032	2 092	116	825	1 171	5,1	516	1 049	321	244	1 566	2,7
5	3 986	3 747	2 018	118	822	1 096	4,8	486	750	321	252	1 635	2,4
6	3 798	3 560	1 968	127	811	1 079	4,5	477	665	340	261	1 714	2,2
7	3 904	3 677	2 069	164	823	1 167	4,7	551	445	202	149	1 767	2,2
8	3 793	3 541	2 028	164	809	1 191	4,5	457	568	267	137	1 897	2,0
9	3 602	3 345	1 849	204	788	1 039	4,3	630	821	244	227	1 914	1,9
10	3 455	3 153	1 779	183	765	977	4,0	511	658	255	434	1 735	2,0
11	3 455	3 152	1 741	153	757	1 070	4,0	553	553	206	252	1 689	2,0
12	3 811	3 556	1 767	142	769	1 344	4,5	731	375	166	172	1 683	2,3

Evidování uchazeči a volná pracovní místa



Nově hlášení a vyřazení uchazeči



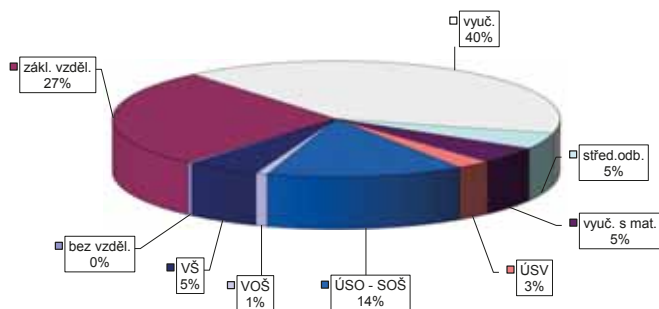
Struktura nezaměstnanosti v roce 2017

stav na konci čtvrtletí	Celkový počet evidovan. UoZ	Věková struktura nezaměstnaných				Délka nezaměstnanosti				
		do 19 let	20 - 34 let	35 - 49 let	nad 50 let	do 3 měsíců	3 - 6 měsíců	6 - 9 měsíců	9 - 12 měsíců	nad 12 měsíců
I.	4 783	102	1 153	1 700	1 828	1 223	1 018	417	326	1 799
II.	3 798	78	979	1 247	1 494	1 099	579	333	227	1 560
III.	3 602	132	964	1 085	1 421	1 113	585	310	195	1 399
IV.	3 811	95	938	1 282	1 496	1 483	542	316	195	1 275

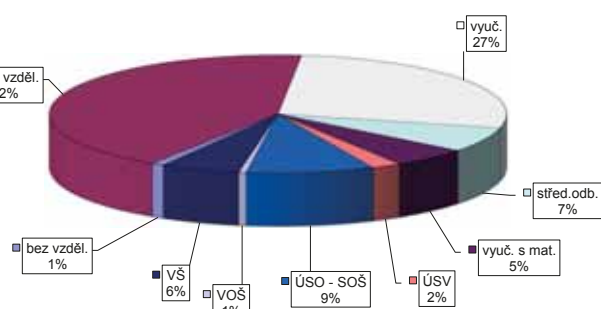
stav na konci čtvrtletí	Struktura nezaměstnaných podle vzdělání									
	UoZ celkem	bez vzděl.+ neúpl.zák.vz.	základní vzdělání	vyučení	střední bez maturity	vyučení s maturitou	ÚSV	ÚSO	vyšší odborné	bakal.+ VŠ
I.	4 783	13	1 323	1 969	221	201	114	669	30	243
II.	3 798	15	1 106	1 398	170	166	100	572	30	241
III.	3 602	15	1 019	1 290	161	172	94	589	32	230
IV.	3 811	14	1 048	1 525	173	178	96	543	33	201

stav na konci čtvrtletí	Struktura volných pracovních míst podle vzdělání									
	VPM celkem	bez vzděl.+ neúpl.zák.vz.	základní vzdělání	vyučení	střední bez maturity	vyučení s maturitou	ÚSV	ÚSO	vyšší odborné	bakal.+ VŠ
I.	1 489	18	660	431	70	80	36	104	6	84
II.	1 714	17	711	531	115	87	37	112	8	96
III.	1 914	21	838	566	144	83	39	118	10	95
IV.	1 683	15	714	458	114	92	35	152	9	94

Struktura UoZ podle vzdělání



Struktura VPM podle vzdělání

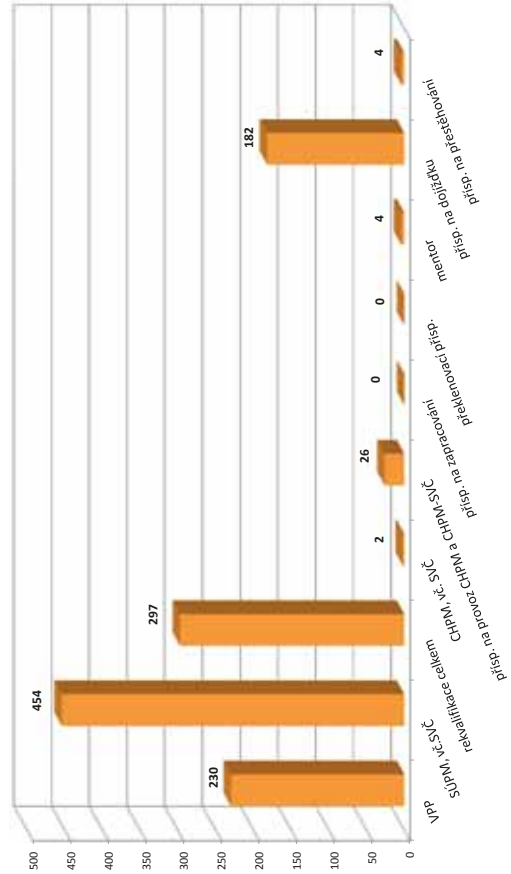


Vývoj v oblasti aktivní politiky zaměstnanosti v roce 2017 - Šumperk

Měsíc	Veřejně prospěšné práce (VPP) ¹⁾			Společensky účelná pracovní místa (SÚPM), bez SVČ ^{1),2)}			ESF FRP "Záruky pro mládež" ³⁾			SÚPM - Samostatná výděl. činnost (SVČ)			Chráněná pracovní místa (CHPM)			CHPM - SVČ osob se ZP			Příspěvek na provoz CHPM a CHPM - SVČ OZP			CHPM vymezená ³⁾			Příspěvek na zapracování		
	umístění uchazečů			umístění uchazečů			umístění uchazečů			umístění uchazečů			umístění uchazečů			umístění uchazečů			zaměstnanci OSVČ			vymezená místa			zaměstnanci		
	stav na konci sled.měs.	stav na konci sled.měs.	celkem od poč. roku	stav na konci sled.měs.	stav na konci sled.měs.	celkem od poč. roku	stav na konci sled.měs.	stav na konci sled.měs.	celkem od poč. roku	stav na konci sled.měs.	stav na konci sled.měs.	celkem od poč. roku	stav na konci sled.měs.	stav na konci sled.měs.	celkem od poč. roku	stav na konci sled.měs.	stav na konci sled.měs.	celkem od poč. roku	stav na konci sled.měs.	stav na konci sled.měs.	celkem od poč. roku	stav na konci sled.měs.	stav na konci sled.měs.	celkem od poč. roku	stav na konci sled.měs.	stav na konci sled.měs.	celkem od poč. roku
1	203	5	146	8	168	34	165	33	26	3	50	0	6	0	2	0	0	0	1	0	627	1	0	0	0	0	
2	199	6	141	13	144	50	139	53	28	5	52	3	6	0	2	0	0	0	26	26	629	4	0	0	0	0	
3	202	35	129	17	197	109	190	106	32	9	50	7	5	0	1	0	0	0	26	26	636	32	0	0	0	0	
4	215	130	147	91	220	152	217	154	32	10	52	13	5	0	1	0	0	0	26	26	630	35	0	0	0	0	
5	203	157	174	147	225	182	222	184	33	11	46	14	7	2	1	0	0	0	26	26	617	50	0	0	0	0	
6	221	196	202	191	234	214	230	215	36	14	52	23	7	2	1	0	0	0	26	26	616	53	0	0	0	0	
7	222	199	215	209	230	237	227	240	32	14	54	28	7	2	1	0	0	0	26	26	612	54	0	0	0	0	
8	228	209	219	219	247	276	240	277	32	16	55	33	7	2	1	0	0	0	26	26	623	71	0	0	0	0	
9	225	210	213	221	228	303	221	306	27	16	58	37	7	2	1	0	0	0	26	26	626	79	0	0	0	0	
10	221	214	199	223	218	342	212	345	20	17	58	43	9	4	3	2	0	0	26	26	615	87	0	0	0	0	
11	193	216	156	226	211	369	206	371	12	17	58	47	9	4	3	2	0	0	26	26	609	92	0	0	0	0	
12	86	220	80	230	201	396	198	399	8	19	56	55	9	4	3	2	0	0	26	26	609	96	0	0	0	0	

Měsíc	Prekvalifikační příspěvek			Zvolená rekvalifikace ¹⁾			Rekvalifikace ¹⁾			Mentor (ESF)			Příspěvek na dojízdku			Příspěvek na přestěhování		
	osoby SVČ			uchazeči			uchazeči			zaměstnanci			uchazeči			uchazeči		
	stav na konci sled.měs.	stav na konci sled.měs.	celkem od poč. roku	stav na konci sled.měs.	stav na konci sled.měs.	celkem od poč. roku	stav na konci sled.měs.	stav na konci sled.měs.	celkem od poč. roku	stav na konci sled.měs.	stav na konci sled.měs.	celkem od poč. roku	stav na konci sled.měs.	stav na konci sled.měs.	celkem od poč. roku	stav na konci sled.měs.	stav na konci sled.měs.	celkem od poč. roku
1	0	0	4	7	16	11	5	0	62	12	0	0	0	0	0	0	0	0
2	0	0	29	34	10	11	6	1	81	33	1	1	1	1	1	1	1	1
3	0	0	45	63	0	16	3	2	98	51	1	1	1	1	1	1	1	1
4	0	0	22	78	7	26	3	2	110	69	1	1	1	1	1	1	1	1
5	0	0	29	99	7	27	2	2	121	91	1	1	1	1	1	1	1	1
6	0	0	12	114	14	40	2	2	131	106	1	1	1	1	1	1	1	1
7	0	0	13	131	15	55	1	2	119	106	3	3	3	3	3	3	3	3
8	0	0	6	133	21	62	1	2	124	119	2	2	2	2	2	2	2	2
9	0	0	11	148	27	73	0	2	123	130	2	2	2	2	2	2	2	2
10	0	0	3	150	47	99	0	2	135	157	2	2	2	2	2	2	2	2
11	0	0	2	156	49	110	0	2	138	174	2	2	2	2	2	2	2	2
12	0	0	1	168	21	129	2	4	135	182	3	3	3	3	3	3	3	3

Počet osob podpořených v rámci APZ v roce 2017



¹⁾ vč. ESF

²⁾ vč. ESF - regionálního individuálního projektu (RIP) "Záruky pro mládež" a projektu "Práce na zkoušku"

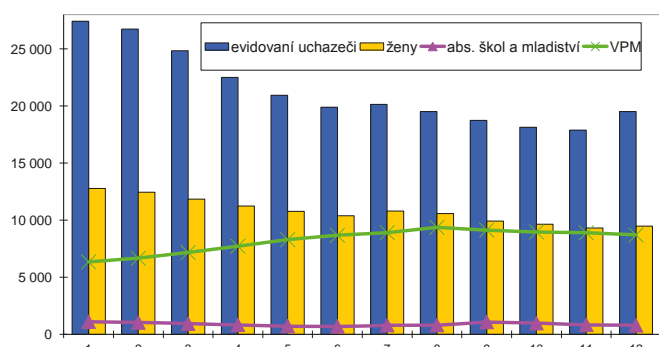
³⁾ nejdříve se o nové vytvořená místa, pouze o vymezená místa, kde jsou zaměstnaní OZP, pro účely získání příspěvku od ÚP ČR

Olomoucký kraj

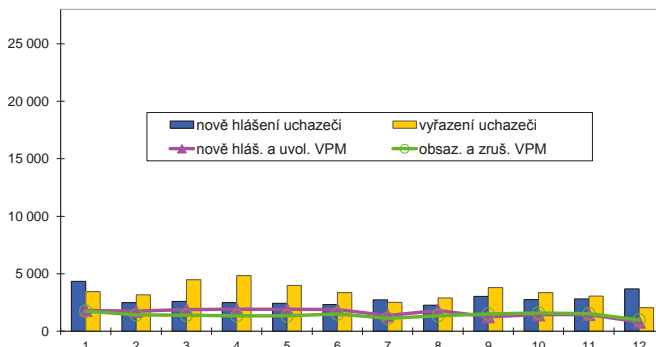
Vývoj na trhu práce v roce 2017

měsíc	Evidování uchazeči o zaměstnání (UoZ) na konci sled.měs.					Počet osob pobírajících podporu	Podíl nezaměst. osob v %	Nově hlášení uchazeči	Vyřazení uchazeči	Nově hlášená a uvolněná VPM	Obsazená a zrušená VPM	Volná prac. místa (VPM) celkem	Počet uchazečů na 1 VPM
	celkem	dosažitelní 15-64 let	ženy	abs. škol a mladiství	osoby se ZP								
1	27 414	25 473	12 779	1 101	3 757	8 559	6,1	4 355	3 436	1 815	1 755	6 342	4,3
2	26 745	24 837	12 452	1 030	3 693	8 216	6,0	2 486	3 155	1 743	1 424	6 661	4,0
3	24 846	22 904	11 829	925	3 626	7 078	5,5	2 582	4 481	1 889	1 389	7 161	3,5
4	22 495	20 630	11 236	830	3 529	5 672	5,0	2 487	4 838	1 909	1 354	7 716	2,9
5	20 945	19 020	10 782	721	3 470	5 265	4,6	2 430	3 980	1 905	1 328	8 293	2,5
6	19 902	17 962	10 374	693	3 405	4 965	4,4	2 316	3 359	1 881	1 502	8 672	2,3
7	20 128	18 303	10 783	800	3 386	5 317	4,4	2 732	2 506	1 363	1 130	8 905	2,3
8	19 499	17 620	10 585	805	3 339	5 289	4,3	2 273	2 902	1 815	1 353	9 367	2,1
9	18 728	16 803	9 925	1 075	3 295	4 645	4,1	3 033	3 804	1 264	1 506	9 125	2,1
10	18 133	16 062	9 630	971	3 227	4 509	3,9	2 754	3 349	1 437	1 596	8 966	2,0
11	17 898	15 891	9 314	832	3 169	4 785	3,9	2 826	3 061	1 457	1 537	8 886	2,0
12	19 519	17 878	9 488	783	3 243	6 051	4,3	3 682	2 061	799	989	8 696	2,2

Evidování uchazeči a volná pracovní místa



Nově hlášení a vyřazení uchazeči



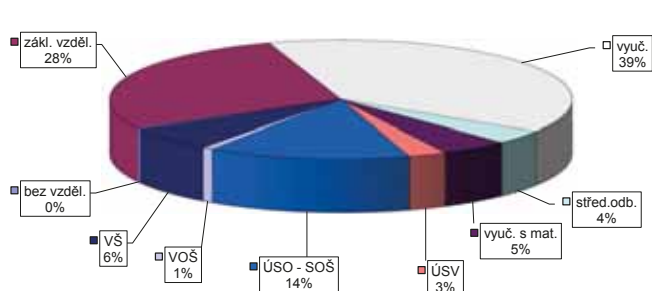
Struktura nezaměstnanosti v roce 2017

stav na konci čtvrtletí	Celkový počet evidovan. UoZ	Věková struktura nezaměstnaných				Délka nezaměstnanosti				
		do 19 let	20 - 34 let	35 - 49 let	nad 50 let	do 3 měsíců	3 - 6 měsíců	6 - 9 měsíců	9 - 12 měsíců	nad 12 měsíců
I.	24 846	625	6 533	8 602	9 086	6 771	5 091	2 259	1 656	9 069
II.	19 902	491	5 275	6 620	7 516	5 309	3 444	1 898	1 279	7 972
III.	18 728	767	5 125	5 847	6 989	5 566	2 941	1 883	1 130	7 208
IV.	19 519	559	4 933	6 503	7 524	7 429	2 876	1 643	1 118	6 453

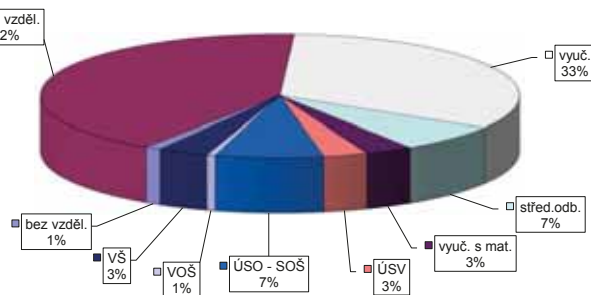
stav na konci čtvrtletí	Struktura nezaměstnaných podle vzdělání									
	UoZ celkem	bez vzděl.+ neúpl.zák.vz.	základní vzdělání	vyučení	střední bez maturity	vyučení s maturitou	ÚSV	ÚSO	vyšší odborné	bakal.+ VŠ
I.	24 846	67	7 031	9 720	949	1 139	744	3 501	162	1 533
II.	19 902	58	5 836	7 229	743	908	624	2 940	128	1 436
III.	18 728	70	5 362	6 628	709	916	546	2 940	176	1 381
IV.	19 519	63	5 463	7 637	724	927	519	2 758	155	1 273

stav na konci čtvrtletí	Struktura volných pracovních míst podle vzdělání									
	VPM celkem	bez vzděl.+ neúpl.zák.vz.	základní vzdělání	vyučení	střední bez maturity	vyučení s maturitou	ÚSV	ÚSO	vyšší odborné	bakal.+ VŠ
I.	7 161	65	2 795	2 643	397	270	169	530	36	256
II.	8 672	91	3 460	3 049	574	301	249	585	50	313
III.	9 125	104	3 750	3 069	691	316	273	587	52	283
IV.	8 696	93	3 613	2 851	622	279	260	630	52	296

Struktura UoZ podle vzdělání



Struktura VPM podle vzdělání

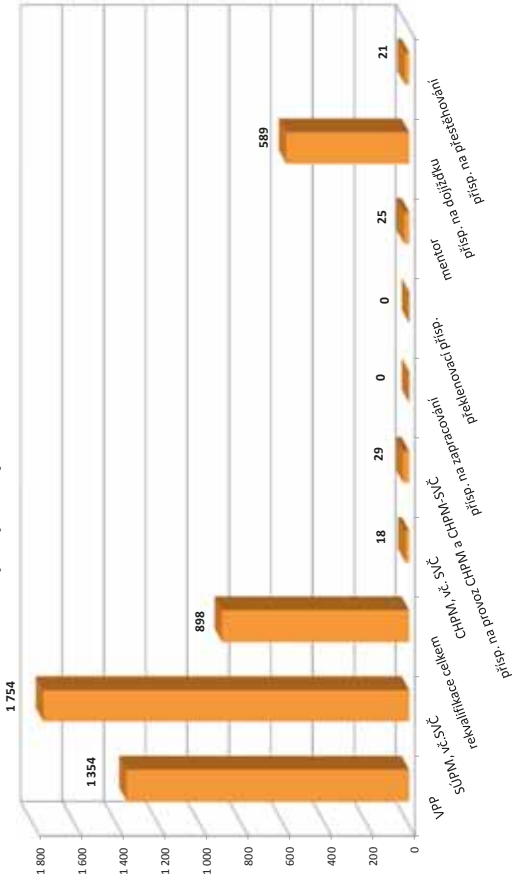


Vývoj v oblasti aktivní politiky zaměstnanosti v roce 2017 - Olomoucký kraj

Měsíc	Veřejně prospěšné práce (VPP) ¹⁾				Společensky účinná pracovní místa (SÚPM), bez SVČ ^{1),2)}				Z loňho ESF RP "Záruky pro mládež"				SÚPM - Samostatná výděl. činnost (SVČ)				Chráněná pracovní místa (CHPM) - zřízená, bez SVČ				CHPM - SVČ osob se ZP				Příspěvek na provoz CHPM a CHPM - SVČ OZP				CHPM vymezená ³⁾				Příspěvek na zapracování			
	vytvorená místa		umístění uchazečů		vytvorená místa		umístění uchazečů		umístění uchazečů		umístění uchazečů		umístění uchazečů		umístění uchazečů		umístění uchazečů		umístění uchazečů		umístění uchazečů		umístění uchazečů		umístění uchazečů		umístění uchazečů		umístění uchazečů		umístění uchazečů		umístění uchazečů			
	stav na konci sled.měs.	stav na konci od poč. sled.měs. roku	stav na konci sled.měs.	stav na konci od poč. sled.měs. roku	stav na konci sled.měs.	stav na konci od poč. sled.měs. roku	stav na konci sled.měs.	stav na konci od poč. sled.měs. roku	stav na konci sled.měs.	stav na konci od poč. sled.měs. roku	stav na konci sled.měs.	stav na konci od poč. sled.měs. roku	stav na konci sled.měs.	stav na konci od poč. sled.měs. roku	stav na konci sled.měs.	stav na konci od poč. sled.měs. roku	stav na konci sled.měs.	stav na konci od poč. sled.měs. roku	stav na konci sled.měs.	stav na konci od poč. sled.měs. roku	stav na konci sled.měs.	stav na konci od poč. sled.měs. roku	stav na konci sled.měs.	stav na konci od poč. sled.měs. roku	stav na konci sled.měs.	stav na konci od poč. sled.měs. roku	stav na konci sled.měs.	stav na konci od poč. sled.měs. roku	stav na konci sled.měs.	stav na konci od poč. sled.měs. roku	stav na konci sled.měs.	stav na konci od poč. sled.měs. roku				
1	1 267	73	1 025	42	908	122	860	126	172	15	164	0	44	0	49	0	44	0	0	0	1	0	0	0	0	0	0	0	0	0	0					
2	1 229	159	954	59	737	227	690	233	180	23	174	15	44	4	50	5	44	4	0	0	28	28	0	0	0	0	0	0	0	0	0					
3	1 231	370	845	169	916	435	853	423	200	45	174	31	43	4	50	6	43	4	0	0	28	28	0	0	0	0	0	0	0	0	0					
4	1 161	742	815	466	1 021	603	967	600	202	52	172	44	43	5	50	6	43	5	0	0	28	28	0	0	0	0	0	0	0	0	0					
5	1 216	1 026	960	814	1 021	740	962	731	209	62	174	57	34	6	51	11	34	6	0	0	28	28	0	0	0	0	0	0	0	0	0					
6	1 233	1 139	1 064	1 029	1 078	898	1 019	886	215	73	179	79	32	7	52	12	32	7	0	0	28	28	0	0	0	0	0	0	0	0	0					
7	1 232	1 167	1 142	1 153	1 063	1 007	1 009	1 003	199	81	173	88	30	7	52	12	30	7	0	0	28	28	0	0	0	0	0	0	0	0	0					
8	1 252	1 210	1 149	1 202	1 061	1 129	1 000	1 119	178	84	170	101	44	13	44	13	30	7	0	0	28	28	0	0	0	0	0	0	0	0	0					
9	1 248	1 238	1 139	1 245	1 005	1 237	948	1 232	139	88	168	115	44	13	44	13	31	8	0	0	28	28	0	0	0	0	0	0	0	0	0					
10	1 230	1 260	1 093	1 274	943	1 341	905	1 349	113	91	175	136	45	15	45	15	30	11	0	0	29	29	0	0	0	0	0	0	0	0	0					
11	1 085	1 287	925	1 298	896	1 458	870	1 475	76	98	173	151	48	18	48	18	33	14	0	0	29	29	0	0	0	0	0	0	0	0	0					
12	709	1 339	613	1 354	878	1 598	829	1 587	50	105	168	167	53	23	53	23	37	18	0	0	29	29	0	0	0	0	0	0	0	0	0					

Měsíc	Prekvalifikační příspěvek				Zvolená rekvalifikace ¹⁾				Rekvalifikace ¹⁾				Mentor (ESF)				Příspěvek na dojíždění				Příspěvek na přestěhování			
	osoby SVČ		uchazeči		stav na konci sled.měs.		stav na konci od poč. sled.měs. roku		stav na konci sled.měs.		stav na konci od poč. sled.měs. roku		stav na konci sled.měs.		stav na konci od poč. sled.měs. roku		stav na konci sled.měs.		stav na konci od poč. sled.měs. roku		stav na konci sled.měs.		stav na konci od poč. sled.měs. roku	
	stav na konci sled.měs.	stav na konci od poč. sled.měs. roku	stav na konci sled.měs.	stav na konci od poč. sled.měs. roku	stav na konci sled.měs.	stav na konci od poč. sled.měs. roku	stav na konci sled.měs.	stav na konci od poč. sled.měs. roku	stav na konci sled.měs.	stav na konci od poč. sled.měs. roku	stav na konci sled.měs.	stav na konci od poč. sled.měs. roku	stav na konci sled.měs.	stav na konci od poč. sled.měs. roku	stav na konci sled.měs.	stav na konci od poč. sled.měs. roku	stav na konci sled.měs.	stav na konci od poč. sled.měs. roku	stav na konci sled.měs.	stav na konci od poč. sled.měs. roku	stav na konci sled.měs.	stav na konci od poč. sled.měs. roku	stav na konci sled.měs.	stav na konci od poč. sled.měs. roku
1	0	0	25	13	17	12	3	204	43	0	0	0	0	0	0	0	0	0	0	0	0	0	0	0
2	0	0	82	93	14	19	4	251	94	2	2	2	2	2	2	2	2	2	2	2	2	2	2	2
3	0	0	109	167	15	48	9	311	164	4	4	4	4	4	4	4	4	4	4	4	4	4	4	4
4	0	0	89	238	26	65	11	347	216	4	4	4	4	4	4	4	4	4	4	4	4	4	4	4
5	0	0	80	304	43	87	15	383	283	5	5	5	5	5	5	5	5	5	5	5	5	5	5	5
6	0	0	48	364	27	102	18	411	325	6	6	6	6	6	6	6	6	6	6	6	6	6	6	6
7	0	0	43	404	22	120	18	404	347	9	9	9	9	9	9	9	9	9	9	9	9	9	9	9
8	0	0	26	435	30	135	18	424	392	11	12	12	12	12	12	12	12	12	12	12	12	12	12	12
9	0	0	56	492	52	169	19	421	430	11	13	13	13	13	13	13	13	13	13	13	13	13	13	13
10	0	0	68	552	59	217	4	435	498	11	15	15	15	15	15	15	15	15	15	15	15	15	15	15
11	0	0	60	594	60	244	4	445	548	14	18	18	18	18	18	18	18	18	18	18	18	18	18	18
12	0	0	37	622	41	276	7	445	589	15	21	21	21	21	21	21	21	21	21	21	21	21	21	21

Počet osob podpořených v rámci APZ v roce 2017



¹⁾ vč. ESF

²⁾ vč. ESF - regionálního individuálního projektu (RIP) "Záruky pro mládež" a projektu "Práce na zkoušku"

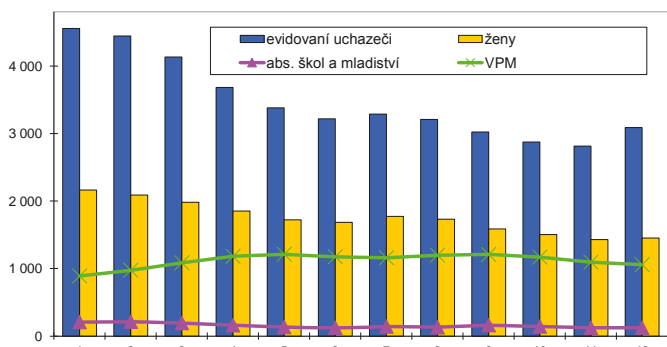
³⁾ registruje se o nové vytvořená místa, pouze o vymezená místa, kde jsou zaměstnání OZP, pro účely získání příspěvku od ÚP ČR

Kroměříž

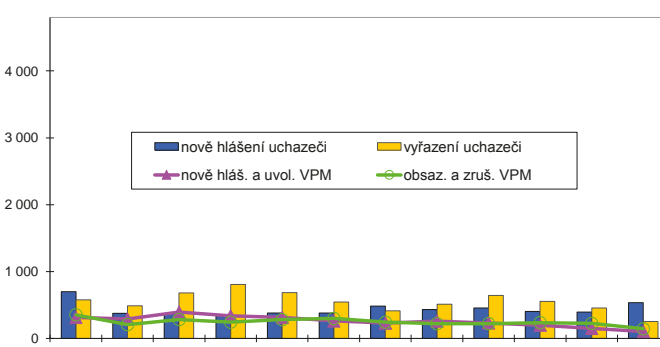
Vývoj na trhu práce v roce 2017

měsíc	Evidování uchazeči o zaměstnání (UoZ) na konci sled.měs.					Počet osob pobírajících podporu	Podíl nezaměst. osob v %	Nově hlášená uchazeči	Vyřazení uchazeči	Nově hlášená a uvolněná VPM	Obsazená a zrušená VPM	Volná prac. místa (VPM) celkem	Počet uchazečů na 1 VPM
	celkem	dosažitelní 15-64 let	ženy	abs. škol a mladiství	osoby se ZP								
1	4 556	4 213	2 161	207	760	1 386	6,0	702	579	315	355	891	5,1
2	4 444	4 065	2 090	213	754	1 356	5,8	376	488	292	207	976	4,6
3	4 133	3 732	1 980	193	729	1 156	5,3	372	683	394	284	1 086	3,8
4	3 684	3 297	1 850	161	688	898	4,7	360	809	339	244	1 181	3,1
5	3 381	3 030	1 723	134	655	791	4,4	382	685	314	282	1 213	2,8
6	3 218	2 884	1 687	124	631	775	4,2	383	546	262	300	1 175	2,7
7	3 289	2 990	1 771	142	637	882	4,3	483	412	230	244	1 161	2,8
8	3 209	2 894	1 731	131	627	894	4,2	432	512	260	222	1 199	2,7
9	3 022	2 658	1 586	162	624	774	3,8	456	643	233	223	1 209	2,5
10	2 873	2 505	1 502	143	613	764	3,6	405	554	200	238	1 171	2,5
11	2 813	2 494	1 428	123	592	757	3,6	397	457	151	226	1 096	2,6
12	3 090	2 799	1 454	125	615	937	4,1	534	257	106	145	1 057	2,9

Evidování uchazeči a volná pracovní místa



Nově hlášení a vyřazení uchazeči



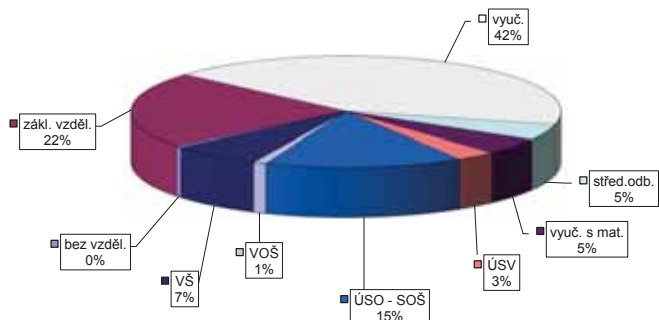
Struktura nezaměstnanosti v roce 2017

stav na konci čtvrtletí	Celkový počet evidovan. UoZ	Věková struktura nezaměstnaných				Délka nezaměstnanosti				
		do 19 let	20 - 34 let	35 - 49 let	nad 50 let	do 3 měsíců	3 - 6 měsíců	6 - 9 měsíců	9 - 12 měsíců	nad 12 měsíců
I.	4 133	108	1 160	1 431	1 434	1 032	877	353	303	1 568
II.	3 218	90	891	1 098	1 139	851	509	339	188	1 331
III.	3 022	118	871	962	1 071	948	448	268	213	1 145
IV.	3 090	81	845	1 021	1 143	1 057	486	289	175	1 083

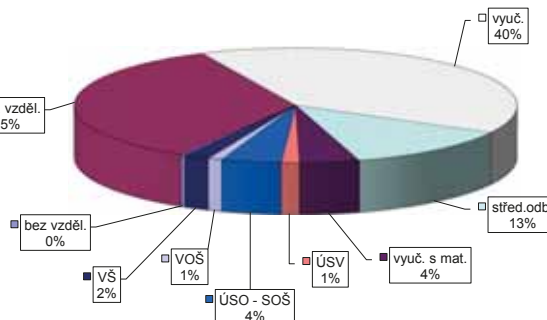
stav na konci čtvrtletí	Struktura nezaměstnaných podle vzdělání									
	UoZ celkem	bez vzděl.+ neúpl.zák.vz.	základní vzdělání	vyučení	střední bez maturity	vyučení s maturitou	ÚSV	ÚSO	vyšší odborné	bakal.+ VŠ
I.	4 133	6	935	1 768	192	169	129	631	33	270
II.	3 218	5	783	1 268	144	142	104	512	28	232
III.	3 022	6	697	1 169	127	148	89	521	35	230
IV.	3 090	15	685	1 306	144	145	94	459	31	211

stav na konci čtvrtletí	Struktura volných pracovních míst podle vzdělání									
	VPM celkem	bez vzděl.+ neúpl.zák.vz.	základní vzdělání	vyučení	střední bez maturity	vyučení s maturitou	ÚSV	ÚSO	vyšší odborné	bakal.+ VŠ
I.	1 086	8	324	517	68	51	14	62	9	33
II.	1 175	4	384	525	91	53	8	64	8	38
III.	1 209	3	421	486	126	56	12	65	12	28
IV.	1 057	3	364	421	132	46	14	46	11	20

Struktura UoZ podle vzdělání



Struktura VPM podle vzdělání



Vývoj v oblasti aktivní politiky zaměstnanosti v roce 2017 - Kroměříž

Měsíc	Veřejně prospěšné práce (VPP) ¹⁾				Společensky účinná pracovní místa (SÚPM), bez SVČ ^{1),2)}				Z loňho ESF FRP "Záruky pro mládež"				SÚPM - Samostatná výděl. činnost (SVČ)				Chráněná pracovní místa (CHPM)				CHPM - SVČ osob se ZP				Příspěvek na provoz CHPM a CHPM - SVČ OZP				CHPM vymezená ³⁾				Příspěvek na zapracování			
	vytvorená místa		umístění uchazečů		vytvorená místa		umístění uchazečů		umístění uchazečů		umístění uchazečů		umístění uchazečů		umístění uchazečů		umístění uchazečů		umístění uchazečů		umístění uchazečů		umístění uchazečů		umístění uchazečů		umístění uchazečů		umístění uchazečů		umístění uchazečů		umístění uchazečů		umístění uchazečů	
	stav na konci sled.měs.	stav na konci od poč. roku	stav na konci sled.měs.	stav na konci od poč. roku	stav na konci sled.měs.	stav na konci od poč. roku	stav na konci sled.měs.	stav na konci od poč. roku	stav na konci sled.měs.	stav na konci od poč. roku	stav na konci sled.měs.	stav na konci od poč. roku	stav na konci sled.měs.	stav na konci od poč. roku	stav na konci sled.měs.	stav na konci od poč. roku	stav na konci sled.měs.	stav na konci od poč. roku	stav na konci sled.měs.	stav na konci od poč. roku	stav na konci sled.měs.	stav na konci od poč. roku	stav na konci sled.měs.	stav na konci od poč. roku	stav na konci sled.měs.	stav na konci od poč. roku	stav na konci sled.měs.	stav na konci od poč. roku	stav na konci sled.měs.	stav na konci od poč. roku	stav na konci sled.měs.	stav na konci od poč. roku	stav na konci sled.měs.	stav na konci od poč. roku		
1	99	1	66	9	83	19	82	19	22	0	22	1	14	0	14	0	0	0	0	0	0	0	0	0	0	0	0	0	0	0	0	0	0			
2	58	2	55	11	82	27	81	27	24	2	22	1	14	0	13	0	0	0	0	0	0	0	0	0	0	0	0	0	0	0	0	0	0			
3	60	5	53	14	104	63	104	63	27	7	27	6	15	1	14	2	0	0	0	0	0	0	0	0	0	0	0	0	0	0	0	0	0			
4	150	96	136	98	112	85	112	85	31	12	26	8	15	1	13	4	0	0	0	0	0	0	0	0	0	0	0	0	0	0	0	0	0	0		
5	190	148	176	156	132	117	130	115	37	19	24	10	15	1	13	4	0	0	0	0	0	0	0	0	0	0	0	0	0	0	0	0	0	0		
6	227	191	208	199	152	144	151	143	34	20	22	11	15	1	14	5	0	0	0	0	0	0	0	0	0	0	0	0	0	0	0	0	0	0		
7	228	193	211	205	160	155	160	155	35	21	22	11	14	1	13	5	0	0	0	0	0	0	0	0	0	0	0	0	0	0	0	0	0	0		
8	229	195	212	210	148	168	148	168	34	22	20	12	14	1	14	6	0	0	0	0	0	0	0	0	0	0	0	0	0	0	0	0	0	0		
9	224	195	208	212	146	188	146	188	34	27	19	13	18	5	14	6	0	0	0	0	0	0	0	0	0	0	0	0	0	0	0	0	0	0		
10	212	198	197	221	135	205	135	205	31	28	17	16	18	5	18	10	0	0	0	0	0	0	0	0	0	0	0	0	0	0	0	0	0	0		
11	186	199	175	222	122	214	122	214	25	29	16	16	18	6	17	10	0	0	0	0	0	0	0	0	0	0	0	0	0	0	0	0	0	0		
12	166	201	154	223	105	219	105	219	24	30	16	17	17	6	16	10	0	0	0	0	0	0	0	0	0	0	0	0	0	0	0	0	0	0		

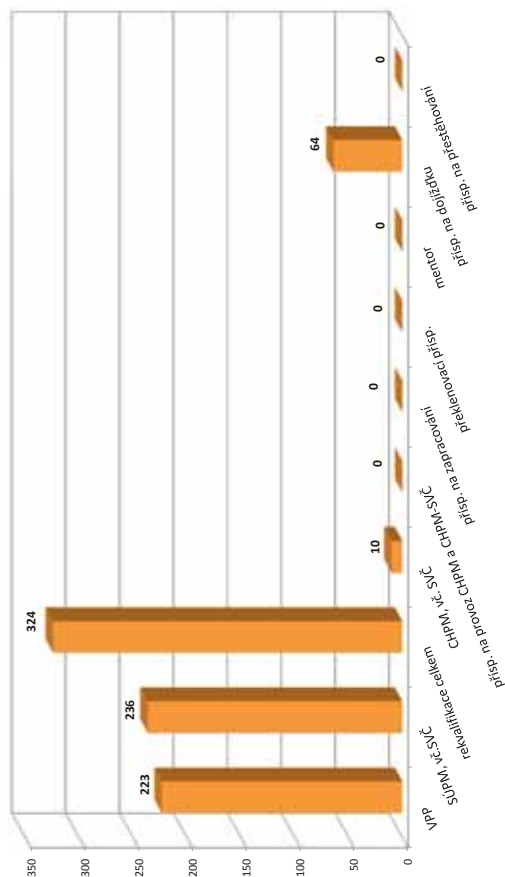
Měsíc	Prekvalifikační příspěvek				Zvolená rekvalifikace ¹⁾				Rekvalifikace ¹⁾				Mentor (ESF)				Příspěvek na dojízdku				Příspěvek na přestěhování			
	osoby SVČ		uchazeči		uchazeči		uchazeči		zaměstnanci		uchazeči		uchazeči		uchazeči		uchazeči		uchazeči		uchazeči		uchazeči	
	stav na konci sled.měs.	stav na konci od poč. roku	stav na konci sled.měs.	stav na konci od poč. roku	stav na konci sled.měs.	stav na konci od poč. roku	stav na konci sled.měs.	stav na konci od poč. roku	stav na konci sled.měs.	stav na konci od poč. roku	stav na konci sled.měs.	stav na konci od poč. roku	stav na konci sled.měs.	stav na konci od poč. roku	stav na konci sled.měs.	stav na konci od poč. roku	stav na konci sled.měs.	stav na konci od poč. roku	stav na konci sled.měs.	stav na konci od poč. roku	stav na konci sled.měs.	stav na konci od poč. roku	stav na konci sled.měs.	stav na konci od poč. roku
1	0	0	3	2	10	3	0	0	0	3	3	0	0	0	0	0	0	0	0	0	0	0	0	
2	0	0	6	16	48	64	0	0	0	4	4	0	0	0	0	0	0	0	0	0	0	0		
3	0	0	6	24	57	98	0	0	0	8	8	0	0	0	0	0	0	0	0	0	0	0		
4	0	0	9	32	44	120	0	0	0	13	14	0	0	0	0	0	0	0	0	0	0	0		
5	0	0	12	39	29	139	0	0	0	18	19	0	0	0	0	0	0	0	0	0	0	0		
6	0	0	9	45	10	154	0	0	0	23	25	0	0	0	0	0	0	0	0	0	0	0		
7	0	0	7	50	2	154	0	0	0	27	29	0	0	0	0	0	0	0	0	0	0	0		
8	0	0	7	57	1	157	0	0	0	34	40	0	0	0	0	0	0	0	0	0	0	0		
9	0	0	2	58	34	195	0	0	0	38	44	0	0	0	0	0	0	0	0	0	0	0		
10	0	0	10	72	35	217	0	0	0	47	54	0	0	0	0	0	0	0	0	0	0	0		
11	0	0	6	75	36	243	0	0	0	51	59	0	0	0	0	0	0	0	0	0	0	0		
12	0	0	3	81	23	243	0	0	0	55	64	0	0	0	0	0	0	0	0	0	0	0		

¹⁾ vč. ESF

²⁾ vč. ESF - regionálního individuálního projektu (RIP) "Záruky pro mládež" a projektu "Práce na zkoušku"

³⁾ registruje se o nové vytvořená místa, pouze o vymezená místa, kde jsou zaměstnaní OZP, pro účely získání příspěvku od ÚP ČR

Počet osob podpořených v rámci APZ v roce 2017

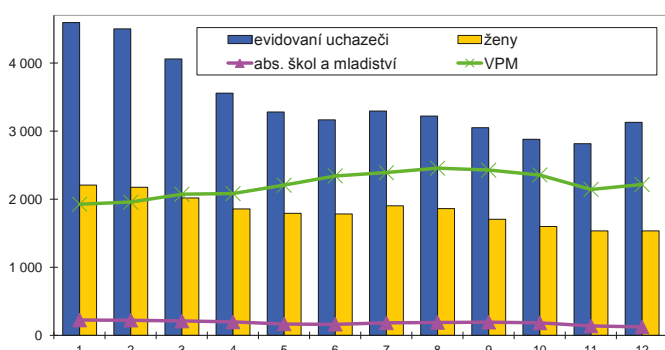


Uherské Hradiště

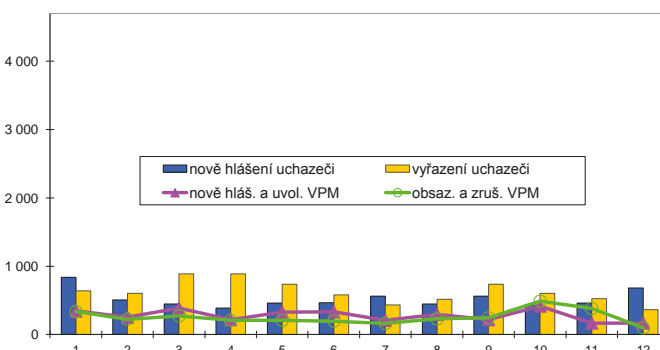
Vývoj na trhu práce v roce 2017

měsíc	Evidování uchazeči o zaměstnání (UoZ) na konci sled.měs.					Počet osob pobírajících podporu	Podíl nezaměst. osob v %	Nově hlášené uchazeči	Vyřazení uchazeči	Nově hlášená a uvolněná VPM	Obsazená a zrušená VPM	Volná prac. místa (VPM) celkem	Počet uchazečů na 1 VPM
	celkem	dosažitelní 15-64 let	ženy	abs. škol a mladiství	osoby se ZP								
1	4 594	4 480	2 205	225	878	1 759	4,7	837	639	344	336	1 926	2,4
2	4 498	4 395	2 174	224	858	1 706	4,7	505	601	254	224	1 956	2,3
3	4 058	3 941	2 017	211	823	1 416	4,2	447	887	389	273	2 072	2,0
4	3 557	3 444	1 858	197	802	1 113	3,7	385	886	218	208	2 082	1,7
5	3 281	3 147	1 792	169	763	1 002	3,4	459	735	329	206	2 205	1,5
6	3 165	3 051	1 783	164	738	998	3,3	465	581	332	195	2 342	1,4
7	3 292	3 203	1 902	184	754	1 083	3,4	560	433	209	162	2 389	1,4
8	3 221	3 128	1 863	190	761	1 069	3,3	447	518	294	229	2 454	1,3
9	3 049	2 955	1 706	194	717	976	3,2	562	734	217	245	2 426	1,3
10	2 880	2 764	1 598	183	687	906	3,0	432	601	417	488	2 355	1,2
11	2 813	2 682	1 534	138	682	927	2,9	460	527	169	381	2 143	1,3
12	3 128	2 993	1 532	124	696	1 168	3,2	680	365	169	97	2 215	1,4

Evidování uchazeči a volná pracovní místa



Nově hlášení a vyřazení uchazeči



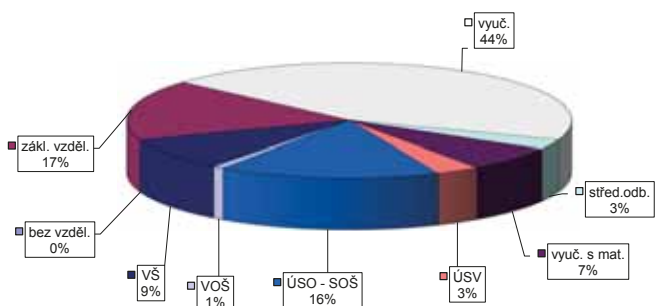
Struktura nezaměstnanosti v roce 2017

stav na konci čtvrtletí	Celkový počet evidovan. UoZ	Věková struktura nezaměstnaných				Délka nezaměstnanosti				
		do 19 let	20 - 34 let	35 - 49 let	nad 50 let	do 3 měsíců	3 - 6 měsíců	6 - 9 měsíců	9 - 12 měsíců	nad 12 měsíců
I.	4 058	94	1 199	1 359	1 406	1 309	939	437	256	1 117
II.	3 165	62	977	997	1 129	988	649	340	237	951
III.	3 049	119	962	889	1 079	1 103	534	349	208	855
IV.	3 128	72	847	1 028	1 181	1 273	593	278	192	792

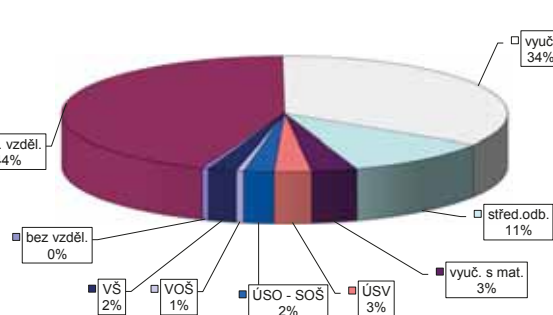
stav na konci čtvrtletí	Struktura nezaměstnaných podle vzdělání									
	UoZ celkem	bez vzděl.+ neúpl.zák.vz.	základní vzdělání	vyučení	střední bez maturity	vyučení s maturitou	ÚSV	ÚSO	vyšší odborné	bakal.+ VŠ
I.	4 058	1	704	1 781	103	266	142	667	32	362
II.	3 165	0	561	1 284	94	204	116	539	28	339
III.	3 049	1	535	1 223	93	200	117	514	27	339
IV.	3 128	0	535	1 375	90	215	101	503	26	283

stav na konci čtvrtletí	Struktura volných pracovních míst podle vzdělání									
	VPM celkem	bez vzděl.+ neúpl.zák.vz.	základní vzdělání	vyučení	střední bez maturity	vyučení s maturitou	ÚSV	ÚSO	vyšší odborné	bakal.+ VŠ
I.	2 072	0	885	734	195	80	66	50	14	48
II.	2 342	3	977	850	221	88	64	63	13	63
III.	2 426	0	976	901	249	98	68	65	21	48
IV.	2 215	10	971	757	238	73	60	48	12	46

Struktura UoZ podle vzdělání



Struktura VPM podle vzdělání



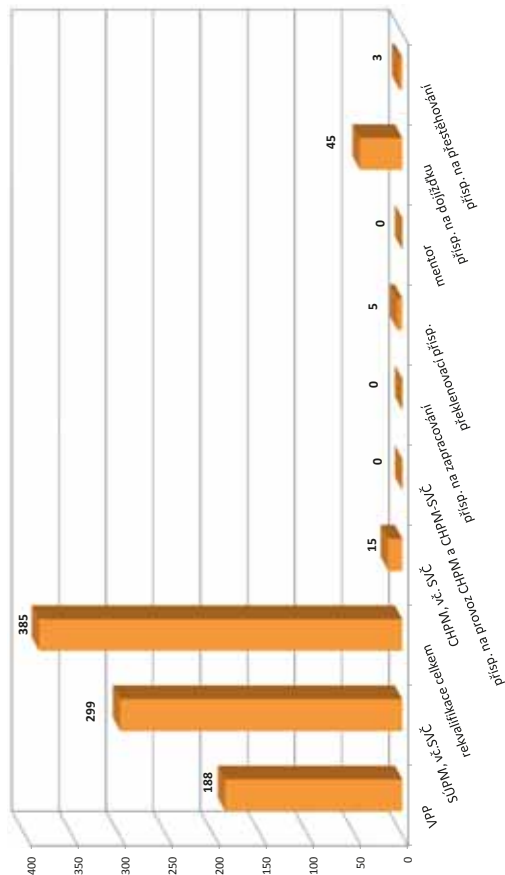
Vývoj v oblasti aktivní politiky zaměstnanosti v roce 2017 -

Uherské Hradiště

Měsíc	Veřejně prospěšné práce (VPP) ¹⁾			Společensky účinná pracovní místa (SÚPM), bez SVČ ^{1),2)}			ESF RFP "Záruky pro mládež" ³⁾			SÚPM - Samostatná výděl. činnost (SVČ)			Chráněná pracovní místa (CHPM) - zřízená, bez SVČ			CHPM - SVČ osob se ZP			Příspěvek na provoz CHPM a CHPM - SVČ OZP			CHPM vymezená ³⁾			Příspěvek na zapracování		
	stav na konci sled.měs.	stav na konci násled.měs.	celkem od poč. roku	vytvořená místa stav na konci sled.měs.	stav na konci sled.měs.	celkem od poč. roku	umístění uchazečů stav na konci sled.měs.	stav na konci sled.měs.	celkem od poč. roku	umístění uchazečů stav na konci sled.měs.	stav na konci sled.měs.	celkem od poč. roku	umístění uchazečů stav na konci sled.měs.	stav na konci sled.měs.	celkem od poč. roku	umístění uchazečů stav na konci sled.měs.	stav na konci sled.měs.	celkem od poč. roku	stav na konci sled.měs.	stav na konci sled.měs.	celkem od poč. roku	stav na konci sled.měs.	stav na konci sled.měs.	celkem od poč. roku	stav na konci sled.měs.	stav na konci sled.měs.	celkem od poč. roku
1	79	5	77	6	121	22	118	21	22	2	38	1	56	0	55	3	0	0	0	0	0	0	0	0	0	0	0
2	79	7	76	7	111	43	109	43	23	3	43	6	56	0	55	3	0	0	0	0	0	0	0	0	0	0	0
3	100	33	79	16	121	74	116	71	31	11	45	12	57	1	56	5	0	0	0	0	0	0	0	0	0	0	0
4	112	53	100	46	137	103	129	97	33	13	51	18	43	1	42	5	0	0	0	0	0	0	0	0	0	0	0
5	155	100	144	96	150	134	147	131	37	17	46	20	43	1	42	8	0	0	0	0	0	0	0	0	0	0	0
6	178	127	166	124	159	151	157	149	39	22	47	24	43	1	42	8	0	0	0	0	0	0	0	0	0	0	0
7	142	132	127	130	173	176	173	177	40	25	44	26	43	1	43	10	0	0	0	0	0	0	0	0	0	0	0
8	161	152	135	141	174	198	169	194	38	25	43	27	33	1	33	12	0	0	0	0	0	0	0	0	0	0	0
9	179	173	164	174	156	211	155	211	35	27	40	29	31	1	31	12	0	0	0	0	0	0	0	0	0	0	0
10	186	181	172	183	152	236	146	231	36	30	41	33	31	1	31	12	0	0	0	0	0	0	0	0	0	0	0
11	156	184	144	187	142	249	141	248	35	36	37	35	25	4	22	13	0	0	0	0	0	0	0	0	0	0	0
12	112	185	104	188	143	264	143	264	38	42	35	35	25	4	24	15	0	0	0	0	0	0	0	0	0	0	0

Měsíc	Překlenovací příspěvek			Zvolená rekvalifikace ¹⁾			Rekvalifikace ¹⁾			Mentor (ESF)			Příspěvek na dojízdku			Příspěvek na přestěhování		
	stav na konci sled.měs.	stav na konci násled.měs.	celkem od poč. roku	stav na konci sled.měs.	stav na konci násled.měs.	celkem od poč. roku	stav na konci sled.měs.	stav na konci násled.měs.	celkem od poč. roku	stav na konci sled.měs.	stav na konci násled.měs.	celkem od poč. roku	stav na konci sled.měs.	stav na konci násled.měs.	celkem od poč. roku	stav na konci sled.měs.	stav na konci násled.měs.	celkem od poč. roku
1	0	0	8	7	53	9	0	0	1	1	0	0	0	0	0	0	0	0
2	0	0	17	10	39	32	0	0	6	6	0	0	0	0	0	0	0	0
3	1	1	25	10	59	93	0	0	7	7	0	0	0	0	0	0	0	0
4	4	4	32	10	43	109	0	0	12	12	2	2	2	2	2	2	2	2
5	4	4	39	12	63	157	0	0	21	21	2	2	2	2	2	2	2	2
6	4	4	44	6	29	165	0	0	21	22	1	1	1	1	1	1	1	1
7	4	4	44	3	7	165	0	0	22	24	1	1	1	1	1	1	1	1
8	3	4	49	5	27	192	0	0	24	26	1	1	1	1	1	1	1	1
9	2	4	52	6	39	222	0	0	28	30	1	1	1	1	1	1	1	1
10	0	4	59	8	52	263	0	0	31	34	1	1	1	1	1	1	1	1
11	1	5	67	8	47	294	0	0	35	39	1	1	1	1	1	1	1	1
12	0	5	72	9	33	313	0	0	39	45	1	1	1	1	1	1	1	1

Počet osob podpořených v rámci APZ v roce 2017



¹⁾ vč. ESF

²⁾ vč. ESF - regionálního individuálního projektu (RIP) "Záruky pro mládež" a projektu "Práce na zkoušku"

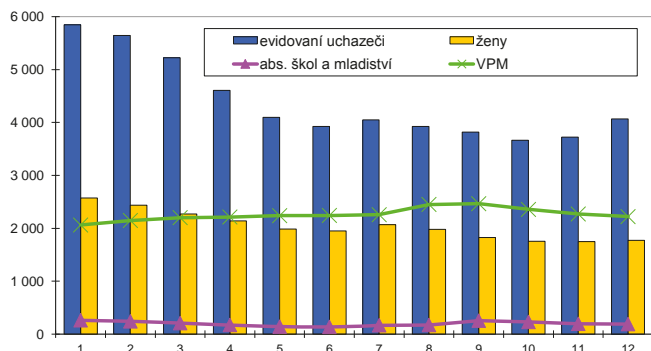
³⁾ nejděná se o nové vytvořená místa, pouze o vymezená místa, kde jsou zaměstnaní OZP, pro účely získání příspěvku od ÚP ČR

Vsetín

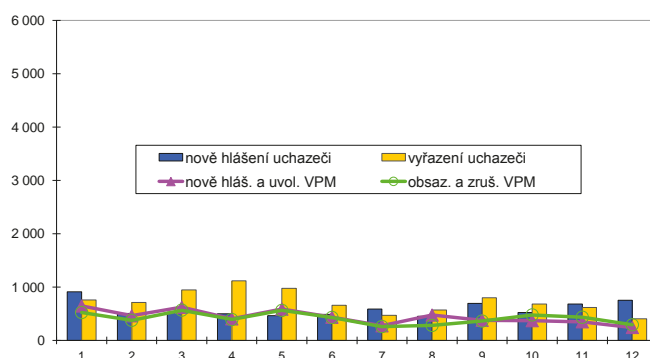
Vývoj na trhu práce v roce 2017

měsíc	Evidování uchazeči o zaměstnání (UoZ) na konci sled.měs.					Počet osob pobírajících podporu	Podíl nezaměst. osob v %	Nově hlášené uchazeči	Vyřazení uchazeči	Nově hlášená a uvolněná VPM	Obsazená a zrušená VPM	Volná prac. místa (VPM) celkem	Počet uchazečů na 1 VPM
	celkem	dosažitelní 15-64 let	ženy	abs. škol a mladiství	osoby se ZP								
1	5 848	5 741	2 574	262	823	2 089	6,1	911	761	647	525	2 062	2,8
2	5 644	5 532	2 438	242	826	1 989	5,8	509	713	464	378	2 148	2,6
3	5 226	5 102	2 270	208	805	1 791	5,4	533	951	623	569	2 202	2,4
4	4 608	4 472	2 141	173	767	1 423	4,7	499	1 117	406	394	2 214	2,1
5	4 100	3 997	1 986	142	733	1 181	4,2	468	976	589	564	2 239	1,8
6	3 926	3 840	1 951	137	721	1 119	4,1	489	663	437	433	2 243	1,8
7	4 047	3 969	2 071	168	740	1 218	4,2	591	470	276	262	2 257	1,8
8	3 927	3 846	1 981	172	711	1 232	4,1	453	573	477	283	2 451	1,6
9	3 818	3 706	1 827	255	682	1 116	3,9	694	803	379	365	2 465	1,5
10	3 662	3 550	1 752	230	685	1 073	3,8	526	682	372	480	2 357	1,6
11	3 723	3 508	1 747	195	689	1 181	3,7	682	621	351	437	2 271	1,6
12	4 067	3 835	1 771	190	700	1 461	4,1	752	408	245	295	2 221	1,8

Evidování uchazeči a volná pracovní místa



Nově hlášení a vyřazení uchazeči



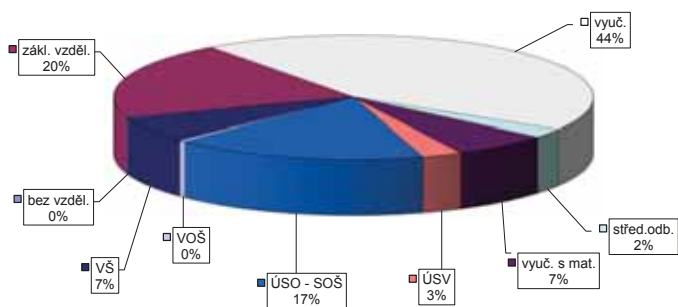
Struktura nezaměstnanosti v roce 2017

stav na konci čtvrtletí	Celkový počet evidovan. UoZ	Věková struktura nezaměstnaných				Délka nezaměstnanosti				
		do 19 let	20 - 34 let	35 - 49 let	nad 50 let	do 3 měsíců	3 - 6 měsíců	6 - 9 měsíců	9 - 12 měsíců	nad 12 měsíců
I.	5 226	126	1 326	1 683	2 091	1 462	1 282	501	289	1 692
II.	3 926	84	927	1 222	1 693	1 090	693	427	261	1 455
III.	3 818	169	980	1 073	1 596	1 219	608	373	248	1 370
IV.	4 067	106	1 023	1 262	1 676	1 634	615	355	214	1 249

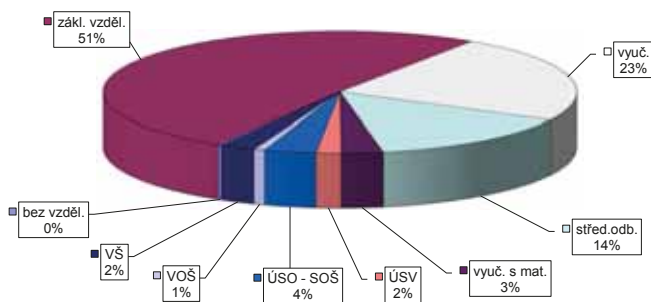
stav na konci čtvrtletí	Struktura nezaměstnaných podle vzdělání									
	UoZ celkem	bez vzděl.+ neúpl.zák.vz.	základní vzdělání	vyučení	střední bez maturity	vyučení s maturitou	ÚSV	ÚSO	vyšší odborné	bakal.+ VŠ
I.	5 226	10	1 014	2 408	131	342	148	825	35	313
II.	3 926	9	819	1 665	82	252	106	674	32	287
III.	3 818	10	816	1 532	88	256	105	699	28	284
IV.	4 067	8	822	1 785	96	265	111	692	20	268

stav na konci čtvrtletí	Struktura volných pracovních míst podle vzdělání									
	VPM celkem	bez vzděl.+ neúpl.zák.vz.	základní vzdělání	vyučení	střední bez maturity	vyučení s maturitou	ÚSV	ÚSO	vyšší odborné	bakal.+ VŠ
I.	2 202	7	1 164	566	206	61	49	86	6	57
II.	2 243	26	1 171	524	253	57	56	89	7	60
III.	2 465	25	1 260	581	313	69	58	89	16	54
IV.	2 221	5	1 129	515	322	63	38	78	17	54

Struktura UoZ podle vzdělání



Struktura VPM podle vzdělání

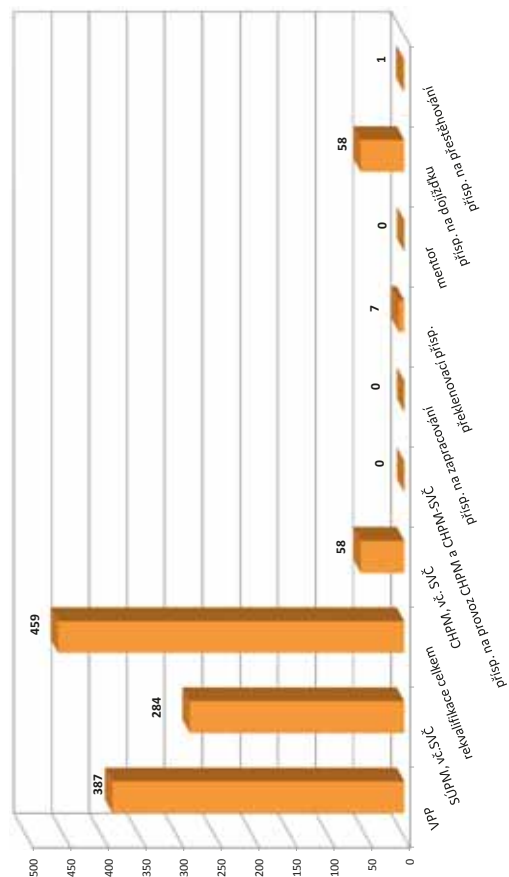


Vývoj v oblasti aktivní politiky zaměstnanosti v roce 2017 - Vsetín

Měsíc	Veřejně prospěšné práce (VPP) ¹⁾			Společensky účinná pracovní místa (SÚPM), bez SVČ ^{1),2)}			ESF RFP "Záruky pro mládež" ³⁾			SÚPM - Samostatná výdělná činnost (SVČ)			Chráněná pracovní místa (CHPM)			CHPM - SVČ osob se ZP			Příspěvek na provoz CHPM a CHPM - SVČ OZP			CHPM vymezená ³⁾			Příspěvek na zapracování		
	vytvorená místa			vytvorená místa			umístění uchazečů			umístění uchazečů			umístění uchazečů			umístění uchazečů			zaměstnanci OSVČ			vymezená místa			zaměstnanci		
	stav na konci sled.měs.	stav na konci sled.měs.	celkem od poč. roku	stav na konci sled.měs.	stav na konci sled.měs.	celkem od poč. roku	stav na konci sled.měs.	stav na konci sled.měs.	celkem od poč. roku	stav na konci sled.měs.	stav na konci sled.měs.	celkem od poč. roku	stav na konci sled.měs.	stav na konci sled.měs.	celkem od poč. roku	stav na konci sled.měs.	stav na konci sled.měs.	celkem od poč. roku	stav na konci sled.měs.	stav na konci sled.měs.	celkem od poč. roku	stav na konci sled.měs.	stav na konci sled.měs.	celkem od poč. roku	stav na konci sled.měs.	stav na konci sled.měs.	celkem od poč. roku
1	271	0	215	15	89	5	86	16	24	2	45	1	48	0	48	1	0	0	0	0	0	0	0	0	0	0	0
2	162	1	161	17	90	17	90	31	27	6	47	7	48	4	48	2	0	0	0	0	0	0	0	0	0	0	0
3	188	42	182	58	116	60	110	68	37	16	49	13	67	20	67	21	0	0	0	0	0	0	0	0	0	0	0
4	264	137	256	151	142	96	129	97	42	22	52	19	67	20	67	24	0	0	0	0	0	0	0	0	0	0	0
5	378	265	328	238	155	124	140	123	45	26	47	20	67	22	67	24	0	0	0	0	0	0	0	0	0	0	0
6	385	282	366	281	175	151	157	147	45	30	45	22	70	23	69	29	0	0	0	0	0	0	0	0	0	0	0
7	345	289	330	293	184	163	174	167	43	30	42	25	73	31	65	33	0	0	0	0	0	0	0	0	0	0	0
8	375	326	331	302	193	186	182	189	45	32	44	30	71	31	71	43	0	0	0	0	0	0	0	0	0	0	0
9	383	342	363	338	180	200	169	202	36	32	44	35	69	32	68	45	0	0	0	0	0	0	0	0	0	0	0
10	392	361	366	355	169	223	162	229	35	36	45	39	74	37	69	46	0	0	0	0	0	0	0	0	0	0	0
11	344	374	313	375	155	231	148	238	36	41	40	40	71	37	71	53	0	0	0	0	0	0	0	0	0	0	0
12	314	400	266	387	146	243	134	244	35	41	40	40	69	37	68	58	0	0	0	0	0	0	0	0	0	0	0

Měsíc	Překlenovací příspěvek			Zvolená rekvalifikace ¹⁾			Rekvalifikace ¹⁾			Mentor (ESF)			Příspěvek na dojízdku			Příspěvek na přestěhování		
	osoby SVČ			uchazeči			uchazeči			zaměstnanci			uchazeči			uchazeči		
	stav na konci sled.měs.	stav na konci sled.měs.	celkem od poč. roku	stav na konci sled.měs.	stav na konci sled.měs.	celkem od poč. roku	stav na konci sled.měs.	stav na konci sled.měs.	celkem od poč. roku	stav na konci sled.měs.	stav na konci sled.měs.	celkem od poč. roku	stav na konci sled.měs.	stav na konci sled.měs.	celkem od poč. roku	stav na konci sled.měs.	stav na konci sled.měs.	celkem od poč. roku
1	0	0	7	48	19	0	0	0	0	0	0	0	0	0	0	0	0	0
2	0	0	10	42	53	0	0	0	0	0	0	0	0	0	0	0	0	0
3	0	0	11	84	138	0	0	4	4	4	0	0	0	0	0	0	0	0
4	1	1	4	27	77	160	0	12	12	12	0	0	0	0	0	0	0	0
5	2	2	13	52	32	181	0	22	24	24	0	0	0	0	0	0	0	0
6	4	4	1	63	29	202	0	26	28	28	0	0	0	0	0	0	0	0
7	4	4	5	70	0	202	0	29	32	32	0	0	0	0	0	0	0	0
8	5	5	1	72	4	216	0	34	38	38	0	0	0	0	0	0	0	0
9	6	6	3	77	52	268	0	34	39	39	1	1	1	1	1	1	1	1
10	6	7	10	94	61	303	0	40	45	45	1	1	1	1	1	1	1	1
11	4	7	5	104	42	320	0	48	54	54	1	1	1	1	1	1	1	1
12	3	7	2	114	25	345	0	51	58	58	1	1	1	1	1	1	1	1

Počet osob podpořených v rámci APZ v roce 2017



¹⁾ vč. ESF

²⁾ vč. ESF - regionálního individuálního projektu (RIP) "Záruky pro mládež" a projektu "Práce na zkoušku"

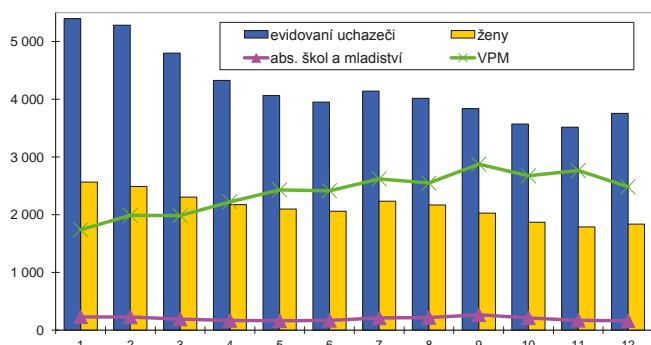
³⁾ registruje se o nové vytvořená místa, pouze o vymezená místa, kde jsou zaměstnání OZP, pro účely získání příspěvku od ÚP ČR

Zlín

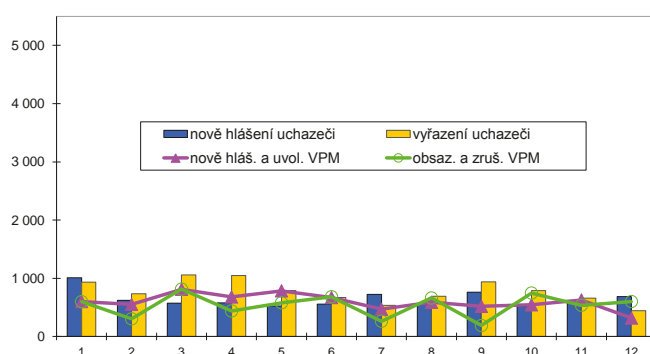
Vývoj na trhu práce v roce 2017

měsíc	Evidování uchazeči o zaměstnání (UoZ) na konci sled.měs.					Počet osob pobírajících podporu	Podíl nezaměst. osob v %	Nově hlášené uchazeči	Vyřazení uchazeči	Nově hlášená a uvolněná VPM	Obsazená a zrušená VPM	Volná prac. místa (VPM) celkem	Počet uchazečů na 1 VPM
	celkem	dosažitelní 15-64 let	ženy	abs. škol a mladiství	osoby se ZP								
1	5 397	5 087	2 566	230	881	2 015	4,0	1 011	935	600	599	1 740	3,1
2	5 285	4 968	2 488	227	880	1 989	3,9	623	735	552	304	1 988	2,7
3	4 800	4 467	2 305	192	847	1 676	3,5	573	1 058	811	815	1 984	2,4
4	4 328	4 031	2 172	168	808	1 370	3,2	577	1 049	680	439	2 225	1,9
5	4 068	3 742	2 101	162	798	1 294	3,0	527	787	785	580	2 430	1,7
6	3 954	3 631	2 060	169	776	1 261	2,9	556	670	669	683	2 416	1,6
7	4 143	3 870	2 235	211	772	1 358	3,1	723	534	468	263	2 621	1,6
8	4 016	3 757	2 168	219	753	1 390	3,0	564	691	588	662	2 547	1,6
9	3 839	3 555	2 028	266	712	1 236	2,8	761	938	518	189	2 876	1,3
10	3 574	3 301	1 869	214	684	1 172	2,6	523	788	544	747	2 673	1,3
11	3 517	3 206	1 791	171	673	1 220	2,6	603	660	629	537	2 765	1,3
12	3 755	3 416	1 840	164	664	1 368	2,7	684	446	318	601	2 482	1,5

Evidování uchazeči a volná pracovní místa



Nově hlášení a vyřazení uchazeči



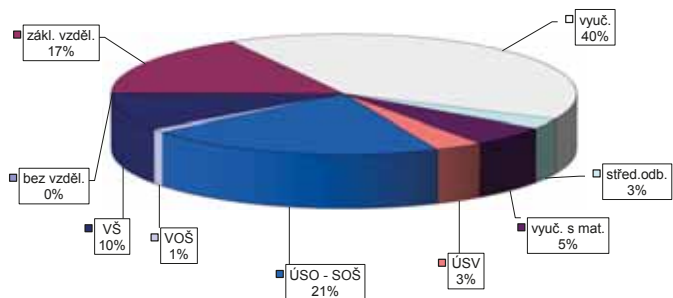
Struktura nezaměstnanosti v roce 2017

stav na konci čtvrtletí	Celkový počet evidovan. UoZ	Věková struktura nezaměstnaných				Délka nezaměstnanosti				
		do 19 let	20 - 34 let	35 - 49 let	nad 50 let	do 3 měsíců	3 - 6 měsíců	6 - 9 měsíců	9 - 12 měsíců	nad 12 měsíců
I.	4 800	80	1 272	1 553	1 895	1 571	1 054	496	282	1 397
II.	3 954	75	1 087	1 221	1 571	1 258	749	430	304	1 213
III.	3 839	140	1 108	1 109	1 482	1 436	658	389	255	1 101
IV.	3 755	72	1 041	1 178	1 464	1 432	744	365	216	998

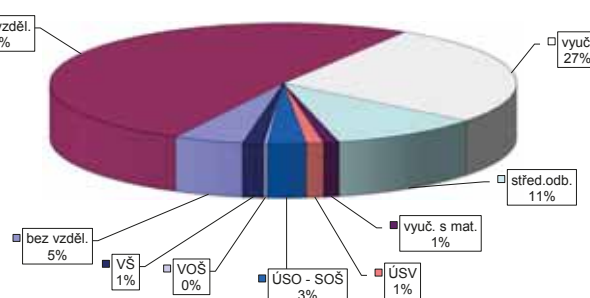
stav na konci čtvrtletí	Struktura nezaměstnaných podle vzdělání									
	UoZ celkem	bez vzděl.+ neúpl.zák.vz.	základní vzdělání	vyučení	střední bez maturity	vyučení s maturitou	ÚSV	ÚSO	vyšší odborné	bakal.+ VŠ
I.	4 800	2	835	2 020	142	253	201	895	36	416
II.	3 954	4	728	1 530	109	206	179	782	26	390
III.	3 839	2	679	1 469	102	198	145	793	34	417
IV.	3 755	5	633	1 500	101	205	126	778	38	369

stav na konci čtvrtletí	Struktura volných pracovních míst podle vzdělání									
	VPM celkem	bez vzděl.+ neúpl.zák.vz.	základní vzdělání	vyučení	střední bez maturity	vyučení s maturitou	ÚSV	ÚSO	vyšší odborné	bakal.+ VŠ
I.	1 984	82	796	642	242	33	47	93	11	38
II.	2 416	122	1 002	760	288	45	28	114	15	44
III.	2 876	93	1 193	983	314	74	36	124	15	42
IV.	2 482	120	1 269	669	260	26	30	66	6	36

Struktura UoZ podle vzdělání



Struktura VPM podle vzdělání

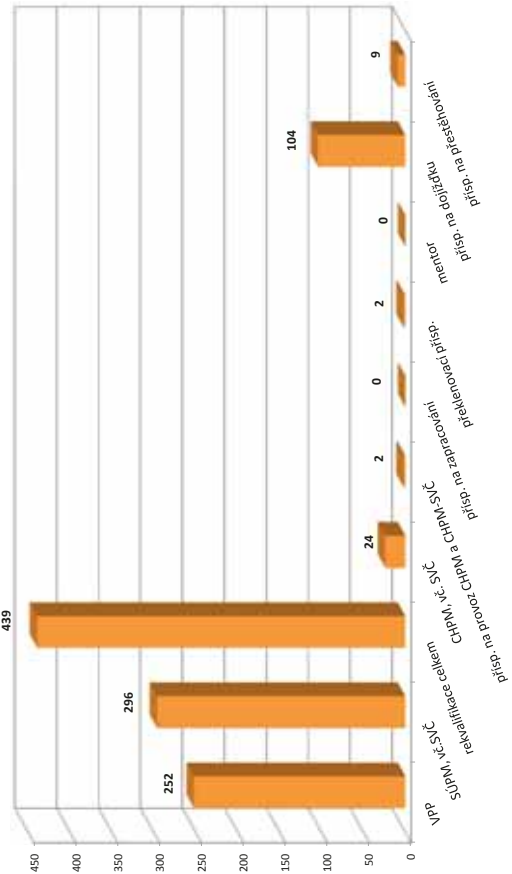


Vývoj v oblasti aktivní politiky zaměstnanosti v roce 2017 - Zlín

Měsíc	Veřejně prospěšné práce (VPP) ¹⁾			Společensky účelná pracovní místa (SÚPM), bez SVČ ^{1),2)}			ESF FRP "Záruky pro mládež" ³⁾			SÚPM - Samostatná výděl. činnost (SVČ)			Chráněná pracovní místa (CHPM)			CHPM - SVČ osob se ZP			Příspěvek na provoz CHPM a CHPM - SVČ OZP			CHPM vymezená ³⁾			Příspěvek na zapracování		
	stav na konci sled.měs.	stav na konci sled.měs.	celkem od poč. roku	vytvořená místa na konci sled.měs.	stav na konci sled.měs.	celkem od poč. roku	umístění uchazečů na konci sled.měs.	stav na konci sled.měs.	celkem od poč. roku	umístění uchazečů na konci sled.měs.	stav na konci sled.měs.	celkem od poč. roku	stav na konci sled.měs.	celkem od poč. roku	stav na konci sled.měs.	celkem od poč. roku	stav na konci sled.měs.	celkem od poč. roku	stav na konci sled.měs.	celkem od poč. roku	stav na konci sled.měs.	celkem od poč. roku	stav na konci sled.měs.	celkem od poč. roku	stav na konci sled.měs.	celkem od poč. roku	
1	139	13	133	138	19	128	19	19	35	4	4	67	0	65	1	0	0	0	0	0	0	0	0	0	0		
2	112	17	104	141	45	127	41	41	39	8	6	67	0	63	1	0	0	0	0	0	0	0	0	0	0		
3	136	47	122	149	73	136	70	70	46	15	32	72	6	64	5	0	0	0	0	0	0	0	0	0	0		
4	167	88	152	147	91	136	90	90	44	16	29	64	6	56	6	0	0	0	0	0	0	0	0	0	0		
5	207	146	199	142	111	128	107	107	34	17	29	64	6	56	11	0	0	0	0	0	0	0	0	0	0		
6	224	188	214	194	141	150	134	134	37	23	32	61	6	53	13	0	0	0	0	0	0	0	0	0	0		
7	210	203	197	178	165	158	155	155	35	25	31	61	6	53	14	0	0	0	0	0	0	0	0	0	0		
8	201	207	192	186	192	170	185	185	34	28	32	61	6	53	14	0	0	0	0	0	0	0	0	0	0		
9	205	221	195	176	208	167	208	208	32	28	33	60	6	57	22	0	0	0	0	0	0	0	0	0	0		
10	205	234	195	178	234	165	230	230	37	34	36	61	7	58	24	0	0	0	0	0	0	0	0	0	0		
11	195	236	187	168	249	160	250	250	36	38	40	61	7	58	24	0	0	0	0	0	0	0	0	0	0		
12	179	245	161	163	261	157	262	262	35	41	40	60	8	56	24	0	0	0	0	0	0	0	0	0	0		

Měsíc	Překlenovací příspěvek			Zvolená rekvalifikace ¹⁾			Rekvalifikace ¹⁾			Mentor (ESF)			Příspěvek na dojízdku			Příspěvek na přestěhování		
	stav na konci sled.měs.	stav na konci sled.měs.	celkem od poč. roku	stav na konci sled.měs.	stav na konci sled.měs.	celkem od poč. roku	stav na konci sled.měs.	stav na konci sled.měs.	celkem od poč. roku	stav na konci sled.měs.	stav na konci sled.měs.	celkem od poč. roku	stav na konci sled.měs.	stav na konci sled.měs.	celkem od poč. roku	stav na konci sled.měs.	stav na konci sled.měs.	celkem od poč. roku
1	0	0	8	40	8	0	0	0	5	0	0	0	0	0	0	0	0	0
2	0	0	10	50	71	0	0	0	7	7	0	0	0	0	0	0	0	0
3	0	0	15	32	50	0	0	0	13	13	0	0	0	0	0	0	0	0
4	0	0	16	46	36	0	0	0	20	20	0	0	0	0	0	0	0	0
5	0	0	18	58	70	0	0	0	44	47	2	2	2	2	2	2	2	2
6	1	1	8	64	29	0	0	0	49	54	3	3	3	3	3	3	3	3
7	1	1	14	76	12	0	0	0	57	65	3	3	3	3	3	3	3	3
8	1	1	13	85	24	0	0	0	67	76	5	5	5	5	5	5	5	5
9	1	1	12	96	49	0	0	0	66	79	3	3	3	3	3	3	3	3
10	2	2	19	112	40	0	0	0	73	87	3	3	3	3	3	3	3	3
11	2	2	16	121	31	0	0	0	79	95	5	5	5	5	5	5	5	5
12	2	2	5	122	32	0	0	0	86	104	5	5	5	5	5	5	5	5

Počet osob podpořených v rámci APZ v roce 2017



¹⁾ vč. ESF

²⁾ vč. ESF - regionálního individuálního projektu (RIP) "Záruky pro mládež" a projektu "Práce na zkoušku"

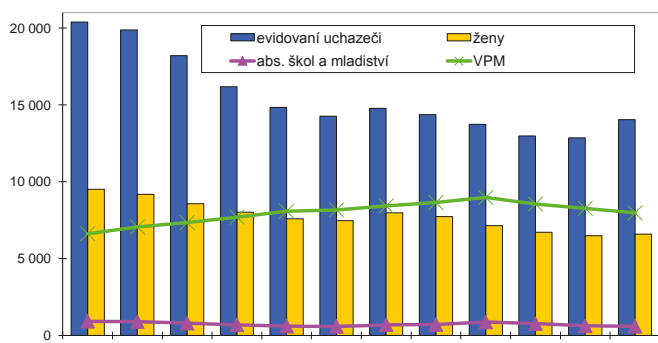
³⁾ nejdělná se o nové vytvořená místa, pouze o vymezená místa, kde jsou zaměstnaní OZP, pro účely získání příspěvku od ÚP ČR

Zlínský kraj

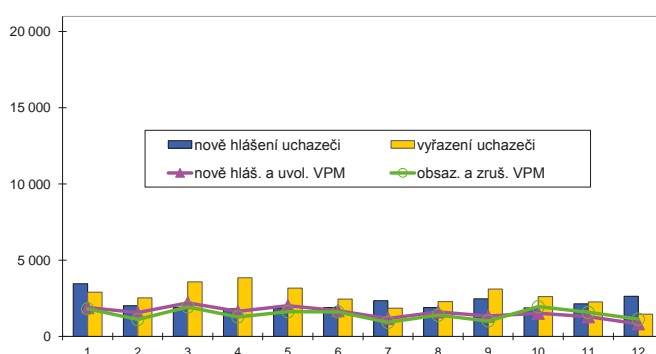
Vývoj na trhu práce v roce 2017

měsíc	Evidování uchazeči o zaměstnání (UoZ) na konci sled.měs.					Počet osob pobírajících podporu	Podíl nezaměst. osob v %	Nově hlášení uchazeči	Vyřazení uchazeči	Nově hlášená a uvolněná VPM	Obsazená a zrušená VPM	Volná prac. místa (VPM) celkem	Počet uchazečů na 1 VPM
	celkem	dosažitelní 15-64 let	ženy	abs. škol a mladiství	osoby se ZP								
1	20 395	19 521	9 506	924	3 342	7 249	5,1	3 461	2 914	1 906	1 815	6 619	3,1
2	19 871	18 960	9 190	906	3 318	7 040	4,9	2 013	2 537	1 562	1 113	7 068	2,8
3	18 217	17 242	8 572	804	3 204	6 039	4,5	1 925	3 579	2 217	1 941	7 344	2,5
4	16 177	15 244	8 021	699	3 065	4 804	4,0	1 821	3 861	1 643	1 285	7 702	2,1
5	14 830	13 916	7 602	607	2 949	4 268	3,6	1 836	3 183	2 017	1 632	8 087	1,8
6	14 263	13 406	7 481	594	2 866	4 153	3,5	1 893	2 460	1 700	1 611	8 176	1,7
7	14 771	14 032	7 979	705	2 903	4 541	3,7	2 357	1 849	1 183	931	8 428	1,8
8	14 373	13 625	7 743	712	2 852	4 585	3,6	1 896	2 294	1 619	1 396	8 651	1,7
9	13 728	12 874	7 147	877	2 735	4 102	3,4	2 473	3 118	1 347	1 022	8 976	1,5
10	12 989	12 120	6 721	770	2 669	3 915	3,2	1 886	2 625	1 533	1 953	8 556	1,5
11	12 866	11 890	6 500	627	2 636	4 085	3,1	2 142	2 265	1 300	1 581	8 275	1,6
12	14 040	13 043	6 597	603	2 675	4 934	3,4	2 650	1 476	838	1 138	7 975	1,8

Evidování uchazeči a volná pracovní místa



Nově hlášení a vyřazení uchazeči



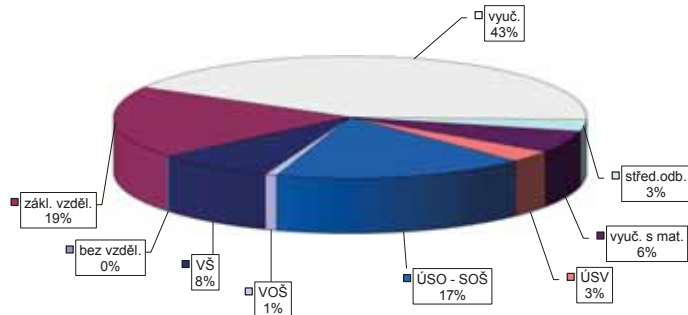
Struktura nezaměstnanosti v roce 2017

stav na konci čtvrtletí	Celkový počet evidovan. UoZ	Věková struktura nezaměstnaných				Délka nezaměstnanosti				
		do 19 let	20 - 34 let	35 - 49 let	nad 50 let	do 3 měsíců	3 - 6 měsíců	6 - 9 měsíců	9 - 12 měsíců	nad 12 měsíců
I.	18 217	408	4 957	6 026	6 826	5 374	4 152	1 787	1 130	5 774
II.	14 263	311	3 882	4 538	5 532	4 187	2 600	1 536	990	4 950
III.	13 728	546	3 921	4 033	5 228	4 706	2 248	1 379	924	4 471
IV.	14 040	331	3 756	4 489	5 464	5 396	2 438	1 287	797	4 122

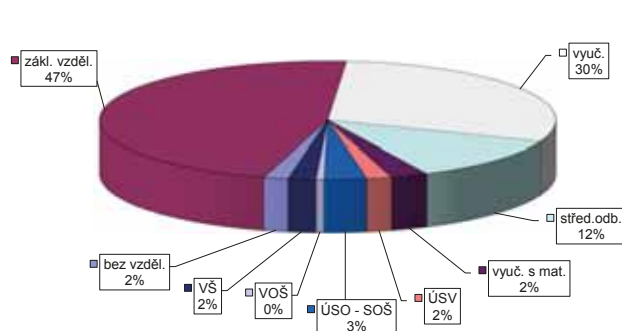
stav na konci čtvrtletí	Struktura nezaměstnaných podle vzdělání									
	UoZ celkem	bez vzděl.+ neúpl.zák.vz.	základní vzdělání	vyučení	střední bez maturity	vyučení s maturitou	ÚSV	ÚSO	vyšší odborné	bakal.+ VŠ
I.	18 217	19	3 488	7 977	568	1 030	620	3 018	136	1 361
II.	14 263	18	2 891	5 747	429	804	505	2 507	114	1 248
III.	13 728	19	2 727	5 393	410	802	456	2 527	124	1 270
IV.	14 040	28	2 675	5 966	431	830	432	2 432	115	1 131

stav na konci čtvrtletí	Struktura volných pracovních míst podle vzdělání									
	VPM celkem	bez vzděl.+ neúpl.zák.vz.	základní vzdělání	vyučení	střední bez maturity	vyučení s maturitou	ÚSV	ÚSO	vyšší odborné	bakal.+ VŠ
I.	7 344	97	3 169	2 459	711	225	176	291	40	176
II.	8 176	155	3 534	2 659	853	243	156	330	43	203
III.	8 976	121	3 850	2 951	1 002	297	174	343	64	174
IV.	7 975	138	3 733	2 362	952	208	142	238	46	156

Struktura UoZ podle vzdělání



Struktura VPM podle vzdělání



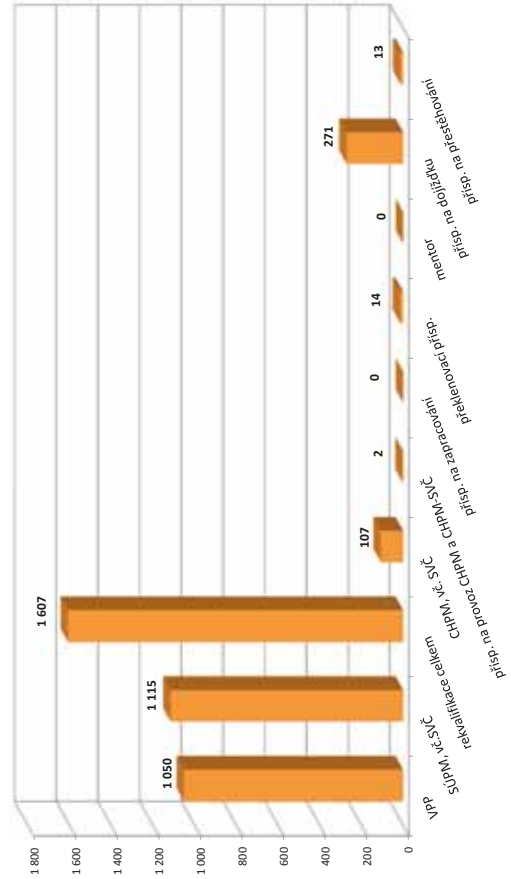
Vývoj v oblasti aktivní politiky zaměstnanosti v roce 2017 -

Zlínský kraj

Měsíc	Veřejně prospěšné práce (VPP) ¹⁾			Společensky účinná pracovní místa (SÚPM), bez SVČ ^{1),2)}			Z loňho ESF RIP "Záruky pro mládež"			SÚPM - Samostatná výděl. činnost (SVČ)			Chráněná pracovní místa (CHPM) - zřízená, bez SVČ			CHPM - SVČ osob se ZP			Příspěvek na provoz CHPM a CHPM - SVČ OZP			CHPM vymezená ³⁾			Příspěvek na zapracování		
	umístění uchazečů			vytvořená místa			umístění uchazečů			umístění uchazečů			umístění uchazečů			umístění uchazečů			zaměstnanci OSVČ			vymezená místa			zaměstnanci		
	stav na konci sled.měs.	stav na konci sled.měs.	celkem od poč. roku	stav na konci sled.měs.	stav na konci sled.měs.	celkem od poč. roku	stav na konci sled.měs.	stav na konci sled.měs.	celkem od poč. roku	stav na konci sled.měs.	stav na konci sled.měs.	celkem od poč. roku	stav na konci sled.měs.	stav na konci sled.měs.	celkem od poč. roku	stav na konci sled.měs.	stav na konci sled.měs.	celkem od poč. roku	stav na konci sled.měs.	stav na konci sled.měs.	celkem od poč. roku	stav na konci sled.měs.	stav na konci sled.měs.	celkem od poč. roku	stav na konci sled.měs.	stav na konci sled.měs.	celkem od poč. roku
1	588	19	491	43	65	414	75	103	8	139	7	185	0	182	5	0	0	0	0	0	0	0	0	0	0	0	0
2	411	27	396	50	132	407	142	113	19	145	20	189	4	179	6	0	0	0	0	0	0	0	0	0	0	0	0
3	484	127	436	131	270	466	272	141	49	153	40	212	28	201	33	0	0	0	0	0	0	0	0	0	0	0	0
4	693	374	644	382	538	506	369	150	63	158	55	189	28	178	39	0	0	0	0	0	0	0	0	0	0	0	0
5	930	659	847	642	579	486	476	153	79	146	62	191	30	178	47	0	0	0	0	0	0	0	0	0	0	0	0
6	1 014	788	954	798	653	587	615	155	95	146	73	189	31	178	55	0	0	0	0	0	0	0	0	0	0	0	0
7	925	817	865	837	695	659	665	153	101	139	80	191	39	174	62	0	0	0	0	0	0	0	0	0	0	0	0
8	966	880	870	871	701	669	736	151	107	139	89	179	39	171	75	0	0	0	0	0	0	0	0	0	0	0	0
9	991	931	930	956	658	807	637	809	137	114	100	178	44	170	85	0	0	0	0	0	0	0	0	0	0	0	0
10	995	974	930	1 003	634	898	895	895	139	128	115	184	50	176	92	0	0	0	0	0	0	0	0	0	0	0	0
11	881	993	819	1 034	587	943	571	950	132	144	124	175	54	168	100	0	0	0	0	0	0	0	0	0	0	0	0
12	771	1 031	685	1 050	557	987	539	989	132	154	126	171	55	164	107	0	0	0	0	0	0	0	0	0	0	0	0

Měsíc	Prekvalifikační příspěvek			Zvolená rekvalifikace ¹⁾			Rekvalifikace ¹⁾			Mentor (ESF)			Příspěvek na dojízdku			Příspěvek na přestěhování		
	osoby SVČ			uchazeči			uchazeči			zaměstnanci			uchazeči			uchazeči		
	stav na konci sled.měs.	stav na konci sled.měs.	celkem od poč. roku	stav na konci sled.měs.	stav na konci sled.měs.	celkem od poč. roku	stav na konci sled.měs.	stav na konci sled.měs.	celkem od poč. roku	stav na konci sled.měs.	stav na konci sled.měs.	celkem od poč. roku	stav na konci sled.měs.	stav na konci sled.měs.	celkem od poč. roku	stav na konci sled.měs.	stav na konci sled.měs.	celkem od poč. roku
1	0	0	25	25	151	39	0	0	0	9	9	0	0	0	0	0	0	0
2	0	0	36	63	179	220	0	0	0	17	17	0	0	0	0	0	0	0
3	1	1	42	105	250	420	0	0	0	32	32	0	0	0	0	0	0	0
4	5	5	39	137	200	508	0	0	0	57	58	2	2	2	2	2	2	2
5	6	6	55	188	194	655	0	0	0	105	111	4	4	4	4	4	4	4
6	9	9	24	216	97	713	0	0	0	119	129	4	5	5	5	5	5	5
7	9	9	29	240	21	718	0	0	0	135	150	4	5	5	5	5	5	5
8	9	10	26	263	56	786	0	0	0	159	180	6	7	7	7	7	7	7
9	9	11	23	283	174	937	0	0	0	166	192	5	9	9	9	9	9	9
10	8	13	47	337	188	1 065	0	0	0	191	220	5	10	10	10	10	10	10
11	7	14	35	367	156	1 159	0	0	0	213	247	7	12	12	12	12	12	12
12	5	14	19	389	113	1 218	0	0	0	231	271	7	13	13	13	13	13	13

Počet osob podpořených v rámci APZ v roce 2017



¹⁾ ve ESF

²⁾ ve ESF - regionálního individuálního projektu (RIP) "Záruky pro mládež" a projektu "Práce na zkoušku"

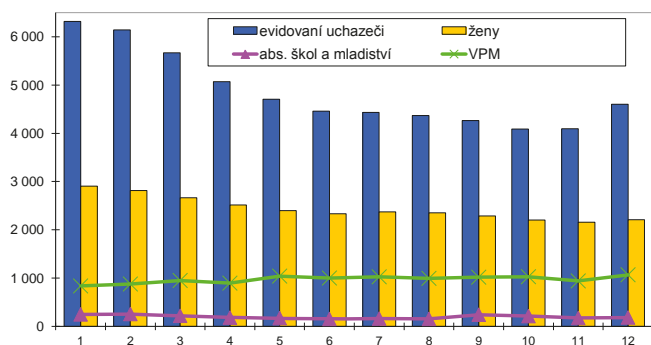
³⁾ jedná se o nové vytvořená místa, pouze o vymezená místa, kde jsou zaměstnaní OZP, pro účely získání příspěvku od ÚP ČR

Bruntál

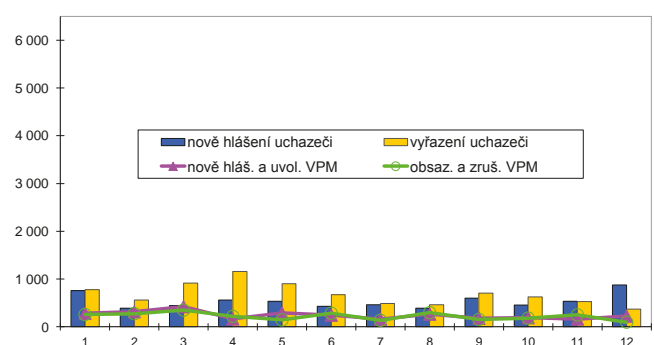
Vývoj na trhu práce v roce 2017

měsíc	Evidování uchazeči o zaměstnání (UoZ) na konci sled.měs.					Počet osob pobírajících podporu	Podíl nezaměst. osob v %	Nově hlášené uchazeči	Vyřazení uchazeči	Nově hlášená a uvolněná VPM	Obsazená a zrušená VPM	Volná prac. místa (VPM) celkem	Počet uchazečů na 1 VPM
	celkem	dosažitelní 15-64 let	ženy	abs. škol a mladiství	osoby se ZP								
1	6 315	5 829	2 907	247	1 035	1 709	9,4	759	775	285	257	837	7,5
2	6 144	5 641	2 815	255	1 040	1 628	9,1	389	560	315	275	877	7,0
3	5 670	5 159	2 662	218	1 020	1 343	8,3	442	916	422	349	950	6,0
4	5 073	4 624	2 516	180	998	1 070	7,5	561	1 158	164	219	895	5,7
5	4 705	4 230	2 395	170	989	1 027	6,9	537	905	291	145	1 041	4,5
6	4 459	4 080	2 332	152	957	945	6,7	428	674	245	285	1 001	4,5
7	4 434	4 081	2 373	161	947	997	6,7	463	488	162	137	1 026	4,3
8	4 368	4 003	2 353	153	937	1 000	6,6	393	459	265	297	994	4,4
9	4 264	3 882	2 287	241	912	869	6,4	600	704	180	155	1 019	4,2
10	4 090	3 696	2 203	212	894	830	6,1	454	628	191	182	1 028	4,0
11	4 096	3 689	2 156	172	887	889	6,1	534	528	163	250	941	4,4
12	4 602	4 252	2 208	183	884	1 264	7,0	876	370	224	97	1 068	4,3

Evidování uchazeči a volná pracovní místa



Nově hlášení a vyřazení uchazeči



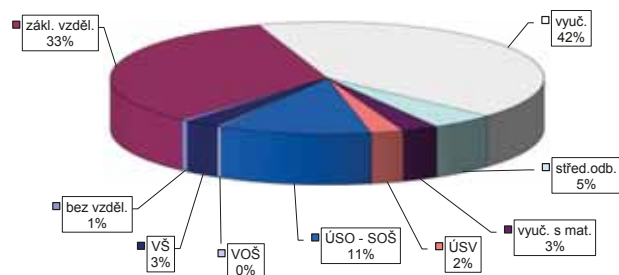
Struktura nezaměstnanosti v roce 2017

stav na konci čtvrtletí	Celkový počet evidovan. UoZ	Věková struktura nezaměstnaných				Délka nezaměstnanosti				
		do 19 let	20 - 34 let	35 - 49 let	nad 50 let	do 3 měsíců	3 - 6 měsíců	6 - 9 měsíců	9 - 12 měsíců	nad 12 měsíců
I.	5 670	155	1 497	1 907	2 111	1 167	1 142	455	403	2 503
II.	4 459	136	1 089	1 452	1 782	1 125	543	431	228	2 132
III.	4 264	229	1 068	1 332	1 635	1 043	692	353	256	1 920
IV.	4 602	167	1 142	1 523	1 770	1 577	602	419	232	1 772

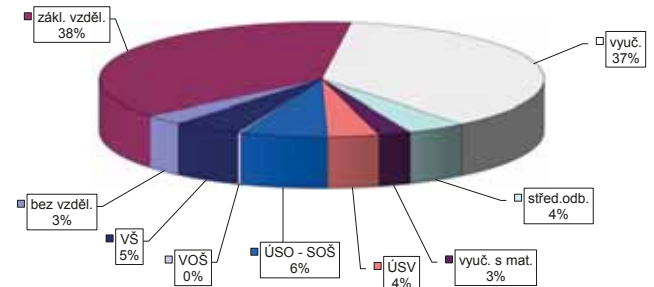
stav na konci čtvrtletí	Struktura nezaměstnaných podle vzdělání									
	UoZ celkem	bez vzděl.+ neúpl.zák.vz.	základní vzdělání	vyučení	střední bez maturity	vyučení s maturitou	ÚSV	ÚSO	vyšší odborné	bakal.+ VŠ
I.	5 670	28	1 926	2 338	257	143	145	668	15	150
II.	4 459	20	1 567	1 754	191	115	127	531	12	142
III.	4 264	21	1 498	1 646	192	119	125	509	16	138
IV.	4 602	25	1 528	1 931	220	124	113	524	13	124

stav na konci čtvrtletí	Struktura volných pracovních míst podle vzdělání									
	VPM celkem	bez vzděl.+ neúpl.zák.vz.	základní vzdělání	vyučení	střední bez maturity	vyučení s maturitou	ÚSV	ÚSO	vyšší odborné	bakal.+ VŠ
I.	950	9	393	334	45	7	31	88	3	40
II.	1 001	2	362	369	62	15	51	83	3	54
III.	1 019	1	368	390	61	17	50	74	1	57
IV.	1 068	31	407	396	46	25	40	67	3	53

Struktura UoZ podle vzdělání



Struktura VPM podle vzdělání

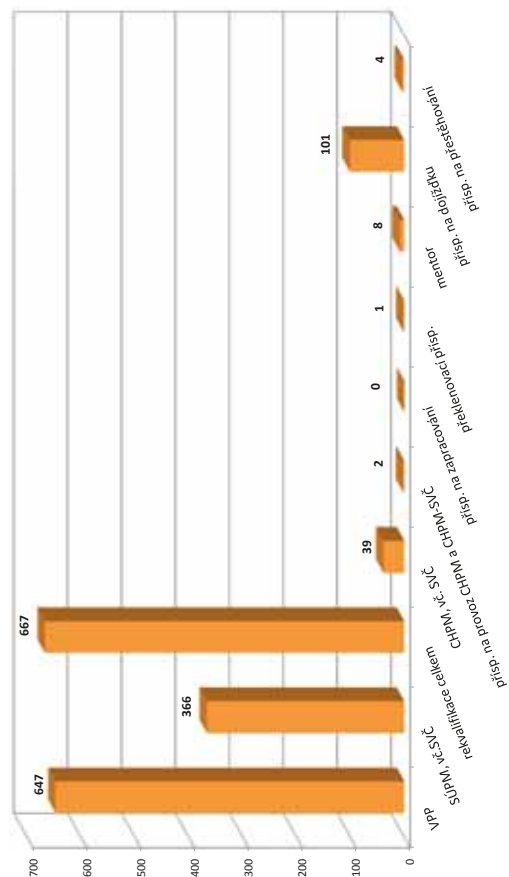


Vývoj v oblasti aktivní politiky zaměstnanosti v roce 2017 - Bruntál

Měsíc	Veřejně prospěšné práce (VPP) ¹⁾			Společensky účinná pracovní místa (SÚPM), bez SVČ ^{1),2)}			ESF FRP "Záruky pro mládež"			SÚPM - Samostatná výděl. činnost (SVČ)			Chráněná pracovní místa (CHPM)			CHPM - SVČ osob se ZP			Příspěvek na provoz CHPM a CHPM - SVČ OZP			CHPM vymezená ³⁾			Příspěvek na zapracování		
	umístění uchazečů			umístění uchazečů			umístění uchazečů			umístění uchazečů			umístění uchazečů			umístění uchazečů			zaměstnanci OSVČ			vymezená místa			zaměstnanci		
	stav na konci sled.měs.	stav na konci sled.měs.	celkem od poč. roku	stav na konci sled.měs.	stav na konci sled.měs.	celkem od poč. roku	stav na konci sled.měs.	stav na konci sled.měs.	celkem od poč. roku	stav na konci sled.měs.	stav na konci sled.měs.	celkem od poč. roku	stav na konci sled.měs.	stav na konci sled.měs.	celkem od poč. roku	stav na konci sled.měs.	stav na konci sled.měs.	celkem od poč. roku	stav na konci sled.měs.	stav na konci sled.měs.	celkem od poč. roku	stav na konci sled.měs.	stav na konci sled.měs.	celkem od poč. roku	stav na konci sled.měs.	stav na konci sled.měs.	celkem od poč. roku
1	518	0	415	1	234	40	231	42	21	4	24	0	52	24	0	0	0	1	1	300	5	0	0	0	0		
2	523	11	405	5	272	115	265	113	25	8	23	1	50	24	0	0	0	1	1	302	7	0	0	0	0		
3	810	302	403	11	272	143	263	139	28	12	23	1	44	24	0	0	0	1	1	308	18	0	0	0	0		
4	711	451	239	30	276	182	269	180	30	14	20	1	44	26	0	0	0	1	1	320	32	0	0	0	0		
5	572	487	367	312	290	222	282	220	32	16	14	3	44	26	0	0	0	1	1	325	41	0	0	0	0		
6	568	513	362	351	282	246	281	244	35	19	15	5	49	33	0	0	0	1	1	324	45	0	0	0	0		
7	547	522	482	514	269	263	266	259	38	22	15	6	49	36	0	0	0	2	2	324	49	0	0	0	0		
8	547	531	509	569	271	286	267	281	38	24	13	6	48	38	0	0	0	2	2	328	54	0	0	0	0		
9	542	539	509	593	253	309	250	305	32	25	12	6	46	38	0	0	0	1	2	325	56	0	0	0	0		
10	534	541	517	624	255	341	243	328	28	28	12	7	44	38	0	0	0	1	2	330	61	0	0	0	0		
11	516	541	477	644	232	356	220	342	27	29	10	7	44	39	0	0	0	1	2	334	65	0	0	0	0		
12	493	548	433	647	217	372	205	358	30	33	10	8	44	39	0	0	0	1	2	334	67	0	0	0	0		

Měsíc	Prekvalifikační příspěvek			Zvolená rekvalifikace ¹⁾			Rekvalifikace ¹⁾			Mentor (ESF)			Příspěvek na dojízdku			Příspěvek na přestěhování		
	osoby SVČ			uchazeči			uchazeči			zaměstnanci			uchazeči			uchazeči		
	stav na konci sled.měs.	stav na konci sled.měs.	celkem od poč. roku	stav na konci sled.měs.	stav na konci sled.měs.	celkem od poč. roku	stav na konci sled.měs.	stav na konci sled.měs.	celkem od poč. roku	stav na konci sled.měs.	stav na konci sled.měs.	celkem od poč. roku	stav na konci sled.měs.	stav na konci sled.měs.	celkem od poč. roku	stav na konci sled.měs.	stav na konci sled.měs.	celkem od poč. roku
1	2	1	24	22	63	38	5	1	34	13	1	1	1	1	1	1	1	1
2	2	1	43	41	114	120	4	2	36	17	1	1	1	1	1	1	1	1
3	2	1	43	55	100	187	5	3	46	30	1	1	1	1	1	1	1	1
4	2	1	10	60	64	233	4	3	50	36	1	1	1	1	1	1	1	1
5	1	1	16	84	71	278	6	5	56	46	1	1	1	1	1	1	1	1
6	1	1	5	96	14	279	6	6	58	52	1	1	1	1	1	1	1	1
7	0	1	5	105	5	281	5	6	58	55	2	2	2	2	2	2	2	2
8	0	1	2	105	13	291	4	6	57	58	1	1	1	1	1	1	1	1
9	0	1	6	131	53	357	4	7	62	68	2	2	2	2	2	2	2	2
10	0	1	22	162	69	408	2	7	67	80	2	2	2	2	2	2	2	2
11	0	1	15	177	56	457	1	7	77	97	2	2	2	2	2	2	2	2
12	0	1	6	196	44	471	2	8	77	101	3	3	3	3	3	3	3	3

Počet osob podpořených v rámci APZ v roce 2017



¹⁾ vč. ESF

²⁾ vč. ESF - regionálního individuálního projektu (RIP) "Záruky pro mládež" a projektu "Práce na zkoušku"

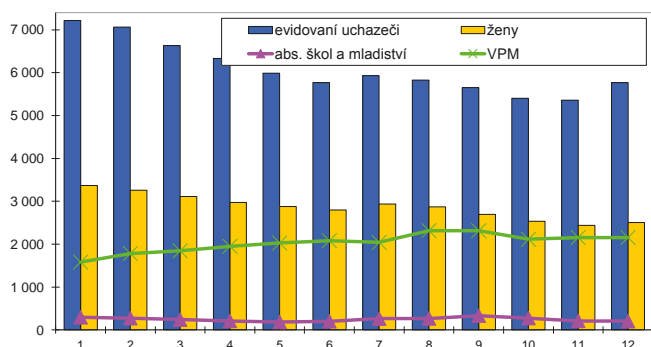
³⁾ jedná se o nové vytvořená místa, pouze o vymezená místa, kde jsou zaměstnaní OZP, pro účely získání příspěvku od ÚP ČR

Frýdek-Místek

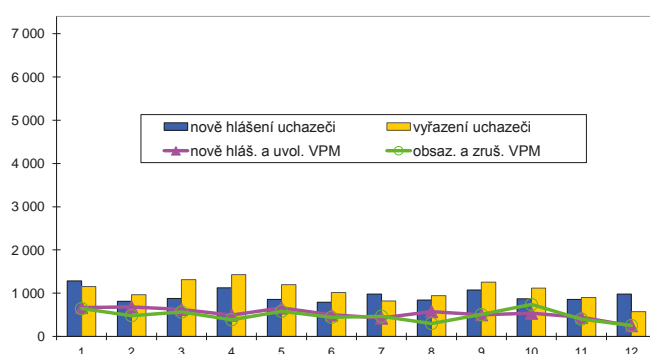
Vývoj na trhu práce v roce 2017

měsíc	Evidování uchazeči o zaměstnání (UoZ) na konci sled.měs.					Počet osob pobírajících podporu	Podíl nezaměst. osob v %	Nově hlášení uchazeči	Vyřazení uchazeči	Nově hlášená a uvolněná VPM	Obsazená a zrušená VPM	Volná prac. místa (VPM) celkem	Počet uchazečů na 1 VPM
	celkem	dosažitelní 15-64 let	ženy	abs. škol a mladiství	osoby se ZP								
1	7 218	6 606	3 371	295	1 339	2 546	4,7	1 286	1 158	672	645	1 583	4,6
2	7 065	6 387	3 260	273	1 332	2 463	4,5	813	966	684	483	1 784	4,0
3	6 634	5 912	3 112	241	1 300	2 255	4,2	882	1 313	626	566	1 844	3,6
4	6 329	5 666	2 973	210	1 279	1 895	4,0	1 125	1 430	496	388	1 952	3,2
5	5 986	5 304	2 879	185	1 261	1 835	3,8	856	1 199	661	585	2 028	3,0
6	5 765	5 077	2 800	202	1 242	1 766	3,6	796	1 017	499	445	2 082	2,8
7	5 929	5 309	2 935	264	1 248	2 142	3,8	982	818	427	468	2 041	2,9
8	5 827	5 186	2 870	269	1 229	2 116	3,7	845	947	578	302	2 317	2,5
9	5 648	5 061	2 694	334	1 194	1 924	3,6	1 077	1 256	504	507	2 314	2,4
10	5 403	4 871	2 537	276	1 193	1 839	3,5	874	1 119	540	739	2 115	2,6
11	5 361	4 782	2 438	211	1 207	1 909	3,4	856	898	445	403	2 157	2,5
12	5 768	5 297	2 506	204	1 209	2 142	3,8	983	576	251	253	2 155	2,7

Evidování uchazeči a volná pracovní místa



Nově hlášení a vyřazení uchazeči



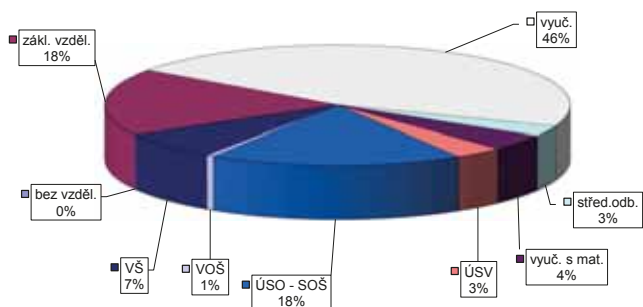
Struktura nezaměstnanosti v roce 2017

stav na konci čtvrtletí	Celkový počet evidovan. UoZ	Věková struktura nezaměstnaných				Délka nezaměstnanosti				
		do 19 let	20 - 34 let	35 - 49 let	nad 50 let	do 3 měsíců	3 - 6 měsíců	6 - 9 měsíců	9 - 12 měsíců	nad 12 měsíců
I.	6 634	138	1 730	2 128	2 638	2 180	1 363	656	399	2 036
II.	5 765	113	1 456	1 725	2 471	2 035	1 035	536	337	1 822
III.	5 648	232	1 438	1 609	2 369	2 054	1 061	544	302	1 687
IV.	5 768	132	1 448	1 761	2 427	2 147	1 054	634	335	1 598

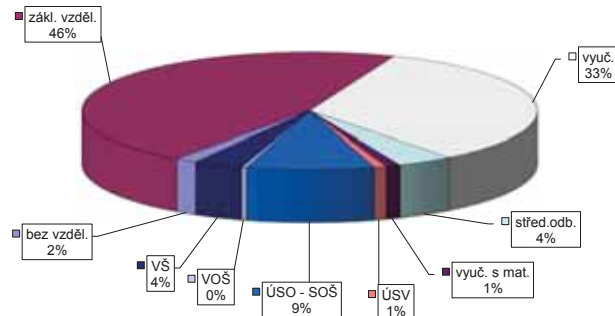
stav na konci čtvrtletí	Struktura nezaměstnaných podle vzdělání									
	UoZ celkem	bez vzděl.+ neúpl.zák.vz.	základní vzdělání	vyučení	střední bez maturity	vyučení s maturitou	ÚSV	ÚSO	vyšší odborné	bakal.+ VŠ
I.	6 634	5	1 204	3 011	162	334	229	1 167	50	472
II.	5 765	4	1 072	2 545	158	256	197	1 019	37	477
III.	5 648	7	1 011	2 451	164	242	189	1 051	42	491
IV.	5 768	8	1 040	2 644	169	250	195	1 014	33	415

stav na konci čtvrtletí	Struktura volných pracovních míst podle vzdělání									
	VPM celkem	bez vzděl.+ neúpl.zák.vz.	základní vzdělání	vyučení	střední bez maturity	vyučení s maturitou	ÚSV	ÚSO	vyšší odborné	bakal.+ VŠ
I.	1 844	17	772	699	63	12	14	190	11	66
II.	2 082	17	813	796	100	28	28	209	10	81
III.	2 314	17	1 021	828	111	37	27	203	13	57
IV.	2 155	33	995	722	86	22	19	195	7	76

Struktura UoZ podle vzdělání



Struktura VPM podle vzdělání

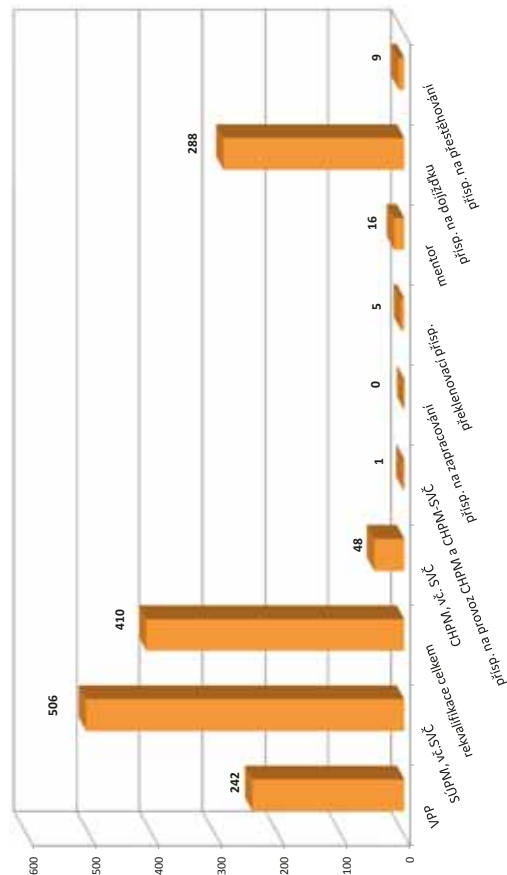


Vývoj v oblasti aktivní politiky zaměstnanosti v roce 2017 - Frýdek-Místek

Měsíc	Veřejně prospěšné práce (VPP) ¹⁾			Společensky účelná pracovní místa (SÚPM), bez SVČ ^{1),2)}			ESF FRP "Záruky pro mládež" ³⁾			SÚPM - Samostatná výděl. činnost (SVČ)			Chráněná pracovní místa (CHPM) - zřízená, bez SVČ			CHPM - SVČ osob se ZP			Příspěvek na provoz CHPM a CHPM - SVČ OZP			CHPM vymezená ³⁾			Příspěvek na zapracování		
	umístění uchazeči			vytvořená místa			umístění uchazeči			umístění uchazeči			umístění uchazeči			umístění uchazeči			zaměstnanci, OSVČ			vymezená místa			zaměstnanci		
	stav na konci sled.měs.	stav na konci sled.měs.	celkem od poč. roku	stav na konci sled.měs.	stav na konci sled.měs.	celkem od poč. roku	stav na konci sled.měs.	stav na konci sled.měs.	celkem od poč. roku	stav na konci sled.měs.	stav na konci sled.měs.	celkem od poč. roku	stav na konci sled.měs.	stav na konci sled.měs.	celkem od poč. roku	stav na konci sled.měs.	stav na konci sled.měs.	celkem od poč. roku	stav na konci sled.měs.	stav na konci sled.měs.	celkem od poč. roku	stav na konci sled.měs.	stav na konci sled.měs.	celkem od poč. roku	stav na konci sled.měs.	stav na konci sled.měs.	celkem od poč. roku
1	202	8	176	16	228	40	221	51	18	2	34	1	193	0	118	0	1	0	0	0	0	0	0	0	0	0	0
2	213	24	179	22	286	127	244	103	22	6	33	3	193	0	118	0	2	1	1	1	1	1	1	1	1	1	1
3	302	122	214	67	298	175	253	148	26	10	30	3	199	6	118	0	2	1	1	1	1	1	1	1	1	1	1
4	252	146	215	131	298	207	265	191	28	12	32	8	205	12	119	1	2	1	1	1	1	1	1	1	1	1	1
5	244	155	213	160	336	279	303	263	28	12	32	10	207	15	120	3	2	1	1	1	1	1	1	1	1	1	1
6	245	186	205	185	343	330	300	303	28	12	28	12	211	26	117	6	2	1	1	1	1	1	1	1	1	1	1
7	240	190	214	206	329	365	298	350	32	16	28	14	216	31	117	6	2	1	1	1	1	1	1	1	1	1	1
8	236	196	202	211	320	396	296	388	34	19	28	15	207	34	113	12	2	1	1	1	1	1	1	1	1	1	1
9	230	204	180	213	316	425	287	412	33	20	26	15	197	38	115	28	2	1	1	1	1	1	1	1	1	1	1
10	229	213	183	230	268	450	247	443	37	24	22	15	186	44	99	32	2	1	1	1	1	1	1	1	1	1	1
11	216	215	174	241	251	474	236	472	37	28	20	16	186	44	105	43	3	2	2	2	2	2	2	2	2	2	2
12	178	222	154	242	226	496	208	490	32	30	17	16	185	44	107	46	3	2	2	2	2	2	2	2	2	2	2

Měsíc	Prekvalifikační příspěvek			Zvolená rekvalifikace ¹⁾			Rekvalifikace ¹⁾			Mentor (ESF)			Příspěvek na dojízdku			Příspěvek na přestěhování		
	osoby SVČ			uchazeči			uchazeči			zaměstnanci			uchazeči			uchazeči		
	stav na konci sled.měs.	stav na konci sled.měs.	celkem od poč. roku	stav na konci sled.měs.	stav na konci sled.měs.	celkem od poč. roku	stav na konci sled.měs.	stav na konci sled.měs.	celkem od poč. roku	stav na konci sled.měs.	stav na konci sled.měs.	celkem od poč. roku	stav na konci sled.měs.	stav na konci sled.měs.	celkem od poč. roku	stav na konci sled.měs.	stav na konci sled.měs.	celkem od poč. roku
1	4	0	11	5	22	6	7	1	72	16	0	0	0	0	0	0	0	0
2	4	0	14	12	42	33	10	4	113	60	2	2	2	2	2	2	2	2
3	4	1	10	18	27	64	10	6	115	80	4	4	4	4	4	4	4	4
4	4	1	6	26	46	127	8	7	147	115	6	6	6	6	6	6	6	6
5	2	2	7	32	58	170	8	7	168	140	6	6	6	6	6	6	6	6
6	2	2	5	39	23	198	7	7	185	167	6	6	6	6	6	6	6	6
7	2	2	3	40	12	201	5	9	190	184	6	6	6	6	6	6	6	6
8	3	3	5	43	25	219	6	11	201	210	6	6	6	6	6	6	6	6
9	3	4	4	47	33	245	6	12	206	233	3	3	3	3	3	3	3	3
10	3	4	12	61	58	292	6	12	209	258	4	4	4	4	4	4	4	4
11	2	4	13	68	58	330	8	14	227	279	3	3	3	3	3	3	3	3
12	3	5	10	75	37	335	6	16	220	288	3	3	3	3	3	3	3	3

Počet osob podpořených v rámci APZ v roce 2017



¹⁾ vč. ESF

²⁾ vč. ESF - regionálního individuálního projektu (RIP) "Záruky pro mládež" a projektu "Práce na zkoušku"

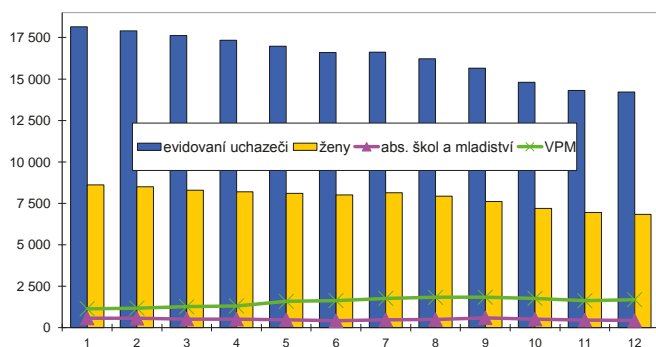
³⁾ nejdříve se o nové vytvořená místa, pouze o vymezená místa, kde jsou zaměstnaní OZP, pro účely získání příspěvku od ÚP ČR

Karviná

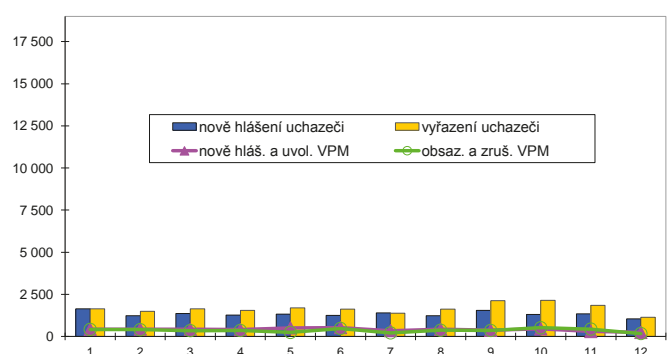
Vývoj na trhu práce v roce 2017

měsíc	Evidování uchazeči o zaměstnání (UoZ) na konci sled.měs.					Počet osob pobírajících podporu	Podíl nezaměst. osob v %	Nově hlášení uchazeči	Vyřazení uchazeči	Nově hlášená a uvolněná VPM	Obsazená a zrušená VPM	Volná prac. místa (VPM) celkem	Počet uchazečů na 1 VPM
	celkem	dosažitelní 15-64 let	ženy	abs. škol a mladiství	osoby se ZP								
1	18 159	17 528	8 617	583	2 043	2 936	10,4	1 645	1 639	431	421	1 150	15,8
2	17 903	17 165	8 504	571	2 066	2 814	10,2	1 230	1 486	443	408	1 185	15,1
3	17 617	16 799	8 296	523	2 083	2 742	9,9	1 363	1 649	432	350	1 267	13,9
4	17 340	16 607	8 208	516	2 088	2 620	9,9	1 270	1 547	408	359	1 316	13,2
5	16 972	16 200	8 097	482	2 102	2 642	9,7	1 331	1 699	511	241	1 586	10,7
6	16 606	15 921	8 013	423	2 062	2 646	9,5	1 261	1 627	531	479	1 638	10,1
7	16 625	16 011	8 146	471	2 077	2 817	9,6	1 395	1 376	350	216	1 772	9,4
8	16 223	15 519	7 931	491	2 048	2 813	9,3	1 228	1 630	432	372	1 832	8,9
9	15 646	14 883	7 606	600	2 030	2 589	8,9	1 544	2 121	371	358	1 845	8,5
10	14 809	14 004	7 196	515	1 994	2 449	8,4	1 301	2 138	453	523	1 775	8,3
11	14 311	13 477	6 954	463	1 987	2 393	8,1	1 349	1 847	298	443	1 630	8,8
12	14 223	13 531	6 846	440	1 992	2 383	8,1	1 052	1 140	243	178	1 695	8,4

Evidování uchazeči a volná pracovní místa



Nově hlášení a vyřazení uchazeči



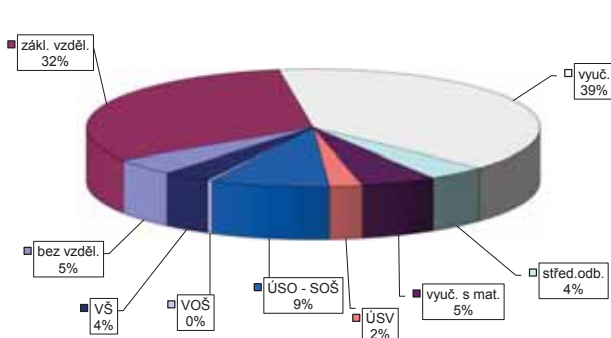
Struktura nezaměstnanosti v roce 2017

stav na konci čtvrtletí	Celkový počet evidovan. UoZ	Věková struktura nezaměstnaných				Délka nezaměstnanosti				
		do 19 let	20 - 34 let	35 - 49 let	nad 50 let	do 3 měsíců	3 - 6 měsíců	6 - 9 měsíců	9 - 12 měsíců	nad 12 měsíců
I.	17 617	490	4 606	5 948	6 573	3 450	2 231	1 610	1 202	9 124
II.	16 606	455	4 303	5 437	6 411	3 184	2 215	1 413	1 156	8 638
III.	15 646	550	3 974	4 992	6 130	3 157	2 033	1 394	947	8 115
IV.	14 223	440	3 400	4 549	5 834	3 004	1 892	1 231	861	7 235

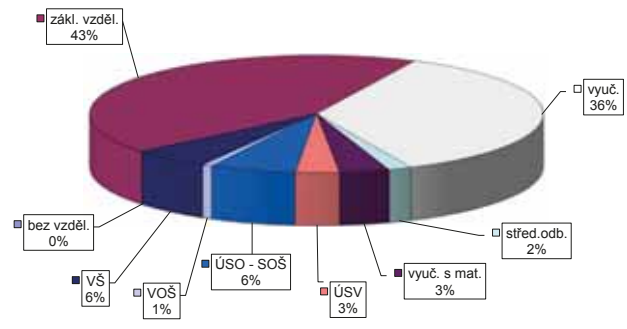
stav na konci čtvrtletí	Struktura nezaměstnaných podle vzdělání									
	UoZ celkem	bez vzděl.+ neúpl.zák.vz.	základní vzdělání	vyučení	střední bez maturity	vyučení s maturitou	ÚSV	ÚSO	vyšší odborné	bakal.+ VŠ
I.	17 617	718	5 657	6 889	758	943	451	1 532	64	605
II.	16 606	716	5 367	6 424	715	842	438	1 448	54	602
III.	15 646	711	4 974	6 038	652	849	392	1 380	63	587
IV.	14 223	656	4 531	5 602	596	762	333	1 208	48	487

stav na konci čtvrtletí	Struktura volných pracovních míst podle vzdělání									
	VPM celkem	bez vzděl.+ neúpl.zák.vz.	základní vzdělání	vyučení	střední bez maturity	vyučení s maturitou	ÚSV	ÚSO	vyšší odborné	bakal.+ VŠ
I.	1 267	0	435	524	40	60	30	89	8	81
II.	1 638	5	665	618	53	62	38	90	17	90
III.	1 845	1	729	670	70	90	60	123	11	91
IV.	1 695	1	732	611	28	60	53	104	12	94

Struktura UoZ podle vzdělání



Struktura VPM podle vzdělání

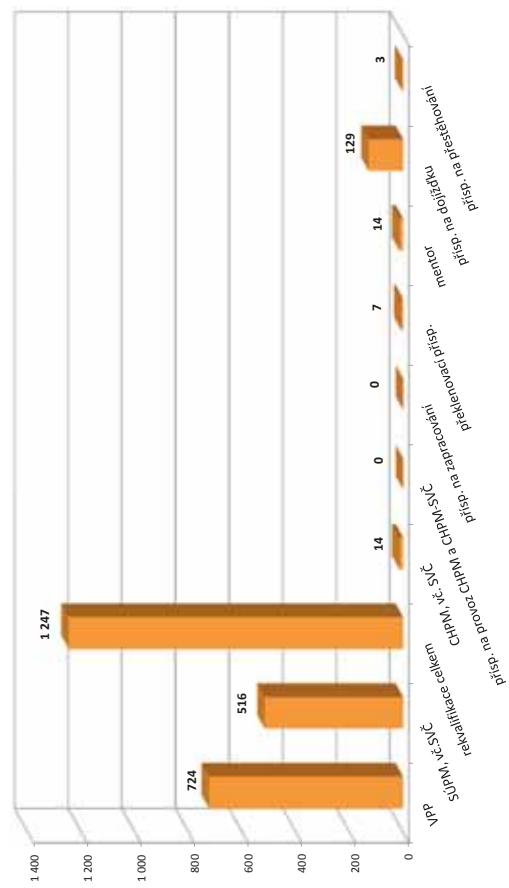


Vývoj v oblasti aktivní politiky zaměstnanosti v roce 2017 - Karviná

Měsíc	Veřejně prospěšné práce (VPP) ¹⁾				Společensky účinná pracovní místa (SÚPM), bez SVČ ^{1),2)}				ESF RFP "Záruky pro mládež" ³⁾				SÚPM - Samostatná výděl. činnost (SVČ)				Chráněná pracovní místa (CHPM) - zřízená, bez SVČ				CHPM - SVČ osob se ZP				Příspěvek na provoz CHPM a CHPM - SVČ OZP				CHPM vymezená ³⁾				Příspěvek na zapracování			
	vytvorená místa		umístění uchazečů		vytvorená místa		umístění uchazečů		umístění uchazečů		umístění uchazečů		umístění uchazečů		umístění uchazečů		umístění uchazečů		umístění uchazečů		umístění uchazečů		umístění uchazečů		umístění uchazečů		umístění uchazečů		umístění uchazečů		umístění uchazečů		umístění uchazečů		umístění uchazečů	
	stav na konci sled.měs.	celkem od poč. roku	stav na konci sled.měs.	celkem od poč. roku	stav na konci sled.měs.	celkem od poč. roku	stav na konci sled.měs.	celkem od poč. roku	stav na konci sled.měs.	celkem od poč. roku	stav na konci sled.měs.	celkem od poč. roku	stav na konci sled.měs.	celkem od poč. roku	stav na konci sled.měs.	celkem od poč. roku	stav na konci sled.měs.	celkem od poč. roku	stav na konci sled.měs.	celkem od poč. roku	stav na konci sled.měs.	celkem od poč. roku	stav na konci sled.měs.	celkem od poč. roku	stav na konci sled.měs.	celkem od poč. roku	stav na konci sled.měs.	celkem od poč. roku	stav na konci sled.měs.	celkem od poč. roku	stav na konci sled.měs.	celkem od poč. roku	stav na konci sled.měs.	celkem od poč. roku		
1	589	0	557	16	278	32	208	19	19	2	37	0	18	4	0	19	0	18	4	0	0	0	0	0	0	0	0	0	0	0	0	0	0			
2	658	75	554	31	329	113	237	71	28	11	40	3	16	5	0	17	0	16	5	0	0	0	0	0	0	0	0	0	0	0	0	0	0			
3	809	227	618	106	337	169	273	148	30	13	40	7	15	6	0	17	0	15	6	0	0	0	0	0	0	0	0	0	0	0	0	0	0			
4	748	260	579	172	339	209	275	188	32	15	38	8	15	9	0	17	0	15	9	0	0	0	0	0	0	0	0	0	0	0	0	0	0			
5	724	371	569	311	341	259	287	246	32	15	33	8	16	11	0	18	2	16	11	0	0	0	0	0	0	0	0	0	0	0	0	0	0			
6	657	415	561	427	348	306	300	300	37	20	34	13	16	11	0	18	2	16	11	0	0	0	0	0	0	0	0	0	0	0	0	0	0			
7	604	415	564	487	337	334	291	326	37	20	32	17	15	11	0	18	3	15	11	0	0	0	0	0	0	0	0	0	0	0	0	0	0			
8	621	467	537	507	333	364	288	356	38	22	33	19	15	11	0	18	3	15	11	0	0	0	0	0	0	0	0	0	0	0	0	0	0			
9	643	546	534	570	314	401	273	395	39	25	32	20	16	12	0	18	3	16	12	0	0	0	0	0	0	0	0	0	0	0	0	0	0			
10	658	574	600	661	308	445	262	433	39	26	34	26	14	14	0	18	3	16	14	0	0	0	0	0	0	0	0	0	0	0	0	0	0			
11	570	575	544	706	293	473	249	462	33	26	30	26	14	14	0	18	3	16	14	0	0	0	0	0	0	0	0	0	0	0	0	0	0			
12	536	575	518	724	271	497	234	490	30	27	26	26	15	14	0	17	3	15	14	0	0	0	0	0	0	0	0	0	0	0	0	0	0			

Měsíc	Prekvalifikační příspěvek				Zvolená rekvalifikace ¹⁾				Rekvalifikace ¹⁾				Mentor (ESF)				Příspěvek na dojízdku				Příspěvek na přestěhování			
	osoby SVČ		uchazeči		uchazeči		uchazeči		zaměstnanci		uchazeči		uchazeči		uchazeči		uchazeči		uchazeči		uchazeči		uchazeči	
	stav na konci sled.měs.	celkem od poč. roku	stav na konci sled.měs.	celkem od poč. roku	stav na konci sled.měs.	celkem od poč. roku	stav na konci sled.měs.	celkem od poč. roku	stav na konci sled.měs.	celkem od poč. roku	stav na konci sled.měs.	celkem od poč. roku	stav na konci sled.měs.	celkem od poč. roku	stav na konci sled.měs.	celkem od poč. roku	stav na konci sled.měs.	celkem od poč. roku	stav na konci sled.měs.	celkem od poč. roku	stav na konci sled.měs.	celkem od poč. roku	stav na konci sled.měs.	celkem od poč. roku
1	4	0	9	5	67	42	14	0	0	51	12	0	0	0	0	0	0	0	0	0	0	0	0	0
2	4	2	21	22	156	197	17	4	55	21	0	0	0	0	0	0	0	0	0	0	0	0	0	0
3	4	2	20	34	183	328	12	6	66	35	0	0	0	0	0	0	0	0	0	0	0	0	0	0
4	2	2	16	41	150	453	11	9	78	49	0	0	0	0	0	0	0	0	0	0	0	0	0	0
5	2	2	18	47	159	581	10	9	80	54	0	0	0	0	0	0	0	0	0	0	0	0	0	0
6	3	3	11	59	77	656	11	10	89	65	0	0	0	0	0	0	0	0	0	0	0	0	0	0
7	3	3	7	61	54	669	5	10	92	72	0	0	0	0	0	0	0	0	0	0	0	0	0	0
8	1	3	3	62	122	750	6	12	89	77	0	0	0	0	0	0	0	0	0	0	0	0	0	0
9	2	4	11	72	155	880	5	13	100	93	0	0	0	0	0	0	0	0	0	0	0	0	0	0
10	3	5	23	89	147	1002	6	14	103	105	1	1	1	1	1	1	1	1	1	1	1	1	1	1
11	5	7	30	109	138	1085	5	14	103	115	2	2	2	2	2	2	2	2	2	2	2	2	2	2
12	4	7	26	122	57	1125	5	14	109	129	3	3	3	3	3	3	3	3	3	3	3	3	3	3

Počet osob podpořených v rámci APZ v roce 2017



¹⁾ vč. ESF

²⁾ vč. ESF - regionálního individuálního projektu (RIP) "Záruky pro mládež" a projektu "Práce na zkoušku"

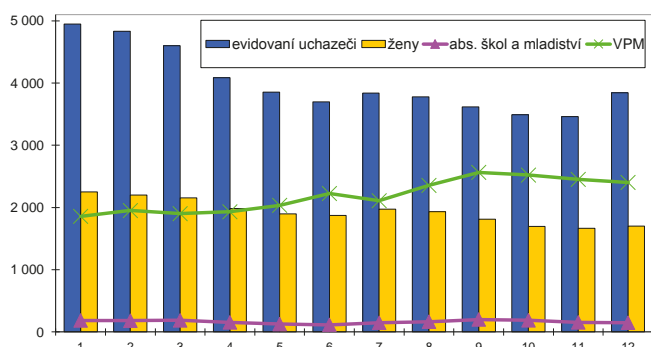
³⁾ registruje se o nové vytvořená místa, pouze o vymezená místa, kde jsou zaměstnání OZP, pro účely získání příspěvku od ÚP ČR

Nový Jičín

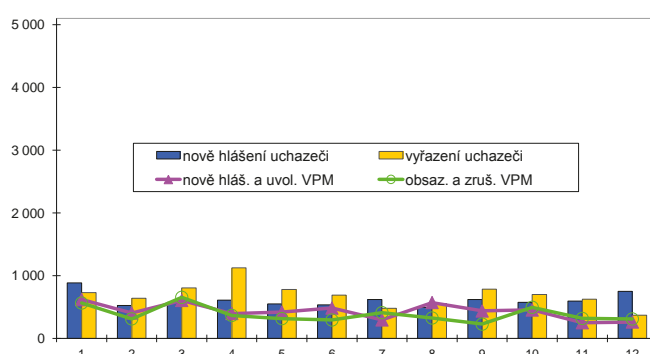
Vývoj na trhu práce v roce 2017

měsíc	Evidování uchazeči o zaměstnání (UoZ) na konci sled.měs.					Počet osob pobírajících podporu	Podíl nezaměst. osob v %	Nově hlášené uchazeči	Vyřazení uchazeči	Nově hlášená a uvolněná VPM	Obsazená a zrušená VPM	Volná prac. místa (VPM) celkem	Počet uchazečů na 1 VPM
	celkem	dosažitelní 15-64 let	ženy	abs. škol a mladiství	osoby se ZP								
1	4 949	4 572	2 253	185	828	1 778	4,5	885	729	619	565	1 858	2,7
2	4 833	4 439	2 201	181	824	1 731	4,4	527	643	406	313	1 951	2,5
3	4 602	4 214	2 157	186	830	1 617	4,2	577	808	606	656	1 901	2,4
4	4 086	3 702	1 982	154	809	1 254	3,7	609	1 125	398	368	1 931	2,1
5	3 855	3 478	1 898	126	782	1 210	3,5	552	783	421	317	2 035	1,9
6	3 698	3 321	1 873	114	764	1 176	3,3	535	692	485	295	2 225	1,7
7	3 840	3 502	1 972	147	750	1 315	3,5	621	479	296	412	2 109	1,8
8	3 780	3 448	1 934	165	756	1 287	3,4	495	555	573	327	2 355	1,6
9	3 618	3 253	1 810	201	726	1 141	3,3	622	784	439	229	2 565	1,4
10	3 493	3 129	1 696	187	707	1 106	3,1	575	700	454	498	2 521	1,4
11	3 461	3 098	1 667	154	697	1 139	3,1	596	628	251	320	2 452	1,4
12	3 842	3 537	1 701	148	703	1 417	3,5	750	369	263	312	2 403	1,6

Evidování uchazeči a volná pracovní místa



Nově hlášení a vyřazení uchazeči



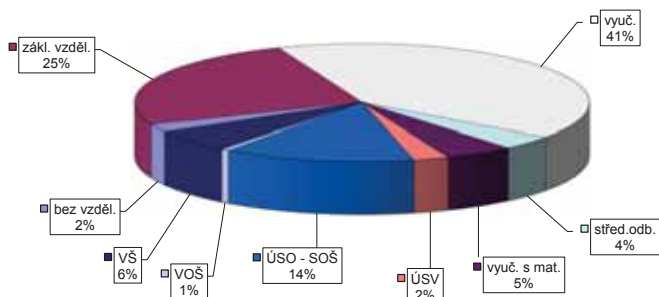
Struktura nezaměstnanosti v roce 2017

stav na konci čtvrtletí	Celkový počet evidovan. UoZ	Věková struktura nezaměstnaných				Délka nezaměstnanosti				
		do 19 let	20 - 34 let	35 - 49 let	nad 50 let	do 3 měsíců	3 - 6 měsíců	6 - 9 měsíců	9 - 12 měsíců	nad 12 měsíců
I.	4 602	120	1 133	1 436	1 913	1 439	1 014	396	301	1 452
II.	3 698	80	854	1 116	1 648	1 233	598	328	224	1 315
III.	3 618	132	892	1 023	1 571	1 201	640	326	213	1 238
IV.	3 842	113	894	1 134	1 701	1 545	601	338	212	1 146

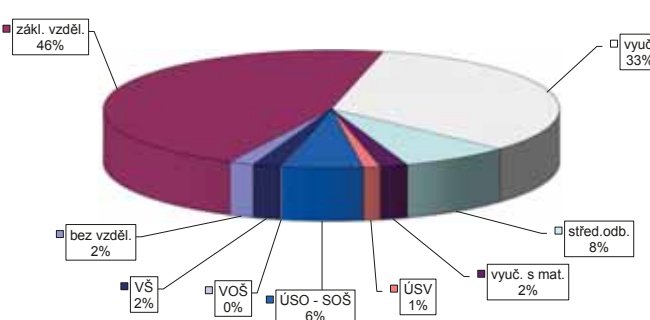
stav na konci čtvrtletí	Struktura nezaměstnaných podle vzdělání									
	UoZ celkem	bez vzděl.+ neúpl.zák.vz.	základní vzdělání	vyučení	střední bez maturity	vyučení s maturitou	ÚSV	ÚSO	vyšší odborné	bakal.+ VŠ
I.	4 602	34	1 200	1 875	197	239	127	617	22	291
II.	3 698	43	991	1 440	144	193	92	513	25	257
III.	3 618	53	922	1 381	127	178	96	532	36	293
IV.	3 842	83	967	1 579	147	188	97	523	23	235

stav na konci čtvrtletí	Struktura volných pracovních míst podle vzdělání									
	VPM celkem	bez vzděl.+ neúpl.zák.vz.	základní vzdělání	vyučení	střední bez maturity	vyučení s maturitou	ÚSV	ÚSO	vyšší odborné	bakal.+ VŠ
I.	1 901	11	772	775	96	41	22	128	9	47
II.	2 225	13	861	895	170	48	24	148	4	62
III.	2 565	32	1 212	851	209	51	32	129	3	46
IV.	2 403	42	1 114	796	188	47	29	136	3	48

Struktura UoZ podle vzdělání



Struktura VPM podle vzdělání



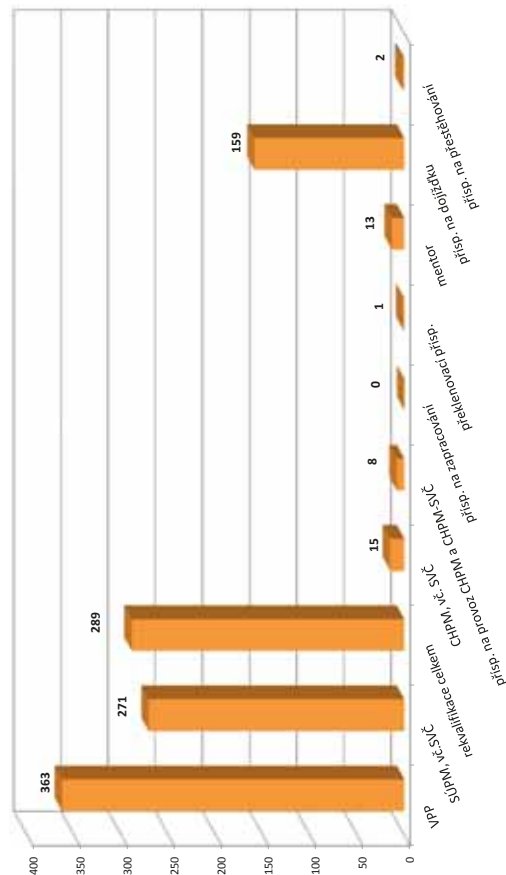
Vývoj v oblasti aktivní politiky zaměstnanosti v roce 2017 -

Nový Jičín

Měsíc	Veřejně prospěšné práce (VPP) ¹⁾			Společensky účinná pracovní místa (SÚPM), bez SVČ ^{1),2)}			ESF RFP "Záruky pro mládež" ³⁾			SÚPM - Samostatná výděl. činnost (SVČ)			Chráněná pracovní místa (CHPM)			CHPM - SVČ osob se ZP			Příspěvek na provoz CHPM a CHPM - SVČ OZP			CHPM vymezená ³⁾			Příspěvek na zapracování		
	vytvorená místa			umístění uchazečů			umístění uchazečů			umístění uchazečů			vytvorená místa			umístění uchazečů			zaměstnanci OSVČ			vymezená místa			zaměstnanci		
	stav na konci sled.měs.	stav na konci sled.měs.	celkem od poč. roku	stav na konci sled.měs.	stav na konci sled.měs.	celkem od poč. roku	stav na konci sled.měs.	stav na konci sled.měs.	celkem od poč. roku	stav na konci sled.měs.	stav na konci sled.měs.	celkem od poč. roku	stav na konci sled.měs.	stav na konci sled.měs.	celkem od poč. roku	stav na konci sled.měs.	stav na konci sled.měs.	celkem od poč. roku	stav na konci sled.měs.	stav na konci sled.měs.	celkem od poč. roku	stav na konci sled.měs.	stav na konci sled.měs.	celkem od poč. roku	stav na konci sled.měs.	stav na konci sled.měs.	celkem od poč. roku
1	349	1	288	11	150	20	133	24	24	8	28	0	28	7	28	0	28	7	4	4	3	581	10	0	0	0	
2	352	11	288	15	165	38	123	35	26	10	30	2	30	7	28	0	28	7	4	5	4	581	11	0	0	0	
3	450	115	282	18	157	66	121	49	26	10	31	6	31	8	28	0	28	8	4	6	5	593	23	0	0	0	
4	414	210	308	137	163	91	130	76	27	11	28	9	28	9	28	0	27	8	4	6	5	596	26	0	0	0	
5	353	233	315	223	178	141	141	109	30	14	28	14	28	14	30	2	27	9	5	1	7	6	598	31	0	0	0
6	340	234	323	252	190	153	160	143	32	16	25	14	28	14	31	3	26	12	5	1	7	6	601	34	0	0	0
7	353	263	320	268	185	166	168	163	32	16	27	18	27	18	31	3	26	14	5	1	7	6	605	38	0	0	0
8	357	286	323	292	190	183	165	172	33	17	23	19	23	19	31	3	25	14	5	1	7	6	607	42	0	0	0
9	354	290	332	319	193	203	164	187	32	18	23	22	23	22	31	3	25	14	5	1	7	6	609	44	0	0	0
10	352	314	314	333	180	222	151	205	35	23	22	22	22	22	30	3	25	14	5	1	7	6	614	49	0	0	0
11	296	317	271	359	192	249	164	231	35	24	25	25	25	25	30	3	24	14	5	1	8	7	631	67	0	0	0
12	271	327	231	363	169	259	146	246	30	25	25	25	25	25	29	3	23	14	5	1	9	8	639	75	0	0	0

Měsíc	Překlenovací příspěvek			Zvolená rekvalifikace ¹⁾			Rekvalifikace ¹⁾			Mentor (ESF)			Příspěvek na dojízdku			Příspěvek na přestěhování		
	osoby SVČ			uchazeči			uchazeči			zaměstnanci			uchazeči			uchazeči		
	stav na konci sled.měs.	stav na konci sled.měs.	celkem od poč. roku	stav na konci sled.měs.	stav na konci sled.měs.	celkem od poč. roku	stav na konci sled.měs.	stav na konci sled.měs.	celkem od poč. roku	stav na konci sled.měs.	stav na konci sled.měs.	celkem od poč. roku	stav na konci sled.měs.	stav na konci sled.měs.	celkem od poč. roku	stav na konci sled.měs.	stav na konci sled.měs.	celkem od poč. roku
1	1	0	4	18	22	3	12	3	63	23	1	1	1	1	1	1	1	1
2	0	0	9	27	47	3	10	3	79	39	1	1	1	1	1	1	1	1
3	0	0	10	17	80	10	10	3	87	52	1	1	1	1	1	1	1	1
4	0	0	17	28	103	5	5	3	95	66	2	2	2	2	2	2	2	2
5	0	0	7	31	117	5	5	5	106	86	2	2	2	2	2	2	2	2
6	1	1	4	43	125	3	3	6	117	103	2	2	2	2	2	2	2	2
7	1	1	4	46	130	3	3	6	124	114	2	2	2	2	2	2	2	2
8	1	1	4	54	134	4	4	7	123	122	2	2	2	2	2	2	2	2
9	1	1	4	58	154	5	5	8	120	125	1	1	1	1	1	1	1	1
10	1	1	7	68	174	7	7	12	129	148	1	1	1	1	1	1	1	1
11	1	1	9	76	205	6	6	12	126	153	1	1	1	1	1	1	1	1
12	0	1	1	83	206	7	7	13	124	159	0	0	0	0	0	0	0	0

Počet osob podpořených v rámci APZ v roce 2017



¹⁾ vč. ESF

²⁾ vč. ESF - regionálního individuálního projektu (RIP) "Záruky pro mládež" a projektu "Práce na zkoušku"

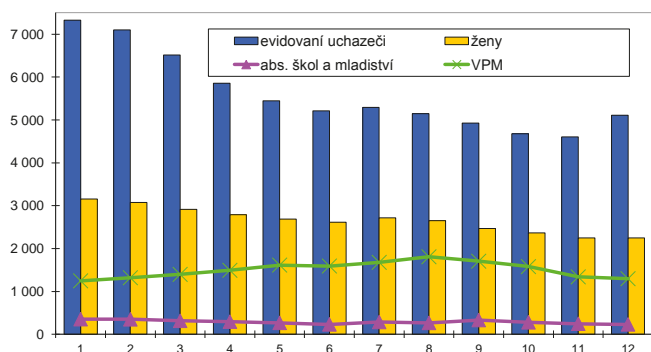
³⁾ registruje se o nové vytvořená místa, pouze o vymezená místa, kde jsou zaměstnaní OZP, pro účely získání příspěvku od ÚP ČR

Opava

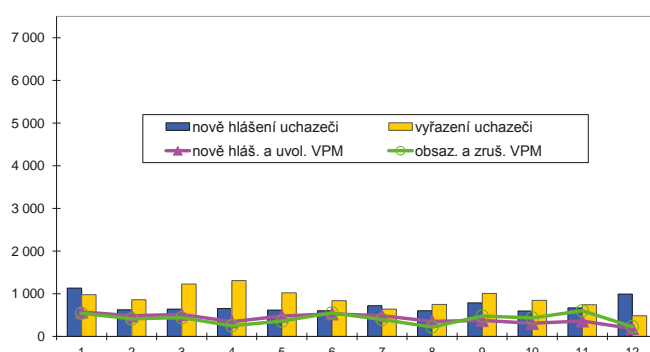
Vývoj na trhu práce v roce 2017

měsíc	Evidování uchazeči o zaměstnání (UoZ) na konci sled.měs.					Počet osob pobírajících podporu	Podíl nezaměst. osob v %	Nově hlášené uchazeči	Vyřazení uchazeči	Nově hlášená a uvolněná VPM	Obsazená a zrušená VPM	Volná prac. místa (VPM) celkem	Počet uchazečů na 1 VPM
	celkem	dosažitelní 15-64 let	ženy	abs. škol a mladiství	osoby se ZP								
1	7 327	6 705	3 153	353	1 016	2 401	5,7	1 136	982	577	543	1 247	5,9
2	7 096	6 474	3 076	350	1 000	2 338	5,5	628	859	486	413	1 320	5,4
3	6 511	5 849	2 916	315	963	2 064	5,0	643	1 228	517	440	1 397	4,7
4	5 852	5 224	2 790	295	950	1 638	4,5	654	1 313	346	250	1 493	3,9
5	5 446	4 848	2 685	267	946	1 489	4,2	621	1 027	481	359	1 615	3,4
6	5 210	4 650	2 615	232	927	1 413	4,0	607	843	533	555	1 593	3,3
7	5 291	4 750	2 720	287	946	1 525	4,1	726	645	486	401	1 678	3,2
8	5 143	4 620	2 648	266	962	1 510	4,0	606	754	356	226	1 808	2,8
9	4 924	4 406	2 465	333	932	1 361	3,8	792	1 011	375	478	1 705	2,9
10	4 676	4 153	2 366	280	937	1 328	3,6	601	849	311	437	1 579	3,0
11	4 605	4 116	2 245	247	929	1 359	3,5	670	741	366	605	1 340	3,4
12	5 108	4 710	2 247	232	935	1 713	4,1	993	490	187	230	1 297	3,9

Evidování uchazeči a volná pracovní místa



Nově hlášení a vyřazení uchazeči



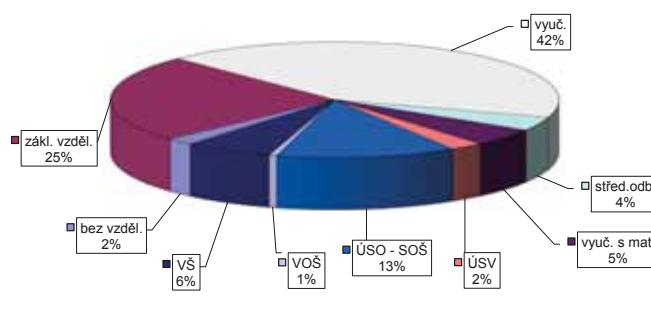
Struktura nezaměstnanosti v roce 2017

stav na konci čtvrtletí	Celkový počet evidovan. UoZ	Věková struktura nezaměstnaných				Délka nezaměstnanosti				
		do 19 let	20 - 34 let	35 - 49 let	nad 50 let	do 3 měsíců	3 - 6 měsíců	6 - 9 měsíců	9 - 12 měsíců	nad 12 měsíců
I.	6 511	167	1 904	2 065	2 375	1 812	1 353	610	370	2 366
II.	5 210	131	1 505	1 586	1 988	1 466	895	481	324	2 044
III.	4 924	207	1 433	1 431	1 853	1 499	855	453	292	1 825
IV.	5 108	147	1 422	1 603	1 936	1 903	854	472	267	1 612

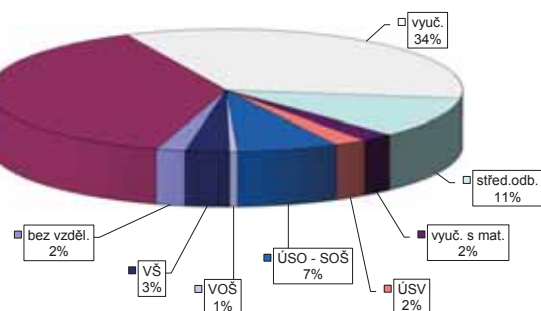
stav na konci čtvrtletí	Struktura nezaměstnaných podle vzdělání									
	UoZ celkem	bez vzděl.+ neúpl.zák.vz.	základní vzdělání	vyučení	střední bez maturity	vyučení s maturitou	ÚSV	ÚSO	vyšší odborné	bakal.+ VŠ
I.	6 511	64	1 634	2 747	256	330	196	864	32	388
II.	5 210	75	1 357	2 003	203	267	174	733	33	365
III.	4 924	92	1 274	1 881	182	263	132	713	39	348
IV.	5 108	99	1 256	2 161	197	255	123	662	28	327

stav na konci čtvrtletí	Struktura volných pracovních míst podle vzdělání									
	VPM celkem	bez vzděl.+ neúpl.zák.vz.	základní vzdělání	vyučení	střední bez maturity	vyučení s maturitou	ÚSV	ÚSO	vyšší odborné	bakal.+ VŠ
I.	1 397	36	581	509	69	25	30	101	12	34
II.	1 593	39	639	620	92	26	33	88	9	47
III.	1 705	35	660	612	170	37	36	102	8	45
IV.	1 297	26	497	442	139	28	29	90	7	39

Struktura UoZ podle vzdělání



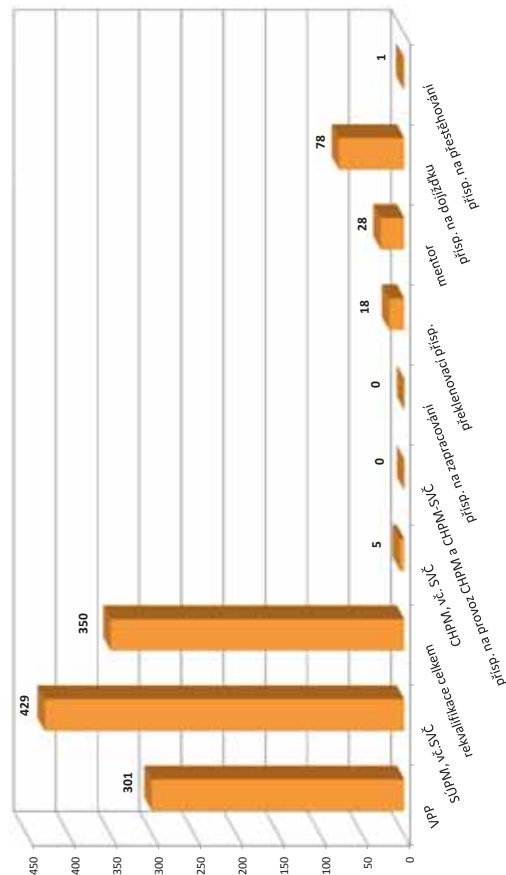
Struktura VPM podle vzdělání



Vývoj v oblasti aktivní politiky zaměstnanosti v roce 2017 - Opava

Měsíc	Veřejně prospěšné práce (VPP) ¹⁾				Společensky účelná pracovní místa (SÚPM), bez SVČ ^{1),2)}				Z loňho ESF RIP "Záruky pro mládež"				SÚPM - Samostatná výděl. činnost (SVČ)				Chráněná pracovní místa (CHPM) - zřízená, bez SVČ				CHPM - SVČ osob se ZP				Příspěvek na provoz CHPM a CHPM - SVČ OZP				CHPM vymezená ³⁾				Příspěvek na zapracování					
	vytvorená místa		umístění uchazečů		vytvorená místa		umístění uchazečů		umístění uchazečů		umístění uchazečů		umístění uchazečů		umístění uchazečů		umístění uchazečů		umístění uchazečů		umístění uchazečů		umístění uchazečů		umístění uchazečů		umístění uchazečů		umístění uchazečů		umístění uchazečů		umístění uchazečů					
	stav na konci sled.měs.	stav na konci sled.měs.	stav na konci sled.měs.	stav na konci sled.měs.	stav na konci sled.měs.	stav na konci sled.měs.	stav na konci sled.měs.	stav na konci sled.měs.	stav na konci sled.měs.	stav na konci sled.měs.	stav na konci sled.měs.	stav na konci sled.měs.	stav na konci sled.měs.	stav na konci sled.měs.	stav na konci sled.měs.	stav na konci sled.měs.	stav na konci sled.měs.	stav na konci sled.měs.	stav na konci sled.měs.	stav na konci sled.měs.	stav na konci sled.měs.	stav na konci sled.měs.	stav na konci sled.měs.	stav na konci sled.měs.	stav na konci sled.měs.	stav na konci sled.měs.	stav na konci sled.měs.	stav na konci sled.měs.	stav na konci sled.měs.	stav na konci sled.měs.	stav na konci sled.měs.	stav na konci sled.měs.	stav na konci sled.měs.	stav na konci sled.měs.	stav na konci sled.měs.	stav na konci sled.měs.		
1	262	7	239	21	195	31	33	28	5	91	0	28	0	28	0	28	0	28	0	1	0	0	0	0	0	0	0	0	0	0	0	0	0	0	0	0		
2	276	25	238	24	196	73	64	33	10	99	15	28	0	28	0	28	0	28	0	1	0	0	0	0	0	0	0	0	0	0	0	0	0	0	0	0		
3	294	71	215	28	207	112	107	39	16	101	25	39	0	27	0	27	0	27	0	1	0	0	0	0	0	0	0	0	0	0	0	0	0	0	0	0	0	
4	353	180	226	87	213	145	140	41	18	95	33	41	0	28	0	28	0	28	0	1	0	0	0	0	0	0	0	0	0	0	0	0	0	0	0	0	0	
5	318	210	210	138	218	174	165	44	21	101	48	44	0	28	0	28	0	28	0	1	0	0	0	0	0	0	0	0	0	0	0	0	0	0	0	0	0	0
6	306	226	220	178	224	205	198	49	26	99	48	48	0	28	0	28	0	28	0	1	0	0	0	0	0	0	0	0	0	0	0	0	0	0	0	0	0	0
7	303	248	214	192	226	231	225	51	28	99	53	51	0	27	0	27	0	27	0	1	0	0	0	0	0	0	0	0	0	0	0	0	0	0	0	0	0	0
8	303	263	233	231	227	246	250	52	29	91	57	52	0	26	0	26	0	26	0	1	0	0	0	0	0	0	0	0	0	0	0	0	0	0	0	0	0	0
9	310	277	253	259	211	268	242	51	31	90	60	51	0	25	0	25	0	25	0	1	0	0	0	0	0	0	0	0	0	0	0	0	0	0	0	0	0	0
10	310	282	245	274	217	303	237	300	32	86	67	50	0	24	0	24	0	24	0	1	0	0	0	0	0	0	0	0	0	0	0	0	0	0	0	0	0	0
11	295	291	246	285	200	323	223	317	43	93	79	43	0	25	0	25	0	25	0	1	0	0	0	0	0	0	0	0	0	0	0	0	0	0	0	0	0	0
12	274	309	219	301	198	353	222	346	46	83	83	46	0	25	0	25	0	25	0	1	0	0	0	0	0	0	0	0	0	0	0	0	0	0	0	0	0	0

Počet osob podpořených v rámci APZ v roce 2017



Měsíc	Překlenovací příspěvek				Zvolená rekvalifikace ¹⁾				Mentor (ESF)				Příspěvek na dojíždění				Příspěvek na přestěhování			
	osoby SVČ		uchazeči		uchazeči		zaměstnanci		uchazeči		uchazeči		uchazeči		uchazeči		uchazeči		uchazeči	
	stav na konci sled.měs.	stav na konci sled.měs.	stav na konci sled.měs.	stav na konci sled.měs.	stav na konci sled.měs.	stav na konci sled.měs.	stav na konci sled.měs.	stav na konci sled.měs.	stav na konci sled.měs.	stav na konci sled.měs.	stav na konci sled.měs.	stav na konci sled.měs.	stav na konci sled.měs.	stav na konci sled.měs.	stav na konci sled.měs.	stav na konci sled.měs.	stav na konci sled.měs.	stav na konci sled.měs.	stav na konci sled.měs.	stav na konci sled.měs.
1	0	0	1	1	31	12	4	15	38	5	0	0	0	0	0	0	0	0	0	0
2	4	4	0	1	30	22	8	19	44	14	0	0	0	0	0	0	0	0	0	0
3	5	5	0	8	64	72	14	20	53	25	0	0	0	0	0	0	0	0	0	0
4	8	8	0	14	43	103	16	22	56	32	0	0	0	0	0	0	0	0	0	0
5	9	9	0	25	42	138	21	17	64	41	0	0	0	0	0	0	0	0	0	0
6	9	9	0	32	22	158	19	20	66	44	1	1	1	1	1	1	1	1	1	1
7	9	13	0	51	22	164	14	20	69	48	1	1	1	1	1	1	1	1	1	1
8	10	15	0	54	42	191	11	22	71	57	1	1	1	1	1	1	1	1	1	1
9	9	16	0	56	26	205	8	23	68	62	1	1	1	1	1	1	1	1	1	1
10	7	16	0	60	57	256	6	23	74	75	1	1	1	1	1	1	1	1	1	1
11	9	18	0	66	23	271	4	24	72	78	1	1	1	1	1	1	1	1	1	1
12	5	18	0	74	7	276	7	28	65	78	1	1	1	1	1	1	1	1	1	1

¹⁾ vč. ESF

²⁾ vč. ESF - regionálního individuálního projektu (RIP) "Záruky pro mládež" a projektu "Práce na zkoušku"

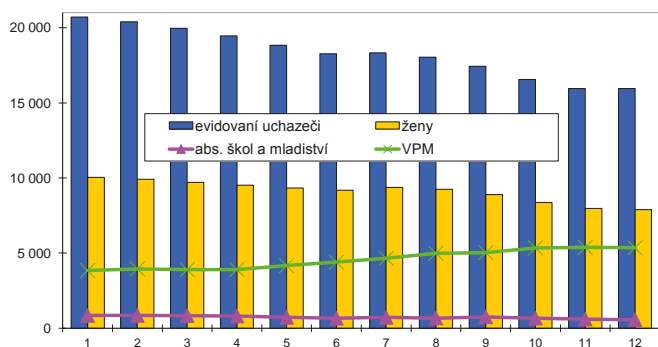
³⁾ nejděná se o nové vytvořená místa, pouze o vymezená místa, kde jsou zaměstnání OZP, pro účely získání příspěvku od ÚP ČR

Ostrava-město

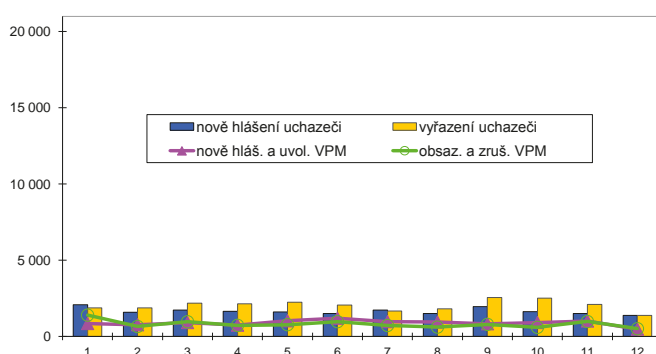
Vývoj na trhu práce v roce 2017

měsíc	Evidování uchazeči o zaměstnání (UoZ) na konci sled.měs.					Počet osob pobírajících podporu	Podíl nezaměst. osob v %	Nově hlášené uchazeči	Vyřazení uchazeči	Nově hlášená a uvolněná VPM	Obsazená a zrušená VPM	Volná prac. místa (VPM) celkem	Počet uchazečů na 1 VPM
	celkem	dosažitelní 15-64 let	ženy	abs. škol a mladiství	osoby se ZP								
1	20 703	19 239	10 035	846	2 473	3 435	9,0	2 087	1 880	854	1 404	3 839	5,4
2	20 407	18 680	9 912	852	2 482	3 426	8,7	1 592	1 888	772	658	3 953	5,2
3	19 954	18 135	9 718	841	2 480	3 335	8,5	1 740	2 193	915	970	3 898	5,1
4	19 467	17 700	9 529	810	2 463	3 156	8,3	1 656	2 143	747	734	3 911	5,0
5	18 831	16 994	9 333	721	2 460	3 071	8,0	1 614	2 250	1 033	777	4 167	4,5
6	18 270	16 399	9 195	659	2 458	2 994	7,7	1 508	2 069	1 204	974	4 397	4,2
7	18 337	16 558	9 373	721	2 439	3 245	7,8	1 744	1 677	978	723	4 652	3,9
8	18 042	16 225	9 240	676	2 436	3 309	7,6	1 516	1 811	955	617	4 990	3,6
9	17 437	15 626	8 897	757	2 408	3 070	7,4	1 954	2 559	837	795	5 032	3,5
10	16 549	14 819	8 379	665	2 392	2 939	7,0	1 637	2 525	918	602	5 348	3,1
11	15 945	14 119	7 980	605	2 378	2 913	6,7	1 505	2 109	1 018	984	5 382	3,0
12	15 944	14 538	7 894	570	2 383	2 956	6,9	1 375	1 376	486	513	5 355	3,0

Evidování uchazeči a volná pracovní místa



Nově hlášené a vyřazení uchazeči



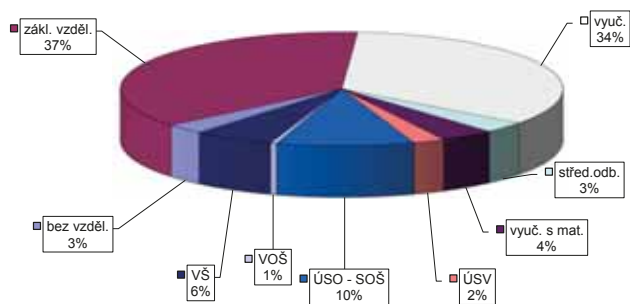
Struktura nezaměstnanosti v roce 2017

stav na konci čtvrtletí	Celkový počet evidovan. UoZ	Věková struktura nezaměstnaných				Délka nezaměstnanosti				
		do 19 let	20 - 34 let	35 - 49 let	nad 50 let	do 3 měsíců	3 - 6 měsíců	6 - 9 měsíců	9 - 12 měsíců	nad 12 měsíců
I.	19 954	786	5 625	6 894	6 649	4 222	2 521	1 766	1 146	10 299
II.	18 270	651	4 972	6 199	6 448	3 769	2 508	1 431	1 126	9 436
III.	17 437	763	4 633	5 798	6 243	3 960	2 258	1 531	924	8 764
IV.	15 944	598	3 999	5 396	5 951	3 630	2 324	1 272	949	7 769

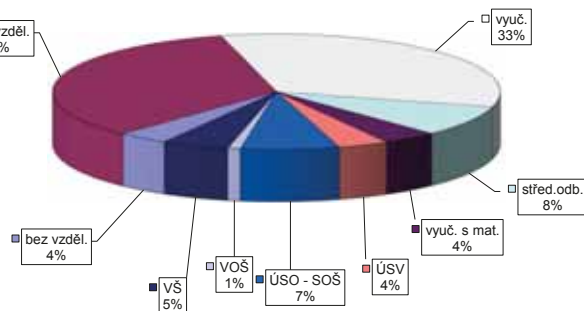
stav na konci čtvrtletí	Struktura nezaměstnaných podle vzdělání									
	UoZ celkem	bez vzděl.+ neúpl.zák.vz.	základní vzdělání	vyučení	střední bez maturity	vyučení s maturitou	ÚSV	ÚSO	vyšší odborné	bakal.+ VŠ
I.	19 954	451	7 560	6 703	649	758	542	2 080	83	1 128
II.	18 270	446	6 854	6 087	603	676	505	1 904	80	1 115
III.	17 437	455	6 478	5 799	563	708	444	1 842	95	1 053
IV.	15 944	454	5 930	5 439	505	629	371	1 600	73	943

stav na konci čtvrtletí	Struktura volných pracovních míst podle vzdělání									
	VPM celkem	bez vzděl.+ neúpl.zák.vz.	základní vzdělání	vyučení	střední bez maturity	vyučení s maturitou	ÚSV	ÚSO	vyšší odborné	bakal.+ VŠ
I.	3 898	16	1 179	1 522	302	186	166	307	31	189
II.	4 397	112	1 471	1 486	375	224	152	348	30	199
III.	5 032	54	1 770	1 693	480	250	188	363	25	209
IV.	5 355	195	1 823	1 779	461	213	195	381	49	259

Struktura UoZ podle vzdělání



Struktura VPM podle vzdělání

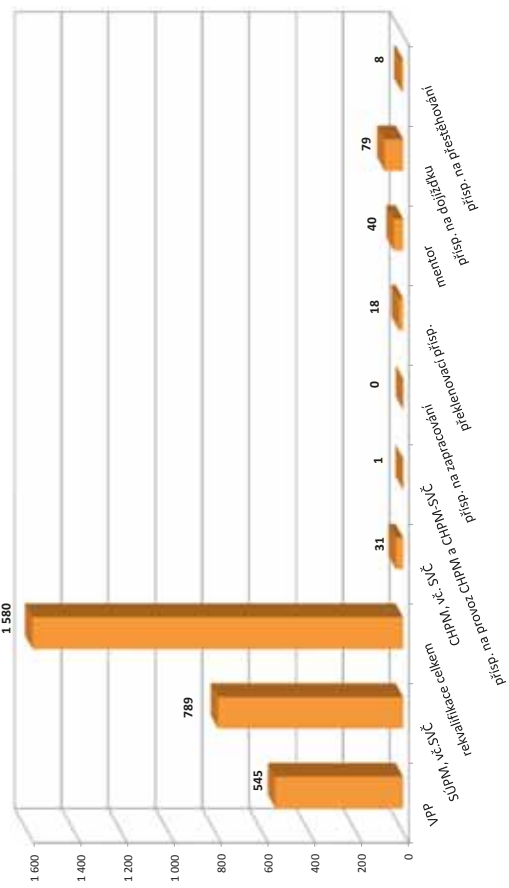


Vývoj v oblasti aktivní politiky zaměstnanosti v roce 2017 - Ostrava-město

Měsíc	Veřejně prospěšné práce (VPP) ¹⁾				Společensky účelná pracovní místa (SÚPM), bez SVČ ^{1),2)}				Z loňho ESF RIP "Záruky pro mládež"				SÚPM - Samostatná výděl. činnost (SVČ)				Chráněná pracovní místa (CHPM) - zřízená, bez SVČ				CHPM - SVČ osob se ZP				Příspěvek na provoz CHPM a CHPM - SVČ OZP				CHPM vymezená ³⁾				Příspěvek na zapracování						
	vytvorená místa		umístění uchazečů		vytvorená místa		umístění uchazečů		umístění uchazečů		umístění uchazečů		umístění uchazečů		umístění uchazečů		umístění uchazečů		umístění uchazečů		umístění uchazečů		umístění uchazečů		umístění uchazečů		umístění uchazečů		umístění uchazečů		umístění uchazečů		umístění uchazečů		umístění uchazečů				
	stav na konci sled.měs.	stav na konci sled.měs.	stav na konci sled.měs.	stav na konci sled.měs.	stav na konci sled.měs.	stav na konci sled.měs.	stav na konci sled.měs.	stav na konci sled.měs.	stav na konci sled.měs.	stav na konci sled.měs.	stav na konci sled.měs.	stav na konci sled.měs.	stav na konci sled.měs.	stav na konci sled.měs.	stav na konci sled.měs.	stav na konci sled.měs.	stav na konci sled.měs.	stav na konci sled.měs.	stav na konci sled.měs.	stav na konci sled.měs.	stav na konci sled.měs.	stav na konci sled.měs.	stav na konci sled.měs.	stav na konci sled.měs.	stav na konci sled.měs.	stav na konci sled.měs.	stav na konci sled.měs.	stav na konci sled.měs.	stav na konci sled.měs.	stav na konci sled.měs.	stav na konci sled.měs.	stav na konci sled.měs.	stav na konci sled.měs.	stav na konci sled.měs.	stav na konci sled.měs.	stav na konci sled.měs.			
1	491	3	377	15	423	73	417	74	54	15	95	5	99	8	0	0	0	0	0	0	0	0	0	0	0	0	0	0	0	0	0	0	0	0	0	0			
2	565	80	377	32	427	134	420	134	56	17	104	20	98	9	0	0	0	0	0	0	0	0	0	0	0	0	0	0	0	0	0	0	0	0	0	0	0		
3	584	177	393	113	465	202	456	200	64	25	95	31	98	13	0	0	0	0	0	0	0	0	0	0	0	0	0	0	0	0	0	0	0	0	0	0	0	0	
4	538	209	397	196	482	264	470	259	72	34	98	41	98	13	0	0	0	0	0	0	0	0	0	0	0	0	0	0	0	0	0	0	0	0	0	0	0	0	
5	519	240	353	234	544	375	530	367	85	47	99	51	91	19	0	0	0	0	0	0	0	0	0	0	0	0	0	0	0	0	0	0	0	0	0	0	0	0	
6	545	284	402	287	544	432	532	423	90	52	99	57	107	24	0	0	0	0	0	0	0	0	0	0	0	0	0	0	0	0	0	0	0	0	0	0	0	0	
7	514	321	389	336	511	482	502	475	97	62	96	61	60	24	0	0	0	0	0	0	0	0	0	0	0	0	0	0	0	0	0	0	0	0	0	0	0	0	
8	496	336	386	378	489	523	482	518	92	65	97	67	46	24	0	0	0	0	0	0	0	0	0	0	0	0	0	0	0	0	0	0	0	0	0	0	0	0	0
9	518	365	395	403	486	573	477	566	96	72	93	75	46	27	0	0	0	0	0	0	0	0	0	0	0	0	0	0	0	0	0	0	0	0	0	0	0	0	0
10	562	433	410	448	433	628	423	619	99	80	85	79	46	27	0	0	0	0	0	0	0	0	0	0	0	0	0	0	0	0	0	0	0	0	0	0	0	0	0
11	494	452	401	514	419	680	410	670	94	86	79	79	55	31	0	0	0	0	0	0	0	0	0	0	0	0	0	0	0	0	0	0	0	0	0	0	0	0	
12	477	462	399	545	416	718	409	710	95	91	79	79	55	31	0	0	0	0	0	0	0	0	0	0	0	0	0	0	0	0	0	0	0	0	0	0	0	0	

Měsíc	Překlenovací příspěvek				Zvolená rekvalifikace ¹⁾				Rekvalifikace ¹⁾				Mentor (ESF)				Příspěvek na dojízdku				Příspěvek na přestěhování			
	osoby SVČ		uchazeči		uchazeči		uchazeči		zaměstnanci		uchazeči		uchazeči		uchazeči		uchazeči		uchazeči		uchazeči			
	stav na konci sled.měs.	stav na konci sled.měs.	stav na konci sled.měs.	stav na konci sled.měs.	stav na konci sled.měs.	stav na konci sled.měs.	stav na konci sled.měs.	stav na konci sled.měs.	stav na konci sled.měs.	stav na konci sled.měs.	stav na konci sled.měs.	stav na konci sled.měs.	stav na konci sled.měs.	stav na konci sled.měs.	stav na konci sled.měs.	stav na konci sled.měs.	stav na konci sled.měs.	stav na konci sled.měs.	stav na konci sled.měs.	stav na konci sled.měs.	stav na konci sled.měs.	stav na konci sled.měs.		
1	12	0	0	3	159	132	22	7	28	3	0	0	0	0	0	0	0	0	0	0	0	0		
2	12	3	1	15	174	241	21	7	33	8	0	0	0	0	0	0	0	0	0	0	0	0		
3	10	5	1	23	178	444	21	11	38	15	1	1	1	1	1	1	1	1	1	1	1	1		
4	12	9	0	40	190	594	23	14	71	51	2	2	2	2	2	2	2	2	2	2	2	2		
5	12	12	0	72	173	715	26	17	71	56	3	3	3	3	3	3	3	3	3	3	3	3		
6	13	13	0	100	94	820	26	20	78	65	4	4	4	4	4	4	4	4	4	4	4	4		
7	13	13	0	129	82	871	32	26	74	67	5	5	5	5	5	5	5	5	5	5	5	5		
8	10	13	0	137	77	920	26	28	73	68	7	7	7	7	7	7	7	7	7	7	7	7		
9	10	15	1	163	146	1044	28	34	69	73	7	7	7	7	7	7	7	7	7	7	7	7		
10	9	18	1	177	177	1195	29	37	67	77	7	7	7	7	7	7	7	7	7	7	7	7		
11	6	18	0	195	145	1293	30	40	67	78	6	6	6	6	6	6	6	6	6	6	6	6		
12	5	18	1	225	64	1355	21	40	68	79	5	5	5	5	5	5	5	5	5	5	5	5		

Počet osob podpořených v rámci APZ v roce 2017



¹⁾ ve ESF

²⁾ ve ESF - regionálního individuálního projektu (RIP) "Záruky pro mládež" a projektu "Práce na zkoušku"

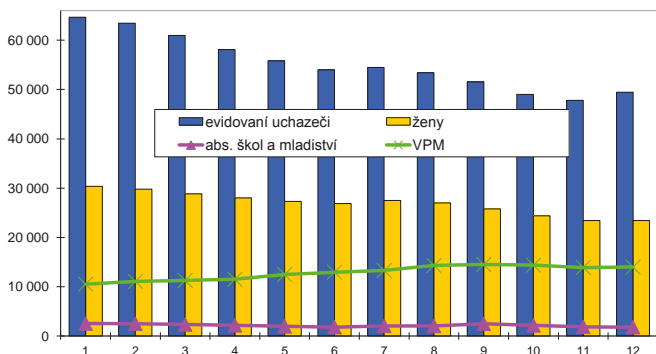
³⁾ jedná se o nové vytvořená místa, pouze o vymezená místa, kde jsou zaměstnaní OZP, pro účely získání příspěvku od ÚP ČR

Moravskoslezský kraj

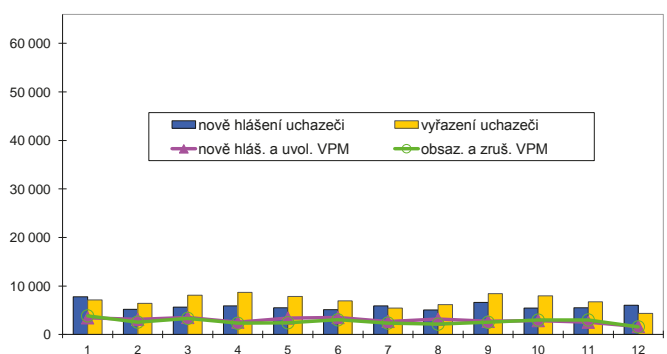
Vývoj na trhu práce v roce 2017

měsíc	Evidování uchazeči o zaměstnání (UoZ) na konci sled.měs.					Počet osob pobírajících podporu	Podíl nezaměst. osob v %	Nově hlášení uchazeči	Vyřazení uchazeči	Nově hlášená a uvolněná VPM	Obsazená a zrušená VPM	Volná prac. místa (VPM) celkem	Počet uchazečů na 1 VPM
	celkem	dosažitelní 15-64 let	ženy	abs. škol a mladiství	osoby se ZP								
1	64 671	60 479	30 336	2 509	8 734	14 805	7,5	7 798	7 163	3 438	3 835	10 514	6,2
2	63 448	58 786	29 768	2 482	8 744	14 400	7,3	5 179	6 402	3 106	2 550	11 070	5,7
3	60 988	56 068	28 861	2 324	8 676	13 356	7,0	5 647	8 107	3 518	3 331	11 257	5,4
4	58 147	53 523	27 998	2 165	8 587	11 633	6,7	5 875	8 716	2 559	2 318	11 498	5,1
5	55 795	51 054	27 287	1 951	8 540	11 274	6,4	5 511	7 863	3 398	2 424	12 472	4,5
6	54 008	49 448	26 828	1 782	8 410	10 940	6,2	5 135	6 922	3 497	3 033	12 936	4,2
7	54 456	50 211	27 519	2 051	8 407	12 041	6,3	5 931	5 483	2 699	2 357	13 278	4,1
8	53 383	49 001	26 976	2 020	8 368	12 035	6,1	5 083	6 156	3 159	2 141	14 296	3,7
9	51 537	47 111	25 759	2 466	8 202	10 954	5,9	6 589	8 435	2 706	2 522	14 480	3,6
10	49 020	44 672	24 377	2 135	8 117	10 491	5,6	5 442	7 959	2 867	2 981	14 366	3,4
11	47 779	43 281	23 440	1 852	8 085	10 602	5,4	5 510	6 751	2 541	3 005	13 902	3,4
12	49 487	45 865	23 402	1 777	8 106	11 875	5,8	6 029	4 321	1 654	1 583	13 973	3,5

Evidování uchazeči a volná pracovní místa



Nově hlášení a vyřazení uchazeči



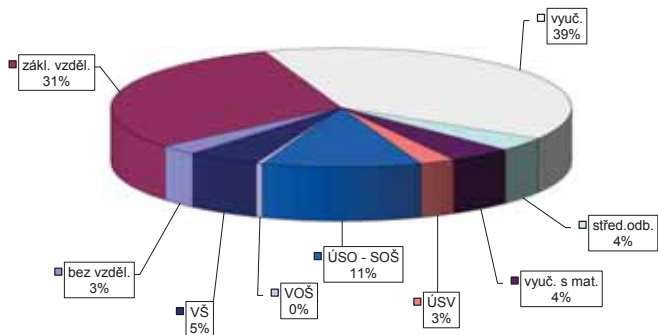
Struktura nezaměstnanosti v roce 2017

stav na konci čtvrtletí	Celkový počet evidovan. UoZ	Věková struktura nezaměstnaných				Délka nezaměstnanosti				
		do 19 let	20 - 34 let	35 - 49 let	nad 50 let	do 3 měsíců	3 - 6 měsíců	6 - 9 měsíců	9 - 12 měsíců	nad 12 měsíců
I.	60 988	1 856	16 495	20 378	22 259	14 270	9 624	5 493	3 821	27 780
II.	54 008	1 566	14 179	17 515	20 748	12 812	7 794	4 620	3 395	25 387
III.	51 537	2 113	13 438	16 185	19 801	12 914	7 539	4 601	2 934	23 549
IV.	49 487	1 597	12 305	15 966	19 619	13 806	7 327	4 366	2 856	21 132

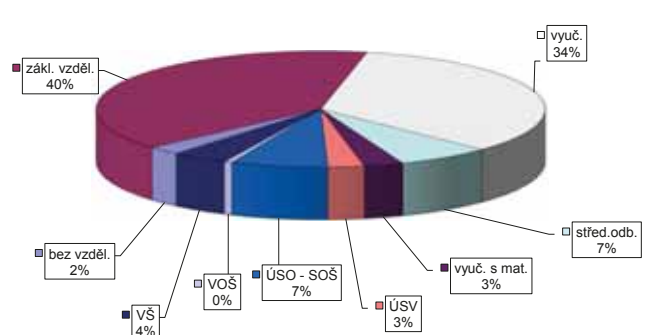
stav na konci čtvrtletí	Struktura nezaměstnaných podle vzdělání									
	UoZ celkem	bez vzděl.+ neúpl.zák.vz.	základní vzdělání	vyučení	střední bez maturity	vyučení s maturitou	ÚSV	ÚSO	vyšší odborné	bakal.+ VŠ
I.	60 988	1 300	19 181	23 563	2 279	2 747	1 690	6 928	266	3 034
II.	54 008	1 304	17 208	20 253	2 014	2 349	1 533	6 148	241	2 958
III.	51 537	1 339	16 157	19 196	1 880	2 359	1 378	6 027	291	2 910
IV.	49 487	1 325	15 252	19 356	1 834	2 208	1 232	5 531	218	2 531

stav na konci čtvrtletí	Struktura volných pracovních míst podle vzdělání									
	VPM celkem	bez vzděl.+ neúpl.zák.vz.	základní vzdělání	vyučení	střední bez maturity	vyučení s maturitou	ÚSV	ÚSO	vyšší odborné	bakal.+ VŠ
I.	11 257	89	4 132	4 363	615	331	293	903	74	457
II.	12 936	188	4 811	4 784	852	403	326	966	73	533
III.	14 480	140	5 760	5 044	1 101	482	393	994	61	505
IV.	13 973	328	5 568	4 746	948	395	365	973	81	569

Struktura UoZ podle vzdělání



Struktura VPM podle vzdělání



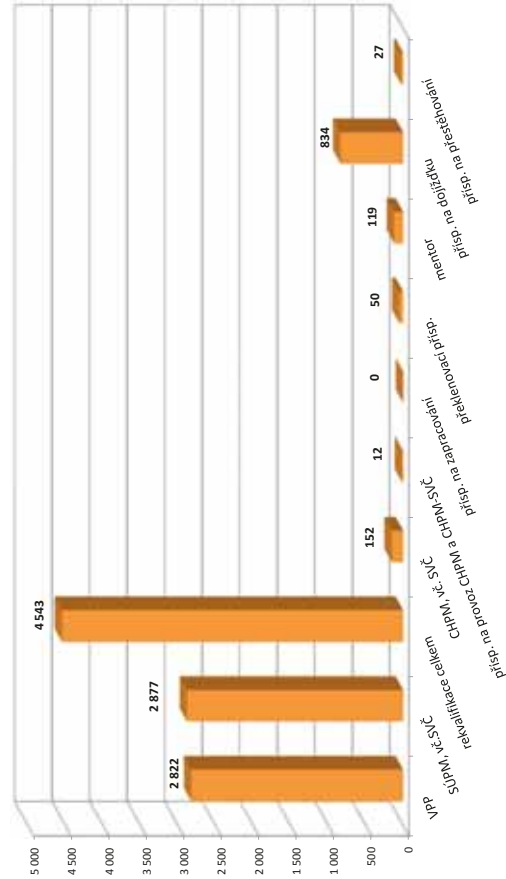
Vývoj v oblasti aktivní politiky zaměstnanosti v roce 2017 -

Moravskoslezský kraj

Měsíc	Veřejně prospěšné práce (VPP) ¹⁾						Společensky účelná pracovní místa (SÚPM), bez SVČ ^{1), 2)}						Z loňho ESF RIP "Záruky pro mládež"			SÚPM - Samostatná výděl. činnost (SVČ)			Chráněná pracovní místa (CHPM) - zřízená, bez SVČ						CHPM - SVČ osob se ZP			Příspěvek na provoz CHPM a CHPM - SVČ OZP			CHPM vymezená ³⁾			Příspěvek na zapracování		
	vytvorená místa		umístění uchazečů		stav		vytvorená místa		umístění uchazečů		stav		umístění uchazečů		stav		stav		stav		stav		stav		stav		stav		stav		stav		stav			
	celkem	na konci sled.měs.	celkem	na konci sled.měs.	od poč. roku	od poč. roku	celkem	na konci sled.měs.	celkem	na konci sled.měs.	od poč. roku	od poč. roku	celkem	na konci sled.měs.	od poč. roku	od poč. roku	celkem	na konci sled.měs.	od poč. roku	od poč. roku	celkem	na konci sled.měs.	od poč. roku	celkem	na konci sled.měs.	od poč. roku	celkem	na konci sled.měs.	od poč. roku	celkem	na konci sled.měs.	od poč. roku				
1	2 411	19	2 052	80	1 405	243	1 525	236	1 405	164	36	309	6	431	0	343	43	43	6	0	5	4	5	450	46	0	0	0	0	0	0					
2	2 587	226	2 041	129	1 485	520	1 704	600	1 485	190	62	329	44	427	0	338	45	45	7	1	7	6	7	5 464	70	0	0	0	0	0	0					
3	3 249	1 014	1 255	343	1 759	867	1 759	867	1 573	213	86	320	73	428	7	330	51	51	7	1	8	7	5 514	162	0	0	0	0	0	0	0					
4	3 016	1 456	1 964	753	1 794	1 098	1 794	1 098	1 622	230	104	311	100	434	13	331	58	58	7	1	8	7	5 541	235	0	0	0	0	0	0	0					
5	2 730	1 696	2 057	1 378	1 934	1 438	1 934	1 438	1 761	251	125	307	134	434	20	322	69	69	8	2	9	8	5 577	296	0	0	0	0	0	0	0					
6	2 661	1 858	2 073	1 680	1 957	1 672	1 957	1 672	1 797	271	145	300	149	445	38	331	87	87	8	2	9	8	5 616	361	0	0	0	0	0	0	0					
7	2 561	1 959	2 183	2 003	1 881	1 841	1 881	1 841	1 751	287	164	297	169	401	44	289	93	93	8	2	11	10	5 664	417	0	0	0	0	0	0	0					
8	2 560	2 079	2 190	2 188	1 842	1 998	1 842	1 998	1 725	287	176	285	183	376	47	268	101	101	8	2	11	10	5 713	474	0	0	0	0	0	0	0					
9	2 597	2 221	2 203	2 357	1 804	2 193	1 804	2 193	1 662	283	191	276	198	363	51	271	122	122	8	2	10	10	5 719	515	0	0	0	0	0	0	0					
10	2 645	2 357	2 269	2 570	1 681	2 389	1 681	2 389	1 543	288	213	261	216	349	57	251	128	128	8	2	10	10	5 864	693	0	0	0	0	0	0	0					
11	2 387	2 391	2 113	2 749	1 610	2 555	1 610	2 555	1 479	269	226	257	232	358	66	261	146	146	9	3	11	11	5 907	766	0	0	0	0	0	0	0					
12	2 229	2 443	1 954	2 822	1 521	2 695	1 521	2 695	1 400	263	245	240	237	355	66	261	149	149	9	3	12	12	5 961	866	0	0	0	0	0	0	0					

Měsíc	Překlenovací příspěvek			Zvolená rekvalifikace ¹⁾			Rekvalifikace ¹⁾			Mentor (ESF)			Příspěvek na dojízdku			Příspěvek na přestěhování		
	osoby SVČ		uchazeči	stav		celkem	stav		celkem	stav		celkem	stav		celkem	stav		celkem
	celkem	na konci sled.měs.	od poč. roku	celkem	na konci sled.měs.	od poč. roku	celkem	na konci sled.měs.	od poč. roku	celkem	na konci sled.měs.	od poč. roku	celkem	na konci sled.měs.	od poč. roku	celkem	na konci sled.měs.	od poč. roku
1	23	1	53	40	360	252	16	75	16	286	72	2	2	2	2	2	2	2
2	26	10	88	101	543	660	28	81	28	360	159	4	4	4	4	4	4	4
3	25	14	84	155	571	1 175	43	78	43	405	237	7	7	7	7	7	7	7
4	28	21	49	209	520	1 613	73	52	73	497	349	11	11	11	11	11	11	11
5	26	26	48	291	522	1 999	76	60	60	545	423	12	12	12	12	12	12	12
6	29	29	25	369	234	2 236	72	69	69	593	496	14	14	14	14	14	14	14
7	28	33	19	432	184	2 316	64	77	64	607	540	16	16	16	16	16	16	16
8	25	36	14	455	287	2 505	86	57	86	614	592	17	17	17	17	17	17	17
9	25	41	26	527	431	2 885	97	56	97	625	654	14	14	14	14	14	14	14
10	23	45	65	617	529	3 327	105	56	105	649	743	16	16	16	16	16	16	16
11	23	49	67	691	447	3 641	111	54	111	672	800	15	15	15	15	15	15	15
12	17	50	44	775	211	3 768	48	48	48	663	834	15	15	15	15	15	15	15

Počet osob podpořených v rámci APZ v roce 2017



¹⁾ ve ESF

²⁾ ve ESF - regionálního individuálního projektu (RIP) "Záruky pro mládež" a projektu "Práce na zkoušku"

³⁾ jedná se o nové vytvořená místa, pouze o vymezená místa, kde jsou zaměstnaní OZP, pro účely získání příspěvku od ÚP ČR

Regionální statistika

trhu práce v roce 2017

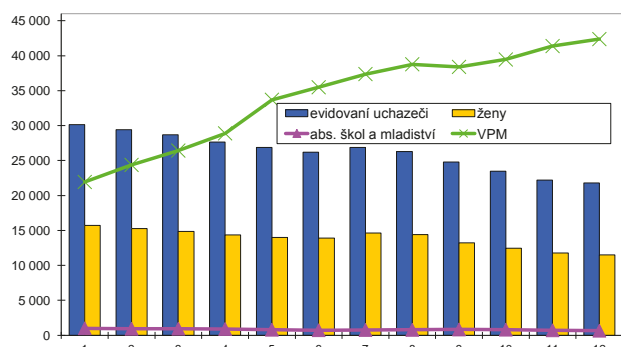
oblasti – NUTS2

Praha

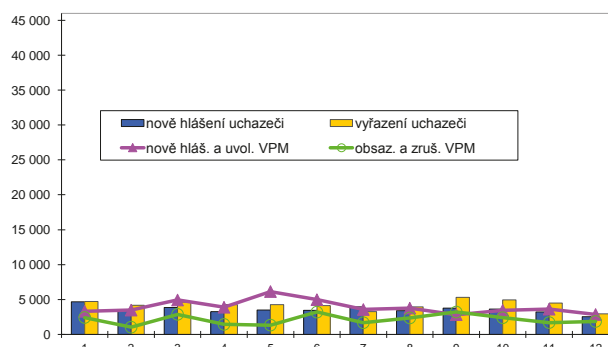
Vývoj na trhu práce v roce 2017

měsíc	Evidovaní uchazeči o zaměstnání (UoZ) na konci sled.měs.					Počet osob pobírajících podporu	Podíl nezaměst. osob v %	Nově hlášení uchazeči	Vyřazení uchazeči	Nově hlášená a uvolněná VPM	Obsazená a zrušená VPM	Volná prac. místa (VPM) celkem	Počet uchazečů na 1 VPM
	celkem	dosazitelní 15-64 let	ženy	abs. škol a mladiství	osoby se ZP								
1	30 128	28 184	15 714	997	2 727	7 500	3,3	4 667	4 718	3 287	2 410	21 931	1,4
2	29 423	27 475	15 266	934	2 720	7 349	3,3	3 463	4 168	3 469	1 021	24 379	1,2
3	28 670	26 725	14 846	944	2 681	7 162	3,2	3 851	4 604	4 916	2 864	26 431	1,1
4	27 662	25 717	14 359	901	2 642	6 897	3,0	3 264	4 272	3 879	1 422	28 888	1,0
5	26 863	24 855	14 014	793	2 572	7 070	2,9	3 461	4 260	6 130	1 319	33 699	0,8
6	26 208	24 260	13 887	721	2 507	7 006	2,9	3 453	4 108	4 970	3 186	35 483	0,7
7	26 878	24 956	14 620	762	2 526	7 771	2,9	3 915	3 245	3 552	1 661	37 374	0,7
8	26 299	24 404	14 395	777	2 438	7 936	2,9	3 368	3 947	3 748	2 347	38 775	0,7
9	24 767	22 898	13 241	824	2 374	7 126	2,7	3 755	5 287	2 820	3 192	38 403	0,6
10	23 471	21 551	12 447	801	2 308	6 790	2,5	3 630	4 926	3 437	2 379	39 461	0,6
11	22 194	20 224	11 751	706	2 235	6 599	2,4	3 199	4 476	3 600	1 680	41 381	0,5
12	21 787	19 827	11 493	653	2 169	6 377	2,3	2 536	2 943	2 841	1 842	42 380	0,5

Evidovaní uchazeči a volná pracovní místa



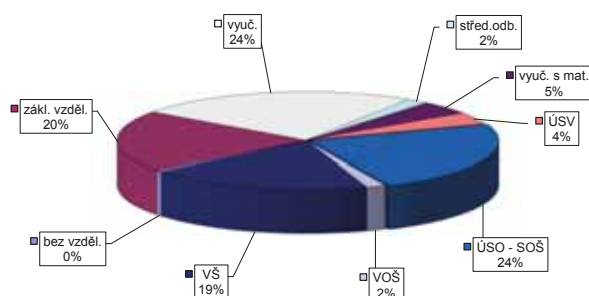
Nově hlášení a vyřazení uchazeči



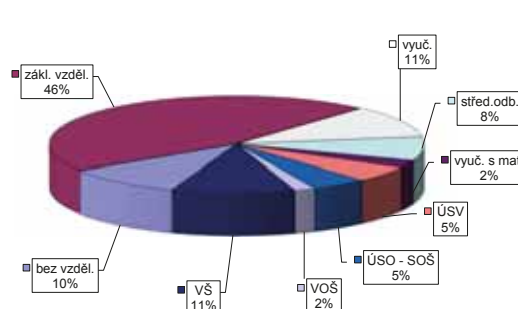
Struktura nezaměstnanosti v roce 2017

stav na konci čtvrtletí	celkový počet evidovan. UoZ	Věková struktura nezaměstnaných				Délka nezaměstnanosti				
		do 19 let	20 - 34 let	35 - 49 let	50 let a více	do 3 měsíců	3 - 6 měsíců	6 - 9 měsíců	9 - 12 měsíců	nad 12 měsíců
I.	28 670	559	8 668	10 490	8 953	8 966	4 892	3 156	1 904	9 752
II.	26 208	472	7 787	9 543	8 406	7 789	5 293	2 634	1 814	8 678
III.	24 767	531	7 321	9 045	7 870	7 902	4 746	2 850	1 497	7 772
IV.	21 787	459	6 324	7 919	7 085	6 803	4 501	2 340	1 569	6 574
stav na konci čtvrtletí	Struktura nezaměstnaných podle vzdělání									
	UoZ celkem	bez vzděl.+ neúpl.zák.vz.	základní vzdělání	vyučení	střední bez maturity	vyučení s maturitou	ÚSV	ÚSO	vyšší odborné	bakal.+ VŠ
I.	28 670	123	5 895	7 496	560	1 312	1 194	6 663	473	4 954
II.	26 208	139	5 301	6 668	497	1 194	1 112	6 030	446	4 821
III.	24 767	140	4 920	6 070	479	1 173	988	5 799	457	4 741
IV.	21 787	116	4 467	5 264	413	994	868	5 147	362	4 156
stav na konci čtvrtletí	Struktura volných pracovních míst podle vzdělání									
	VPM celkem	bez vzděl.+ neúpl.zák.vz.	základní vzdělání	vyučení	střední bez maturity	vyučení s maturitou	ÚSV	ÚSO	vyšší odborné	bakal.+ VŠ
I.	26 431	3 380	9 591	3 673	2 251	862	1 343	1 591	569	3 171
II.	35 483	4 070	15 756	4 061	2 565	927	1 874	1 808	641	3 781
III.	38 403	4 324	16 902	4 403	2 971	1 002	2 066	1 973	678	4 084
IV.	42 380	4 287	19 483	4 656	3 348	1 056	2 283	2 010	768	4 489

Struktura UoZ podle vzdělání



Struktura VPM podle vzdělání

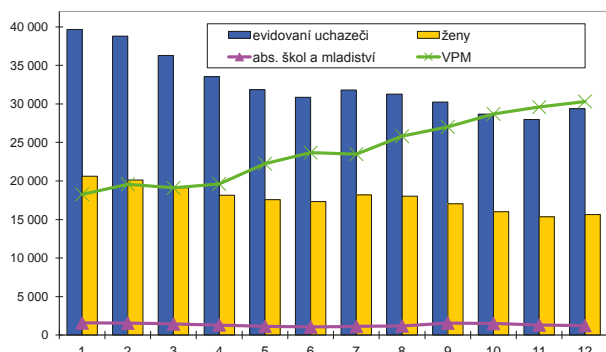


Střední Čechy

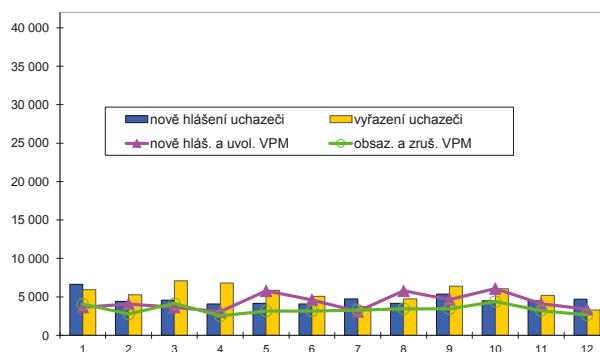
Vývoj na trhu práce v roce 2017

měsíc	Evidování uchazeči o zaměstnání (UoZ) na konci sled.měs.					Počet osob pobírajících podporu	Podíl nezaměst. osob v %	Nově hlášení uchazeči	Vyřazení uchazeči	Nově hlášená a uvolněná VPM	Obsazená a zrušená VPM	Volná prac. místa (VPM) celkem	Počet uchazečů na 1 VPM
	celkem	dosazitelní 15-64 let	ženy	abs. škol a mladiství	osoby se ZP								
1	39 670	38 016	20 633	1 580	5 229	12 879	4,4	6 653	5 949	3 663	4 042	18 271	2,2
2	38 810	37 029	20 125	1 552	5 155	12 556	4,3	4 421	5 281	4 077	2 774	19 574	2,0
3	36 274	34 387	19 120	1 440	5 094	11 276	4,0	4 566	7 102	3 651	4 127	19 098	1,9
4	33 522	31 670	18 149	1 317	4 872	9 771	3,6	4 065	6 817	3 053	2 533	19 618	1,7
5	31 835	29 931	17 568	1 153	4 749	9 392	3,4	4 158	5 845	5 769	3 149	22 238	1,4
6	30 861	28 994	17 320	1 052	4 637	9 106	3,3	4 095	5 069	4 604	3 169	23 673	1,3
7	31 819	30 032	18 196	1 124	4 656	9 928	3,5	4 722	3 764	3 096	3 289	23 480	1,4
8	31 254	29 474	18 022	1 191	4 570	9 922	3,4	4 168	4 733	5 772	3 442	25 810	1,2
9	30 255	28 390	17 055	1 566	4 448	8 976	3,3	5 372	6 371	4 645	3 448	27 007	1,1
10	28 697	26 799	16 003	1 495	4 306	8 699	3,1	4 482	6 040	6 070	4 375	28 702	1,0
11	27 993	26 092	15 363	1 306	4 275	8 828	3,0	4 471	5 175	4 098	3 211	29 589	0,9
12	29 370	27 545	15 638	1 227	4 365	9 743	3,2	4 687	3 310	3 382	2 650	30 321	1,0

Evidování uchazeči a volná pracovní místa



Nově hlášení a vyřazení uchazeči



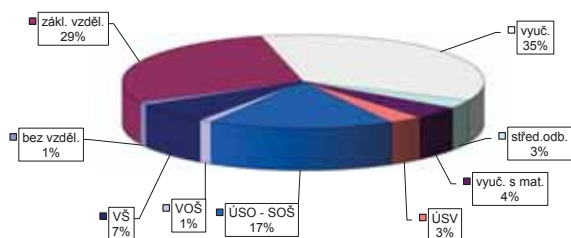
Struktura nezaměstnanosti v roce 2017

stav na konci čtvrtletí	celkový počet evidovan. UoZ	Věková struktura nezaměstnaných				Délka nezaměstnanosti				
		do 19 let	20 - 34 let	35 - 49 let	50 let a více	do 3 měsíců	3 - 6 měsíců	6 - 9 měsíců	9 - 12 měsíců	nad 12 měsíců
I.	36 274	1 119	9 911	12 611	12 633	11 268	7 062	3 544	1 981	12 419
II.	30 861	905	8 568	10 538	10 850	9 088	5 816	2 978	1 970	11 009
III.	30 255	1 519	8 397	9 936	10 403	10 105	4 916	3 172	1 807	10 255
IV.	29 370	1 079	7 839	10 074	10 378	10 499	5 293	2 512	1 852	9 214

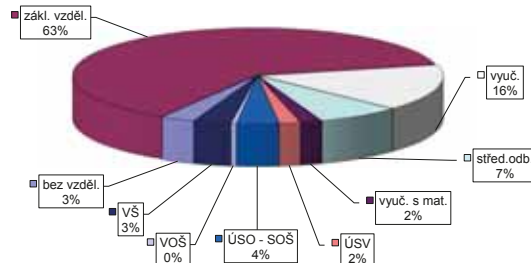
stav na konci čtvrtletí	UoZ celkem	Struktura nezaměstnaných podle vzdělání								
		bez vzděl.+ neúpl.zák.vz.	základní vzdělání	vyučení	střední bez maturity	vyučení s maturitou	ÚSV	ÚSO	vyšší odborné	bakal.+ VŠ
I.	36 274	332	10 239	13 185	1 071	1 563	1 107	6 009	357	2 411
II.	30 861	321	8 821	10 544	882	1 299	1 054	5 279	352	2 309
III.	30 255	329	8 556	10 179	876	1 328	926	5 350	361	2 350
IV.	29 370	312	8 374	10 399	865	1 254	893	4 868	334	2 071

stav na konci čtvrtletí	VPM celkem	Struktura volných pracovních míst podle vzdělání								
		bez vzděl.+ neúpl.zák.vz.	základní vzdělání	vyučení	střední bez maturity	vyučení s maturitou	ÚSV	ÚSO	vyšší odborné	bakal.+ VŠ
I.	19 098	280	10 656	4 160	1 402	476	304	899	138	783
II.	23 673	404	13 395	4 779	2 042	496	351	1 070	162	974
III.	27 007	597	16 052	4 973	2 274	536	414	1 075	175	911
IV.	30 321	907	19 024	4 793	2 217	570	562	1 108	146	994

Struktura UoZ podle vzdělání



Struktura VPM podle vzdělání

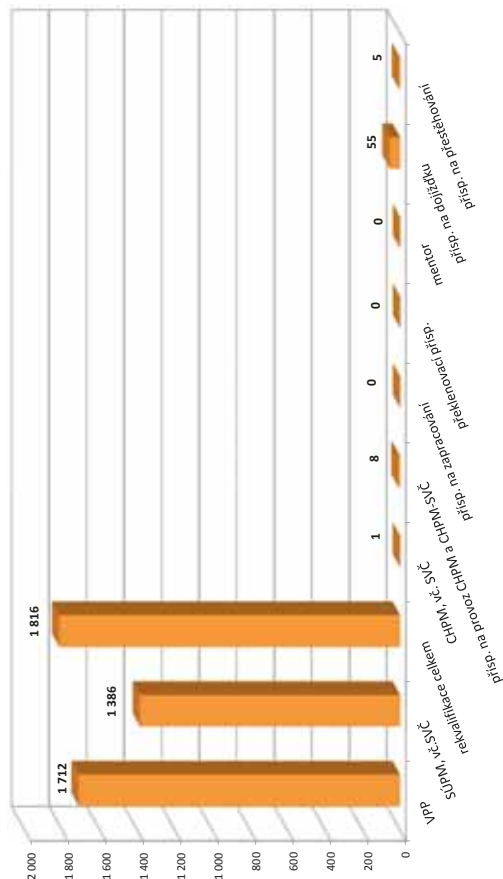


Vývoj v oblasti aktivní politiky zaměstnanosti v roce 2017 - Střední Čechy

Měsíc	Veřejně prospěšné práce (VPP) ¹⁾			Společensky účelná pracovní místa (SÚPM), bez SVČ ^{1),2)}			Z ložna ESF RIP "Záruky pro mládež"			SÚPM - Samostatná výděl. činnost (SVČ)			Chráněná pracovní místa (CHPM) - zřízená, bez SVČ			CHPM - SVČ osob se ZP			Příspěvek na provoz CHPM a CHPM - SVČ OZP			CHPM vymezená ³⁾			Příspěvek na zapracování		
	umístění uchazečů			vytvořená místa			umístění uchazečů			umístění uchazečů			umístění uchazečů			umístění uchazečů			zaměstnanci OSVČ			vymezená místa			zaměstnanci		
	stav na konci sled.měs.	stav na konci sled.měs.	celkem od poč. roku	stav na konci sled.měs.	stav na konci sled.měs.	celkem od poč. roku	stav na konci sled.měs.	stav na konci sled.měs.	celkem od poč. roku	stav na konci sled.měs.	stav na konci sled.měs.	celkem od poč. roku	stav na konci sled.měs.	stav na konci sled.měs.	celkem od poč. roku	stav na konci sled.měs.	stav na konci sled.měs.	celkem od poč. roku	stav na konci sled.měs.	stav na konci sled.měs.	celkem od poč. roku	stav na konci sled.měs.	stav na konci sled.měs.	celkem od poč. roku	stav na konci sled.měs.	stav na konci sled.měs.	celkem od poč. roku
1	813	52	597	65	601	68	558	86	139	15	177	3	48	0	29	0	1	0	0	0	0	0	4 013	18	0	0	0
2	696	114	489	123	545	188	491	183	171	47	177	14	48	0	29	0	1	0	0	2	2	4 016	40	0	0	0	
3	869	422	488	243	619	333	554	315	188	65	174	24	49	1	29	0	1	0	0	3	3	4 039	93	0	0	0	
4	1 123	740	723	521	619	446	582	456	193	81	174	37	44	1	23	0	1	0	0	3	3	4 050	171	0	0	0	
5	1 673	1 347	1 264	1 115	673	596	616	584	203	109	185	62	44	1	23	0	1	0	0	3	3	4 071	206	0	0	0	
6	1 791	1 503	1 378	1 304	687	733	620	707	191	133	178	73	41	1	20	0	1	0	0	3	3	4 074	248	0	0	0	
7	1 742	1 552	1 330	1 403	690	824	638	815	178	151	176	81	42	2	20	0	1	0	0	3	3	4 103	298	0	0	0	
8	1 744	1 590	1 321	1 462	704	910	644	889	174	159	178	88	42	2	20	0	1	0	0	4	4	4 147	376	0	0	0	
9	1 752	1 654	1 343	1 548	687	998	634	979	179	174	165	93	44	5	19	0	1	0	0	7	7	4 156	399	0	0	0	
10	1 768	1 733	1 351	1 640	688	1 094	623	1 059	174	181	154	99	53	14	19	0	1	0	0	8	8	4 206	454	0	0	0	
11	1 685	1 779	1 279	1 694	693	1 210	636	1 180	177	199	150	107	53	14	19	0	1	0	0	8	8	4 232	489	0	0	0	
12	1 162	1 811	797	1 712	692	1 326	614	1 275	151	205	143	111	54	15	20	1	1	0	0	8	8	4 255	516	0	0	0	

Měsíc	Preklenovací příspěvek			Zvolená rekvalifikace ¹⁾			Rekvalifikace ¹⁾			Mentor (ESF)			Příspěvek na dojízdku			Příspěvek na přestěhování		
	osoby SVČ			uchazeči			uchazeči			zaměstnanci			uchazeči			uchazeči		
	stav na konci sled.měs.	stav na konci sled.měs.	celkem od poč. roku	stav na konci sled.měs.	stav na konci sled.měs.	celkem od poč. roku	stav na konci sled.měs.	stav na konci sled.měs.	celkem od poč. roku	stav na konci sled.měs.	stav na konci sled.měs.	celkem od poč. roku	stav na konci sled.měs.	stav na konci sled.měs.	celkem od poč. roku	stav na konci sled.měs.	stav na konci sled.měs.	celkem od poč. roku
1	0	0	26	39	42	34	0	0	0	5	3	0	0	0	0	0	0	0
2	0	0	83	59	123	179	0	0	0	7	5	0	0	0	0	0	0	0
3	0	0	157	84	157	402	0	0	0	15	13	0	0	0	0	0	0	0
4	0	0	220	81	220	502	0	0	0	18	16	0	0	0	0	0	0	0
5	0	0	287	75	287	627	0	0	0	22	22	0	0	0	0	0	0	0
6	0	0	320	30	320	732	0	0	0	24	24	1	1	1	1	1	1	1
7	0	0	357	49	357	751	0	0	0	28	30	2	2	2	2	2	2	2
8	0	0	383	44	383	762	0	0	0	35	37	2	2	2	2	2	2	2
9	0	0	466	80	466	902	0	0	0	37	41	2	2	2	2	2	2	2
10	0	0	558	132	558	1 025	0	0	0	42	47	3	3	3	3	3	3	3
11	0	0	657	132	657	1 125	0	0	0	36	51	4	4	4	4	4	4	4
12	0	0	689	73	689	1 127	0	0	0	38	55	2	2	2	2	2	2	2

Počet osob podpořených v rámci APZ v roce 2017



¹⁾ vč. ESF

²⁾ vč. ESF - regionálního individuálního projektu (RIP) "Záruky pro mládež" a projektu "Práce na zkoušku"

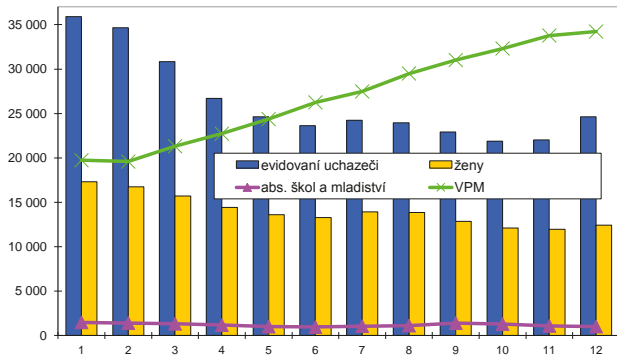
³⁾ jedná se o nové vytvořená místa, pouze o vymezená místa, kde jsou zaměstnání OZP, pro účely získání příspěvku od ÚP ČR

Jihozápad

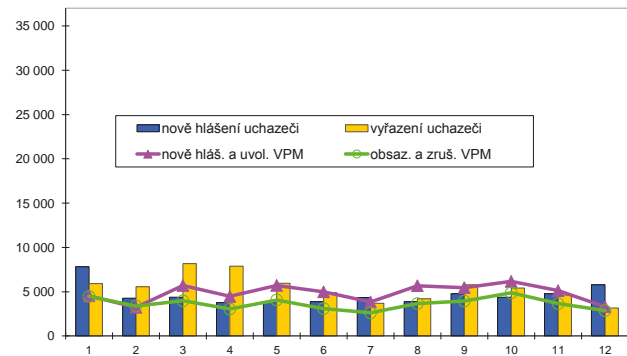
Vývoj na trhu práce v roce 2017

měsíc	Evidovaní uchazeči o zaměstnání (UoZ) na konci sled.měs.					Počet osob pobírajících podporu	Podíl nezaměst. osob v %	Nově hlášení uchazeči	Vyřazení uchazeči	Nově hlášená a uvolněná VPM	Obsazená a zrušená VPM	Volná prac. místa (VPM) celkem	Počet uchazečů na 1 VPM
	celkem	dosazitelní 15-64 let	ženy	abs. škol a mladiství	osoby se ZP								
1	35 923	33 098	17 310	1 473	6 146	14 336	4,2	7 808	5 925	4 535	4 473	19 730	1,8
2	34 646	31 690	16 743	1 399	6 129	13 957	4,0	4 277	5 554	3 239	3 387	19 582	1,8
3	30 824	27 891	15 716	1 316	5 923	11 345	3,5	4 362	8 184	5 701	3 972	21 311	1,4
4	26 709	23 816	14 407	1 163	5 605	8 786	3,0	3 773	7 888	4 468	3 057	22 722	1,2
5	24 630	21 823	13 607	998	5 415	7 946	2,7	3 890	5 969	5 712	4 071	24 363	1,0
6	23 625	20 984	13 287	947	5 261	7 570	2,6	3 864	4 869	4 989	3 105	26 247	0,9
7	24 253	21 735	13 930	1 052	5 228	8 227	2,7	4 331	3 703	3 849	2 614	27 482	0,9
8	23 950	21 472	13 857	1 116	5 167	8 297	2,7	3 886	4 189	5 681	3 661	29 502	0,8
9	22 929	20 432	12 862	1 394	4 944	7 590	2,6	4 760	5 781	5 468	3 950	31 020	0,7
10	21 871	19 495	12 113	1 291	4 746	7 254	2,5	4 365	5 423	6 166	4 867	32 319	0,7
11	22 014	19 592	11 965	1 076	4 684	7 736	2,5	4 759	4 616	5 117	3 657	33 779	0,7
12	24 629	22 435	12 406	1 006	4 759	9 560	2,8	5 759	3 144	3 314	2 864	34 229	0,7

Evidovaní uchazeči a volná pracovní místa



Nově hlášení a vyřazení uchazeči



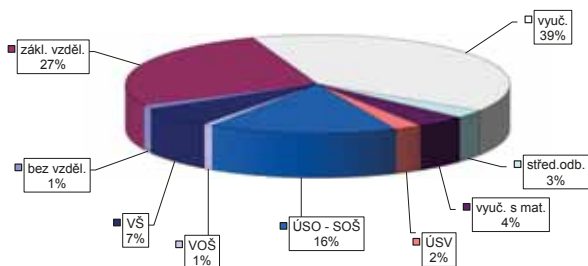
Struktura nezaměstnanosti v roce 2017

stav na konci čtvrtletí	celkový počet evidovan. UoZ	Věková struktura nezaměstnaných				Délka nezaměstnanosti				
		do 19 let	20 - 34 let	35 - 49 let	50 let a více	do 3 měsíců	3 - 6 měsíců	6 - 9 měsíců	9 - 12 měsíců	nad 12 měsíců
I.	30 824	966	8 321	10 038	11 499	10 877	6 891	2 706	1 614	8 736
II.	23 625	723	6 447	7 404	9 051	8 092	4 550	2 186	1 393	7 404
III.	22 929	1 060	6 550	6 753	8 566	8 637	4 047	2 346	1 248	6 651
IV.	24 629	776	6 615	7 951	9 287	11 495	4 088	1 917	1 316	5 813

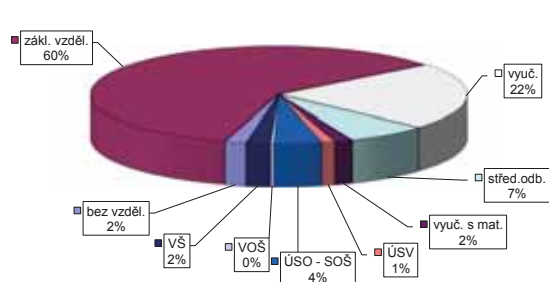
stav na konci čtvrtletí	Struktura nezaměstnaných podle vzdělání									
	UoZ celkem	bez vzděl. + neúpl. zák. vz.	základní vzdělání	vyučení	střední bez maturity	vyučení s maturitou	ÚSV	ÚSO	vyšší odborné	bakal. + VŠ
I.	30 824	280	8 633	12 132	863	1 233	759	4 749	254	1 921
II.	23 625	240	6 779	8 413	672	962	672	3 933	211	1 743
III.	22 929	292	6 247	8 127	633	1 008	591	3 981	256	1 794
IV.	24 629	302	6 553	9 742	678	1 032	586	3 895	206	1 635

stav na konci čtvrtletí	Struktura volných pracovních míst podle vzdělání									
	VPM celkem	bez vzděl. + neúpl. zák. vz.	základní vzdělání	vyučení	střední bez maturity	vyučení s maturitou	ÚSV	ÚSO	vyšší odborné	bakal. + VŠ
I.	21 311	454	9 703	6 575	1 898	550	243	1 265	119	504
II.	26 247	629	12 972	7 330	2 247	547	308	1 420	117	677
III.	31 020	533	17 256	7 684	2 330	587	349	1 524	112	645
IV.	34 229	612	20 486	7 646	2 360	531	383	1 390	105	716

Struktura UoZ podle vzdělání



Struktura VPM podle vzdělání

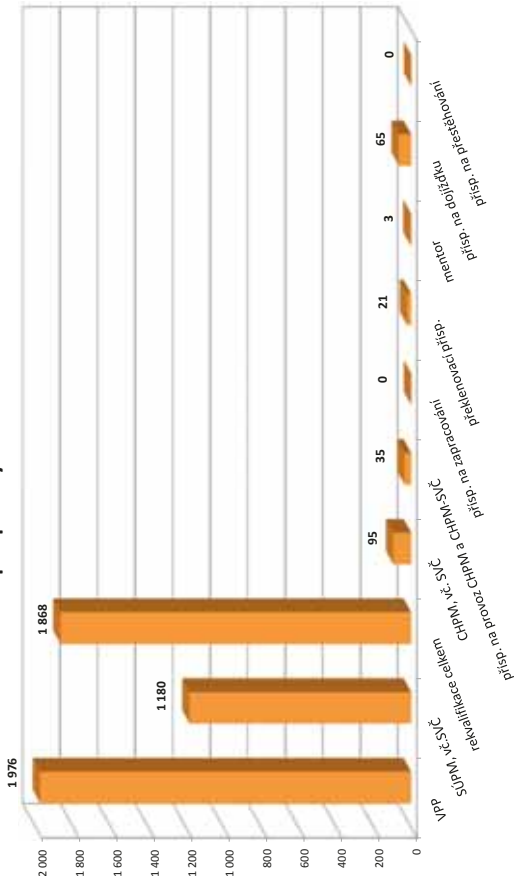


Vývoj v oblasti aktivní politiky zaměstnanosti v roce 2017 - Jihozápad

Měsíc	Veřejně prospěšné práce (VPP) ¹⁾			Společensky účinná pracovní místa (SÚPM), bez SVČ ^{1),2)}			ESF FRP "Záruky pro mládež"			SÚPM - Samostatná výděl. činnost (SVČ)			Chráněná pracovní místa (CHPM) - zřízená, bez SVČ			CHPM - SVČ osob se ZP			Příspěvek na provoz CHPM a CHPM - SVČ OZP			CHPM vymezená ³⁾			Příspěvek na zapracování		
	umístění uchazeči			umístění uchazeči			umístění uchazeči			umístění uchazeči			umístění uchazeči			umístění uchazeči			zaměstnanci, OSVČ			vymezená místa			zaměstnanci		
	stav na konci sled.měs.	stav na konci sled.měs.	celkem od poč. roku	stav na konci sled.měs.	stav na konci sled.měs.	celkem od poč. roku	stav na konci sled.měs.	stav na konci sled.měs.	celkem od poč. roku	stav na konci sled.měs.	stav na konci sled.měs.	celkem od poč. roku	stav na konci sled.měs.	stav na konci sled.měs.	celkem od poč. roku	stav na konci sled.měs.	stav na konci sled.měs.	celkem od poč. roku	stav na konci sled.měs.	stav na konci sled.měs.	celkem od poč. roku	stav na konci sled.měs.	stav na konci sled.měs.	celkem od poč. roku	stav na konci sled.měs.	stav na konci sled.měs.	celkem od poč. roku
1	697	66	588	57	59	72	81	10	319	4	4	172	1	133	43	7	0	5	4	5880	56	0	0	0	0	0	
2	705	211	534	127	157	158	78	16	325	25	25	172	4	132	48	7	0	23	22	5895	93	0	0	0	0	0	
3	1 129	703	689	356	341	301	93	36	304	43	43	163	7	131	57	6	0	28	27	5963	179	0	0	0	0	0	
4	1 568	1 224	1 258	1 001	463	461	106	54	296	58	58	162	7	129	59	6	0	28	27	5998	263	0	0	0	0	0	
5	1 766	1 477	1 554	1 374	683	541	113	64	281	71	71	163	8	131	62	7	1	28	28	6 037	333	0	0	0	0	0	
6	1 869	1 653	1 706	1 622	687	635	126	82	278	83	83	161	9	131	68	8	2	28	28	6 085	402	0	0	0	0	0	
7	1 895	1 717	1 749	1 725	648	687	128	91	272	89	89	155	10	127	73	8	2	33	33	6 091	450	0	0	0	0	0	
8	1 922	1 766	1 774	1 794	634	739	128	94	260	97	97	149	14	118	75	8	2	33	33	6 134	533	0	0	0	0	0	
9	1 884	1 795	1 727	1 841	603	802	126	100	261	114	114	145	14	120	83	8	2	33	33	6 141	591	0	0	0	0	0	
10	1 837	1 853	1 630	1 885	590	903	124	107	261	124	124	151	22	118	85	8	2	30	30	6 212	700	0	0	0	0	0	
11	1 608	1 889	1 403	1 951	583	973	127	123	250	136	136	150	27	113	89	7	2	31	34	6 324	824	0	0	0	0	0	
12	1 089	1 928	892	1 976	602	1 075	120	133	236	138	138	148	29	114	93	7	2	32	35	6 339	902	0	0	0	0	0	

Měsíc	Prekvalifikační příspěvek			Zvolená rekvalifikace ¹⁾			Rekvalifikace ¹⁾			Mentor (ESF)			Příspěvek na dojízdku			Příspěvek na přestěhování		
	osoby SVČ			uchazeči			uchazeči			zaměstnanci			uchazeči			uchazeči		
	stav na konci sled.měs.	stav na konci sled.měs.	celkem od poč. roku	stav na konci sled.měs.	stav na konci sled.měs.	celkem od poč. roku	stav na konci sled.měs.	stav na konci sled.měs.	celkem od poč. roku	stav na konci sled.měs.	stav na konci sled.měs.	celkem od poč. roku	stav na konci sled.měs.	stav na konci sled.měs.	celkem od poč. roku	stav na konci sled.měs.	stav na konci sled.měs.	celkem od poč. roku
1	5	0	49	22	191	180	0	5	4	1	0	0	0	0	0	0	0	0
2	6	2	52	74	166	341	0	8	7	1	0	0	0	0	0	0	0	0
3	7	4	60	156	113	513	1	17	16	1	0	0	0	0	0	0	0	0
4	6	5	54	226	138	653	0	21	21	0	0	0	0	0	0	0	0	0
5	8	8	62	307	96	754	2	25	29	2	2	2	2	2	2	2	2	2
6	8	10	32	350	17	802	2	27	33	2	2	2	2	2	2	2	2	2
7	9	11	26	401	9	814	2	27	37	2	2	2	2	2	2	2	2	2
8	9	13	21	430	16	830	2	29	42	2	2	2	2	2	2	2	2	2
9	8	16	45	490	77	930	1	32	49	1	1	1	1	1	1	1	1	1
10	9	19	54	565	64	1 019	3	38	56	0	0	0	0	0	0	0	0	0
11	10	20	66	642	71	1 133	0	41	62	0	0	0	0	0	0	0	0	0
12	9	21	28	681	6	1 187	0	40	65	0	0	0	0	0	0	0	0	0

Počet osob podpořených v rámci APZ v roce 2017



¹⁾ ve ESF

²⁾ ve ESF - regionálního individuálního projektu (RIP) "Záruky pro mládež" a projektu "Práce na zkoušku"

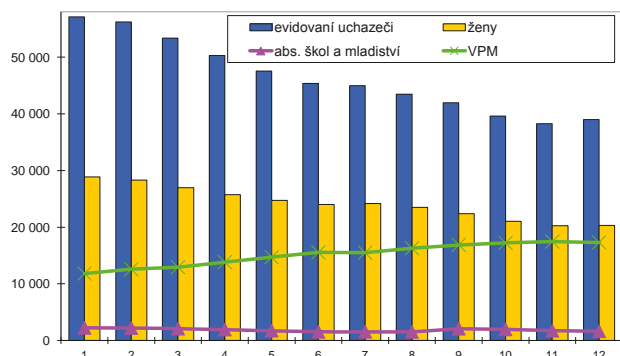
³⁾ jedná se o nové vytvořená místa, pouze o vymezená místa, kde jsou zaměstnání OZP, pro účely získání příspěvku od ÚP ČR

Severozápad

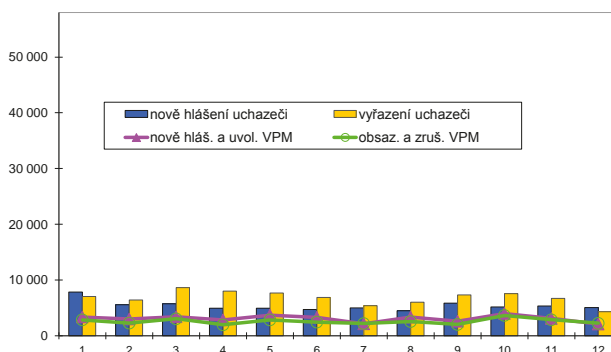
Vývoj na trhu práce v roce 2017

měsíc	Evidovaní uchazeči o zaměstnání (UoZ) na konci sled.měs.					Počet osob pobírajících podporu	Podíl nezaměst. osob v %	Nově hlášení uchazeči	Vyřazení uchazeči	Nově hlášená a uvolněná VPM	Obsazená a zrušená VPM	Volná prac. místa (VPM) celkem	Počet uchazečů na 1 VPM
	celkem	dosažitelní 15-64 let	ženy	abs. škol a mladiství	osoby se ZP								
1	57 131	53 717	28 880	2 236	7 793	12 204	7,3	7 856	7 049	3 389	2 876	11 825	4,8
2	56 255	52 740	28 299	2 203	7 753	12 193	7,1	5 585	6 461	3 029	2 288	12 566	4,5
3	53 370	49 753	26 989	2 089	7 551	11 197	6,7	5 760	8 645	3 426	3 056	12 936	4,1
4	50 297	46 709	25 754	1 928	7 407	9 814	6,4	4 935	8 008	2 875	1 980	13 831	3,6
5	47 561	43 947	24 747	1 733	7 214	9 009	6,0	4 948	7 684	3 733	2 869	14 695	3,2
6	45 397	41 954	24 008	1 529	7 055	8 417	5,7	4 723	6 887	3 325	2 472	15 548	2,9
7	44 989	41 650	24 161	1 534	6 970	8 847	5,7	5 023	5 431	2 158	2 213	15 493	2,9
8	43 483	40 074	23 484	1 527	6 852	8 701	5,5	4 525	6 031	3 356	2 569	16 280	2,7
9	41 984	38 490	22 408	2 086	6 691	7 824	5,3	5 841	7 340	2 623	2 044	16 859	2,5
10	39 604	36 116	21 051	1 953	6 520	7 528	4,9	5 206	7 586	4 020	3 664	17 215	2,3
11	38 274	34 754	20 261	1 727	6 405	7 733	4,8	5 378	6 708	3 127	2 886	17 456	2,2
12	39 010	35 700	20 327	1 625	6 346	8 515	4,9	5 071	4 335	2 115	2 260	17 311	2,3

Evidovaní uchazeči a volná pracovní místa



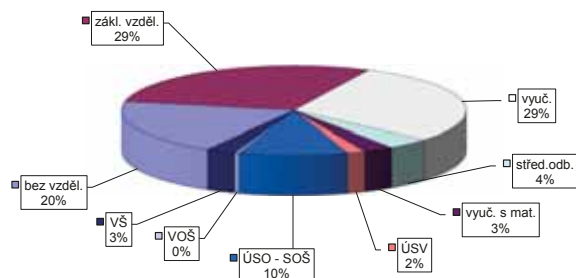
Nově hlášení a vyřazení uchazeči



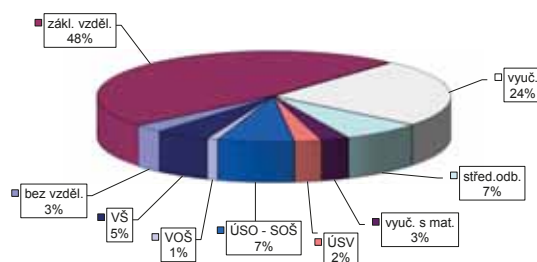
Struktura nezaměstnanosti v roce 2017

stav na konci čtvrtletí	celkový počet evidovan. UoZ	Věková struktura nezaměstnaných				Délka nezaměstnanosti				
		do 19 let	20 - 34 let	35 - 49 let	50 let a více	do 3 měsíců	3 - 6 měsíců	6 - 9 měsíců	9 - 12 měsíců	nad 12 měsíců
I.	53 370	2 221	15 289	18 386	17 474	14 230	8 427	4 714	3 084	22 915
II.	45 397	1 895	13 030	15 389	15 083	10 862	7 438	4 052	2 833	20 212
III.	41 984	2 343	11 917	13 698	14 026	11 288	5 990	4 151	2 491	18 064
IV.	39 010	1 806	10 593	13 048	13 563	12 108	5 799	3 101	2 418	15 584
stav na konci čtvrtletí	Struktura nezaměstnaných podle vzdělání									
	UoZ celkem	bez vzděl.+ neúpl.zák.vz.	základní vzdělání	vyučení	střední bez maturity	vyučení s maturitou	ÚSV	ÚSO	vyšší odborné	bakal.+ VŠ
I.	53 370	7 966	17 477	16 249	2 174	1 472	978	5 390	166	1 498
II.	45 397	7 814	14 594	12 891	1 818	1 268	858	4 618	157	1 379
III.	41 984	7 634	12 968	11 890	1 628	1 205	779	4 419	164	1 297
IV.	39 010	7 682	11 359	11 420	1 571	1 090	674	3 988	139	1 087
stav na konci čtvrtletí	Struktura volných pracovních míst podle vzdělání									
	VPM celkem	bez vzděl.+ neúpl.zák.vz.	základní vzdělání	vyučení	střední bez maturity	vyučení s maturitou	ÚSV	ÚSO	vyšší odborné	bakal.+ VŠ
I.	12 936	224	5 184	3 771	1 154	423	488	887	119	686
II.	15 548	313	6 406	4 251	1 415	431	569	1 056	148	959
III.	16 859	423	7 418	4 549	1 363	457	528	1 081	155	885
IV.	17 311	462	8 275	4 189	1 267	442	427	1 211	168	870

Struktura UoZ podle vzdělání



Struktura VPM podle vzdělání

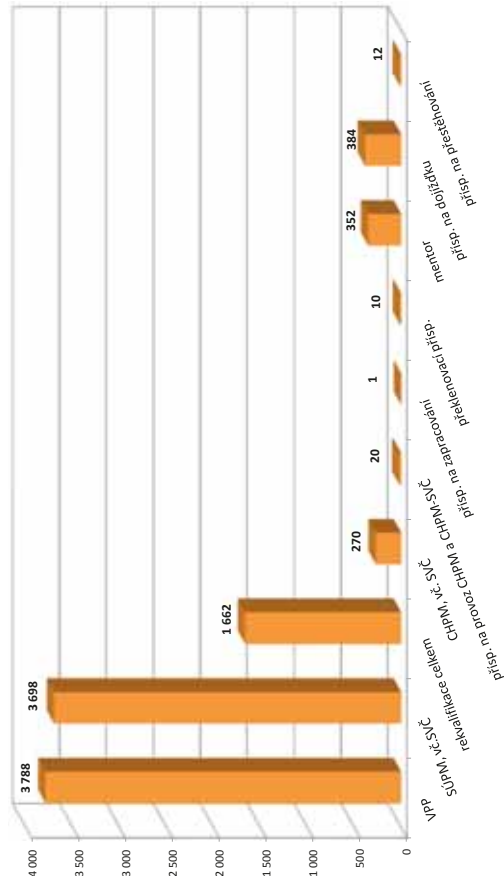


Vývoj v oblasti aktivní politiky zaměstnanosti v roce 2017 - Severozápad

Měsíc	Veřejně prospěšné práce (VPP) ¹⁾			Společensky účinná pracovní místa (SÚPM), bez SVČ ^{1),2)}			Z loňho ESF RFP "Záruky pro mládež"			SÚPM - Samostatná výdělná činnost (SVČ)			Chráněná pracovní místa (CHPM) - zřízená, bez SVČ			CHPM - SVČ osob se ZP			Příspěvek na provoz CHPM a CHPM - SVČ OZP			CHPM vymezená ³⁾			Příspěvek na zapracování		
	umístění uchazečů			vytvořená místa			umístění uchazečů			umístění uchazečů			umístění uchazečů			umístění uchazečů			zaměstnanci OSVČ			vymezená místa			zaměstnanci		
	stav na konci sled.měs.	stav na konci sled.měs.	celkem od poč. roku	stav na konci sled.měs.	stav na konci sled.měs.	celkem od poč. roku	stav na konci sled.měs.	stav na konci sled.měs.	celkem od poč. roku	stav na konci sled.měs.	stav na konci sled.měs.	celkem od poč. roku	stav na konci sled.měs.	stav na konci sled.měs.	celkem od poč. roku	stav na konci sled.měs.	stav na konci sled.měs.	celkem od poč. roku	stav na konci sled.měs.	stav na konci sled.měs.	celkem od poč. roku	stav na konci sled.měs.	stav na konci sled.měs.	celkem od poč. roku	stav na konci sled.měs.	stav na konci sled.měs.	celkem od poč. roku
1	3 568	175	2 747	1 39	2 073	344	1 956	354	734	106	196	196	9	480	0	437	52	11	0	37	4	5 149	78	0	0		
2	2 894	413	2 205	368	1 940	631	1 818	633	823	213	201	19	19	466	3	439	77	11	0	41	8	5 171	108	0	0		
3	3 233	1 314	2 267	1 019	2 147	1 028	2 001	1 005	884	309	199	33	33	474	12	446	98	11	0	42	9	5 230	214	0	0		
4	3 527	1 869	2 693	1 682	2 296	1 339	2 176	1 330	927	399	195	46	46	470	14	444	105	12	1	42	9	5 276	284	0	0		
5	3 697	2 198	3 017	2 219	2 365	1 696	2 255	1 687	912	474	176	54	54	471	26	439	117	11	1	44	11	5 320	337	1	1		
6	3 913	2 486	3 204	2 578	2 428	2 031	2 312	2 008	915	562	153	60	60	473	41	439	148	11	1	47	14	5 357	391	1	1		
7	3 962	2 703	3 252	2 852	2 335	2 255	2 232	2 231	884	616	146	65	65	465	55	427	171	10	1	46	14	5 411	475	1	1		
8	4 049	2 882	3 372	3 109	2 414	2 553	2 305	2 522	918	716	142	73	73	447	60	414	186	10	1	48	16	5 402	503	0	1		
9	4 109	2 990	3 397	3 330	2 386	2 774	2 267	2 731	900	769	136	84	84	449	65	422	212	9	1	48	16	5 465	601	0	1		
10	4 075	3 093	3 436	3 536	2 477	3 136	2 319	3 049	938	889	137	94	94	453	79	417	226	9	1	48	16	5 517	670	0	1		
11	3 969	3 234	3 274	3 672	2 489	3 480	2 347	3 395	1 001	1 048	125	104	104	463	89	420	251	9	1	47	16	5 552	721	0	1		
12	3 692	3 309	3 005	3 788	2 411	3 681	2 272	3 592	1 009	1 136	117	106	106	460	107	416	269	9	1	51	20	5 592	767	0	1		

Měsíc	Prekvalifikační příspěvek			Zvolená rekvalifikace ¹⁾			Rekvalifikace ¹⁾			Mentor (ESF)			Příspěvek na dojízdku			Příspěvek na přestěhování		
	osoby SVČ			uchazeči			uchazeči			zaměstnanci			uchazeči			uchazeči		
	stav na konci sled.měs.	stav na konci sled.měs.	celkem od poč. roku	stav na konci sled.měs.	stav na konci sled.měs.	celkem od poč. roku	stav na konci sled.měs.	stav na konci sled.měs.	celkem od poč. roku	stav na konci sled.měs.	stav na konci sled.měs.	celkem od poč. roku	stav na konci sled.měs.	stav na konci sled.měs.	celkem od poč. roku	stav na konci sled.měs.	stav na konci sled.měs.	celkem od poč. roku
1	6	0	66	49	26	28	107	28	139	37	1	1	1	1	1	1	1	
2	9	3	71	119	38	49	118	54	163	65	2	2	2	2	2	2	2	
3	9	4	71	217	104	151	119	75	192	104	2	2	2	2	2	2	2	
4	9	5	68	314	83	234	107	85	213	139	4	4	4	4	4	4	4	
5	9	8	66	427	99	347	108	105	229	171	3	3	3	3	3	3	3	
6	8	8	45	513	28	375	116	129	244	206	4	4	4	4	4	4	4	
7	7	8	37	569	9	390	116	141	234	217	5	5	5	5	5	5	5	
8	5	8	36	627	16	431	124	167	249	250	6	6	6	6	6	6	6	
9	3	8	38	689	67	523	131	197	236	272	5	5	5	5	5	5	5	
10	3	9	58	777	74	613	163	248	259	325	4	4	4	4	4	4	4	
11	2	10	54	870	61	726	212	312	278	365	5	5	5	5	5	5	5	
12	2	10	25	916	21	748	236	352	279	384	5	5	5	5	5	5	5	

Počet osob podpořených v rámci APZ v roce 2017



¹⁾ ve ESF

²⁾ ve ESF - regionálního individuálního projektu (RIP) "Záruky pro mládež" a projektu "Práce na zkoušku"

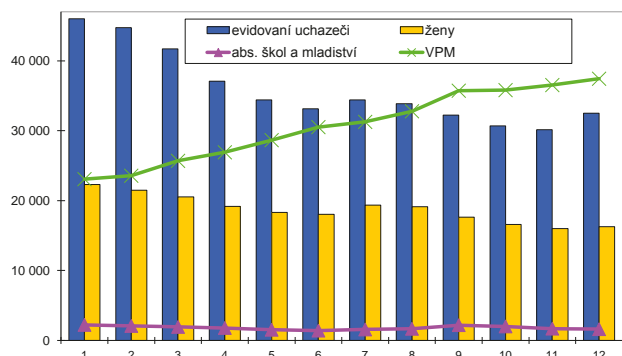
³⁾ registruje se o nové vytvořená místa, pouze o vymezená místa, kde jsou zaměstnaní OZP, pro účely získání příspěvku od ÚP ČR

Severovýchod

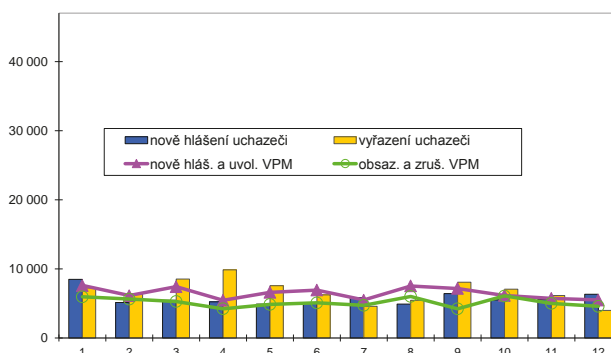
Vývoj na trhu práce v roce 2017

měsíc	Evidovaní uchazeči o zaměstnání (UoZ) na konci sled.měs.					Počet osob pobírajících podporu	Podíl nezaměst. osob v %	Nově hlášení uchazeči	Vyřazení uchazeči	Nově hlášená a uvolněná VPM	Obsazená a zrušená VPM	Volná prac. místa (VPM) celkem	Počet uchazečů na 1 VPM
	celkem	dosažitelní 15-64 let	ženy	abs. škol a mladiství	osoby se ZP								
1	46 025	43 029	22 291	2 221	6 926	16 450	4,4	8 482	7 238	7 601	5 975	23 071	2,0
2	44 769	41 675	21 498	2 075	6 929	16 082	4,3	5 127	6 383	6 138	5 642	23 567	1,9
3	41 695	38 574	20 554	1 933	6 746	14 180	3,9	5 485	8 559	7 430	5 302	25 695	1,6
4	37 080	34 017	19 175	1 787	6 404	11 417	3,5	5 247	9 862	5 473	4 252	26 916	1,4
5	34 401	31 352	18 299	1 529	6 224	10 578	3,2	4 910	7 589	6 617	4 875	28 658	1,2
6	33 166	30 117	18 055	1 406	6 139	10 291	3,1	5 007	6 242	6 952	5 092	30 518	1,1
7	34 437	31 495	19 364	1 567	6 180	11 392	3,2	5 850	4 579	5 492	4 743	31 267	1,1
8	33 890	30 978	19 152	1 666	6 123	11 467	3,2	4 922	5 469	7 554	6 034	32 787	1,0
9	32 235	29 374	17 632	2 188	5 799	10 002	3,0	6 433	8 088	7 184	4 241	35 730	0,9
10	30 686	27 729	16 584	2 001	5 647	9 621	2,8	5 507	7 056	6 170	6 088	35 812	0,9
11	30 136	27 166	16 026	1 687	5 640	10 024	2,8	5 600	6 150	5 745	5 021	36 536	0,8
12	32 496	29 782	16 279	1 614	5 778	11 876	3,1	6 357	3 997	5 499	4 592	37 443	0,9

Evidovaní uchazeči a volná pracovní místa



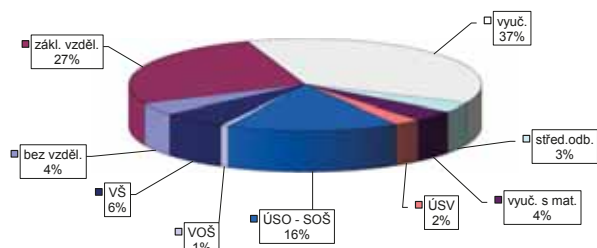
Nově hlášení a vyřazení uchazeči



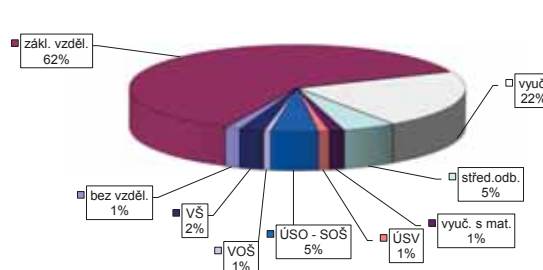
Struktura nezaměstnanosti v roce 2017

stav na konci čtvrtletí	celkový počet evidovan. UoZ	Věková struktura nezaměstnaných				Délka nezaměstnanosti				
		do 19 let	20 - 34 let	35 - 49 let	50 let a více	do 3 měsíců	3 - 6 měsíců	6 - 9 měsíců	9 - 12 měsíců	nad 12 měsíců
I.	41 695	1 503	11 681	14 071	14 440	13 632	9 265	4 005	2 329	12 464
II.	33 166	1 183	9 510	10 745	11 728	11 030	6 196	3 189	2 114	10 637
III.	32 235	1 783	9 752	9 799	10 901	11 693	5 870	3 185	1 839	9 648
IV.	32 496	1 268	9 207	10 582	11 439	13 580	5 684	2 911	1 792	8 529
stav na konci čtvrtletí	Struktura nezaměstnaných podle vzdělání									
	UoZ celkem	bez vzděl. + neúpl. zák. vz.	základní vzdělání	vyučení	střední bez maturity	vyučení s maturitou	ÚSV	ÚSO	vyšší odborné	bakal. + VŠ
I.	41 695	1 309	11 578	15 780	1 445	1 567	1 049	6 239	303	2 425
II.	33 166	1 290	9 302	11 437	1 119	1 221	905	5 402	282	2 208
III.	32 235	1 268	8 785	10 868	1 092	1 274	830	5 491	345	2 282
IV.	32 496	1 375	8 637	11 977	1 142	1 257	808	5 114	253	1 933
stav na konci čtvrtletí	Struktura volných pracovních míst podle vzdělání									
	VPM celkem	bez vzděl. + neúpl. zák. vz.	základní vzdělání	vyučení	střední bez maturity	vyučení s maturitou	ÚSV	ÚSO	vyšší odborné	bakal. + VŠ
I.	25 695	147	14 017	6 911	1 306	503	313	1 537	202	759
II.	30 518	330	16 837	7 841	1 658	570	427	1 642	270	943
III.	35 730	441	21 426	8 263	1 723	593	462	1 710	274	838
IV.	37 443	529	23 117	8 124	1 914	539	385	1 700	243	892

Struktura UoZ podle vzdělání



Struktura VPM podle vzdělání

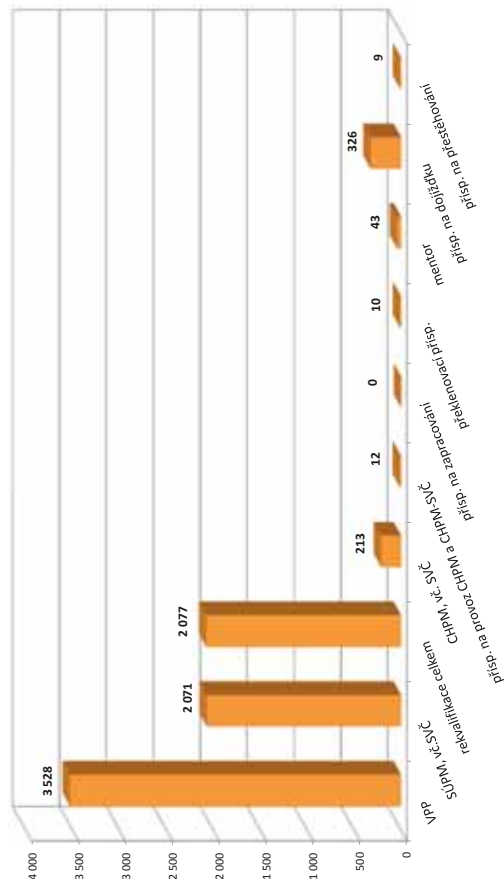


Vývoj v oblasti aktivní politiky zaměstnanosti v roce 2017 - Severovýchod

Měsíc	Veřejně prospěšné práce (VPP) ¹⁾			Společensky účinná pracovní místa (SÚPM), bez SVČ ^{1),2)}			Z loňho ESF RIP "Záruky pro mládež"			SÚPM - Samostatná výděl. činnost (SVČ)			Chráněná pracovní místa (CHPM) - zřízená, bez SVČ			CHPM - SVČ osob se ZP			Příspěvek na provoz CHPM a CHPM - SVČ OZP			CHPM vymezená ³⁾			Příspěvek na zapracování		
	umístění uchazečů			vytvořená místa			umístění uchazečů			umístění uchazečů			umístění uchazečů			umístění uchazečů			zaměstnanci, OSVČ			vymezená místa			zaměstnanci		
	stav na konci sled.měs.	stav na konci sled.měs.	celkem od poč. roku	stav na konci sled.měs.	stav na konci sled.měs.	celkem od poč. roku	stav na konci sled.měs.	stav na konci sled.měs.	celkem od poč. roku	stav na konci sled.měs.	stav na konci sled.měs.	celkem od poč. roku	stav na konci sled.měs.	stav na konci sled.měs.	celkem od poč. roku	stav na konci sled.měs.	stav na konci sled.měs.	celkem od poč. roku	stav na konci sled.měs.	stav na konci sled.měs.	celkem od poč. roku	stav na konci sled.měs.	stav na konci sled.měs.	celkem od poč. roku	stav na konci sled.měs.	stav na konci sled.měs.	celkem od poč. roku
1	2 460	49	1 988	71	1 043	144	1 003	151	114	21	323	7	556	3	397	36	11	1	5	4	8 045	421	0	0	0		
2	2 243	164	1 825	181	1 006	281	959	278	154	64	319	14	557	8	394	37	11	1	5	4	8 095	538	0	0	0		
3	2 417	728	1 699	424	1 097	548	1 052	539	196	112	319	45	558	20	405	72	11	1	6	5	8 066	672	0	0	0		
4	2 699	1 542	2 111	1 298	1 134	761	1 088	746	232	148	288	63	541	21	407	89	11	1	8	8	8 130	794	0	0	0		
5	3 419	2 380	2 798	2 171	1 194	962	1 160	952	263	189	269	75	508	24	391	119	12	2	8	8	8 152	851	0	0	0		
6	3 707	2 835	3 095	2 662	1 228	1 130	1 194	1 116	298	232	267	94	522	42	388	129	2	2	10	10	8 247	1 027	0	0	0		
7	3 648	2 961	3 043	2 853	1 193	1 245	1 155	1 227	301	259	259	103	504	45	390	159	11	2	11	11	8 296	1 135	0	0	0		
8	3 696	3 094	3 068	3 004	1 174	1 375	1 127	1 353	301	280	255	114	485	45	375	187	10	2	11	11	8 405	1 301	0	0	0		
9	3 730	3 249	3 104	3 205	1 108	1 478	1 081	1 472	289	294	244	122	478	50	369	196	10	2	11	11	8 420	1 420	0	0	0		
10	3 674	3 332	2 999	3 342	1 091	1 632	1 057	1 616	281	303	238	138	452	52	340	202	9	2	11	11	8 465	1 529	0	0	0		
11	3 334	3 402	2 616	3 437	1 138	1 793	1 109	1 780	288	336	238	150	428	52	320	206	9	2	12	12	8 539	1 674	0	0	0		
12	2 845	3 472	2 224	3 528	1 089	1 920	1 053	1 901	258	356	244	170	423	57	309	211	9	2	12	12	8 603	1 757	0	0	0		

Měsíc	Překlenovací příspěvek			Zvolená rekvalifikace ¹⁾			Rekvalifikace ¹⁾			Mentor (ESF)			Příspěvek na dojíždění			Příspěvek na přestěhování		
	osoby SVČ			uchazeči			uchazeči			zaměstnanci			uchazeči			uchazeči		
	stav na konci sled.měs.	stav na konci sled.měs.	celkem od poč. roku	stav na konci sled.měs.	stav na konci sled.měs.	celkem od poč. roku	stav na konci sled.měs.	stav na konci sled.měs.	celkem od poč. roku	stav na konci sled.měs.	stav na konci sled.měs.	celkem od poč. roku	stav na konci sled.měs.	stav na konci sled.měs.	celkem od poč. roku	stav na konci sled.měs.	stav na konci sled.měs.	celkem od poč. roku
1	4	0	49	31	25	25	23	2	38	24	0	0	0	0	0	0	0	0
2	3	0	52	76	115	173	29	9	63	52	2	2	2	2	2	2	2	2
3	4	1	89	192	156	345	32	15	99	95	2	2	2	2	2	2	2	2
4	4	2	59	258	159	486	27	18	125	128	2	2	2	2	2	2	2	2
5	3	2	44	356	137	603	30	25	156	170	2	2	2	2	2	2	2	2
6	2	2	31	440	57	734	27	30	159	196	3	3	3	3	3	3	3	3
7	4	4	26	500	26	765	26	35	162	212	3	3	3	3	3	3	3	3
8	4	5	27	543	22	796	17	36	158	241	3	4	4	4	4	4	4	4
9	3	5	26	583	48	845	14	37	144	263	4	6	6	6	6	6	6	6
10	4	7	60	696	110	1 021	11	37	140	291	6	8	8	8	8	8	8	8
11	4	7	89	795	127	1 153	13	43	137	312	4	8	8	8	8	8	8	8
12	5	10	39	893	14	1 184	9	43	128	326	5	9	9	9	9	9	9	9

Počet osob podpořených v rámci APZ v roce 2017



¹⁾ ve ESF

²⁾ ve ESF - regionálního individuálního projektu (RIP) "Záruky pro mládež" a projektu "Práce na zkoušku"

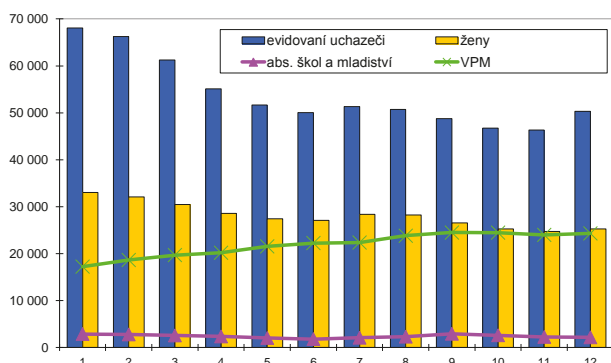
³⁾ jedná se o nové vytvořená místa, pouze o vymezená místa, kde jsou zaměstnaní OZP, pro účely získání příspěvku od ÚP ČR

Jihovýchod

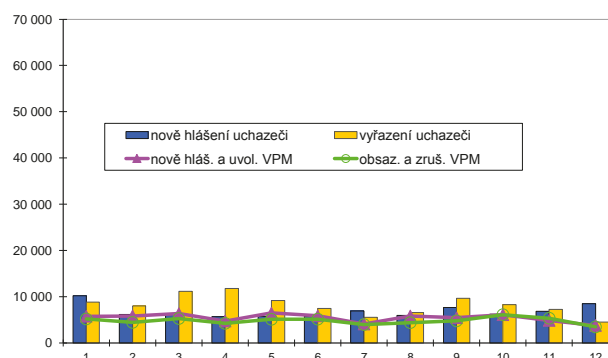
Vývoj na trhu práce v roce 2017

měsíc	Evidovaní uchazeči o zaměstnání (UoZ) na konci sled.měs.					Počet osob pobírajících podporu	Podíl nezaměst. osob v %	Nově hlášení uchazeči	Vyřazení uchazeči	Nově hlášená a uvolněná VPM	Obsazená a zrušená VPM	Volná prac. místa (VPM) celkem	Počet uchazečů na 1 VPM
	celkem	dosazitelní 15-64 let	ženy	abs. škol a mladiství	osoby se ZP								
1	68 059	65 651	32 994	2 868	10 321	22 296	5,9	10 237	8 882	5 800	5 213	17 233	3,9
2	66 241	63 629	32 049	2 771	10 269	21 539	5,8	6 195	8 013	5 868	4 470	18 631	3,6
3	61 228	58 554	30 489	2 557	9 972	18 317	5,3	6 169	11 182	6 358	5 305	19 684	3,1
4	55 110	52 508	28 565	2 338	9 503	14 597	4,8	5 686	11 804	4 755	4 258	20 181	2,7
5	51 661	48 968	27 400	2 017	9 232	13 327	4,4	5 743	9 192	6 492	5 135	21 538	2,4
6	50 009	47 374	27 087	1 785	9 057	12 925	4,3	5 819	7 471	5 879	5 170	22 247	2,2
7	51 343	48 822	28 378	2 069	9 065	14 222	4,4	6 908	5 574	4 113	4 001	22 359	2,3
8	50 695	48 177	28 254	2 293	8 916	14 380	4,4	5 967	6 615	5 868	4 422	23 805	2,1
9	48 752	46 115	26 542	2 914	8 636	13 050	4,2	7 710	9 653	5 469	4 793	24 481	2,0
10	46 702	43 966	25 238	2 592	8 454	12 763	4,0	6 280	8 330	6 124	6 136	24 469	1,9
11	46 315	43 609	24 739	2 245	8 397	13 673	4,0	6 891	7 278	4 891	5 374	23 986	1,9
12	50 282	47 854	25 250	2 152	8 568	16 716	4,4	8 507	4 540	3 808	3 493	24 301	2,1

Evidovaní uchazeči a volná pracovní místa



Nově hlášení a vyřazení uchazeči



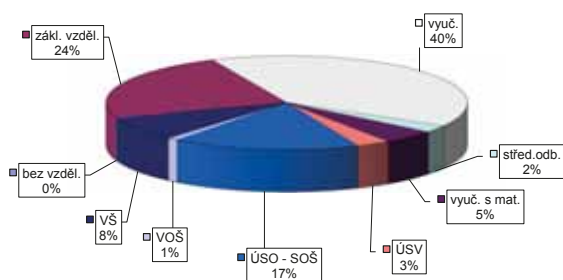
Struktura nezaměstnanosti v roce 2017

stav na konci čtvrtletí	celkový počet evidovan. UoZ	Věková struktura nezaměstnaných				Délka nezaměstnanosti				
		do 19 let	20 - 34 let	35 - 49 let	50 let a více	do 3 měsíců	3 - 6 měsíců	6 - 9 měsíců	9 - 12 měsíců	nad 12 měsíců
I.	61 228	1 450	17 600	21 034	21 144	16 422	11 990	5 899	3 616	23 301
II.	50 009	1 117	14 697	16 534	17 661	13 072	8 385	4 643	3 467	20 442
III.	48 752	1 899	14 508	15 500	16 845	14 702	7 437	4 803	2 849	18 961
IV.	50 282	1 390	14 078	16 918	17 896	17 784	8 248	4 204	2 955	17 091

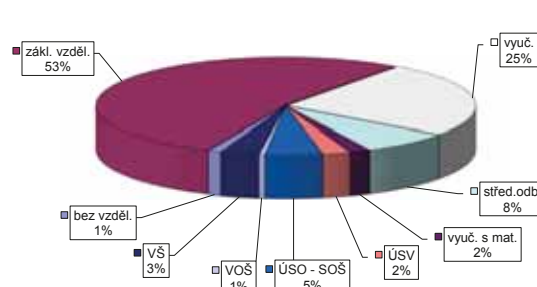
stav na konci čtvrtletí	Struktura nezaměstnaných podle vzdělání									
	UoZ celkem	bez vzděl. + neúpl. zák. vz.	základní vzdělání	vyučení	střední bez maturity	vyučení s maturitou	ÚSV	ÚSO	vyšší odborné	bakal. + VŠ
I.	61 228	88	14 539	24 835	1 573	2 889	1 942	10 122	541	4 699
II.	50 009	98	12 322	18 572	1 254	2 244	1 800	8 724	486	4 509
III.	48 752	107	11 752	17 742	1 201	2 328	1 647	8 848	558	4 569
IV.	50 282	120	11 850	20 115	1 248	2 398	1 531	8 434	504	4 082

stav na konci čtvrtletí	Struktura volných pracovních míst podle vzdělání									
	VPM celkem	bez vzděl. + neúpl. zák. vz.	základní vzdělání	vyučení	střední bez maturity	vyučení s maturitou	ÚSV	ÚSO	vyšší odborné	bakal. + VŠ
I.	19 684	150	9 397	6 183	978	448	549	1 284	97	598
II.	22 247	214	10 584	6 810	1 298	475	664	1 345	119	738
III.	24 481	214	12 213	7 103	1 617	470	640	1 316	115	793
IV.	24 301	265	12 977	6 095	1 852	429	574	1 186	119	804

Struktura UoZ podle vzdělání



Struktura VPM podle vzdělání



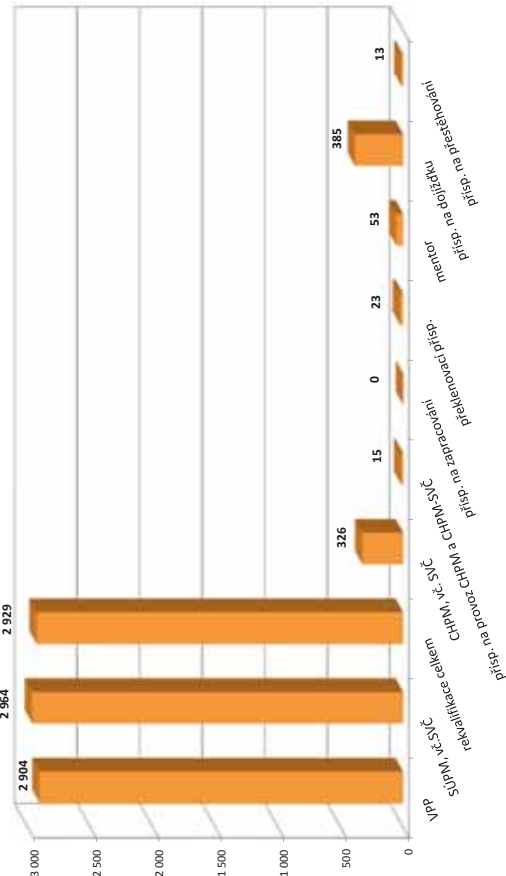
Vývoj v oblasti aktivní politiky zaměstnanosti v roce 2017 -

Jihovýchod

Měsíc	Veřejně prospěšné práce (VPP) ¹⁾						Společensky účinná pracovní místa (SÚPM), bez SVČ ^{1),2)}						Z loňho ESF RFP "Zárky pro mládež"			SÚPM - Samostatná výděl. činnost (SVČ)			Chráněná pracovní místa (CHPM) - zřízená, bez SVČ						CHPM - SVČ osob se ZP			Příspěvek na provoz CHPM a CHPM - SVČ OZP			CHPM vymezená ³⁾			Příspěvek na zapracování		
	vytvorená místa		umístění uchazeči		stav		vytvorená místa		umístění uchazeči		stav		stav		stav		stav		stav		stav		stav		stav		stav		stav		stav		stav		stav	
	celkem	na konci sled.měs.	celkem	na konci sled.měs.	od poč. roku	od poč. sled.měs.	celkem	na konci sled.měs.	celkem	na konci sled.měs.	od poč. roku	od poč. sled.měs.	celkem	na konci sled.měs.	od poč. roku	od poč. sled.měs.	celkem	na konci sled.měs.	od poč. roku	od poč. sled.měs.	celkem	na konci sled.měs.	od poč. roku	od poč. sled.měs.	celkem	na konci sled.měs.	od poč. roku	od poč. sled.měs.	celkem	na konci sled.měs.	od poč. roku	od poč. sled.měs.	celkem	na konci sled.měs.	od poč. roku	
1	1 704	40	1 414	54	1 521	158	1 610	1 610	158	1 521	161	287	31	438	10	612	31	382	208	12	0	37	0	8 748	81	0	0	0	0	0	0	0	0	0		
2	1 491	238	1 073	139	1 413	351	1 505	351	1 413	337	325	69	437	29	612	73	393	226	12	0	48	11	8 828	191	0	0	0	0	0	0	0	0	0			
3	1 983	862	1 181	331	1 467	625	1 560	625	1 467	611	380	125	435	75	617	84	392	229	11	0	49	12	8 959	369	0	0	0	0	0	0	0	0	0			
4	2 440	1 723	1 822	1 375	1 522	1 037	1 640	1 037	1 522	995	406	159	417	110	607	103	388	242	11	0	51	14	9 044	481	0	0	0	0	0	0	0	0	0			
5	2 600	2 190	2 192	1 986	1 570	1 318	1 715	1 318	1 570	1 245	412	193	418	158	608	116	387	250	10	0	51	14	9 119	573	0	0	0	0	0	0	0	0	0			
6	2 724	2 411	2 364	2 284	1 606	1 609	1 732	1 609	1 606	1 542	396	229	427	203	617	131	401	273	10	0	51	14	9 179	683	0	0	0	0	0	0	0	0	0			
7	2 621	2 480	2 312	2 435	1 607	1 799	1 704	1 799	1 607	1 753	403	269	404	225	608	133	393	276	9	0	51	14	9 234	771	0	0	0	0	0	0	0	0	0			
8	2 662	2 568	2 328	2 542	1 587	1 942	1 671	1 942	1 587	1 906	401	292	402	249	590	143	391	291	8	0	51	14	9 309	885	0	0	0	0	0	0	0	0	0			
9	2 631	2 628	2 321	2 659	1 599	2 129	1 675	2 129	1 599	2 096	403	318	381	271	583	166	387	304	7	0	51	14	9 412	1 007	0	0	0	0	0	0	0	0	0			
10	2 635	2 714	2 274	2 747	1 528	2 313	1 623	2 313	1 528	2 259	407	351	368	290	555	168	380	320	7	0	51	14	9 567	1 172	0	0	0	0	0	0	0	0	0			
11	2 280	2 781	1 921	2 847	1 507	2 498	1 601	2 498	1 507	2 443	393	386	358	311	554	174	378	323	6	1	51	14	9 690	1 326	0	0	0	0	0	0	0	0	0			
12	1 823	2 840	1 514	2 904	1 492	2 692	1 584	2 692	1 492	2 635	396	416	348	329	560	212	373	324	7	2	52	15	9 758	1 432	0	0	0	0	0	0	0	0	0			

Měsíc	Prekvalifikační příspěvek			Zvolená rekvalifikace ¹⁾			Rekvalifikace ¹⁾			Mentor (ESF)			Příspěvek na dojízdku			Příspěvek na přestěhování		
	osoby SVČ		uchazeči	stav		celkem	stav		celkem	stav		celkem	stav		celkem	stav		celkem
	od poč. sled.měs.	na konci sled.měs.	od poč. roku	od poč. sled.měs.	na konci sled.měs.	od poč. roku	od poč. sled.měs.	na konci sled.měs.	od poč. roku	od poč. sled.měs.	na konci sled.měs.	od poč. roku	od poč. sled.měs.	na konci sled.měs.	od poč. roku	od poč. sled.měs.	na konci sled.měs.	od poč. roku
1	21	2	69	29	138	116	9	19	12	107	20	0	0	0	0	0	0	0
2	21	2	175	191	252	371	18	18	137	51	2	2	2	2	2	2	2	2
3	20	5	183	335	245	564	23	19	156	75	3	3	3	3	3	3	3	3
4	18	7	169	435	222	749	23	22	182	110	3	3	3	3	3	3	3	3
5	18	10	167	559	261	1 003	16	22	231	163	4	4	4	4	4	4	4	4
6	14	11	72	614	85	1 123	14	27	275	211	4	4	4	4	4	4	4	4
7	13	14	61	658	50	1 150	14	31	292	244	4	4	4	4	4	4	4	4
8	14	16	48	701	74	1 220	13	34	292	264	4	4	4	4	4	4	4	4
9	18	21	95	798	180	1 398	14	36	303	291	4	4	4	4	4	4	4	4
10	18	23	148	916	287	1 687	17	43	301	331	6	6	6	6	6	6	6	6
11	16	23	140	1 025	231	1 851	15	46	295	354	8	8	8	8	8	8	8	8
12	14	23	55	1 059	41	1 870	21	53	300	385	9	9	9	9	9	9	9	9

Počet osob podpořených v rámci APZ v roce 2017



¹⁾ ve ESF

²⁾ ve ESF - regionálního individuálního projektu (RIP) "Zárky pro mládež" a projektu "Práce na zkoušku"

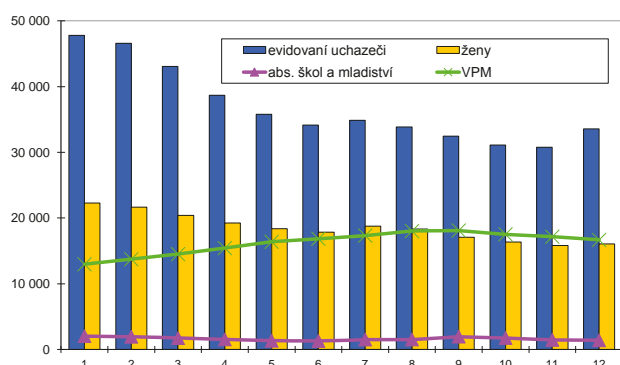
³⁾ jedná se o nové vytvořená místa, pouze o vymezená místa, kde jsou zaměstnaní OZP, pro účely získání příspěvku od ÚP ČR

Střední Morava

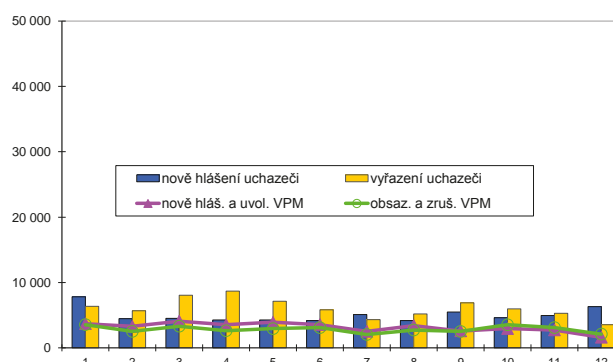
Vývoj na trhu práce v roce 2017

měsíc	Evidovaní uchazeči o zaměstnání (UoZ) na konci sled.měs.					Počet osob pobírajících podporu	Podíl nezaměst. osob v %	Nově hlášení uchazeči	Vyřazení uchazeči	Nově hlášená a uvolněná VPM	Obsazená a zrušená VPM	Volná prac. místa (VPM) celkem	Počet uchazečů na 1 VPM
	celkem	dosazitelní 15-64 let	ženy	abs. škol a mladiství	osoby se ZP								
1	47 809	44 994	22 285	2 025	7 099	15 808	5,6	7 816	6 350	3 721	3 570	12 961	3,7
2	46 616	43 797	21 642	1 936	7 011	15 256	5,5	4 499	5 692	3 305	2 537	13 729	3,4
3	43 063	40 146	20 401	1 729	6 830	13 117	5,0	4 507	8 060	4 106	3 330	14 505	3,0
4	38 672	35 874	19 257	1 529	6 594	10 476	4,5	4 308	8 699	3 552	2 639	15 418	2,5
5	35 775	32 936	18 384	1 328	6 419	9 533	4,1	4 266	7 163	3 922	2 960	16 380	2,2
6	34 165	31 368	17 855	1 287	6 271	9 118	3,9	4 209	5 819	3 581	3 113	16 848	2,0
7	34 899	32 335	18 762	1 505	6 289	9 858	4,1	5 089	4 355	2 546	2 061	17 333	2,0
8	33 872	31 245	18 328	1 517	6 191	9 874	3,9	4 169	5 196	3 434	2 749	18 018	1,9
9	32 456	29 677	17 072	1 952	6 030	8 747	3,7	5 506	6 922	2 611	2 528	18 101	1,8
10	31 122	28 182	16 351	1 741	5 896	8 424	3,6	4 640	5 974	2 970	3 549	17 522	1,8
11	30 764	27 781	15 814	1 459	5 805	8 870	3,5	4 968	5 326	2 757	3 118	17 161	1,8
12	33 559	30 921	16 085	1 386	5 918	10 985	3,9	6 332	3 537	1 637	2 127	16 671	2,0

Evidovaní uchazeči a volná pracovní místa



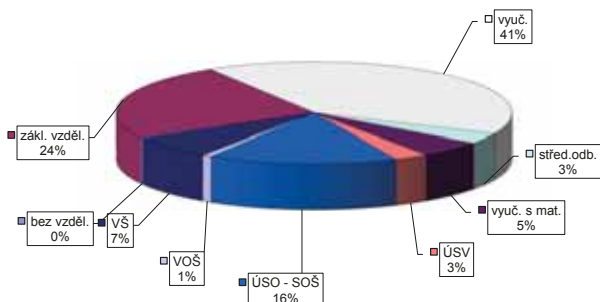
Nově hlášení a vyřazení uchazeči



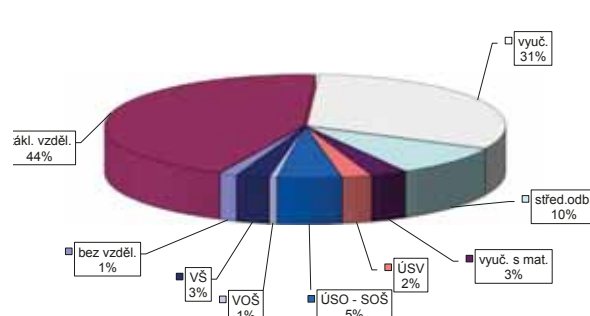
Struktura nezaměstnanosti v roce 2017

stav na konci čtvrtletí	celkový počet evidovan. UoZ	Věková struktura nezaměstnaných				Délka nezaměstnanosti				
		do 19 let	20 - 34 let	35 - 49 let	50 let a více	do 3 měsíců	3 - 6 měsíců	6 - 9 měsíců	9 - 12 měsíců	nad 12 měsíců
I.	43 063	1 033	11 490	14 628	15 912	12 145	9 243	4 046	2 786	14 843
II.	34 165	802	9 157	11 158	13 048	9 496	6 044	3 434	2 269	12 922
III.	32 456	1 313	9 046	9 880	12 217	10 272	5 189	3 262	2 054	11 679
IV.	33 559	890	8 689	10 992	12 988	12 825	5 314	2 930	1 915	10 575
stav na konci čtvrtletí	Struktura nezaměstnaných podle vzdělání									
	UoZ celkem	bez vzděl. + neúpl. zák. vz.	základní vzdělání	vyučení	střední bez maturity	vyučení s maturitou	ÚSV	ÚSO	vyšší odborné	bakal. + VŠ
I.	43 063	86	10 519	17 697	1 517	2 169	1 364	6 519	298	2 894
II.	34 165	76	8 727	12 976	1 172	1 712	1 129	5 447	242	2 684
III.	32 456	89	8 089	12 021	1 119	1 718	1 002	5 467	300	2 651
IV.	33 559	91	8 138	13 603	1 155	1 757	951	5 190	270	2 404
stav na konci čtvrtletí	Struktura volných pracovních míst podle vzdělání									
	VPM celkem	bez vzděl. + neúpl. zák. vz.	základní vzdělání	vyučení	střední bez maturity	vyučení s maturitou	ÚSV	ÚSO	vyšší odborné	bakal. + VŠ
I.	14 505	162	5 964	5 102	1 108	495	345	821	76	432
II.	16 848	246	6 994	5 708	1 427	544	405	915	93	516
III.	18 101	225	7 600	6 020	1 693	613	447	930	116	457
IV.	16 671	231	7 346	5 213	1 574	487	402	868	98	452

Struktura UoZ podle vzdělání



Struktura VPM podle vzdělání

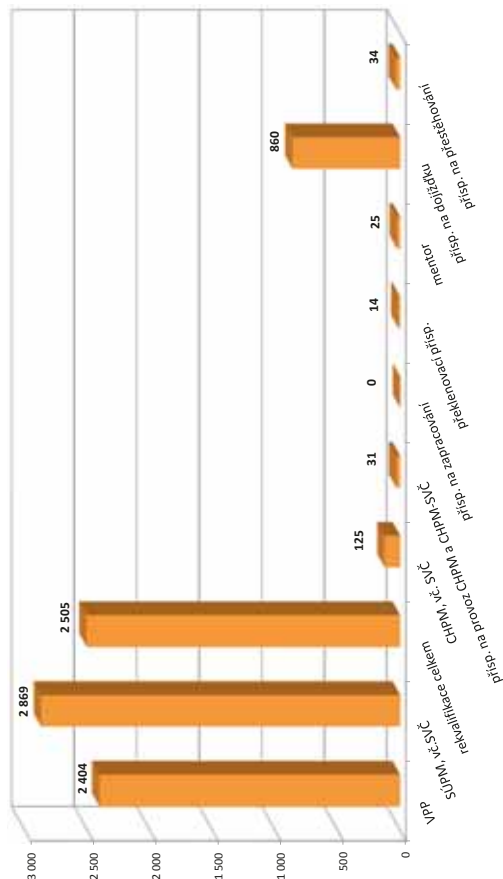


Vývoj v oblasti aktivní politiky zaměstnanosti v roce 2017 - Střední Morava

Měsíc	Veřejně prospěšné práce (VPP) ¹⁾			Společensky účinná pracovní místa (SÚPM), bez SVČ ^{1),2)}			Z loňho ESF RFP "Záruky pro mládež"			SÚPM - Samostatná výdělná činnost (SVČ)			Chráněná pracovní místa (CHPM) - zřízená, bez SVČ			CHPM - SVČ osob se ZP			Příspěvek na provoz CHPM a CHPM - SVČ OZP			CHPM vymezená ³⁾			Příspěvek na zapracování		
	umístění uchazečů			vytvořená místa			umístění uchazečů			umístění uchazečů			umístění uchazečů			umístění uchazečů			zaměstnanci OSVČ			vymezená místa			zaměstnanci		
	stav na konci sled.měs.	stav na konci sled.měs.	celkem od poč. roku	stav na konci sled.měs.	stav na konci sled.měs.	celkem od poč. roku	stav na konci sled.měs.	stav na konci sled.měs.	celkem od poč. roku	stav na konci sled.měs.	stav na konci sled.měs.	celkem od poč. roku	stav na konci sled.měs.	stav na konci sled.měs.	celkem od poč. roku	stav na konci sled.měs.	stav na konci sled.měs.	celkem od poč. roku	stav na konci sled.měs.	stav na konci sled.měs.	celkem od poč. roku	stav na konci sled.měs.	stav na konci sled.měs.	celkem od poč. roku	stav na konci sled.měs.	stav na konci sled.měs.	celkem od poč. roku
1	1 855	92	1 516	85	1 339	187	1 274	201	275	23	303	7	234	0	226	5	0	0	1	0	5 750	89	0	0	0	0	
2	1 640	186	1 350	109	1 161	359	1 097	375	293	42	319	35	239	9	223	10	0	0	30	30	5 812	190	0	0	0	0	
3	1 715	497	1 281	300	1 406	705	1 319	695	341	94	327	71	262	34	244	37	0	0	30	30	5 873	331	0	0	0	0	
4	1 854	1 116	1 459	848	1 559	978	1 473	989	352	115	330	99	239	34	221	44	0	0	30	30	5 894	398	0	0	0	0	
5	2 146	1 685	1 807	1 456	1 600	1 226	1 507	1 207	362	141	320	119	242	41	212	53	0	0	30	30	5 897	471	0	0	0	0	
6	2 247	1 927	2 018	1 827	1 731	1 485	1 634	1 459	370	168	325	152	241	43	210	62	0	0	30	30	6 005	611	0	0	0	0	
7	2 157	1 984	2 007	1 990	1 758	1 666	1 674	1 657	352	182	312	168	243	51	204	69	0	0	30	30	6 089	717	0	0	0	0	
8	2 218	2 090	2 019	2 073	1 762	1 873	1 669	1 855	329	191	309	190	223	52	201	82	0	0	30	30	6 131	828	0	0	0	0	
9	2 239	2 169	2 069	2 201	1 663	2 044	1 585	2 041	276	202	304	215	222	57	201	93	0	0	30	30	6 176	910	0	0	0	0	
10	2 225	2 234	2 023	2 277	1 577	2 239	1 513	2 244	252	219	314	251	229	65	206	103	0	0	31	31	6 212	973	0	0	0	0	
11	1 966	2 280	1 744	2 332	1 483	2 401	1 441	2 425	208	242	306	275	223	72	201	114	0	0	31	31	6 251	1 039	0	0	0	0	
12	1 480	2 370	1 298	2 404	1 435	2 585	1 368	2 576	182	259	299	293	224	78	201	125	0	0	31	31	6 265	1 086	0	0	0	0	

Měsíc	Prekvalifikační příspěvek			Zvolená rekvalifikace ¹⁾			Rekvalifikace ¹⁾			Mentor (ESF)			Příspěvek na dojízdku			Příspěvek na přestěhování		
	osoby SVČ			uchazeči			uchazeči			zaměstnanci			uchazeči			uchazeči		
	stav na konci sled.měs.	stav na konci sled.měs.	celkem od poč. roku	stav na konci sled.měs.	stav na konci sled.měs.	celkem od poč. roku	stav na konci sled.měs.	stav na konci sled.měs.	celkem od poč. roku	stav na konci sled.měs.	stav na konci sled.měs.	celkem od poč. roku	stav na konci sled.měs.	stav na konci sled.měs.	celkem od poč. roku	stav na konci sled.měs.	stav na konci sled.měs.	celkem od poč. roku
1	0	0	38	51	168	51	35	3	213	52	0	0	0	0	0	0	0	0
2	0	0	118	156	193	239	31	4	268	111	2	2	2	2	2	2	2	2
3	1	1	151	272	265	468	25	9	343	196	4	4	4	4	4	4	4	4
4	5	5	128	375	226	573	16	11	404	274	6	6	6	6	6	6	6	6
5	6	6	135	492	237	742	17	15	488	394	9	9	9	9	9	9	9	9
6	9	9	72	580	124	815	19	18	530	454	10	11	11	11	11	11	11	11
7	9	9	72	644	43	838	13	18	539	497	13	14	14	14	14	14	14	14
8	9	9	52	698	86	921	9	18	583	572	17	19	19	19	19	19	19	19
9	9	9	79	775	226	1 106	5	19	587	622	16	22	22	22	22	22	22	22
10	8	13	115	889	247	1 282	4	20	626	718	16	25	25	25	25	25	25	25
11	7	14	95	961	216	1 403	4	21	658	795	21	30	30	30	30	30	30	30
12	5	14	56	1 011	154	1 494	7	25	676	860	22	34	34	34	34	34	34	34

Počet osob podpořených v rámci APZ v roce 2017



¹⁾ ve ESF

²⁾ ve ESF - regionálního individuálního projektu (RIP) "Záruky pro mládež" a projektu "Práce na zkoušku"

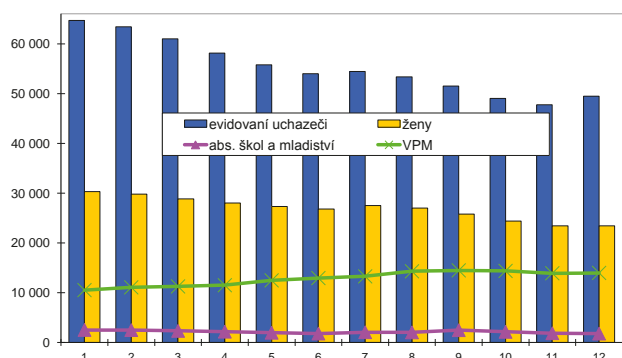
³⁾ jedná se o nové vytvořená místa, pouze o vymezená místa, kde jsou zaměstnaní OZP, pro účely získání příspěvku od ÚP ČR

Moravskoslezsko


Vývoj na trhu práce v roce 2017

měsíc	Evidovaní uchazeči o zaměstnání (UoZ) na konci sled.měs.					Počet osob pobírajících podporu	Podíl nezaměst. osob v %	Nově hlášení uchazeči	Vyřazení uchazeči	Nově hlášená a uvolněná VPM	Obsazená a zrušená VPM	Volná prac. místa (VPM) celkem	Počet uchazečů na 1 VPM
	celkem	dosazitelní 15-64 let	ženy	abs. škol a mladiství	osoby se ZP								
1	64 671	60 479	30 336	2 509	8 734	14 805	7,5	7 798	7 163	3 438	3 835	10 514	6,2
2	63 448	58 786	29 768	2 482	8 744	14 400	7,3	5 179	6 402	3 106	2 550	11 070	5,7
3	60 988	56 068	28 861	2 324	8 676	13 356	7,0	5 647	8 107	3 518	3 331	11 257	5,4
4	58 147	53 523	27 998	2 165	8 587	11 633	6,7	5 875	8 716	2 559	2 318	11 498	5,1
5	55 795	51 054	27 287	1 951	8 540	11 274	6,4	5 511	7 863	3 398	2 424	12 472	4,5
6	54 008	49 448	26 828	1 782	8 410	10 940	6,2	5 135	6 922	3 497	3 033	12 936	4,2
7	54 456	50 211	27 519	2 051	8 407	12 041	6,3	5 931	5 483	2 699	2 357	13 278	4,1
8	53 383	49 001	26 976	2 020	8 368	12 035	6,1	5 083	6 156	3 159	2 141	14 296	3,7
9	51 537	47 111	25 759	2 466	8 202	10 954	5,9	6 589	8 435	2 706	2 522	14 480	3,6
10	49 020	44 672	24 377	2 135	8 117	10 491	5,6	5 442	7 959	2 867	2 981	14 366	3,4
11	47 779	43 281	23 440	1 852	8 085	10 602	5,4	5 510	6 751	2 541	3 005	13 902	3,4
12	49 487	45 865	23 402	1 777	8 106	11 875	5,8	6 029	4 321	1 654	1 583	13 973	3,5

Evidovaní uchazeči a volná pracovní místa



Nově hlášení a vyřazení uchazeči



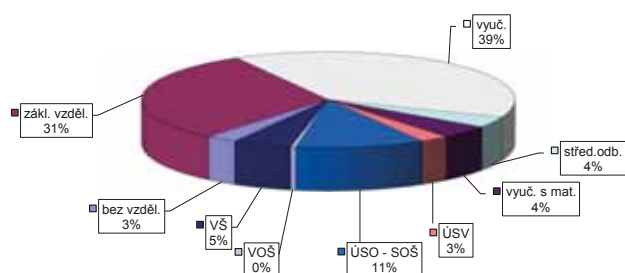
Struktura nezaměstnanosti v roce 2017

stav na konci čtvrtletí	celkový počet evidovan. UoZ	Věková struktura nezaměstnaných				Délka nezaměstnanosti				
		do 19 let	20 - 34 let	35 - 49 let	50 let a více	do 3 měsíců	3 - 6 měsíců	6 - 9 měsíců	9 - 12 měsíců	nad 12 měsíců
I.	60 988	1 856	16 495	20 378	22 259	14 270	9 624	5 493	3 821	27 780
II.	54 008	1 566	14 179	17 515	20 748	12 812	7 794	4 620	3 395	25 387
III.	51 537	2 113	13 438	16 185	19 801	12 914	7 539	4 601	2 934	23 549
IV.	49 487	1 597	12 305	15 966	19 619	13 806	7 327	4 366	2 856	21 132

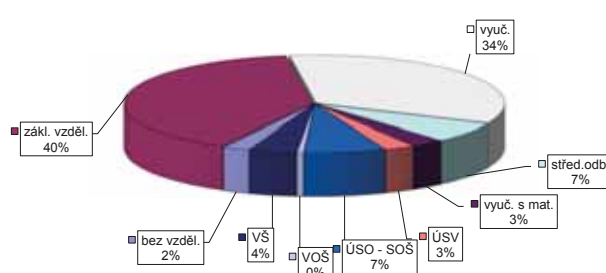
stav na konci čtvrtletí	Struktura nezaměstnaných podle vzdělání									
	UoZ celkem	bez vzděl. + neúpl. zák. vz.	základní vzdělání	vyučení	střední bez maturity	vyučení s maturitou	ÚSV	ÚSO	vyšší odborné	bakal. + VŠ
I.	60 988	1 300	19 181	23 563	2 279	2 747	1 690	6 928	266	3 034
II.	54 008	1 304	17 208	20 253	2 014	2 349	1 533	6 148	241	2 958
III.	51 537	1 339	16 157	19 196	1 880	2 359	1 378	6 027	291	2 910
IV.	49 487	1 325	15 252	19 356	1 834	2 208	1 232	5 531	218	2 531

stav na konci čtvrtletí	Struktura volných pracovních míst podle vzdělání									
	VPM celkem	bez vzděl. + neúpl. zák. vz.	základní vzdělání	vyučení	střední bez maturity	vyučení s maturitou	ÚSV	ÚSO	vyšší odborné	bakal. + VŠ
I.	11 257	89	4 132	4 363	615	331	293	903	74	457
II.	12 936	188	4 811	4 784	852	403	326	966	73	533
III.	14 480	140	5 760	5 044	1 101	482	393	994	61	505
IV.	13 973	328	5 568	4 746	948	395	365	973	81	569

Struktura UoZ podle vzdělání



Struktura VPM podle vzdělání



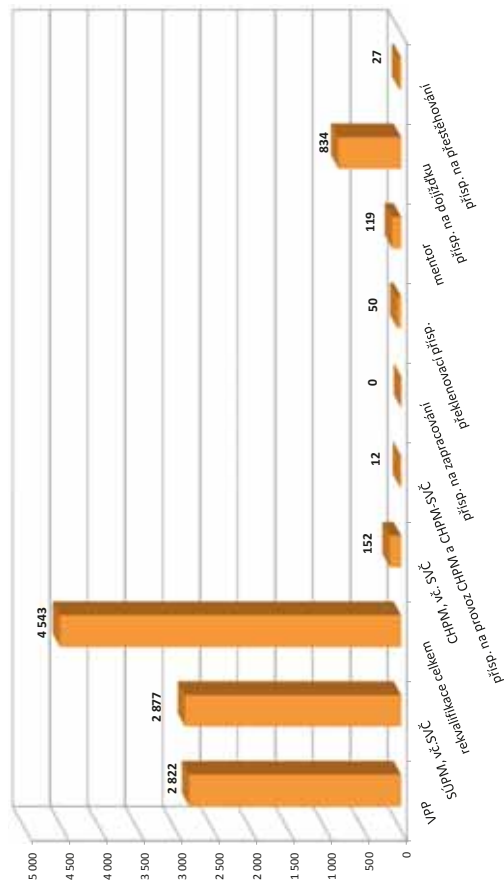
Vývoj v oblasti aktivní politiky zaměstnanosti v roce 2017 -

Moravskoslezsko

Měsíc	Veřejně prospěšné práce (VPP) ¹⁾			Společensky účinná pracovní místa (SÚPM), bez SVČ ^{1),2)}			Z loňho ESF RFP "Záruky pro mládež"			SÚPM - Samostatná výděl. činnost (SVČ)			Chráněná pracovní místa (CHPM) - zřízená, bez SVČ			CHPM - SVČ osob se ZP			Příspěvek na provoz CHPM a CHPM - SVČ OZP			CHPM vymezená ³⁾			Příspěvek na zapracování		
	umístění uchazečů			vytvořená místa			umístění uchazečů			umístění uchazečů			umístění uchazečů			umístění uchazečů			zaměstnanci, OSVČ			vymezená místa			zaměstnanci		
	stav na konci sled.měs.	stav na konci sled.měs.	celkem od poč. roku	stav na konci sled.měs.	stav na konci sled.měs.	celkem od poč. roku	stav na konci sled.měs.	stav na konci sled.měs.	celkem od poč. roku	stav na konci sled.měs.	stav na konci sled.měs.	celkem od poč. roku	stav na konci sled.měs.	stav na konci sled.měs.	celkem od poč. roku	stav na konci sled.měs.	stav na konci sled.měs.	celkem od poč. roku	stav na konci sled.měs.	stav na konci sled.měs.	celkem od poč. roku	stav na konci sled.měs.	stav na konci sled.měs.	celkem od poč. roku	stav na konci sled.měs.	stav na konci sled.měs.	celkem od poč. roku
1	2 411	19	2 052	80	1 525	236	1 405	243	164	36	309	6	431	0	343	43	6	0	5	4	5 450	46	0	0			
2	2 587	226	2 041	129	1 704	600	1 485	520	190	62	329	44	427	0	338	45	7	1	7	6	5 464	70	0	0			
3	3 249	1 014	1 255	343	1 759	867	1 573	791	213	86	320	73	428	7	330	51	7	1	8	7	5 514	162	0	0			
4	3 016	1 456	1 964	753	1 794	1 098	1 622	1 034	230	104	311	100	434	13	331	58	7	1	8	7	5 541	235	0	0			
5	2 730	1 696	2 057	1 378	1 934	1 438	1 761	1 370	251	125	307	134	434	20	322	69	8	2	9	8	5 577	296	0	0			
6	2 661	1 858	2 073	1 680	1 957	1 672	1 797	1 611	271	145	300	149	445	38	331	87	8	2	9	8	5 616	361	0	0			
7	2 561	1 959	2 183	2 003	1 881	1 841	1 751	1 798	287	164	297	169	401	44	289	93	8	2	11	10	5 664	417	0	0			
8	2 560	2 079	2 190	2 188	1 842	1 998	1 725	1 965	287	176	285	183	376	47	268	101	8	2	11	10	5 713	474	0	0			
9	2 597	2 221	2 203	2 357	1 804	2 193	1 662	2 133	283	191	276	198	363	51	271	122	8	2	10	10	5 719	515	0	0			
10	2 645	2 357	2 269	2 570	1 681	2 389	1 543	2 328	288	213	261	216	349	57	251	128	8	2	10	10	5 864	693	0	0			
11	2 387	2 391	2 113	2 749	1 610	2 555	1 479	2 494	269	226	257	232	358	66	261	146	9	3	11	11	5 907	766	0	0			
12	2 229	2 443	1 954	2 822	1 521	2 695	1 400	2 640	263	245	240	237	355	66	261	149	9	3	12	12	5 961	866	0	0			

Měsíc	Překlenovací příspěvek			Zvolená rekvalifikace ¹⁾			Rekvalifikace ¹⁾			Mentor (ESF)			Příspěvek na dojízdku			Příspěvek na přestěhování			
	osoby SVČ			uchazeči			uchazeči			zaměstnanci			uchazeči			uchazeči			
	stav na konci sled.měs.	stav na konci sled.měs.	celkem od poč. roku	stav na konci sled.měs.	stav na konci sled.měs.	celkem od poč. roku	stav na konci sled.měs.	stav na konci sled.měs.	celkem od poč. roku	stav na konci sled.měs.	stav na konci sled.měs.	celkem od poč. roku	stav na konci sled.měs.	stav na konci sled.měs.	celkem od poč. roku	stav na konci sled.měs.	stav na konci sled.měs.	celkem od poč. roku	
1	23	1	53	40	360	252	75	16	286	72	2	2	2	2	286	159	4	4	
2	26	10	88	101	543	660	81	28	360	159	4	4	4	4	360	405	237	7	7
3	25	14	84	155	571	1 175	78	43	405	237	7	7	7	7	405	497	349	11	11
4	28	21	49	209	520	1 613	73	52	497	349	11	11	11	11	497	545	423	12	12
5	26	26	48	291	522	1 999	76	60	545	423	12	12	12	12	545	593	496	14	14
6	29	29	25	369	234	2 236	72	69	593	496	14	14	14	14	593	607	540	16	16
7	28	33	19	432	184	2 316	64	77	607	540	16	16	16	16	607	614	592	17	19
8	25	36	14	455	287	2 505	57	86	614	592	17	19	19	19	614	625	654	14	20
9	25	41	26	527	431	2 885	56	97	625	654	14	20	20	20	625	649	743	16	23
10	23	45	65	617	529	3 327	56	105	649	743	16	23	23	23	649	672	800	15	25
11	23	49	67	691	447	3 641	54	111	672	800	15	25	25	25	672	683	834	15	27
12	17	50	44	775	211	3 768	48	119	683	834	15	27	27	27	683	693	866	15	27

Počet osob podpořených v rámci APZ v roce 2017



¹⁾ ve ESF

²⁾ ve ESF - regionálního individuálního projektu (RIP) "Záruky pro mládež" a projektu "Práce na zkoušku"

³⁾ jedná se o nové vytvořená místa, pouze o vymezená místa, kde jsou zaměstnaní OZP, pro účely získání příspěvku od ÚP ČR

Snahou autorů bylo přispět touto publikací k získání určitého přehledu o českém trhu práce v jednotlivých okresech a krajích České republiky v roce 2017.

Publikace je určena pro pracovníky z oblasti zaměstnanosti, pro analytiky trhu práce a pracovníky, kteří se problematikou trhu práce zabývají.

Věříme, že ji mohou využít jako určitý zdroj informací také pracovníci dalších ústředních orgánů, které se podílejí na formování politiky trhu práce v České republice.

Autoři děkují za všechny případné poznámky a připomínky, které mohou čtenáři této publikace mít. Pokusí se je využít pro svou práci a pro případ zpracování a přípravy materiálů, které se budou týkat podobné problematiky trhu práce.

Účelová neperiodická publikace

Statistická ročenka trhu práce v ČR v roce 2017

Vyšlo v roce 2018, 256 stran, 250 výtisků, 1. vydání

Ministerstvo práce a sociálních věcí ČR

Na Poříčnickém právu 1, 128 00 Praha 2

Sazba a zajištění tisku: Calamarus, s.r.o.

ISBN 978-80-7421-156-0

N e p r o d e j n é !