



MINISTERSTVO PRÁCE A SOCIÁLNÍCH VĚCÍ
ČESKÉ REPUBLIKY
Odbor trhu práce

**Statistická ročenka
trhu práce v České republice
2013**

Praha, duben 2014

© Ministerstvo práce a sociálních věcí – Odbor trhu práce, 2014

ISBN: 978-80-7421-073-0

Autoři děkují především pracovníkům Úřadu práce ČR za celoroční spolupráci při zpracování statistických údajů trhu práce v ČR.

Věříme, že výsledky uváděné v tomto materiálu budou sloužit pro lepší orientaci všem, kteří se touto problematikou zabývají.

Obsah

strana

Úvod	5
1. Časové řady - trh práce	7
<i>Registrovaná nezaměstnanost v letech 1991 - 2013</i>	11
<i>Uchazeči o zaměstnání a volná pracovní místa v letech 2011 - 2013</i>	19
<i>Aktivní politika zaměstnanosti v letech 2011 - 2013</i>	24
<i>Průměrný podíl nezaměstnaných osob v letech 2005 - 2013</i>	27
2. Situace na trhu práce - závěr roku 2013	35
<i>Setřídění okresů podle podílu nezaměstnaných osob k 31. 12. 2013 a podle průměrného podílu nezaměstnaných osob za rok 2013</i>	39
<i>Setřídění okresů podle počtu evidovaných uchazečů k 31. 12. 2013</i>	41
<i>Setřídění okresů podle počtu evidovaných volných míst k 31. 12. 2013</i>	42
<i>Setřídění okresů podle počtu uchazečů na jedno volné pracovní místo k 31. 12. 2013</i>	43
<i>Setřídění okresů podle počtu volných míst na 100 uchazečů k 31. 12. 2013</i>	45
3. Regionální statistika trhu práce v ČR v roce 2013	47
<i>Regionální statistika trhu práce v České republice</i>	49
<i>ČR celkem</i>	54
<i>Praha</i>	56
<i>Středočeský kraj</i>	82
<i>Jihočeský kraj</i>	98
<i>Plzeňský kraj</i>	114
<i>Karlovarský kraj</i>	122
<i>Ústecký kraj</i>	138
<i>Liberecký kraj</i>	148
<i>Královéhradecký kraj</i>	160
<i>Pardubický kraj</i>	170
<i>Kraj Vysočina</i>	182
<i>Jihomoravský kraj</i>	198
<i>Olomoucký kraj</i>	210
<i>Zlínský kraj</i>	220
<i>Moravskoslezský kraj</i>	234
<i>Regionální statistika trhu práce – oblasti NUTS2</i>	237

Zdroj dat:

Ministerstvo práce a sociálních věcí, Odbor trhu práce
- měsíční a čtvrtletní statistiky

Úvod

Výchozími dokumenty pro stanovení zaměření realizace aktivní politiky zaměstnanosti (APZ) v roce 2013 jsou strategie „Evropa 2020“ a na ní navazující strategie „Národní program reforem České republiky“ určující následující cíle České republiky v oblasti zaměstnanosti do roku 2020:

- **Národní cíl:**

Zvýšení celkové míry zaměstnanosti ve věkové skupině 20 – 64 let na 75%.

- **Národní dílčí cíle:**

a) Zvýšení míry zaměstnanosti žen věkové skupiny 20 – 64 let na 65 %.

b) Zvýšení míry zaměstnanosti starších pracovníků 55 – 64 let na 55 %.

c) Snížení míry nezaměstnanosti mladých osob věkové skupiny 15 – 24 let o třetinu proti roku 2010.

d) Snížení míry nezaměstnanosti osob s nízkou kvalifikací o čtvrtinu proti roku 2010.

APZ byla v roce 2013 realizovaná v souladu s kritérii stanovenými jednotlivými pracovišti Úřadu práce ČR na základě konkrétní situace na trhu práce v daném regionu.

Úřad práce ČR při realizaci APZ respektoval cíle politiky zaměstnanosti zadané Ministerstvem práce a sociálních věcí (MPSV). Pro rok 2013 MPSV stanovilo, aby nástroji a opatřeními APZ Úřad práce ČR **podporoval** zejména uchazeče o zaměstnání, kteří jsou evidováni **déle než 5 měsíců**; uchazeče o zaměstnání, kterým je kvůli jejich **zdravotnímu stavu, věku** (absolventi bez praxe, mladí do 25 let a osoby nad 55 let) či **péči o dítě** věnována při zprostředkování práce zvýšená péče, či uchazeče o zaměstnání, u nichž existuje důvodný **předpoklad dlouhodobého setrvání v evidenci Úřadu práce ČR**, a dále uchazeče o zaměstnání, jimž je potřeba věnovat zvýšenou péči z jiného důvodu bránícího jejich vstupu na volný trh práce (např. ohrožení sociálním vyloučením z důvodu setrvávání v dlouhodobé nezaměstnanosti).

Dále byl Úřad práce ČR instruován, aby se zaměřil na:

- komplexní vnímání nástrojů a opatření APZ, jejich vzájemnou provázanost a kombinaci,
- posílení a aktivní vyhledávání spolupráce se všemi subjekty vstupujícími a ovlivňujícími trh práce (zaměstnavatelé, veřejná správa, školy a instituce dalšího vzdělávání, neziskové organizace atd.) s cílem realizovat komplexní programy zaměstnanosti a aktivně na trh práce působit,
- intenzivnější působení na žáky a studenty středních škol a na jejich rodiče při volbě povolání v orientaci na obory chybějící na regionálním trhu práce či na obory na trhu práce žádané,
- prohloubení a rozvíjení spolupráce se základními a středními školami a zaměstnavateli s cílem sladit poptávku a nabídku na trhu práce,
- podporu pracovních míst v rámci APZ, která umožní získání nových odborných dovedností a kompetencí pro integraci a další uplatnění na otevřeném trhu práce,
- podporu mladých lidí ve věku do 25 let prostřednictvím poskytnutí nabídky vhodného zaměstnání, dalšího vzdělávání, vyučení, nebo odborné stáže (praxe) do 4 měsíců jejich evidence, a to podle jejich individuálních potřeb,
- podporu přístupu žen k zaměstnání podporou technik vyhledávání zaměstnání a odstraňováním specifických překážek omezujících participaci žen na trhu práce, podporou harmonizace rodinného a pracovního života.

Časové řady

Trh práce

Trh práce v České republice v roce 2013

Přechodný pokles nezaměstnanosti v roce 2011 v důsledku mírného oživení ekonomiky vystřídal v roce 2012 její nárůst, který pokračoval také v roce 2013. Průměrný podíl nezaměstnaných osob (tj. počet dosažitelných uchazečů o zaměstnání ve věku 15 – 64 let k obyvatelstvu stejného věku, který počínaje lednem 2013 nahradil míru registrované nezaměstnanosti) za celý rok vzrostl na 7,7 % a byl ve srovnání s rokem 2012 (6,8 %) vyšší o 0,9 p. b.

Ve 2. pololetí nárůst nezaměstnanosti zpomalil. Zatímco na konci 1. pololetí dosáhl podíl nezaměstnaných osob hodnoty 7,3 % a byl meziročně vyšší o 0,9 p. b., ke konci roku byl meziročně vyšší o 0,8 p. b. a představoval 8,2 %.

Průměrný počet uchazečů o zaměstnání (564,4 tis.) byl o 60,0 tis. vyšší než v předchozím roce, naopak průměrný počet volných pracovních míst (39,0 tis.) meziročně o 0,9 tis. poklesl. Ukazatel počtu uchazečů o zaměstnání na 1 volné pracovní místo se zvýšil z průměrné hodnoty 12,6 v roce 2012 na 14,5 v roce 2013, trh práce je stále poznamenán slabým výkonem ekonomiky, zaměstnavatelé nevytvářejí dostatečný počet pracovních míst. Na trhu práce tak nadále převládá výrazná nabídka pracovní síly nad poptávkou po ní.

Počet uchazečů o zaměstnání pobírajících podporu v nezaměstnanosti se zvýšil z 104,5 tis. v roce 2012 na 117,9 tis. Jejich podíl na celkovém počtu uchazečů o zaměstnání vzrostl z 20,7 % na 20,9 %.

V souladu s vývojem celkového počtu uchazečů o zaměstnání se vyvíjel i počet dosažitelných uchazečů. Jejich průměrný měsíční počet vzrostl ze 488,8 tis. v roce 2012 na 550,4 tis. Podíl dosažitelných uchazečů o zaměstnání se zvýšil z 96,9 % na 97,5 % celkového počtu uchazečů o zaměstnání.

Během roku byl ve všech měsících kromě února a října zaznamenán meziroční nárůst nově hlášených uchazečů. Maximální hodnota nově hlášených byla zaznamenána v lednu, a to 83,5 tis. osob, vysoký počet nově hlášených byl jako obvykle také v září – 65,1 tis. a v prosinci – 59,7 tis. Celkově se v roce 2013 nově přihlásilo na pracoviště Úřadu práce ČR (ÚP ČR) 614,5 tis. osob, což je o 25,1 tis. více než v roce 2012. Počet osob, které odešly z evidence ÚP v roce 2013, byl proti roku 2012 vyšší o 10,5 tis. a činil 563,0 osob. Z nich se prokazatelně zaměstnalo 289,4 tisíc osob, což je však oproti roku 2012 méně o 44,4 tis.

Na celkovém počtu registrovaných uchazečů o zaměstnání se značnou měrou podíleli starší lidé, jejich podíl osob starších 50 let na celkovém počtu uchazečů o zaměstnání ve srovnání s koncem roku 2012 meziročně vzrostl z 26,5 % na 27,2 % (především nárůstem počtu osob starších 55 let). Naopak zastoupení mladých do 25 let v celkovém počtu uchazečů o zaměstnání se meziročně snížilo z 18,1 % na 16,8 %.

Trvalým problémem zůstává umisťování uchazečů s nižším vzděláním, i když podíl uchazečů bez vzdělání a se základním vzděláním se k 31. 12. 2013 meziročně nezměnil a činil 27,5 % z celkového počtu uchazečů. Podíl vyučených, nejpočetnější kategorie z hlediska dosaženého vzdělání, klesl ze 41,0 % na 40,4 %. Mírně vzrostlo zastoupení uchazečů o zaměstnání s maturitou a s vysokoškolským vzděláním.

Počet dlouhodobě nezaměstnaných osob (nezaměstnaných déle než 12 měsíců) vzrostl z 192,2 tis. na konci roku 2012 na 237,0 tis. k 31. 12. 2013. Jejich podíl na celkovém počtu registrovaných nezaměstnaných meziročně vzrostl z 35,3% na 39,7 %. Vzrostla také průměrná délka evidence těch uchazečů, kteří byli v evidenci ÚP ČR k 31. 12. 2013, a to na 563 dní, zatímco před rokem činila 517 dní.

Průměrná měsíční výše podpory v nezaměstnanosti vzrostla z 5 892 Kč v roce 2012 na 6 284 Kč v roce 2013, na konci roku 2013 činila 6 343 Kč, zatímco v prosinci 2012 dosáhla 6 029 Kč.

Aktivní politika zaměstnanosti 2013

Aktivní politika zaměstnanosti (APZ) byla v roce 2013 realizovaná v souladu s kritérii stanovenými jednotlivými pracovišti Úřadu práce ČR na základě konkrétní situace na trhu práce v daném regionu (obecně o zaměření APZ viz Úvod).

V roce 2013 bylo v rámci APZ nově vytvořeno celkem **46 929 pracovních míst**, což znamenalo nárůst oproti roku 2012 o 86,4 %.

Nejvíce bylo vytvořeno **společensky účelných pracovní místa SÚPM** (nově vytvořená místa a vyhrazená místa u zaměstnavatelů, včetně míst vytvořených za účelem samostatné výdělečné činnosti uchazeče o zaměstnání), a to **22 063**, z toho bylo vytvoření 13 205 míst spolufinancováno z prostředků ESF.

Na druhém místě v počtu vytvořených pracovních míst se umístila **veřejně prospěšná místa (VPP)**, kterých bylo vytvořeno **21 206** (z toho 16 074 míst spolufinancovaných z prostředků ESF).

V rámci **chráněných pracovních míst (CHPM)**, včetně **samostatné výdělečné činnosti osob se zdravotním postižením (CHPM-SVČ)**, bylo zřízeno 706 míst. Za účelem poskytnutí příspěvku podle § 78 zákona o zaměstnanosti, popř. příspěvku na částečnou úhradu provozních nákladů CHPM, bylo **vymezeno 8 399 CHPM**.

V roce 2013 bylo vytvořeno 2 954 míst v rámci **cílených programů spolufinancovaných z ESF**, z toho 1 123 míst v rámci projektu Odborná praxe mladých do 30 let.

V roce 2013 bylo zařazeno na nástroje APZ celkem **89 478 uchazečů o zaměstnání a zaměstnanců**.

Nejvíce byly využívány **rekvalifikace**, uchazečů o zaměstnání zařazených do rekvalifikací, vč. uchazečů zařazených v rámci projektů ESF, v roce 2013 bylo **27 877. Zvolené rekvalifikace** v roce 2013 využilo **13 561** uchazečů o zaměstnání.

Dále byly ve velké míře využívány nástroje VPP a SÚPM. Na **VPP** bylo umístěno celkem **21 839** uchazečů, z toho na místa vytvořená v rámci projektů ESF 16 607 uchazečů. Na **SÚPM** bylo umístěno celkem **21 716** uchazečů, z toho bylo 12 885 umístěno v rámci projektů ESF.

Na **CHPM a CHPM-SVČ** bylo v roce 2013 umístěno 768 uchazečů. **Příspěvek na provoz CHPM a CHPM-SVČ** byl poskytnut na 92 zaměstnanců těchto zařízení.

Registrovaná nezaměstnanost - údaje za Českou republiku

	průměr za rok												tok ve čtvrtletí				
	leden	únor	březen	duben	květen	červen	červenec	srpen	září	říjen	listopad	prosinec	1.-12.	1.Q	2.Q	3.Q	4.Q
Míra nezaměstnanosti	1,10	1,39	1,67	1,99	2,20	2,60	3,08	3,40	3,77	3,94	4,05	4,13		2,64			
Počet evidovaných uch.	58895	74753	89770	106725	118280	139351	165599	182805	202225	211318	217525	221749		141484			
Nové hlášení uch.	31310	25776	26805	32172	28141	39845	48915	43864	57991	51282	42786	33758		83891	100168	150770	127826
Vyřazení celkem	11794	9918	11788	15325	16586	18774	22667	26658	38571	42189	35579	29534		33500	50685	87896	107302
z toho: umístění celkem	7095	5148	6608	9523	10811	11671	14615	18050	27949	29162	25093	19109		18851	32005	60614	73364
ostatní	4699	4770	5180	5802	5775	7103	8052	8608	10622	13027	10486	10425		14649	18680	27282	33938
Počet osob na přísp.	31744	43405	57029	68229	76572	86877	100823	113942	131439	145365	155980	159766		91967			
Počet volných míst	48657	37978	37324	36280	37129	35176	37942	42153	43913	44733	45517	48402		41651			
Míra nezaměstnanosti	4,40	4,14	3,72	3,22	2,85	2,70	2,67	2,65	2,61	2,50	2,45	2,57		3,05			
Počet evidovaných uch.	231201	217554	195162	168922	149665	141718	140167	139253	136963	131258	128904	134788		163253			
Nové hlášení uch.	51330	30726	29651	29102	24657	30549	31941	30484	40536	31250	29292	28269		111707	84308	102961	88811
Vyřazení celkem	41878	44373	52043	55342	43914	38496	33492	31398	42826	36955	31646	22385		138294	137752	107716	90986
z toho: umístění celkem	31826	31391	37194	38398	29360	26232	22107	20753	32169	26091	21452	13985		100411	93990	75029	61528
ostatní	10052	12982	14849	16944	14554	12264	11385	10645	10657	10864	10194	8400		37883	43762	32687	29458
Počet osob na přísp.	135059	126036	107924	90235	75732	68470	67289	64694	63410	60815	60161	62289		85904			
Počet volných míst	52579	59838	65731	71996	78306	84966	88878	93656	88806	84907	81338	79422		76243			
Míra nezaměstnanosti	3,00	2,97	2,88	2,71	2,58	2,63	2,82	3,01	3,17	3,22	3,34	3,52		2,95			
Počet evidovaných uch.	158113	156176	151570	142639	136136	138581	148634	158612	166963	169383	175756	185216		155214			
Nové hlášení uch.	55220	29968	29842	29711	26757	31417	35630	37337	47521	36449	38036	31944		35819	87885	120488	106429
Vyřazení celkem	31895	31905	34448	38642	33260	28972	25577	27359	39170	34029	31663	22484		31617	100874	92106	88176
z toho: umístění celkem	23834	24399	25236	28774	24484	20658	18150	20527	30488	25597	23330	15565		23420	73469	73916	69165
v tom: ÚP	11431	11493	11700	14080	11668	10368	8975	10011	13655	11438	10613	6864		11025	34624	36116	28915
ostatní	4810	4337	5422	5896	5171	4887	4585	4210	5732	5519	5030	4254		4988	14569	15954	14803
pro nespoupr.	3251	3169	3790	3972	3605	3427	2842	2622	2950	2913	3303	2665		3209	10210	11004	8414
Počet osob na přísp.	71207	73921	71154	66804	62758	62616	67455	72561	80921	84461	87852	93380		73295			
Počet volných míst	74594	72402	73098	71949	74441	74048	72309	71920	65821	60513	55067	53938		69404			

Registrovaná nezaměstnanost - údaje za Českou republiku

	rok												průměr za rok	tok ve čtvrtletí			
	leden	únor	březen	duben	květen	červen	červenec	srpen	září	říjen	listopad	prosinec		1.-12.	1.Q	2.Q	3.Q
Míra nezaměstnanosti	3,78	3,73	3,50	3,50	3,14	3,10	3,18	3,15	3,15	3,08	3,09	3,19		3,29			
Počet evidovaných uch.	198837	196569	184466	171851	162490	160098	165202	163794	163877	160537	161197	166480		172064			
Nové hlášení uch.	47989	29688	29585	28321	27238	30265	31012	31198	40252	32481	31659	27286		32248	85824	102462	91426
Vyřazení celkem	34368	31956	41688	40936	36599	32657	25908	32606	40169	35821	30999	22003		33809	108012	110192	98683
z toho: umístění celkem	26266	24354	31537	31617	27458	23733	18044	23145	30252	26480	22765	15288		25078	82157	82808	71441
v tom: ÚP	10815	10290	13212	14037	11930	10137	7523	10007	12887	11445	9860	6628		10731	34317	36104	30417
ostatní	4975	4472	6331	6103	5439	5600	5208	6136	6754	6461	5579	4543		5633	15778	17142	18098
pro nespolutpr.	3127	3130	3820	3216	3702	3324	2656	3325	3163	2880	2655	2172		3098	10077	10242	9144
Počet osob na přísp.	100010	99153	91543	81656	74216	72194	73268	73768	75669	76812	77444	78331		81799			
Počet volných míst	56366	60737	66310	69678	74128	78485	81304	87025	82167	79480	76561	75936		73098			
Míra nezaměstnanosti	3,40	3,33	3,10	2,91	2,76	2,77	2,92	2,98	2,96	2,80	2,84	2,93		2,99			
Počet evidovaných uch.	177849	173678	161520	151019	143225	143984	152261	155324	154048	146140	148042	153041		155571			
Nové hlášení uch.	44608	26248	25292	24327	24251	27759	29691	30120	36380	30376	29972	23197		29352	96148	76337	96191
Vyřazení celkem	33239	30419	37450	34828	32045	27000	21414	27057	37656	38284	28070	18198		30472	101108	93873	86127
z toho: umístění celkem	24178	22617	27871	26026	23308	18911	14497	19552	28509	25386	20816	11794		21955	74666	68245	62558
v tom: ÚP	10053	9524	11719	11142	10335	8025	5874	8234	11021	10117	8687	4977		9142	31296	29502	25129
ostatní	6457	5216	6213	5923	5733	5255	4910	5022	6584	3006	4876	4607		5317	17886	16911	16516
pro nespolutpr.	2604	2586	3366	2879	3004	2834	2007	2483	2563	9892	2378	1797		3199	8556	8717	7053
Počet osob na přísp.	82396	84343	77222	70101	64038	62536	65607	68573	69580	68178	67345	67623		71075			
Počet volných míst	75659	81242	86987	89646	95198	98656	100862	101432	94383	92363	90503	88047		90744			
Míra nezaměstnanosti	3,13	3,13	3,04	2,83	2,69	2,75	3,01	3,09	3,20	3,23	3,33	3,52		3,08			
Počet evidovaných uch.	164430	163982	159196	148727	141236	144065	158252	162970	169024	170471	175842	186339		160657			
Nové hlášení uch.	41103	26474	24231	25408	23134	27128	37874	30740	43787	34819	32833	29232		31397	91808	75670	112401
Vyřazení celkem	29714	26922	29017	35877	30825	24299	23687	26022	37733	33372	27462	18735		28622	85653	90801	87442
z toho: umístění celkem	21613	20162	21881	27448	22705	17466	15718	18729	28098	24890	20527	12920		21013	63656	67619	62545
v tom: ÚP	8360	8067	9063	11790	9831	7305	6241	7276	10747	9741	8321	5265		8501	25490	28926	24264
ostatní	5753	4474	4824	5586	5069	4376	5413	5076	7243	5754	4625	3799		5166	15051	15031	17732
pro nespolutpr.	2348	2286	2312	2843	2851	2457	2556	2217	2392	2728	2310	2016		2443	6946	8151	7165
Počet osob na přísp.	72763	75809	72880	67741	62938	63990	72399	77147	82914	87697	89006	93430		75484			
Počet volných míst	89916	94325	95830	100985	106605	109774	107772	109426	102936	95536	87649	83976		98897			

Registrovaná nezaměstnanost - údaje za Českou republiku

	rok												průměr za rok	tok ve čtvrtletí			
	leden	únor	březen	duben	květen	červen	červenec	srpen	září	říjen	listopad	prosinec		1.-12.	1.Q	2.Q	3.Q
Míra nezaměstnanosti	4,03	4,06	3,92	3,82	3,79	3,97	4,34	4,49	4,83	4,86	4,94	5,23		4,28			
Počet evidovaných uch.	205185	206658	199597	195023	193442	202562	222374	230301	247633	249519	254106	268902		219502			
Nové hlášení uch.	50874	31184	29348	35559	30805	40098	48968	38776	66837	45398	40071	40628		41546	106462	154581	126097
Vyřazení celkem	32028	29711	36409	40133	32386	30978	29156	30849	49505	43512	35484	25832		34665	98148	103497	104828
z toho: umístění celkem	23910	22491	28187	30413	24125	21981	19872	22279	35988	31556	26636	16939		25365	74588	76519	75131
v tom: ÚP	9057	8479	10794	11886	9249	8460	7956	7884	12110	10614	9111	5566		9264	28330	29595	25291
ostatní	5829	5132	5828	6636	5513	6013	6444	5944	10448	8808	6275	6477		6612	16789	18162	21560
pro nespolutpr.	2289	2088	2394	3084	2748	2984	2840	2626	3069	3148	2573	2416		2688	6771	8816	8535
Počet osob na přísp.	103789	107836	102596	97685	93814	96758	108761	114070	126660	132847	133558	138107		111179			
Počet volných míst	81472	83598	87125	84357	84893	81601	77380	78367	73220	68389	64141	62284		78139			
Míra nezaměstnanosti	5,57	5,61	5,51	5,38	5,34	5,61	6,08	6,39	6,79	6,80	7,02	7,48		6,04			
Počet evidovaných uch.	287253	289222	284090	277640	275322	289537	313841	330024	350690	351800	362795	386918		311677			
Nové hlášení uch.	59710	39518	41466	45315	40199	53627	61696	54009	81495	53662	54818	53068		53215	140694	139141	161548
Vyřazení celkem	41359	37549	46598	51765	42517	39412	37392	37826	60829	52576	43799	28945		43381	125506	133694	136047
z toho: umístění celkem	30242	27858	34690	37605	30177	26701	23082	25798	41654	35809	30803	18639		30255	92790	94483	85251
v tom: ÚP	9140	8559	10754	11903	8987	7929	6489	6787	11157	10032	8462	4935		8761	28453	28819	24433
ostatní	8283	6734	7900	9691	7696	7700	9438	7720	14006	11790	8179	6271		8784	22917	25087	26240
pro nespolutpr.	2834	2957	4008	4469	4644	5011	4872	4308	5169	4977	4817	4035		4342	9799	14124	13829
Počet osob na přísp.	147936	148548	140031	129997	121430	131878	148225	157425	177538	176231	179901	190396		151949			
Počet volných míst	62157	62546	64252	65394	61457	58207	56659	54530	51440	46851	41517	37641		56248			
Míra nezaměstnanosti	8,05	8,27	8,37	8,18	8,13	8,39	8,79	8,96	9,05	8,92	8,95	9,37		8,54			
Počet evidovaných uch.	416940	427994	433340	423884	421574	435005	456716	465454	469840	464064	465965	487623		443171			
Nové hlášení uch.	76501	51790	56805	52150	50554	61893	65365	57471	78142	55676	56530	58249		60094	185096	164597	170455
Vyřazení celkem	46479	40736	51459	61606	52864	48462	43654	48733	73756	61452	54829	36591		51702	138674	162932	152672
z toho: umístění celkem	31853	29185	37163	45032	37837	33499	28626	34045	50524	42874	39247	24302		36182	98201	116368	106423
v tom: ÚP	8796	8266	10355	14086	10640	9114	7674	8865	13483	11531	10664	6630		10009	27417	33840	28825
ostatní	10569	7516	9357	11420	9572	9362	9970	9256	17650	13093	9665	7370		10400	27442	30354	30128
pro nespolutpr.	4057	4035	4939	5154	5455	5601	5058	5432	5582	5485	5717	4919		5120	13031	16210	16121
Počet osob na přísp.	203837	204554	193049	180952	173734	181412	191292	193710	201000	202118	199912	206836		193682			
Počet volných míst	36390	35207	32966	32812	33531	34451	36537	38647	36650	37560	36892	35117		35669			

Registrovaná nezaměstnanost - údaje za Českou republiku

	průměr za rok												tok ve čtvrtletí				
	leden	únor	březen	duben	květen	červen	červenec	srpen	září	říjen	listopad	prosinec	1.-12.	1.Q	2.Q	3.Q	4.Q
2000																	
Míra nezaměstnanosti	9,76	9,72	9,47	9,04	8,71	8,66	9,01	8,96	8,79	8,54	8,49	8,78		9,02			
Počet evidovaných uch.	508451	506111	493442	471200	453943	451396	469728	467264	458272	445174	442232	457369		469967			
Nové hlášení uch.	78368	49412	50640	46085	46592	54074	65877	52905	65919	54144	52160	51982		55680	178420	146751	158286
Vyřazení celkem	57540	51752	63309	66327	63949	56521	47545	55369	74911	67242	55102	36845		58201	172601	188797	159189
z toho: umístění celkem	41138	37628	47241	51741	46596	39480	31681	38767	51533	47279	39551	24032		41389	126007	137817	110862
v tom: ÚP	11261	10332	13145	15775	13640	12296	9228	10938	14621	14863	12491	7627		12185	34738	41711	34981
ostatní	11700	9140	10407	11461	10697	10150	10324	10321	17863	13217	9428	8126		11070	31247	32308	30771
pro nespolutpr.	4702	4984	5661	5125	6656	6891	5540	6281	5515	6746	6123	4687		5743	15347	18672	17336
Počet osob na přísp.	218930	212691	190637	169263	156484	157794	169536	168286	168420	160235	157405	164139		176264			
Počet volných míst	34694	37122	38365	41401	45044	47951	49454	54578	53097	54164	52476	52060		45995			
Míra nezaměstnanosti	9,10	9,00	8,70	8,30	8,10	8,10	8,50	8,50	8,50	8,40	8,50	8,90		8,54			
Počet evidovaných uch.	474100	466100	451500	433300	420600	420300	439800	443600	440500	437300	439164	461923		443826			
Nové hlášení uch.	75973	44652	44629	46918	44011	50992	64610	53404	64745	59617	51477	52557		54465	165254	141921	163651
Vyřazení celkem	59265	52609	59233	65109	56758	51303	45118	49526	67910	62790	49612	29798		54086	171107	173170	142200
z toho: umístění celkem	42530	39414	44273	49037	40984	35241	29901	34417	46729	43885	35128	19865		38450	126217	125262	98878
v tom: ÚP	12873	11859	13263	15900	12589	11217	9067	9686	12993	12077	10012	5508		11420	37995	39706	27597
ostatní	11407	8523	9480	10320	9556	9982	9365	8693	15683	11987	8578	5903		9956	29410	29858	26468
pro nespolutpr.	5328	4672	5480	5752	6218	6080	5852	6416	5498	6918	5906	4030		5679	15480	18050	16854
Počet osob na přísp.	175445	169398	152663	139962	132803	137032	152663	156844	160597	158010	158059	169046		155006			
Počet volných míst	53472	54900	55677	58023	60003	59798	60734	63576	62899	60506	56458	52084		58177			
Míra nezaměstnanosti	9,41	9,34	9,08	8,77	8,61	8,73	9,18	9,36	9,44	9,28	9,34	9,81		9,15			
Počet evidovaných uch.	488970	485219	471673	456435	447877	454303	479241	488309	492903	486681	489797	514435		477466			
Nové hlášení uch.	80943	46558	45870	49764	45372	52417	69674	52844	74634	53589	50689	55020		56448	173371	147553	159298
Vyřazení celkem	53896	50309	59416	65002	53930	45991	44736	43776	70040	59811	47573	30382		52072	163621	164923	137766
z toho: umístění celkem	38140	37531	45016	48087	39291	32795	30184	31026	47415	42448	34121	20463		37210	120687	120173	97032
v tom: ÚP	10239	10425	12377	13486	10206	8414	7640	7737	12002	10775	8556	5043		9742	33041	32106	24374
ostatní	10491	8066	9054	10838	8815	7915	8908	7927	17535	11643	8430	6036		9638	27611	27568	26109
pro nespolutpr.	5265	4712	5346	6077	5824	5281	5644	4823	5090	5720	5022	3883		5224	15323	17182	15557
Počet osob na přísp.	186606	182269	165224	154325	148567	155083	172515	178145	188938	182860	182116	192615		173123			
Počet volných míst	51672	49448	49230	48817	49470	49073	50240	50933	48302	46133	43436	40651		48593			

Registrovaná nezaměstnanost - údaje za Českou republiku

	průměr za rok												tok ve čtvrtletí				
	leden	únor	březen	duben	květen	červen	červenec	srpen	září	říjen	listopad	prosinec	1.-12.	1.Q	2.Q	3.Q	4.Q
2003																	
Míra nezaměstnanosti	10,22	10,20	10,02	9,63	9,44	9,52	9,88	9,97	10,05	9,92	9,90	10,31		9,90			
Počet evidovaných uch.	539002	538099	528195	509360	496778	500996	520366	524980	529407	522355	521035	542420		521583			
Nové hlášení uch.	77236	46791	47244	48765	42507	53782	66174	49053	76669	52978	47623	57454		55523	171271	145054	158055
Vyřazení celkem	52669	47694	57148	67600	55089	49564	46804	44439	72242	60030	48943	36069		53191	157511	172263	163485
z toho: umístění celkem	37229	35081	43366	51128	39935	35209	30672	31279	48066	43138	35200	22656		37747	115676	126272	110017
v tom: ÚP	8475	8307	10802	13723	9749	8719	7242	7081	10764	10474	8756	5640		9144	27584	32191	25087
ostatní	10581	8683	9500	11468	9938	9056	10143	8383	19233	11454	8990	9100		10544	28764	30462	29544
pro nespollupr.	4859	3930	4282	5004	5216	5299	5989	4777	4943	5438	4753	4313		4900	13071	15519	14504
Počet osob na přísp.	206726	202105	182766	169257	159937	165562	178211	179876	191464	184593	180910	189479		182705			
Počet volných míst	40309	40161	41278	41190	42344	43005	43742	45542	45216	44170	42717	40188		42508			
2004																	
Míra nezaměstnanosti (pův)	10,84	10,86	10,65	10,20	9,92	9,87	10,15	10,22	10,11	9,88	9,88	10,33		10,24			
Míra nezaměstnanosti (nov)	9,69	9,68	9,47	9,05	8,84	8,87	9,20	9,28	9,08	8,92	8,90	9,47		9,19			
Počet evidovaných uch.	569474	570787	559822	535091	520442	517526	532128	536012	530239	517812	517726	541675		537426			
Dosažitelní uchazeči	520652	520124	508613	485318	473920	475537	495444	499570	488792	479863	479189	509510		494313			
Nové hlášení uch.	78902	50334	51944	46908	46578	51354	60926	53085	71473	46247	54336	62272		56197	181180	144840	162855
Vyřazení celkem	51848	49021	62909	71639	61227	54270	46324	49201	77246	58674	54422	38323		56259	163778	187136	151419
z toho: umístění celkem	37611	36441	47856	55981	44964	37718	30686	34339	52362	41073	35971	23437		39870	121908	138663	117387
v tom: ÚP	8516	9019	12240	15232	10918	9235	7228	7507	12726	8772	8093	5928		9618	29775	35385	27461
ostatní	9853	8569	9959	10580	10727	10569	10083	9269	19184	16611	13059	8498		11413	28381	31876	38168
pro nespollupr.	4384	4011	5094	5078	5536	5983	5555	5593	5700	990	5392	6281		4966	13489	16597	12663
Počet osob na přísp.	207242	204828	186817	169988	162390	164008	171700	174452	181022	116518	123983	143236		169109			
Počet volných míst	41653	43917	42406	42657	44660	45426	45737	48543	47104	49026	50316	51203		45595			
2005																	
Míra nezaměstnanosti (pův)	10,71	10,58	10,31	9,77	9,42	9,33	9,52	9,61	9,58	9,34	9,32	9,69		9,79			
Míra nezaměstnanosti (nov)	9,82	9,65	9,41	8,92	8,61	8,59	8,83	8,91	8,80	8,49	8,43	8,88		8,96			
Počet evidovaných uch.	561662	555046	540456	512557	494576	489744	500325	505254	503396	491878	490779	510416		514310			
Dosažitelní uchazeči	527049	517892	505189	479820	463196	461907	476456	480961	474964	459893	456707	481071		483277			
Nové hlášení uch.	75632	43909	43129	47411	44988	47888	53870	53912	69616	50070	51254	56527		53184	162670	140287	157851
Vyřazení celkem	55645	50525	57719	75310	62969	52720	43289	48983	71474	61588	52353	36890		55789	163889	190999	150831
z toho: umístění celkem	39240	35945	41267	57110	43709	33882	26505	31238	45435	41268	33740	21512		37571	116452	134701	103178
v tom: ÚP	8859	9066	9990	14352	9692	7533	5474	6398	9633	9212	7820	5343		8614	27915	31577	21505
ostatní	10234	8969	9678	10952	11367	10869	10221	10845	19546	12702	11097	8951		11261	28881	33188	40312
pro nespollupr.	6171	5611	6774	7248	7893	7969	6563	7200	6493	7618	7516	6427		6957	18556	23110	20256
Počet uchaz. s PVN	163860	162898	154698	139480	130642	128969	132028	132561	126600	123019	127313	141753		138714			
Počet volných míst	54180	56037	55866	55864	57172	56998	56789	59296	55798	55133	53006	52164		55652			

Registrovaná nezaměstnanost - údaje za Českou republiku

	tok ve čtvrtletí												průměr za rok	
	leden	únor	březen	duben	květen	červen	červenec	srpen	září	říjen	listopad	prosinec		1.-12.
2006	Míra nezaměstnanosti	9,16	9,06	8,82	8,31	7,90	7,74	7,92	7,93	7,79	7,43	7,28	7,67	8,13
	Počet evidovaných uch.	531235	528154	514759	486163	463042	451106	458270	458729	454182	439788	432573	448545	474790
	Dosažitelní uchazeči	498630	493114	479984	454493	431725	422925	434327	434928	427331	408277	400044	421286	444746
	Nové hlášení uch.	74268	45732	46822	43783	42815	43234	51740	49129	65067	48836	47776	51528	50894
	Vyřazení celkem	53449	48813	60217	72379	65936	55170	44576	48670	69614	63230	54991	35556	56050
	z toho: umístění celkem	35664	31296	39162	51952	43974	34160	26146	28942	43111	40422	34592	20402	35819
	v tom: ÚP	7395	7141	9558	13001	10873	9532	6817	7093	10448	10117	9142	5642	8897
	ostatní	12674	11991	13431	13978	13807	12693	11370	11711	19542	13715	11884	8997	155793
	pro nespoupr.	5111	5526	7624	6449	8317	7060	8017	6961	9093	8515	6157	6157	86985
	Počet uchaz. s PVN	159899	161217	153550	136670	126102	123243	127281	126854	118595	115207	117462	129882	133491
Počet volných míst	59359	66487	70473	74148	80902	85945	88217	94217	97543	101139	98966	93425	82516	
Míra nezaměstnanosti	7,90	7,68	7,26	6,76	6,41	6,29	6,42	6,35	6,16	5,78	5,64	5,98	6,62	
Počet evidovaných uch.	465458	454737	430474	402932	382599	370791	376608	372759	364978	348842	341438	354878	392777	
Dosažitelní uchazeči	434940	422944	399618	372764	353604	346835	354785	351230	340371	320640	312558	331696	365565	
Nové hlášení uch.	76237	40720	40462	40856	38185	38151	48925	43919	56775	45969	43650	44696	46545	
Vyřazení celkem	59324	51441	64725	68398	58518	49959	43108	47768	64556	62105	51054	31256	54351	
z toho: umístění celkem	36079	33928	44216	48094	37285	30188	24465	28108	40713	39395	31569	17658	411698	
v tom: ÚP	8099	7781	10495	11848	9099	7515	5946	6196	8788	9164	7614	4740	97285	
ostatní	15891	11090	12411	12204	11886	10878	10414	10806	16859	12675	10744	7408	143266	
pro nespoupr.	7354	6423	8098	8100	9347	8893	8229	8854	6984	10035	8741	6190	97248	
Počet uchaz. s PVN	145546	143071	129584	115471	108485	106525	111681	111624	103078	99235	102155	112675	116478	
Počet volných míst	97896	104877	107709	113895	119492	123269	123951	133407	137429	143467	141280	141066	121993	
Míra nezaměstnanosti	6,12	5,94	5,61	5,24	5,04	5,01	5,26	5,32	5,31	5,20	5,34	5,96	5,45	
Počet evidovaných uch.	364544	355033	336297	316118	302507	297880	310058	312333	314558	311705	320299	352250	324575	
Dosažitelní uchazeči	340436	330641	312009	292465	281126	279573	294674	297819	297336	292385	300237	335025	304338	
Nové hlášení uch.	63154	40002	38031	42515	36156	39695	52105	41158	63887	49403	49775	62421	48192	
Vyřazení celkem	53488	49513	56767	62694	49767	44322	39927	38883	61662	52256	41181	30470	48411	
z toho: umístění celkem	33929	31735	38612	42596	31352	26423	21814	23377	38238	32995	25303	15996	30198	
v tom: ÚP	6945	6824	9738	12170	8251	7165	5261	5066	7625	6949	5274	3442	84710	
ostatní	11751	10375	10331	11563	10472	9991	10340	8770	16038	11307	8822	7676	127436	
pro nespoupr.	7808	7403	7824	8535	7943	7908	7773	6736	7386	7954	7056	6798	10620	
Počet uchaz. s PVN	123831	121050	109783	101040	96113	96667	106665	108065	103785	105283	114634	138506	109376	
Počet volných míst	145921	150328	151311	152267	151344	151881	150240	150907	139557	130124	111307	91189	141776	
Míra nezaměstnanosti	6,12	5,94	5,61	5,24	5,04	5,01	5,26	5,32	5,31	5,20	5,34	5,96	5,45	
Počet evidovaných uch.	364544	355033	336297	316118	302507	297880	310058	312333	314558	311705	320299	352250	324575	
Dosažitelní uchazeči	340436	330641	312009	292465	281126	279573	294674	297819	297336	292385	300237	335025	304338	
Nové hlášení uch.	63154	40002	38031	42515	36156	39695	52105	41158	63887	49403	49775	62421	48192	
Vyřazení celkem	53488	49513	56767	62694	49767	44322	39927	38883	61662	52256	41181	30470	48411	
z toho: umístění celkem	33929	31735	38612	42596	31352	26423	21814	23377	38238	32995	25303	15996	30198	
v tom: ÚP	6945	6824	9738	12170	8251	7165	5261	5066	7625	6949	5274	3442	84710	
ostatní	11751	10375	10331	11563	10472	9991	10340	8770	16038	11307	8822	7676	127436	
pro nespoupr.	7808	7403	7824	8535	7943	7908	7773	6736	7386	7954	7056	6798	10620	
Počet uchaz. s PVN	123831	121050	109783	101040	96113	96667	106665	108065	103785	105283	114634	138506	109376	
Počet volných míst	145921	150328	151311	152267	151344	151881	150240	150907	139557	130124	111307	91189	141776	

Registrovaná nezaměstnanost - údaje za Českou republiku

	tok ve čtvrtletí												průměr za rok					
	1.Q	2.Q	3.Q	4.Q	1.-12.	prosinec	listopad	říjen	září	srpen	červenec	červen		květen	duben	březen	únor	leden
2009																		
Míra nezaměstnanosti	6,80	7,38	7,74	7,85	7,88	7,99	8,35	8,49	8,57	8,48	8,63	9,24	9,24	9,01	7,98			
Počet evidovaných uch.	398061	428848	448912	456726	457561	463555	485319	493751	500812	498760	508909	539136	539136	528750	465576			
Dosažitelní uchazeči	383842	416621	437020	445024	446451	452799	475560	483409	487830	484276	492509	527728	527728	515112	453060			
Nové hlášení uch.	87876	69209	70429	73052	56687	60738	70222	58402	80825	59563	64636	72350	72350	62597	227514	190477	209449	196549
Vyřazení celkem	42065	38422	50365	65238	55852	54744	48458	49970	73764	61615	54487	42123	42123	53092	130852	175834	172192	158225
z toho: umístění celkem	25492	23066	32512	45668	37682	34990	28943	31936	45999	39492	33836	22313	22313	33494	81070	118340	106878	95641
v tom: ÚP	3672	3307	6383	11001	7340	6834	5447	5237	6607	6174	5392	3852	3852	5937	13362	25175	17291	15418
ostatní	10600	9922	11147	12394	11116	11494	11546	10763	20208	14282	12952	13206	13206	12469	31669	35004	42517	40440
pro nespoupr.	5973	5434	6706	7176	7054	8260	7969	7271	7557	7841	7699	6604	6604	7129	18113	22490	22797	22144
Počet uchaz. s PVN	164833	188659	203142	210021	209068	191716	200179	193496	177918	174214	179579	189497	189497	188069				
Počet volných míst	68494	64881	55412	50517	48254	43402	41763	41297	38844	35803	32924	30927	30927	48554				
2010																		
Míra nezaměstnanosti	9,83	9,94	9,73	9,15	8,73	8,52	8,66	8,59	8,52	8,45	8,58	9,57	9,57	9,01	202745	150165	181453	216816
Počet evidovaných uch.	574226	583135	572824	540128	514779	500500	505284	501494	500481	495161	506640	561551	561551	528750	528750	222479	181472	155746
Dosažitelní uchazeči	562409	568486	556304	523591	499222	487733	495276	491090	487351	482720	490050	546484	546484	515112	515112	113971	159430	112762
Nové hlášení uch.	88076	57944	56725	53306	48061	48788	55634	50741	75078	53724	66571	96521	96521	62597	202745	150165	181453	216816
Vyřazení celkem	52986	49035	67036	86002	73410	63067	50850	54531	76091	59044	55092	41610	41610	60730	169057	222479	181472	155746
z toho: umístění celkem	35160	31960	46851	65378	52922	41130	31204	34436	47122	37999	34705	23432	23432	40192	113971	159430	112762	96136
v tom: ÚP	3720	4423	7886	13183	9927	6724	5018	4864	5618	4853	5307	4330	4330	6321	16029	29834	15500	14490
ostatní	11583	11010	12976	13625	12768	13055	11922	11741	21173	12839	11894	10827	10827	12951	35569	39448	44836	35560
pro nespoupr.	6243	6065	7209	6999	7720	8882	7724	8354	7796	8206	8493	7351	7351	7587	19517	23601	23874	24050
Počet uchaz. s PVN	214161	213549	199384	173500	156345	141733	143891	137502	128328	128013	141135	178962	178962	163481				
Počet volných míst	31557	32120	33137	32913	33105	32927	33479	36567	35100	33651	32337	30803	30803	33147				
2011																		
Míra nezaměstnanosti	9,73	9,59	9,21	8,62	8,19	8,06	8,23	8,16	8,02	7,92	8,00	8,62	8,62	8,57	164143	137501	177709	178364
Počet evidovaných uch.	571863	566896	547762	513842	489956	478775	485584	481535	475115	470618	476404	508451	508451	507779	507779	206488	181369	145028
Dosažitelní uchazeči	555133	547257	525500	492327	467774	460321	469863	465968	458156	451968	456832	491958	491958	489193	489193	177932	144853	106911
Nové hlášení uch.	67524	47156	49463	46679	44827	46195	55409	51843	70457	52461	55655	70248	70248	54810	164143	137501	177709	178364
Vyřazení celkem	57212	52123	68597	80599	68513	57376	48600	55892	76877	56958	49869	38201	38201	59235	177932	206488	181369	145028
z toho: umístění celkem	38498	34605	47892	61129	47166	36558	28864	33300	44747	36289	30599	19944	19944	38299	120995	144853	106911	86832
v tom: ÚP	4270	4531	6295	8898	5567	4449	5077	5004	5145	4021	3353	2237	2237	4904	15096	18914	15226	9611
ostatní	12001	11675	13176	12960	13353	13001	12999	14906	25446	13713	11745	10888	10888	13822	36852	39314	53351	36346
pro nespoupr.	6713	5843	7529	6510	7994	7817	6737	7686	6684	6956	7525	7369	7369	7114	20085	22321	21107	21850
Počet uchaz. s PVN	191988	182670	163419	134434	114379	109154	115606	111713	101193	101787	108249	129951	129951	132421				
Počet volných míst	31393	32164	33931	36053	37649	38416	38898	40758	39795	38732	36832	35784	35784	36493				

Registrovaná nezaměstnanost - údaje za Českou republiku

	průměr za rok												tok ve čtvrtletí				
	leden	únor	březen	duben	květen	červen	červenec	srpen	září	říjen	listopad	prosinec	1.-12.	1.Q	2.Q	3.Q	4.Q
2012																	
Míra nezaměstnanosti	9,08	9,21	8,91	8,44	8,19	8,07	8,31	8,33	8,45	8,49	8,69	9,36		8,60			
Podíl nezaměst. osob ¹⁾	7,13	7,24	7,01	6,64	6,44	6,35	6,52	6,54	6,63	6,68	6,84	7,37		6,76			
Počet evidovaných uch.	534089	541685	525180	497322	482099	474586	485597	486693	493185	496762	508498	545311		504381			
Dosažitelní uchazeči	517723	525119	508158	480818	466352	459497	470964	472120	478548	481737	493208	530994		488810			
Nové hlášení uch.	75711	54521	38459	39879	37876	31016	48423	42443	60773	50819	49203	60245		49114	108771	151639	160267
Vyřazení celkem	50073	46925	54964	67737	53099	38529	37412	41347	54281	47242	37467	23432		46042	151962	159365	133040
z toho: umístění celkem	32202	30783	39706	48055	37451	24578	21096	20490	29280	22762	16210	11165		27815	110084	70866	50137
v tom: ÚP	1831	1683	3175	4619	3591	2610	2474	1684	2114	2103	1482	1221		2382	6689	10820	4806
ostatní	17871	16142	15258	19682	15648	13951	16316	20857	25001	24480	21257	12267		18228	49271	62174	58004
Počet uchaz. s PVN	117567	139176	126016	108328	93150	89106	91839	94535	89344	92178	93476	107937		104472			
Počet volných míst	34471	36671	39906	41707	43665	42779	41093	42559	40809	40729	38806	34893		39878			
2013																	
Podíl nezaměst. osob ¹⁾	7,97	8,09	8,01	7,70	7,46	7,34	7,50	7,53	7,59	7,57	7,70	8,17		7,68			
Počet evidovaných uch.	585809	593683	587768	565228	547463	540473	551096	551731	557058	556681	565313	596833		564448			
Dosažitelní uchazeči	571892	579969	574418	552222	534768	525683	537265	538465	542438	541013	549487	583081		550388			
Nové hlášení uch.	83505	44760	43899	46570	40497	38534	52863	41834	65120	46343	50835	59745		51209	172164	125601	156923
Vyřazení celkem	43007	36886	49814	69110	58262	45524	42240	41199	59793	46720	42203	28225		46915	129707	172896	143232
z toho: umístění celkem	26662	18837	26587	43126	33954	24726	16847	17764	31698	19930	16598	12661		24116	72086	101806	66309
v tom: ÚP	1465	1050	2479	6692	4893	3923	2397	1331	2728	1823	1548	1812		2678	4994	15508	6456
ostatní	16345	18049	23227	25984	24308	20798	25393	23435	28095	26790	25605	15564		22799	57621	71090	67959
Počet uchaz. s PVN	138104	143760	132398	124044	114585	108911	111317	111967	104244	103838	108204	120030		117946			
Počet volných míst	33794	34635	38863	39763	42632	44032	40175	40579	41422	39137	37501	35178		38964			

¹⁾ Podíl nezaměstnaných osob, tj. počet dosažitelných uchazečů o zaměstnání ve věku 15 – 64 let k obyvatelstvu stejného věku, počínaje lednem 2013 nahradil míru registrované nezaměstnanosti. Důvodů změny ukazatele a zpětné spočtená časová řada od roku 2005 je na adrese http://portal.mpsv.cz/sz/stat/nz/zmena_metody.

Uchazeči o zaměstnání a volná pracovní místa v letech 2011 - 2013

	Pracovní síla 2011-2012	Uchazeči o zaměstnání										
		Nově hlášení	Vyřazení				Neumístění ke konci sledovaného měsíce					
			celkem	umístění ÚP	umístění jinak	ostatní	celkem	z toho				
	Obyvatelstvo 15-64 let 2013						dosaži- telní	dosaž. 15-64 let	ženy	osoby se ZP	absol- venti a mladiství	
prosinec 2010	5 712 497	96 521	41 610	4 330	19 102	18 178	561 551	546 484	546 255	268 200	69 499	35 357
leden	5 707 364	67 524	57 212	4 270	34 228	18 714	571 863	555 133	554 856	266 154	70 398	34 325
únor	5 707 364	47 156	52 123	4 531	30 074	17 518	566 896	547 257	546 984	263 172	70 331	34 466
březen	5 707 364	49 463	68 597	6 295	41 597	20 705	547 762	525 500	525 238	257 279	69 710	33 751
duben	5 711 688	46 679	80 599	8 898	52 231	19 470	513 842	492 327	492 002	249 700	68 122	31 958
2 květen	5 711 688	44 627	68 513	5 567	41 599	21 347	489 956	467 774	467 465	244 160	67 096	27 456
0 červen	5 711 688	46 195	57 376	4 449	32 109	20 818	478 775	460 321	460 017	242 808	66 601	23 671
1 červenec	5 710 850	55 409	48 600	5 077	23 787	19 736	485 584	469 863	469 517	251 862	66 187	24 462
1 srpen	5 710 850	51 843	55 892	5 004	28 296	22 592	481 535	465 968	465 625	252 061	64 675	27 963
září	5 710 850	70 457	76 877	5 145	39 602	32 130	475 115	458 156	457 819	246 418	62 042	35 313
říjen	5 709 218	52 461	56 958	4 021	32 268	20 669	470 618	451 968	451 681	243 601	61 680	35 667
listopad	5 709 218	55 655	49 869	3 353	27 246	19 270	476 404	456 832	456 542	244 174	61 946	33 914
prosinec	5 709 218	70 248	38 201	2 237	17 707	18 257	508 451	491 958	491 646	250 301	63 092	33 508
leden	5 700 447	75 711	50 073	1 831	30 359	17 883	534 089	517 723	517 395	256 372	62 958	31 480
únor	5 700 447	54 521	46 925	1 683	29 031	16 211	541 685	525 119	524 786	258 425	65 185	31 296
březen	5 700 447	38 459	54 964	3 175	36 531	15 258	525 180	508 158	507 836	254 646	62 379	28 925
duben	5 695 698	39 879	67 737	4 619	43 436	19 682	497 322	480 818	480 513	247 572	60 915	26 527
2 květen	5 695 698	37 876	53 099	3 591	33 860	15 648	482 099	466 352	466 056	245 520	60 183	23 239
0 červen	5 695 698	31 016	38 529	2 610	21 968	13 951	474 586	459 497	459 206	244 487	59 754	19 869
1 červenec	5 666 031	48 423	37 412	2 474	18 622	16 316	485 597	470 964	470 665	255 010	61 100	21 042
2 srpen	5 666 031	42 443	41 347	1 684	18 806	20 857	486 693	472 120	471 821	256 316	61 272	24 663
září	5 666 031	60 773	54 281	2 114	27 166	25 001	493 185	478 548	478 245	257 362	60 771	34 599
říjen	5 674 213	50 819	47 242	2 103	20 659	24 480	496 762	481 737	481 334	258 198	60 661	36 583
listopad	5 674 213	49 203	37 467	1 482	14 728	21 257	508 498	493 208	492 741	260 675	60 999	35 850
prosinec	5 674 213	60 245	23 432	1 221	9 944	12 267	545 311	530 994	530 527	266 593	62 038	36 120
leden	7 173 274	83 505	43 007	1 465	25 197	16 345	585 809	571 892	571 398	274 458	63 370	35 524
únor	7 166 399	44 760	36 886	1 050	17 787	18 049	593 683	579 969	579 457	276 702	63 638	35 480
březen	7 168 237	43 899	49 814	2 479	24 108	23 227	587 768	574 418	573 875	276 167	63 478	35 438
duben	7 164 723	46 570	69 110	6 692	36 434	25 984	565 228	552 222	551 662	271 827	62 464	34 351
2 květen	7 162 798	40 497	58 262	4 893	29 061	24 308	547 463	534 768	534 186	268 933	61 687	32 608
0 červen	7 158 008	38 534	45 524	3 923	20 803	20 798	540 473	525 683	525 100	269 168	61 381	26 896
1 červenec	7 152 196	52 863	42 240	2 397	14 450	25 393	551 096	537 265	536 679	280 722	61 721	29 142
3 srpen	7 146 696	41 834	41 199	1 331	16 433	23 435	551 731	538 465	537 880	282 381	61 793	31 911
září	7 141 646	65 120	59 793	2 728	28 970	28 095	557 058	542 438	541 852	283 386	61 354	41 181
říjen	7 135 889	46 343	46 720	1 823	18 107	26 790	556 681	541 013	540 419	282 693	61 286	41 453
listopad	7 130 041	50 835	42 203	1 548	15 050	25 605	565 313	549 487	548 889	284 200	61 898	39 979
prosinec	7 125 078	59 745	28 225	1 812	10 849	15 564	596 833	583 081	582 457	289 501	62 789	39 546

Uchazeči o zaměstnání a volná pracovní místa v letech 2011 - 2013

	Pracovní síla 2011-2012 Obyvatelstvo 15-64 let 2013	Neumíst. ke konci sled.mě- síce	z toho dosažitelní	z toho dosažitelní 15-64	Počet uchazečů s nárokem na podporu v nezaměstnanosti					
					ke konci sledovaného měsíce					
					celkem	z toho				
						dosažitelní	ženy	osoby se ZP	absolventi a mladiství	
prosinec 2010	5 712 497	561 551	546 484	546 255	178 962	176 004	77 603	18 270	1 307	
2011	leden	5 707 364	571 863	555 133	554 856	191 988	188 574	78 122	19 061	1 421
	únor	5 707 364	566 896	547 257	546 984	182 670	178 585	72 828	18 453	1 373
	březen	5 707 364	547 762	525 500	525 238	163 419	158 807	66 566	17 606	1 304
	duben	5 711 688	513 842	492 327	492 002	134 434	130 276	60 174	16 269	1 328
	květen	5 711 688	489 956	467 774	467 465	114 379	110 224	55 967	15 363	994
	červen	5 711 688	478 775	460 321	460 017	109 154	105 953	55 363	14 963	532
	červenec	5 710 850	485 584	469 863	469 517	115 606	113 061	61 894	14 826	712
	srpen	5 710 850	481 535	465 968	465 625	111 713	109 365	60 830	13 892	793
	září	5 710 850	475 115	458 156	457 819	101 193	98 512	54 828	12 412	717
	říjen	5 709 218	470 618	451 968	451 681	101 787	98 842	55 157	12 304	882
	listopad	5 709 218	476 404	456 832	456 542	108 249	105 085	57 347	12 486	967
	prosinec	5 709 218	508 451	491 958	491 646	129 951	127 680	60 509	13 288	1 108
2012	leden	5 700 447	534 089	517 723	517 395	117 567	115 365	51 906	12 193	1 100
	únor	5 700 447	541 685	525 119	524 786	139 176	137 104	59 119	13 635	874
	březen	5 700 447	525 180	508 158	507 836	126 016	123 871	55 832	14 914	911
	duben	5 695 698	497 322	480 818	480 513	108 328	106 543	52 697	14 388	932
	květen	5 695 698	482 099	466 352	466 056	93 150	91 705	48 803	14 494	646
	červen	5 695 698	474 586	459 497	459 206	89 106	87 919	47 451	15 210	615
	červenec	5 666 031	485 597	470 964	470 665	91 839	90 793	50 811	17 375	851
	srpen	5 666 031	486 693	472 120	471 821	94 535	93 606	53 182	18 271	1 315
	září	5 666 031	493 185	478 548	478 245	89 344	88 411	49 455	18 944	1 337
	říjen	5 674 213	496 762	481 737	481 334	92 178	91 197	50 668	20 055	1 618
	listopad	5 674 213	508 498	493 208	492 741	93 476	92 476	49 961	10 168	1 634
	prosinec	5 674 213	545 311	530 994	530 527	107 937	107 083	51 700	10 448	1 897
2013	leden	7 173 274	585 809	571 892	571 398	138 104	137 088	57 144	11 470	2 102
	únor	7 166 399	593 683	579 969	579 457	143 760	142 791	57 548	11 516	1 922
	březen	7 168 237	587 768	574 418	573 875	132 398	131 434	54 695	11 094	1 649
	duben	7 164 723	565 228	552 222	551 662	124 044	122 826	58 230	11 444	1 758
	květen	7 162 798	547 463	534 768	534 186	114 585	113 562	57 332	11 012	1 367
	červen	7 158 008	540 473	525 683	525 100	108 911	107 594	56 847	10 605	746
	červenec	7 152 196	551 096	537 265	536 679	111 317	110 180	61 051	10 738	1 024
	srpen	7 146 696	551 731	538 465	537 880	111 967	110 952	62 181	10 888	1 090
	září	7 141 646	557 058	542 438	541 852	104 244	102 963	57 338	10 391	910
	říjen	7 135 889	556 681	541 013	540 419	103 838	102 373	57 279	10 282	1 057
	listopad	7 130 041	565 313	549 487	548 889	108 204	106 664	58 528	10 660	1 186
	prosinec	7 125 078	596 833	583 081	582 457	120 030	118 816	59 175	10 992	1 331

Uchazeči o zaměstnání a volná pracovní místa v letech 2011 - 2013

	Pracovní síla 2011-2012 Obyvatelstvo 15-64 let 2013	Neumíst. ke konci sled.měsíce	Počet osob v rekvalifikaci *)					
			Nově zařazení do rekval.	Ukončili rekvalifikaci celkem	V rekvalifikaci ke konci sledovaného měsíce			
					celkem	z toho		
						ženy	osoby se ZP	absolventi a mladiství
prosinec 2010	5 712 497	561 551	1 486	4 923	2 760	1 861	164	379
2 leden	5 707 364	571 863	2 666	1 719	3 707	2 468	263	432
únor	5 707 364	566 896	4 916	2 521	6 102	3 695	440	626
březen	5 707 364	547 762	7 252	4 684	8 670	5 212	636	799
duben	5 711 688	513 842	5 597	6 326	7 941	5 119	507	824
květen	5 711 688	489 956	7 205	6 544	8 602	5 348	638	699
0 červen	5 711 688	478 775	3 910	8 296	4 216	2 620	271	345
1 červenec	5 710 850	485 584	1 230	3 439	2 007	1 293	183	211
1 srpen	5 710 850	481 535	1 367	1 510	1 864	1 195	135	193
září	5 710 850	475 115	3 039	1 613	3 290	2 269	252	261
říjen	5 709 218	470 618	4 112	2 305	5 097	3 523	385	513
listopad	5 709 218	476 404	3 428	3 557	4 968	3 278	382	475
prosinec	5 709 218	508 451	799	4 120	1 647	1 192	166	255
2 leden	5 700 447	534 089	1 087	868	1 866	1 303	175	268
únor	5 700 447	541 685	1 577	1 384	2 059	1 411	150	374
březen	5 700 447	525 180	1 965	2 029	2 115	1 424	134	312
duben	5 695 698	497 322	2 108	1 751	2 120	1 379	16	27
květen	5 695 698	482 099	1 588	1 700	2 008	1 257	43	24
0 červen	5 695 698	474 586	1 377	1 887	1 498	968	23	32
1 červenec	5 666 031	485 597	710	1 095	1 113	653	30	40
2 srpen	5 666 031	486 693	607	779	941	561	19	36
září	5 666 031	493 185	1 546	800	1 687	1 112	65	93
říjen	5 674 213	496 762	2 427	1 518	2 596	1 712	111	193
listopad	5 674 213	508 498	2 614	2 025	3 185	2 095	140	303
prosinec	5 674 213	545 311	1 025	2 354	1 856	1 349	75	250
2 leden	7 173 274	585 809	1 228	1 075	2 009	1 385	134	282
únor	7 166 399	593 683	2 729	1 709	3 029	1 922	175	359
březen	7 168 237	587 768	2 731	2 477	3 283	2 164	150	476
duben	7 164 723	565 228	3 137	2 698	3 722	2 359	190	554
květen	7 162 798	547 463	2 889	2 989	3 622	2 265	200	503
0 červen	7 158 008	540 473	2 180	3 341	2 461	1 575	141	291
1 červenec	7 152 196	551 096	1 427	2 247	1 641	1 110	117	218
3 srpen	7 146 696	551 731	1 240	1 420	1 461	948	88	184
září	7 141 646	557 058	2 942	1 486	2 917	1 948	174	197
říjen	7 135 889	556 681	3 435	2 516	3 836	2 690	215	332
listopad	7 130 041	565 313	3 041	3 479	3 398	2 234	212	342
prosinec	7 125 078	596 833	898	2 797	1 499	1 057	103	193

*) nezahrnuje počet osob se zvolenou rekvalifikací

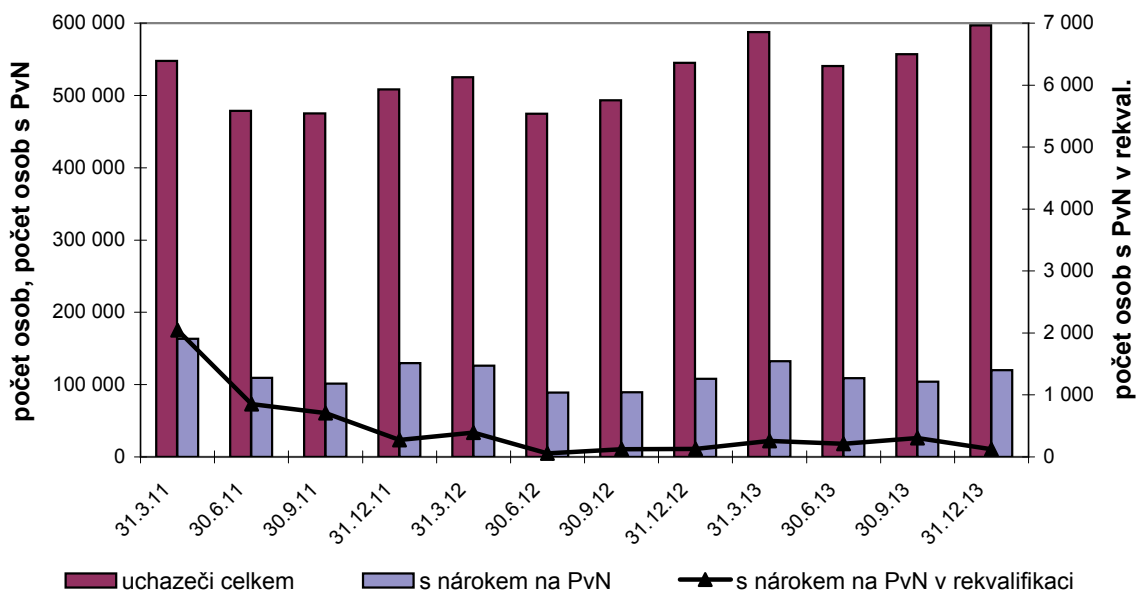
Uchazeči o zaměstnání a volná pracovní místa v letech 2011 - 2013

	Neumíst. ke konci sledov. měsíce	V rekval. ke konci sled. měs.	Počet uchazečů s nárokem na podporu v rekvalifikaci				Volná pracovní místa			Přírůstek neumíst. občanů v %	Míra nezam. v %	Podíl nezam. osob v %
			ke konci sledovaného měsíce			celkem	z toho pro					
			celkem	ženy	osoby se ZP		abs. a mladiství	občany se ZP	absol. a mladistvé			
prosinec 2010	561 551	2 760	500	339	35	7	30 803	1 934	4 719	10,8	9,6	7,4
2 leden	571 863	3 707	673	417	51	5	31 393	1 906	5 136	1,8	9,7	7,6
únor	566 896	6 102	1 383	753	112	13	32 164	2 417	4 510	-0,9	9,6	7,5
březen	547 762	8 670	2 045	1 166	155	23	33 931	2 203	4 852	-3,4	9,2	7,2
duben	513 842	7 941	1 632	1 015	129	24	36 053	2 207	5 545	-6,2	8,6	6,7
0 květen	489 956	8 602	1 868	1 114	146	17	37 649	2 345	5 825	-4,6	8,2	6,4
1 červen	478 775	4 216	851	516	62	1	38 416	2 482	6 068	-2,3	8,1	6,3
1 červenec	485 584	2 007	353	209	32	0	38 898	2 443	6 072	1,4	8,2	6,4
srpen	481 535	1 864	277	165	23	1	40 758	2 594	6 498	-0,8	8,2	6,4
září	475 115	3 290	710	508	67	4	39 795	2 674	6 409	-1,3	8,0	6,3
říjen	470 618	5 097	1 090	789	92	5	38 732	2 601	6 055	-0,9	7,9	6,2
listopad	476 404	4 968	1 182	812	93	4	36 832	2 585	5 459	1,2	8,0	6,3
prosinec	508 451	1 647	276	198	24	3	35 784	2 628	5 053	6,7	8,6	6,8
2 leden	534 089	1 866	324	218	25	1	34 471	2 434	4 971	5,0	9,1	7,1
únor	541 685	2 059	355	250	25	2	36 671	2 430	5 174	1,4	9,2	7,2
březen	525 180	2 115	391	218	20	2	39 906	2 668	5 383	-3,0	8,9	7,0
duben	497 322	2 120	193	115	3	1	41 707	2 833	5 523	-5,3	8,4	6,6
0 květen	482 099	2 008	90	52	5	0	43 665	2 965	6 162	-3,1	8,2	6,4
1 červen	474 586	1 498	59	32	5	1	42 779	3 034	6 281	-1,6	8,1	6,4
1 červenec	485 597	1 113	60	23	6	0	41 093	2 997	5 994	2,3	8,3	6,5
2 srpen	486 693	941	46	16	0	1	42 559	3 082	6 199	0,2	8,3	6,5
září	493 185	1 687	122	79	12	2	40 809	3 119	5 973	1,3	8,4	6,6
říjen	496 762	2 596	196	134	16	2	40 729	2 658	5 017	0,7	8,5	6,7
listopad	508 498	3 185	259	161	22	6	38 806	2 506	4 641	2,4	8,7	6,8
prosinec	545 311	1 856	130	86	10	2	34 893	2 485	4 228	7,2	9,4	7,4
2 leden	585 809	2 009	164	106	12	3	33 794	2 568	4 419	7,4	:	8,0
únor	593 683	3 029	236	139	13	8	34 635	2 918	4 543	1,3	:	8,1
březen	587 768	3 283	257	168	15	10	38 863	3 242	5 334	-1,0	:	8,0
duben	565 228	3 722	283	189	16	10	39 763	3 398	5 867	-3,8	:	7,7
0 květen	547 463	3 622	281	181	14	14	42 632	3 383	6 430	-3,1	:	7,5
1 červen	540 473	2 461	214	142	18	5	44 032	3 406	6 696	-1,3	:	7,3
1 červenec	551 096	1 641	113	77	8	1	40 175	4 617	9 657	2,0	:	7,5
3 srpen	551 731	1 461	89	57	6	0	40 579	4 462	9 875	0,1	:	7,5
září	557 058	2 917	303	217	16	7	41 422	4 696	9 352	1,0	:	7,6
říjen	556 681	3 836	398	316	25	11	39 137	4 519	9 694	-0,1	:	7,6
listopad	565 313	3 398	303	209	18	6	37 501	4 681	9 894	1,6	:	7,7
prosinec	596 833	1 499	122	89	10	1	35 178	4 471	9 572	5,6	:	8,2

Uchazeči o zaměstnání s nárokem na podporu v nezaměstnanosti

	31.3.11	30.6.11	30.9.11	31.12.11
Uchazeči-celkem	547 762	478 775	475 115	508 451
z toho				
s nárokem na PvN	163 419	109 154	101 193	129 951
s nárokem na PvN v rekvalifikaci	2 045	851	710	276
	31.3.12	30.6.12	30.9.12	31.12.12
Uchazeči-celkem	525 180	474 586	493 185	545 311
z toho				
s nárokem na PvN	126 016	89 106	89 344	107 937
s nárokem na PvN v rekvalifikaci	391	59	122	130
	31.3.13	30.6.13	30.9.13	31.12.13
Uchazeči-celkem	587 768	540 473	557 058	596 833
z toho				
s nárokem na PvN	132 398	108 911	104 244	120 030
s nárokem na PvN v rekvalifikaci	257	214	303	122

Vývoj celkového počtu uchazečů s nárokem na podporu v nezaměstnanosti 2011-2013



Aktivní politika zaměstnanosti v letech 2011 - 2013

		Veřejně prospěšné práce (bez ESF)								Chráněné prac.dílny a prac.místa pro OZP*)	
		vytvořená místa				počet umístěných uchazečů				celk.od počát.roku	
		ve sled. měsíci		stav na konci sled.měs.	celkem od počátku roku	ve sled. měsíci		stav na konci sled.měs.	celkem od počátku roku	vytvořená místa	umístění uchazeči
		přírůstek	úbytek		přírůstek	úbytek					
2011	leden	108	549	2 229	108	106	536	1 949	106	12	121
	únor	745	272	2 702	853	472	238	2 183	578	110	208
	březen	2 759	270	5 191	3 612	1 221	293	3 111	1 799	304	359
	duben	2 031	236	6 986	5 643	3 247	308	6 050	5 046	381	506
	květen	1 425	304	8 107	7 068	1 851	446	7 455	6 897	414	612
	červen	1 034	484	8 657	8 102	1 069	637	7 887	7 966	478	755
	červenec	418	1 289	7 786	8 520	781	1 426	7 242	8 747	511	903
	srpen	102	792	7 096	8 622	316	883	6 675	9 063	552	1 016
	září	154	1 013	6 237	8 776	242	1 138	5 779	9 305	603	1 129
	říjen	180	1 519	4 898	8 956	223	1 596	4 406	9 528	680	1 235
	listopad	131	1 536	3 493	9 087	234	1 542	3 098	9 762	743	1 342
	prosinec	52	1 856	1 689	9 139	68	1 688	1 478	9 830	769	1 405

2010	leden	13	740	962	13	29	682	825	29	0	54
	únor	554	148	1 368	567	84	151	760	113	36	92
	březen	1 456	359	2 465	2 023	1 044	333	1 471	1 157	89	163
	duben	805	143	3 127	2 828	1 321	139	2 653	2 478	153	226
	květen	472	84	3 515	3 300	673	105	3 221	3 151	209	299
	červen	342	369	3 488	3 642	410	403	3 228	3 561	294	388
	červenec	350	107	3 731	3 992	395	126	3 497	3 956	358	458
	srpen	356	50	4 037	4 348	317	84	3 730	4 273	427	580
	září	421	203	4 255	4 769	492	234	3 988	4 765	472	655
	říjen	244	291	4 208	5 013	283	321	3 950	5 048	525	684
	listopad	108	480	3 836	5 121	156	521	3 585	5 204	588	740
	prosinec	45	970	2 911	5 166	75	918	2 742	5 279	644	817

2013	leden	149	395	2 665	149	94	401	2 435	94	11	75
	únor	469	489	2 645	618	284	488	2 231	378	57	99
	březen	405	713	2 337	1 023	473	656	2 048	851	88	156
	duben	911	422	2 826	1 934	804	436	2 416	1 655	169	220
	květen	519	89	3 256	2 453	645	71	2 990	2 300	233	301
	červen	1 003	156	4 103	3 456	846	164	3 672	3 146	292	351
	červenec	436	208	4 331	3 892	633	246	4 059	3 779	360	414
	srpen	346	144	4 533	4 238	414	200	4 273	4 193	405	470
	září	383	402	4 514	4 621	414	370	4 317	4 607	484	539
	říjen	294	357	4 451	4 915	286	404	4 199	4 893	560	620
	listopad	146	639	3 958	5 061	225	684	3 740	5 118	665	702
	prosinec	71	545	3 484	5 132	114	568	3 286	5 232	706	768

*) včetně CHPM - SVČ osob se zdravotním postižením

Aktivní politika zaměstnanosti v letech 2011 - 2013

		Společensky účelná pracovní místa (bez ESF)											
		vytvořená místa						umístění uchazeči					
		ve sled. měsíci		stav na konci sled.měs.	z toho		celkem od počátku roku	ve sled. měsíci		stav na konci sled.měs.	z toho		celkem od počátku roku
		přírůstek	úbytek		SVČ	SÚPM zřízená a vyhrazená zaměstnav.		přírůstek	úbytek		SVČ	SÚPM zřízená a vyhrazená zaměstnav.	
2011	leden	195	1 191	10 046	4 463	5 583	195	232	1 191	9 748	4 463	5 285	232
	únor	517	1 228	9 335	4 579	4 756	712	519	1 193	9 074	4 579	4 495	751
	březen	1 157	1 545	8 947	4 697	4 250	1 869	1 016	1 512	8 578	4 697	3 881	1 767
	duben	912	1 491	8 368	4 655	3 713	2 781	1 018	1 483	8 113	4 655	3 458	2 785
	květen	1 066	955	8 479	4 645	3 834	3 847	1 022	940	8 195	4 645	3 550	3 807
	červen	1 109	775	8 813	4 638	4 175	4 956	1 094	755	8 534	4 638	3 896	4 901
	červenec	743	621	8 935	4 576	4 359	5 699	726	616	8 644	4 576	4 068	5 627
	srpen	636	807	8 764	4 515	4 249	6 335	630	795	8 479	4 515	3 964	6 257
	září	766	1 026	8 504	4 422	4 082	7 101	723	1 020	8 182	4 422	3 760	6 980
	říjen	734	1 119	8 119	4 293	3 826	7 835	756	1 098	7 840	4 293	3 547	7 736
	listopad	750	1 356	7 513	4 262	3 251	8 585	727	1 326	7 241	4 262	2 979	8 463
	prosinec	592	1 096	7 009	4 072	2 937	9 177	567	1 061	6 747	4 072	2 675	9 030

2012	leden	123	645	6 487	3 947	2 540	123	198	633	6 312	3 947	2 365	198
	únor	312	582	6 217	3 809	2 408	435	224	560	5 976	3 809	2 167	422
	březen	1 157	935	6 439	3 789	2 650	1 592	1 126	910	6 192	3 789	2 403	1 548
	duben	1 179	625	6 993	3 717	3 276	2 771	1 225	611	6 806	3 717	3 089	2 773
	květen	856	635	7 214	3 609	3 605	3 627	909	621	7 094	3 609	3 485	3 682
	červen	960	718	7 456	3 463	3 993	4 587	996	737	7 353	3 463	3 890	4 678
	červenec	567	795	7 228	3 308	3 920	5 154	573	770	7 156	3 308	3 848	5 251
	srpen	529	626	7 131	3 174	3 957	5 683	525	608	7 073	3 174	3 899	5 776
	září	552	839	6 844	3 043	3 801	6 235	565	839	6 799	3 043	3 756	6 341
	říjen	635	1 203	6 276	2 965	3 311	6 870	630	1 201	6 228	2 965	3 263	6 971
	listopad	580	761	6 095	2 900	3 195	7 450	576	761	6 043	2 900	3 143	7 547
	prosinec	419	670	5 844	2 821	3 023	7 869	386	667	5 762	2 821	2 941	7 933

2013	leden	156	436	5 564	2 759	2 805	156	179	453	5 488	2 759	2 729	179
	únor	321	378	5 505	2 746	2 759	477	318	373	5 431	2 746	2 685	497
	březen	341	740	5 106	2 700	2 406	818	346	717	5 060	2 700	2 360	843
	duben	370	818	4 658	2 527	2 131	1 188	369	827	4 602	2 527	2 075	1 212
	květen	409	453	4 614	2 496	2 118	1 597	403	455	4 550	2 496	2 054	1 615
	červen	963	447	5 130	2 508	2 622	2 560	794	450	4 894	2 508	2 386	2 409
	červenec	1 244	286	6 088	2 572	3 516	3 804	1 260	287	5 867	2 572	3 295	3 669
	srpen	1 169	700	6 557	2 608	3 949	4 973	1 268	685	6 450	2 608	3 842	4 937
	září	1 440	437	7 560	2 676	4 884	6 413	1 374	440	7 384	2 676	4 708	6 311
	říjen	1 126	389	8 297	2 741	5 556	7 539	1 163	398	8 149	2 741	5 408	7 474
	listopad	917	744	8 470	2 796	5 674	8 456	917	732	8 334	2 796	5 538	8 391
	prosinec	402	897	7 975	2 776	5 199	8 858	440	926	7 848	2 776	5 072	8 831

Ostatní nástroje aktivní politiky zaměstnanosti v roce 2013

období	Příspěvek na provoz CHPM a CHPM - SVČ OZP zaměstnanci, osoby SVČ				Překlenovací příspěvek osoby SVČ				Příspěvek na zapracování zaměstnanci				
	ve sled. měsíci		stav na konci sled.měs.	celkem od počátku roku	ve sled. měsíci		stav na konci sled.měs.	celkem od počátku roku	ve sled. měsíci		stav na konci sled.měs.	celkem od počátku roku	
	přírůst.	úbytek		přírůst.	úbytek		přírůst.	úbytek	přírůst.	úbytek		přírůst.	úbytek
leden	47	74	202	47	19	16	67	19	0	1	10	0	0
únor	18	17	203	65	8	5	70	27	0	0	10	0	0
březen	9	17	195	74	9	15	64	36	7	0	17	7	7
duben	5	0	200	79	24	11	77	60	7	0	24	14	14
květen	1	0	201	80	21	16	82	81	6	10	20	20	20
červen	1	7	195	81	31	8	105	112	10	6	24	30	30
červenec	3	0	198	84	26	13	118	138	9	5	28	39	39
srpen	1	2	197	85	25	6	137	163	2	0	30	41	41
září	4	1	200	89	31	16	152	194	0	3	27	41	41
říjen	2	0	202	91	33	21	164	227	4	5	26	45	45
listopad	0	6	196	91	24	24	164	251	7	4	29	52	52
prosinec	1	78	119	92	19	31	152	270	2	7	24	54	54

období	projekty ESF - VPP OP LZZ								projekty ESF - SÚPM OP LZZ							
	vytvořená místa				umístění uchazeči				vytvořená místa				umístění uchazeči			
	ve sled. měsíci		stav na konci sled.měs.	celkem od počátku roku	ve sled. měsíci		stav na konci sled.měs.	celkem od počátku roku	ve sled. měsíci		stav na konci sled.měs.	celkem od počátku roku	ve sled. měsíci		stav na konci sled.měs.	celkem od počátku roku
	přírůst.	úbytek		přírůst.	úbytek		přírůst.	úbytek	přírůst.	úbytek		přírůst.	úbytek	přírůst.	úbytek	
leden	268	362	5 693	268	526	380	5 458	526	252	264	2 596	252	312	263	2 547	312
únor	655	208	6 140	923	343	216	5 585	869	434	216	2 814	686	409	213	2 743	721
březen	3 041	865	8 316	3 964	1 573	879	6 279	2 442	1 124	372	3 566	1 810	1 029	366	3 406	1 750
duben	5 355	908	12 763	9 319	5 664	881	11 062	8 106	1 551	388	4 729	3 361	1 483	379	4 510	3 233
květen	2 650	442	14 971	11 969	3 320	536	13 846	11 426	1 797	465	6 061	5 158	1 746	463	5 793	4 979
červen	1 305	596	15 680	13 274	1 769	658	14 957	13 195	1 553	419	7 195	6 711	1 689	432	7 050	6 668
červenec	785	309	16 156	14 059	942	478	15 421	14 137	1 058	305	7 948	7 769	1 065	311	7 804	7 733
srpen	297	514	15 939	14 356	453	623	15 251	14 590	591	532	8 007	8 360	453	488	7 769	8 186
září	390	864	15 465	14 746	506	994	14 763	15 096	662	731	7 938	9 022	670	742	7 697	8 856
říjen	396	1 512	14 349	15 142	470	1 674	13 559	15 566	1 141	958	8 121	10 163	1 061	962	7 796	9 917
listopad	439	2 216	12 572	15 581	536	2 221	11 874	16 102	1 298	1 413	8 006	11 461	1 408	1 400	7 804	11 325
prosinec	493	2 514	10 551	16 074	505	2 482	9 897	16 607	1 744	1 436	8 314	13 205	1 560	1 442	7 922	12 885

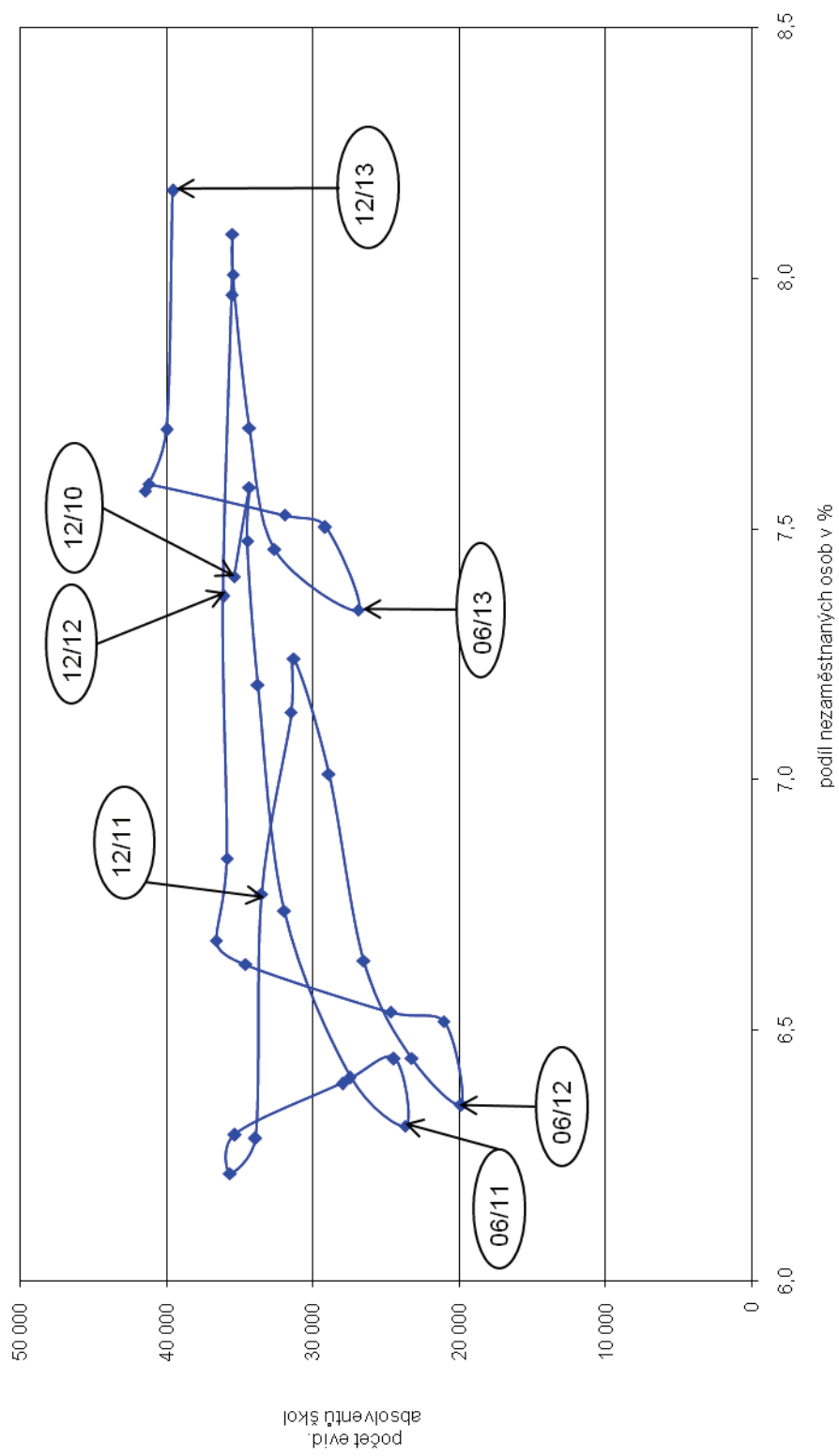
období	projekty ESF - CP OP LZZ (RIP)								projekt ESF OP LZZ RIP Odborná praxe mladých do 30 let							
	vytvořená místa				umístění uchazeči				vytvořená místa				umístění uchazeči			
	ve sled. měsíci		stav na konci sled.měs.	celkem od počátku roku	ve sled. měsíci		stav na konci sled.měs.	celkem od počátku roku	ve sled. měsíci		stav na konci sled.měs.	celkem od počátku roku	ve sled. měsíci		stav na konci sled.měs.	celkem od počátku roku
	přírůst.	úbytek		přírůst.	úbytek		přírůst.	úbytek	přírůst.	úbytek		přírůst.	úbytek	přírůst.	úbytek	
leden	48	8	238	48	45	13	348	45	-	-	-	-	-	-	-	-
únor	57	11	284	105	59	16	391	104	-	-	-	-	-	-	-	-
březen	117	6	395	222	135	24	502	239	-	-	-	-	-	-	-	-
duben	73	18	450	295	105	24	583	344	-	-	-	-	-	-	-	-
květen	137	9	578	432	155	44	694	499	-	-	-	-	-	-	-	-
červen	180	7	751	612	215	13	896	714	-	-	-	-	-	-	-	-
červenec	202	3	950	814	244	10	1 130	958	-	-	-	-	-	-	-	-
srpen	137	3	1 084	951	160	18	1 272	1 118	-	-	-	-	-	-	-	-
září	109	13	1 180	1 060	97	22	1 347	1 215	-	-	-	-	-	-	-	-
říjen	211	167	1 224	1 271	271	142	1 476	1 486	186	2	184	186	168	2	166	168
listopad	393	60	1 557	1 664	527	62	1 941	2 013	461	7	638	647	442	7	601	610
prosinec	167	203	1 521	1 831	203	204	1 940	2 216	476	3	1 111	1 123	475	11	1 065	1 085

Průměrný podíl nezaměstnaných osob¹⁾ v letech 2005 až 2013

	Okres	2005	2006	2007	2008	2009	2010	2011	2012	2013
1	Benešov	3,4	3,2	2,5	2,1	3,2	4,2	4,3	4,3	5,2
2	Beroun	3,7	3,3	2,9	2,5	4,4	5,6	5,3	5,4	6,5
3	Blansko	5,7	4,9	4,3	3,9	6,9	7,3	6,5	6,6	7,1
4	Brno-město	7,4	6,7	5,4	4,4	6,0	7,3	7,0	7,2	8,2
5	Brno-venkov	5,1	4,2	3,7	3,1	4,8	6,1	5,7	5,7	6,6
6	Bruntál	11,0	10,1	8,2	6,9	10,0	11,1	11,4	11,9	13,0
7	Břeclav	7,6	7,4	5,9	4,5	6,9	8,2	8,1	7,6	8,1
8	Česká Lípa	6,3	6,0	5,0	4,7	8,8	8,9	8,4	8,5	8,9
9	České Budějovice	3,1	3,1	2,7	2,4	3,9	4,4	4,5	4,7	5,4
10	Český Krumlov	7,2	6,7	5,2	4,6	6,9	7,5	7,5	7,7	8,9
11	Děčín	11,0	10,5	9,0	7,9	9,9	10,7	10,2	10,1	10,9
12	Domažlice	4,7	4,4	3,6	3,3	6,3	6,9	6,1	5,9	6,4
13	Frýdek-Místek	9,1	8,3	6,5	4,5	6,1	6,7	6,0	6,1	7,1
14	Havlíčkův Brod	4,5	4,0	3,4	3,1	6,6	6,8	6,5	6,2	6,8
15	Hodonín	10,2	9,6	7,9	6,9	9,3	10,8	10,3	10,2	10,7
16	Hradec Králové	4,9	4,4	3,5	2,9	4,1	5,1	5,3	5,7	6,9
17	Cheb	6,3	5,6	4,9	4,4	7,1	7,6	7,2	6,7	7,5
18	Chomutov	12,1	10,7	8,0	6,3	9,1	9,7	9,6	10,2	11,6
19	Chrudim	6,1	5,3	4,3	3,8	6,3	7,2	6,8	6,5	7,4
20	Jablonec nad Nisou	4,8	4,3	4,0	3,9	6,8	7,9	6,8	6,4	7,2
21	Jeseník	11,3	10,2	8,4	6,9	8,7	10,5	10,5	10,3	11,2
22	Jičín	5,9	5,4	4,5	3,9	5,9	6,3	5,4	5,4	5,9
23	Jihlava	5,3	4,7	4,1	3,7	6,6	7,0	6,4	6,5	7,2
24	Jindřichův Hradec	5,1	4,8	3,6	2,6	4,8	5,4	5,1	5,0	6,2
25	Karlovy Vary	7,8	7,6	6,2	5,3	7,6	8,4	8,1	7,8	8,8
26	Karviná	13,1	12,5	10,7	8,6	10,0	10,5	10,2	10,3	11,8
27	Kladno	6,7	6,1	5,1	4,2	5,8	6,9	7,1	7,2	8,1
28	Klatovy	5,6	5,6	4,6	4,1	5,7	6,6	6,5	5,9	6,5
29	Kolín	6,0	5,3	4,5	4,0	5,8	7,2	7,6	7,6	8,6
30	Kroměříž	7,6	7,0	5,6	4,7	7,3	8,4	7,8	7,8	8,7
31	Kutná Hora	7,1	6,3	5,1	4,0	6,1	6,9	6,9	7,6	8,2
32	Liberec	6,4	6,0	5,0	4,5	6,9	7,9	7,4	7,3	8,2
33	Litoměřice	8,4	7,9	6,8	5,5	7,0	7,9	7,5	7,7	8,9
34	Louny	10,9	10,2	8,5	6,5	8,6	9,6	9,1	9,3	10,6
35	Mělník	6,0	5,5	4,4	3,9	5,3	6,6	6,5	6,6	7,6
36	Mladá Boleslav	3,2	2,9	2,3	2,0	3,6	4,5	4,2	4,1	4,6
37	Most	16,5	15,7	12,8	9,4	11,0	11,5	11,4	12,0	13,5
38	Náchod	5,2	4,8	3,5	2,7	4,9	5,7	5,4	5,3	6,3
39	Nový Jičín	8,1	7,3	5,2	3,8	8,0	8,5	7,0	6,6	7,6
40	Nymburk	5,9	5,7	4,8	4,3	6,2	7,1	7,4	7,2	8,0
41	Olomouc	6,9	6,1	4,6	3,8	7,0	7,8	7,4	7,4	8,7
42	Opava	7,8	7,6	6,4	5,1	6,8	7,5	7,5	7,3	8,1
43	Ostrava-město	11,5	10,1	8,2	6,1	7,9	8,7	8,5	9,0	10,9
44	Pardubice	5,0	4,3	3,1	2,8	4,5	5,3	4,9	5,0	5,9
45	Pelhřimov	3,6	3,2	2,5	2,5	5,1	5,3	4,7	4,4	5,0
46	Písek	5,6	5,3	3,8	3,2	4,8	5,3	5,1	5,1	5,9
47	Plzeň-jih	3,6	3,5	2,7	2,1	4,3	5,0	4,5	4,3	5,1
48	Plzeň-město	4,6	4,0	3,3	2,8	4,6	5,5	5,2	5,0	6,1
49	Plzeň-sever	4,2	4,1	3,6	3,0	5,2	5,8	5,3	5,1	5,8
50	Praha	2,8	2,5	2,1	1,8	2,6	3,5	3,6	3,9	4,8
51	Praha-východ	2,3	1,6	1,5	1,3	2,2	3,0	2,9	2,9	3,4
52	Praha-západ	1,9	1,7	1,3	1,3	2,3	3,2	3,1	3,3	4,0
53	Prachatice	4,6	4,0	3,0	2,8	4,4	4,9	4,6	5,0	5,4
54	Prostějov	6,3	5,0	3,5	2,8	5,3	7,2	7,2	7,1	7,8
55	Přerov	8,6	8,1	6,7	5,3	7,6	8,9	8,7	8,8	9,8
56	Příbram	5,9	5,4	4,5	4,1	6,1	7,6	7,5	7,4	8,6
57	Rakovník	5,0	4,8	4,0	3,4	5,2	6,4	6,3	7,0	7,6
58	Rokycany	4,9	4,2	3,5	3,0	5,5	5,8	4,8	4,4	5,2
59	Rychnov nad Kněžnou	4,6	3,9	2,4	2,0	4,6	5,1	4,4	4,7	5,9
60	Semily	5,3	4,9	4,3	4,2	6,6	7,2	6,9	7,1	8,2
61	Sokolov	9,4	8,7	7,3	6,0	8,5	9,4	9,5	9,5	10,7
62	Strakonice	5,4	5,1	4,3	3,9	5,9	6,7	6,8	6,8	7,7
63	Svitavy	8,1	7,5	6,3	5,5	7,8	8,6	8,1	7,7	8,4
64	Šumperk	8,4	7,5	5,9	5,0	8,9	9,3	8,5	8,8	9,7
65	Tábor	4,3	4,4	3,6	3,2	5,6	6,8	7,0	6,8	7,4
66	Tachov	6,8	6,5	5,4	5,4	9,9	10,1	8,8	8,1	8,5
67	Teplice	10,6	10,1	8,6	6,8	8,1	9,3	9,1	9,5	10,1
68	Trutnov	6,2	6,2	5,4	4,2	6,4	6,7	6,6	6,9	8,4
69	Třebíč	9,2	8,5	6,9	5,5	7,6	8,9	9,0	8,7	9,4
70	Uherské Hradiště	5,4	5,0	4,1	3,7	6,1	7,0	6,6	6,6	7,4
71	Ústí nad Labem	9,7	9,6	8,5	7,0	8,6	10,0	10,5	11,0	12,1
72	Ústí nad Orlicí	5,7	5,3	4,1	3,5	6,6	7,3	6,4	6,3	7,0
73	Vsetín	7,8	7,3	5,8	4,8	7,8	8,6	7,8	7,7	9,2
74	Vyškov	6,7	5,7	4,2	3,3	5,6	6,5	6,1	6,4	6,8
75	Zlín	6,1	5,3	4,1	3,5	5,9	7,0	6,2	6,2	7,0
76	Znojmo	9,4	9,2	8,2	6,9	8,8	9,7	9,5	9,6	10,2
77	Žďár nad Sázavou	5,9	5,7	4,7	4,1	6,2	7,3	7,0	6,9	7,6
	Celkem ČR	6,6	6,1	5,0	4,1	6,1	7,0	6,7	6,8	7,7

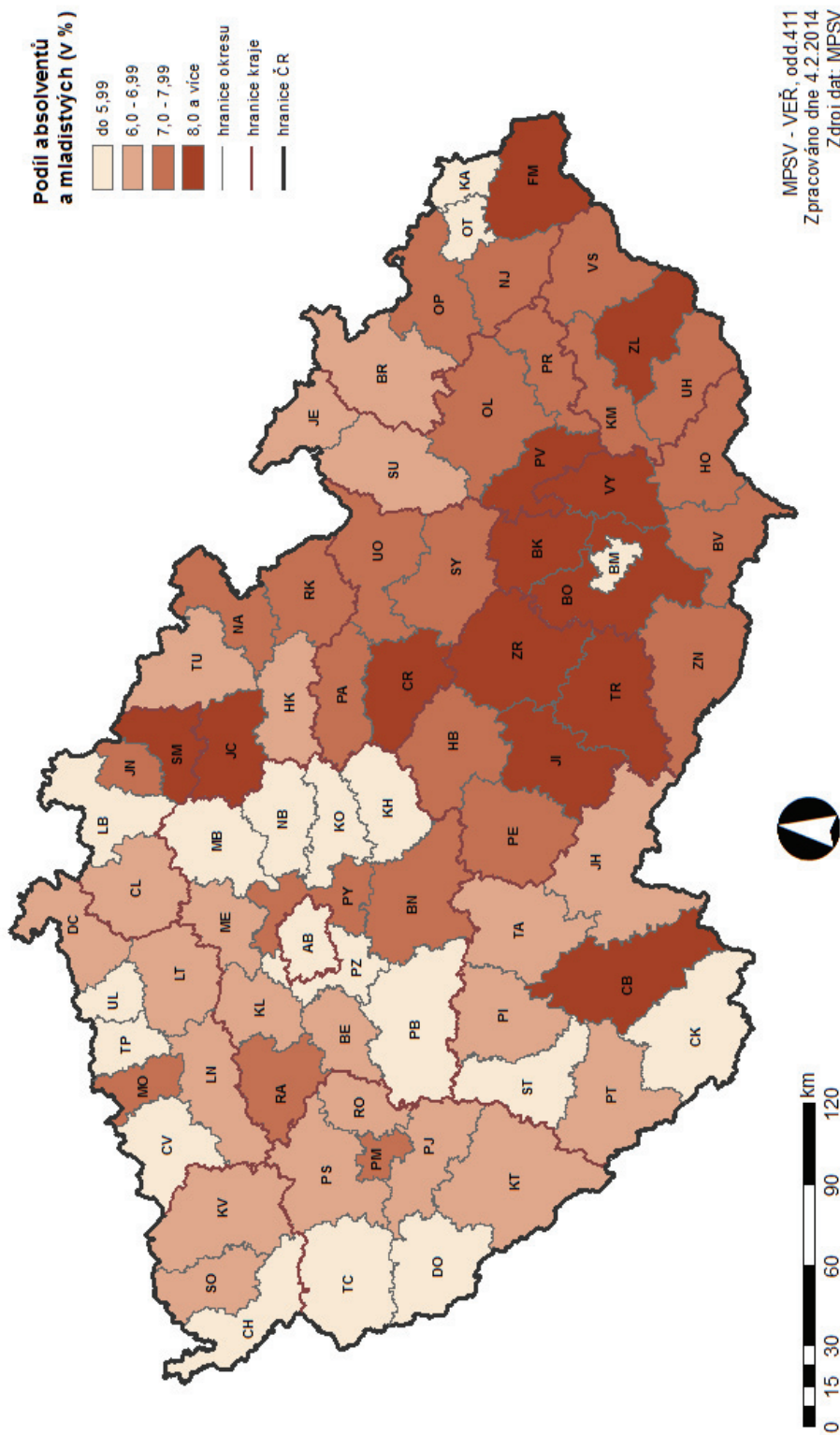
¹⁾ Podíl nezaměstnaných osob = počet dosažitelných uchazečů o zaměstnání ve věku 15 – 64 let k obyvatelstvu stejného věku

Vývoj počtu evidovaných absolventů škol

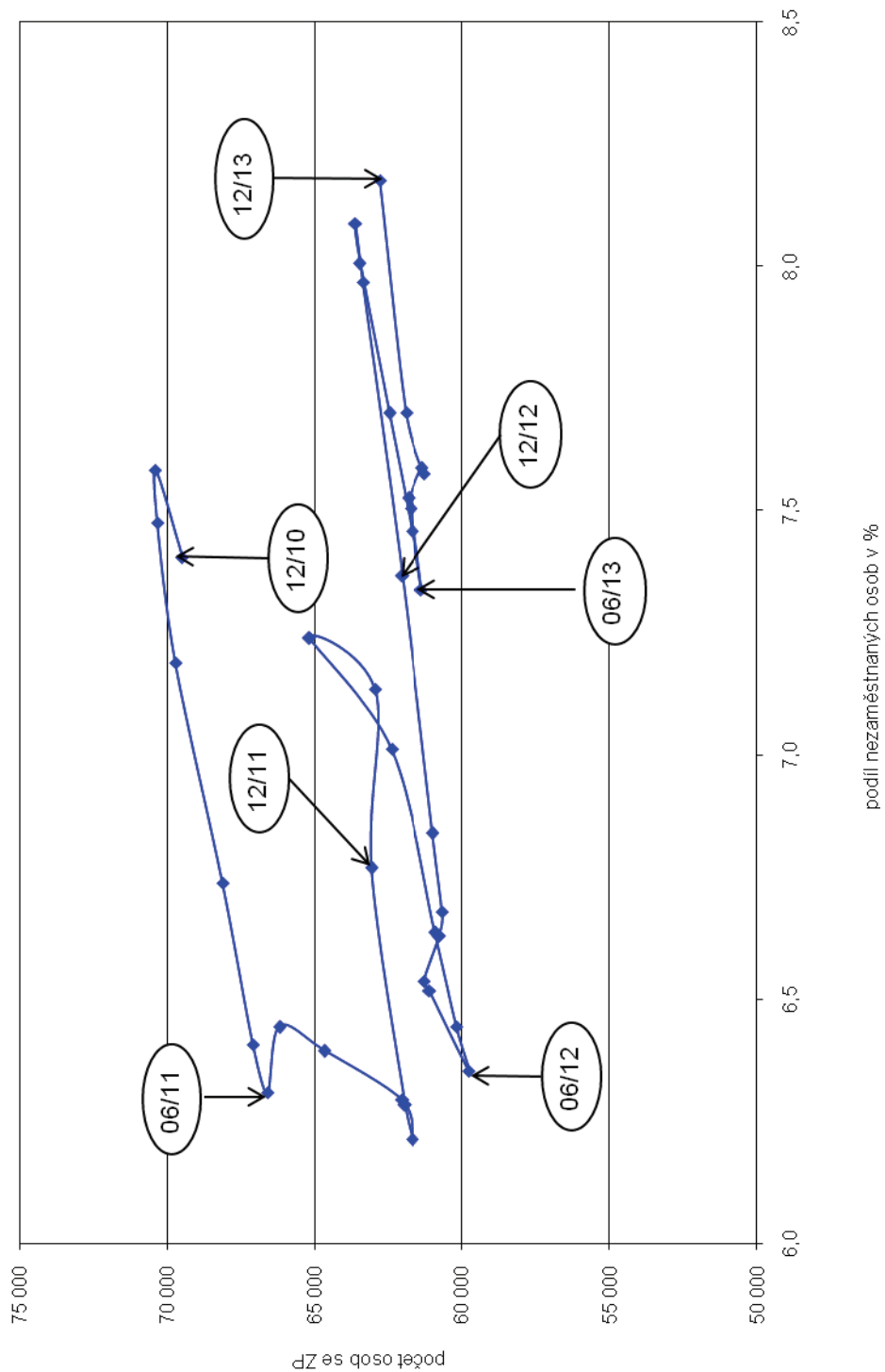


PODÍL ABSOLVENTŮ ŠKOL A MLADISTVÝCH NA CELKOVÉM POČTU UCHAZEČŮ O ZAMĚŠTNÁNÍ

v okresech České republiky k 31.12.2013

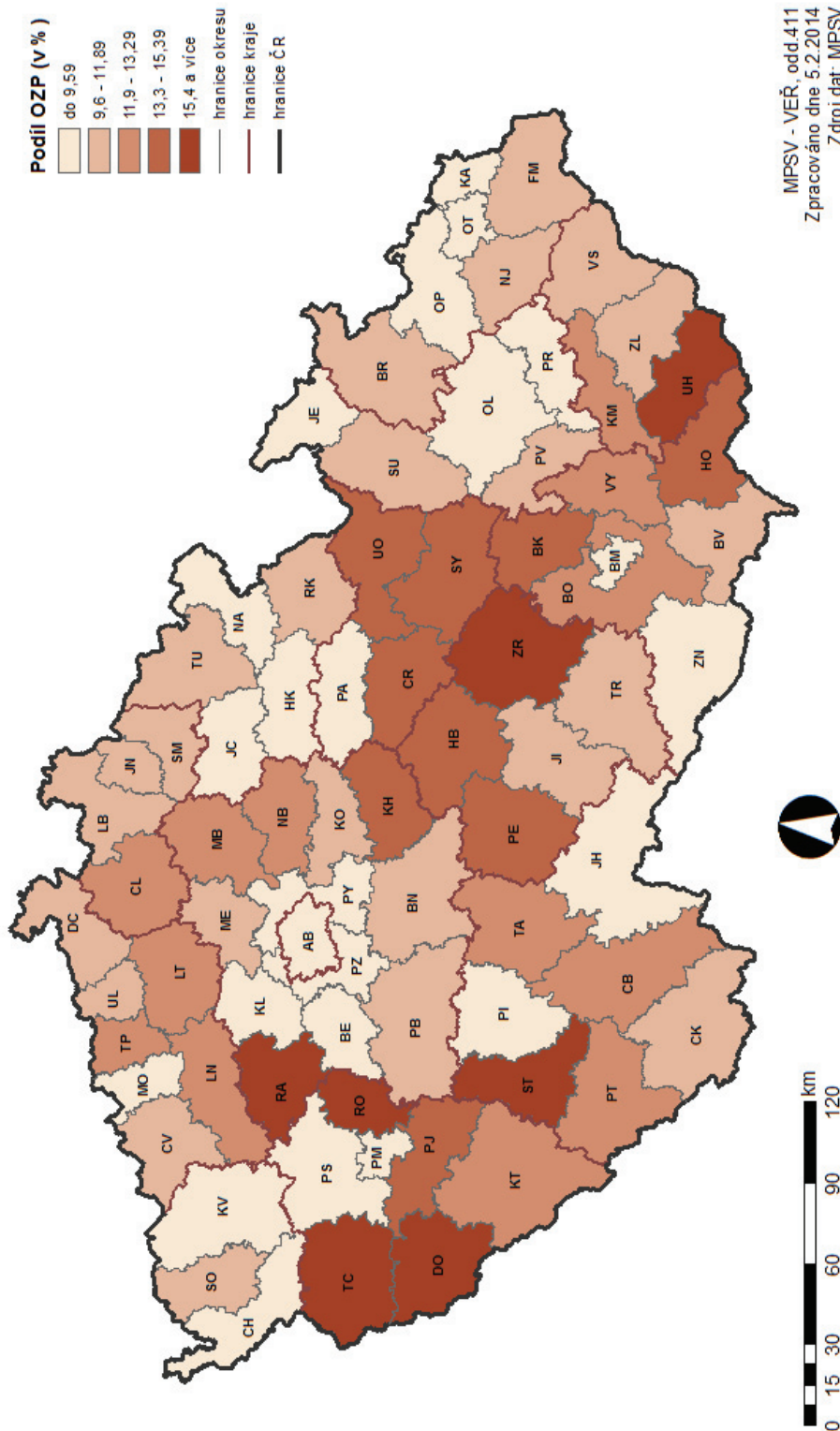


Vývoj počtu osob se zdravotním postižením

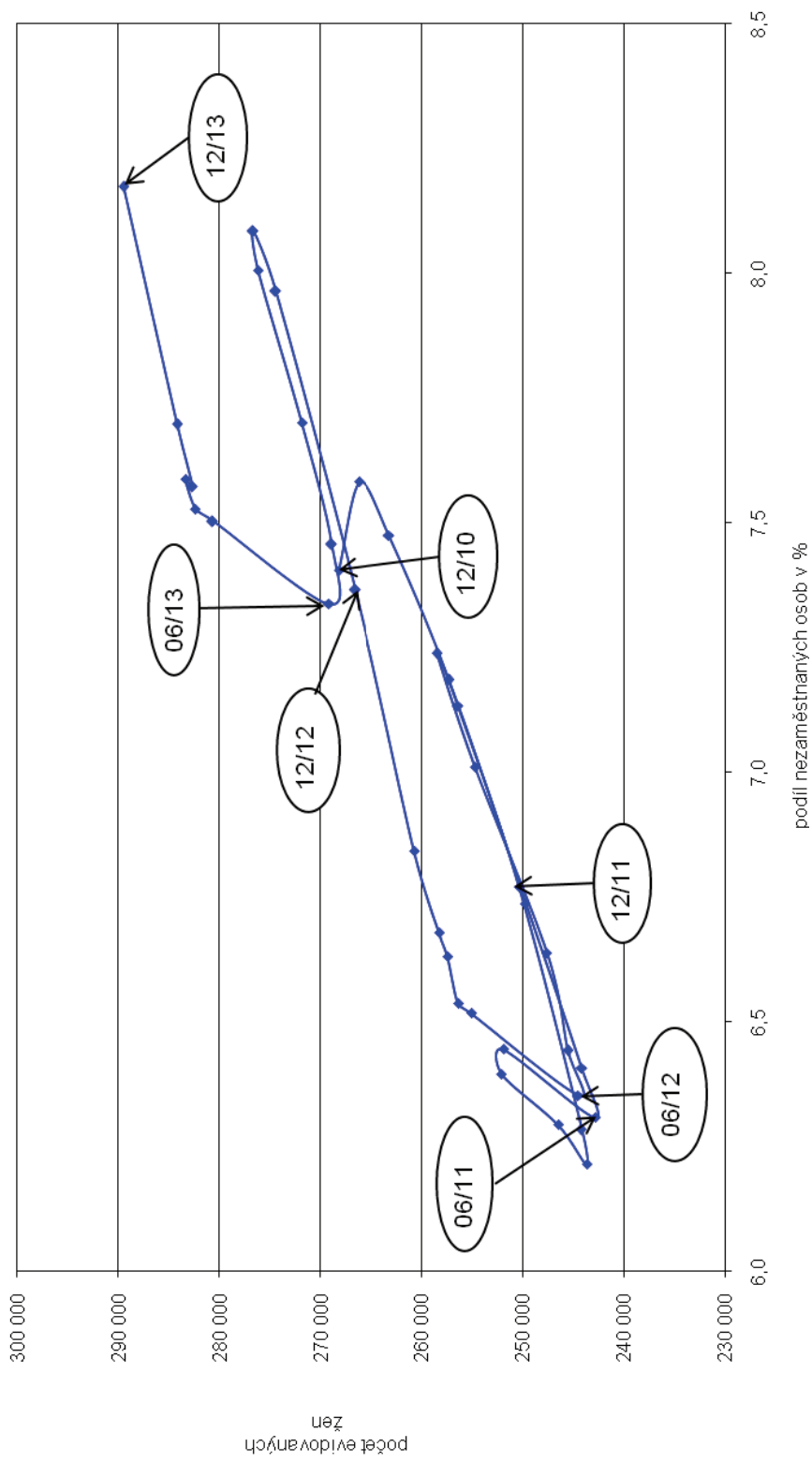


PODÍL OSOBY SE ZDRAVOTNÍM POSTIŽENÍM NA CELKOVÉM POČTU UCHAZEČŮ O ZAMĚŠTNÁNÍ

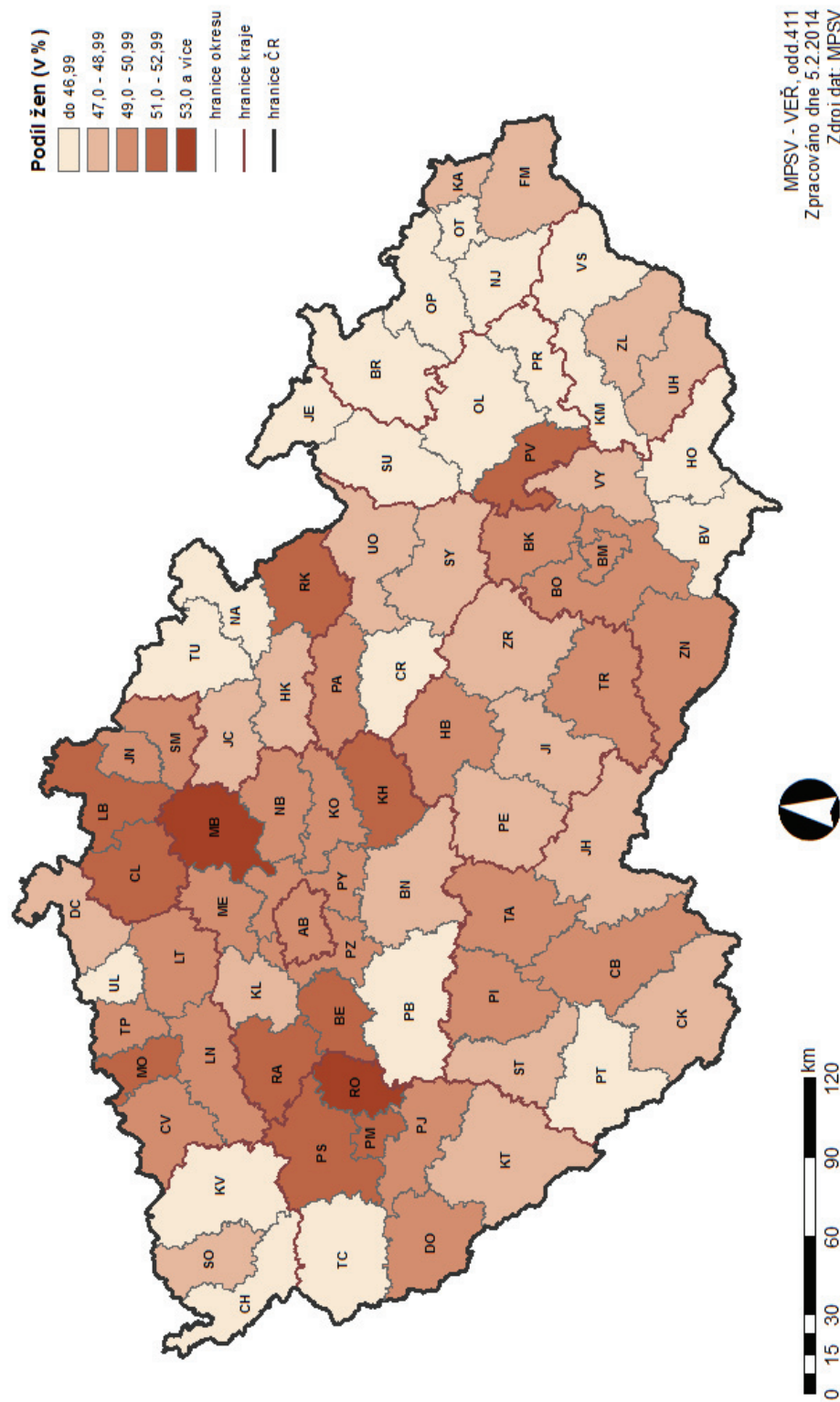
v okresech České republiky k 31.12.2013



Vývoj počtu evidovaných žen



PODÍL ŽEN NA CELKOVÉM POČTU UCHAZEČŮ O ZAMĚSTNÁNÍ v okresech České republiky k 31.12.2013



Situace na trhu práce

závěr roku 2013

Situace na trhu práce v České republice – závěr roku 2013

K 31. 12. 2013 evidoval Úřad práce ČR (ÚP ČR) na svých krajských pobočkách a jejich kontaktních pracovištích celkem 596 833 uchazečů o zaměstnání, z tohoto počtu bylo 583 081 dosažitelných. Počet dosažitelných uchazečů ve věku 15 – 64 let, rozhodujících pro výpočet ukazatele podílu nezaměstnaných osob, bylo 582 457.

Z celkového počtu registrovaných uchazečů o zaměstnání bylo k tomuto datu evidováno 289 501 žen, tj. 48,5 % z celkového počtu uchazečů o zaměstnání, 39 546 absolventů škol všech stupňů vzdělání a mladistvých po ukončení základní školy, kteří se na celkové nezaměstnanosti podíleli 6,6 % a 62 789 osob se zdravotním postižením, což tvoří 10,5 % z celkového počtu nezaměstnaných. Podporu v nezaměstnanosti poskytovaly v prosinci 2013 úřady práce 120 030 uchazečům o zaměstnání, tj. 20,1 % všech osob vedených v evidenci.

Podíl nezaměstnaných osob v České republice ke konci roku 2013 činil 8,2 %, přičemž u mužů byl vyšší a dosáhl 8,3 %, u žen představoval 8,0 %. Podíl nezaměstnaných stejný nebo vyšší než republikový průměr vykazalo 40 okresů, nejvyšší byl v okresech Bruntál (14,3 %), Most (13,5 %), Ústí nad Labem (12,7 %) a Karviná (12,5 %). Nejnižší podíl nezaměstnaných byl zaznamenán v okresech Praha-východ (3,5 %), Praha-západ (4,3 %), Mladá Boleslav (4,7 %), Praha (5,1 %), Plzeň-jih a Rokycany (shodně 5,5 %).

Pracoviště ÚP ČR evidovaly ke konci roku 2013 celkem 35 178 volných pracovních míst. Na jedno volné pracovní místo připadalo na konci roku v průměru 17,0 uchazeče, nejvíce v okresech Karviná (80,9), Bruntál (66,7), Brno-město (57,9) a Hodonín (50,2). Z celkového počtu nahlášených volných míst bylo 4 471 vhodných pro osoby se zdravotním postižením (OZP), na jedno volné pracovní místo připadalo 14,0 OZP. Volných pracovních míst pro absolventy a mladistvé bylo registrováno 9 572, na jedno volné místo připadalo 4,1 uchazečů této kategorie.

**Setřídění okresů ČR
podle podílu nezaměstnaných osob (PNO)**

podle PNO k 31. prosinci 2013 (v %)

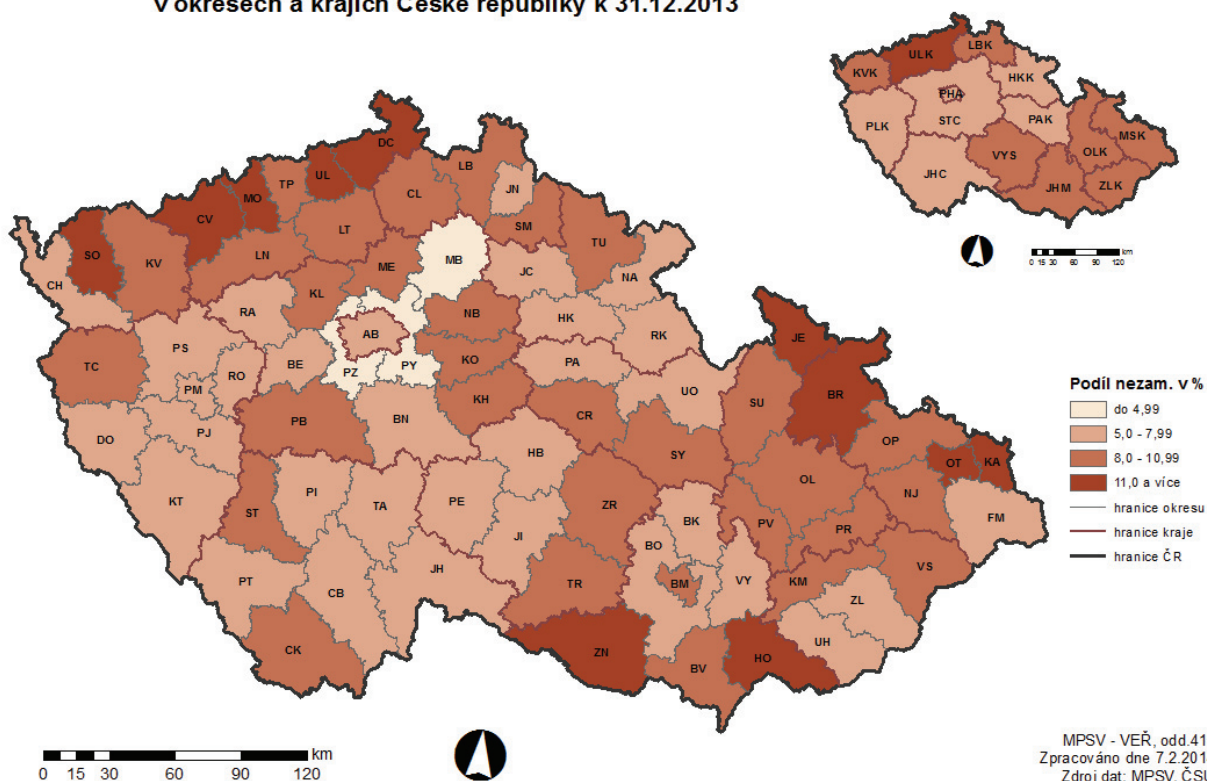
podle průměrného PNO za rok 2013 (v %)

pořadí	okres	PNO
1	Bruntál	14,3
2	Most	13,5
3	Ústí nad Labem	12,7
4	Karviná	12,5
5	Chomutov	11,9
6	Jeseník	11,9
7	Hodonín	11,8
8	Ostrava-město	11,6
9	Znojmo	11,4
10	Děčín	11,2
11	Sokolov	11,1
12	Louny	10,9
13	Přerov	10,7
14	Třebíč	10,5
15	Šumperk	10,4
16	Teplice	10,2
17	Litoměřice	9,8
18	Český Krumlov	9,7
19	Vsetín	9,7
20	Příbram	9,5
21	Kolín	9,4
22	Svitavy	9,3
23	Karlovy Vary	9,2
24	Olomouc	9,2
25	Česká Lípa	9,1
26	Kroměříž	9,1
27	Břeclav	9,1
28	Trutnov	9,0
29	Opava	9,0
30	Kutná Hora	8,8
31	Brno-město	8,7
32	Semily	8,7
33	Nymburk	8,6
34	Tachov	8,5
35	Liberec	8,5
36	Kladno	8,4
37	Žďár nad Sázavou	8,4
38	Chrudim	8,4
39	Prostějov	8,3
40	Strakonice	8,2
41	Mělník	8,2
42	Nový Jičín	8,1
43	Rakovník	8,0
44	Tábor	7,9
45	Uherské Hradiště	7,8
46	Cheb	7,7
47	Blansko	7,6
48	Frydek-Místek	7,6
49	Jablonec nad Nisou	7,5
50	Hradec Králové	7,4
51	Jihlava	7,4
52	Jindřichův Hradec	7,4
53	Zlín	7,3
54	Havlíčkův Brod	7,3
55	Vyškov	7,3
56	Klatovy	7,3
57	Brno-venkov	7,1
58	Ústí nad Orlicí	7,0
59	Náchod	6,9
60	Beroun	6,8
61	Písek	6,5
62	Jičín	6,4
63	Domažlice	6,4
64	Plzeň-město	6,1
65	Prachatice	6,1
66	Pardubice	6,1
67	Plzeň-sever	6,1
68	Rychnov nad Kněžnou	5,9
69	České Budějovice	5,8
70	Benešov	5,7
71	Pelhřimov	5,6
72	Rokycany	5,5
73	Plzeň-jih	5,5
74	Praha	5,1
75	Mladá Boleslav	4,7
76	Praha-západ	4,3
77	Praha-východ	3,5
	Celkem ČR	8,2

pořadí	okres	průměrný PNO
1	Most	13,5
2	Bruntál	13,0
3	Ústí nad Labem	12,1
4	Karviná	11,8
5	Chomutov	11,6
6	Jeseník	11,2
7	Ostrava-město	10,9
8	Děčín	10,9
9	Hodonín	10,7
10	Sokolov	10,7
11	Louny	10,6
12	Znojmo	10,2
13	Teplice	10,1
14	Přerov	9,8
15	Šumperk	9,7
16	Třebíč	9,4
17	Vsetín	9,2
18	Česká Lípa	8,9
19	Litoměřice	8,9
20	Český Krumlov	8,9
21	Karlovy Vary	8,8
22	Kroměříž	8,7
23	Olomouc	8,7
24	Příbram	8,6
25	Kolín	8,6
26	Tachov	8,5
27	Svitavy	8,4
28	Trutnov	8,4
29	Brno-město	8,2
30	Kutná Hora	8,2
31	Semily	8,2
32	Liberec	8,2
33	Břeclav	8,1
34	Opava	8,1
35	Kladno	8,1
36	Nymburk	8,0
37	Prostějov	7,8
38	Strakonice	7,7
39	Žďár nad Sázavou	7,6
40	Mělník	7,6
41	Nový Jičín	7,6
42	Rakovník	7,6
43	Cheb	7,5
44	Chrudim	7,4
45	Uherské Hradiště	7,4
46	Tábor	7,4
47	Jihlava	7,2
48	Jablonec nad Nisou	7,2
49	Blansko	7,1
50	Frydek-Místek	7,1
51	Ústí nad Orlicí	7,0
52	Zlín	7,0
53	Hradec Králové	6,9
54	Havlíčkův Brod	6,8
55	Vyškov	6,8
56	Brno-venkov	6,6
57	Klatovy	6,5
58	Beroun	6,5
59	Domažlice	6,4
60	Náchod	6,3
61	Jindřichův Hradec	6,2
62	Plzeň-město	6,1
63	Jičín	5,9
64	Rychnov nad Kněžnou	5,9
65	Pardubice	5,9
66	Písek	5,9
67	Plzeň-sever	5,8
68	České Budějovice	5,4
69	Prachatice	5,4
70	Benešov	5,2
71	Rokycany	5,2
72	Plzeň-jih	5,1
73	Pelhřimov	5,0
74	Praha	4,8
75	Mladá Boleslav	4,6
76	Praha-západ	4,0
77	Praha-východ	3,4
	Celkem ČR	7,7

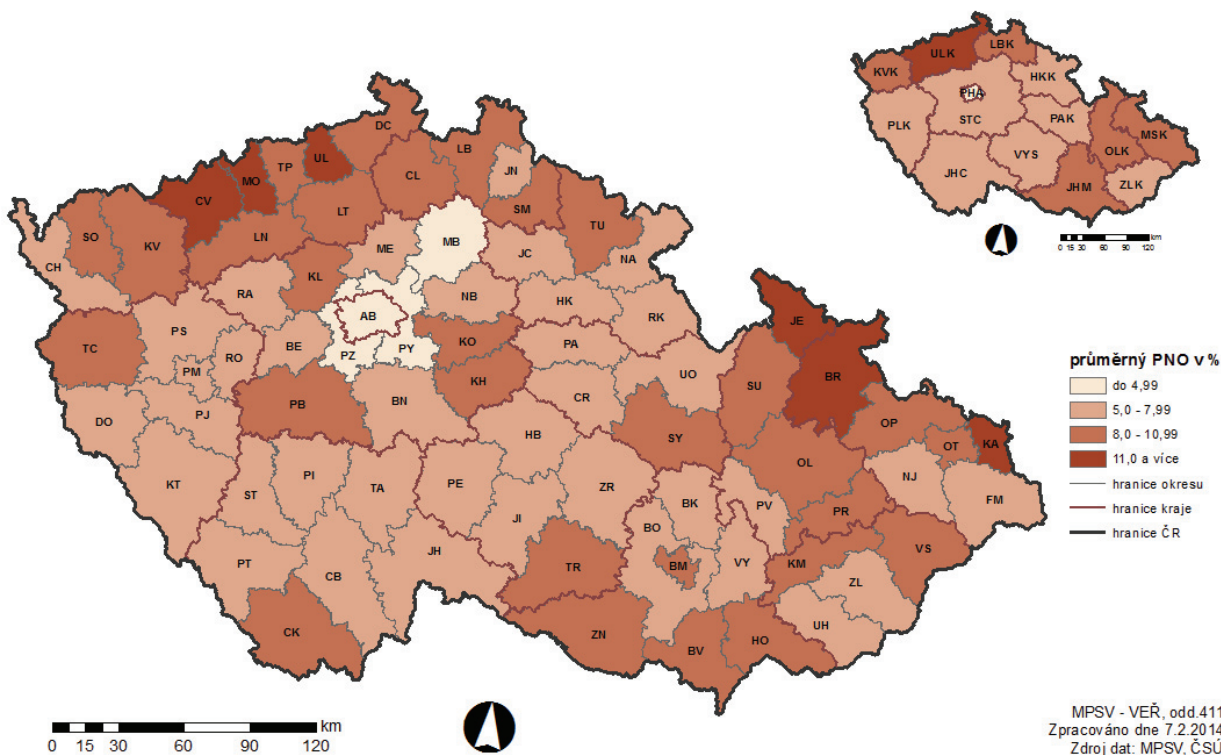
PODÍL NEZAMĚŠTNANÝCH NA POČTU OBYVATEL

v okresech a krajích České republiky k 31.12.2013



PRŮMĚRNÝ PODÍL NEZAMĚŠTNANÝCH NA POČTU OBYVATEL

v okresech a krajích České republiky v roce 2013



Setřídění okresů k 31. prosinci 2013
podle počtu evidovaných uchazečů

pořadí	okres	evidování uchazeči o zaměstnání
1	Praha	44 922
2	Ostrava-město	26 193
3	Karviná	22 811
4	Brno-město	22 574
5	Olomouc	14 778
6	Hodonín	12 953
7	Frydek-Místek	11 345
8	Opava	11 214
9	Most	10 724
10	Chomutov	10 596
11	Ústí nad Labem	10 338
12	Děčín	10 264
13	Brno-venkov	10 032
14	Liberec	9 953
15	Zlín	9 796
16	Přerov	9 752
17	Bruntál	9 741
18	Vsetín	9 538
19	Kladno	9 233
20	Teplice	9 161
21	Šumperk	8 904
22	Znojmo	8 882
23	Nový Jičín	8 672
24	Hradec Králové	8 268
25	Třebíč	8 148
26	Plzeň-město	7 984
27	Litoměřice	7 926
28	České Budějovice	7 782
29	Uherské Hradiště	7 710
30	Karlovy Vary	7 530
31	Příbram	7 460
32	Trutnov	7 324
33	Břeclav	7 322
34	Sokolov	7 145
35	Pardubice	7 090
36	Kroměříž	6 934
37	Žďár nad Sázavou	6 844
38	Louny	6 811
39	Česká Lípa	6 709
40	Svitavy	6 623
41	Ústí nad Orlicí	6 621
42	Prostějov	6 455
43	Kolín	6 231
44	Chrudim	6 037
45	Mělník	5 956
46	Jihlava	5 778
47	Blansko	5 621
48	Nymburk	5 538
49	Tábor	5 509
50	Náchod	5 329
51	Cheb	4 925
52	Jablonec nad Nisou	4 867
53	Havlíčkův Brod	4 756
54	Jindřichův Hradec	4 724
55	Vyškov	4 586
56	Kutná Hora	4 457
57	Semily	4 380
58	Klatovy	4 305
59	Český Krumlov	4 156
60	Beroun	4 076
61	Mladá Boleslav	4 037
62	Praha-východ	4 006
63	Strakonice	3 967
64	Praha-západ	3 940
65	Benešov	3 690
66	Jičín	3 483
67	Jeseník	3 475
68	Rychnov nad Kněžnou	3 274
69	Plzeň-sever	3 222
70	Písek	3 211
71	Tachov	3 210
72	Rakovník	3 057
73	Pelhřimov	2 778
74	Domažlice	2 705
75	Plzeň-jih	2 395
76	Prachatice	2 202
77	Rokycany	1 888
	Celkem ČR	596 833

pořadí	okres	dosažitelní uchazeči o zaměstnání
1	Praha	43 803
2	Ostrava-město	25 676
3	Karviná	22 289
4	Brno-město	21 918
5	Olomouc	14 487
6	Hodonín	12 678
7	Frydek-Místek	10 995
8	Opava	10 874
9	Most	10 651
10	Chomutov	10 396
11	Ústí nad Labem	10 226
12	Brno-venkov	9 969
13	Děčín	9 967
14	Liberec	9 790
15	Přerov	9 600
16	Zlín	9 517
17	Vsetín	9 474
18	Bruntál	9 422
19	Kladno	9 129
20	Znojmo	8 874
21	Teplice	8 862
22	Šumperk	8 700
23	Nový Jičín	8 370
24	Třebíč	8 059
25	Hradec Králové	8 034
26	Litoměřice	7 817
27	Plzeň-město	7 603
28	Uherské Hradiště	7 553
29	České Budějovice	7 413
30	Příbram	7 395
31	Karlovy Vary	7 379
32	Trutnov	7 230
33	Břeclav	7 212
34	Sokolov	6 989
35	Pardubice	6 954
36	Žďár nad Sázavou	6 728
37	Kroměříž	6 605
38	Svitavy	6 593
39	Ústí nad Orlicí	6 509
40	Česká Lípa	6 484
41	Louny	6 477
42	Kolín	6 150
43	Prostějov	6 080
44	Chrudim	5 899
45	Mělník	5 792
46	Jihlava	5 589
47	Nymburk	5 519
48	Blansko	5 491
49	Tábor	5 445
50	Náchod	5 129
51	Cheb	4 863
52	Havlíčkův Brod	4 668
53	Jindřichův Hradec	4 562
54	Jablonec nad Nisou	4 521
55	Vyškov	4 482
56	Kutná Hora	4 425
57	Semily	4 302
58	Klatovy	4 247
59	Český Krumlov	4 077
60	Mladá Boleslav	4 014
61	Beroun	3 998
62	Strakonice	3 904
63	Praha-západ	3 853
64	Praha-východ	3 809
65	Benešov	3 658
66	Jičín	3 429
67	Jeseník	3 263
68	Plzeň-sever	3 189
69	Tachov	3 189
70	Rychnov nad Kněžnou	3 144
71	Rakovník	3 030
72	Písek	3 028
73	Pelhřimov	2 715
74	Domažlice	2 660
75	Plzeň-jih	2 333
76	Prachatice	2 136
77	Rokycany	1 787
	Celkem ČR	583 081

pořadí	okres	dosažitelní uchazeči ve věku 15-64
1	Praha	43 716
2	Ostrava-město	25 637
3	Karviná	22 242
4	Brno-město	21 891
5	Olomouc	14 471
6	Hodonín	12 669
7	Frydek-Místek	10 986
8	Opava	10 869
9	Most	10 638
10	Chomutov	10 376
11	Ústí nad Labem	10 216
12	Brno-venkov	9 962
13	Děčín	9 959
14	Liberec	9 770
15	Přerov	9 591
16	Zlín	9 514
17	Vsetín	9 466
18	Bruntál	9 413
19	Kladno	9 113
20	Znojmo	8 868
21	Teplice	8 856
22	Šumperk	8 694
23	Nový Jičín	8 367
24	Třebíč	8 057
25	Hradec Králové	8 021
26	Litoměřice	7 808
27	Plzeň-město	7 594
28	Uherské Hradiště	7 549
29	České Budějovice	7 407
30	Příbram	7 389
31	Karlovy Vary	7 364
32	Trutnov	7 227
33	Břeclav	7 208
34	Sokolov	6 976
35	Pardubice	6 950
36	Žďár nad Sázavou	6 727
37	Kroměříž	6 604
38	Svitavy	6 587
39	Ústí nad Orlicí	6 506
40	Česká Lípa	6 477
41	Louny	6 470
42	Kolín	6 146
43	Prostějov	6 078
44	Chrudim	5 898
45	Mělník	5 788
46	Jihlava	5 587
47	Nymburk	5 514
48	Blansko	5 490
49	Tábor	5 442
50	Náchod	5 124
51	Cheb	4 852
52	Havlíčkův Brod	4 665
53	Jindřichův Hradec	4 561
54	Jablonec nad Nisou	4 518
55	Vyškov	4 481
56	Kutná Hora	4 417
57	Semily	4 301
58	Klatovy	4 242
59	Český Krumlov	4 071
60	Mladá Boleslav	4 008
61	Beroun	3 994
62	Strakonice	3 904
63	Praha-západ	3 847
64	Praha-východ	3 800
65	Benešov	3 657
66	Jičín	3 427
67	Jeseník	3 261
68	Tachov	3 182
69	Plzeň-sever	3 180
70	Rychnov nad Kněžnou	3 140
71	Rakovník	3 029
72	Písek	3 024
73	Pelhřimov	2 715
74	Domažlice	2 656
75	Plzeň-jih	2 332
76	Prachatice	2 135
77	Rokycany	1 786
	Celkem ČR	582 457

Setřídění okresů k 31. prosinci 2013
podle počtu evidovaných volných míst

pořadí	okres	počet volných pracovních míst
1	Praha	7299
2	Liberec	1368
3	Zlín	1252
4	Ústí nad Orlicí	900
5	České Budějovice	847
6	Pardubice	835
7	Plzeň-město	771
8	Ostrava-město	629
9	Trutnov	527
10	Příbram	522
11	Karlovy Vary	511
12	Frýdek-Místek	501
13	Brno-venkov	481
14	Chrudim	463
15	Teplice	445
16	Nymburk	440
17	Mladá Boleslav	425
18	Cheb	420
19	Praha-východ	416
20	Most	416
21	Semily	416
22	Nový Jičín	415
23	Česká Lípa	414
24	Brno-město	390
25	Louny	380
26	Klatovy	378
27	Praha-západ	366
28	Písek	365
29	Domažlice	357
30	Jablonec nad Nisou	351
31	Sokolov	344
32	Litoměřice	342
33	Vsetín	339
34	Jihlava	338
35	Kladno	335
36	Uherské Hradiště	335
37	Plzeň-sever	329
38	Tachov	317
39	Opava	307

pořadí	okres	počet volných pracovních míst
40	Hradec Králové	306
41	Olomouc	305
42	Beroun	301
43	Prostějov	298
44	Blansko	297
45	Mělník	294
46	Kroměříž	291
47	Benešov	290
48	Znojmo	290
49	Břeclav	289
50	Karviná	282
51	Žďár nad Sázavou	279
52	Děčín	276
53	Chomutov	264
54	Tábor	263
55	Hodonín	258
56	Vyškov	257
57	Prachatice	240
58	Kolín	234
59	Kutná Hora	233
60	Třebíč	225
61	Ústí nad Labem	222
62	Plzeň-jih	221
63	Šumperk	218
64	Český Krumlov	217
65	Přerov	212
66	Strakonice	207
67	Havlíčkův Brod	207
68	Rokycany	202
69	Jindřichův Hradec	199
70	Svitavy	195
71	Náchod	188
72	Rakovník	184
73	Jičín	180
74	Pelhřimov	154
75	Bruntál	146
76	Rychnov nad Kněžnou	98
77	Jeseník	70
	Celkem ČR	35 178

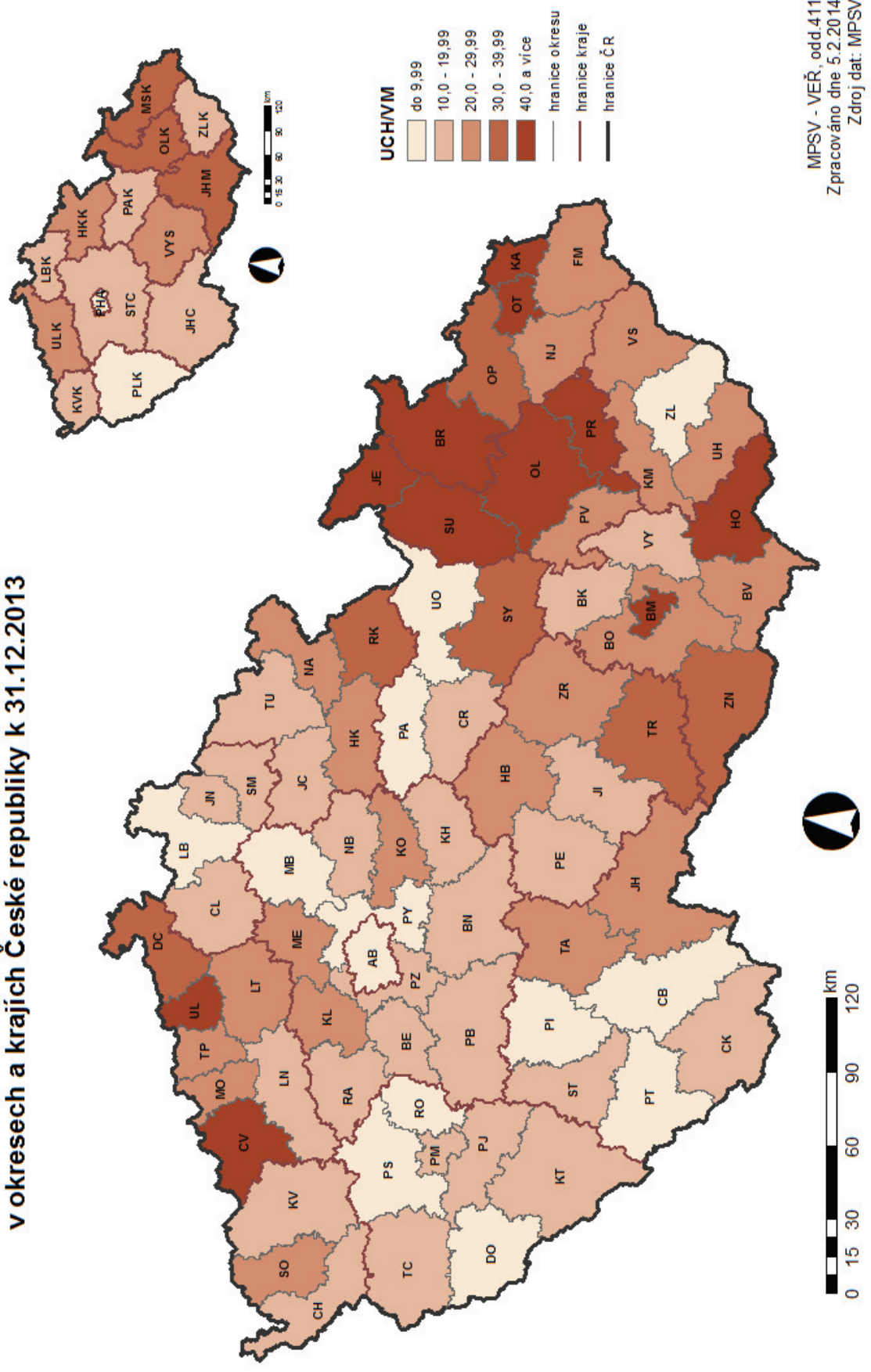
Setřídění okresů k 31. prosinci 2013
podle počtu uchazečů na jedno volné pracovní místo

pořadí	okres	počet uchazečů na 1 VPM
1	Karviná	80,9
2	Bruntál	66,7
3	Brno-město	57,9
4	Hodonín	50,2
5	Jeseník	49,6
6	Olomouc	48,5
7	Ústí nad Labem	46,6
8	Přerov	46,0
9	Ostrava-město	41,6
10	Šumperk	40,8
11	Chomutov	40,1
12	Děčín	37,2
13	Opava	36,5
14	Třebíč	36,2
15	Svitavy	34,0
16	Rychnov nad Kněžnou	33,4
17	Znojmo	30,6
18	Náchod	28,3
19	Vsetín	28,1
20	Kladno	27,6
21	Hradec Králové	27,0
22	Kolín	26,6
23	Most	25,8
24	Břeclav	25,3
25	Žďár nad Sázavou	24,5
26	Kroměříž	23,8
27	Jindřichův Hradec	23,7
28	Litoměřice	23,2
29	Uherské Hradiště	23,0
30	Havlíčkův Brod	23,0
31	Frýdek-Místek	22,6
32	Prostějov	21,7
33	Tábor	20,9
34	Nový Jičín	20,9
35	Brno-venkov	20,9
36	Sokolov	20,8
37	Teplice	20,6
38	Mělník	20,3
39	Jičín	19,4

pořadí	okres	počet uchazečů na 1 VPM
40	Strakonice	19,2
41	Český Krumlov	19,2
42	Kutná Hora	19,1
43	Blansko	18,9
44	Pelhřimov	18,0
45	Louny	17,9
46	Vyškov	17,8
47	Jihlava	17,1
48	Rakovník	16,6
49	Česká Lípa	16,2
50	Karlovy Vary	14,7
51	Příbram	14,3
52	Trutnov	13,9
53	Jablonec nad Nisou	13,9
54	Beroun	13,5
55	Chrudim	13,0
56	Benešov	12,7
57	Nymburk	12,6
58	Cheb	11,7
59	Klatovy	11,4
60	Plzeň-jih	10,8
61	Praha-západ	10,8
62	Semily	10,5
63	Plzeň-město	10,4
64	Tachov	10,1
65	Plzeň-sever	9,8
66	Praha-východ	9,6
67	Mladá Boleslav	9,5
68	Rokycany	9,3
69	České Budějovice	9,2
70	Prachatice	9,2
71	Písek	8,8
72	Pardubice	8,5
73	Zlín	7,8
74	Domažlice	7,6
75	Ústí nad Orlicí	7,4
76	Liberec	7,3
77	Praha	6,2
	Celkem ČR	17,0

POČET UCHAZEČŮ NA 1 VOLNÉ PRAC. MÍSTO

v okresech a krajích České republiky k 31.12.2013



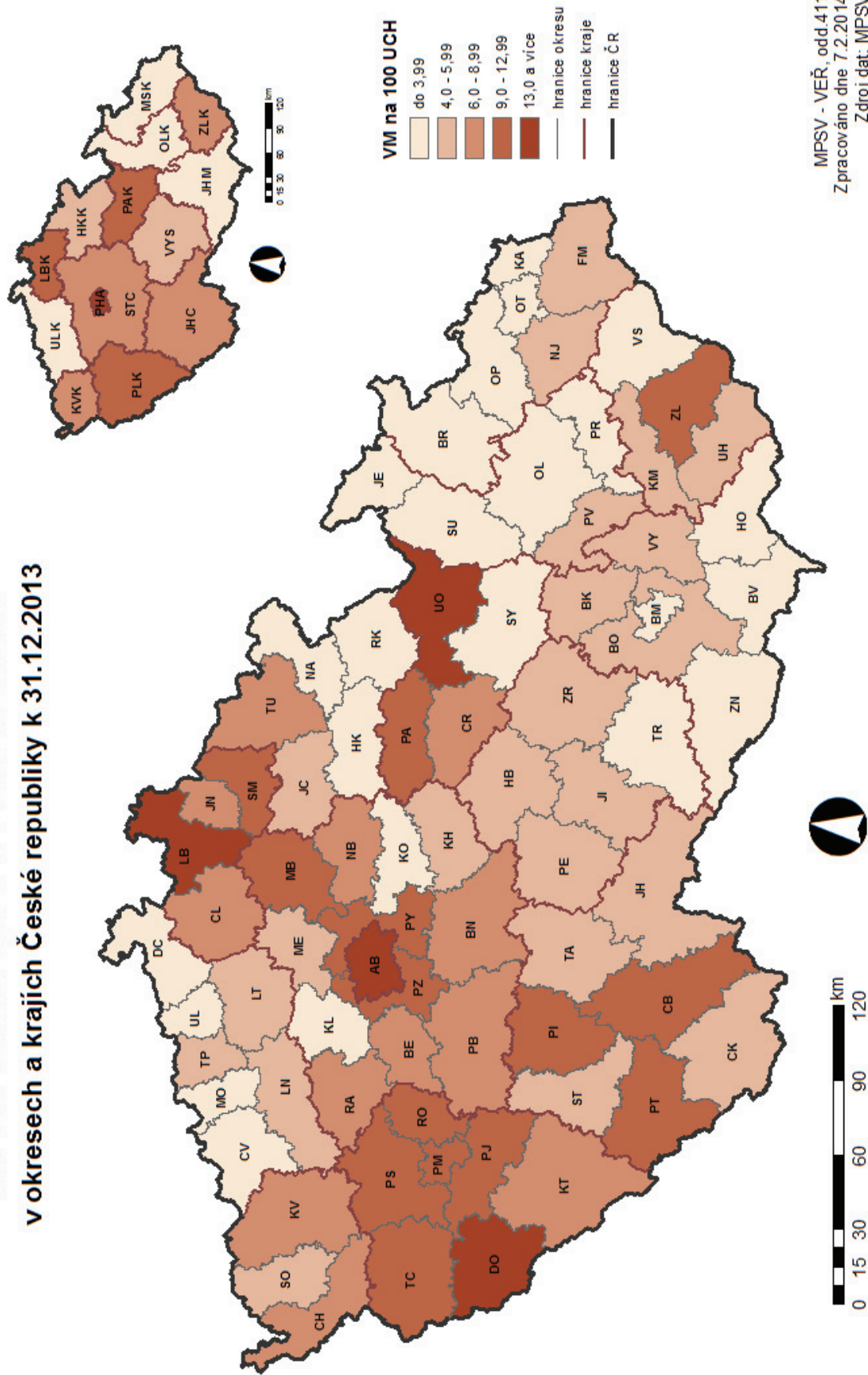
**Setřídění okresů k 31. prosinci 2013
podle počtu volných míst na 100 uchazečů**

pořadí	okres	počet míst na 100 uchazečů
1	Praha	16,2
2	Liberec	13,7
3	Ústí nad Orlicí	13,6
4	Domažlice	13,2
5	Zlín	12,8
6	Pardubice	11,8
7	Písek	11,4
8	Prachatice	10,9
9	České Budějovice	10,9
10	Rokycany	10,7
11	Mladá Boleslav	10,5
12	Praha-východ	10,4
13	Plzeň-sever	10,2
14	Tachov	9,9
15	Plzeň-město	9,7
16	Semily	9,5
17	Praha-západ	9,3
18	Plzeň-jih	9,2
19	Klatovy	8,8
20	Cheb	8,5
21	Nymburk	7,9
22	Benešov	7,9
23	Chrudim	7,7
24	Beroun	7,4
25	Jablonec nad Nisou	7,2
26	Trutnov	7,2
27	Příbram	7,0
28	Karlovy Vary	6,8
29	Česká Lípa	6,2
30	Rakovník	6,0
31	Jihlava	5,8
32	Vyškov	5,6
33	Louny	5,6
34	Pelhřimov	5,5
35	Blansko	5,3
36	Kutná Hora	5,2
37	Český Krumlov	5,2
38	Strakonice	5,2
39	Jičín	5,2

pořadí	okres	počet míst na 100 uchazečů
40	Mělník	4,9
41	Teplice	4,9
42	Sokolov	4,8
43	Brno-venkov	4,8
44	Nový Jičín	4,8
45	Tábor	4,8
46	Prostějov	4,6
47	Frydek-Místek	4,4
48	Havlíčkův Brod	4,4
49	Uherské Hradiště	4,3
50	Litoměřice	4,3
51	Jindřichův Hradec	4,2
52	Kroměříž	4,2
53	Žďár nad Sázavou	4,1
54	Břeclav	3,9
55	Most	3,9
56	Kolín	3,8
57	Hradec Králové	3,7
58	Kladno	3,6
59	Vsetín	3,6
60	Náchod	3,5
61	Znojmo	3,3
62	Rychnov nad Kněžnou	3,0
63	Svitavy	2,9
64	Třebíč	2,8
65	Opava	2,7
66	Děčín	2,7
67	Chomutov	2,5
68	Šumperk	2,4
69	Ostrava-město	2,4
70	Přerov	2,2
71	Ústí nad Labem	2,1
72	Olomouc	2,1
73	Jeseník	2,0
74	Hodonín	2,0
75	Brno-město	1,7
76	Bruntál	1,5
77	Karviná	1,2
	Celkem ČR	5,9

POČET VOLNÝCH PRACOVNÍCH MÍST NA 100 UCHAZEČŮ O ZAMĚSTNÁNÍ

v okresech a krajích České republiky k 31.12.2013



MPSV - VERĚ, odd.411
Zpracováno dne 7.2.2014
Zdroj dat: MPSV

Regionální statistika

trhu práce v ČR v roce 2013

Regionální statistika trhu práce v České republice

V kapitole "Regionální statistika trhu práce v ČR" je zmapován vývoj na trhu práce a využití nástrojů aktivní politiky zaměstnanosti v roce 2013.

Regionální rozdíly, jež jsou pro nezaměstnanost v České republice charakteristické, jsou vyjádřeny základními údaji za celou republiku, jednotlivé okresy a kraje.

Vývoj na trhu práce v roce 2013

V grafu „**Evidování uchazeči a volná pracovní místa**“ je vyjádřen v absolutních hodnotách vztah mezi nabídkou a poptávkou na trhu práce (tj. vztah mezi evidovanými uchazeči o zaměstnání a počtem volných pracovních míst) v roce 2013. Počty uchazečů byly meziročně vyšší po celý rok, meziroční rozdíly v 1. pololetí rostly, ve 2. pololetí se mírně snižovaly. Meziměsíční rozdíly počtu uchazečů o zaměstnání byly záporné v jarních měsících (v březnu až červnu) a v říjnu. V prosinci 2013 činil počet uchazečů o zaměstnání 596 833.

V jednotlivých okresech byly vykázány velké rozdíly v **absolutním počtu** uchazečů o zaměstnání. Nejvíce neumístěných uchazečů o zaměstnání k 31. 12. 2013 evidovaly úřady práce hl. m. Praha (44 922), Ostrava-město (26 193), Karviná (22 811) a Brno-město (22 574). Naopak, méně než 3000 uchazečů registrovalo pouze 5 okresů – Pelhřimov (2 778), Domažlice (2 705), Plzeň-jih (2 395), Prachatice (2 202) a Rokycany (1 888).

Výrazné meziokresní rozdíly byly i v **podílu nezaměstnaných osob**. Ke konci roku dosáhl podíl nezaměstnaných osob 8,2 %. Nejnižší podíl vykazovaly okresy Praha-východ (3,5 %), Praha-západ (4,3 %), Mladá Boleslav (4,7 %) a hl. m. Praha (5,1 %). Naopak podíl stejný nebo vyšší než republikový průměr vykazoval **41 okresů**, nejvyšší byl v okresech Bruntál (14,3 %), Most (13,5 %), Ústí nad Labem (12,7 %) a Karviná (12,5 %).

Nabídka **volných pracovních míst** kromě září a prosince byla nižší než v roce 2012. K 31. prosinci 2013 úřady práce evidovaly celkem 35 178 VPM. V hl. m. Praze bylo k dispozici 7 299 volných pracovních míst, více než 1 tisíc volných míst bylo ještě v okresech Liberec (1 368) a Zlín (1 252). V dalších okresech byla nabídka menší, méně než 150 míst bylo nabízeno v okresech Bruntál (146 míst), Rychnov nad Kněžnou (98) a Jeseník (70). Na jedno volné pracovní místo připadalo na konci roku v průměru 17,0 uchazeče, z toho nejvíce v okresech Karviná (80,9), Bruntál (66,7), Brno-město (57,9) a Hodonín (50,2).

Graf „**Nově hlášení a vyřazení uchazeči**“ charakterizuje nejlépe pohyb na trhu práce v jednotlivých měsících roku 2013. Na všech pracovištích ÚP ČR bylo v roce 2013

nově evidováno 614 505 uchazečů (během 1. pololetí 2013 celkem 297 765 uchazečů a ve 2. pololetí 2013 celkem 316 740 uchazečů o zaměstnání). Z regionálního pohledu bylo nejvíce nově hlášených uchazečů zaznamenáno v hl. m. Praze 49 152, v okresech Ostrava-město 22 495 a Brno-město 21 042, v kraji Moravskoslezském 83 118, Jihomoravském 71 636 a Středočeském 65 997. Naopak nejméně nových uchazečů bylo zaevidováno na pracovištích ÚP ČR v okresech Rokycany (2 623), Domažlice (3 017), Plzeň-jih (3 128) a Prachatice (3 144). Po celý rok byl registrován velký pohyb na trhu práce. Nejvíce nových uchazečů (83 505) registroval ÚPČR v lednu, následoval měsíc září (65 120) a prosinec (59 745).

Z evidence ÚP odešlo během roku 562 983 uchazečů (během 1. pololetí 302 603 a během 2. pololetí 260 380 uchazečů). Z toho počtu bylo 289 390 umístěno. Z regionálního hlediska odešlo nejvíce uchazečů v hl. m. Praha 41 001, v okresech Ostrava-město 19 084 a Brno-město 18 622 a Karviná 15 537, v kraji Moravskoslezském 74 241, Jihomoravském 66 101 a Středočeském 58 767. V grafu za jednotlivé regiony je vyjádřen vztah mezi nově hlášenými uchazeči na úřadech práce a uchazeči s ukončenou evidencí nebo vyřazenými během roku 2013.

Struktura nezaměstnanosti v roce 2013

Struktura nezaměstnanosti je v ročence popsána z hlediska věku, délky nezaměstnanosti a kvalifikační (vzdělanostní) struktury uchazečů o zaměstnání ke konci jednotlivých čtvrtletí roku 2013. Nabídku na trhu práce z hlediska kvalifikační (vzdělanostní) struktury nezaměstnaných lze srovnat s poptávkou (volná pracovní místa), jež jsou též členěna podle kvalifikace (požadavku na vzdělání ze strany zaměstnavatele). Ze statistických podkladů je patrný nesoulad mezi strukturou nabídky a poptávkou v jednotlivých okresech.

Podíl **dlouhodobě nezaměstnaných uchazečů** je vyšší v regionech s nadprůměrnou nezaměstnaností. Nejvyšší podíl uchazečů evidovaných déle než 1 rok byl k 31. 12. 2013 v okrese Ústí nad Labem (52,1 %), dále v okresech Karviná (51,1 %) a Most (50,9 %). Nejvíce jsou dlouhodobou nezaměstnaností postiženi Ústecký (46,8 %), Moravskoslezský (45,3 %) a Karlovarský kraj (42,4 %). Naopak nejnižší podíl těchto uchazečů mají okresy s nižší nezaměstnaností Praha-východ (18,0 %) a Prachatice (23,8 %). Z pohledu krajů je to Jihočeský kraj (31,9 %), Hl. m. Praha (33,2 %) a Královéhradecký kraj (33,8 %). Průměrná hodnota tohoto ukazatele za ČR dosáhla 39,7 %.

Z hlediska **věkové struktury** vzrostly absolutní počty uchazečů ve všech pětiletých skupinách s výjimkou kategorie 15 – 19 let, nejvíce ve skupině 40 – 44 let, 35 - 39 let a 55 -

59 let. Podíl na celkové zaměstnanosti vzrostl ve věkových kohortách 25 - 29 let, 35 – 44 let a 55 a více let.

Počet uchazečů **nad 50 let** i jejich podíl na celkovém počtu uchazečů meziročně vzrostl, k 31. 12. 2013 nezaměstnaní starší 50 let tvořili 27,2 % uchazečů o zaměstnání (z nich cca 60 % je starších 55 let). Nejvyšší podíl těchto uchazečů byl zaznamenán v okresech Tachov 33,4 %, Mladá Boleslav 32,5 % a Nový Jičín 31,1 %, naopak nejnižší v okresech Děčín 24,0 % a Teplice 24,1 %. Z krajského pohledu je zastoupení starších 50 let nejvyšší v Plzeňském, Moravskoslezském a Zlínském kraji. Důvodem nezaměstnanosti této věkové skupiny je zejména **ztráta zaměstnání v období, kdy ještě nesplňují podmínky pro přiznání starobního důchodu, ale většina zaměstnavatelů již o ně nemá zájem** z důvodů nízké přizpůsobivosti změnám na trhu práce.

Meziroční nárůst byl zaznamenán u celkového počtu uchazečů ve věkové skupině **do 25 let**, podíl této věkové skupiny však klesl. K 31.12. 2013 se podílela tato věková kategorie na celkové nezaměstnanosti 16,8 %. Nejvyšší podíl těchto uchazečů o zaměstnání byl v okresech Sokolov (20,5%), Benešov (19,9 %), Brno-venkov (19,4 %) a Plzeň-sever (19,1 %), naopak nejmenší v hl. m. Praze (14,1 %), v okresech Jeseník (14,6 %) a Tachov (14,7 %). Nejvíce mladých uchazečů je v Královéhradeckém a Karlovarském kraji.

Graf "**Struktura nezaměstnaných podle vzdělání**" znázorňuje strukturu evidovaných uchazečů podle kategorií vzdělání k 31. 12. 2013. Ve struktuře evidovaných uchazečů ve 4. čtvrtletí 2013 převažovali vyučení (40,4 %), uchazeči se základním vzděláním a bez vzdělání (27,5%), středoškoláci včetně vyučených s maturitou (22,9%). Problémem především v okresech s nadprůměrnou mírou nezaměstnanosti je vysoký podíl **uchazečů bez vzdělání nebo se základním vzděláním**. Nejvyšší podíl této skupiny uchazečů byl v okrese Sokolov (50,7 %), Most (45,6 %) a Ústí nad Labem (45,2 %), nejnižší v okresech Praha-východ (14,9 %), Praha-západ (15,1 %) a Žďár nad Sázavou (15,2 %). Z pohledu krajů je na tom nejhůře Karlovarský a Ústecký kraj, nejlépe Zlínský kraj. Obecně na trhu práce nadále platí klesající možnost uplatnění uchazečů s nízkým stupněm vzdělání a naopak rostoucí předpoklady uplatnění se pro uchazeče s vyšším stupněm vzdělání.

V grafu "**Struktur a volných míst podle vzdělání**" je znázorněn poměr v nabídce volných míst podle jednotlivých typů vzdělání k 31. 12. 2013. Nejvyšší nabídka volných pracovních míst ve 4. čtvrtletí byla pro vyučené (37,9 %), pro uchazeče se základním vzděláním a bez vzdělání (30,3 %) a pro středoškoláky s maturitou včetně vyučených s maturitou (22,0 %).

Aktivní politika zaměstnanosti (APZ) v roce 2013

Nástroje aktivní politiky zaměstnanosti realizované Úřadem práce ČR (dále „ÚP ČR“) přispívají ke snižování nezaměstnanosti nebo zvýšení zaměstnanosti v regionech, zejména problémových skupin uchazečů o zaměstnání.

Cílem programu **veřejně prospěšných prací (VPP)** je zachování pracovní aktivity uchazečů o zaměstnání před nalezením trvalého zaměstnání. Jednalo se především o organizování prací pro nekvalifikované a problémové uchazeče. VPP jako nové pracovní příležitosti byly vytvářeny především pro obtížně umístitelné a dlouhodobě nezaměstnané uchazeče o zaměstnání evidované ÚP ČR, zejména s nižším vzděláním. Jedná se zejména o úklidové a pomocné práce a dále také pečovatelské a ošetrovatelské činnosti v charitativní a sociální oblasti.

Veřejně prospěšné práce (včetně VPP spolufinancovaných z Evropského sociálního fondu (ESF)) nejvíce využíval v roce 2013 okres Rychnov nad Kněžnou, podíl osob zařazených na VPP na celkovém počtu osob zařazených na nástroje APZ zde činil 41,0 %. Vysoký podíl osob zařazených na VPP byl v roce 2013 dále zaznamenán v okresech Ústí nad Labem (40,5 %) a Prostějov (40,4 %). Celorepublikový podíl činil 24,4 %.

U **společensky účelných pracovních míst (SÚPM)** se jednalo zpravidla o vytvoření nového pracovního místa, včetně zahájení samostatně výdělečné činnosti (SVČ) uchazečem, které umožnilo trvalé nebo alespoň dlouhodobější zaměstnání pro uchazeče, kterým nelze zajistit jiným způsobem pracovní uplatnění. Pomocí SÚPM vznikla řada nových pracovních příležitostí, a to zejména pro skupiny uchazečů nejvíce ohrožené dlouhodobou nezaměstnaností, jako jsou dlouhodobě nezaměstnaní (v evidenci ÚP ČR déle než 5 měsíců) a uchazeči starší 50 let věku.

Vysoký podíl osob zařazených na SÚPM, včetně SVČ (včetně SÚPM spolufinancovaných z ESF), vykazaly okresy Olomouc (41,5 %) a Frýdek Místek (38,2 %). Celorepublikový průměr v roce 2013 činil 24,3 %.

V rámci **chráněných pracovních míst (CHPM) a CHPM – SVČ OZP**, jsou zaměstnávány osoby se zdravotním postižením, kterým je vzhledem k jejich podstatně obtížnější umístitelnosti na trhu práce věnována zvýšená pozornost.

Příspěvek na **zřízení chráněného pracovního místa, včetně CHPM - SVČ OZP**, patří k méně využívaným nástrojům APZ (z pohledu počtu podpořených osob). V celé ČR podíl osob umístěných na tyto nástroje APZ na celkovém počtu osob podpořených v rámci všech nástrojů APZ v roce 2013 činil 0,9 %.

Zaměstnávání osob se ZP je dále podporováno uplatňováním nástroje **příspěvek**

na provoz CHPM a CHPM – SVČ OZP, který je poskytován ÚP ČR na částečnou úhradu provozních nákladů na chráněné pracovní místo obsazené osobou se zdravotním postižením. V roce 2013 činil podíl takto podpořených osob na celkovém počtu osob zařazených na nástroje APZ v ČR 0,1 %.

Od roku 2012 dochází k **vymezování CHPM**, dle nové právní úpravy vzniká nárok na příspěvek podle § 78 zákona č. 435/2004 Sb., o zaměstnanosti (dále „zákon o zaměstnanosti“), zaměstnavatelům, kteří zaměstnávají zaměstnance se zdravotním postižením na CHPM. Z celkového počtu vymezených CHPM v ČR v roce 2013 (8 399 míst) bylo nejvíce vymezeno CHPM v okresech Kladno a Děčín.

Rekvalifikace jsou s ohledem na počet osob nejvyužívanějším nástrojem APZ. V průběhu roku se uplatňovaly jak **specifické rekvalifikace**, které byly zabezpečovány na základě požadavků zaměstnavatelů a analýzy monitoringu trhu práce a většinou vedly ke konkrétnímu pracovnímu uplatnění, tak **nespecifické rekvalifikace**, které rozšiřují znalosti a prohlubují možnost všeobecného uplatnění. Tento nástroj slouží k řešení strukturální nerovnováhy na trhu práce mezi nabídkou a poptávkou po pracovní síle. Nejvyšší podíl osob zařazených na rekvalifikaci byl zaznamenán v okrese Plzeň-město (64,6 %) a Rokycany (57,6 %). V ČR tento podíl v roce 2013 činil 31,2 %.

Na základě novely zákona o zaměstnanosti započala v průběhu roku 2012 realizace nového nástroje aktivní politiky zaměstnanosti, tzv. **zvolené rekvalifikace**. V roce 2013 tento nástroj v porovnání s ostatními nástroji APZ nejvíce využíval okres Praha (64,8 %) a Ostrava-město (43,0 %).

V části **Vývoj v oblasti APZ v roce 2013** je uveden vývoj v jednotlivých měsících roku 2013 v oblasti APZ, a to počet vytvořených míst a umístěných uchazečů, popř. počet zaměstnanců s příspěvkem, **ke konci daného měsíce**, a počty nově vytvořených míst a přírůstek uchazečů, resp. zaměstnanců, na APZ **celkem od počátku roku** (tj. v průběhu roku).

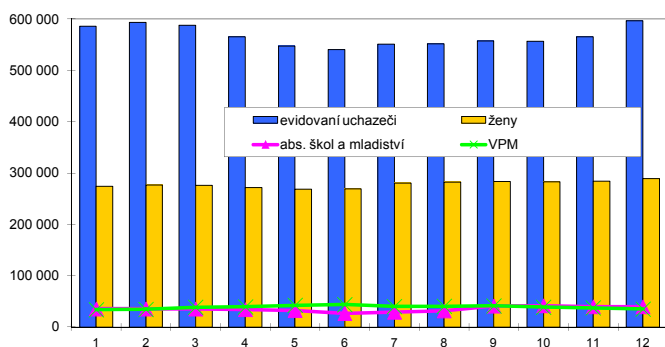
Graf "Počet osob podpořených v rámci APZ" ukazuje využívání jednotlivých nástrojů APZ v roce 2013.

Celkem ČR

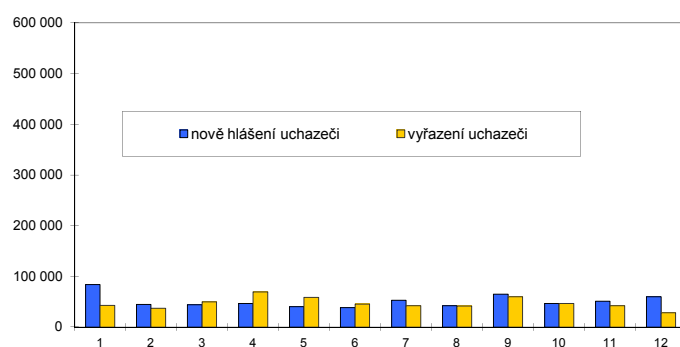
Vývoj na trhu práce v roce 2013

měsíc	evidovaní uchazeči na konci sled.měs.					počet osob pobírajících podporu	podíl nez. osob v %	nově hlášení uchazeči	vyřazení uchazeči	VPM celkem	počet uchazečů na 1 VPM
	celkem	dosažitelní	ženy	abs. škol a mladiství	osoby se ZP						
1	585 809	571 892	274 458	35 524	63 370	138 104	8,0	83 505	43 007	33 794	17,3
2	593 683	579 969	276 702	35 480	63 638	143 760	8,1	44 760	36 886	34 635	17,1
3	587 768	574 418	276 167	35 438	63 478	132 398	8,0	43 899	49 814	38 863	15,1
4	565 228	552 222	271 827	34 351	62 464	124 044	7,7	46 570	69 110	39 763	14,2
5	547 463	534 768	268 933	32 608	61 687	114 585	7,5	40 497	58 262	42 632	12,8
6	540 473	525 683	269 168	26 896	61 381	108 911	7,3	38 534	45 524	44 032	12,3
7	551 096	537 265	280 722	29 142	61 721	111 317	7,5	52 863	42 240	40 175	13,7
8	551 731	538 465	282 381	31 911	61 793	111 967	7,5	41 834	41 199	40 579	13,6
9	557 058	542 438	283 386	41 181	61 354	104 244	7,6	65 120	59 793	41 422	13,4
10	556 681	541 013	282 693	41 453	61 286	103 838	7,6	46 343	46 720	39 137	14,2
11	565 313	549 487	284 200	39 979	61 898	108 204	7,7	50 835	42 203	37 501	15,1
12	596 833	583 081	289 501	39 546	62 789	120 030	8,2	59 745	28 225	35 178	17,0

Evidovaní uchazeči a volná pracovní místa



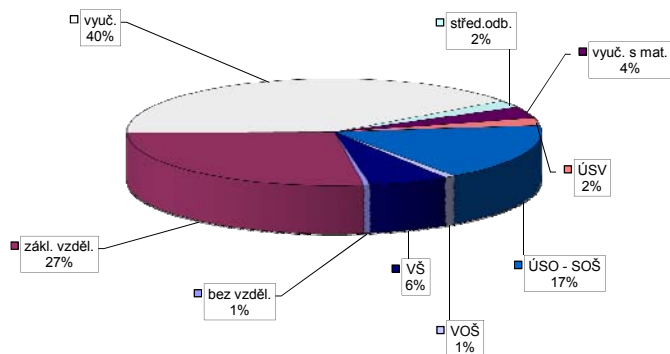
Nově hlášení a vyřazení uchazeči



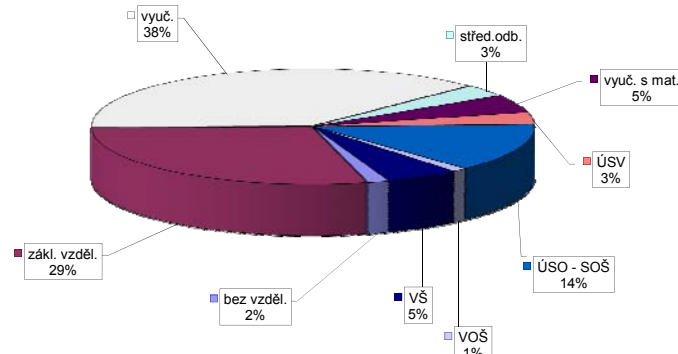
Struktura nezaměstnanosti v roce 2013

stav na konci čtvrtletí	celkový počet evidovan. uchazečů	Věková struktura nezaměstnaných				Délka nezaměstnanosti				
		do 19 let	20 - 34 let	35 - 49 let	nad 50 let	do 3 měsíců	3 - 6 měsíců	6 - 9 měsíců	9 - 12 měsíců	nad 12 měsíců
I.	587 768	22 165	211 032	199 108	155 463	153 182	115 745	71 720	39 908	207 213
II.	540 473	18 357	194 387	181 710	146 019	111 840	102 808	64 272	50 920	210 633
III.	557 058	26 271	201 904	181 478	147 405	137 507	79 371	69 785	45 598	224 797
IV.	596 833	22 074	210 264	202 365	162 130	149 499	101 137	56 612	52 604	236 981
stav na konci čtvrtletí	Struktura nezaměstnaných podle vzdělání									
	uchazeči celkem	bez vzděl.+ neúpl.zák.vz.	základní vzdělání	vyučení	střední bez maturity	vyučení s maturitou	ÚSV	ÚSO	vyšší odborné	bakal.+ VŠ
I.	587 768	3 076	159 638	243 623	12 937	20 394	13 019	98 407	4 270	32 404
II.	540 473	2 938	152 987	210 219	11 971	18 791	12 835	93 633	4 094	33 005
III.	557 058	2 990	154 092	212 679	12 261	19 755	12 543	99 928	5 227	37 583
IV.	596 833	3 006	161 269	240 949	12 901	20 872	13 039	102 827	5 034	36 936
stav na konci čtvrtletí	Struktura volných pracovních míst podle vzdělání									
	VPM celkem	bez vzděl.+ neúpl.zák.vz.	základní vzdělání	vyučení	střední bez maturity	vyučení s maturitou	ÚSV	ÚSO	vyšší odborné	bakal.+ VŠ
I.	38 863	845	14 954	11 615	1 004	1 835	1 145	4 790	329	2 346
II.	44 032	588	13 386	16 411	1 129	2 403	1 406	5 859	483	2 367
III.	41 422	705	11 764	16 330	1 294	2 210	1 239	5 420	411	2 049
IV.	35 178	541	10 123	13 326	1 183	1 768	1 171	4 801	371	1 894

Struktura nezaměstnaných podle vzdělání



Struktura VPM podle vzdělání

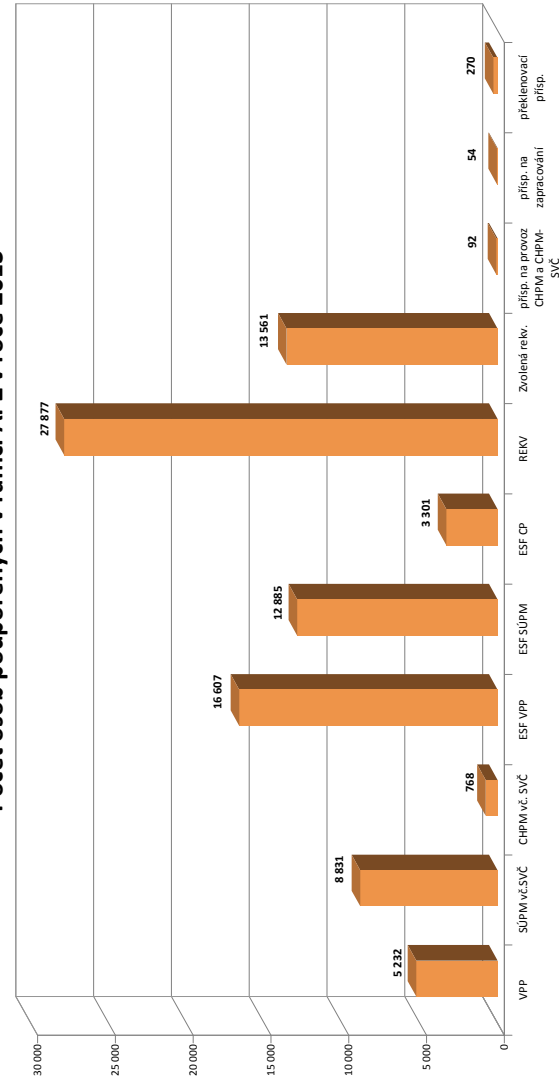


Vývoj v oblasti aktivní politiky zaměstnanosti v roce 2013 - Celkem ČR

číslo	Veřejně prospěšné práce (VPP)			Společensky účelná pracovní místa - zřízená u zaměstnavatele (SÚPM)			Společensky účelná pracovní místa - vyhrazená u zaměstnavatele (SÚPM)			SÚPM - Samostatná výděl. činnost (SVČ)			Chráněné pracovní místa (CHPM)			CHPM - SVČ osob se ZP			Příspěvek na provoz CHPM a CHPM - SVČ OZP			CHPM vymezená ¹⁾			Příspěvek na zapracování			Překlenovací příspěvek		
	stav na konci sled.měs. roku	stav na konci sled.měs. roku	stav na konci sled.měs. roku	stav na konci sled.měs. roku	stav na konci sled.měs. roku	stav na konci sled.měs. roku	stav na konci sled.měs. roku	stav na konci sled.měs. roku	stav na konci sled.měs. roku	stav na konci sled.měs. roku	stav na konci sled.měs. roku	stav na konci sled.měs. roku	stav na konci sled.měs. roku	stav na konci sled.měs. roku	stav na konci sled.měs. roku	stav na konci sled.měs. roku	stav na konci sled.měs. roku	stav na konci sled.měs. roku	stav na konci sled.měs. roku	stav na konci sled.měs. roku	stav na konci sled.měs. roku	stav na konci sled.měs. roku	stav na konci sled.měs. roku	stav na konci sled.měs. roku	stav na konci sled.měs. roku	stav na konci sled.měs. roku	stav na konci sled.měs. roku	stav na konci sled.měs. roku	stav na konci sled.měs. roku	
1	2 665	149	2 435	94	312	25	267	37	2 493	67	2 462	78	2 759	64	1 415	10	1 250	74	64	1	202	47	30 772	494	10	0	67	19		
2	2 645	618	2 231	378	280	29	235	40	2 479	272	2 450	281	2 746	176	1 338	54	1 172	96	64	3	203	65	31 121	872	10	0	70	27		
3	2 337	1 023	2 048	851	262	37	218	50	2 144	386	2 142	398	2 700	395	1 235	80	1 095	148	61	8	195	74	31 498	1 267	17	7	64	36		
4	2 826	1 934	2 416	1 655	264	50	224	68	1 867	547	1 851	553	2 527	591	1 196	157	1 040	208	61	12	200	79	31 966	1 765	24	14	77	60		
5	3 256	2 453	2 990	2 300	286	84	241	99	1 832	708	1 813	711	2 496	805	1 193	221	1 055	289	57	12	201	80	32 426	2 265	20	20	82	81		
6	4 103	3 456	3 672	3 146	289	93	242	108	2 333	1 430	2 144	1 264	2 508	1 037	1 204	277	1 044	336	55	15	195	81	33 245	3 119	24	30	105	112		
7	4 331	3 892	4 059	3 779	307	123	257	135	3 209	2 424	3 038	2 277	2 572	1 257	1 213	344	1 038	398	54	16	198	84	33 652	3 547	28	39	118	138		
8	4 533	4 238	4 273	4 193	318	147	270	158	3 631	3 366	3 572	3 319	2 608	1 460	1 209	386	1 047	451	55	19	197	85	33 977	3 900	30	41	137	163		
9	4 514	4 621	4 317	4 607	348	181	299	196	4 536	4 536	4 409	4 419	2 676	1 696	1 267	463	1 094	518	55	21	200	89	34 629	4 575	27	41	152	194		
10	4 451	4 915	4 199	4 893	352	186	302	202	5 204	5 403	5 106	5 322	2 741	1 950	1 250	537	1 097	597	52	23	202	91	35 149	5 121	26	45	164	227		
11	3 958	5 061	3 740	5 118	299	193	257	209	5 375	6 085	5 281	6 004	2 796	2 178	1 277	642	1 109	679	47	23	196	91	35 670	6 543	29	52	164	251		
12	3 484	5 132	3 286	5 232	258	205	217	222	4 941	6 350	4 855	6 306	2 776	2 303	1 257	681	1 094	743	46	25	119	92	37 238	8 399	24	54	152	270		

Počet osob podpořených v rámci APZ v roce 2013

číslo	Projekty ESF - OP LZZ - VPP			Projekty ESF - OP LZZ - SÚPM			Projekty ESF - OP LZZ - CP			Rekvalifikace			Zvolená rekvalifikace		
	stav na konci sled.měs. roku	stav na konci sled.měs. roku	stav na konci sled.měs. roku	stav na konci sled.měs. roku	stav na konci sled.měs. roku	stav na konci sled.měs. roku	stav na konci sled.měs. roku	stav na konci sled.měs. roku	stav na konci sled.měs. roku	stav na konci sled.měs. roku	stav na konci sled.měs. roku	stav na konci sled.měs. roku	stav na konci sled.měs. roku	stav na konci sled.měs. roku	
1	5 458	526	2 547	312	348	45	2 009	1 228	2 044	677	2 044	677	2 044	677	
2	5 585	869	2 743	721	391	104	3 029	3 957	2 587	1 938	3 029	3 957	2 587	1 938	
3	6 279	2 442	3 406	1 750	502	239	3 283	6 688	2 777	3 171	3 283	6 688	2 777	3 171	
4	11 062	8 106	4 510	3 233	583	344	3 722	9 825	2 977	4 558	3 722	9 825	2 977	4 558	
5	13 846	11 426	5 793	4 979	694	499	3 622	12 714	3 136	5 676	3 622	12 714	3 136	5 676	
6	14 957	13 195	7 050	6 668	896	714	2 461	14 894	2 887	6 619	2 461	14 894	2 887	6 619	
7	15 421	14 137	7 804	7 733	1 130	958	1 641	16 321	2 791	7 366	1 641	16 321	2 791	7 366	
8	15 251	14 590	7 769	8 186	1 272	1 118	1 461	17 561	2 868	8 131	1 461	17 561	2 868	8 131	
9	14 763	15 096	7 697	8 856	1 347	1 215	2 917	20 503	3 645	9 573	2 917	20 503	3 645	9 573	
10	13 559	15 566	7 796	9 917	1 642	1 654	3 836	23 938	4 365	11 289	3 836	23 938	4 365	11 289	
11	11 874	16 102	7 804	11 325	2 542	2 623	3 398	26 979	4 599	12 758	3 398	26 979	4 599	12 758	
12	9 897	16 607	7 922	12 885	3 005	3 301	1 499	27 877	3 919	13 561	1 499	27 877	3 919	13 561	



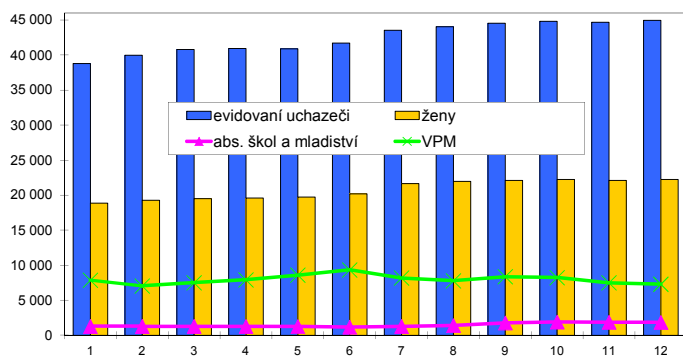
¹⁾ údajná se o nově vytvořená místa, pouze o vymezená místa, kde jsou zaměstnavatelé OZP, pro účely získání příspěvků od ÚP ČR

Praha

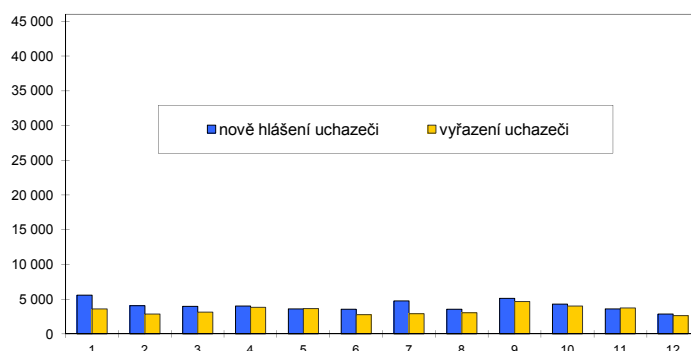
Vývoj na trhu práce v roce 2013

měsíc	evidovaní uchazeči na konci sled.měs.					počet osob pobírajících podporu	podíl nez. osob v %	nově hlášení uchazeči	vyřazení uchazeči	VPM celkem	počet uchazečů na 1 VPM
	celkem	dosažitelní	ženy	abs. škol a mladiství	osoby se ZP						
1	38 771	37 543	18 859	1 276	2 788	8 424	4,4	5 610	3 610	7 866	4,9
2	39 949	38 762	19 246	1 285	2 805	8 632	4,6	4 070	2 892	7 054	5,7
3	40 762	39 598	19 502	1 293	2 827	8 767	4,6	3 967	3 154	7 520	5,4
4	40 928	39 799	19 604	1 274	2 838	9 785	4,7	4 017	3 851	7 919	5,2
5	40 893	39 765	19 734	1 251	2 845	9 805	4,6	3 629	3 664	8 602	4,8
6	41 690	40 554	20 196	1 172	2 879	9 828	4,7	3 558	2 761	9 342	4,5
7	43 529	42 400	21 653	1 273	2 951	10 288	5,0	4 747	2 908	8 177	5,3
8	44 032	42 926	21 953	1 387	2 956	10 269	5,0	3 580	3 077	7 786	5,7
9	44 508	43 416	22 085	1 779	2 966	9 826	5,1	5 154	4 678	8 358	5,3
10	44 785	43 681	22 229	1 892	2 954	9 622	5,1	4 320	4 043	8 244	5,4
11	44 664	43 508	22 109	1 869	2 952	9 659	5,1	3 618	3 739	7 487	6,0
12	44 922	43 803	22 238	1 846	2 957	9 582	5,1	2 882	2 624	7 299	6,2

Evidovaní uchazeči a volná pracovní místa



Nově hlášení a vyřazení uchazeči



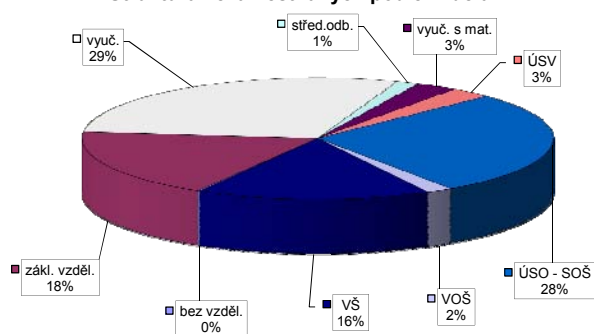
Struktura nezaměstnanosti v roce 2013

stav na konci čtvrtletí	celkový počet evidovan. uchazečů	Věková struktura nezaměstnaných				Délka nezaměstnanosti				
		do 19 let	20 - 34 let	35 - 49 let	nad 50 let	do 3 měsíců	3 - 6 měsíců	6 - 9 měsíců	9 - 12 měsíců	nad 12 měsíců
I.	40 762	1 006	15 383	13 943	10 430	12 704	7 722	5 631	3 415	11 290
II.	41 690	923	15 503	14 474	10 790	10 472	9 614	5 275	4 040	12 289
III.	44 508	1 281	16 667	15 262	11 298	12 192	7 935	6 795	3 839	13 747
IV.	44 922	1 108	16 357	15 791	11 666	10 180	9 190	5 587	5 068	14 897

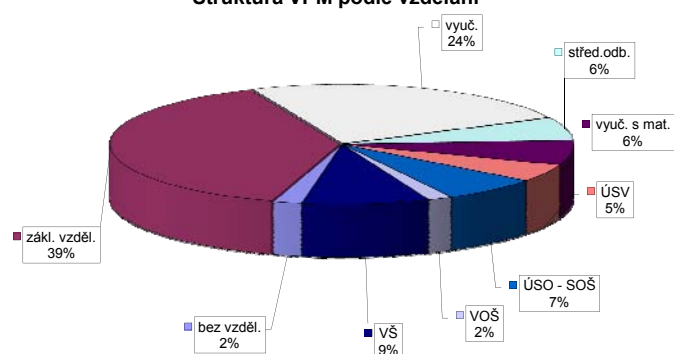
stav na konci čtvrtletí	uchazeči celkem	Struktura nezaměstnaných podle vzdělání								
		bez vzděl.+ neúpl.zák.vz.	základní vzdělání	vyučení	střední bez maturity	vyučení s maturitou	ÚSV	ÚSO	vyšší odborné	bakal.+ VŠ
I.	40 762	58	7 591	12 075	630	1 287	1 246	11 140	670	6 065
II.	41 690	57	7 721	12 145	631	1 228	1 259	11 481	684	6 484
III.	44 508	61	8 033	12 774	689	1 301	1 272	12 421	773	7 184
IV.	44 922	64	8 190	12 932	689	1 288	1 277	12 465	802	7 215

stav na konci čtvrtletí	VPM celkem	Struktura volných pracovních míst podle vzdělání								
		bez vzděl.+ neúpl.zák.vz.	základní vzdělání	vyučení	střední bez maturity	vyučení s maturitou	ÚSV	ÚSO	vyšší odborné	bakal.+ VŠ
I.	7 520	325	3 557	1 170	314	356	262	604	113	819
II.	9 342	177	3 666	2 174	597	564	313	787	156	908
III.	8 358	171	3 336	1 984	517	460	332	700	130	728
IV.	7 299	145	2 835	1 761	458	484	350	495	123	648

Struktura nezaměstnaných podle vzdělání



Struktura VPM podle vzdělání

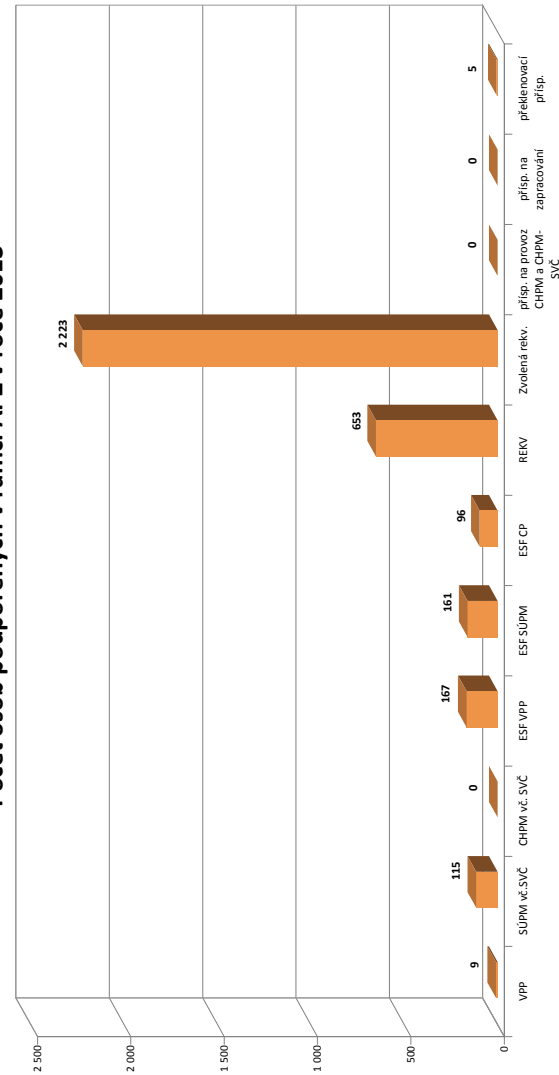


Vývoj v oblasti aktivní politiky zaměstnanosti v roce 2013 - Praha

číslo	Veřejně prospěšné práce (VPP)			Společensky účelná pracovní místa - zřízená u zaměstnavatele (SÚPM)			Společensky účelná pracovní místa - vyhrazená místa (SÚPM)			SÚPM - Samostatná výděl. činnost (SVČ)			Chráněné pracovní místa (CHPM)			CHPM - SVČ osob se ZP			Příspěvek na provoz CHPM a CHPM - SVČ OZP			CHPM vymezená ¹⁾			Příspěvek na zapracování			Překlenovací příspěvek		
	stav na konci sled.měs.	celkem na konci sled.měs.	umístění uchazeči od poč. roku	stav na konci sled.měs.	celkem na konci sled.měs.	umístění uchazeči od poč. roku	stav na konci sled.měs.	celkem na konci sled.měs.	umístění uchazeči od poč. roku	stav na konci sled.měs.	celkem na konci sled.měs.	umístění uchazeči od poč. roku	stav na konci sled.měs.	celkem na konci sled.měs.	umístění uchazeči od poč. roku	stav na konci sled.měs.	celkem na konci sled.měs.	umístění uchazeči od poč. roku	stav na konci sled.měs.	celkem na konci sled.měs.	zaměstnanci na konci sled.měs.	stav na konci sled.měs.	celkem na konci sled.měs.	stav na konci sled.měs.	celkem na konci sled.měs.	zaměstnanci na konci sled.měs.	stav na konci sled.měs.	celkem na konci sled.měs.		
1	0	0	0	3	0	0	3	0	0	0	0	0	0	2	0	0	0	0	0	0	0	0	0	0	0	0	0	0	0	
2	0	0	0	3	0	0	3	0	0	0	0	0	0	3	0	0	0	0	0	0	0	0	0	0	0	0	0	0	0	
3	0	0	0	3	0	0	3	0	0	0	0	0	0	5	0	0	0	0	0	0	0	0	0	0	0	0	0	0	0	
4	0	0	0	3	0	0	3	0	0	0	0	0	0	9	0	0	0	0	0	0	0	0	0	0	0	0	0	0	0	
5	0	0	0	3	0	0	3	0	0	0	0	0	0	17	0	0	0	0	0	0	0	0	0	0	0	0	0	0	0	
6	33	33	9	3	0	0	3	0	0	0	0	0	0	19	0	0	0	0	0	0	0	0	0	0	0	0	0	0	0	
7	33	33	4	3	0	0	3	0	0	0	0	0	0	23	0	0	0	0	0	0	0	0	0	0	0	0	0	0	0	
8	33	33	4	3	0	0	3	0	0	0	0	0	0	23	0	0	0	0	0	0	0	0	0	0	0	0	0	0	0	
9	0	33	1	3	0	0	3	0	0	0	0	0	0	26	0	0	0	0	0	0	0	0	0	0	0	0	0	0	0	
10	0	33	1	3	0	0	3	0	0	0	0	0	0	33	0	0	0	0	0	0	0	0	0	0	0	0	0	0	0	
11	0	33	1	3	0	0	3	0	0	0	0	0	0	34	0	0	0	0	0	0	0	0	0	0	0	0	0	0	0	
12	0	33	1	3	0	0	3	0	0	0	0	0	0	35	0	0	0	0	0	0	0	0	0	0	0	0	0	0	0	

Počet osob podpořených v rámci APZ v roce 2013

číslo	Projekt ESF - OP LZZ - VPP			Projekt ESF - OP LZZ - SÚPM			Projekt ESF - OP LZZ - CP			Rekvalifikace			Zvolená rekvalifikace		
	stav na konci sled.měs.	celkem na konci sled.měs.	umístění uchazeči od poč. roku	stav na konci sled.měs.	celkem na konci sled.měs.	umístění uchazeči od poč. roku	stav na konci sled.měs.	celkem na konci sled.měs.	umístění uchazeči od poč. roku	stav na konci sled.měs.	celkem na konci sled.měs.	stav na konci sled.měs.	celkem na konci sled.měs.	umístění uchazeči od poč. roku	
1	10	0	3	23	3	6	48	52	2	524	171	524	171		
2	14	4	6	25	6	8	44	117	4	617	342	617	342		
3	25	16	12	23	12	15	20	174	11	760	531	760	531		
4	41	34	20	28	20	15	35	236	11	815	732	815	732		
5	74	73	38	42	38	15	42	292	11	943	914	943	914		
6	95	101	47	47	47	15	15	328	11	864	1 044	864	1 044		
7	104	115	60	64	64	15	17	360	11	836	1 154	836	1 154		
8	111	129	75	82	82	15	32	397	11	888	1 309	888	1 309		
9	115	136	104	115	115	17	41	455	13	1 026	1 534	1 026	1 534		
10	120	145	124	139	139	24	36	499	20	1 131	1 790	1 131	1 790		
11	120	163	124	141	141	59	61	606	20	1 222	2 080	1 222	2 080		
12	114	167	141	161	161	98	10	653	96	1 115	2 223	1 115	2 223		



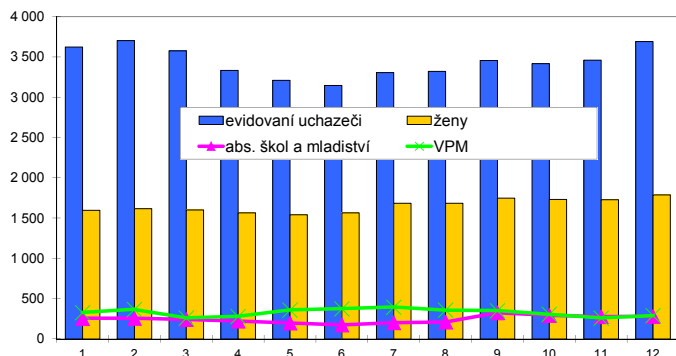
¹⁾ nejdá se o nové vytvořené místa, pouze o vymezená místa. Kde jsou zaměstnav. OZP, pro účely získání příspěvků od ÚP ČR

Benešov

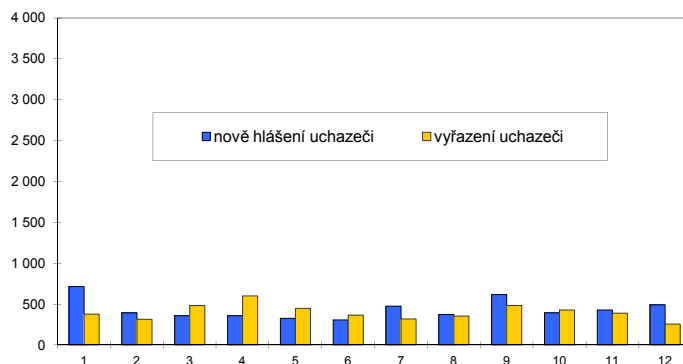
Vývoj na trhu práce v roce 2013

měsíc	evidovaní uchazeči na konci sled.měs.					počet osob pobírajících podporu	podíl nez. osob v %	nově hlášení uchazeči	vyřazení uchazeči	VPM celkem	počet uchazečů na 1 VPM
	celkem	dosažitelní	ženy	abs. škol a mladiství	osoby se ZP						
1	3 623	3 587	1 595	254	361	1 220	5,5	713	378	328	11,0
2	3 701	3 665	1 616	256	382	1 251	5,7	393	315	365	10,1
3	3 574	3 540	1 602	243	388	1 113	5,4	356	483	260	13,7
4	3 332	3 299	1 563	223	373	1 037	5,1	358	600	281	11,9
5	3 208	3 176	1 542	199	375	954	4,9	325	449	360	8,9
6	3 147	3 116	1 566	175	360	941	4,8	306	367	375	8,4
7	3 303	3 269	1 685	201	365	978	5,0	475	319	396	8,3
8	3 321	3 291	1 682	210	364	974	5,1	372	354	357	9,3
9	3 454	3 422	1 746	326	352	899	5,3	618	485	351	9,8
10	3 416	3 388	1 733	292	363	886	5,2	392	430	307	11,1
11	3 458	3 420	1 728	277	380	935	5,3	430	388	260	13,3
12	3 690	3 658	1 787	280	396	1 020	5,7	490	258	290	12,7

Evidovaní uchazeči a volná pracovní místa



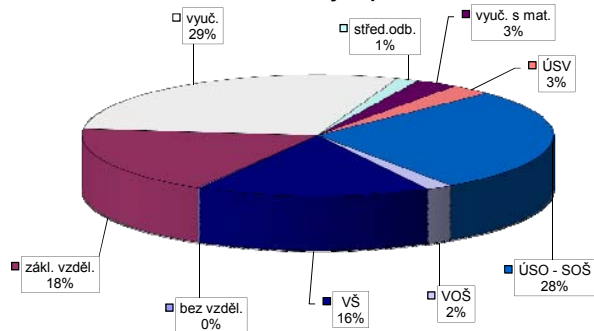
Nově hlášení a vyřazení uchazeči



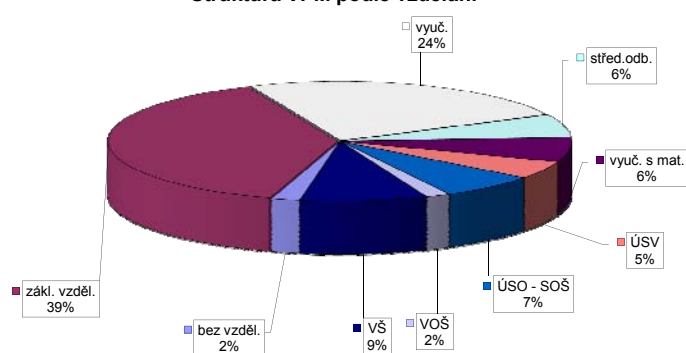
Struktura nezaměstnanosti v roce 2013

stav na konci čtvrtletí	celkový počet evidovan. uchazečů	Věková struktura nezaměstnaných				Délka nezaměstnanosti				
		do 19 let	20 - 34 let	35 - 49 let	nad 50 let	do 3 měsíců	3 - 6 měsíců	6 - 9 měsíců	9 - 12 měsíců	nad 12 měsíců
I.	3 574	140	1 412	1 074	948	1 229	892	539	240	674
II.	3 147	106	1 236	964	841	857	766	465	361	698
III.	3 454	230	1 392	998	834	1 182	570	514	323	865
IV.	3 690	166	1 423	1 147	954	1 190	802	357	394	947
stav na konci čtvrtletí	Struktura nezaměstnaných podle vzdělání									
	uchazeči celkem	bez vzděl.+ neúpl.zák.vz.	základní vzdělání	vyučení	střední bez maturity	vyučení s maturitou	ÚSV	ÚSO	vyšší odborné	bakal.+ VŠ
I.	3 574	5	707	1 599	43	164	66	749	38	203
II.	3 147	4	643	1 314	27	142	64	698	40	215
III.	3 454	3	725	1 378	38	154	65	785	58	248
IV.	3 690	4	716	1 579	48	168	70	843	47	215
stav na konci čtvrtletí	Struktura volných pracovních míst podle vzdělání									
	VPM celkem	bez vzděl.+ neúpl.zák.vz.	základní vzdělání	vyučení	střední bez maturity	vyučení s maturitou	ÚSV	ÚSO	vyšší odborné	bakal.+ VŠ
I.	260	6	74	100	22	6	20	16	1	15
II.	375	6	137	140	20	11	24	19	0	18
III.	351	7	150	111	1	16	19	23	3	21
IV.	290	3	71	144	9	6	14	24	1	18

Struktura nezaměstnaných podle vzdělání



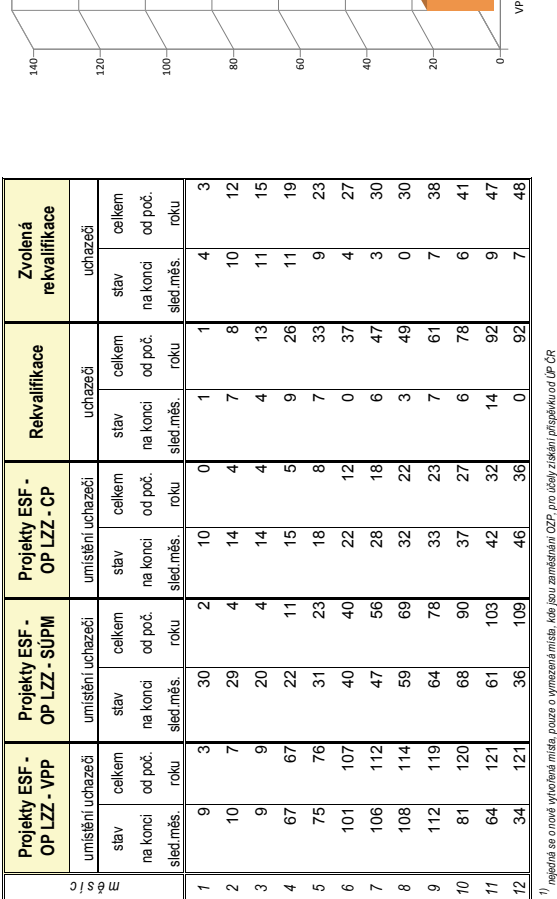
Struktura VPM podle vzdělání



Vývoj v oblasti aktivní politiky zaměstnanosti v roce 2013 - Benešov

číslo	Veřejně prospěšné práce (VPP)			Společensky účelná pracovní místa - zřízená u zaměstnavatele (SÚPM)			Společensky účelná pracovní místa - vyhrazená místa (SÚPM)			SÚPM - Samostatná výděl. činnost (SVČ)			Chráněné pracovní místa (CHPM)			CHPM - SVČ osob se ZP			Příspěvek na provoz CHPM a CHPM - SVČ OZP			CHPM vymezená ¹⁾			Příspěvek na zapracování			Překlenovací příspěvek		
	stav na konci sled.měs.	celkem od poč. roku	umístění uchazeči	vytvořená místa	stav na konci sled.měs.	celkem od poč. roku	umístění uchazeči	vytvořená místa	stav na konci sled.měs.	celkem od poč. roku	umístění uchazeči	vytvořená místa	stav na konci sled.měs.	celkem od poč. roku	umístění uchazeči	stav na konci sled.měs.	celkem od poč. roku	umístění uchazeči	stav na konci sled.měs.	celkem od poč. roku	zaměstnaní	stav na konci sled.měs.	celkem od poč. roku	stav na konci sled.měs.	celkem od poč. roku	stav na konci sled.měs.	celkem od poč. roku	stav na konci sled.měs.	celkem od poč. roku	
1	4	0	4	0	0	0	6	0	6	0	5	0	5	0	1	0	0	5	0	5	0	0	0	183	4	0	0	0	0	
2	4	0	4	0	0	0	3	0	3	0	5	0	5	0	1	0	0	5	0	5	0	0	190	11	0	0	0	0		
3	16	12	11	7	0	0	7	6	7	6	5	0	5	0	1	0	0	5	0	5	0	0	195	16	0	0	0	0		
4	16	12	14	10	0	0	7	7	7	7	3	0	3	0	0	0	0	5	0	5	0	0	196	17	0	0	0	0		
5	16	12	14	10	0	0	7	7	7	7	3	0	3	0	0	0	0	5	0	5	0	0	197	18	0	0	0	0		
6	20	20	11	0	0	0	8	8	8	8	3	0	3	0	0	0	0	5	0	5	0	0	201	22	0	0	0	0		
7	14	20	13	19	0	0	8	8	8	8	3	0	3	0	0	0	0	5	0	5	0	0	202	23	0	0	0	0		
8	14	20	14	20	0	0	2	8	2	8	3	0	3	0	1	1	1	5	0	5	0	0	202	23	0	0	0	0		
9	13	20	13	20	0	0	1	8	1	8	6	3	6	3	1	1	1	5	0	5	0	0	204	25	0	0	0	0		
10	13	20	13	20	0	0	4	11	4	11	6	3	6	3	1	1	1	5	0	5	0	0	206	27	0	0	0	0		
11	11	20	11	20	0	0	6	13	6	13	7	4	7	4	1	1	1	5	0	5	0	0	207	28	0	0	0	0		
12	4	20	4	20	0	0	6	14	6	14	7	4	7	4	1	1	1	5	0	5	0	0	218	39	0	0	0	0		

Počet osob podpořených v rámci APZ v roce 2013



číslo	Projekt ESF - OP LZZ - VPP			Projekt ESF - OP LZZ - SÚPM			Projekt ESF - OP LZZ - CP			Rekvalifikace			Zvolená rekvalifikace		
	stav na konci sled.měs.	celkem od poč. roku	umístění uchazeči	stav na konci sled.měs.	celkem od poč. roku	umístění uchazeči	stav na konci sled.měs.	celkem od poč. roku	umístění uchazeči	stav na konci sled.měs.	celkem od poč. roku	stav na konci sled.měs.	celkem od poč. roku	stav na konci sled.měs.	celkem od poč. roku
1	9	3	30	2	10	0	1	1	4	3	0	1	1	4	3
2	10	7	29	4	14	4	7	8	10	12	0	0	10	12	12
3	9	9	20	4	14	4	4	13	11	15	0	0	11	15	15
4	67	67	22	11	15	5	9	26	11	19	0	0	11	19	19
5	75	76	31	23	18	8	7	33	9	23	0	0	9	23	23
6	101	107	40	40	22	12	0	37	4	27	0	0	4	27	27
7	106	112	47	56	28	18	6	47	3	30	0	0	3	30	30
8	108	114	59	69	32	22	3	49	0	30	0	0	0	30	30
9	112	119	64	78	33	23	7	61	7	38	0	0	7	38	38
10	81	120	68	90	37	27	6	78	6	41	0	0	6	41	41
11	64	121	61	103	42	32	14	92	9	47	0	0	9	47	47
12	34	121	36	109	46	36	0	92	7	48	0	0	7	48	48

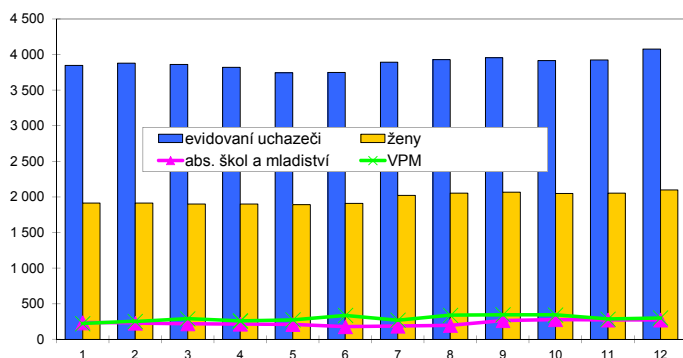
¹⁾ nepočítá se osobně vytvořená místa, pouze o vymezená místa. Kde jsou zaměstnavatelé OZP, pro účely získání příspěvků od ÚP ČR

Beroun

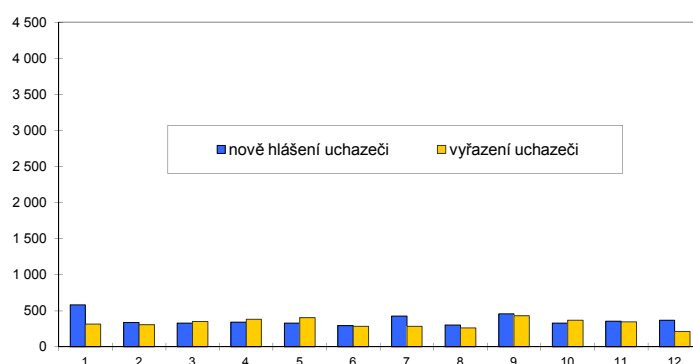
Vývoj na trhu práce v roce 2013

měsíc	evidovaní uchazeči na konci sled.měs.					počet osob pobírajících podporu	podíl nez. osob v %	nově hlášení uchazeči	vyřazení uchazeči	VPM celkem	počet uchazečů na 1 VPM
	celkem	dosažitelní	ženy	abs. škol a mladiství	osoby se ZP						
1	3 849	3 767	1 913	235	295	955	6,5	584	318	223	17,3
2	3 878	3 794	1 914	229	294	997	6,5	336	307	253	15,3
3	3 859	3 774	1 899	221	296	948	6,5	331	350	290	13,3
4	3 818	3 735	1 901	216	308	911	6,3	341	382	260	14,7
5	3 743	3 658	1 892	210	304	882	6,2	330	405	274	13,7
6	3 749	3 668	1 911	178	304	883	6,2	292	286	337	11,1
7	3 891	3 810	2 023	186	317	875	6,5	425	283	271	14,4
8	3 930	3 855	2 052	195	323	913	6,6	301	262	339	11,6
9	3 957	3 872	2 068	265	329	829	6,6	459	432	347	11,4
10	3 914	3 829	2 051	280	322	801	6,5	328	371	344	11,4
11	3 922	3 844	2 053	273	334	777	6,6	356	348	286	13,7
12	4 076	3 998	2 097	273	328	844	6,8	369	215	301	13,5

Evidovaní uchazeči a volná pracovní místa



Nově hlášení a vyřazení uchazeči



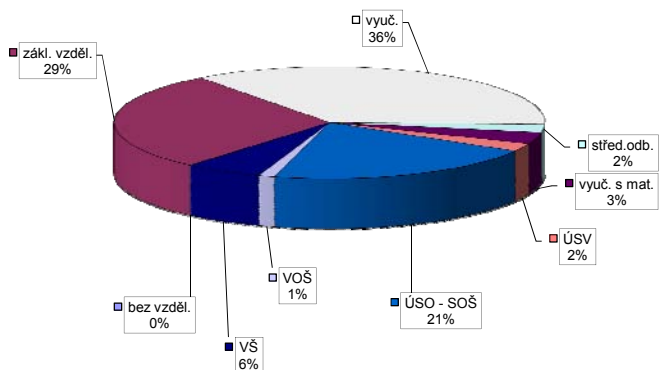
Struktura nezaměstnanosti v roce 2013

stav na konci čtvrtletí	celkový počet evidovan. uchazečů	Věková struktura nezaměstnaných				Délka nezaměstnanosti				
		do 19 let	20 - 34 let	35 - 49 let	nad 50 let	do 3 měsíců	3 - 6 měsíců	6 - 9 měsíců	9 - 12 měsíců	nad 12 měsíců
I.	3 859	158	1 382	1 338	981	1 115	744	472	291	1 237
II.	3 749	133	1 363	1 305	948	860	795	441	328	1 325
III.	3 957	213	1 447	1 328	969	1 027	618	547	316	1 449
IV.	4 076	167	1 447	1 423	1 039	983	757	433	384	1 519

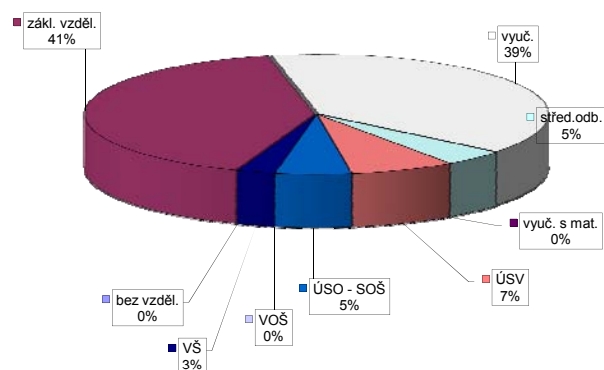
stav na konci čtvrtletí	Struktura nezaměstnaných podle vzdělání									
	uchazeči celkem	bez vzděl.+ neúpl.zák.vz.	základní vzdělání	vyučení	střední bez maturity	vyučení s maturitou	ÚSV	ÚSO	vyšší odborné	bakal.+ VŠ
I.	3 859	6	1 076	1 423	100	154	102	745	37	216
II.	3 749	5	1 088	1 320	97	152	107	727	37	216
III.	3 957	6	1 140	1 366	96	143	101	830	47	228
IV.	4 076	4	1 163	1 456	98	136	94	840	49	236

stav na konci čtvrtletí	Struktura volných pracovních míst podle vzdělání									
	VPM celkem	bez vzděl.+ neúpl.zák.vz.	základní vzdělání	vyučení	střední bez maturity	vyučení s maturitou	ÚSV	ÚSO	vyšší odborné	bakal.+ VŠ
I.	290	0	112	119	10	1	6	29	0	13
II.	337	0	151	119	17	2	13	26	1	8
III.	347	0	135	133	24	5	23	17	0	10
IV.	301	0	124	118	13	0	22	16	0	8

Struktura nezaměstnaných podle vzdělání



Struktura VPM podle vzdělání

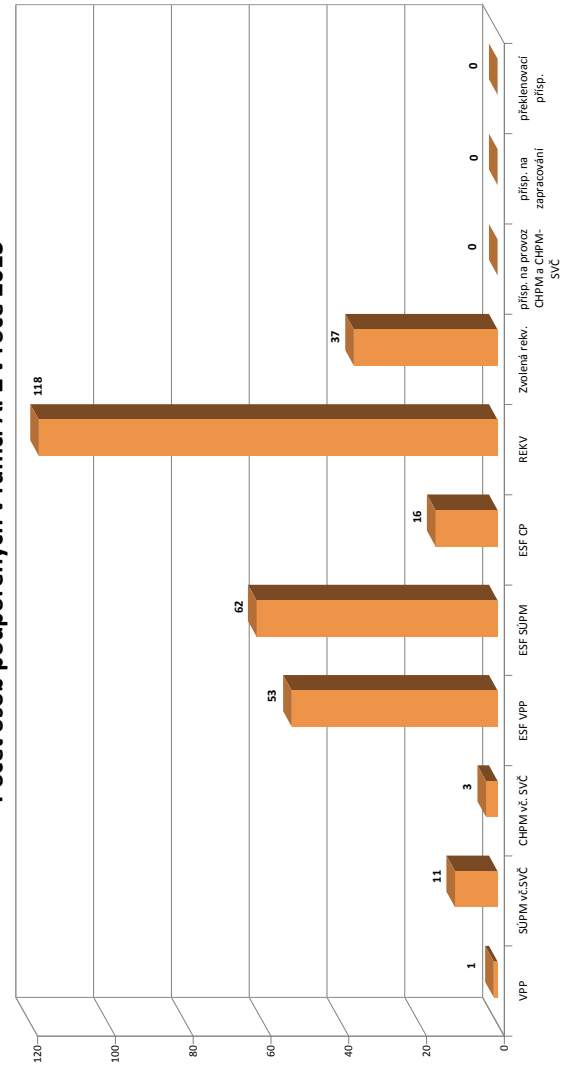


Vývoj v oblasti aktivní politiky zaměstnanosti v roce 2013 - Beroun

číslo	Veřejně prospěšné práce (VPP)			Společensky účelná pracovní místa - zřízená u zaměstnavatele (SÚPM)			Společensky účelná pracovní místa - vyhrazená místa (SÚPM)			SÚPM - Samostatná výděl. činnost (SVČ)			Chráněné pracovní místa (CHPM)			CHPM - SVČ osob se ZP			Příspěvek na provoz CHPM a CHPM - SVČ OZP			CHPM vymezená ¹⁾			Příspěvek na zapracování			Překlenovací příspěvek		
	stav na konci sled.měs.	celkem od poč. roku	umístění uchazeči	stav na konci sled.měs.	celkem od poč. roku	umístění uchazeči	stav na konci sled.měs.	celkem od poč. roku	stav na konci sled.měs.	celkem od poč. roku	umístění uchazeči	stav na konci sled.měs.	celkem od poč. roku	stav na konci sled.měs.	celkem od poč. roku	stav na konci sled.měs.	celkem od poč. roku	stav na konci sled.měs.	celkem od poč. roku	stav na konci sled.měs.	celkem od poč. roku	stav na konci sled.měs.	celkem od poč. roku	stav na konci sled.měs.	celkem od poč. roku	stav na konci sled.měs.	celkem od poč. roku	stav na konci sled.měs.	celkem od poč. roku	
1	0	0	0	0	0	0	0	1	1	1	12	0	0	6	0	0	0	0	6	0	0	0	0	0	0	0	0	0	0	
2	0	0	0	0	0	0	0	1	1	1	12	0	0	6	0	0	0	0	6	0	0	0	0	0	0	0	0	0	0	
3	0	0	0	0	0	0	0	1	1	1	13	1	6	0	0	0	0	0	6	0	0	0	0	0	0	0	0	0	0	
4	1	1	0	0	0	0	0	1	1	1	13	1	6	0	0	0	0	0	6	0	0	0	0	0	0	0	0	0	0	
5	1	1	1	0	0	0	0	1	0	1	11	1	7	1	1	0	0	0	7	1	0	0	0	0	0	0	0	0	0	
6	1	1	1	0	0	0	0	1	0	1	9	2	7	1	1	0	0	0	7	1	0	0	0	0	0	0	0	0	0	
7	1	1	1	0	0	0	0	1	0	1	9	2	8	2	0	0	0	0	8	2	0	0	0	0	0	0	0	0	0	
8	1	1	1	0	0	0	0	1	0	1	7	2	8	2	0	0	0	0	8	2	0	0	0	0	0	0	0	0	0	
9	1	1	1	0	0	0	0	1	0	1	6	2	8	2	0	0	0	0	8	2	0	0	0	0	0	0	0	0	0	
10	1	1	1	0	0	0	0	3	4	3	6	2	8	2	0	0	0	0	8	2	0	0	0	0	0	0	0	0	0	
11	0	1	0	0	0	0	0	4	5	4	7	5	8	2	0	0	0	0	8	2	0	0	0	0	0	0	0	0	0	
12	0	1	0	0	0	0	0	4	5	4	6	6	2	2	2	2	2	2	2	1	1	0	0	0	0	0	0	0	0	

Počet osob podpořených v rámci APZ v roce 2013

číslo	Projekt ESF - OP LZZ - VPP			Projekt ESF - OP LZZ - SÚPM			Projekt ESF - OP LZZ - CP			Rekvalifikace			Zvolená rekvalifikace		
	stav na konci sled.měs.	celkem od poč. roku	umístění uchazeči	stav na konci sled.měs.	celkem od poč. roku	umístění uchazeči	stav na konci sled.měs.	celkem od poč. roku	stav na konci sled.měs.	celkem od poč. roku	stav na konci sled.měs.	celkem od poč. roku	stav na konci sled.měs.	celkem od poč. roku	
1	4	6	1	12	1	9	9	9	3	2	2	2	2		
2	15	11	6	12	1	12	22	9	9	9	9	9	9		
3	17	14	9	12	1	4	30	10	13	13	13	13	13		
4	20	17	14	12	1	15	50	10	20	20	20	20	20		
5	30	23	20	13	2	16	69	10	21	21	21	21	21		
6	37	27	26	14	3	2	77	2	22	22	22	22	22		
7	44	39	34	15	4	9	89	2	24	24	24	24	24		
8	44	42	36	17	6	0	90	2	26	26	26	26	26		
9	44	42	30	38	18	7	102	2	28	28	28	28	28		
10	44	44	30	40	22	11	118	4	31	31	31	31	31		
11	31	52	39	53	24	13	118	4	37	37	37	37	37		
12	31	53	33	62	27	16	118	4	37	37	37	37	37		



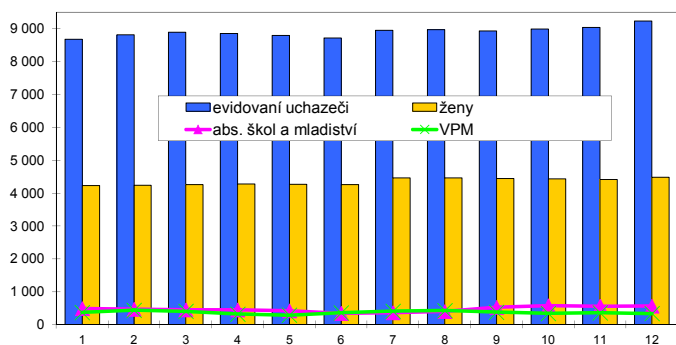
¹⁾ nejdná se o nové vytvořené místa, pouze o vymezená místa. Kde jsou zaměstnav. OZP, pro účely získání příspěvků od ÚP ČR

Kladno

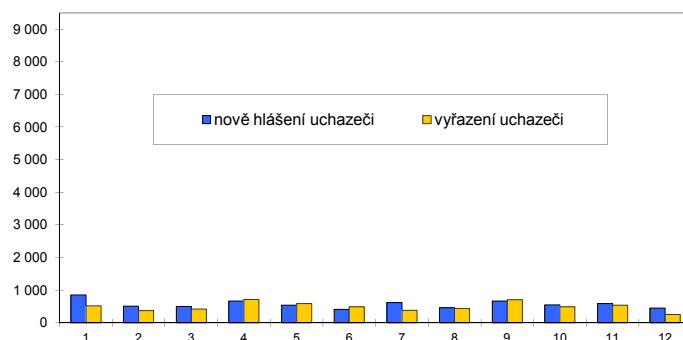
Vývoj na trhu práce v roce 2013

měsíc	evidovaní uchazeči na konci sled.měs.					počet osob pobírajících podporu	podíl nez. osob v %	nově hlášení uchazeči	vyřazení uchazeči	VPM celkem	počet uchazečů na 1 VPM
	celkem	dosažitelní	ženy	abs. škol a mladiství	osoby se ZP						
1	8 679	8 542	4 235	486	651	1 722	7,9	853	520	371	23,4
2	8 816	8 682	4 238	466	665	1 732	8,0	513	376	437	20,2
3	8 897	8 764	4 259	448	662	1 749	8,0	505	424	403	22,1
4	8 855	8 728	4 276	449	675	1 878	8,0	671	713	323	27,4
5	8 799	8 686	4 269	424	677	1 799	8,0	538	594	289	30,4
6	8 723	8 589	4 262	344	687	1 780	7,9	413	489	361	24,2
7	8 957	8 851	4 460	363	688	1 800	8,2	620	386	410	21,8
8	8 972	8 867	4 463	399	675	1 775	8,2	463	448	427	21,0
9	8 938	8 832	4 444	526	671	1 675	8,1	673	707	380	23,5
10	8 993	8 874	4 437	574	664	1 651	8,2	550	495	340	26,5
11	9 038	8 926	4 411	562	661	1 610	8,2	591	546	360	25,1
12	9 233	9 129	4 485	565	664	1 713	8,4	455	260	335	27,6

Evidování uchazeči a volná pracovní místa



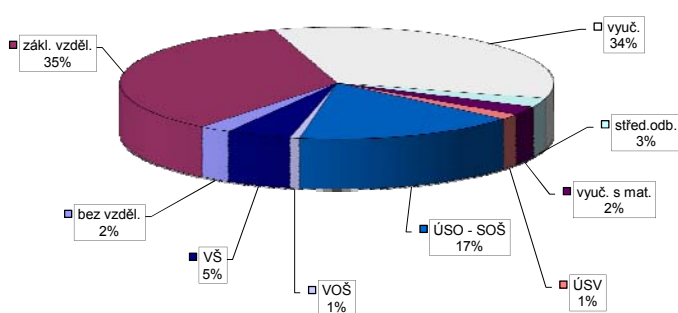
Nově hlášení a vyřazení uchazeči



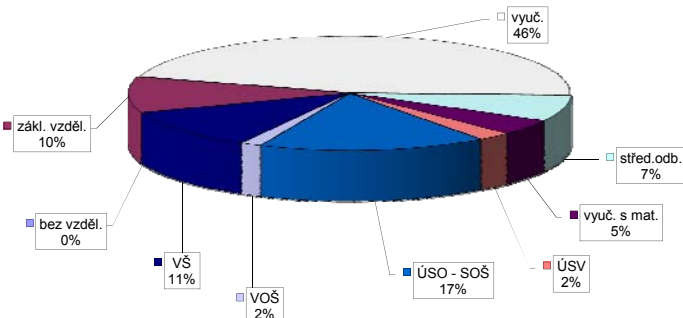
Struktura nezaměstnanosti v roce 2013

stav na konci čtvrtletí	celkový počet evidovan. uchazečů	Věková struktura nezaměstnaných				Délka nezaměstnanosti				
		do 19 let	20 - 34 let	35 - 49 let	nad 50 let	do 3 měsíců	3 - 6 měsíců	6 - 9 měsíců	9 - 12 měsíců	nad 12 měsíců
I.	8 897	407	3 109	3 144	2 237	2 008	1 459	1 039	636	3 755
II.	8 723	346	3 014	3 124	2 239	1 561	1 504	975	781	3 902
III.	8 938	440	3 059	3 151	2 288	1 716	1 222	1 100	732	4 168
IV.	9 233	445	3 144	3 256	2 388	1 686	1 413	894	838	4 402
stav na konci čtvrtletí	Struktura nezaměstnaných podle vzdělání									
	uchazeči celkem	bez vzděl.+ neúpl.zák.vz.	základní vzdělání	vyučení	střední bez maturity	vyučení s maturitou	ÚSV	ÚSO	vyšší odborné	bakal.+ VŠ
I.	8 897	230	3 168	3 016	237	233	148	1 401	62	402
II.	8 723	224	3 098	2 908	231	230	152	1 401	60	419
III.	8 938	222	3 090	3 018	238	245	147	1 455	70	453
IV.	9 233	216	3 198	3 149	238	236	143	1 538	67	448
stav na konci čtvrtletí	Struktura volných pracovních míst podle vzdělání									
	VPM celkem	bez vzděl.+ neúpl.zák.vz.	základní vzdělání	vyučení	střední bez maturity	vyučení s maturitou	ÚSV	ÚSO	vyšší odborné	bakal.+ VŠ
I.	403	0	28	141	126	14	6	42	6	40
II.	361	0	51	176	14	22	12	58	5	23
III.	380	10	52	194	16	13	6	55	7	27
IV.	335	0	34	154	25	15	8	56	5	38

Struktura nezaměstnaných podle vzdělání



Struktura VPM podle vzdělání

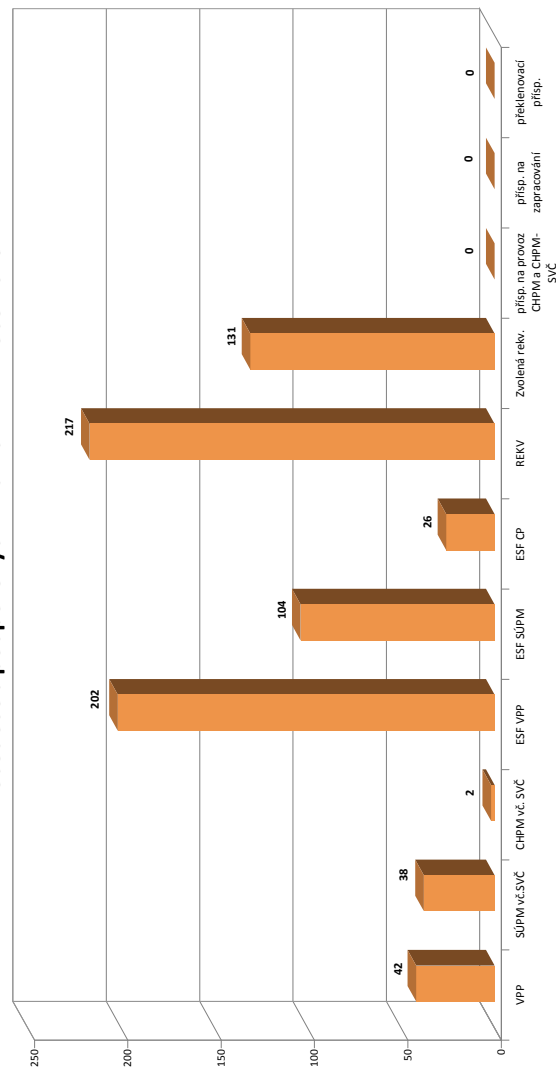


Vývoj v oblasti aktivní politiky zaměstnanosti v roce 2013 - Kladno

číslo	Veřejně prospěšné práce (VPP)			Společensky účelná pracovní místa - zřízená u zaměstnavatele (SÚPM)			Společensky účelná pracovní místa - vyhrazená místa (SÚPM)			SÚPM - Samostatná výděl. činnost (SVČ)			Chráněné pracovní místa (CHPM)			CHPM - SVČ osob se ZP			Příspěvek na provoz CHPM a CHPM - SVČ OZP			CHPM vymezená ¹⁾			Příspěvek na zapracování			Překlenovací příspěvek		
	stav na konci sled.měs.	celkem od poč. roku	umístění uchazeči	stav na konci sled.měs.	celkem od poč. roku	umístění uchazeči	stav na konci sled.měs.	celkem od poč. roku	umístění uchazeči	stav na konci sled.měs.	celkem od poč. roku	stav na konci sled.měs.	celkem od poč. roku	stav na konci sled.měs.	celkem od poč. roku	stav na konci sled.měs.	celkem od poč. roku	stav na konci sled.měs.	celkem od poč. roku	stav na konci sled.měs.	celkem od poč. roku	stav na konci sled.měs.	celkem od poč. roku	stav na konci sled.měs.	celkem od poč. roku	stav na konci sled.měs.	celkem od poč. roku	stav na konci sled.měs.	celkem od poč. roku	
1	9	0	8	0	1	0	2	1	0	0	0	0	0	2	0	0	0	0	0	0	0	0	0	0	0	0	0	0	0	
2	9	0	8	0	1	0	2	1	0	0	0	0	0	2	0	0	0	0	0	0	0	0	0	0	0	0	0	0	0	
3	8	7	6	1	0	1	1	1	0	0	0	0	0	0	0	0	0	0	0	0	0	0	0	0	0	0	0	0	0	
4	12	11	11	1	0	1	1	1	0	0	0	0	0	0	0	0	0	0	0	0	0	0	0	0	0	0	0	0	0	
5	30	29	24	1	0	1	1	1	0	0	0	0	0	0	0	0	0	0	0	0	0	0	0	0	0	0	0	0	0	
6	34	33	30	1	0	0	0	1	0	0	0	0	0	0	0	0	0	0	0	0	0	0	0	0	0	0	0	0	0	
7	34	33	34	36	1	0	0	1	0	0	0	0	0	0	0	0	0	0	0	0	0	0	0	0	0	0	0	0	0	
8	35	34	35	37	1	0	0	1	1	1	1	1	1	1	2	0	0	0	0	0	0	0	0	0	0	0	0	0	0	
9	37	36	37	39	1	0	0	1	4	4	4	4	4	4	2	0	0	0	0	0	0	0	0	0	0	0	0	0	0	
10	38	37	38	40	1	0	0	1	11	11	11	11	11	11	4	2	0	0	0	0	0	0	0	0	0	0	0	0	0	
11	38	37	37	40	1	0	0	1	19	19	19	19	19	19	4	2	0	0	0	0	0	0	0	0	0	0	0	0	0	
12	40	39	39	42	1	0	0	1	19	19	19	19	19	19	4	2	0	0	0	0	0	0	0	0	0	0	0	0	0	

Počet osob podpořených v rámci APZ v roce 2013

číslo	Projekty ESF - OP LZZ - VPP			Projekty ESF - OP LZZ - SÚPM			Projekty ESF - OP LZZ - CP			Rekvalifikace			Zvolená rekvalifikace		
	stav na konci sled.měs.	celkem od poč. roku	umístění uchazeči	stav na konci sled.měs.	celkem od poč. roku	umístění uchazeči	stav na konci sled.měs.	celkem od poč. roku	umístění uchazeči	stav na konci sled.měs.	celkem od poč. roku	stav na konci sled.měs.	celkem od poč. roku	stav na konci sled.měs.	celkem od poč. roku
1	154	4	29	11	9	2	3	1	5	2	5	2	2		
2	154	6	33	16	11	4	12	12	21	28	21	28			
3	158	10	39	24	12	5	12	30	21	43	21	43			
4	99	109	37	29	12	5	18	67	11	53	11	53			
5	150	162	44	44	16	9	20	86	17	69	17	69			
6	162	174	59	62	18	11	22	121	13	83	13	83			
7	171	186	55	67	20	13	4	126	7	90	7	90			
8	172	188	59	76	21	14	8	134	9	97	9	97			
9	172	190	61	85	22	15	14	158	10	105	10	105			
10	173	191	62	92	28	21	30	197	9	114	9	114			
11	174	196	61	98	32	25	16	211	16	127	16	127			
12	171	202	60	104	33	26	6	217	12	131	12	131			



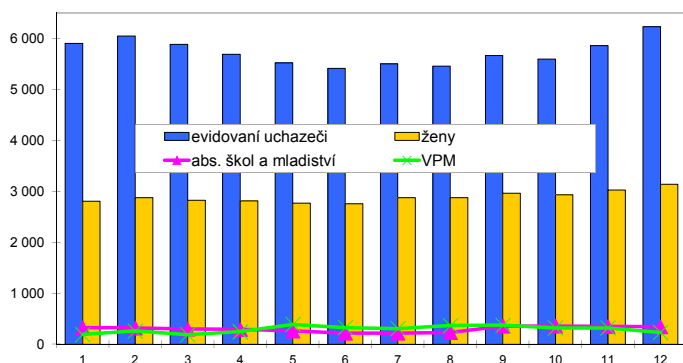
¹⁾ nejdná se o nové vytvořená místa, pouze o vymezená místa. Kde jsou zaměstnav. OZP, pro účely získání příspěvku od ÚP ČR

Kolín

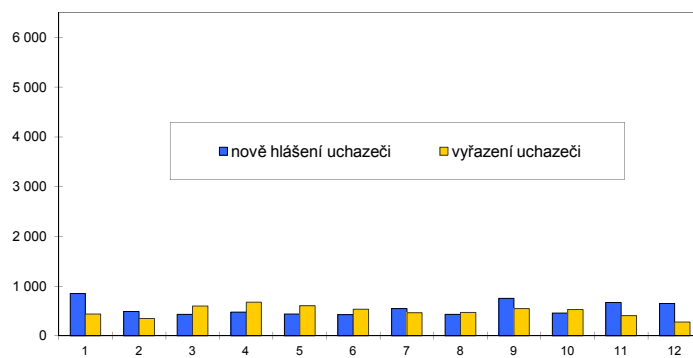
Vývoj na trhu práce v roce 2013

měsíc	evidovaní uchazeči na konci sled.měs.					počet osob pobírajících podporu	podíl nez. osob v %	nově hlášení uchazeči	vyřazení uchazeči	VPM celkem	počet uchazečů na 1 VPM
	celkem	dosazitelní	ženy	abs. škol a mladiství	osoby se ZP						
1	5 901	5 834	2 804	326	584	1 597	8,9	852	437	191	30,9
2	6 048	5 981	2 875	322	585	1 627	9,2	493	346	262	23,1
3	5 883	5 819	2 824	299	574	1 465	8,9	432	597	189	31,1
4	5 685	5 619	2 814	292	583	1 378	8,5	477	675	250	22,7
5	5 520	5 453	2 770	261	589	1 318	8,3	439	604	390	14,2
6	5 413	5 330	2 758	222	580	1 284	8,1	426	533	329	16,5
7	5 498	5 417	2 874	222	584	1 299	8,3	550	465	308	17,9
8	5 457	5 386	2 874	234	595	1 265	8,2	431	472	367	14,9
9	5 661	5 571	2 964	360	592	1 230	8,5	755	551	375	15,1
10	5 594	5 490	2 932	360	595	1 223	8,4	461	528	321	17,4
11	5 857	5 772	3 025	349	602	1 366	8,8	668	405	322	18,2
12	6 231	6 150	3 137	343	611	1 590	9,4	654	280	234	26,6

Evidování uchazeči a volná pracovní místa



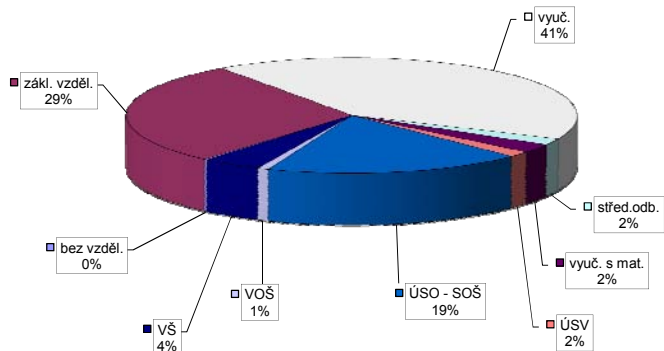
Nově hlášení a vyřazení uchazeči



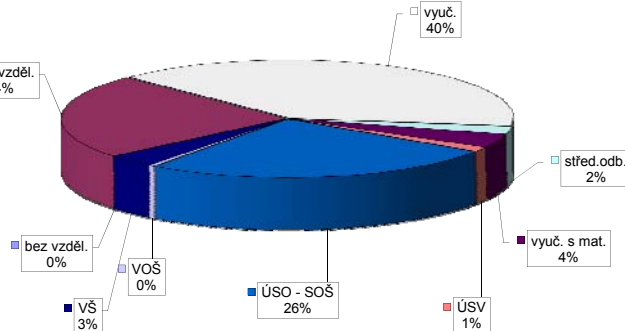
Struktura nezaměstnanosti v roce 2013

stav na konci čtvrtletí	celkový počet evidovan. uchazečů	Věková struktura nezaměstnaných				Délka nezaměstnanosti				
		do 19 let	20 - 34 let	35 - 49 let	nad 50 let	do 3 měsíců	3 - 6 měsíců	6 - 9 měsíců	9 - 12 měsíců	nad 12 měsíců
I.	5 883	230	2 133	2 034	1 486	1 553	1 152	730	424	2 024
II.	5 413	201	1 908	1 879	1 425	1 165	1 005	654	531	2 058
III.	5 661	296	2 030	1 871	1 464	1 473	809	688	473	2 218
IV.	6 231	238	2 186	2 130	1 677	1 673	1 040	587	538	2 393
stav na konci čtvrtletí	Struktura nezaměstnaných podle vzdělání									
	uchazeči celkem	bez vzděl.+ neúpl.zák.vz.	základní vzdělání	vyučení	střední bez maturity	vyučení s maturitou	ÚSV	ÚSO	vyšší odborné	bakal.+ VŠ
I.	5 883	12	1 683	2 469	132	179	90	1 058	41	219
II.	5 413	12	1 612	2 177	126	146	86	984	36	234
III.	5 661	13	1 622	2 249	118	152	88	1 091	54	274
IV.	6 231	12	1 800	2 584	114	155	97	1 152	50	267
stav na konci čtvrtletí	Struktura volných pracovních míst podle vzdělání									
	VPM celkem	bez vzděl.+ neúpl.zák.vz.	základní vzdělání	vyučení	střední bez maturity	vyučení s maturitou	ÚSV	ÚSO	vyšší odborné	bakal.+ VŠ
I.	189	0	43	70	1	3	5	53	1	13
II.	329	0	64	157	1	12	4	69	3	19
III.	375	0	99	151	0	8	1	102	0	14
IV.	234	0	55	93	5	9	3	60	1	8

Struktura nezaměstnaných podle vzdělání



Struktura VPM podle vzdělání

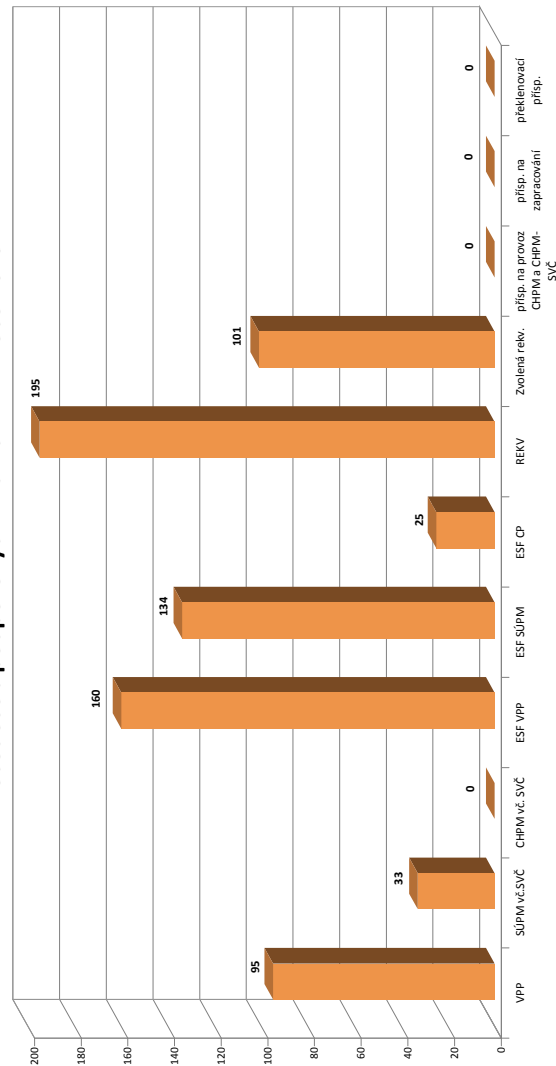


Vývoj v oblasti aktivní politiky zaměstnanosti v roce 2013 - Kolín

číslo	Veřejně prospěšné práce (VPP)			Společensky účelná pracovní místa - zřízená u zaměstnavatele (SÚPM)			Společensky účelná pracovní místa - vyhrazená místa (SÚPM)			SÚPM - Samostatná výděl. činnost (SVČ)			Chráněné pracovní místa (CHPM)			CHPM - SVČ osob se ZP			Příspěvek na provoz CHPM a CHPM - SVČ OZP			CHPM vymezená ¹⁾			Příspěvek na zapracování			Překlenovací příspěvek		
	stav na konci sled.měs.	celkem od poč. roku	umístění uchazeči	stav na konci sled.měs.	celkem od poč. roku	umístění uchazeči	stav na konci sled.měs.	celkem od poč. roku	umístění uchazeči	stav na konci sled.měs.	celkem od poč. roku	stav na konci sled.měs.	celkem od poč. roku	stav na konci sled.měs.	celkem od poč. roku	stav na konci sled.měs.	celkem od poč. roku	stav na konci sled.měs.	celkem od poč. roku	stav na konci sled.měs.	celkem od poč. roku	stav na konci sled.měs.	celkem od poč. roku	stav na konci sled.měs.	celkem od poč. roku	stav na konci sled.měs.	celkem od poč. roku	stav na konci sled.měs.	celkem od poč. roku	
1	3	0	3	0	0	0	0	0	0	0	0	0	0	0	0	0	0	0	0	0	0	0	0	0	0	0	0	0		
2	3	0	3	0	0	0	0	0	0	0	0	0	0	0	0	0	0	0	0	0	0	0	0	0	0	0	0	0		
3	5	2	5	2	0	0	0	0	0	0	0	0	0	0	0	0	0	0	0	0	0	0	0	0	0	0	0	0		
4	64	61	59	56	0	0	0	0	0	0	0	0	0	0	0	0	0	0	0	0	0	0	0	0	0	0	0	0		
5	102	99	97	94	0	0	0	0	0	0	0	0	0	0	0	0	0	0	0	0	0	0	0	0	0	0	0	0		
6	102	99	97	94	0	0	0	0	0	0	0	0	0	0	0	0	0	0	0	0	0	0	0	0	0	0	0	0		
7	102	99	97	95	0	0	0	0	0	0	0	0	0	0	0	0	0	0	0	0	0	0	0	0	0	0	0	0		
8	102	99	97	95	0	0	0	0	0	0	0	0	0	0	0	0	0	0	0	0	0	0	0	0	0	0	0	0		
9	102	99	97	95	0	0	0	0	0	0	0	0	0	0	0	0	0	0	0	0	0	0	0	0	0	0	0	0		
10	102	99	96	95	0	0	0	0	0	0	0	0	0	0	0	0	0	0	0	0	0	0	0	0	0	0	0	0		
11	4	99	4	95	0	0	0	0	0	0	0	0	0	0	0	0	0	0	0	0	0	0	0	0	0	0	0	0		
12	2	99	2	95	0	0	0	0	0	0	0	0	0	0	0	0	0	0	0	0	0	0	0	0	0	0	0	0		

Počet osob podpořených v rámci APZ v roce 2013

číslo	Projekty ESF - OP LZZ - VPP			Projekty ESF - OP LZZ - SÚPM			Projekty ESF - OP LZZ - CP			Rekvalifikace			Zvolená rekvalifikace		
	stav na konci sled.měs.	celkem od poč. roku	umístění uchazeči	stav na konci sled.měs.	celkem od poč. roku	umístění uchazeči	stav na konci sled.měs.	celkem od poč. roku	umístění uchazeči	stav na konci sled.měs.	celkem od poč. roku	stav na konci sled.měs.	celkem od poč. roku	stav na konci sled.měs.	celkem od poč. roku
1	6	0	9	0	13	0	8	8	15	3	15	3	15	3	
2	2	0	8	0	13	0	14	20	23	23	23	23	23	23	
3	13	11	21	14	13	0	4	26	27	41	27	41	27	41	
4	36	34	38	32	15	2	8	49	24	54	24	54	24	54	
5	48	46	48	42	20	7	25	75	20	57	20	57	20	57	
6	131	129	70	68	20	7	19	94	15	61	15	61	15	61	
7	138	136	85	85	26	13	9	109	12	63	12	63	12	63	
8	154	152	80	91	28	15	1	112	13	67	13	67	13	67	
9	156	158	76	102	29	16	17	135	19	79	19	79	19	79	
10	156	158	86	112	33	20	35	172	32	93	32	93	32	93	
11	35	158	26	125	35	22	18	195	27	101	27	101	27	101	
12	36	160	35	134	38	25	5	195	15	101	15	101	15	101	



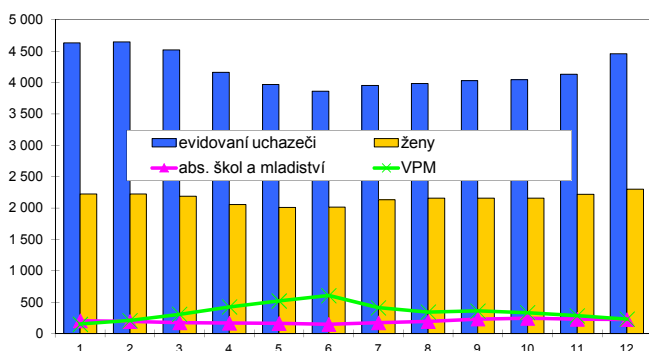
¹⁾ nejméně se o nově vytvořená místa, pouze o vymezená místa. Kde jsou zaměstnav. OZP, pro úběhy získán příspěvků od ÚP ČR

Kutná Hora

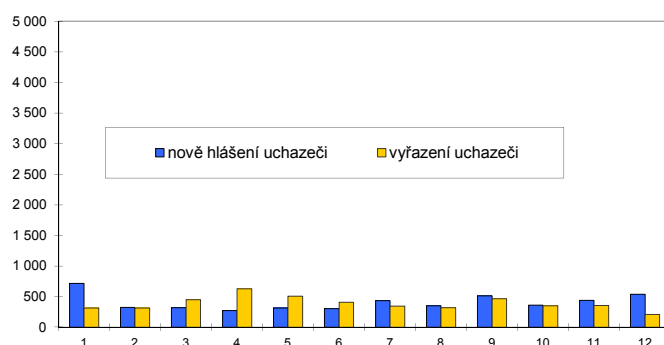
Vývoj na trhu práce v roce 2013

měsíc	evidovaní uchazeči na konci sled.měs.					počet osob pobírajících podporu	podíl nez. osob v %	nově hlášení uchazeči	vyřazení uchazeči	VPM celkem	počet uchazečů na 1 VPM
	celkem	dosažitelní	ženy	abs. škol a mladiství	osoby se ZP						
1	4 632	4 615	2 222	205	695	1 054	9,1	716	315	149	31,1
2	4 643	4 627	2 226	193	691	1 212	9,2	325	314	209	22,2
3	4 517	4 494	2 190	173	698	1 114	8,8	321	447	308	14,7
4	4 163	4 137	2 057	167	680	980	8,2	274	628	426	9,8
5	3 967	3 940	2 011	163	642	822	7,8	313	509	521	7,6
6	3 860	3 820	2 016	147	622	747	7,6	301	408	607	6,4
7	3 952	3 914	2 134	172	627	810	7,8	435	343	412	9,6
8	3 985	3 950	2 160	193	603	821	7,8	350	317	344	11,6
9	4 031	3 991	2 156	233	614	760	7,9	512	466	362	11,1
10	4 044	3 980	2 160	245	616	783	7,9	362	349	334	12,1
11	4 128	4 081	2 218	230	630	802	8,1	438	354	286	14,4
12	4 457	4 425	2 300	226	663	898	8,8	540	211	233	19,1

Evidovaní uchazeči a volná pracovní místa



Nově hlášení a vyřazení uchazeči



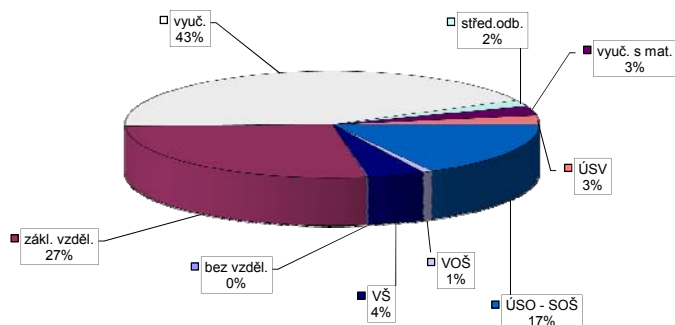
Struktura nezaměstnanosti v roce 2013

stav na konci čtvrtletí	celkový počet evidovan. uchazečů	Věková struktura nezaměstnaných				Délka nezaměstnanosti				
		do 19 let	20 - 34 let	35 - 49 let	nad 50 let	do 3 měsíců	3 - 6 měsíců	6 - 9 měsíců	9 - 12 měsíců	nad 12 měsíců
I.	4 517	151	1 616	1 454	1 296	1 169	848	520	319	1 661
II.	3 860	122	1 385	1 252	1 101	786	698	384	348	1 644
III.	4 031	210	1 469	1 245	1 107	1 076	535	461	282	1 677
IV.	4 457	152	1 569	1 455	1 281	1 256	757	371	340	1 733

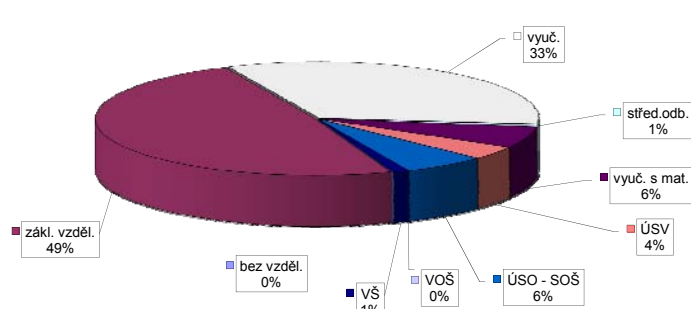
stav na konci čtvrtletí	Struktura nezaměstnaných podle vzdělání									
	uchazeči celkem	bez vzděl.+ neúpl.zák.vz.	základní vzdělání	vyučení	střední bez maturity	vyučení s maturitou	ÚSV	ÚSO	vyšší odborné	bakal.+ VŠ
I.	4 517	7	1 135	2 070	90	129	111	753	45	177
II.	3 860	6	1 044	1 662	74	114	102	657	30	171
III.	4 031	5	1 055	1 686	69	115	105	765	38	193
IV.	4 457	5	1 108	2 016	86	125	111	779	39	188

stav na konci čtvrtletí	Struktura volných pracovních míst podle vzdělání									
	VPM celkem	bez vzděl.+ neúpl.zák.vz.	základní vzdělání	vyučení	střední bez maturity	vyučení s maturitou	ÚSV	ÚSO	vyšší odborné	bakal.+ VŠ
I.	308	2	171	69	1	18	20	22	1	4
II.	607	0	296	203	4	37	23	37	0	7
III.	362	0	183	89	6	17	28	29	2	8
IV.	233	0	119	65	5	5	13	24	1	1

Struktura nezaměstnaných podle vzdělání



Struktura VPM podle vzdělání

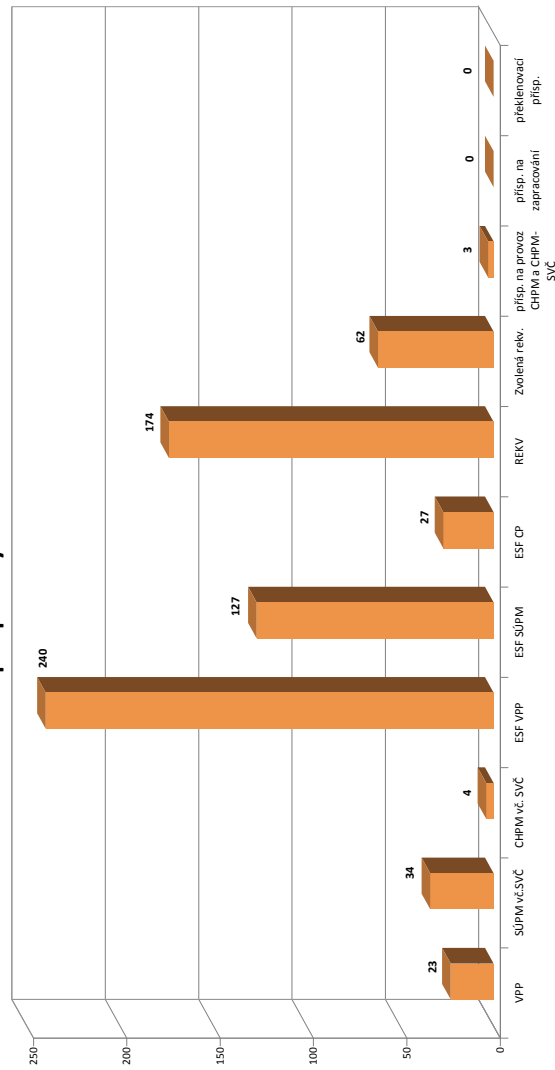


Vývoj v oblasti aktivní politiky zaměstnanosti v roce 2013 - Kutná Hora

číslo	Veřejně prospěšné práce (VPP)			Společensky účelná pracovní místa - zřízená u zaměstnavatele (SÚPM)			Společensky účelná pracovní místa - vyhrazená místa (SÚPM)			SÚPM - Samostatná výděl. činnost (SVČ)			Chráněné pracovní místa (CHPM)			CHPM - SVČ osob se ZP			Příspěvek na provoz CHPM a CHPM - SVČ OZP			CHPM vymezená ¹⁾			Příspěvek na zapracování			Překlenovací příspěvek		
	stav na konci sled.měs. roku	celkem od poč. sled.měs. roku	umístění uchazeči	stav na konci sled.měs. roku	celkem od poč. sled.měs. roku	umístění uchazeči	stav na konci sled.měs. roku	celkem od poč. sled.měs. roku	umístění uchazeči	stav na konci sled.měs. roku	celkem od poč. sled.měs. roku	stav na konci sled.měs. roku	celkem od poč. sled.měs. roku	umístění uchazeči	stav na konci sled.měs. roku	celkem od poč. sled.měs. roku	stav na konci sled.měs. roku	celkem od poč. sled.měs. roku	umístění uchazeči	stav na konci sled.měs. roku	celkem od poč. sled.měs. roku	stav na konci sled.měs. roku	celkem od poč. sled.měs. roku	stav na konci sled.měs. roku	celkem od poč. sled.měs. roku	stav na konci sled.měs. roku	celkem od poč. sled.měs. roku	stav na konci sled.měs. roku	celkem od poč. sled.měs. roku	
1	45	0	44	0	0	0	28	0	28	0	18	1	20	0	7	0	0	1	0	11	0	120	0	0	0	0	0	0		
2	62	17	52	8	0	0	34	7	34	7	20	3	2	0	4	0	0	1	0	11	4	124	4	0	0	0	0	0		
3	67	22	61	17	0	0	36	9	36	9	21	4	0	0	0	0	0	1	0	0	11	131	11	0	0	0	0	0		
4	23	22	23	22	0	0	9	9	9	9	18	6	4	4	4	4	4	1	0	3	3	140	20	0	0	0	0	0		
5	23	22	23	22	0	0	7	9	7	9	19	7	4	4	4	4	4	1	0	3	3	143	23	0	0	0	0	0		
6	22	22	23	22	0	0	5	9	5	9	19	8	4	4	4	4	4	1	0	3	3	143	23	0	0	0	0	0		
7	13	23	13	22	0	0	2	9	2	9	18	9	4	4	4	4	4	1	0	3	3	144	24	0	0	0	0	0		
8	13	23	13	22	0	0	8	15	2	9	18	9	4	4	4	4	4	1	0	3	3	148	28	0	0	0	0	0		
9	14	24	14	23	0	0	13	23	12	19	14	11	4	4	4	4	4	1	0	3	3	150	30	0	0	0	0	0		
10	14	24	14	23	0	0	14	24	15	22	14	11	4	4	4	4	4	1	0	3	3	150	30	0	0	0	0	0		
11	12	24	12	23	0	0	15	25	15	22	14	11	4	4	4	4	4	1	0	3	3	155	35	0	0	0	0	0		
12	2	24	2	23	0	0	16	26	16	23	12	11	4	4	4	4	4	1	0	0	0	158	38	0	0	0	0	0		

Počet osob podpořených v rámci APZ v roce 2013

číslo	Projekt ESF - OP LZZ - VPP			Projekt ESF - OP LZZ - SÚPM			Projekt ESF - OP LZZ - CP			Rekvalifikace			Zvolená rekvalifikace		
	stav na konci sled.měs. roku	celkem od poč. sled.měs. roku	umístění uchazeči	stav na konci sled.měs. roku	celkem od poč. sled.měs. roku	umístění uchazeči	stav na konci sled.měs. roku	celkem od poč. sled.měs. roku	umístění uchazeči	stav na konci sled.měs. roku	celkem od poč. sled.měs. roku	stav na konci sled.měs. roku	celkem od poč. sled.měs. roku	stav na konci sled.měs. roku	celkem od poč. sled.měs. roku
1	85	8	12	0	8	1	5	5	3	1	3	1	3	1	
2	85	8	11	0	8	1	18	18	2	5	2	5	2	5	
3	94	17	11	0	8	1	7	29	10	14	10	14	10	14	
4	179	148	26	22	8	1	13	47	12	20	12	20	12	20	
5	208	179	28	29	12	5	5	52	12	24	12	24	12	24	
6	240	215	49	52	20	13	8	69	10	27	10	27	10	27	
7	206	219	75	81	25	18	5	81	3	32	3	32	3	32	
8	206	220	82	89	26	19	5	90	8	39	8	39	8	39	
9	204	223	89	102	27	20	12	104	9	47	9	47	9	47	
10	179	230	95	109	29	22	39	150	12	51	12	51	12	51	
11	154	239	100	124	33	26	20	167	14	58	14	58	14	58	
12	69	240	48	127	34	27	2	174	6	62	6	62	6	62	



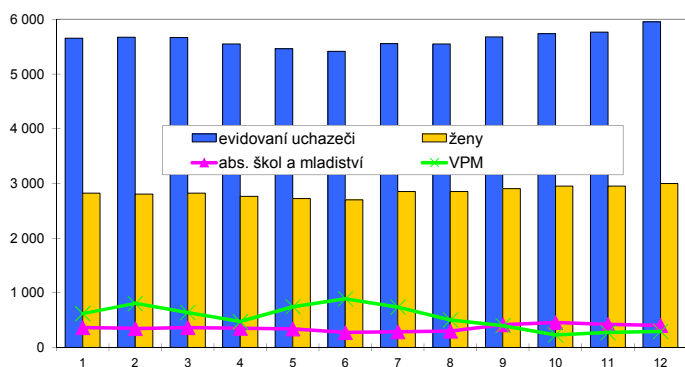
¹⁾ nejméně se o nově vytvořená místa, pouze o vymezená místa. Kde jsou zaměstnav. OZP, pro úběhy získán příspěvek od ÚP ČR

Mělník

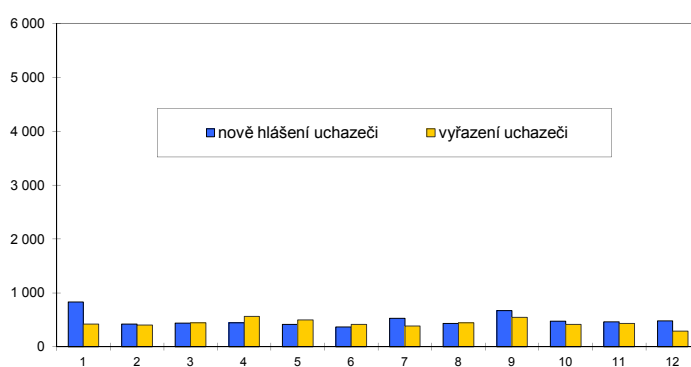
Vývoj na trhu práce v roce 2013

měsíc	evidovaní uchazeči na konci sled.měs.					počet osob pobírajících podporu	podíl nez. osob v %	nově hlášení uchazeči	vyřazení uchazeči	VPM celkem	počet uchazečů na 1 VPM
	celkem	dosažitelní	ženy	abs. škol a mladiství	osoby se ZP						
1	5 655	5 488	2 826	361	569	1 190	7,7	831	424	621	9,1
2	5 676	5 502	2 808	348	572	1 211	7,7	425	404	806	7,0
3	5 670	5 492	2 822	366	572	1 137	7,6	442	448	639	8,9
4	5 550	5 380	2 763	353	562	1 144	7,5	445	565	474	11,7
5	5 466	5 301	2 724	342	558	1 105	7,4	414	498	746	7,3
6	5 419	5 236	2 700	275	551	1 093	7,3	368	415	892	6,1
7	5 559	5 377	2 853	288	558	1 082	7,6	529	389	740	7,5
8	5 550	5 388	2 850	300	549	1 117	7,6	437	446	505	11,0
9	5 678	5 489	2 905	414	545	1 038	7,7	673	545	399	14,2
10	5 739	5 542	2 950	456	547	1 062	7,8	478	417	229	25,1
11	5 767	5 575	2 954	420	565	1 087	7,8	465	437	273	21,1
12	5 956	5 792	2 999	406	572	1 165	8,2	483	294	294	20,3

Evidovaní uchazeči a volná pracovní místa



Nově hlášení a vyřazení uchazeči



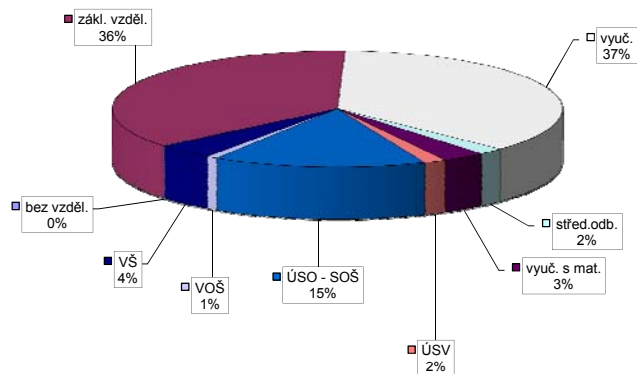
Struktura nezaměstnanosti v roce 2013

stav na konci čtvrtletí	celkový počet evidovan. uchazečů	Věková struktura nezaměstnaných				Délka nezaměstnanosti				
		do 19 let	20 - 34 let	35 - 49 let	nad 50 let	do 3 měsíců	3 - 6 měsíců	6 - 9 měsíců	9 - 12 měsíců	nad 12 měsíců
I.	5 670	266	2 030	1 912	1 462	1 524	938	720	390	2 098
II.	5 419	234	1 908	1 852	1 425	1 108	1 061	592	532	2 126
III.	5 678	307	2 041	1 847	1 483	1 395	767	780	430	2 306
IV.	5 956	258	2 115	1 998	1 585	1 320	1 023	551	612	2 450

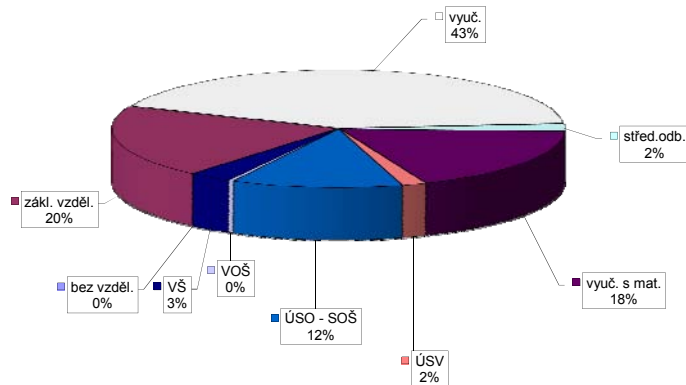
stav na konci čtvrtletí	Struktura nezaměstnaných podle vzdělání									
	uchazeči celkem	bez vzděl.+ neúpl.zák.vz.	základní vzdělání	vyučení	střední bez maturity	vyučení s maturitou	ÚSV	ÚSO	vyšší odborné	bakal.+ VŠ
I.	5 670	7	1 991	2 162	114	182	81	893	28	212
II.	5 419	7	1 976	2 005	103	164	85	830	28	221
III.	5 678	8	2 038	2 039	106	185	87	934	44	237
IV.	5 956	8	2 174	2 181	109	185	95	912	47	245

stav na konci čtvrtletí	Struktura volných pracovních míst podle vzdělání									
	VPM celkem	bez vzděl.+ neúpl.zák.vz.	základní vzdělání	vyučení	střední bez maturity	vyučení s maturitou	ÚSV	ÚSO	vyšší odborné	bakal.+ VŠ
I.	639	1	400	105	7	20	12	85	1	8
II.	892	0	558	180	2	35	28	78	2	9
III.	399	6	130	178	2	36	9	29	2	7
IV.	294	0	59	125	6	53	5	36	1	9

Struktura nezaměstnaných podle vzdělání



Struktura VPM podle vzdělání

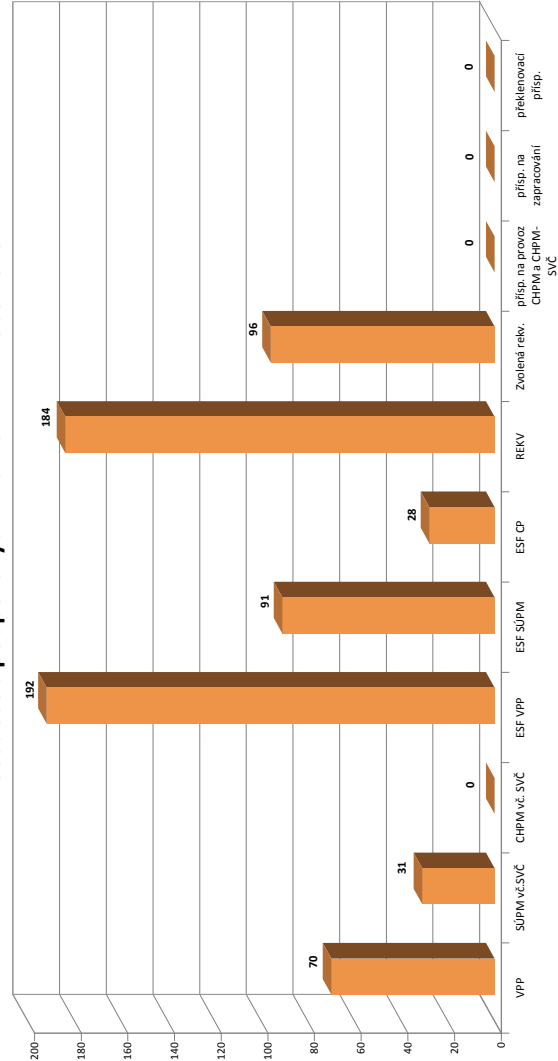


Vývoj v oblasti aktivní politiky zaměstnanosti v roce 2013 - Mělník

číslo	Veřejně prospěšné práce (VPP)			Společensky účelná pracovní místa - zřízená u zaměstnavatele (SÚPM)			Společensky účelná pracovní místa - vyhrazená místa (SÚPM)			SÚPM - Samostatná výdělničtinnost (SVČ)			Chráněné pracovní místa (CHPM)			CHPM - SVČ osob se ZP			Příspěvek na provoz CHPM a CHPM - SVČ OZP			CHPM vymezená ¹⁾			Příspěvek na zapracování			Překlenovací příspěvek			
	stav na konci sled.měs. roku	celkem od poč. sled.měs. roku	umístění uchazečů	vyvořená místa	stav na konci sled.měs. roku	celkem od poč. sled.měs. roku	umístění uchazečů	vyvořená místa	stav na konci sled.měs. roku	celkem od poč. sled.měs. roku	umístění uchazečů	světelná výdělničtinnost (SVČ)	stav na konci sled.měs. roku	celkem od poč. sled.měs. roku	umístění uchazečů	stav na konci sled.měs. roku	celkem od poč. sled.měs. roku	umístění uchazečů	stav na konci sled.měs. roku	celkem od poč. sled.měs. roku	zaměstnanci	stav na konci sled.měs. roku	celkem od poč. sled.měs. roku	vyvořená místa	stav na konci sled.měs. roku	celkem od poč. sled.měs. roku	zaměstnanci	stav na konci sled.měs. roku	celkem od poč. sled.měs. roku	osoby SVČ	stav na konci sled.měs. roku
1	17	0	17	0	0	0	36	0	36	0	10	0	0	0	0	0	0	0	0	0	0	0	100	0	0	0	0	0	0	0	
2	65	61	65	61	0	0	41	5	41	5	10	0	0	0	0	0	0	0	0	0	0	0	101	1	0	0	0	0	0	0	
3	73	69	73	69	0	0	48	12	48	12	11	2	0	0	0	0	0	0	0	0	0	0	102	2	0	0	0	0	0	0	
4	73	69	73	69	0	0	53	17	53	17	8	3	0	0	0	0	0	0	0	0	0	0	102	2	0	0	0	0	0	0	
5	73	69	73	69	0	0	53	17	53	17	7	3	0	0	0	0	0	0	0	0	0	0	104	4	0	0	0	0	0	0	
6	73	69	73	69	0	0	53	18	53	18	7	4	0	0	0	0	0	0	0	0	0	0	105	5	0	0	0	0	0	0	
7	74	70	74	70	0	0	53	18	53	18	7	5	0	0	0	0	0	0	0	0	0	0	96	5	0	0	0	0	0	0	
8	74	70	74	70	0	0	53	18	53	18	6	5	0	0	0	0	0	0	0	0	0	0	97	6	0	0	0	0	0	0	
9	74	70	74	70	0	0	49	22	49	22	6	5	0	0	0	0	0	0	0	0	0	0	99	8	0	0	0	0	0	0	
10	70	70	70	70	0	0	43	23	43	23	6	5	0	0	0	0	0	0	0	0	0	0	99	8	0	0	0	0	0	0	
11	49	70	49	70	0	0	45	25	45	25	7	6	0	0	0	0	0	0	0	0	0	0	103	12	0	0	0	0	0	0	
12	2	70	2	70	0	0	45	25	45	25	7	6	0	0	0	0	0	0	0	0	0	0	103	12	0	0	0	0	0	0	

Počet osob podpořených v rámci APZ v roce 2013

číslo	Projekt ESF - OP LZZ - VPP			Projekt ESF - OP LZZ - SÚPM			Projekt ESF - OP LZZ - CP			Rekvalifikace			Zvolená rekvalifikace		
	stav na konci sled.měs. roku	celkem od poč. sled.měs. roku	umístění uchazečů	stav na konci sled.měs. roku	celkem od poč. sled.měs. roku	umístění uchazečů	stav na konci sled.měs. roku	celkem od poč. sled.měs. roku	umístění uchazečů	stav na konci sled.měs. roku	celkem od poč. sled.měs. roku	stav na konci sled.měs. roku	celkem od poč. sled.měs. roku	stav na konci sled.měs. roku	celkem od poč. sled.měs. roku
1	26	16	13	3	7	3	0	0	0	13	4	0	0	0	
2	57	52	15	5	7	3	12	12	12	14	24	0	0	0	
3	72	67	16	6	7	3	10	29	13	32	32	0	0	0	
4	112	107	21	11	8	4	20	52	12	41	41	0	0	0	
5	118	113	30	24	9	5	8	61	13	51	51	0	0	0	
6	159	154	46	44	12	8	10	73	7	53	53	0	0	0	
7	187	182	57	57	19	15	11	87	7	55	55	0	0	0	
8	187	182	62	65	22	18	6	93	7	60	60	0	0	0	
9	186	182	58	68	24	20	26	120	17	74	74	0	0	0	
10	160	182	56	71	27	23	25	154	16	79	79	0	0	0	
11	154	192	61	91	30	26	26	178	14	88	88	0	0	0	
12	45	192	33	91	32	28	3	184	12	96	96	0	0	0	



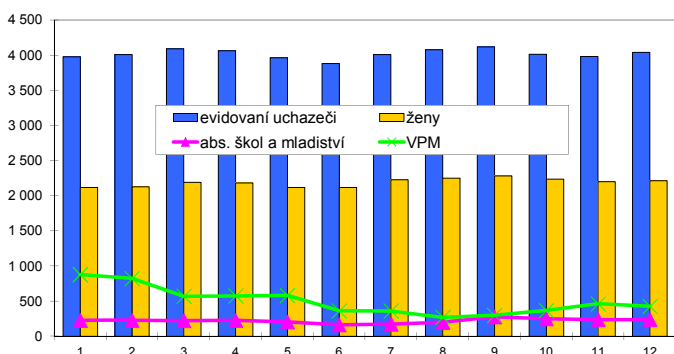
¹⁾ nejméně se o nové vytvořené místa, pouze o vymezená místa. Kde jsou zaměstnavatelé OZP, pro účely získání příspěvků od ÚP ČR

Mladá Boleslav

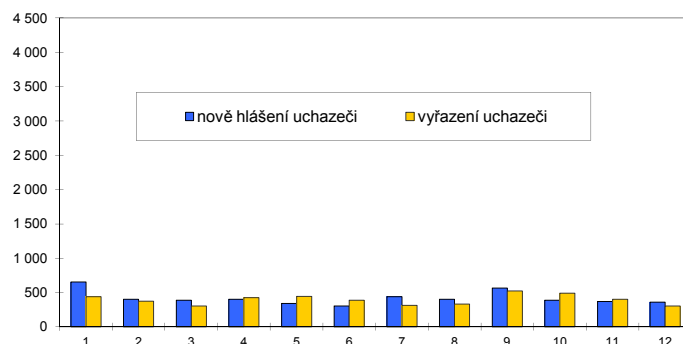
Vývoj na trhu práce v roce 2013

měsíc	evidovaní uchazeči na konci sled.měs.					počet osob pobírajících podporu	podíl nez. osob v %	nově hlášení uchazeči	vyřazení uchazeči	VPM celkem	počet uchazečů na 1 VPM
	celkem	dosažitelní	ženy	abs. škol a mladiství	osoby se ZP						
1	3 977	3 963	2 117	225	529	838	4,6	653	439	878	4,5
2	4 005	3 991	2 126	227	534	974	4,7	401	373	822	4,9
3	4 088	4 074	2 191	223	527	956	4,7	388	305	570	7,2
4	4 064	4 050	2 179	228	533	1 023	4,7	403	427	575	7,1
5	3 962	3 947	2 117	205	523	999	4,6	341	443	581	6,8
6	3 880	3 853	2 117	162	514	979	4,5	306	388	362	10,7
7	4 008	3 974	2 226	174	514	978	4,6	440	312	359	11,2
8	4 074	4 056	2 247	198	524	1 074	4,7	400	334	268	15,2
9	4 115	4 080	2 280	275	524	1 009	4,8	565	524	299	13,8
10	4 011	3 940	2 234	250	511	974	4,6	389	493	367	10,9
11	3 979	3 934	2 199	237	522	972	4,6	369	401	463	8,6
12	4 037	4 014	2 211	238	520	996	4,7	360	302	425	9,5

Evidovaní uchazeči a volná pracovní místa



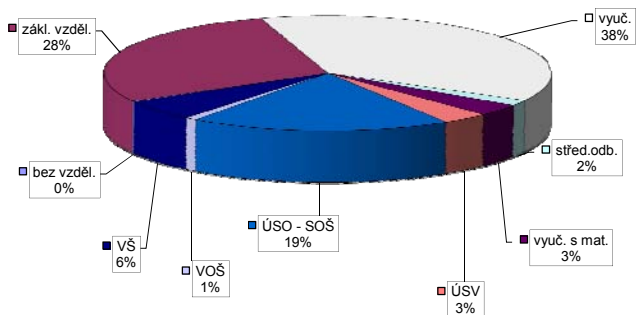
Nově hlášení a vyřazení uchazeči



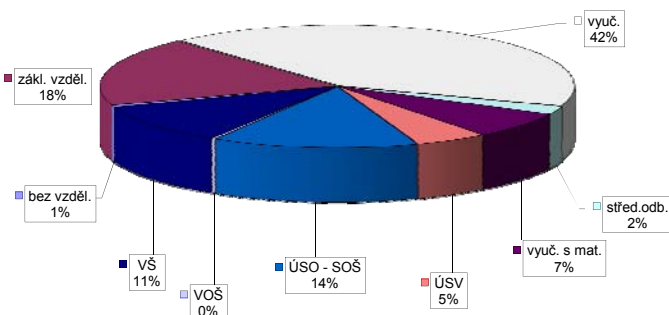
Struktura nezaměstnanosti v roce 2013

stav na konci čtvrtletí	celkový počet evidovan. uchazečů	Věková struktura nezaměstnaných				Délka nezaměstnanosti				
		do 19 let	20 - 34 let	35 - 49 let	nad 50 let	do 3 měsíců	3 - 6 měsíců	6 - 9 měsíců	9 - 12 měsíců	nad 12 měsíců
I.	4 088	187	1 404	1 218	1 279	1 286	710	502	304	1 286
II.	3 880	143	1 318	1 175	1 244	880	855	451	346	1 348
III.	4 115	227	1 401	1 229	1 258	1 173	586	597	321	1 438
IV.	4 037	174	1 334	1 215	1 314	1 019	754	392	404	1 468
stav na konci čtvrtletí	Struktura nezaměstnaných podle vzdělání									
	uchazeči celkem	bez vzděl.+ neúpl.zák.vz.	základní vzdělání	vyučení	střední bez maturity	vyučení s maturitou	ÚSV	ÚSO	vyšší odborné	bakal.+ VŠ
I.	4 088	10	1 191	1 593	75	129	160	698	32	200
II.	3 880	9	1 178	1 437	68	122	153	682	28	203
III.	4 115	11	1 159	1 517	70	138	150	780	41	249
IV.	4 037	8	1 143	1 523	63	134	137	761	35	233
stav na konci čtvrtletí	Struktura volných pracovních míst podle vzdělání									
	VPM celkem	bez vzděl.+ neúpl.zák.vz.	základní vzdělání	vyučení	střední bez maturity	vyučení s maturitou	ÚSV	ÚSO	vyšší odborné	bakal.+ VŠ
I.	570	0	98	245	6	45	13	95	1	67
II.	362	10	104	137	0	26	11	42	4	28
III.	299	0	85	95	0	30	13	44	2	30
IV.	425	2	78	179	9	30	21	60	1	45

Struktura nezaměstnaných podle vzdělání



Struktura VPM podle vzdělání

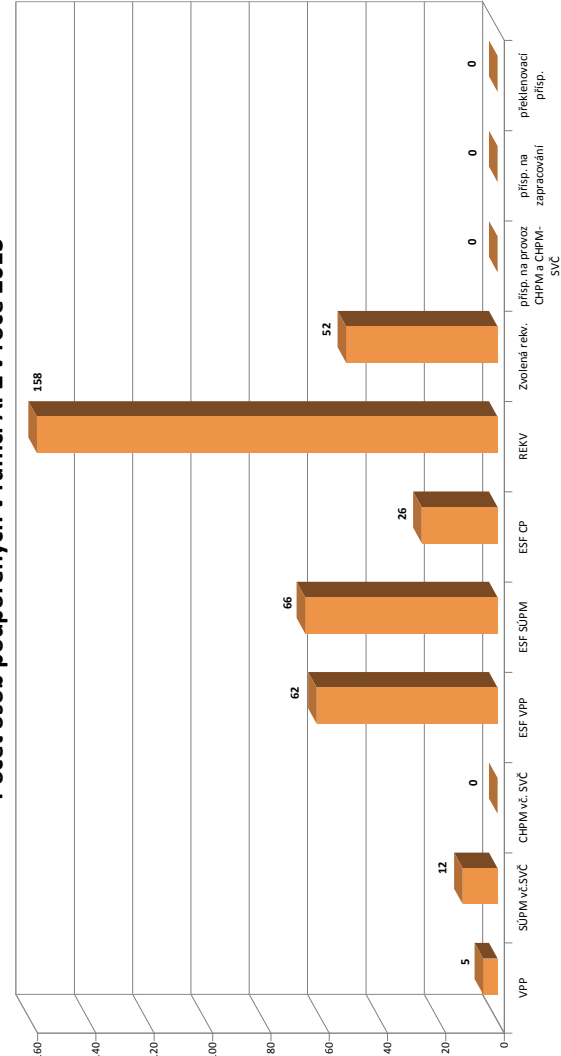


Vývoj v oblasti aktivní politiky zaměstnanosti v roce 2013 - Mladá Boleslav

číslo	Veřejně prospěšné práce (VPP)			Společensky účelná pracovní místa - zřízená u zaměstnavatele (SÚPM)			Společensky účelná pracovní místa - vyhrazená místa (SÚPM)			SÚPM - Samostatná výděl. činnost (SVČ)			Chráněné pracovní místa (CHPM)			CHPM - SVČ osob se ZP			Příspěvek na provoz CHPM a CHPM - SVČ OZP			CHPM vymezená ¹⁾			Příspěvek na zapracování			Překlenovací příspěvek								
	stav na konci sled.měs.	stav na konci sled.měs.	celkem od poč. roku	vyvozená místa	stav na konci sled.měs.	stav na konci sled.měs.	celkem od poč. roku	umístění uchazečů	stav na konci sled.měs.	stav na konci sled.měs.	celkem od poč. roku	umístění uchazečů	stav na konci sled.měs.	stav na konci sled.měs.	celkem od poč. roku	vyvozená místa	stav na konci sled.měs.	stav na konci sled.měs.	celkem od poč. roku	umístění uchazečů	stav na konci sled.měs.	stav na konci sled.měs.	celkem od poč. roku	vyvozená místa	stav na konci sled.měs.	stav na konci sled.měs.	celkem od poč. roku	zaměstnaní	stav na konci sled.měs.	stav na konci sled.měs.	celkem od poč. roku	osoby SVČ	stav na konci sled.měs.	stav na konci sled.měs.	celkem od poč. roku	
1	2	0	2	3	0	0	3	0	1	0	1	0	1	0	1	0	0	0	0	1	0	0	0	0	0	0	0	0	0	0	0	0	0	0	0	0
2	2	0	2	0	0	0	0	0	1	0	1	0	1	0	1	0	0	0	0	1	0	0	0	0	0	0	0	0	0	0	0	0	0	0	0	0
3	2	0	2	0	0	0	0	0	1	0	1	0	2	1	1	0	0	0	0	1	0	0	0	0	0	0	0	0	0	0	0	0	0	0	0	0
4	2	0	2	0	0	0	0	0	0	0	0	0	2	1	0	0	0	0	0	0	0	0	0	0	0	0	0	0	0	0	0	0	0	0	0	0
5	2	0	2	0	0	0	0	0	0	0	0	0	2	1	0	0	0	0	0	0	0	0	0	0	0	0	0	0	0	0	0	0	0	0	0	0
6	5	5	5	5	0	0	0	0	0	0	0	0	1	1	0	0	0	0	0	1	0	0	0	0	0	0	0	0	0	0	0	0	0	0	0	0
7	5	5	5	5	0	0	0	0	0	0	0	0	1	1	0	0	0	0	0	1	0	0	0	0	0	0	0	0	0	0	0	0	0	0	0	0
8	4	5	4	5	0	0	0	0	0	0	0	0	1	1	0	0	0	0	0	1	0	0	0	0	0	0	0	0	0	0	0	0	0	0	0	0
9	4	5	4	5	0	0	0	0	0	0	0	0	3	3	0	0	0	0	0	3	0	0	0	0	0	0	0	0	0	0	0	0	0	0	0	0
10	4	5	4	5	0	0	0	0	0	0	0	0	8	8	0	0	0	0	0	3	0	0	0	0	0	0	0	0	0	0	0	0	0	0	0	0
11	4	5	4	5	0	0	0	0	0	0	0	0	8	8	0	0	0	0	0	3	0	0	0	0	0	0	0	0	0	0	0	0	0	0	0	0
12	4	5	4	5	0	0	0	0	0	0	0	0	9	9	0	0	0	0	0	3	0	0	0	0	0	0	0	0	0	0	0	0	0	0	0	0

Počet osob podpořených v rámci APZ v roce 2013

číslo	Projekty ESF - OP LZZ - SÚPM			Projekty ESF - OP LZZ - CP			Zvolená rekvalifikace		
	umístění uchazečů	stav na konci sled.měs.	celkem od poč. roku	umístění uchazečů	stav na konci sled.měs.	celkem od poč. roku	umístění uchazečů	stav na konci sled.měs.	celkem od poč. roku
1	8	11	2	19	1	0	0	2	0
2	9	15	6	19	1	3	3	8	7
3	15	16	9	21	3	2	9	13	22
4	20	17	10	21	3	5	17	4	25
5	33	18	15	21	3	7	31	7	32
6	45	22	21	24	6	8	41	3	34
7	66	53	25	28	27	9	65	4	36
8	67	54	32	38	31	13	73	3	38
9	66	56	39	46	34	16	9	85	1
10	64	56	40	50	38	20	34	123	1
11	58	56	48	60	44	26	15	151	40
12	60	62	51	66	44	26	1	158	48



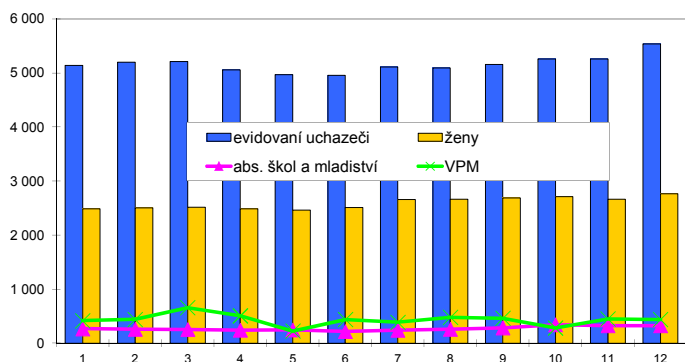
¹⁾ nejděná se o nové vytvořená místa, pouze o vymezená místa. Kde jsou zaměstnavatelé OZP, pro účely získání příspěvku od ÚP ČR

Nymburk

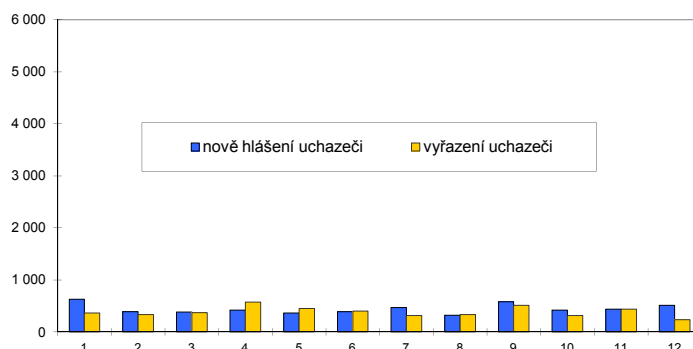
Vývoj na trhu práce v roce 2013

měsíc	evidovaní uchazeči na konci sled.měs.					počet osob pobírajících podporu	podíl nez. osob v %	nově hlášení uchazeči	vyřazení uchazeči	VPM celkem	počet uchazečů na 1 VPM
	celkem	dosažitelní	ženy	abs. škol a mladiství	osoby se ZP						
1	5 140	5 124	2 485	266	605	1 209	8,1	631	367	418	12,3
2	5 197	5 181	2 504	259	623	1 249	8,1	389	332	441	11,8
3	5 209	5 195	2 517	256	625	1 188	8,1	382	370	659	7,9
4	5 057	5 040	2 486	244	607	1 171	7,8	422	574	508	10,0
5	4 969	4 951	2 464	245	599	1 085	7,7	365	453	225	22,1
6	4 959	4 917	2 512	219	601	1 051	7,7	390	400	438	11,3
7	5 110	5 076	2 658	241	604	1 127	7,9	468	317	388	13,2
8	5 093	5 069	2 665	258	595	1 141	7,9	320	337	479	10,6
9	5 158	5 124	2 686	286	601	1 040	8,0	580	515	462	11,2
10	5 261	5 187	2 713	343	619	1 075	8,1	419	316	283	18,6
11	5 258	5 202	2 666	327	635	1 073	8,1	438	441	450	11,7
12	5 538	5 519	2 766	322	665	1 226	8,6	515	235	440	12,6

Evidování uchazeči a volná pracovní místa



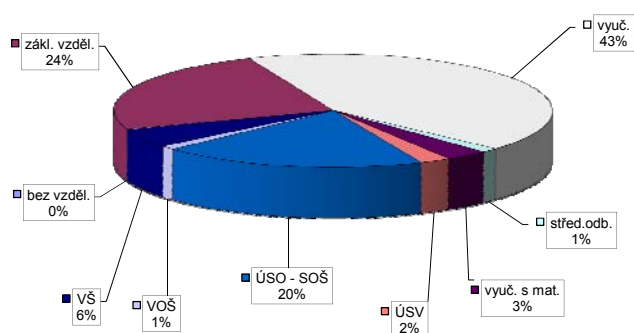
Nově hlášení a vyřazení uchazeči



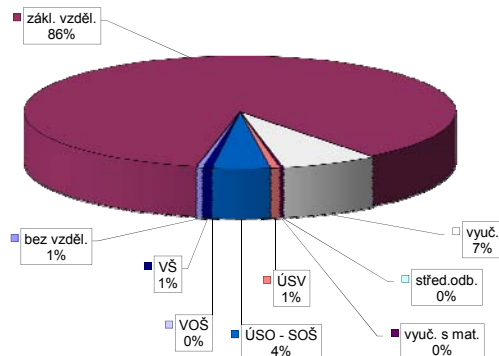
Struktura nezaměstnanosti v roce 2013

stav na konci čtvrtletí	celkový počet evidovan. uchazečů	Věková struktura nezaměstnaných				Délka nezaměstnanosti				
		do 19 let	20 - 34 let	35 - 49 let	nad 50 let	do 3 měsíců	3 - 6 měsíců	6 - 9 měsíců	9 - 12 měsíců	nad 12 měsíců
I.	5 209	196	1 879	1 811	1 323	1 303	957	643	349	1 957
II.	4 959	178	1 767	1 734	1 280	1 044	896	572	479	1 968
III.	5 158	242	1 873	1 742	1 301	1 208	774	625	410	2 141
IV.	5 538	222	1 940	1 920	1 456	1 302	928	580	490	2 238
stav na konci čtvrtletí	Struktura nezaměstnaných podle vzdělání									
	uchazeči celkem	bez vzděl.+ neúpl.zák.vz.	základní vzdělání	vyučení	střední bez maturity	vyučení s maturitou	ÚSV	ÚSO	vyšší odborné	bakal.+ VŠ
I.	5 209	11	1 256	2 313	78	187	135	937	48	244
II.	4 959	9	1 223	2 079	71	168	135	959	50	265
III.	5 158	11	1 299	2 116	63	160	125	1 039	58	287
IV.	5 538	11	1 335	2 383	69	176	125	1 086	60	293
stav na konci čtvrtletí	Struktura volných pracovních míst podle vzdělání									
	VPM celkem	bez vzděl.+ neúpl.zák.vz.	základní vzdělání	vyučení	střední bez maturity	vyučení s maturitou	ÚSV	ÚSO	vyšší odborné	bakal.+ VŠ
I.	659	3	573	48	0	2	1	27	2	3
II.	438	1	273	110	0	2	2	48	0	2
III.	462	93	218	87	1	18	1	41	1	2
IV.	440	2	380	32	0	1	3	19	0	3

Struktura nezaměstnaných podle vzdělání



Struktura VPM podle vzdělání

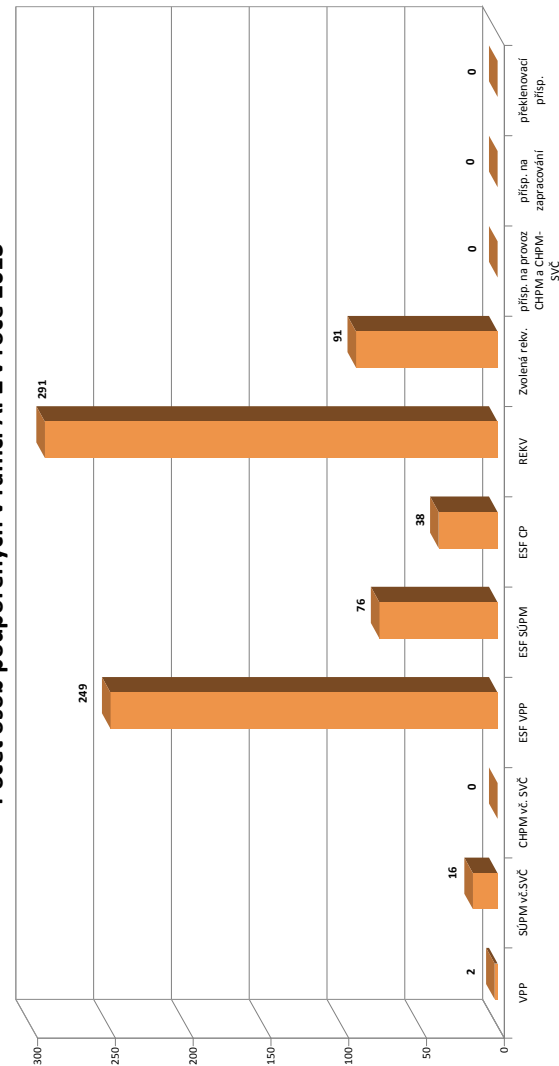


Vývoj v oblasti aktivní politiky zaměstnanosti v roce 2013 - Nymburk

číslo	Veřejně prospěšné práce (VPP)			Společensky účelná pracovní místa - zřízená u zaměstnavatele (SÚPM)			Společensky účelná pracovní místa - vyhrazená místa (SÚPM)			SÚPM - Samostatná výděl. činnost (SVČ)			Chráněné pracovní místa (CHPM)			CHPM - SVČ osob se ZP			Příspěvek na provoz CHPM a CHPM - SVČ OZP			CHPM vymezená ¹⁾			Příspěvek na zapracování			Překlenovací příspěvek		
	stav na konci sled.měs.	celkem od poč. roku	umístění uchazeči	stav na konci sled.měs.	celkem od poč. roku	umístění uchazeči	stav na konci sled.měs.	celkem od poč. roku	umístění uchazeči	stav na konci sled.měs.	celkem od poč. roku	stav na konci sled.měs.	celkem od poč. roku	stav na konci sled.měs.	celkem od poč. roku	stav na konci sled.měs.	celkem od poč. roku	stav na konci sled.měs.	celkem od poč. roku	stav na konci sled.měs.	celkem od poč. roku	stav na konci sled.měs.	celkem od poč. roku	stav na konci sled.měs.	celkem od poč. roku	stav na konci sled.měs.	celkem od poč. roku	stav na konci sled.měs.	celkem od poč. roku	
1	56	0	92	1	0	0	0	0	0	0	0	0	0	0	0	0	0	0	0	0	0	0	0	0	0	0	0	0	0	
2	51	0	86	1	0	0	0	0	0	0	0	0	0	0	0	0	0	0	0	0	0	0	0	0	0	0	0	0	0	
3	41	0	86	2	0	0	0	0	0	0	0	0	0	0	0	0	0	0	0	0	0	0	0	0	0	0	0	0	0	
4	3	0	3	2	0	0	0	0	0	0	0	0	0	0	0	0	0	0	0	0	0	0	0	0	0	0	0	0	0	
5	3	0	3	2	0	0	0	0	0	0	0	0	0	0	0	0	0	0	0	0	0	0	0	0	0	0	0	0	0	
6	1	0	1	2	0	0	0	0	0	0	0	0	0	0	0	0	0	0	0	0	0	0	0	0	0	0	0	0	0	
7	0	0	0	2	0	0	0	0	0	0	0	0	0	0	0	0	0	0	0	0	0	0	0	0	0	0	0	0	0	
8	0	0	0	2	0	0	0	0	0	0	0	0	0	0	0	0	0	0	0	0	0	0	0	0	0	0	0	0	0	
9	0	0	0	2	0	0	0	0	0	0	0	0	0	0	0	0	0	0	0	0	0	0	0	0	0	0	0	0	0	
10	0	0	0	2	0	0	0	0	0	0	0	0	0	0	0	0	0	0	0	0	0	0	0	0	0	0	0	0	0	
11	0	0	0	2	0	0	0	0	0	0	0	0	0	0	0	0	0	0	0	0	0	0	0	0	0	0	0	0	0	
12	0	0	0	2	0	0	0	0	0	0	0	0	0	0	0	0	0	0	0	0	0	0	0	0	0	0	0	0	0	

Počet osob podpořených v rámci APZ v roce 2013

číslo	Projekty ESF - OP LZZ - VPP			Projekty ESF - OP LZZ - SÚPM			Projekty ESF - OP LZZ - CP			Rekvalifikace			Zvolená rekvifikace		
	stav na konci sled.měs.	celkem od poč. roku	umístění uchazeči	stav na konci sled.měs.	celkem od poč. roku	umístění uchazeči	stav na konci sled.měs.	celkem od poč. roku	umístění uchazeči	stav na konci sled.měs.	celkem od poč. roku	stav na konci sled.měs.	celkem od poč. roku	stav na konci sled.měs.	celkem od poč. roku
1	34	1	20	2	11	1	23	23	3	2					
2	36	3	17	5	13	3	25	34	13	15					
3	42	10	16	8	13	3	11	41	20	29					
4	150	140	18	16	15	5	27	66	18	43					
5	190	182	23	17	7	7	42	123	15	57					
6	211	208	30	33	20	10	25	150	11	61					
7	223	222	34	38	23	13	15	165	6	63					
8	229	231	29	39	28	18	3	166	9	68					
9	232	239	28	45	34	24	18	205	11	77					
10	233	244	31	52	42	32	62	263	10	85					
11	223	246	37	62	46	36	45	291	11	91					
12	139	249	42	76	48	38	5	291	2	91					



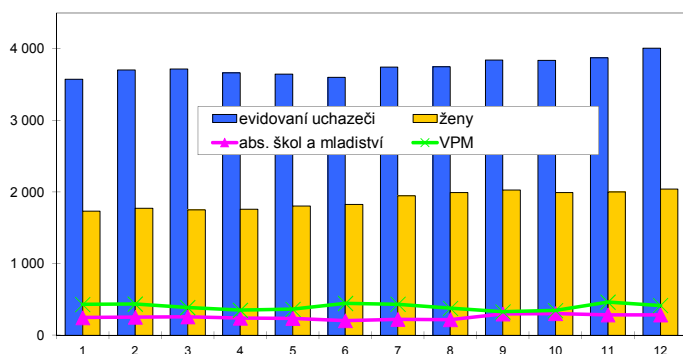
¹⁾ nejdná se o nové vytvořené místa, pouze o vymezená místa. Kde jsou zaměstnav. OZP, pro účely získání příspěvku od ÚP ČR

Praha-východ

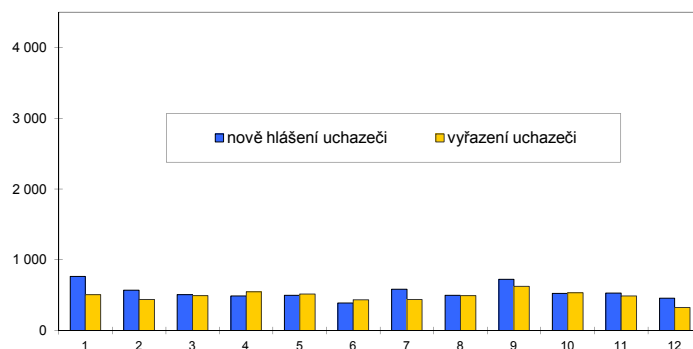
Vývoj na trhu práce v roce 2013

měsíc	evidovaní uchazeči na konci sled.měs.					počet osob pobírajících podporu	podíl nez. osob v %	nově hlášení uchazeči	vyřazení uchazeči	VPM celkem	počet uchazečů na 1 VPM
	celkem	dosažitelní	ženy	abs. škol a mladiství	osoby se ZP						
1	3 573	3 425	1 732	246	320	1 271	3,3	768	509	431	8,3
2	3 704	3 557	1 775	253	336	1 316	3,5	570	439	437	8,5
3	3 718	3 555	1 751	257	320	1 313	3,4	509	495	388	9,6
4	3 662	3 513	1 761	240	313	1 366	3,3	491	547	351	10,4
5	3 644	3 494	1 806	238	308	1 362	3,3	498	516	364	10,0
6	3 601	3 430	1 826	205	313	1 340	3,2	392	435	446	8,1
7	3 743	3 556	1 948	223	329	1 373	3,4	584	442	433	8,6
8	3 748	3 583	1 991	220	322	1 419	3,4	498	493	377	9,9
9	3 844	3 646	2 029	299	314	1 374	3,4	724	628	328	11,7
10	3 836	3 628	1 991	305	340	1 381	3,4	528	536	346	11,1
11	3 875	3 666	1 999	286	343	1 380	3,5	531	492	464	8,4
12	4 006	3 809	2 040	285	360	1 434	3,5	457	326	416	9,6

Evidovaní uchazeči a volná pracovní místa



Nově hlášení a vyřazení uchazeči



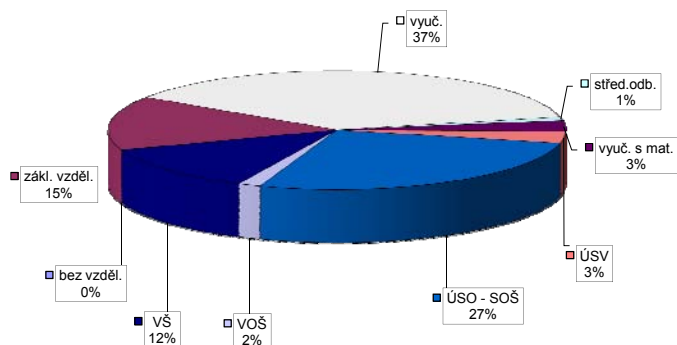
Struktura nezaměstnanosti v roce 2013

stav na konci čtvrtletí	celkový počet evidovan. uchazečů	Věková struktura nezaměstnaných				Délka nezaměstnanosti				
		do 19 let	20 - 34 let	35 - 49 let	nad 50 let	do 3 měsíců	3 - 6 měsíců	6 - 9 měsíců	9 - 12 měsíců	nad 12 měsíců
I.	3 718	134	1 371	1 224	989	1 599	815	523	225	556
II.	3 601	113	1 291	1 208	989	1 215	1 033	445	327	581
III.	3 844	173	1 368	1 264	1 039	1 556	799	568	264	657
IV.	4 006	144	1 377	1 386	1 099	1 366	1 079	492	347	722

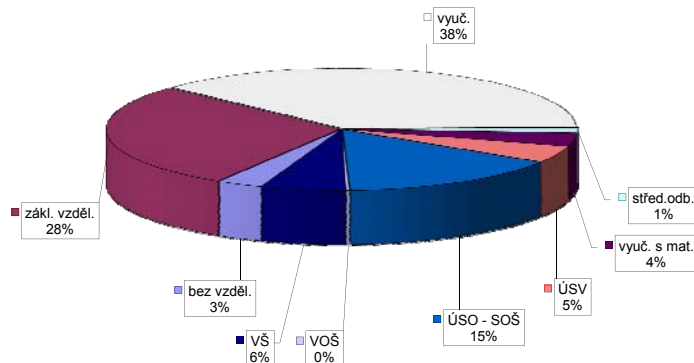
stav na konci čtvrtletí	Struktura nezaměstnaných podle vzdělání									
	uchazeči celkem	bez vzděl.+ neúpl.zák.vz.	základní vzdělání	vyučení	střední bez maturity	vyučení s maturitou	ÚSV	ÚSO	vyšší odborné	bakal.+ VŠ
I.	3 718	8	606	1 423	47	106	87	999	54	388
II.	3 601	7	599	1 316	45	101	101	979	41	412
III.	3 844	5	580	1 393	46	105	103	1 067	62	483
IV.	4 006	3	592	1 489	38	118	128	1 077	64	497

stav na konci čtvrtletí	Struktura volných pracovních míst podle vzdělání									
	VPM celkem	bez vzděl.+ neúpl.zák.vz.	základní vzdělání	vyučení	střední bez maturity	vyučení s maturitou	ÚSV	ÚSO	vyšší odborné	bakal.+ VŠ
I.	388	6	260	48	0	5	3	42	1	23
II.	446	14	126	168	6	16	20	69	1	26
III.	328	0	133	100	2	16	3	23	5	46
IV.	416	2	165	131	6	36	4	34	3	35

Struktura nezaměstnaných podle vzdělání



Struktura VPM podle vzdělání

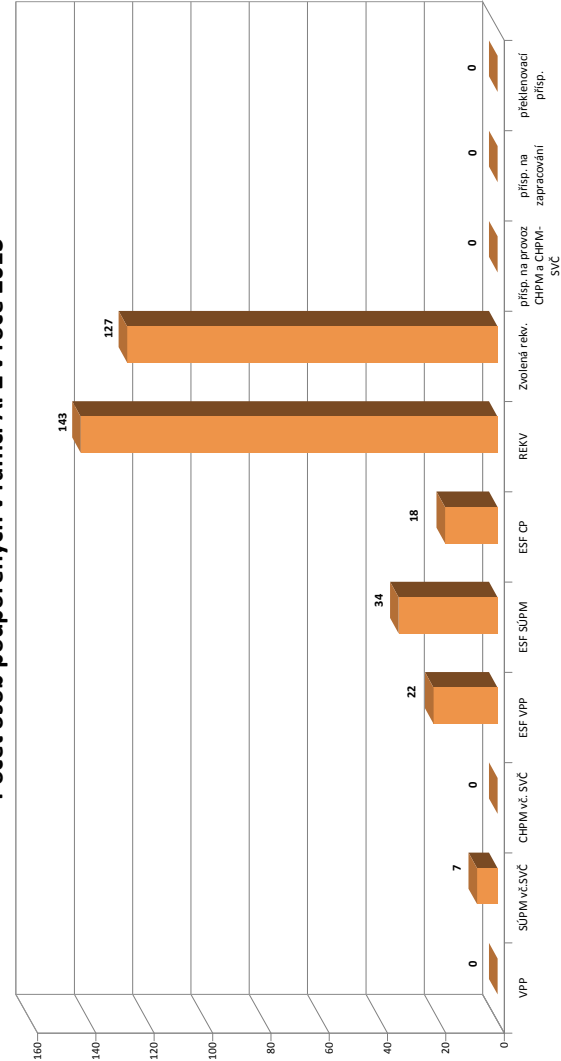


Vývoj v oblasti aktivní politiky zaměstnanosti v roce 2013 - Praha-východ

číslo	Veřejně prospěšné práce (VPP)			Společensky účelná pracovní místa - zřízená u zaměstnavatele (SÚPM)			Společensky účelná pracovní místa - vyhrazená místa (SÚPM)			SÚPM - Samostatná výděl. činnost (SVČ)			Chráněné pracovní místa (CHPM)			CHPM - SVČ osob se ZP			Příspěvek na provoz CHPM a CHPM - SVČ OZP			CHPM vymezená ¹⁾			Příspěvek na zapracování			Překlenovací příspěvek		
	stav na konci sled.měs.	stav na konci sled.měs.	celkem od poč. roku	vytvořená místa	stav na konci sled.měs.	stav na konci sled.měs.	celkem od poč. roku	vytvořená místa	stav na konci sled.měs.	stav na konci sled.měs.	celkem od poč. roku	umístění uchazečů	stav na konci sled.měs.	stav na konci sled.měs.	celkem od poč. roku	stav na konci sled.měs.	stav na konci sled.měs.	celkem od poč. roku	stav na konci sled.měs.	stav na konci sled.měs.	celkem od poč. roku	stav na konci sled.měs.	stav na konci sled.měs.	celkem od poč. roku	stav na konci sled.měs.	stav na konci sled.měs.	celkem od poč. roku	stav na konci sled.měs.	stav na konci sled.měs.	celkem od poč. roku
1	0	0	0	0	0	0	0	1	0	0	0	2	0	0	0	0	0	0	0	0	0	0	0	0	0	0	0	0	0	
2	0	0	0	0	0	0	0	1	0	0	0	2	0	0	0	0	0	0	0	0	0	0	0	0	0	0	0	0	0	
3	0	0	0	0	0	0	0	1	0	0	0	2	0	0	0	0	0	0	0	0	0	0	0	0	0	0	0	0	0	
4	0	0	0	0	0	0	0	1	0	0	0	2	0	0	0	0	0	0	0	0	0	0	0	0	0	0	0	0	0	
5	0	0	0	0	0	0	0	1	0	0	0	2	0	0	0	0	0	0	0	0	0	0	0	0	0	0	0	0	0	
6	0	0	0	0	0	0	0	1	0	0	0	2	0	0	0	0	0	0	0	0	0	0	0	0	0	0	0	0	0	
7	0	0	0	0	0	0	0	0	0	0	0	3	1	0	0	0	0	0	0	0	0	0	0	0	0	0	0	0	0	
8	0	0	0	0	0	0	0	0	0	0	0	3	2	0	0	0	0	0	0	0	0	0	0	0	0	0	0	0	0	
9	0	0	0	0	0	0	0	0	0	0	0	5	4	0	0	0	0	0	0	0	0	0	0	0	0	0	0	0	0	
10	0	0	0	0	0	0	0	2	2	2	2	5	4	0	0	0	0	0	0	0	0	0	0	0	0	0	0	0	0	
11	0	0	0	0	0	0	0	2	2	2	2	5	5	0	0	0	0	0	0	0	0	0	0	0	0	0	0	0	0	
12	0	0	0	0	0	0	0	2	2	2	2	5	5	0	0	0	0	0	0	0	0	0	0	0	0	0	0	0	0	

Počet osob podpořených v rámci APZ v roce 2013

číslo	Projekt ESF - OP LZZ - VPP			Projekt ESF - OP LZZ - SÚPM			Projekt ESF - OP LZZ - CP			Rekvalifikace			Zvolená rekvalifikace		
	stav na konci sled.měs.	stav na konci sled.měs.	celkem od poč. roku	stav na konci sled.měs.	stav na konci sled.měs.	celkem od poč. roku	stav na konci sled.měs.	stav na konci sled.měs.	celkem od poč. roku	stav na konci sled.měs.	stav na konci sled.měs.	celkem od poč. roku	stav na konci sled.měs.	stav na konci sled.měs.	celkem od poč. roku
1	17	0	10	1	10	0	4	4	4	4	57	7	7	7	
2	16	0	10	1	10	0	5	8	8	77	27	27	27		
3	18	2	10	1	12	2	3	15	43	87	43	43	43		
4	18	2	14	5	13	3	9	35	67	45	67	67			
5	23	8	16	8	15	5	7	43	78	45	78	78			
6	26	13	16	8	16	6	6	54	85	32	85	85			
7	19	14	22	15	18	8	10	70	91	13	91	91			
8	19	16	25	19	19	9	3	73	94	6	94	94			
9	16	18	19	25	21	11	25	103	99	8	99	99			
10	19	21	23	29	26	16	52	139	113	12	113	113			
11	20	22	24	33	27	17	22	143	123	7	123	123			
12	20	22	15	34	28	18	6	143	127	7	127	127			



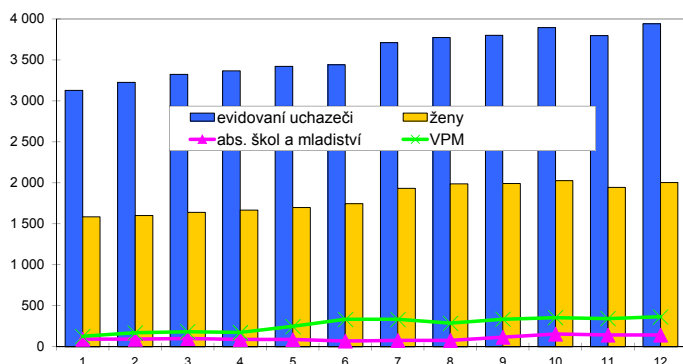
¹⁾ nejméně se o nově vytvořená místa, pouze o vymezená místa. Kde jsou zaměstnavatelé OZP, pro účely získání příspěvků od ÚP ČR

Praha-západ

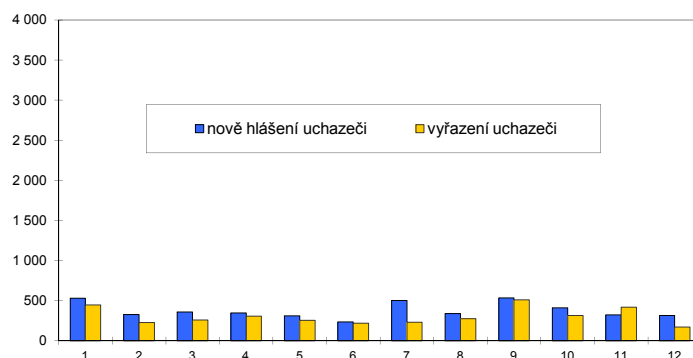
Vývoj na trhu práce v roce 2013

měsíc	evidovaní uchazeči na konci sled.měs.					počet osob pobírajících podporu	podíl nez. osob v %	nově hlášení uchazeči	vyřazení uchazeči	VPM celkem	počet uchazečů na 1 VPM
	celkem	dosažitelní	ženy	abs. škol a mladiství	osoby se ZP						
1	3 127	3 082	1 585	92	230	835	3,7	531	447	125	25,0
2	3 224	3 175	1 599	93	241	861	3,8	327	230	171	18,9
3	3 325	3 282	1 638	100	240	932	3,9	361	260	184	18,1
4	3 365	3 312	1 668	91	247	964	3,8	348	308	174	19,3
5	3 422	3 359	1 698	88	247	964	3,9	313	256	248	13,8
6	3 440	3 366	1 746	71	256	983	3,9	238	220	335	10,3
7	3 711	3 625	1 934	77	258	1 047	4,2	503	232	335	11,1
8	3 772	3 689	1 987	79	262	1 059	4,2	339	278	287	13,1
9	3 798	3 701	1 992	117	260	1 039	4,2	537	511	337	11,3
10	3 894	3 783	2 026	155	263	1 048	4,3	413	317	355	11,0
11	3 797	3 684	1 944	143	261	1 023	4,2	323	420	345	11,0
12	3 940	3 853	2 003	144	264	1 013	4,3	317	174	366	10,8

Evidovaní uchazeči a volná pracovní místa



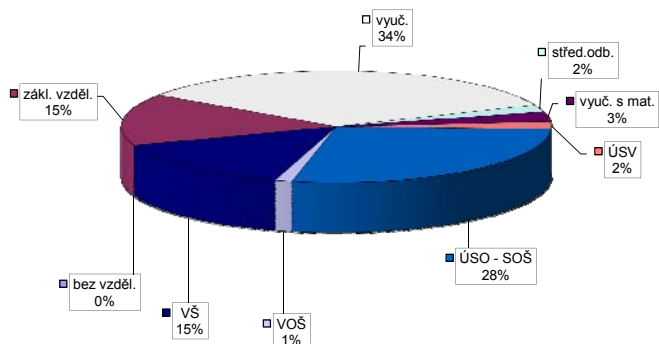
Nově hlášení a vyřazení uchazeči



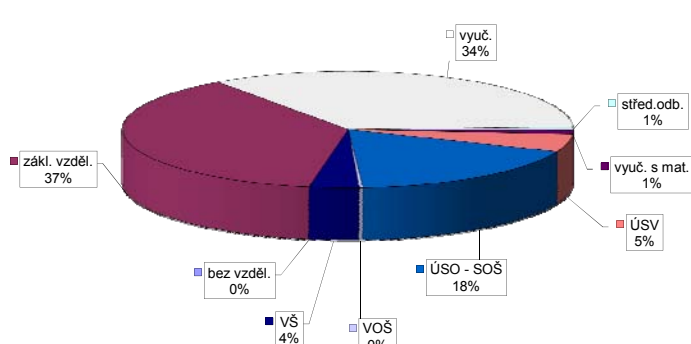
Struktura nezaměstnanosti v roce 2013

stav na konci čtvrtletí	celkový počet evidovan. uchazečů	Věková struktura nezaměstnaných				Délka nezaměstnanosti				
		do 19 let	20 - 34 let	35 - 49 let	nad 50 let	do 3 měsíců	3 - 6 měsíců	6 - 9 měsíců	9 - 12 měsíců	nad 12 měsíců
I.	3 325	112	1 219	1 201	793	1 184	660	457	260	764
II.	3 440	103	1 220	1 252	865	885	930	447	318	860
III.	3 798	150	1 380	1 353	915	1 227	693	591	327	960
IV.	3 940	118	1 397	1 444	981	1 080	899	489	418	1 054
stav na konci čtvrtletí	Struktura nezaměstnaných podle vzdělání									
	uchazeči celkem	bez vzděl.+ neúpl.zák.vz.	základní vzdělání	vyučení	střední bez maturity	vyučení s maturitou	ÚSV	ÚSO	vyšší odborné	bakal.+ VŠ
I.	3 325	2	535	1 175	70	128	96	839	46	434
II.	3 440	2	580	1 212	62	118	92	876	40	458
III.	3 798	2	569	1 308	83	118	82	1 022	52	562
IV.	3 940	3	591	1 348	79	113	84	1 086	51	585
stav na konci čtvrtletí	Struktura volných pracovních míst podle vzdělání									
	VPM celkem	bez vzděl.+ neúpl.zák.vz.	základní vzdělání	vyučení	střední bez maturity	vyučení s maturitou	ÚSV	ÚSO	vyšší odborné	bakal.+ VŠ
I.	184	4	67	54	2	15	3	29	2	8
II.	335	5	150	85	14	4	21	44	3	9
III.	337	0	128	108	3	3	19	59	3	14
IV.	366	0	137	125	3	4	18	65	1	13

Struktura nezaměstnaných podle vzdělání



Struktura VPM podle vzdělání

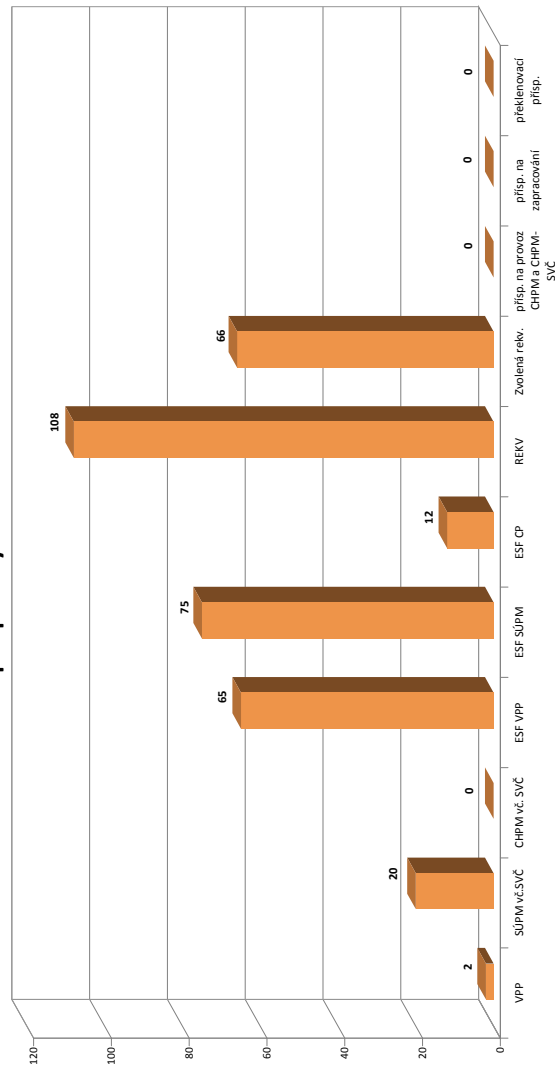


Vývoj v oblasti aktivní politiky zaměstnanosti v roce 2013 - Praha-západ

číslo	Veřejně prospěšné práce (VPP)			Společensky účelná pracovní místa - zřízená u zaměstnavatele (SÚPM)			Společensky účelná pracovní místa - vyhrazená místa (SÚPM)			SÚPM - Samostatná výděl. činnost (SVČ)			Chráněné pracovní místa (CHPM)			CHPM - SVČ osob se ZP			Příspěvek na provoz CHPM a CHPM - SVČ OZP			CHPM vymezená ¹⁾			Příspěvek na zapracování			Překlenovací příspěvek		
	stav na konci sled.měs.	celkem od poč. roku	umístění uchazeči	stav na konci sled.měs.	celkem od poč. roku	umístění uchazeči	stav na konci sled.měs.	celkem od poč. roku	umístění uchazeči	stav na konci sled.měs.	celkem od poč. roku	stav na konci sled.měs.	celkem od poč. roku	stav na konci sled.měs.	celkem od poč. roku	stav na konci sled.měs.	celkem od poč. roku	stav na konci sled.měs.	celkem od poč. roku	stav na konci sled.měs.	celkem od poč. roku	stav na konci sled.měs.	celkem od poč. roku	stav na konci sled.měs.	celkem od poč. roku	stav na konci sled.měs.	celkem od poč. roku	stav na konci sled.měs.	celkem od poč. roku	
1	7	0	6	1	0	0	0	0	9	0	0	0	0	27	0	0	0	0	3	0	0	0	0	186	3	0	0	0	0	
2	4	0	2	1	0	0	0	2	0	0	0	0	27	1	0	0	0	3	0	0	0	0	186	3	0	0	0	0		
3	0	0	0	2	0	0	0	1	0	0	0	0	25	3	0	0	0	3	0	0	0	0	187	4	0	0	0	0		
4	0	0	0	2	0	0	0	1	0	0	0	0	25	5	0	0	0	3	0	0	0	0	188	5	0	0	0	0		
5	0	0	0	2	0	0	0	1	0	0	0	0	27	7	0	0	0	3	0	0	0	0	191	8	0	0	0	0		
6	0	0	0	2	0	0	0	1	0	0	0	0	27	8	0	0	0	3	0	0	0	0	195	12	0	0	0	0		
7	0	0	0	2	0	0	0	0	0	0	0	0	27	10	0	0	0	2	0	0	0	0	196	12	0	0	0	0		
8	0	0	0	2	0	0	0	0	0	0	0	0	25	12	0	0	0	2	0	0	0	0	196	13	0	0	0	0		
9	0	0	0	2	0	0	0	0	0	0	0	0	25	14	0	0	0	2	0	0	0	0	196	13	0	0	0	0		
10	0	0	0	2	0	0	0	3	3	3	3	3	25	14	0	0	0	1	0	0	0	0	207	24	0	0	0	0		
11	0	0	0	2	0	0	0	3	3	3	3	3	23	14	0	0	0	0	0	0	0	0	208	25	0	0	0	0		
12	0	0	0	2	0	0	0	5	5	5	5	5	20	15	0	0	0	0	0	0	0	0	208	25	0	0	0	0		

Počet osob podpořených v rámci APZ v roce 2013

číslo	Projekty ESF - OP LZZ - VPP			Projekty ESF - OP LZZ - SÚPM			Projekty ESF - OP LZZ - CP			Rekvalifikace			Zvolená rekvalifikace		
	stav na konci sled.měs.	celkem od poč. roku	umístění uchazeči	stav na konci sled.měs.	celkem od poč. roku	umístění uchazeči	stav na konci sled.měs.	celkem od poč. roku	umístění uchazeči	stav na konci sled.měs.	celkem od poč. roku	stav na konci sled.měs.	celkem od poč. roku	stav na konci sled.měs.	celkem od poč. roku
1	17	0	3	0	7	0	7	7	7	7	9	1	9	1	
2	18	1	3	5	8	1	13	18	13	18	16	8	16	8	
3	13	1	8	10	8	1	9	24	9	24	17	17	17	17	
4	17	5	17	19	8	1	8	38	8	38	23	27	23	27	
5	14	13	21	23	9	2	3	44	3	44	26	35	26	35	
6	33	32	25	27	11	4	3	53	3	53	15	37	15	37	
7	39	39	26	29	12	5	7	64	7	64	19	41	19	41	
8	41	48	38	42	14	7	0	65	0	65	16	42	16	42	
9	46	55	29	47	16	9	6	73	6	73	21	49	21	49	
10	49	61	37	58	18	11	26	98	26	98	25	59	25	59	
11	44	63	39	65	19	12	23	107	23	107	26	64	26	64	
12	31	65	32	75	19	12	2	108	2	108	15	66	15	66	



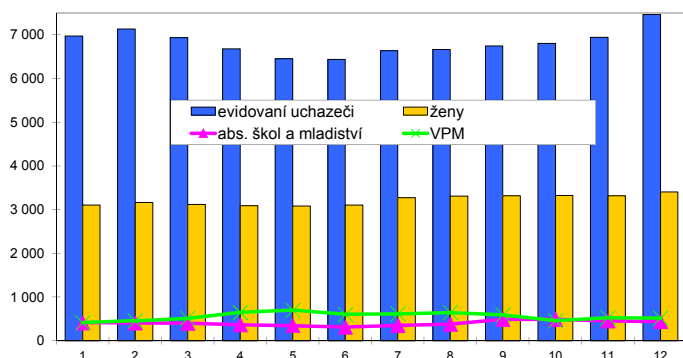
¹⁾ nejděná se o nové vytvořené místa, pouze o vymezená místa. Kde jsou zaměstnav. OZP, pro účely získání příspěvků od ÚP ČR

Příbram

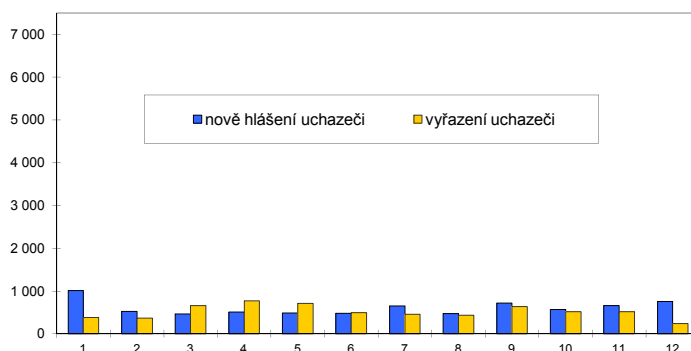
Vývoj na trhu práce v roce 2013

měsíc	evidovaní uchazeči na konci sled.měs.					počet osob pobírajících podporu	podíl nez. osob v %	nově hlášení uchazeči	vyřazení uchazeči	VPM celkem	počet uchazečů na 1 VPM
	celkem	dosažitelní	ženy	abs. škol a mladiství	osoby se ZP						
1	6 973	6 939	3 106	411	836	1 899	8,9	1 009	384	410	17,0
2	7 129	7 089	3 165	409	844	2 065	9,1	527	371	455	15,7
3	6 937	6 892	3 118	401	839	1 768	8,8	469	661	515	13,5
4	6 679	6 634	3 086	368	829	1 656	8,5	511	769	648	10,3
5	6 450	6 398	3 082	347	818	1 433	8,2	485	714	701	9,2
6	6 434	6 369	3 104	313	821	1 366	8,2	478	494	604	10,7
7	6 631	6 573	3 276	354	825	1 428	8,4	654	457	615	10,8
8	6 665	6 604	3 310	377	829	1 453	8,5	472	438	645	10,3
9	6 747	6 675	3 314	491	826	1 322	8,6	720	638	593	11,4
10	6 799	6 701	3 323	492	831	1 331	8,6	567	515	457	14,9
11	6 945	6 859	3 319	456	833	1 428	8,8	660	514	530	13,1
12	7 460	7 395	3 403	440	853	1 685	9,5	757	242	522	14,3

Evidovaní uchazeči a volná pracovní místa



Nově hlášení a vyřazení uchazeči



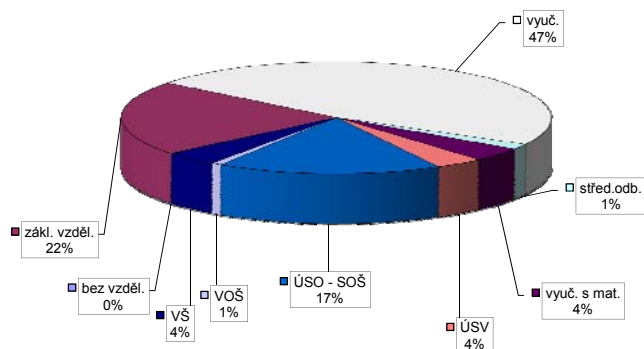
Struktura nezaměstnanosti v roce 2013

stav na konci čtvrtletí	celkový počet evidovan. uchazečů	Věková struktura nezaměstnaných				Délka nezaměstnanosti				
		do 19 let	20 - 34 let	35 - 49 let	nad 50 let	do 3 měsíců	3 - 6 měsíců	6 - 9 měsíců	9 - 12 měsíců	nad 12 měsíců
I.	6 937	219	2 421	2 354	1 943	1 813	1 448	785	436	2 455
II.	6 434	188	2 241	2 153	1 852	1 361	1 182	731	577	2 583
III.	6 747	299	2 431	2 146	1 871	1 627	964	827	557	2 772
IV.	7 460	224	2 588	2 532	2 116	1 938	1 216	695	655	2 956

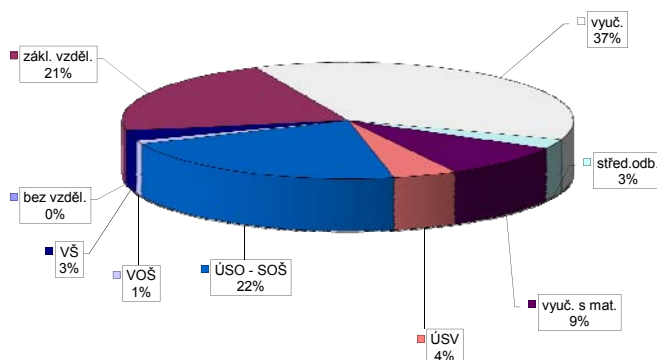
stav na konci čtvrtletí	Struktura nezaměstnaných podle vzdělání									
	uchazeči celkem	bez vzděl.+ neúpl.zák.vz.	základní vzdělání	vyučení	střední bez maturity	vyučení s maturitou	ÚSV	ÚSO	vyšší odborné	bakal.+ VŠ
I.	6 937	2	1 535	3 322	106	302	197	1 133	57	283
II.	6 434	3	1 533	2 870	110	260	234	1 082	48	294
III.	6 747	4	1 521	2 943	116	303	265	1 216	61	318
IV.	7 460	5	1 619	3 528	118	299	269	1 260	57	305

stav na konci čtvrtletí	Struktura volných pracovních míst podle vzdělání									
	VPM celkem	bez vzděl.+ neúpl.zák.vz.	základní vzdělání	vyučení	střední bez maturity	vyučení s maturitou	ÚSV	ÚSO	vyšší odborné	bakal.+ VŠ
I.	515	0	79	210	39	43	16	81	20	27
II.	604	0	123	251	31	47	30	88	16	18
III.	593	0	125	248	31	47	12	91	13	26
IV.	522	0	110	193	14	48	24	113	5	15

Struktura nezaměstnaných podle vzdělání



Struktura VPM podle vzdělání

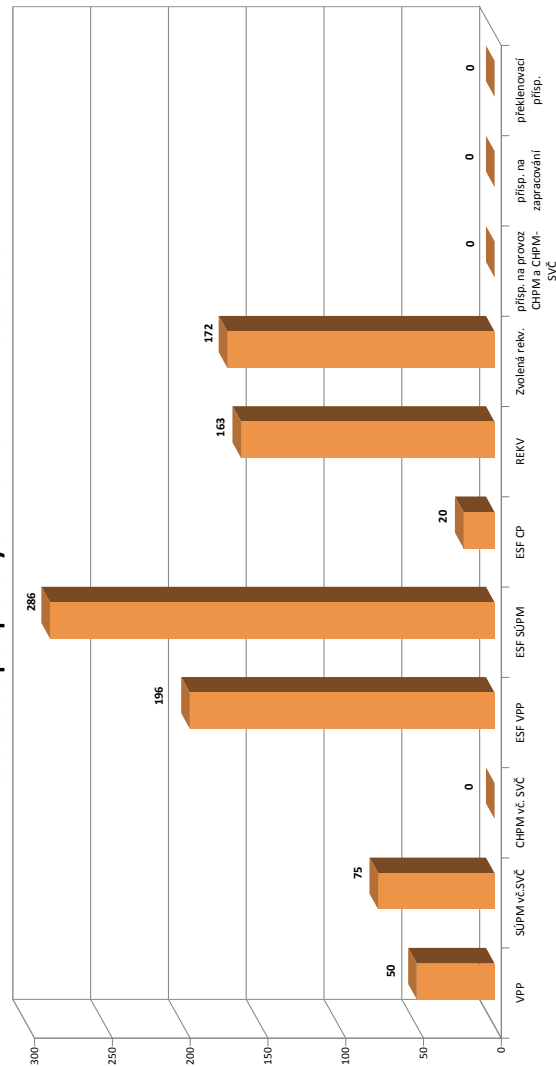


Vývoj v oblasti aktivní politiky zaměstnanosti v roce 2013 - Příbram

číslo	Veřejně prospěšné práce (VPP)			Společensky účelná pracovní místa - zřízená u zaměstnavatele (SÚPM)			Společensky účelná pracovní místa - vyhrazená místa (SÚPM)			SÚPM - Samostatná výdělničtinnost (SVČ)			Chráněné pracovní místa (CHPM)			CHPM - SVČ osob se ZP			Příspěvek na provoz CHPM a CHPM - SVČ OZP			CHPM vymezená ¹⁾			Příspěvek na zapracování			Překlenovací příspěvek		
	stav na konci sled.měs.	stav na konci sled.měs.	celkem od poč. roku	stav na konci sled.měs.	stav na konci sled.měs.	celkem od poč. roku	stav na konci sled.měs.	stav na konci sled.měs.	celkem od poč. roku	stav na konci sled.měs.	stav na konci sled.měs.	celkem od poč. roku	stav na konci sled.měs.	stav na konci sled.měs.	celkem od poč. roku	stav na konci sled.měs.	stav na konci sled.měs.	celkem od poč. roku	stav na konci sled.měs.	stav na konci sled.měs.	celkem od poč. roku	stav na konci sled.měs.	stav na konci sled.měs.	celkem od poč. roku	stav na konci sled.měs.	stav na konci sled.měs.	celkem od poč. roku	stav na konci sled.měs.	stav na konci sled.měs.	celkem od poč. roku
1	45	90	6	0	0	0	0	0	0	0	0	0	0	0	0	0	0	0	0	0	0	0	0	0	0	0	0	0	0	
2	59	18	127	43	0	0	0	0	0	0	0	0	0	0	0	0	0	0	0	0	0	0	0	0	0	0	0	0	0	
3	59	18	127	43	0	0	0	0	0	0	0	0	0	0	0	0	0	0	0	0	0	0	0	0	0	0	0	0	0	
4	59	18	127	43	0	0	0	0	0	0	0	0	0	0	0	0	0	0	0	0	0	0	0	0	0	0	0	0	0	
5	59	18	127	43	0	0	0	0	0	0	0	0	0	0	0	0	0	0	0	0	0	0	0	0	0	0	0	0	0	
6	90	49	131	49	0	0	0	0	0	0	0	0	0	0	0	0	0	0	0	0	0	0	0	0	0	0	0	0	0	
7	90	49	131	49	0	0	0	0	0	0	0	0	0	0	0	0	0	0	0	0	0	0	0	0	0	0	0	0	0	
8	90	49	131	49	0	0	0	0	0	0	0	0	0	0	0	0	0	0	0	0	0	0	0	0	0	0	0	0	0	
9	90	49	131	49	0	0	0	0	0	0	0	0	0	0	0	0	0	0	0	0	0	0	0	0	0	0	0	0	0	
10	90	49	131	49	0	0	0	0	0	0	0	0	0	0	0	0	0	0	0	0	0	0	0	0	0	0	0	0	0	
11	90	49	131	49	0	0	0	0	0	0	0	0	0	0	0	0	0	0	0	0	0	0	0	0	0	0	0	0	0	
12	91	50	132	50	0	0	0	0	0	0	0	0	0	0	0	0	0	0	0	0	0	0	0	0	0	0	0	0	0	

Počet osob podpořených v rámci APZ v roce 2013

číslo	Projekty ESF - OP LZZ - VPP			Projekty ESF - OP LZZ - SÚPM			Projekty ESF - OP LZZ - CP			Rekvalifikace			Zvolená rekvalifikace		
	stav na konci sled.měs.	stav na konci sled.měs.	celkem od poč. roku	stav na konci sled.měs.	stav na konci sled.měs.	celkem od poč. roku	stav na konci sled.měs.	stav na konci sled.měs.	celkem od poč. roku	stav na konci sled.měs.	stav na konci sled.měs.	celkem od poč. roku	stav na konci sled.měs.	stav na konci sled.měs.	celkem od poč. roku
1	109	0	5	63	5	17	3	0	0	0	0	33	9		
2	135	26	75	75	17	18	4	1	1	43	42	43	42		
3	153	44	96	96	38	18	4	7	9	43	64	43	64		
4	204	95	119	119	61	18	4	13	26	36	86	36	86		
5	213	105	149	149	91	18	4	16	46	28	96	28	96		
6	214	107	166	166	108	19	5	9	57	20	98	20	98		
7	225	118	208	208	150	20	6	2	65	17	99	17	99		
8	231	124	231	231	178	23	9	3	69	18	102	18	102		
9	273	166	261	261	211	26	12	17	97	30	131	30	131		
10	285	178	301	301	253	28	14	46	142	25	142	25	142		
11	302	195	316	316	268	30	16	33	162	38	167	38	167		
12	303	196	334	334	286	34	20	7	163	25	172	25	172		



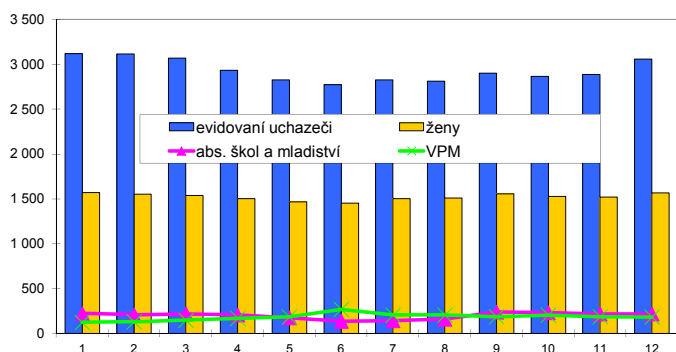
¹⁾ nejdá se o nové vytvořené místa, pouze o vymezená místa. Ke všem zaměstnancům OZP, pro účely získání příspěvků od ÚP ČR

Rakovník

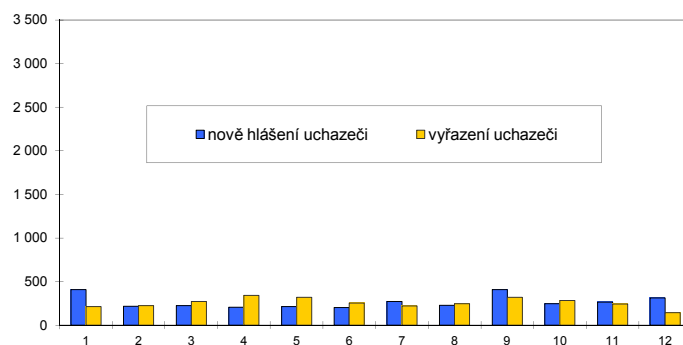
Vývoj na trhu práce v roce 2013

měsíc	evidovaní uchazeči na konci sled.měs.					počet osob pobírajících podporu	podíl nez. osob v %	nově hlášení uchazeči	vyřazení uchazeči	VPM celkem	počet uchazečů na 1 VPM
	celkem	dosažitelní	ženy	abs. škol a mladiství	osoby se ZP						
1	3 118	3 089	1 572	223	473	630	8,1	407	214	124	25,1
2	3 114	3 082	1 552	208	466	654	8,1	219	223	131	23,8
3	3 067	3 038	1 540	220	454	597	7,9	226	273	150	20,4
4	2 932	2 904	1 504	208	436	564	7,6	207	342	169	17,3
5	2 825	2 793	1 467	176	452	487	7,3	213	320	185	15,3
6	2 774	2 717	1 453	138	461	465	7,1	204	255	269	10,3
7	2 827	2 770	1 501	144	475	471	7,3	273	220	207	13,7
8	2 810	2 771	1 509	160	473	473	7,3	229	246	207	13,6
9	2 901	2 863	1 556	239	473	462	7,5	410	319	188	15,4
10	2 866	2 813	1 529	232	471	473	7,4	248	283	205	14,0
11	2 888	2 830	1 522	219	471	495	7,5	264	242	187	15,4
12	3 057	3 030	1 568	220	492	590	8,0	314	145	184	16,6

Evidovaní uchazeči a volná pracovní místa



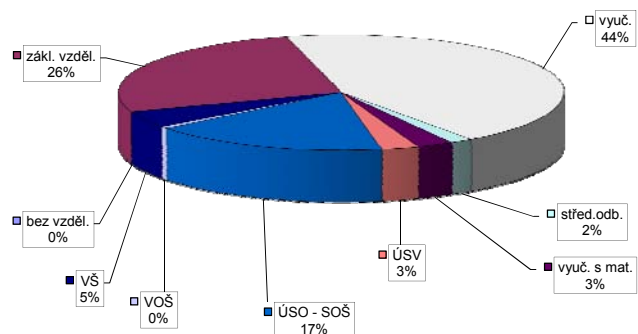
Nově hlášení a vyřazení uchazeči



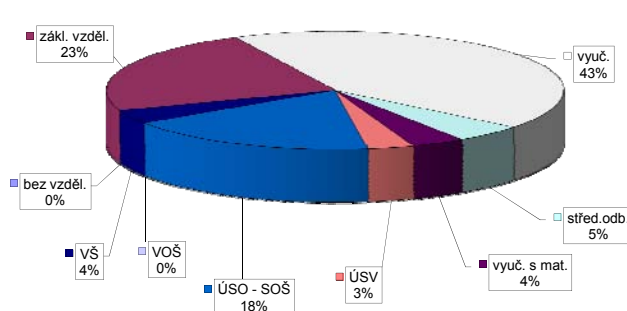
Struktura nezaměstnanosti v roce 2013

stav na konci čtvrtletí	celkový počet evidovan. uchazečů	Věková struktura nezaměstnaných				Délka nezaměstnanosti				
		do 19 let	20 - 34 let	35 - 49 let	nad 50 let	do 3 měsíců	3 - 6 měsíců	6 - 9 měsíců	9 - 12 měsíců	nad 12 měsíců
I.	3 067	126	1 156	1 008	777	726	567	385	208	1 181
II.	2 774	90	1 070	886	728	521	485	306	256	1 206
III.	2 901	154	1 095	899	753	757	346	327	219	1 252
IV.	3 057	126	1 077	993	861	743	505	257	258	1 294
stav na konci čtvrtletí	Struktura nezaměstnaných podle vzdělání									
	uchazeči celkem	bez vzděl.+ neúpl.zák.vz.	základní vzdělání	vyučení	střední bez maturity	vyučení s maturitou	ÚSV	ÚSO	vyšší odborné	bakal.+ VŠ
I.	3 067	3	824	1 381	50	68	49	550	17	125
II.	2 774	2	768	1 221	45	56	46	476	14	146
III.	2 901	2	758	1 244	56	64	54	546	22	155
IV.	3 057	3	809	1 348	50	81	83	526	17	140
stav na konci čtvrtletí	Struktura volných pracovních míst podle vzdělání									
	VPM celkem	bez vzděl.+ neúpl.zák.vz.	základní vzdělání	vyučení	střední bez maturity	vyučení s maturitou	ÚSV	ÚSO	vyšší odborné	bakal.+ VŠ
I.	150	0	84	19	5	2	1	28	1	10
II.	269	0	67	118	4	16	1	49	1	13
III.	188	0	60	75	4	6	4	32	1	6
IV.	184	0	43	79	9	7	6	33	0	7

Struktura nezaměstnaných podle vzdělání



Struktura VPM podle vzdělání

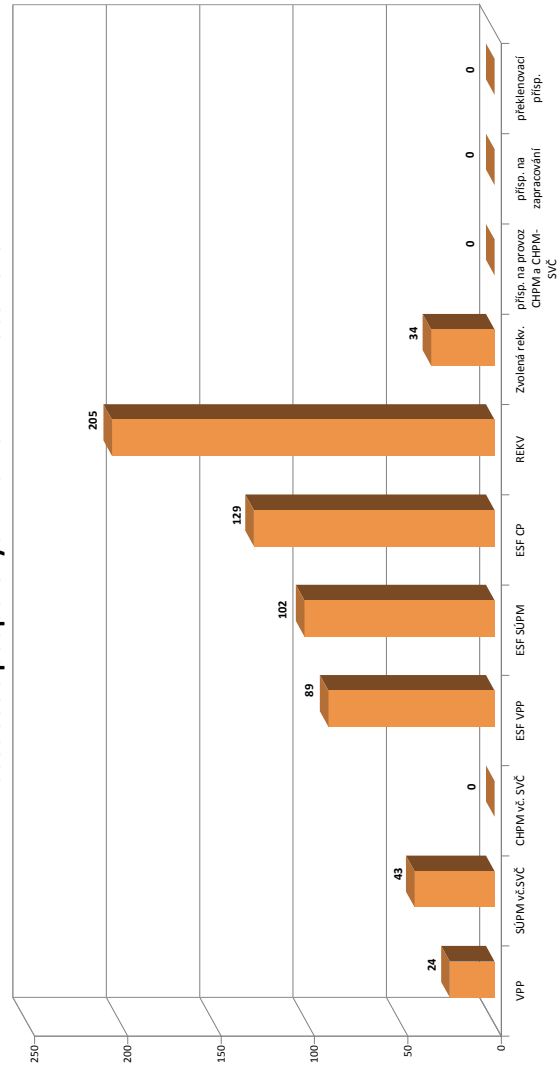


Vývoj v oblasti aktivní politiky zaměstnanosti v roce 2013 - Rakovník

číslo	Veřejně prospěšné práce (VPP)			Společensky účelná pracovní místa - zřízená u zaměstnavatele (SÚPM)			Společensky účelná pracovní místa - vyhrazená místa (SÚPM)			SÚPM - Samostatná výděl. činnost (SVČ)			Chráněné pracovní místa (CHPM)			CHPM - SVČ osob se ZP			Příspěvek na provoz CHPM a CHPM - SVČ OZP			CHPM vymezená ¹⁾			Příspěvek na zapracování			Překlenovací příspěvek		
	stav na konci sled.měs. roku	celkem na konci sled.měs. roku	umístění uchazeči	stav na konci sled.měs. roku	celkem na konci sled.měs. roku	umístění uchazeči	stav na konci sled.měs. roku	celkem na konci sled.měs. roku	umístění uchazeči	stav na konci sled.měs. roku	celkem na konci sled.měs. roku	stav na konci sled.měs. roku	celkem na konci sled.měs. roku	umístění uchazeči	stav na konci sled.měs. roku	celkem na konci sled.měs. roku	stav na konci sled.měs. roku	celkem na konci sled.měs. roku	umístění uchazeči	stav na konci sled.měs. roku	celkem na konci sled.měs. roku	stav na konci sled.měs. roku	celkem na konci sled.měs. roku	stav na konci sled.měs. roku	celkem na konci sled.měs. roku	stav na konci sled.měs. roku	celkem na konci sled.měs. roku	stav na konci sled.měs. roku	celkem na konci sled.měs. roku	
1	3	0	3	0	0	0	3	0	0	0	3	0	0	0	0	0	0	0	0	0	0	0	0	0	0	0	0	0		
2	3	0	3	0	0	0	7	4	0	0	7	4	0	0	0	0	0	0	0	0	0	0	0	0	0	0	0	0		
3	3	0	3	0	0	0	6	4	0	0	6	4	0	0	0	0	0	0	0	0	0	0	0	0	0	0	0	0		
4	8	5	8	5	0	0	4	4	0	0	4	4	0	0	0	0	0	0	0	0	0	0	0	0	0	0	0	0		
5	11	8	11	8	0	0	4	4	0	0	4	4	0	0	0	0	0	0	0	0	0	0	0	0	0	0	0	0		
6	15	13	13	0	0	0	4	4	0	0	4	4	0	0	0	0	0	0	0	0	0	0	0	0	0	0	0	0		
7	22	22	15	0	0	0	3	4	0	0	3	4	0	0	0	0	0	0	0	0	0	0	0	0	0	0	0	0		
8	22	22	15	18	0	0	11	15	0	0	11	15	0	0	0	0	0	0	0	0	0	0	0	0	0	0	0	0		
9	22	22	20	23	0	0	17	21	0	0	17	21	0	0	0	0	0	0	0	0	0	0	0	0	0	0	0	0		
10	22	22	20	24	0	0	20	24	0	0	20	24	0	0	0	0	0	0	0	0	0	0	0	0	0	0	0	0		
11	20	22	18	24	0	0	22	27	0	0	22	27	0	0	0	0	0	0	0	0	0	0	0	0	0	0	0	0		
12	13	22	13	24	0	0	22	27	0	0	22	27	0	0	0	0	0	0	0	0	0	0	0	0	0	0	0	0		

Počet osob podpořených v rámci APZ v roce 2013

číslo	Projekt ESF - OP LZZ - VPP			Projekt ESF - OP LZZ - SÚPM			Projekt ESF - OP LZZ - CP			Rekvalifikace			Zvolená rekvalifikace			
	stav na konci sled.měs. roku	celkem na konci sled.měs. roku	umístění uchazeči	stav na konci sled.měs. roku	celkem na konci sled.měs. roku	umístění uchazeči	stav na konci sled.měs. roku	celkem na konci sled.měs. roku	umístění uchazeči	stav na konci sled.měs. roku	celkem na konci sled.měs. roku	stav na konci sled.měs. roku	celkem na konci sled.měs. roku	umístění uchazeči	stav na konci sled.měs. roku	celkem na konci sled.měs. roku
1	25	3	24	6	6	1	13	4	0	0	0	0	0	0	0	0
2	26	4	25	7	14	13	11	15	2	2	2	2	2	0	0	0
3	24	6	30	12	21	38	21	42	4	4	7	4	7	0	0	0
4	44	26	37	20	40	64	36	63	9	14	14	9	14	0	0	0
5	61	43	48	40	7	67	11	73	7	17	17	7	17	0	0	0
6	63	45	57	55	13	80	30	105	4	21	21	4	21	0	0	0
7	88	80	56	65	21	93	24	125	8	27	27	8	27	0	0	0
8	87	87	59	69	11	95	8	127	2	27	27	2	27	0	0	0
9	86	88	53	69	1	96	11	141	3	30	30	3	30	0	0	0
10	85	88	50	78	21	116	38	179	2	30	30	2	30	0	0	0
11	71	88	48	92	21	126	36	203	3	32	32	3	32	0	0	0
12	28	89	48	102	4	129	4	205	0	34	34	0	34	0	0	0



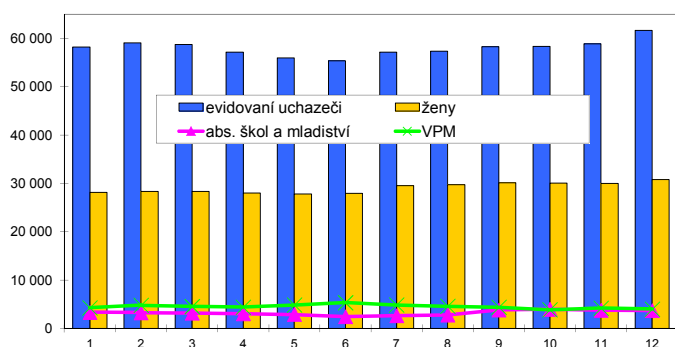
¹⁾ nejméně se o nové vytvořené místa, pouze o vymezená místa, kde jsou zaměstnav. OZP, pro úběhy získán příspěvek od ÚP ČR

Středočeský kraj

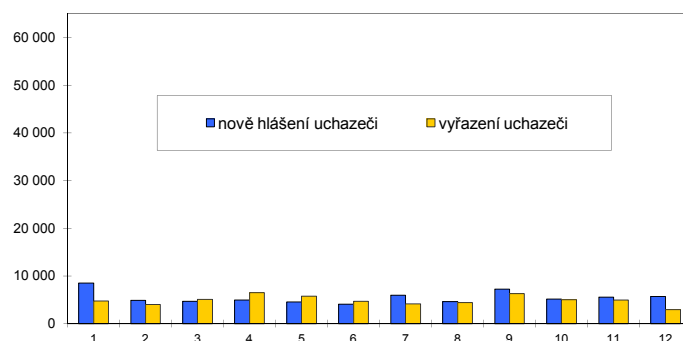
Vývoj na trhu práce v roce 2013

měsíc	evidovaní uchazeči na konci sled.měs.					počet osob pobírajících podporu	podíl nez. osob v %	nově hlášení uchazeči	vyřazení uchazeči	VPM celkem	počet uchazečů na 1 VPM
	celkem	dosažitelní	ženy	abs. škol a mladiství	osoby se ZP						
1	58 247	57 455	28 192	3 330	6 148	14 420	6,6	8 548	4 752	4 269	13,6
2	59 135	58 326	28 398	3 263	6 233	15 149	6,7	4 918	4 030	4 789	12,3
3	58 744	57 919	28 351	3 207	6 195	14 280	6,6	4 722	5 113	4 555	12,9
4	57 162	56 351	28 058	3 079	6 146	14 072	6,4	4 948	6 530	4 439	12,9
5	55 975	55 156	27 842	2 898	6 092	13 210	6,3	4 574	5 761	4 884	11,5
6	55 399	54 411	27 971	2 449	6 070	12 912	6,2	4 114	4 690	5 355	10,3
7	57 190	56 212	29 572	2 645	6 144	13 268	6,4	5 956	4 165	4 874	11,7
8	57 377	56 509	29 790	2 823	6 114	13 484	6,4	4 612	4 425	4 602	12,5
9	58 282	57 266	30 140	3 831	6 101	12 677	6,5	7 226	6 321	4 421	13,2
10	58 367	57 155	30 079	3 984	6 142	12 688	6,5	5 135	5 050	3 888	15,0
11	58 912	57 793	30 038	3 779	6 237	12 948	6,6	5 533	4 988	4 226	13,9
12	61 681	60 772	30 796	3 742	6 388	14 174	6,9	5 711	2 942	4 040	15,3

Evidovaní uchazeči a volná pracovní místa



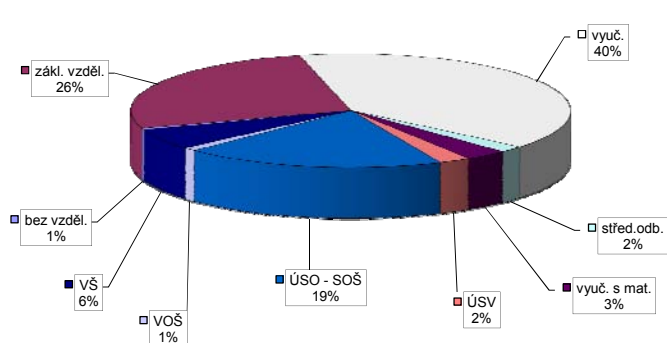
Nově hlášení a vyřazení uchazeči



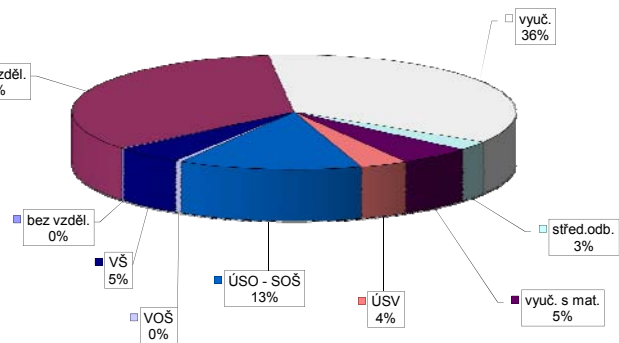
Struktura nezaměstnanosti v roce 2013

stav na konci čtvrtletí	celkový počet evidovan. uchazečů	Věková struktura nezaměstnaných				Délka nezaměstnanosti				
		do 19 let	20 - 34 let	35 - 49 let	nad 50 let	do 3 měsíců	3 - 6 měsíců	6 - 9 měsíců	9 - 12 měsíců	nad 12 měsíců
I.	58 744	2 326	21 132	19 772	15 514	16 509	11 190	7 315	4 082	19 648
II.	55 399	1 957	19 721	18 784	14 937	12 243	11 210	6 463	5 184	20 299
III.	58 282	2 941	20 986	19 073	15 282	15 417	8 683	7 625	4 654	21 903
IV.	61 681	2 434	21 597	20 899	16 751	15 556	11 173	6 098	5 678	23 176
stav na konci čtvrtletí	Struktura nezaměstnaných podle vzdělání									
	uchazeči celkem	bez vzděl.+ neúpl.zák.vz.	základní vzdělání	vyučení	střední bez maturity	vyučení s maturitou	ÚSV	ÚSO	vyšší odborné	bakal.+ VŠ
I.	58 744	303	15 707	23 946	1 142	1 961	1 322	10 755	505	3 103
II.	55 399	290	15 342	21 521	1 059	1 773	1 357	10 351	452	3 254
III.	58 282	292	15 556	22 257	1 099	1 882	1 372	11 530	607	3 687
IV.	61 681	282	16 248	24 584	1 110	1 926	1 436	11 860	583	3 652
stav na konci čtvrtletí	Struktura volných pracovních míst podle vzdělání									
	VPM celkem	bez vzděl.+ neúpl.zák.vz.	základní vzdělání	vyučení	střední bez maturity	vyučení s maturitou	ÚSV	ÚSO	vyšší odborné	bakal.+ VŠ
I.	4 555	22	1 989	1 228	219	174	106	549	37	231
II.	5 355	36	2 100	1 844	113	230	189	627	36	180
III.	4 421	116	1 498	1 569	90	215	138	545	39	211
IV.	4 040	9	1 375	1 438	104	214	141	540	19	200

Struktura nezaměstnaných podle vzdělání



Struktura VPM podle vzdělání

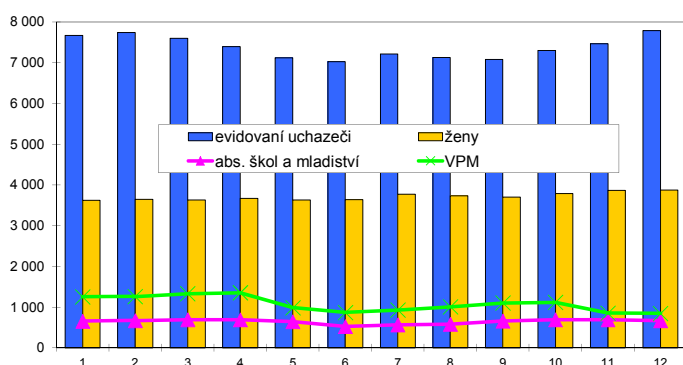


České Budějovice

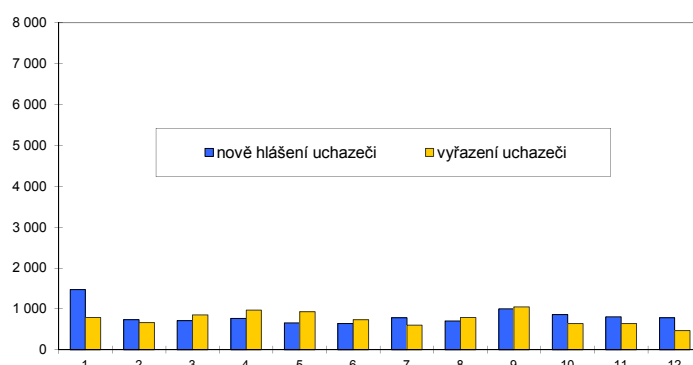
Vývoj na trhu práce v roce 2013

měsíc	evidovaní uchazeči na konci sled.měs.					počet osob pobírajících podporu	podíl nez. osob v %	nově hlášení uchazeči	vyřazení uchazeči	VPM celkem	počet uchazečů na 1 VPM
	celkem	dosazitelní	ženy	abs. škol a mladiství	osoby se ZP						
1	7 665	7 287	3 624	652	945	2 229	5,7	1 470	793	1 251	6,1
2	7 737	7 349	3 641	670	951	2 427	5,7	738	666	1 260	6,1
3	7 597	7 209	3 628	694	960	2 168	5,6	717	857	1 329	5,7
4	7 391	7 034	3 667	688	968	1 986	5,5	770	976	1 354	5,5
5	7 119	6 758	3 632	644	933	1 858	5,3	658	930	987	7,2
6	7 026	6 628	3 634	523	921	1 787	5,2	641	734	869	8,1
7	7 209	6 818	3 768	564	922	1 809	5,3	786	603	928	7,8
8	7 122	6 767	3 732	577	921	1 829	5,3	703	790	1 008	7,1
9	7 078	6 650	3 698	656	907	1 723	5,2	1 007	1 051	1 101	6,4
10	7 299	6 899	3 784	690	933	1 822	5,4	861	640	1 117	6,5
11	7 463	7 032	3 863	690	924	1 983	5,5	809	645	854	8,7
12	7 782	7 413	3 870	667	927	2 043	5,8	787	468	847	9,2

Evidovaní uchazeči a volná pracovní místa



Nově hlášení a vyřazení uchazeči



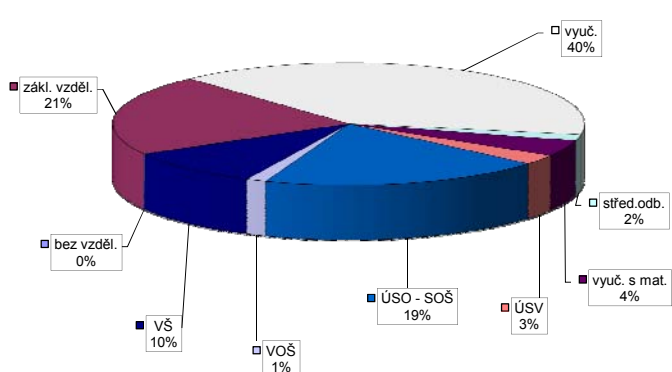
Struktura nezaměstnanosti v roce 2013

stav na konci čtvrtletí	celkový počet evidovan. uchazečů	Věková struktura nezaměstnaných				Délka nezaměstnanosti				
		do 19 let	20 - 34 let	35 - 49 let	nad 50 let	do 3 měsíců	3 - 6 měsíců	6 - 9 měsíců	9 - 12 měsíců	nad 12 měsíců
I.	7 597	346	2 948	2 439	1 864	2 502	1 616	1 153	613	1 713
II.	7 026	282	2 724	2 277	1 743	1 865	1 646	914	764	1 837
III.	7 078	310	2 750	2 265	1 753	2 150	1 298	1 001	584	2 045
IV.	7 782	292	2 967	2 538	1 985	2 420	1 581	914	708	2 159

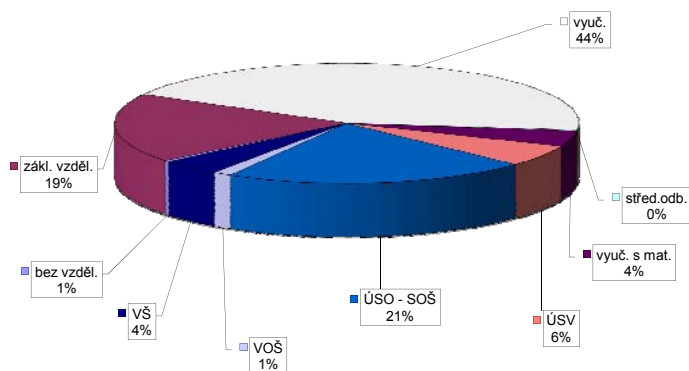
stav na konci čtvrtletí	uchazeči celkem	Struktura nezaměstnaných podle vzdělání								
		bez vzděl.+ neúpl.zák.vz.	základní vzdělání	vyučení	střední bez maturity	vyučení s maturitou	ÚSV	ÚSO	vyšší odborné	bakal.+ VŠ
I.	7 597	14	1 698	3 056	145	326	192	1 467	68	631
II.	7 026	13	1 617	2 689	123	295	195	1 400	66	628
III.	7 078	13	1 546	2 715	129	334	175	1 359	96	711
IV.	7 782	9	1 669	3 080	129	331	200	1 512	108	744

stav na konci čtvrtletí	VPM celkem	Struktura volných pracovních míst podle vzdělání								
		bez vzděl.+ neúpl.zák.vz.	základní vzdělání	vyučení	střední bez maturity	vyučení s maturitou	ÚSV	ÚSO	vyšší odborné	bakal.+ VŠ
I.	1 329	1	117	680	24	64	177	152	12	102
II.	869	6	57	479	9	46	125	89	8	50
III.	1 101	2	92	717	9	43	76	119	9	34
IV.	847	3	159	371	2	36	49	180	11	36

Struktura nezaměstnaných podle vzdělání



Struktura VPM podle vzdělání

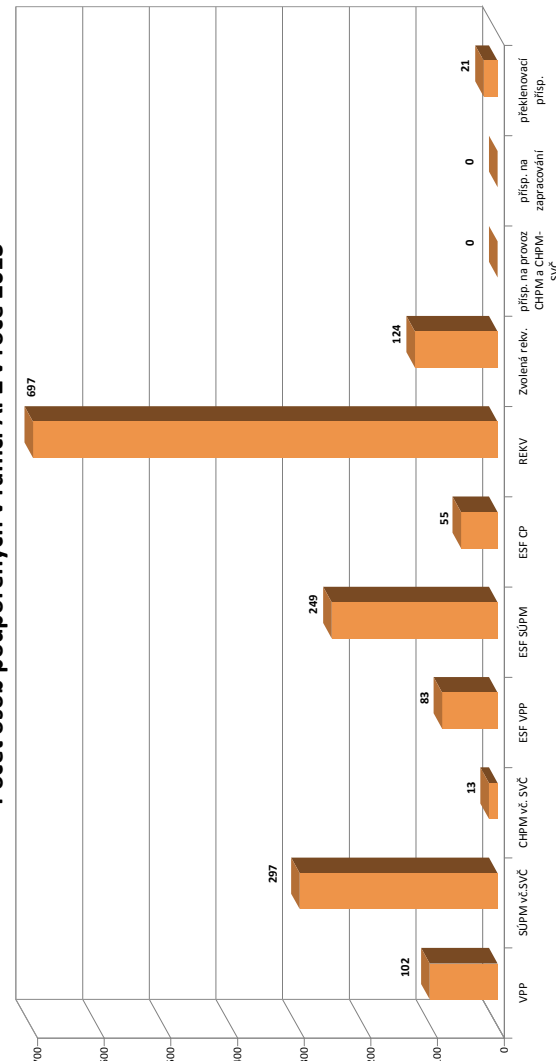


Vývoj v oblasti aktivní politiky zaměstnanosti v roce 2013 - České Budějovice

číslo	Veřejně prospěšné práce (VPP)			Společensky účelná pracovní místa - zřízená u zaměstnavatele (SÚPM)			Společensky účelná pracovní místa - vyhrazená místa (SÚPM)			SÚPM - Samostatná výděl. činnost (SVČ)			Chráněné pracovní místa (CHPM)			CHPM - SVČ osob se ZP			Příspěvek na provoz CHPM a CHPM - SVČ OZP			CHPM vymezená ¹⁾			Příspěvek na zapracování			Překlenovací příspěvek		
	stav na konci sled.měs.	stav na konci sled.měs.	celkem od poč. roku	vyvozená místa	stav na konci sled.měs.	stav na konci sled.měs.	celkem od poč. roku	umístění uchazečů	stav na konci sled.měs.	stav na konci sled.měs.	celkem od poč. roku	umístění uchazečů	stav na konci sled.měs.	stav na konci sled.měs.	celkem od poč. roku	umístění uchazečů	stav na konci sled.měs.	stav na konci sled.měs.	celkem od poč. roku	umístění uchazečů	stav na konci sled.měs.	stav na konci sled.měs.	celkem od poč. roku	stav na konci sled.měs.	stav na konci sled.měs.	celkem od poč. roku	stav na konci sled.měs.	stav na konci sled.měs.	celkem od poč. roku	
1	24	0	25	1	0	0	0	0	50	0	0	83	0	0	4	0	0	0	1	0	0	0	19	0	0	0	0	0		
2	12	0	14	1	0	0	0	43	0	43	0	93	14	0	4	0	0	0	1	0	0	0	40	0	0	4	0	4		
3	12	0	14	1	0	0	0	43	0	43	0	86	17	0	4	0	0	0	1	0	0	0	51	0	0	8	0	8		
4	32	22	23	12	0	0	0	12	16	16	16	71	20	3	7	3	1	0	0	0	0	0	75	0	0	8	0	8		
5	33	23	35	24	0	0	0	35	39	39	39	65	25	12	15	12	1	0	0	0	0	0	128	0	0	4	0	8		
6	35	26	47	37	0	0	0	5	39	5	39	55	27	21	18	15	12	1	0	0	0	0	136	0	0	2	0	10		
7	39	31	51	42	0	0	0	57	93	57	93	55	30	20	14	12	1	0	0	0	0	0	140	0	0	4	0	12		
8	50	49	48	46	0	0	0	78	118	78	118	51	34	14	8	12	1	0	0	0	0	0	151	0	0	5	0	13		
9	64	65	62	62	0	0	0	106	149	106	149	51	39	14	8	12	1	0	0	0	0	0	209	0	0	6	0	16		
10	83	86	86	88	0	0	0	140	188	140	188	53	47	14	8	12	1	0	0	0	0	0	219	0	0	6	0	18		
11	62	90	75	102	0	0	0	98	241	98	241	55	55	15	19	9	13	1	0	0	0	0	243	0	0	8	0	21		
12	60	90	73	102	0	0	0	72	241	72	241	56	56	15	19	9	13	1	0	0	0	0	244	0	0	5	0	21		

Počet osob podpořených v rámci APZ v roce 2013

číslo	Projekt ESF - OP LZZ - VPP			Projekt ESF - OP LZZ - SÚPM			Projekt ESF - OP LZZ - CP			Rekvalifikace			Zvolená rekvalifikace		
	umístění uchazečů	stav na konci sled.měs.	celkem od poč. roku	umístění uchazečů	stav na konci sled.měs.	celkem od poč. roku	umístění uchazečů	stav na konci sled.měs.	celkem od poč. roku	umístění uchazečů	stav na konci sled.měs.	celkem od poč. roku	umístění uchazečů	stav na konci sled.měs.	celkem od poč. roku
1	40	1	8	45	8	1	0	8	18	4	0	0	4	0	
2	40	1	60	23	1	0	82	106	14	18	18	18	14	18	
3	61	27	76	39	2	1	60	169	13	37	37	13	37	37	
4	94	63	109	72	7	7	66	255	8	45	45	8	45	45	
5	100	71	141	104	16	16	82	325	8	59	59	8	59	59	
6	102	77	211	180	22	22	10	368	2	61	61	2	61	61	
7	101	77	216	189	24	25	22	394	6	68	68	6	68	68	
8	83	77	212	189	25	27	12	420	1	68	68	1	68	68	
9	58	77	192	189	28	30	75	538	6	84	84	6	84	84	
10	33	77	161	189	27	32	41	585	8	93	93	8	93	93	
11	25	77	108	190	35	44	63	681	12	110	110	12	110	110	
12	26	83	140	249	38	55	7	697	17	124	124	17	124	124	



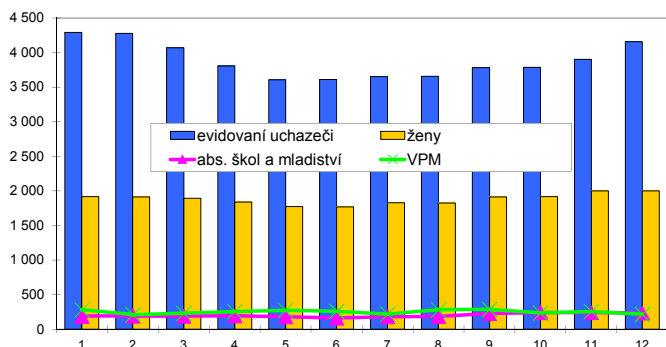
¹⁾ nejděná se o nově vytvořená místa, pouze o vymezená místa. Kde jsou zaměstnav. OZP, pro účely získání příspěvků od ÚP ČR

Český Krumlov

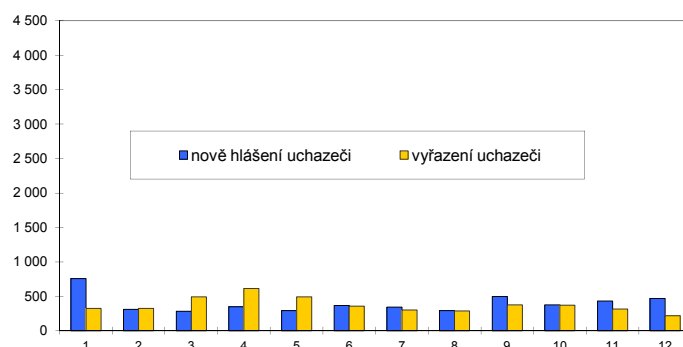
Vývoj na trhu práce v roce 2013

měsíc	evidovaní uchazeči na konci sled.měs.					počet osob pobírajících podporu	podíl nez. osob v %	nově hlášení uchazeči	vyřazení uchazeči	VPM celkem	počet uchazečů na 1 VPM
	celkem	dosažitelní	ženy	abs. škol a mladiství	osoby se ZP						
1	4 289	4 199	1 918	187	500	1 027	9,8	756	326	280	15,3
2	4 275	4 191	1 911	192	510	1 191	9,8	310	324	210	20,4
3	4 068	3 986	1 893	189	507	954	9,3	284	491	230	17,7
4	3 805	3 716	1 838	195	494	807	8,7	349	612	256	14,9
5	3 604	3 520	1 772	181	478	691	8,3	292	493	274	13,2
6	3 609	3 494	1 770	162	478	662	8,2	365	360	261	13,8
7	3 653	3 561	1 828	182	479	752	8,4	345	301	219	16,7
8	3 659	3 573	1 825	184	478	760	8,4	294	288	282	13,0
9	3 781	3 690	1 911	225	481	726	8,7	497	375	287	13,2
10	3 787	3 686	1 917	243	480	720	8,7	378	372	235	16,1
11	3 902	3 814	2 000	241	480	703	9,0	433	318	256	15,2
12	4 156	4 077	2 001	235	486	772	9,7	471	217	217	19,2

Evidovaní uchazeči a volná pracovní místa



Nově hlášení a vyřazení uchazeči



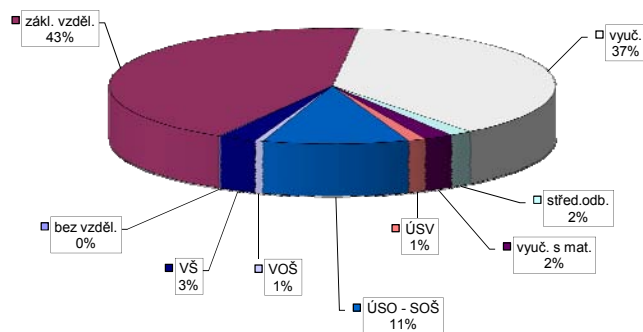
Struktura nezaměstnanosti v roce 2013

stav na konci čtvrtletí	celkový počet evidovan. uchazečů	Věková struktura nezaměstnaných				Délka nezaměstnanosti				
		do 19 let	20 - 34 let	35 - 49 let	nad 50 let	do 3 měsíců	3 - 6 měsíců	6 - 9 měsíců	9 - 12 měsíců	nad 12 měsíců
I.	4 068	172	1 423	1 382	1 091	1 057	900	431	238	1 442
II.	3 609	153	1 278	1 188	990	845	605	377	303	1 479
III.	3 781	231	1 358	1 205	987	979	611	383	261	1 547
IV.	4 156	186	1 452	1 404	1 114	1 185	659	422	285	1 605

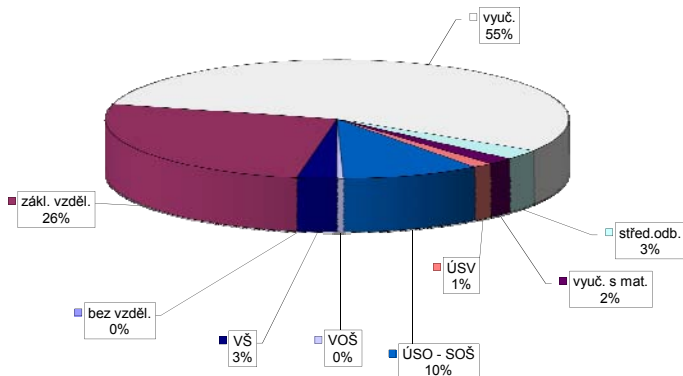
stav na konci čtvrtletí	Struktura nezaměstnaných podle vzdělání									
	uchazeči celkem	bez vzděl.+ neúpl.zák.vz.	základní vzdělání	vyučení	střední bez maturity	vyučení s maturitou	ÚSV	ÚSO	vyšší odborné	bakal.+ VŠ
I.	4 068	8	1 708	1 554	57	112	59	443	16	111
II.	3 609	6	1 623	1 269	56	85	52	399	19	100
III.	3 781	6	1 723	1 280	60	86	44	438	27	117
IV.	4 156	6	1 805	1 559	69	87	54	439	24	113

stav na konci čtvrtletí	Struktura volných pracovních míst podle vzdělání									
	VPM celkem	bez vzděl.+ neúpl.zák.vz.	základní vzdělání	vyučení	střední bez maturity	vyučení s maturitou	ÚSV	ÚSO	vyšší odborné	bakal.+ VŠ
I.	230	0	103	92	0	2	4	21	0	8
II.	261	0	92	136	0	3	5	19	0	6
III.	287	0	93	127	26	6	10	23	0	2
IV.	217	0	57	119	6	4	3	21	1	6

Struktura nezaměstnaných podle vzdělání



Struktura VPM podle vzdělání

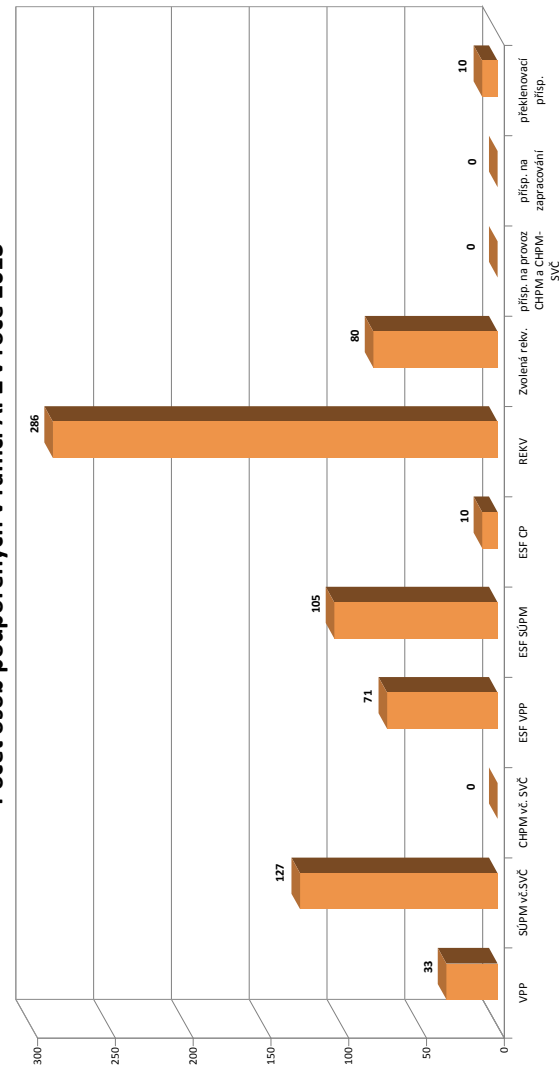


Vývoj v oblasti aktivní politiky zaměstnanosti v roce 2013 - Český Krumlov

číslo	Veřejně prospěšné práce (VPP)			Společensky účelná pracovní místa - zřízená u zaměstnavatele (SÚPM)			Společensky účelná pracovní místa - vyhrazená místa (SÚPM)			SÚPM - Samostatná výděl. činnost (SVČ)			Chráněné pracovní místa (CHPM)			CHPM - SVČ osob se ZP			Příspěvek na provoz CHPM a CHPM - SVČ OZP			CHPM vymezená ¹⁾			Příspěvek na zapracování			Překlenovací příspěvek			
	stav na konci sled.měs. roku	celkem od poč. sled.měs. roku	umístění uchazeči	vyvořená místa	stav na konci sled.měs. roku	celkem od poč. sled.měs. roku	umístění uchazeči	vyvořená místa	stav na konci sled.měs. roku	celkem od poč. sled.měs. roku	umístění uchazeči	vyvořená místa	stav na konci sled.měs. roku	celkem od poč. sled.měs. roku	umístění uchazeči	stav na konci sled.měs. roku	celkem od poč. sled.měs. roku	umístění uchazeči	stav na konci sled.měs. roku	celkem od poč. sled.měs. roku	zaměstnaní	stav na konci sled.měs. roku	celkem od poč. sled.měs. roku	vyomezená místa	stav na konci sled.měs. roku	celkem od poč. sled.měs. roku	zaměstnaní	stav na konci sled.měs. roku	celkem od poč. sled.měs. roku	osoby SVČ	stav na konci sled.měs. roku
1	19	0	15	0	0	0	0	0	0	0	0	10	0	51	3	57	0	26	0	0	0	0	93	0	93	0	0	0	0	3	
2	14	0	14	1	0	0	0	9	0	9	0	9	0	52	5	57	0	26	0	0	0	0	93	0	93	0	0	0	0	3	
3	13	0	13	1	0	0	0	6	0	6	0	6	0	49	12	21	0	3	0	0	0	0	96	3	96	3	0	0	0	3	
4	10	0	16	4	0	0	0	6	0	6	0	6	0	40	15	21	0	3	0	0	0	0	96	3	96	3	0	0	0	4	
5	10	0	16	4	0	0	0	8	2	8	2	8	2	39	16	21	0	3	0	0	0	0	107	14	107	14	0	0	0	4	
6	8	0	8	4	0	0	0	32	32	32	32	32	32	38	17	21	0	3	0	0	0	0	137	44	137	44	0	0	0	6	
7	8	0	8	4	0	0	0	44	44	44	44	44	44	38	17	21	0	3	0	0	0	0	137	44	137	44	0	0	0	8	
8	14	6	14	10	0	0	0	58	58	58	58	58	58	42	23	19	0	1	0	0	0	0	142	49	142	49	0	0	0	8	
9	24	16	15	11	0	0	0	69	69	69	69	69	69	43	25	19	0	1	0	0	0	0	145	52	145	52	0	0	0	9	
10	27	20	21	18	0	0	0	80	81	80	81	80	81	39	27	19	0	1	0	0	0	0	146	53	146	53	0	0	0	9	
11	24	29	21	29	0	0	0	98	99	98	99	98	99	31	28	1	0	1	0	0	0	0	167	74	167	74	0	0	0	9	
12	26	31	25	33	0	0	0	96	99	96	99	96	99	31	28	1	0	1	0	0	0	0	189	76	189	76	0	0	0	10	

Počet osob podpořených v rámci APZ v roce 2013

číslo	Projekty ESF - OP LZZ - VPP			Projekty ESF - OP LZZ - SÚPM			Projekty ESF - OP LZZ - CP			Rekvalifikace			Zvolená rekvifikace		
	stav na konci sled.měs. roku	celkem od poč. sled.měs. roku	umístění uchazeči	stav na konci sled.měs. roku	celkem od poč. sled.měs. roku	umístění uchazeči	stav na konci sled.měs. roku	celkem od poč. sled.měs. roku	umístění uchazeči	stav na konci sled.měs. roku	celkem od poč. sled.měs. roku	stav na konci sled.měs. roku	celkem od poč. sled.měs. roku	stav na konci sled.měs. roku	celkem od poč. sled.měs. roku
1	33	0	17	0	0	0	3	0	0	0	0	5	5		
2	27	1	23	13	0	0	29	27	0	0	27	5	5		
3	28	4	40	31	1	1	36	68	5	16	68	5	16		
4	53	35	54	50	1	1	28	93	10	26	93	10	26		
5	69	54	61	59	2	2	22	111	4	33	111	4	33		
6	79	64	74	74	4	4	36	163	3	42	163	3	42		
7	73	64	86	86	5	5	18	179	3	42	179	3	42		
8	73	64	86	86	6	6	9	193	6	47	193	6	47		
9	56	64	86	86	9	9	23	221	2	51	221	2	51		
10	53	64	86	86	9	9	34	249	9	62	249	9	62		
11	43	64	59	86	9	9	17	283	7	69	283	7	69		
12	41	71	59	105	9	10	10	286	15	80	286	15	80		



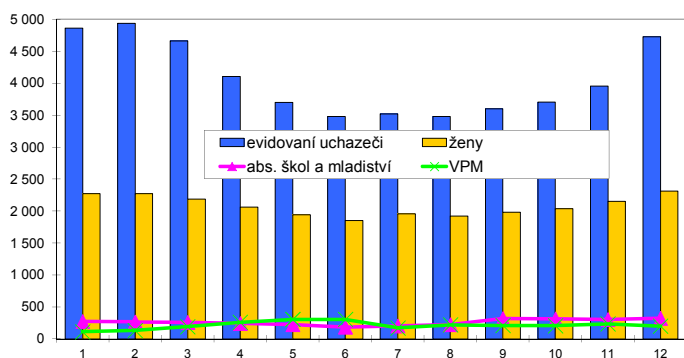
¹⁾ nejdná se o nové vytvořená místa, pouze o vymezená OZP, pro úběhy získaných příspěvků od ÚP ČR

Jindřichův Hradec

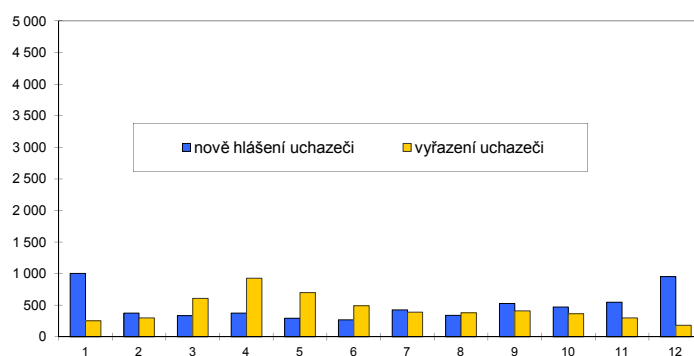
Vývoj na trhu práce v roce 2013

měsíc	evidovaní uchazeči na konci sled.měs.					počet osob pobírajících podporu	podíl nez. osob v %	nově hlášení uchazeči	vyřazení uchazeči	VPM celkem	počet uchazečů na 1 VPM
	celkem	dosažitelní	ženy	abs. škol a mladiství	osoby se ZP						
1	4 859	4 666	2 273	271	459	1 856	7,4	1 006	255	108	45,0
2	4 936	4 734	2 270	265	463	1 922	7,5	377	300	131	37,7
3	4 661	4 481	2 188	257	454	1 608	7,1	335	610	191	24,4
4	4 106	3 940	2 062	241	434	1 253	6,3	375	930	260	15,8
5	3 700	3 537	1 939	222	427	913	5,7	292	698	305	12,1
6	3 481	3 302	1 852	185	416	750	5,3	271	490	305	11,4
7	3 520	3 346	1 958	204	412	747	5,4	428	389	172	20,5
8	3 480	3 305	1 923	222	412	799	5,3	342	382	219	15,9
9	3 598	3 425	1 980	318	413	773	5,5	527	409	208	17,3
10	3 706	3 518	2 037	312	421	787	5,7	473	365	206	18,0
11	3 956	3 767	2 153	303	435	933	6,1	547	297	234	16,9
12	4 724	4 562	2 313	322	442	1 175	7,4	951	183	199	23,7

Evidovaní uchazeči a volná pracovní místa



Nově hlášení a vyřazení uchazeči



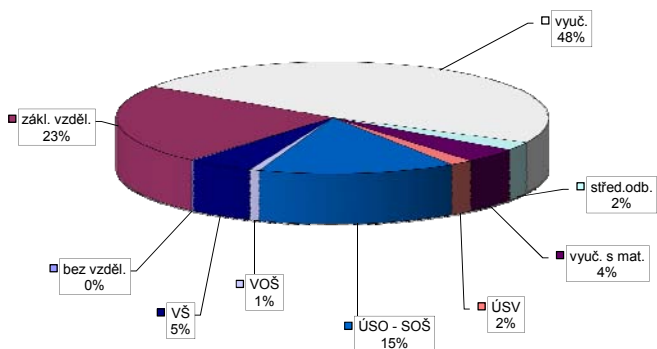
Struktura nezaměstnanosti v roce 2013

stav na konci čtvrtletí	celkový počet evidovan. uchazečů	Věková struktura nezaměstnaných				Délka nezaměstnanosti				
		do 19 let	20 - 34 let	35 - 49 let	nad 50 let	do 3 měsíců	3 - 6 měsíců	6 - 9 měsíců	9 - 12 měsíců	nad 12 měsíců
I.	4 661	159	1 063	1 648	1 258	1 509	1 480	498	223	951
II.	3 481	114	1 251	1 156	960	820	806	661	286	908
III.	3 598	185	1 313	1 114	986	1 128	537	494	449	990
IV.	4 724	179	1 610	1 606	1 329	1 937	826	371	367	1 223

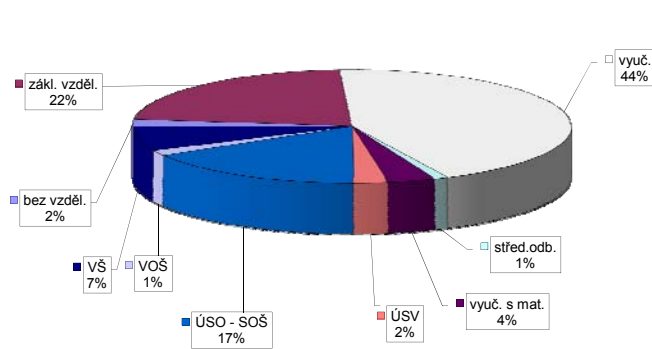
stav na konci čtvrtletí	Struktura nezaměstnaných podle vzdělání									
	uchazeči celkem	bez vzděl.+ neúpl.zák.vz.	základní vzdělání	vyučení	střední bez maturity	vyučení s maturitou	ÚSV	ÚSO	vyšší odborné	bakal.+ VŠ
I.	4 661	10	1 063	2 283	112	207	83	708	23	172
II.	3 481	9	889	1 522	93	160	75	545	19	169
III.	3 598	10	886	1 539	101	167	79	562	40	214
IV.	4 724	9	1 091	2 264	116	199	83	697	35	230

stav na konci čtvrtletí	Struktura volných pracovních míst podle vzdělání									
	VPM celkem	bez vzděl.+ neúpl.zák.vz.	základní vzdělání	vyučení	střední bez maturity	vyučení s maturitou	ÚSV	ÚSO	vyšší odborné	bakal.+ VŠ
I.	191	4	61	72	4	11	18	14	1	6
II.	305	4	64	123	2	15	40	40	4	13
III.	208	1	26	115	3	13	19	27	1	3
IV.	199	4	44	87	2	7	5	33	3	14

Struktura nezaměstnaných podle vzdělání



Struktura VPM podle vzdělání

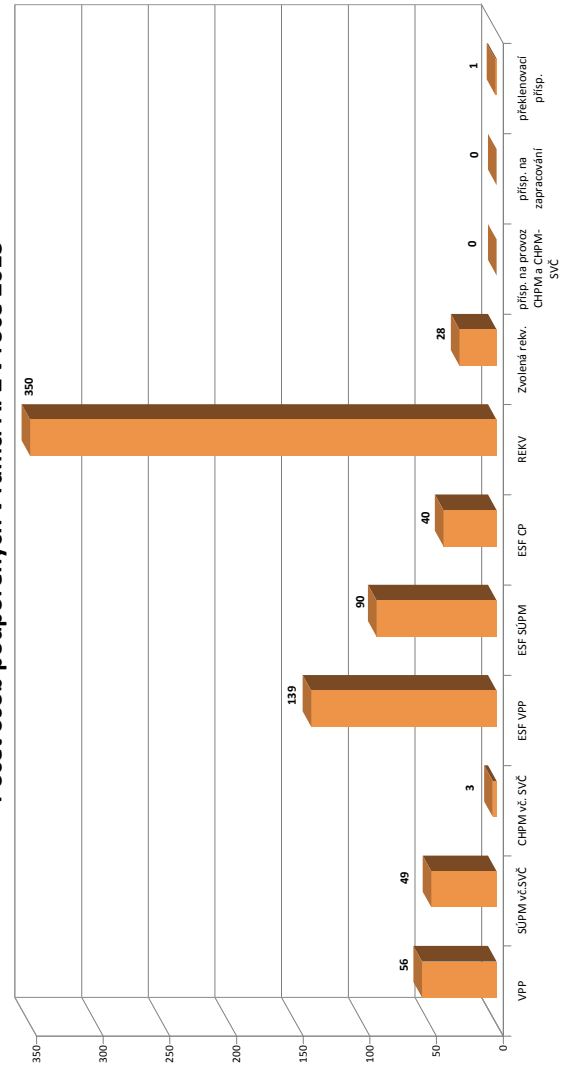


Vývoj v oblasti aktivní politiky zaměstnanosti v roce 2013 - Jindřichův Hradec

číslo	Veřejně prospěšné práce (VPP)				Společensky účelná pracovní místa - zřizována u zaměstnavatele (SÚPM)				Společensky účelná pracovní místa - vyhrazená místa (SÚPM)				SÚPM - Samostatná výděl. činnost (SVČ)				Chráněné pracovní místa (CHPM) - zřizována				CHPM - SVČ osob se ZP				Příspěvek na provoz CHPM a CHPM - SVČ OZP				CHPM vymezená ¹⁾				Příspěvek na zapracování				Překlenovací příspěvek			
	stav na konci sled.měs.	celkem na konci sled.měs. roku	umístění uchazečů na konci sled.měs. roku	stav na konci sled.měs. roku	stav na konci sled.měs. roku	celkem na konci sled.měs. roku	vývořená místa na konci sled.měs. roku	vývořená místa na konci sled.měs. roku	stav na konci sled.měs. roku	celkem na konci sled.měs. roku	vývořená místa na konci sled.měs. roku	vývořená místa na konci sled.měs. roku	stav na konci sled.měs. roku	celkem na konci sled.měs. roku	umístění uchazečů na konci sled.měs. roku	stav na konci sled.měs. roku	celkem na konci sled.měs. roku	stav na konci sled.měs. roku	celkem na konci sled.měs. roku	stav na konci sled.měs. roku	celkem na konci sled.měs. roku	stav na konci sled.měs. roku	celkem na konci sled.měs. roku	stav na konci sled.měs. roku	celkem na konci sled.měs. roku	stav na konci sled.měs. roku	celkem na konci sled.měs. roku	stav na konci sled.měs. roku	celkem na konci sled.měs. roku	stav na konci sled.měs. roku	celkem na konci sled.měs. roku	stav na konci sled.měs. roku	celkem na konci sled.měs. roku	stav na konci sled.měs. roku	celkem na konci sled.měs. roku					
1	14	0	14	0	13	0	13	0	9	0	9	0	0	0	20	0	20	0	0	0	0	0	0	0	0	0	0	0	0	0	287	0	287	0	0	1	1			
2	14	0	14	0	13	0	13	0	9	0	9	0	0	0	23	3	26	3	2	0	0	0	0	0	0	0	0	0	287	0	287	0	0	1	1					
3	38	24	38	24	13	0	13	0	9	0	9	0	0	0	22	6	28	6	2	0	0	0	0	0	0	0	0	297	10	307	0	0	1	1						
4	38	24	38	24	13	0	13	0	9	0	9	0	0	0	20	6	26	6	2	0	0	0	0	0	0	0	0	310	23	333	0	0	1	1						
5	41	31	41	31	13	0	13	0	9	0	9	0	2	1	21	7	28	7	5	3	0	0	0	0	0	0	0	312	35	347	0	0	1	1						
6	41	31	41	31	13	0	13	0	9	0	9	0	2	1	23	10	33	10	5	3	0	0	0	0	0	0	0	323	56	379	0	0	1	1						
7	46	36	46	36	13	0	13	0	9	0	9	0	14	13	24	11	35	11	3	3	0	0	0	0	0	0	0	324	57	381	0	0	1	1						
8	46	36	46	36	13	0	13	0	9	0	9	0	24	23	18	12	30	12	3	3	0	0	0	0	0	0	0	328	61	389	0	0	1	1						
9	51	42	51	42	13	0	13	0	9	0	9	0	31	30	18	12	30	12	3	3	0	0	0	0	0	0	0	328	64	392	0	0	1	1						
10	47	51	47	51	13	0	13	0	9	0	9	0	34	34	16	12	32	12	3	3	0	0	0	0	0	0	0	328	64	392	0	0	1	1						
11	35	54	36	55	13	0	13	0	9	0	9	0	19	36	17	13	36	13	3	3	0	0	0	0	0	0	0	337	74	411	0	0	1	1						
12	34	54	36	56	13	0	13	0	9	0	9	0	16	36	17	13	36	13	3	3	0	0	0	0	0	0	0	343	80	423	0	0	1	1						

Počet osob podpořených v rámci APZ v roce 2013

číslo	Projekt ESF - OP LZZ - VPP		Projekt ESF - OP LZZ - SÚPM		Projekt ESF - OP LZZ - CP		Rekvalifikace		Zvolená rekvalifikace	
	stav na konci sled.měs. roku	celkem na konci sled.měs. roku	stav na konci sled.měs. roku	celkem na konci sled.měs. roku	stav na konci sled.měs. roku	celkem na konci sled.měs. roku	stav na konci sled.měs. roku	celkem na konci sled.měs. roku	stav na konci sled.měs. roku	celkem na konci sled.měs. roku
1	24	2	25	3	8	2	13	10	2	0
2	26	4	36	14	7	2	6	14	3	4
3	47	39	43	23	7	2	7	38	1	11
4	110	104	61	41	7	2	13	75	0	12
5	120	114	77	61	7	2	24	129	2	17
6	122	117	81	73	23	18	13	171	2	19
7	119	117	81	73	32	27	5	183	1	22
8	119	117	81	73	34	29	4	205	0	22
9	109	117	78	73	35	30	22	250	0	25
10	115	124	69	73	33	32	30	302	2	27
11	36	124	62	88	23	35	17	333	1	28
12	43	139	52	90	21	40	11	350	0	28



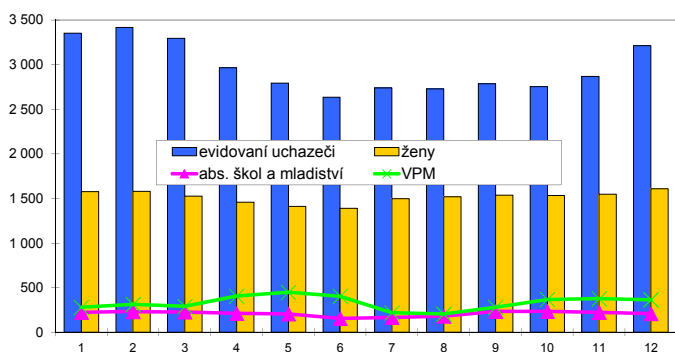
¹⁾ Včetně nových vytvořených míst, pouze o vymezených osobách. Kde jsou zaměstnavatelé OZP, pro účely získání příspěvků od ÚP ČR.

Písek

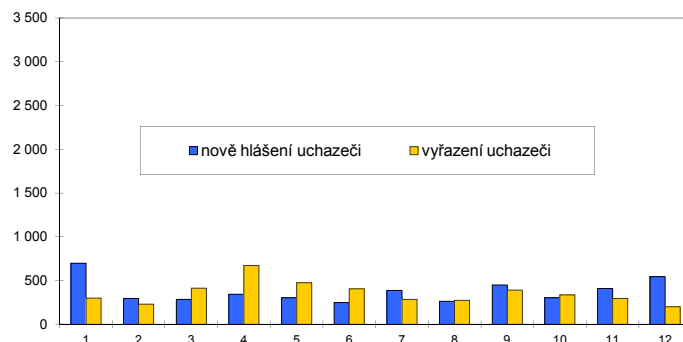
Vývoj na trhu práce v roce 2013

měsíc	evidovaní uchazeči na konci sled.měs.					počet osob pobírajících podporu	podíl nez. osob v %	nově hlášení uchazeči	vyřazení uchazeči	VPM celkem	počet uchazečů na 1 VPM
	celkem	dosažitelní	ženy	abs. škol a mladiství	osoby se ZP						
1	3 352	3 162	1 576	223	295	1 122	6,7	698	299	280	12,0
2	3 419	3 231	1 580	232	306	1 165	6,9	297	230	313	10,9
3	3 294	3 106	1 525	227	309	1 044	6,6	286	411	290	11,4
4	2 965	2 785	1 457	211	297	860	5,9	343	672	406	7,3
5	2 793	2 616	1 411	206	288	681	5,5	303	475	449	6,2
6	2 636	2 459	1 389	155	284	629	5,2	247	404	403	6,5
7	2 740	2 560	1 498	166	296	647	5,4	387	283	219	12,5
8	2 728	2 552	1 520	181	295	653	5,4	263	275	204	13,4
9	2 787	2 583	1 537	233	277	599	5,5	450	391	280	10,0
10	2 753	2 553	1 533	235	269	584	5,4	303	337	368	7,5
11	2 868	2 686	1 547	222	268	652	5,7	410	295	376	7,6
12	3 211	3 028	1 608	209	294	835	6,5	544	201	365	8,8

Evidovaní uchazeči a volná pracovní místa



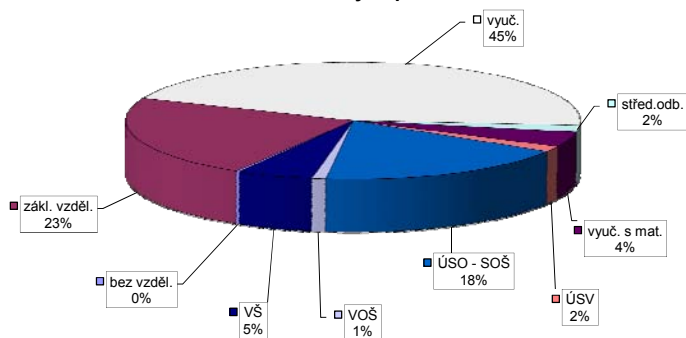
Nově hlášení a vyřazení uchazeči



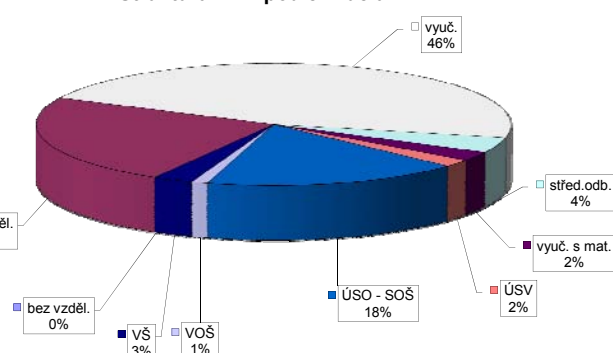
Struktura nezaměstnanosti v roce 2013

stav na konci čtvrtletí	celkový počet evidovan. uchazečů	Věková struktura nezaměstnaných				Délka nezaměstnanosti				
		do 19 let	20 - 34 let	35 - 49 let	nad 50 let	do 3 měsíců	3 - 6 měsíců	6 - 9 měsíců	9 - 12 měsíců	nad 12 měsíců
I.	3 294	137	1 094	1 186	877	1 073	928	437	192	664
II.	2 636	88	892	932	724	740	584	403	248	661
III.	2 787	148	975	904	760	908	474	357	291	757
IV.	3 211	131	1 033	1 143	904	1 171	583	317	256	884
stav na konci čtvrtletí	Struktura nezaměstnaných podle vzdělání									
	uchazeči celkem	bez vzděl.+ neúpl.zák.vz.	základní vzdělání	vyučení	střední bez maturity	vyučení s maturitou	ÚSV	ÚSO	vyšší odborné	bakal.+ VŠ
I.	3 294	3	749	1 518	69	146	46	577	30	156
II.	2 636	3	642	1 067	56	103	55	521	32	157
III.	2 787	5	656	1 113	58	118	46	565	40	186
IV.	3 211	8	727	1 447	58	135	48	582	32	174
stav na konci čtvrtletí	Struktura volných pracovních míst podle vzdělání									
	VPM celkem	bez vzděl.+ neúpl.zák.vz.	základní vzdělání	vyučení	střední bez maturity	vyučení s maturitou	ÚSV	ÚSO	vyšší odborné	bakal.+ VŠ
I.	290	0	118	95	2	15	6	43	1	10
II.	403	0	156	160	8	10	8	46	2	13
III.	280	0	59	142	19	8	2	41	3	6
IV.	365	0	87	169	15	9	7	64	4	10

Struktura nezaměstnaných podle vzdělání



Struktura VPM podle vzdělání

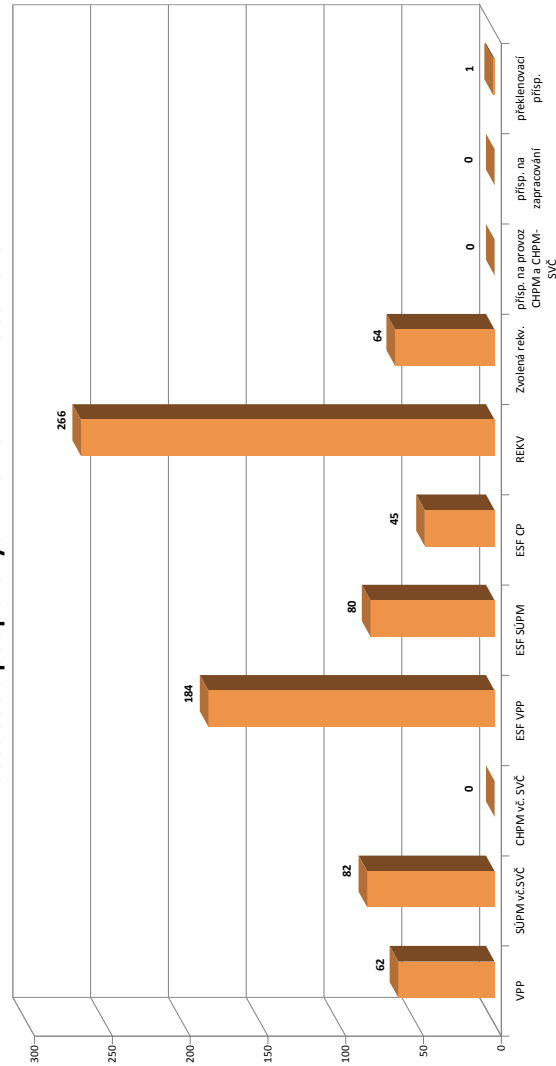


Vývoj v oblasti aktivní politiky zaměstnanosti v roce 2013 - Písek

číslo	Veřejně prospěšné práce (VPP)			Společensky účelná pracovní místa - zřízená u zaměstnavatele (SÚPM)			Společensky účelná pracovní místa - vyhrazená místa (SÚPM)			SÚPM - Samostatná výděl. činnost (SVČ)			Chráněné pracovní místa (CHPM)			CHPM - SVČ osob se ZP			Příspěvek na provoz CHPM a CHPM - SVČ OZP			CHPM vymezená ¹⁾			Příspěvek na zapracování			Překlenovací příspěvek		
	stav na konci sled.měs. roku	stav na konci sled.měs. roku	celkem od poč. roku	vytvořená místa stav na konci sled.měs. roku	umístění uchazeči stav na konci sled.měs. roku	umístění uchazeči celkem od poč. roku	vytvořená místa stav na konci sled.měs. roku	umístění uchazeči stav na konci sled.měs. roku	umístění uchazeči celkem od poč. roku	vytvořená místa stav na konci sled.měs. roku	umístění uchazeči stav na konci sled.měs. roku	umístění uchazeči celkem od poč. roku	vytvořená místa stav na konci sled.měs. roku	umístění uchazeči stav na konci sled.měs. roku	umístění uchazeči celkem od poč. roku	stav na konci sled.měs. roku	stav na konci sled.měs. roku	celkem od poč. roku	stav na konci sled.měs. roku	stav na konci sled.měs. roku	celkem od poč. roku	stav na konci sled.měs. roku	stav na konci sled.měs. roku	celkem od poč. roku	stav na konci sled.měs. roku	stav na konci sled.měs. roku	celkem od poč. roku	stav na konci sled.měs. roku	stav na konci sled.měs. roku	celkem od poč. roku
1	45	0	45	2	0	2	35	0	35	0	12	4	0	4	0	0	0	0	0	0	0	0	0	477	0	0	0	0	0	0
2	39	0	39	2	0	2	34	0	34	0	12	4	0	4	0	0	0	0	0	0	0	0	477	0	0	0	0	0	0	
3	5	0	5	0	0	0	20	0	20	0	10	4	0	4	0	0	0	0	0	0	0	0	483	6	0	0	0	0	0	
4	55	51	106	0	0	0	7	0	7	0	9	3	0	4	0	0	0	0	0	0	0	0	507	30	0	0	0	0	1	
5	55	51	106	0	0	0	16	0	16	0	10	4	0	2	0	0	0	0	0	0	0	0	509	32	0	0	0	0	1	
6	55	51	106	0	0	0	16	0	16	0	12	7	0	2	0	0	0	0	0	0	0	0	511	34	0	0	0	0	1	
7	55	51	106	0	0	0	16	0	16	0	13	10	0	2	0	0	0	0	0	0	0	0	515	38	0	0	0	0	1	
8	66	62	128	0	0	0	22	0	22	0	13	11	0	2	0	0	0	0	0	0	0	0	515	38	0	0	0	0	1	
9	63	62	125	0	0	0	39	0	39	0	14	12	0	2	0	0	0	0	0	0	0	0	520	43	0	0	0	0	1	
10	47	62	109	0	0	0	50	0	50	0	12	12	0	2	0	0	0	0	0	0	0	0	530	53	0	0	0	0	1	
11	34	62	96	0	0	0	69	0	69	0	13	13	0	2	0	0	0	0	0	0	0	0	535	58	0	0	0	0	1	
12	34	62	96	0	0	0	69	0	69	0	13	13	0	2	0	0	0	0	0	0	0	0	537	60	0	0	0	0	1	

Počet osob podpořených v rámci APZ v roce 2013

číslo	Projekt ESF - OP LZZ - VPP			Projekt ESF - OP LZZ - SÚPM			Projekt ESF - OP LZZ - CP			Rekvalifikace			Zvolená rekvalifikace		
	umístění uchazeči stav na konci sled.měs. roku	umístění uchazeči celkem od poč. roku	umístění uchazeči celkem od poč. roku	umístění uchazeči stav na konci sled.měs. roku	umístění uchazeči celkem od poč. roku	umístění uchazeči celkem od poč. roku	umístění uchazeči stav na konci sled.měs. roku	umístění uchazeči celkem od poč. roku	umístění uchazeči celkem od poč. roku	umístění uchazeči stav na konci sled.měs. roku	umístění uchazeči celkem od poč. roku	umístění uchazeči stav na konci sled.měs. roku	umístění uchazeči celkem od poč. roku	umístění uchazeči stav na konci sled.měs. roku	umístění uchazeči celkem od poč. roku
1	44	17	61	1	0	1	0	0	0	0	0	0	0	0	0
2	30	18	48	4	0	4	0	0	22	6	28	6	7	35	7
3	44	44	88	15	3	18	7	33	7	40	13	18	31	49	18
4	146	21	167	27	6	33	6	39	40	72	23	32	105	135	32
5	151	151	302	38	45	83	10	110	6	116	17	42	158	190	42
6	139	180	319	54	63	117	18	135	8	143	14	43	177	220	43
7	139	180	319	53	67	120	22	142	3	145	10	43	175	218	43
8	139	180	319	51	67	118	24	142	5	147	4	44	176	220	44
9	133	180	313	49	67	116	29	145	37	182	5	48	187	235	48
10	131	180	311	45	67	112	31	143	24	167	8	56	171	227	56
11	101	180	281	28	67	95	35	130	11	141	8	59	159	218	59
12	59	184	243	38	80	118	31	149	7	156	5	64	161	215	64



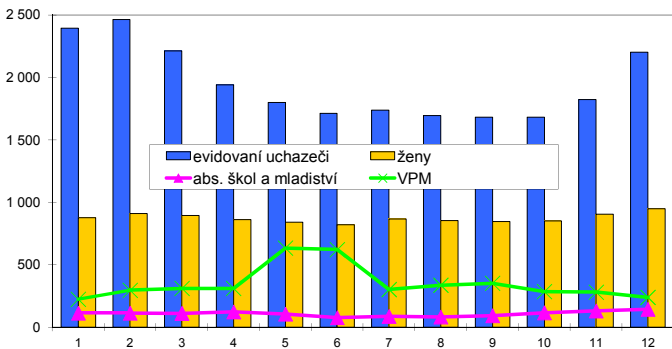
¹⁾ nejméně se o nové vytvořená místa, pouze o vymezená místa. Kde jsou zaměstnavatelé OZP, pro účely získání příspěvků od ÚP ČR

Prachatice

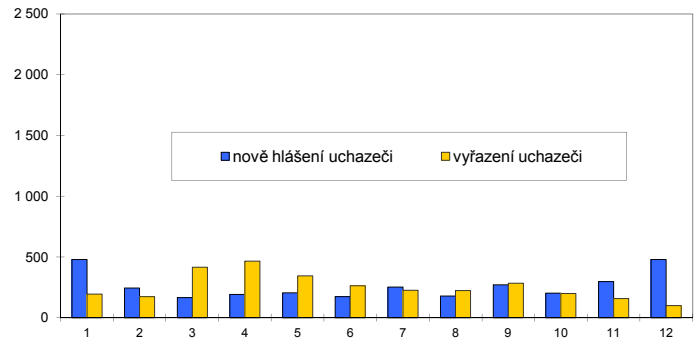
Vývoj na trhu práce v roce 2013

měsíc	evidovaní uchazeči na konci sled.měs.					počet osob pobírajících podporu	podíl nez. osob v %	nově hlášení uchazeči	vyřazení uchazeči	VPM celkem	počet uchazečů na 1 VPM
	celkem	dosažitelní	ženy	abs. škol a mladiství	osoby se ZP						
1	2 395	2 346	877	114	288	884	6,6	480	195	225	10,6
2	2 464	2 406	911	114	289	930	6,8	244	175	297	8,3
3	2 213	2 157	896	112	282	697	6,1	166	417	311	7,1
4	1 940	1 892	863	123	269	545	5,4	192	465	312	6,2
5	1 800	1 747	841	106	254	487	5,0	205	345	635	2,8
6	1 712	1 642	820	77	254	446	4,7	175	263	623	2,7
7	1 738	1 673	866	87	250	446	4,8	252	226	303	5,7
8	1 694	1 631	855	83	245	457	4,7	179	223	337	5,0
9	1 682	1 616	847	93	242	410	4,6	272	284	353	4,8
10	1 683	1 619	851	117	236	406	4,6	202	201	286	5,9
11	1 823	1 743	906	131	238	462	5,0	298	158	282	6,5
12	2 202	2 136	950	145	264	614	6,1	479	100	240	9,2

Evidování uchazeči a volná pracovní místa



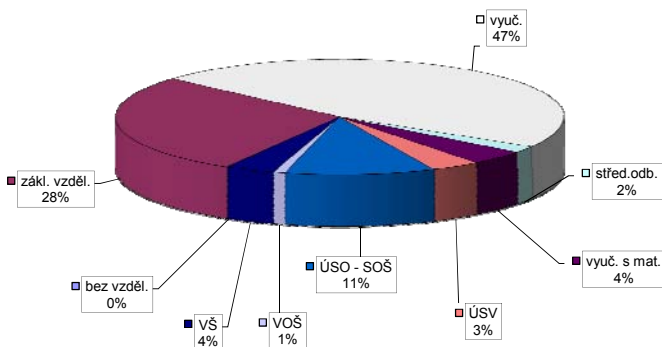
Nově hlášení a vyřazení uchazeči



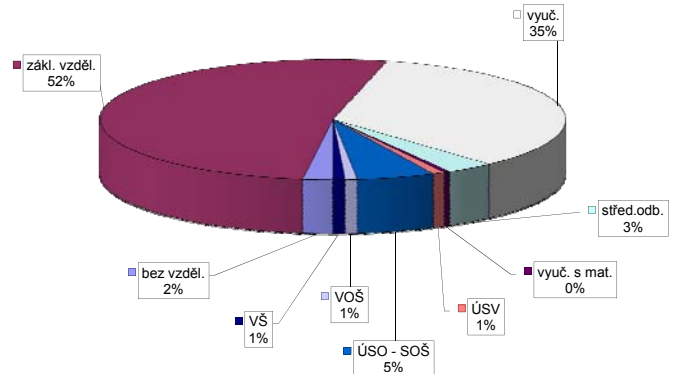
Struktura nezaměstnanosti v roce 2013

stav na konci čtvrtletí	celkový počet evidovan. uchazečů	Věková struktura nezaměstnaných				Délka nezaměstnanosti				
		do 19 let	20 - 34 let	35 - 49 let	nad 50 let	do 3 měsíců	3 - 6 měsíců	6 - 9 měsíců	9 - 12 měsíců	nad 12 měsíců
I.	2 213	121	745	747	600	708	628	262	127	488
II.	1 712	80	609	532	491	457	394	226	156	479
III.	1 682	98	606	510	468	560	279	209	132	502
IV.	2 202	104	738	750	610	953	399	180	145	525
stav na konci čtvrtletí	Struktura nezaměstnaných podle vzdělání									
	uchazeči celkem	bez vzděl.+ neúpl.zák.vz.	základní vzdělání	vyučení	střední bez maturity	vyučení s maturitou	ÚSV	ÚSO	vyšší odborné	bakal.+ VŠ
I.	2 213	2	654	1 030	39	85	72	234	11	86
II.	1 712	5	575	689	30	59	70	202	10	72
III.	1 682	3	543	683	24	59	64	200	19	87
IV.	2 202	1	620	1 037	41	90	78	238	19	78
stav na konci čtvrtletí	Struktura volných pracovních míst podle vzdělání									
	VPM celkem	bez vzděl.+ neúpl.zák.vz.	základní vzdělání	vyučení	střední bez maturity	vyučení s maturitou	ÚSV	ÚSO	vyšší odborné	bakal.+ VŠ
I.	311	15	157	105	3	5	9	13	0	4
II.	623	101	227	267	4	2	5	10	3	4
III.	353	10	187	126	3	2	4	11	6	4
IV.	240	5	124	83	8	1	2	13	2	2

Struktura nezaměstnaných podle vzdělání



Struktura VPM podle vzdělání

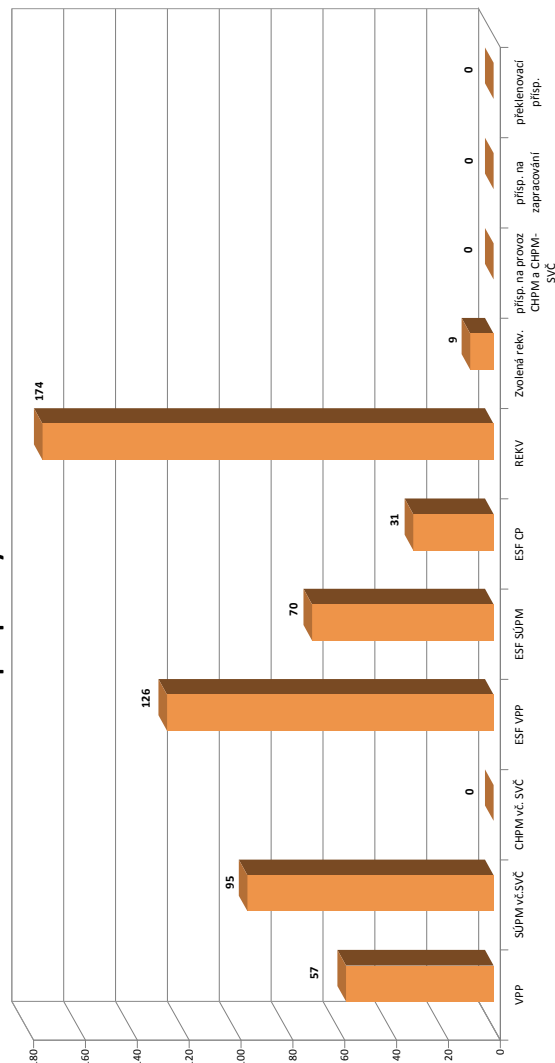


Vývoj v oblasti aktivní politiky zaměstnanosti v roce 2013 - Prachatice

číslo	Veřejně prospěšné práce (VPP)			Společensky účelná pracovní místa - zřízená u zaměstnavatele (SÚPM)			Společensky účelná pracovní místa - vyhrazená místa (SÚPM)			SÚPM - Samostatná výdělničtinnost (SVČ)			Chráněné pracovní místa (CHPM)			CHPM - SVČ osob se ZP			Příspěvek na provoz CHPM a CHPM - SVČ OZP			CHPM vymezená ¹⁾			Příspěvek na zapracování			Překlenovací příspěvek		
	stav na konci sled.měs. roku	celkem od poč. sled.měs. roku	umístění uchazečů	stav na konci sled.měs. roku	celkem od poč. sled.měs. roku	umístění uchazečů	stav na konci sled.měs. roku	celkem od poč. sled.měs. roku	umístění uchazečů	stav na konci sled.měs. roku	celkem od poč. sled.měs. roku	stav na konci sled.měs. roku	celkem od poč. sled.měs. roku	stav na konci sled.měs. roku	celkem od poč. sled.měs. roku	stav na konci sled.měs. roku	celkem od poč. sled.měs. roku	stav na konci sled.měs. roku	celkem od poč. sled.měs. roku	stav na konci sled.měs. roku	celkem od poč. sled.měs. roku	stav na konci sled.měs. roku	celkem od poč. sled.měs. roku	stav na konci sled.měs. roku	celkem od poč. sled.měs. roku	stav na konci sled.měs. roku	celkem od poč. sled.měs. roku	stav na konci sled.měs. roku	celkem od poč. sled.měs. roku	
1	27	0	27	0	3	0	3	0	36	0	36	0	1	0	7	0	7	0	1	0	0	0	0	0	421	2	0	0	0	
2	21	0	21	0	3	0	3	0	28	0	28	0	1	0	5	0	5	0	1	0	0	0	0	0	434	15	0	0	0	
3	17	0	17	0	3	0	3	0	23	0	23	0	1	0	5	0	5	0	1	0	0	0	0	0	435	16	0	0	0	
4	9	0	9	0	3	0	3	0	0	0	0	0	2	1	5	0	5	0	1	0	0	0	0	0	435	16	0	0	0	
5	23	19	23	19	3	0	3	0	0	0	0	0	2	1	5	0	5	0	1	0	0	0	0	0	437	18	0	0	0	
6	37	33	37	33	0	0	0	0	6	6	6	6	2	1	0	0	0	0	1	0	0	0	0	0	437	18	0	0	0	
7	42	39	42	39	0	0	0	0	23	26	23	26	3	2	0	0	0	0	1	0	0	0	0	0	448	29	0	0	0	
8	48	45	48	45	0	0	0	0	33	38	33	38	3	2	0	0	0	0	1	0	0	0	0	0	449	30	0	0	0	
9	50	49	50	49	0	0	0	0	52	62	52	62	3	2	0	0	0	0	1	0	0	0	0	0	451	32	0	0	0	
10	46	55	46	55	0	0	0	0	64	75	64	75	3	3	0	0	0	0	1	0	0	0	0	0	453	34	0	0	0	
11	34	57	34	57	0	0	0	0	29	88	29	88	3	3	0	0	0	0	1	0	0	0	0	0	457	38	0	0	0	
12	31	57	31	57	0	0	0	0	24	92	24	92	3	3	0	0	0	0	1	0	0	0	0	0	459	40	0	0	0	

Počet osob podpořených v rámci APZ v roce 2013

číslo	Projekty ESF - OP LZZ - VPP			Projekty ESF - OP LZZ - SÚPM			Projekty ESF - OP LZZ - CP			Rekvalifikace			Zvolená rekvalifikace		
	stav na konci sled.měs. roku	celkem od poč. sled.měs. roku	umístění uchazečů	stav na konci sled.měs. roku	celkem od poč. sled.měs. roku	umístění uchazečů	stav na konci sled.měs. roku	celkem od poč. sled.měs. roku	umístění uchazečů	stav na konci sled.měs. roku	celkem od poč. sled.měs. roku	stav na konci sled.měs. roku	celkem od poč. sled.měs. roku	stav na konci sled.měs. roku	celkem od poč. sled.měs. roku
1	25	2	16	0	5	0	3	0	0	0	0	0	0	0	
2	26	3	21	6	6	1	11	21	1	1	1	1	1	1	
3	27	14	18	8	8	3	6	29	1	2	1	2	1	2	
4	53	47	19	15	8	3	14	43	0	2	0	2	0	2	
5	88	84	37	34	8	3	0	60	0	3	0	3	0	3	
6	112	111	58	55	20	16	9	77	1	4	1	4	1	4	
7	115	115	63	64	25	21	2	86	1	4	1	4	1	4	
8	114	115	54	64	27	23	5	91	0	5	0	5	0	5	
9	107	115	49	64	28	24	9	108	1	7	1	7	1	7	
10	77	115	43	64	27	24	6	128	1	8	1	8	1	8	
11	59	115	38	64	25	27	9	148	2	9	2	9	2	9	
12	46	126	40	70	21	31	2	174	1	9	1	9	1	9	



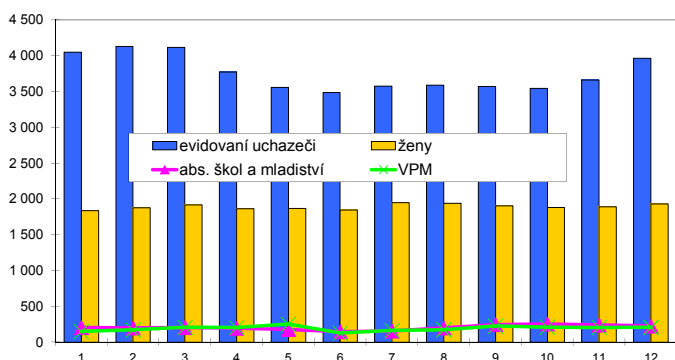
¹⁾ nejděná se o nové vytvořené místa, pouze o vymezená místa. Kde jsou zaměstnavatelé OZP, pro účely získání příspěvků od ÚP ČR

Strakonice

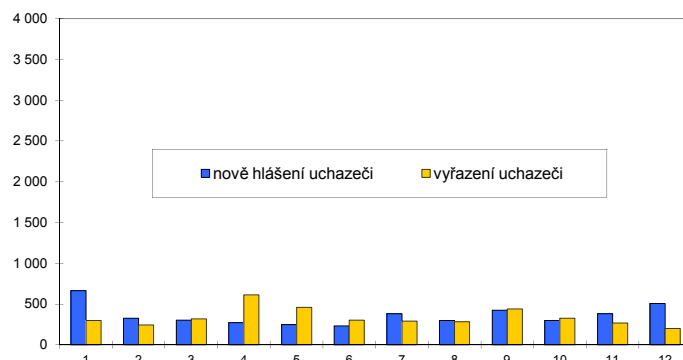
Vývoj na trhu práce v roce 2013

měsíc	evidovaní uchazeči na konci sled.měs.					počet osob pobírajících podporu	podíl nez. osob v %	nově hlášení uchazeči	vyřazení uchazeči	VPM celkem	počet uchazečů na 1 VPM
	celkem	dosažitelní	ženy	abs. škol a mladiství	osoby se ZP						
1	4 048	3 988	1 835	202	642	1 063	8,3	666	300	146	27,7
2	4 132	4 070	1 875	197	648	1 178	8,5	328	244	171	24,2
3	4 117	4 056	1 916	205	661	1 057	8,4	303	318	207	19,9
4	3 772	3 709	1 863	194	655	877	7,7	270	615	202	18,7
5	3 558	3 499	1 866	175	654	757	7,3	248	462	251	14,2
6	3 486	3 414	1 844	144	650	711	7,1	233	305	127	27,4
7	3 574	3 503	1 950	155	670	707	7,3	381	293	162	22,1
8	3 589	3 513	1 941	198	652	726	7,3	299	284	174	20,6
9	3 571	3 484	1 902	245	650	686	7,3	423	441	225	15,9
10	3 545	3 439	1 882	253	643	680	7,2	301	327	210	16,9
11	3 661	3 584	1 890	239	661	706	7,5	383	267	205	17,9
12	3 967	3 904	1 928	224	688	906	8,2	508	202	207	19,2

Evidovaní uchazeči a volná pracovní místa



Nově hlášení a vyřazení uchazeči



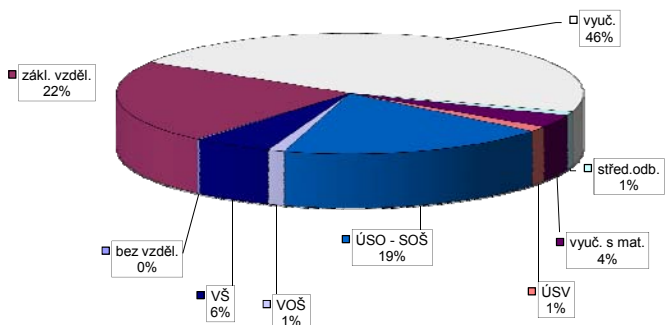
Struktura nezaměstnanosti v roce 2013

stav na konci čtvrtletí	celkový počet evidovan. uchazečů	Věková struktura nezaměstnaných				Délka nezaměstnanosti				
		do 19 let	20 - 34 let	35 - 49 let	nad 50 let	do 3 měsíců	3 - 6 měsíců	6 - 9 měsíců	9 - 12 měsíců	nad 12 měsíců
I.	4 117	147	1 475	1 362	1 133	1 135	833	425	221	1 503
II.	3 486	126	1 226	1 130	1 004	649	663	395	290	1 489
III.	3 571	176	1 279	1 095	1 021	887	440	443	269	1 532
IV.	3 967	150	1 354	1 272	1 191	1 116	615	315	313	1 608

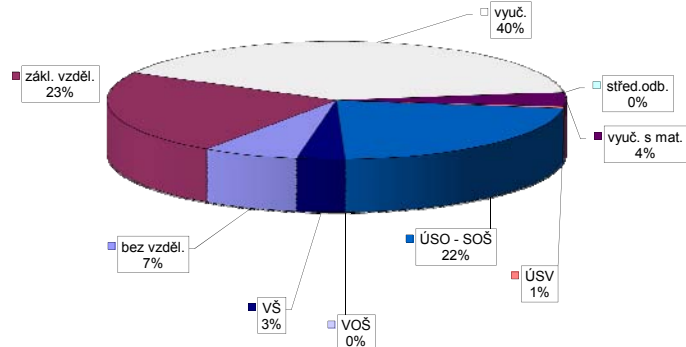
stav na konci čtvrtletí	Struktura nezaměstnaných podle vzdělání									
	uchazeči celkem	bez vzděl.+ neúpl.zák.vz.	základní vzdělání	vyučení	střední bez maturity	vyučení s maturitou	ÚSV	ÚSO	vyšší odborné	bakal.+ VŠ
I.	4 117	7	925	1 948	48	145	58	737	44	205
II.	3 486	8	838	1 534	45	115	54	642	38	212
III.	3 571	8	856	1 527	44	120	53	679	51	233
IV.	3 967	8	887	1 835	42	136	54	744	46	215

stav na konci čtvrtletí	Struktura volných pracovních míst podle vzdělání									
	VPM celkem	bez vzděl.+ neúpl.zák.vz.	základní vzdělání	vyučení	střední bez maturity	vyučení s maturitou	ÚSV	ÚSO	vyšší odborné	bakal.+ VŠ
I.	207	0	87	70	1	6	3	32	1	7
II.	127	1	45	52	0	2	1	22	1	3
III.	225	6	74	77	15	11	1	36	0	5
IV.	207	14	48	83	0	8	1	46	0	7

Struktura nezaměstnaných podle vzdělání



Struktura VPM podle vzdělání

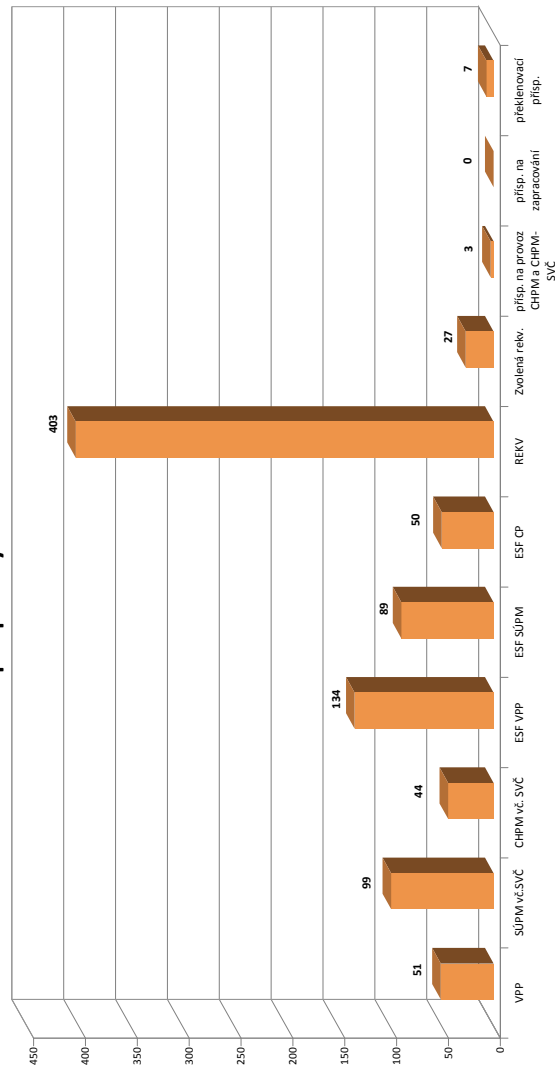


Vývoj v oblasti aktivní politiky zaměstnanosti v roce 2013 - Strakonice

číslo	Veřejně prospěšné práce (VPP)			Společensky účelná pracovní místa - zřízená u zaměstnavatele (SÚPM)			Společensky účelná pracovní místa - vyhrazená místa (SÚPM)			SÚPM - Samostatná výděl. činnost (SVČ)			Chráněné pracovní místa (CHPM)			CHPM - SVČ osob se ZP			Příspěvek na provoz CHPM a CHPM - SVČ OZP			CHPM vymezená ¹⁾			Příspěvek na zapracování			Překlenovací příspěvek		
	stav na konci sled.měs. roku	celkem na konci sled.měs. roku	umístění uchazeči stav na konci sled.měs. roku	vyvořená místa stav na konci sled.měs. roku	umístění uchazeči stav na konci sled.měs. roku	celkem na konci sled.měs. roku	stav na konci sled.měs. roku	celkem na konci sled.měs. roku	umístění uchazeči stav na konci sled.měs. roku	vyvořená místa stav na konci sled.měs. roku	umístění uchazeči stav na konci sled.měs. roku	celkem na konci sled.měs. roku	stav na konci sled.měs. roku	celkem na konci sled.měs. roku	stav na konci sled.měs. roku	celkem na konci sled.měs. roku	stav na konci sled.měs. roku	celkem na konci sled.měs. roku	stav na konci sled.měs. roku	celkem na konci sled.měs. roku	stav na konci sled.měs. roku	celkem na konci sled.měs. roku	stav na konci sled.měs. roku	celkem na konci sled.měs. roku	stav na konci sled.měs. roku	celkem na konci sled.měs. roku	stav na konci sled.měs. roku	celkem na konci sled.měs. roku		
1	21	0	21	0	14	0	7	0	15	1	15	1	46	0	50	0	46	10	4	0	1	0	242	4	0	0	0	0		
2	17	0	17	0	14	0	7	0	15	1	15	1	45	1	50	0	44	11	4	0	1	0	248	10	0	0	0	0		
3	21	8	13	0	14	0	7	0	15	1	15	1	45	3	49	0	46	17	1	0	1	0	250	12	0	0	0	0		
4	29	16	21	8	14	0	6	0	5	1	5	1	43	7	49	0	47	19	1	0	2	1	252	14	0	0	1	1		
5	32	23	30	21	14	0	6	0	3	3	3	3	37	10	51	4	45	19	1	0	2	1	255	17	0	0	2	2		
6	36	27	32	24	14	0	6	0	7	7	7	7	39	14	49	4	46	27	1	0	2	1	257	19	0	0	3	3		
7	32	28	31	28	9	0	2	0	17	18	17	18	36	15	33	4	31	28	1	0	3	2	258	20	0	0	3	3		
8	33	29	32	29	9	0	2	0	30	32	30	32	34	17	32	4	30	32	1	0	3	3	287	49	0	0	2	3		
9	45	41	33	30	9	0	2	0	47	50	47	50	34	20	31	4	30	32	1	0	3	3	302	64	0	0	2	4		
10	52	48	45	43	9	0	2	0	54	61	54	61	30	22	34	9	35	38	1	0	3	3	312	74	0	0	3	6		
11	40	48	39	49	8	0	1	0	62	73	62	73	28	24	37	13	36	41	1	0	3	3	317	79	0	0	4	7		
12	31	48	30	51	8	0	1	0	29	74	29	74	25	25	37	13	38	44	1	0	3	3	318	80	0	0	4	7		

Počet osob podpořených v rámci APZ v roce 2013

číslo	Projekt ESF - OP LZZ - VPP			Projekt ESF - OP LZZ - SÚPM			Projekt ESF - OP LZZ - CP			Rekvalifikace			Zvolená rekvalifikace		
	umístění uchazeči stav na konci sled.měs. roku	celkem na konci sled.měs. roku	umístění uchazeči stav na konci sled.měs. roku	stav na konci sled.měs. roku	celkem na konci sled.měs. roku	umístění uchazeči stav na konci sled.měs. roku	stav na konci sled.měs. roku	celkem na konci sled.měs. roku	stav na konci sled.měs. roku	celkem na konci sled.měs. roku	stav na konci sled.měs. roku	celkem na konci sled.měs. roku	stav na konci sled.měs. roku	celkem na konci sled.měs. roku	
1	32	0	15	0	5	3	0	0	0	0	0	0	0		
2	30	4	19	6	8	6	18	18	2	3	2	3	3		
3	40	15	24	11	8	6	32	72	0	5	0	5	5		
4	99	74	41	32	9	7	13	116	3	9	3	9	9		
5	127	107	61	53	10	8	8	138	3	10	3	10	10		
6	138	120	72	67	19	17	7	173	0	11	0	11	11		
7	135	120	65	69	25	23	12	227	2	13	2	13	13		
8	133	123	63	69	31	30	29	248	3	15	3	15	15		
9	133	124	61	69	35	34	32	291	5	19	5	19	19		
10	115	125	59	69	38	40	58	336	6	23	6	23	23		
11	71	125	55	69	35	42	29	382	2	25	2	25	25		
12	59	134	63	89	36	50	12	403	3	27	3	27	27		



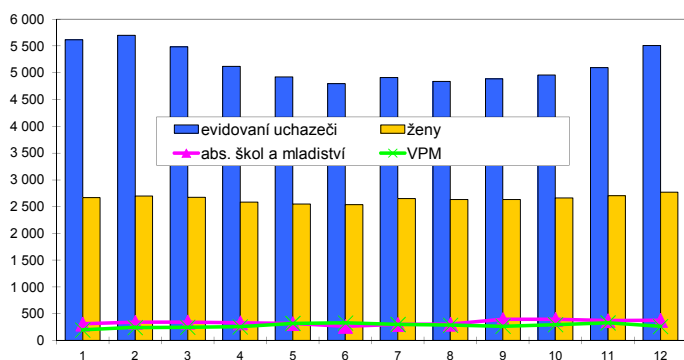
¹⁾ nejdná se o nové vytvořená místa, pouze o vymezená místa. Kde jsou zaměstnav. OZP, pro účely získání příspěvků od ÚP ČR

Tábor

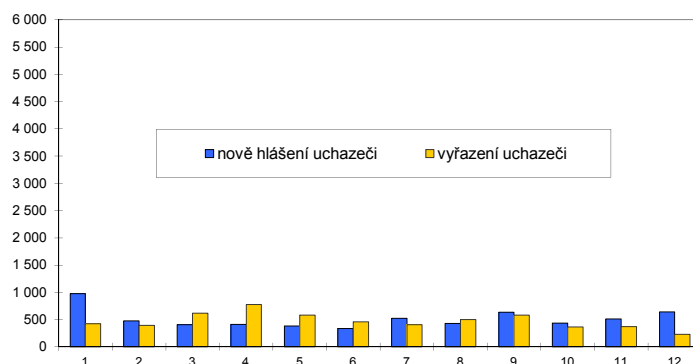
Vývoj na trhu práce v roce 2013

měsíc	evidovaní uchazeči na konci sled.měs.					počet osob pobírajících podporu	podíl nez. osob v %	nově hlášení uchazeči	vyřazení uchazeči	VPM celkem	počet uchazečů na 1 VPM
	celkem	dosažitelní	ženy	abs. škol a mladiství	osoby se ZP						
1	5 617	5 564	2 669	310	738	1 362	8,0	974	424	195	28,8
2	5 699	5 644	2 699	342	739	1 534	8,1	477	395	242	23,5
3	5 485	5 433	2 676	346	730	1 308	7,8	405	619	249	22,0
4	5 122	5 074	2 586	334	711	1 200	7,3	413	776	258	19,9
5	4 923	4 872	2 546	320	696	1 066	7,1	385	584	321	15,3
6	4 799	4 738	2 537	267	685	993	6,9	338	462	330	14,5
7	4 912	4 859	2 650	304	685	1 008	7,0	521	408	301	16,3
8	4 840	4 785	2 632	306	688	1 013	7,0	430	502	287	16,9
9	4 889	4 822	2 630	394	687	974	7,0	633	584	268	18,2
10	4 959	4 868	2 662	395	685	974	7,1	437	367	298	16,6
11	5 098	5 012	2 705	373	699	1 010	7,3	512	373	331	15,4
12	5 509	5 445	2 769	379	703	1 182	7,9	642	231	263	20,9

Evidování uchazeči a volná pracovní místa



Nově hlášení a vyřazení uchazeči



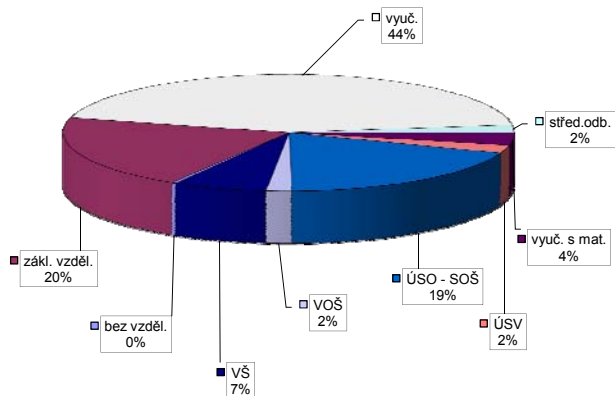
Struktura nezaměstnanosti v roce 2013

stav na konci čtvrtletí	celkový počet evidovan. uchazečů	Věková struktura nezaměstnaných				Délka nezaměstnanosti				
		do 19 let	20 - 34 let	35 - 49 let	nad 50 let	do 3 měsíců	3 - 6 měsíců	6 - 9 měsíců	9 - 12 měsíců	nad 12 měsíců
I.	5 485	186	1 905	1 901	1 493	1 534	1 106	585	344	1 916
II.	4 799	150	1 667	1 643	1 339	977	940	581	425	1 876
III.	4 889	209	1 702	1 620	1 358	1 309	647	607	390	1 936
IV.	5 509	177	1 867	1 914	1 551	1 518	986	447	486	2 072

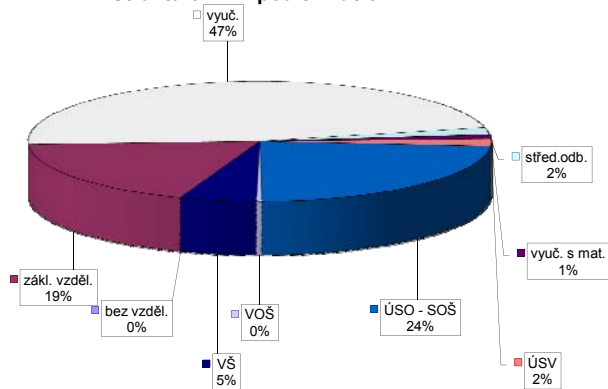
stav na konci čtvrtletí	Struktura nezaměstnaných podle vzdělání									
	uchazeči celkem	bez vzděl.+ neúpl.zák.vz.	základní vzdělání	vyučení	střední bez maturity	vyučení s maturitou	ÚSV	ÚSO	vyšší odborné	bakal.+ VŠ
I.	5 485	19	1 144	2 447	124	186	127	1 022	75	341
II.	4 799	20	1 075	1 959	103	173	125	947	69	328
III.	4 889	19	1 037	2 021	102	173	104	971	95	367
IV.	5 509	18	1 126	2 410	120	192	121	1 051	101	370

stav na konci čtvrtletí	Struktura volných pracovních míst podle vzdělání									
	VPM celkem	bez vzděl.+ neúpl.zák.vz.	základní vzdělání	vyučení	střední bez maturity	vyučení s maturitou	ÚSV	ÚSO	vyšší odborné	bakal.+ VŠ
I.	249	0	75	106	1	2	0	49	0	16
II.	330	0	110	138	1	3	1	59	0	18
III.	268	0	51	122	0	6	5	71	1	12
IV.	263	0	49	124	5	3	5	62	1	14

Struktura nezaměstnaných podle vzdělání



Struktura VPM podle vzdělání

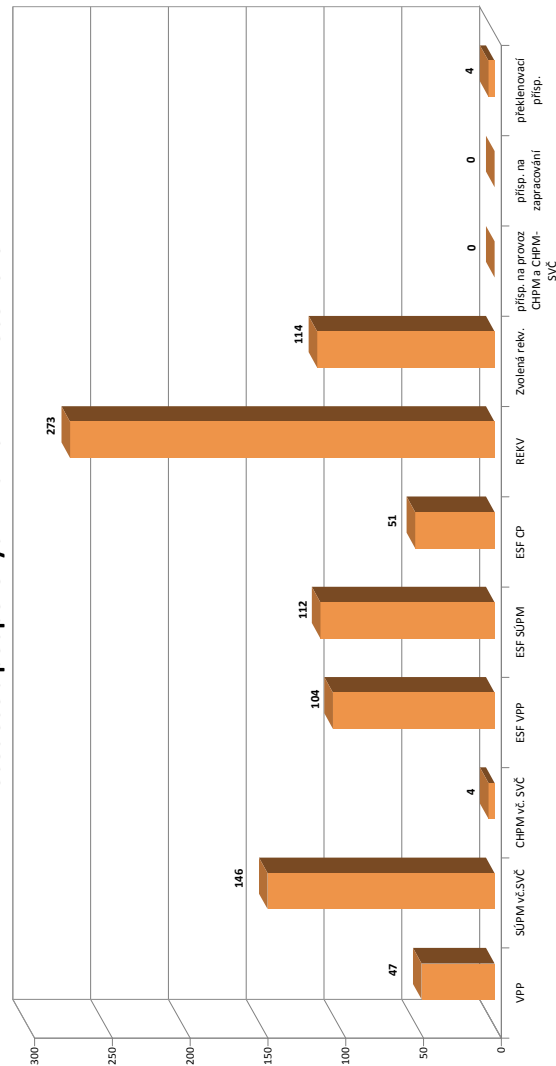


Vývoj v oblasti aktivní politiky zaměstnanosti v roce 2013 - Tábor

číslo	Veřejně prospěšné práce (VPP)			Společensky účelná pracovní místa - zřízená u zaměstnavatele (SÚPM)			Společensky účelná pracovní místa - vyhrazená místa (SÚPM)			SÚPM - Samostatná výděl. činnost (SVČ)			Chráněné pracovní místa (CHPM)			CHPM - SVČ osob se ZP			Příspěvek na provoz CHPM a CHPM - SVČ OZP			CHPM vymezená ¹⁾			Příspěvek na zapracování			Překlenovací příspěvek							
	stav na konci sled.měs. roku	stav na konci sled.měs. roku	celkem od poč. roku	vyvozená místa	stav na konci sled.měs. roku	stav na konci sled.měs. roku	celkem od poč. roku	umístění uchazečů	stav na konci sled.měs. roku	stav na konci sled.měs. roku	celkem od poč. roku	umístění uchazečů	stav na konci sled.měs. roku	stav na konci sled.měs. roku	celkem od poč. roku	umístění uchazečů	stav na konci sled.měs. roku	stav na konci sled.měs. roku	celkem od poč. roku	umístění uchazečů	stav na konci sled.měs. roku	stav na konci sled.měs. roku	celkem od poč. roku	vyvozená místa	stav na konci sled.měs. roku	stav na konci sled.měs. roku	celkem od poč. roku	zaměstnaní	stav na konci sled.měs. roku	stav na konci sled.měs. roku	celkem od poč. roku	osoby SVČ	stav na konci sled.měs. roku	stav na konci sled.měs. roku	celkem od poč. roku
1	17	0	13	0	0	0	0	43	3	43	3	13	0	0	3	0	3	0	0	0	0	0	0	469	3	0	0	0	0	0	0	0	0	0	0
2	13	0	13	0	0	0	0	42	3	42	3	15	2	0	2	0	2	0	0	0	0	0	0	481	0	0	0	0	0	0	0	0	0	0	0
3	13	0	13	0	0	0	0	41	3	41	3	16	3	0	2	0	2	0	0	0	0	0	0	480	15	0	0	0	0	0	0	0	0	0	0
4	32	25	9	2	0	0	0	39	3	39	3	19	7	0	4	2	4	2	0	0	0	0	0	485	20	0	0	0	0	0	0	0	0	0	0
5	34	29	31	26	0	0	0	19	4	19	4	18	9	0	2	4	2	0	0	0	0	0	0	493	28	0	0	0	0	0	0	0	0	0	0
6	38	33	38	33	0	0	0	43	32	43	32	18	11	0	2	2	2	0	0	0	0	0	0	493	28	0	0	0	0	0	0	0	0	0	0
7	43	39	43	39	0	0	0	53	47	53	47	18	13	0	2	2	2	0	0	0	0	0	0	494	29	0	0	0	0	0	0	0	0	0	0
8	41	41	38	39	0	0	0	66	70	66	70	18	13	0	3	3	2	0	0	0	0	0	0	513	48	0	0	0	0	0	0	0	0	0	0
9	43	45	42	45	0	0	0	87	95	87	95	19	14	0	4	4	3	0	0	0	0	0	0	514	50	0	0	0	0	0	0	0	0	0	0
10	37	47	34	45	0	0	0	89	98	89	98	21	17	0	4	4	4	0	0	0	0	0	0	514	50	0	0	0	0	0	0	0	0	0	0
11	27	47	26	47	0	0	0	109	123	109	123	21	19	0	4	4	4	0	0	0	0	0	0	516	52	0	0	0	0	0	0	0	0	0	0
12	11	47	11	47	0	0	0	56	124	56	124	20	22	0	4	4	4	0	0	0	0	0	0	517	53	0	0	0	0	0	0	0	0	0	0

Počet osob podpořených v rámci APZ v roce 2013

číslo	Projekt ESF - OP LZZ - VPP			Projekt ESF - OP LZZ - SÚPM			Projekt ESF - OP LZZ - CP			Rekvalifikace			Zvolená rekvalifikace		
	umístění uchazečů	stav na konci sled.měs. roku	celkem od poč. roku	umístění uchazečů	stav na konci sled.měs. roku	celkem od poč. roku	umístění uchazečů	stav na konci sled.měs. roku	celkem od poč. roku	uchazečů	stav na konci sled.měs. roku	celkem od poč. roku	stav na konci sled.měs. roku	stav na konci sled.měs. roku	celkem od poč. roku
1	1	16	2	0	0	0	3	4	0	1	0	0	1	0	
2	5	19	10	0	0	0	33	37	0	17	22	17	17	22	
3	16	27	19	8	8	8	27	65	38	16	38	16	16	38	
4	60	38	31	8	8	8	22	86	52	23	52	23	23	52	
5	72	38	31	16	16	16	31	124	65	20	65	20	20	65	
6	90	86	83	22	22	22	8	149	72	6	72	6	6	72	
7	102	91	88	89	24	24	0	150	74	4	74	4	4	74	
8	102	93	87	90	25	25	2	159	78	4	78	4	4	78	
9	100	93	86	90	25	25	22	181	93	15	93	15	15	93	
10	97	95	81	90	24	24	44	222	104	16	104	16	16	104	
11	85	95	74	91	37	42	31	263	110	14	110	14	14	110	
12	56	104	63	112	41	51	10	273	114	14	114	14	14	114	



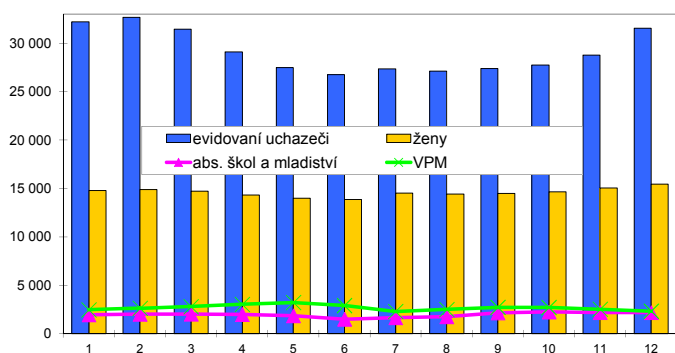
¹⁾ nejdná se o nové vytvořená místa, pouze o vymezená místa. Kde jsou zaměstnav. OZP, pro účely získání příspěvku od ÚP ČR

Jihočeský kraj

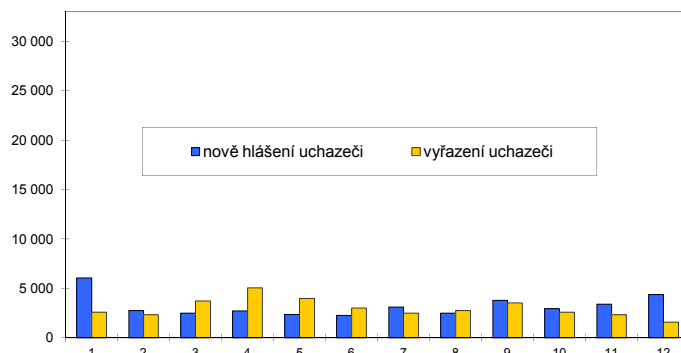
Vývoj na trhu práce v roce 2013

měsíc	evidovaní uchazeči na konci sled.měs.					počet osob pobírajících podporu	podíl nez. osob v %	nově hlášení uchazeči	vyřazení uchazeči	VPM celkem	počet uchazečů na 1 VPM
	celkem	dosažitelní	ženy	abs. škol a mladiství	osoby se ZP						
1	32 225	31 212	14 772	1 959	3 867	9 543	7,2	6 050	2 592	2 485	13,0
2	32 662	31 625	14 887	2 012	3 906	10 347	7,3	2 771	2 334	2 624	12,4
3	31 435	30 428	14 722	2 030	3 903	8 836	7,0	2 496	3 723	2 807	11,2
4	29 101	28 150	14 336	1 986	3 828	7 528	6,5	2 712	5 046	3 048	9,5
5	27 497	26 549	14 007	1 854	3 730	6 453	6,1	2 383	3 987	3 222	8,5
6	26 749	25 677	13 846	1 513	3 688	5 978	5,9	2 270	3 018	2 918	9,2
7	27 346	26 320	14 518	1 662	3 714	6 116	6,1	3 100	2 503	2 304	11,9
8	27 112	26 126	14 428	1 751	3 691	6 237	6,1	2 510	2 744	2 511	10,8
9	27 386	26 270	14 505	2 164	3 657	5 891	6,1	3 809	3 535	2 722	10,1
10	27 732	26 582	14 666	2 245	3 667	5 973	6,2	2 955	2 609	2 720	10,2
11	28 771	27 638	15 064	2 199	3 705	6 449	6,4	3 392	2 353	2 538	11,3
12	31 551	30 565	15 439	2 181	3 804	7 527	7,1	4 382	1 602	2 338	13,5

Evidovaní uchazeči a volná pracovní místa



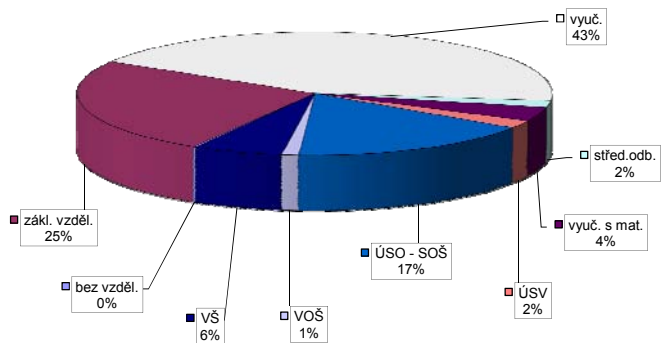
Nově hlášení a vyřazení uchazeči



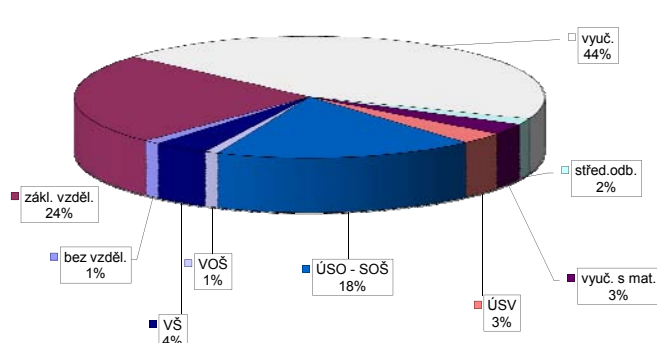
Struktura nezaměstnanosti v roce 2013

stav na konci čtvrtletí	celkový počet evidovan. uchazečů	Věková struktura nezaměstnaných				Délka nezaměstnanosti				
		do 19 let	20 - 34 let	35 - 49 let	nad 50 let	do 3 měsíců	3 - 6 měsíců	6 - 9 měsíců	9 - 12 měsíců	nad 12 měsíců
I.	31 435	1 268	11 186	10 665	8 316	9 518	7 491	3 791	1 958	8 677
II.	26 749	993	9 647	8 858	7 251	6 353	5 638	3 557	2 472	8 729
III.	27 386	1 357	9 983	8 713	7 333	7 921	4 286	3 494	2 376	9 309
IV.	31 551	1 219	11 021	10 627	8 684	10 300	5 649	2 966	2 560	10 076
stav na konci čtvrtletí	Struktura nezaměstnaných podle vzdělání									
	uchazeči celkem	bez vzděl.+ neúpl.zák.vz.	základní vzdělání	vyučení	střední bez maturity	vyučení s maturitou	ÚSV	ÚSO	vyšší odborné	bakal.+ VŠ
I.	31 435	63	7 941	13 836	594	1 207	637	5 188	267	1 702
II.	26 749	64	7 259	10 729	506	990	626	4 656	253	1 666
III.	27 386	64	7 247	10 878	518	1 057	565	4 774	368	1 915
IV.	31 551	59	7 925	13 632	575	1 170	638	5 263	365	1 924
stav na konci čtvrtletí	Struktura volných pracovních míst podle vzdělání									
	VPM celkem	bez vzděl.+ neúpl.zák.vz.	základní vzdělání	vyučení	střední bez maturity	vyučení s maturitou	ÚSV	ÚSO	vyšší odborné	bakal.+ VŠ
I.	2 807	20	718	1 220	35	105	217	324	15	153
II.	2 918	112	751	1 355	24	81	185	285	18	107
III.	2 722	19	582	1 426	75	89	117	328	20	66
IV.	2 338	26	568	1 036	38	68	72	419	22	89

Struktura nezaměstnaných podle vzdělání



Struktura VPM podle vzdělání

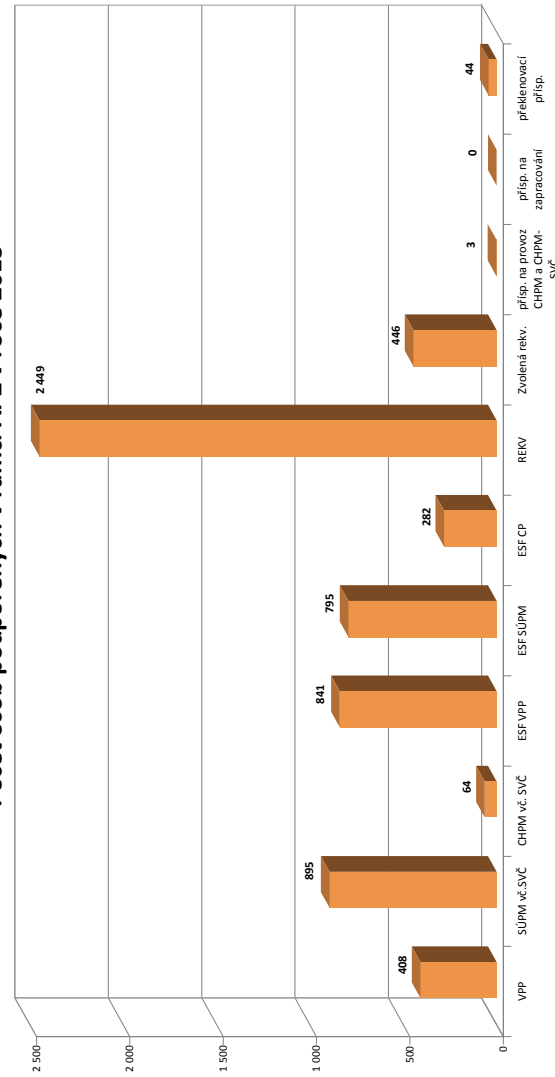


Vývoj v oblasti aktivní politiky zaměstnanosti v roce 2013 - Jihočeský kraj

číslo	Veřejně prospěšné práce (VPP)				Společensky účelná pracovní místa - zřízená u zaměstnavatele (SÚPM)				Společensky účelná pracovní místa - vyhrazená místa (SÚPM)				SÚPM - Samostatná výdělničtinnost (SVČ)				Chráněné pracovní místa (CHPM) - zřízená				CHPM - SVČ osob se ZP				Příspěvek na provoz CHPM a CHPM - SVČ - OZP				CHPM vymezená ¹⁾				Příspěvek na zapracování				Překlenovací příspěvek			
	vytvořená místa		umístění uchazečů		vytvořená místa		umístění uchazečů		vytvořená místa		umístění uchazečů		vytvořená místa		umístění uchazečů		vytvořená místa		umístění uchazečů		vytvořená místa		zaměstnanost		zaměstnanost		vytvořená místa		zaměstnanost		vytvořená místa		zaměstnanost		osoby SVČ					
	stav na konci sled.měs. roku	celkem od poč. sled.měs. roku	stav na konci sled.měs. roku	celkem od poč. sled.měs. roku	stav na konci sled.měs. roku	celkem od poč. sled.měs. roku	stav na konci sled.měs. roku	celkem od poč. sled.měs. roku	stav na konci sled.měs. roku	celkem od poč. sled.měs. roku	stav na konci sled.měs. roku	celkem od poč. sled.měs. roku	stav na konci sled.měs. roku	celkem od poč. sled.měs. roku	stav na konci sled.měs. roku	celkem od poč. sled.měs. roku	stav na konci sled.měs. roku	celkem od poč. sled.měs. roku	stav na konci sled.měs. roku	celkem od poč. sled.měs. roku	stav na konci sled.měs. roku	celkem od poč. sled.měs. roku	stav na konci sled.měs. roku	celkem od poč. sled.měs. roku	stav na konci sled.měs. roku	celkem od poč. sled.měs. roku	stav na konci sled.měs. roku	celkem od poč. sled.měs. roku	stav na konci sled.měs. roku	celkem od poč. sled.měs. roku	stav na konci sled.měs. roku	celkem od poč. sled.měs. roku	stav na konci sled.měs. roku	celkem od poč. sled.měs. roku						
1	167	0	180	1	32	0	21	0	190	4	189	4	226	3	128	0	90	10	6	0	1	0	3 171	28	0	0	0	0	0	0	0	0	0	0	0	0	4			
2	130	0	132	2	32	0	21	0	172	4	172	4	241	25	125	0	85	11	6	0	1	0	3 223	80	0	0	0	0	0	0	0	0	0	0	0	0	8			
3	119	32	113	26	30	0	19	0	149	4	149	4	229	42	90	2	64	17	3	0	1	0	3 252	113	0	0	0	0	0	0	0	0	0	0	0	0	12			
4	205	138	120	50	30	0	18	0	70	20	70	20	204	59	108	20	70	24	3	0	2	1	3 319	181	0	0	0	0	0	0	0	0	0	0	0	0	14			
5	228	176	231	176	30	0	18	0	83	65	83	65	192	72	110	27	77	36	3	0	2	1	3 396	272	0	0	0	0	0	0	0	0	0	0	0	0	15			
6	250	201	258	213	27	0	15	0	111	133	111	133	187	87	100	27	71	44	3	0	2	1	3 449	335	0	0	0	0	0	0	0	0	0	0	0	0	17			
7	265	224	276	239	22	0	11	0	224	257	224	257	187	98	81	27	53	45	3	0	2	1	3 471	357	0	0	0	0	0	0	0	0	0	0	0	0	13			
8	298	268	281	256	22	0	11	0	311	362	311	362	179	112	73	28	44	49	3	0	3	2	3 471	357	0	0	0	0	0	0	0	0	0	0	0	0	15			
9	340	320	316	301	22	0	11	0	431	497	431	497	182	124	73	29	45	50	3	0	3	3	3 623	514	0	0	0	0	0	0	0	0	0	0	0	0	0	15		
10	339	369	326	362	22	0	11	0	511	591	511	591	174	140	76	34	51	57	3	0	3	3	3 652	547	0	0	0	0	0	0	0	0	0	0	0	0	0	16		
11	256	387	265	401	21	0	10	0	458	729	458	729	168	155	62	39	53	61	3	0	3	3	3 722	618	0	0	0	0	0	0	0	0	0	0	0	0	0	16		
12	227	389	240	408	21	0	10	0	334	735	334	735	165	160	62	39	55	64	3	0	3	3	3 737	633	0	0	0	0	0	0	0	0	0	0	0	0	0	14		

Počet osob podpořených v rámci APZ v roce 2013

číslo	Projekt ESF - OP LZZ - VPP				Projekt ESF - OP LZZ - SÚPM				Projekt ESF - OP LZZ - CP				Rekvalifikace				Zvolená rekvalifikace				
	stav na konci sled.měs. roku	celkem od poč. sled.měs. roku	stav na konci sled.měs. roku	celkem od poč. sled.měs. roku	stav na konci sled.měs. roku	celkem od poč. sled.měs. roku	stav na konci sled.měs. roku	celkem od poč. sled.měs. roku	stav na konci sled.měs. roku	celkem od poč. sled.měs. roku	stav na konci sled.měs. roku	celkem od poč. sled.měs. roku	stav na konci sled.měs. roku	celkem od poč. sled.měs. roku	stav na konci sled.měs. roku	celkem od poč. sled.měs. roku	stav na konci sled.měs. roku	celkem od poč. sled.měs. roku	stav na konci sled.měs. roku	celkem od poč. sled.měs. roku	
1	225	23	151	14	19	5	30	32	12	12	5	12	5	12	5	12	5	12	5	12	5
2	209	36	196	76	22	9	201	245	48	48	60	48	60	48	60	48	60	48	60	48	60
3	288	159	242	146	37	24	175	474	49	49	127	49	127	49	127	49	127	49	127	49	127
4	635	529	343	268	46	34	196	740	67	67	178	67	178	67	178	67	178	67	178	67	178
5	740	653	453	387	69	57	173	997	54	54	229	54	229	54	229	54	229	54	229	54	229
6	795	759	636	595	128	117	91	1 230	28	28	252	28	252	28	252	28	252	28	252	28	252
7	784	764	652	637	157	147	62	1 367	27	27	266	27	266	27	266	27	266	27	266	27	266
8	763	769	634	638	172	164	66	1 467	18	18	279	18	279	18	279	18	279	18	279	18	279
9	696	770	601	638	189	181	220	1 779	34	34	327	34	327	34	327	34	327	34	327	34	327
10	621	780	544	638	189	193	237	2 040	50	50	373	50	373	50	373	50	373	50	373	50	373
11	420	780	424	655	199	237	177	2 351	46	46	410	46	410	46	410	46	410	46	410	46	410
12	330	841	455	795	197	282	59	2 449	55	55	446	55	446	55	446	55	446	55	446	55	446



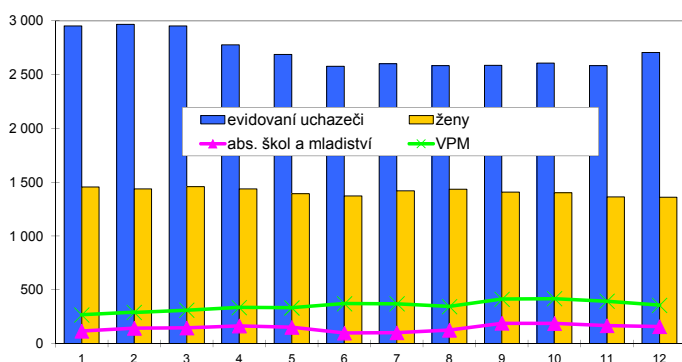
¹⁾ nejméně se o nové vytvořená místa, pouze o vymezená místa, kde jsou zaměstnavatelé OZP pro úběh získán příspěvek od ÚP ČR

Domažlice

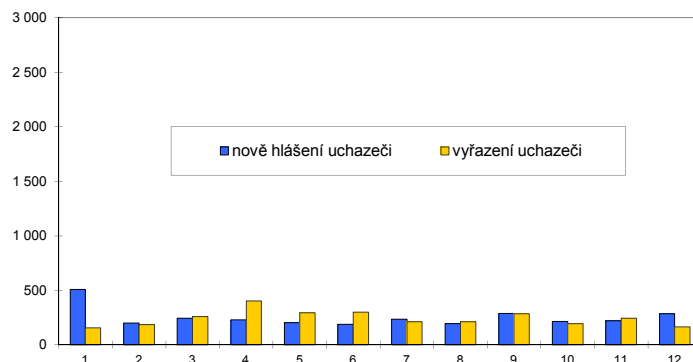
Vývoj na trhu práce v roce 2013

měsíc	evidovaní uchazeči na konci sled.měs.					počet osob pobírajících podporu	podíl nez. osob v %	nově hlášení uchazeči	vyřazení uchazeči	VPM celkem	počet uchazečů na 1 VPM
	celkem	dosažitelní	ženy	abs. škol a mladiství	osoby se ZP						
1	2 952	2 908	1 456	117	465	556	7,0	509	157	266	11,1
2	2 967	2 891	1 438	143	453	673	7,0	201	186	291	10,2
3	2 952	2 878	1 459	146	456	630	6,9	243	258	311	9,5
4	2 779	2 724	1 438	166	451	548	6,5	231	404	336	8,3
5	2 689	2 622	1 394	152	437	518	6,3	204	294	333	8,1
6	2 579	2 505	1 374	100	431	489	6,0	189	299	372	6,9
7	2 602	2 541	1 421	101	429	449	6,1	236	213	371	7,0
8	2 585	2 532	1 434	126	422	488	6,1	194	211	345	7,5
9	2 588	2 523	1 409	190	420	433	6,1	288	285	414	6,3
10	2 608	2 557	1 404	188	422	426	6,2	215	195	419	6,2
11	2 585	2 536	1 365	167	427	475	6,1	222	245	394	6,6
12	2 705	2 660	1 360	158	424	467	6,4	285	165	357	7,6

Evidování uchazeči a volná pracovní místa



Nově hlášení a vyřazení uchazeči



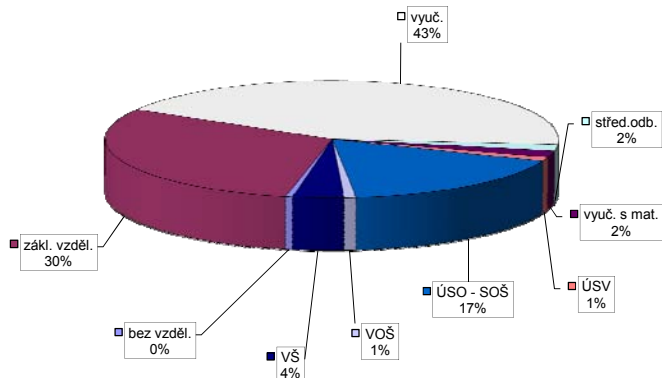
Struktura nezaměstnanosti v roce 2013

stav na konci čtvrtletí	celkový počet evidovan. uchazečů	Věková struktura nezaměstnaných				Délka nezaměstnanosti				
		do 19 let	20 - 34 let	35 - 49 let	nad 50 let	do 3 měsíců	3 - 6 měsíců	6 - 9 měsíců	9 - 12 měsíců	nad 12 měsíců
I.	2 952	136	927	1 039	850	800	584	311	171	1 086
II.	2 579	114	827	904	734	518	457	280	213	1 111
III.	2 588	145	846	869	728	640	341	275	184	1 148
IV.	2 705	110	855	944	796	660	426	248	188	1 183

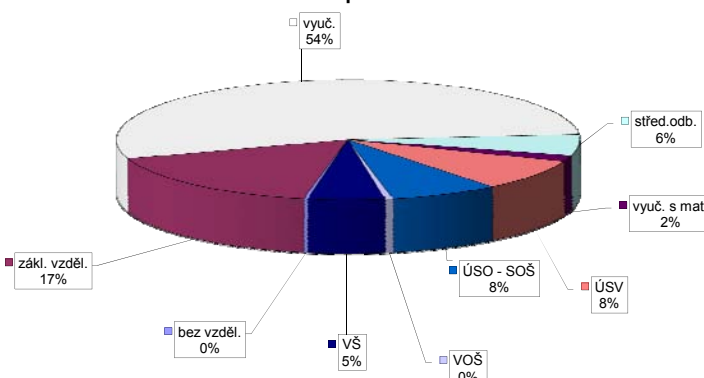
stav na konci čtvrtletí	Struktura nezaměstnaných podle vzdělání									
	uchazeči celkem	bez vzděl.+ neúpl.zák.vz.	základní vzdělání	vyučení	střední bez maturity	vyučení s maturitou	ÚSV	ÚSO	vyšší odborné	bakal.+ VŠ
I.	2 952	15	890	1 291	54	53	38	488	22	101
II.	2 579	16	820	1 050	51	48	36	447	18	93
III.	2 588	13	802	1 029	56	57	28	472	27	104
IV.	2 705	14	816	1 162	49	48	30	465	23	98

stav na konci čtvrtletí	Struktura volných pracovních míst podle vzdělání									
	VPM celkem	bez vzděl.+ neúpl.zák.vz.	základní vzdělání	vyučení	střední bez maturity	vyučení s maturitou	ÚSV	ÚSO	vyšší odborné	bakal.+ VŠ
I.	311	0	62	191	5	4	20	26	0	3
II.	372	0	55	246	3	8	30	27	0	3
III.	414	0	70	246	16	12	25	29	1	15
IV.	357	1	60	192	20	6	30	27	2	19

Struktura nezaměstnaných podle vzdělání



Struktura VPM podle vzdělání

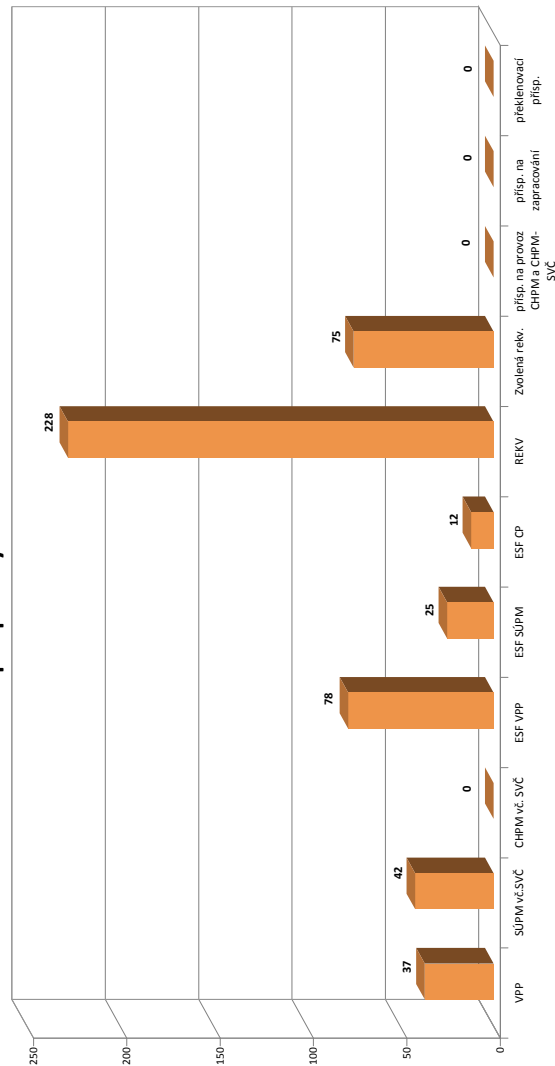


Vývoj v oblasti aktivní politiky zaměstnanosti v roce 2013 - Domažlice

číslo	Veřejně prospěšné práce (VPP)			Společensky účelná pracovní místa - zřízená u zaměstnavatele (SÚPM)			Společensky účelná pracovní místa - vyhrazená místa (SÚPM)			SÚPM - Samostatná výděl. činnost (SVČ)			Chráněné pracovní místa (CHPM) - zřízená			CHPM - SVČ osob se ZP			Příspěvek na provoz CHPM a CHPM - SVČ OZP			CHPM vymezená ¹⁾			Příspěvek na zapracování			Překlenovací příspěvek		
	stav na konci sled.měs. roku	celkem na konci sled.měs. roku	umístění uchazeči	stav na konci sled.měs. roku	celkem na konci sled.měs. roku	umístění uchazeči	stav na konci sled.měs. roku	celkem na konci sled.měs. roku	umístění uchazeči	stav na konci sled.měs. roku	celkem na konci sled.měs. roku	stav na konci sled.měs. roku	celkem na konci sled.měs. roku	umístění uchazeči	stav na konci sled.měs. roku	celkem na konci sled.měs. roku	stav na konci sled.měs. roku	celkem na konci sled.měs. roku	umístění uchazeči	stav na konci sled.měs. roku	celkem na konci sled.měs. roku	stav na konci sled.měs. roku	celkem na konci sled.měs. roku	stav na konci sled.měs. roku	celkem na konci sled.měs. roku	stav na konci sled.měs. roku	celkem na konci sled.měs. roku	stav na konci sled.měs. roku	celkem na konci sled.měs. roku	
1	0	0	0	0	0	0	0	0	0	0	1	0	0	0	0	0	0	0	0	0	0	0	0	0	0	0	0	0		
2	0	0	0	0	0	0	0	0	0	0	0	0	0	0	0	0	0	0	0	0	0	0	0	0	0	0	0	0		
3	1	1	1	0	0	0	0	4	4	4	4	4	4	0	0	0	0	0	0	0	0	0	0	0	0	0	0	0		
4	7	7	5	0	0	0	0	7	7	7	7	7	7	0	0	0	0	0	0	0	0	0	0	0	0	0	0	0		
5	23	23	20	0	0	0	0	9	9	9	9	9	9	0	0	0	0	0	0	0	0	0	0	0	0	0	0	0		
6	30	30	29	0	0	0	0	18	18	18	18	18	18	0	0	0	0	0	0	0	0	0	0	0	0	0	0	0		
7	34	35	33	0	0	0	0	24	24	24	24	24	24	0	0	0	0	0	0	0	0	0	0	0	0	0	0	0		
8	34	37	32	0	0	0	0	24	28	28	24	28	28	0	0	0	0	0	0	0	0	0	0	0	0	0	0	0		
9	33	37	33	0	0	0	0	32	39	39	32	39	39	0	0	0	0	0	0	0	0	0	0	0	0	0	0	0		
10	29	37	29	0	0	0	0	34	41	41	34	41	41	0	0	0	0	0	0	0	0	0	0	0	0	0	0	0		
11	28	37	28	0	0	0	0	34	41	41	34	41	41	1	1	1	1	1	1	1	1	1	1	1	1	1	1	1		
12	13	37	13	0	0	0	0	28	41	41	28	41	41	1	1	1	1	1	1	1	1	1	1	1	1	1	1	1		

Počet osob podpořených v rámci APZ v roce 2013

číslo	Projekt ESF - OP LZZ - VPP			Projekt ESF - OP LZZ - SÚPM			Projekt ESF - OP LZZ - CP			Rekvalifikace			Zvolená rekvalifikace		
	stav na konci sled.měs. roku	celkem na konci sled.měs. roku	umístění uchazeči	stav na konci sled.měs. roku	celkem na konci sled.měs. roku	umístění uchazeči	stav na konci sled.měs. roku	celkem na konci sled.měs. roku	stav na konci sled.měs. roku	celkem na konci sled.měs. roku	umístění uchazeči	stav na konci sled.měs. roku	celkem na konci sled.měs. roku	stav na konci sled.měs. roku	celkem na konci sled.měs. roku
1	7	0	2	0	0	0	4	1	6	5	0	0	0	0	0
2	12	5	11	0	0	0	20	34	8	22	0	0	0	0	0
3	17	10	8	2	2	2	35	57	14	34	0	0	0	0	0
4	27	21	10	3	3	3	29	79	15	42	0	0	0	0	0
5	58	60	8	4	4	4	43	111	10	48	0	0	0	0	0
6	65	70	8	5	5	5	34	134	2	49	0	0	0	0	0
7	65	72	15	6	6	6	11	139	4	54	0	0	0	0	0
8	61	72	13	6	6	6	16	149	3	54	0	0	0	0	0
9	59	72	10	4	4	4	37	179	8	61	0	0	0	0	0
10	50	75	11	4	4	4	17	195	6	65	0	0	0	0	0
11	43	75	14	5	5	5	20	220	8	75	0	0	0	0	0
12	15	78	18	8	8	8	18	228	4	75	0	0	0	0	0



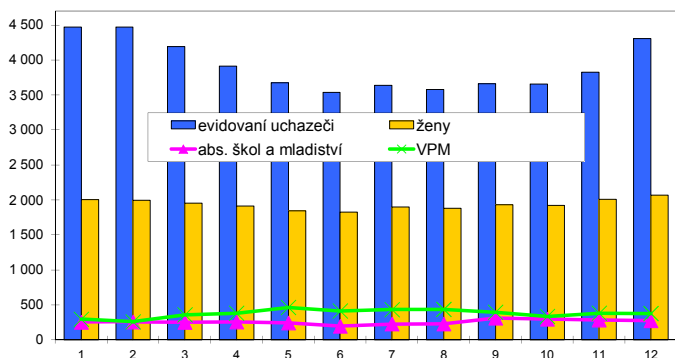
¹⁾ nepočítá se osobně vyřazená místa, pouze o vymezených místech. Kde jsou zaměstnavatelé OZP, pro účely získání příspěvků od ÚP ČR

Klatovy

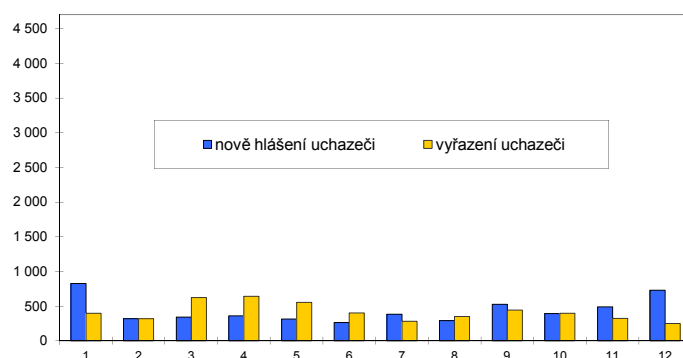
Vývoj na trhu práce v roce 2013

měsíc	evidovaní uchazeči na konci sled.měs.					počet osob pobírajících podporu	podíl nez. osob v %	nově hlášení uchazeči	vyřazení uchazeči	VPM celkem	počet uchazečů na 1 VPM
	celkem	dosažitelní	ženy	abs. škol a mladiství	osoby se ZP						
1	4 472	4 420	2 003	253	553	1 463	7,5	828	398	295	15,2
2	4 472	4 416	1 997	258	550	1 551	7,5	317	317	261	17,1
3	4 193	4 143	1 955	252	554	1 159	7,0	344	623	358	11,7
4	3 914	3 866	1 912	257	529	1 027	6,6	363	642	382	10,2
5	3 673	3 627	1 846	244	511	884	6,2	313	554	463	7,9
6	3 539	3 483	1 826	197	513	825	5,9	266	400	414	8,5
7	3 640	3 589	1 899	227	523	830	6,1	385	284	434	8,4
8	3 579	3 523	1 880	228	510	830	6,0	290	351	436	8,2
9	3 661	3 580	1 933	313	508	741	6,1	527	445	396	9,2
10	3 656	3 588	1 922	297	514	746	6,1	394	399	335	10,9
11	3 826	3 728	2 008	286	529	807	6,4	492	322	381	10,0
12	4 305	4 247	2 071	275	544	1 051	7,3	728	249	378	11,4

Evidovaní uchazeči a volná pracovní místa



Nově hlášení a vyřazení uchazeči



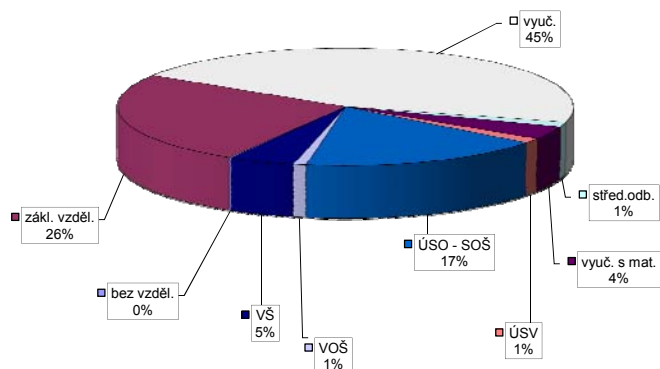
Struktura nezaměstnanosti v roce 2013

stav na konci čtvrtletí	celkový počet evidovan. uchazečů	Věková struktura nezaměstnaných				Délka nezaměstnanosti				
		do 19 let	20 - 34 let	35 - 49 let	nad 50 let	do 3 měsíců	3 - 6 měsíců	6 - 9 měsíců	9 - 12 měsíců	nad 12 měsíců
I.	4 193	149	1 442	1 445	1 157	1 188	994	404	221	1 386
II.	3 539	128	1 221	1 156	1 034	814	679	429	272	1 345
III.	3 661	217	1 285	1 160	999	1 033	541	419	275	1 393
IV.	4 305	158	1 416	1 511	1 220	1 538	659	356	296	1 456

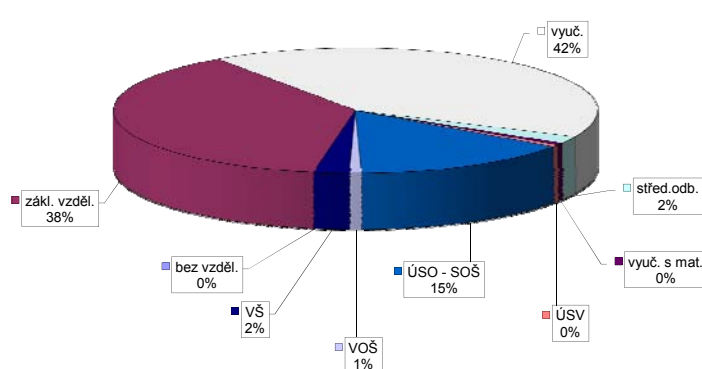
stav na konci čtvrtletí	uchazeči celkem	Struktura nezaměstnaných podle vzdělání								
		bez vzděl.+ neúpl.zák.vz.	základní vzdělání	vyučení	střední bez maturity	vyučení s maturitou	ÚSV	ÚSO	vyšší odborné	bakal.+ VŠ
I.	4 193	9	1 115	1 935	53	150	43	663	32	193
II.	3 539	9	1 034	1 489	47	115	51	581	27	186
III.	3 661	11	1 044	1 477	55	125	45	646	48	210
IV.	4 305	7	1 097	1 948	56	157	57	743	39	201

stav na konci čtvrtletí	VPM celkem	Struktura volných pracovních míst podle vzdělání								
		bez vzděl.+ neúpl.zák.vz.	základní vzdělání	vyučení	střední bez maturity	vyučení s maturitou	ÚSV	ÚSO	vyšší odborné	bakal.+ VŠ
I.	358	0	169	141	1	0	2	37	0	8
II.	414	0	106	240	1	3	3	55	0	6
III.	396	0	105	216	0	8	3	58	1	5
IV.	378	0	142	157	7	2	2	56	3	9

Struktura nezaměstnaných podle vzdělání



Struktura VPM podle vzdělání

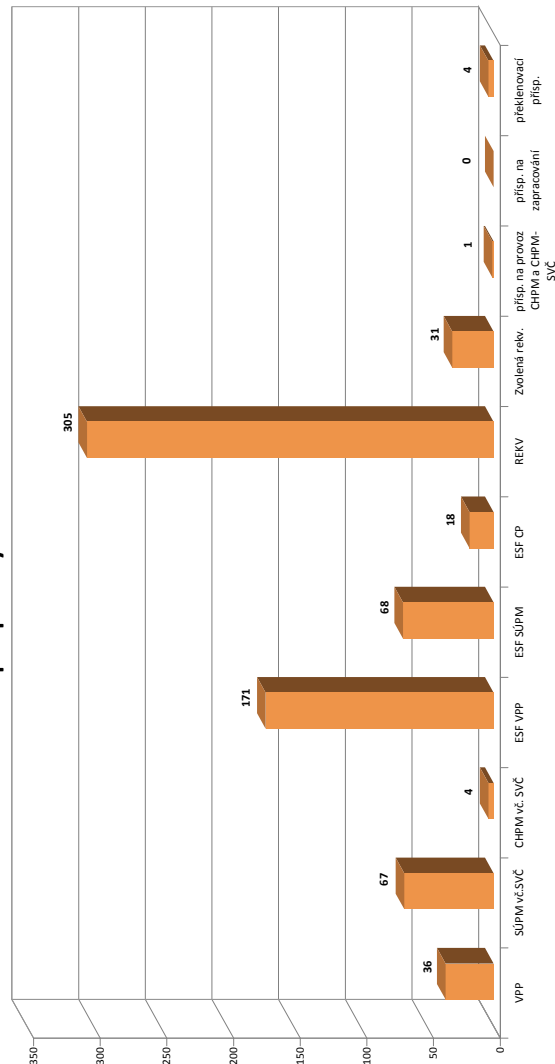


Vývoj v oblasti aktivní politiky zaměstnanosti v roce 2013 - Klatovy

číslo	Veřejně prospěšné práce (VPP)			Společensky účelná pracovní místa - zřízená u zaměstnavatele (SÚPM)			Společensky účelná pracovní místa - vyhrazená místa (SÚPM)			SÚPM - Samostatná výdělničtinnost (SVČ)			Chráněné pracovní místa (CHPM)			CHPM - SVČ osob se ZP			Příspěvek na provoz CHPM a CHPM - SVČ OZP			CHPM vymezená ¹⁾			Příspěvek na zapracování			Překlenovací příspěvek		
	stav na konci sled.měs. roku	stav na konci sled.měs. roku	celkem od poč. roku	vyvořená místa	stav na konci sled.měs. roku	stav na konci sled.měs. roku	celkem od poč. roku	vyvořená místa	stav na konci sled.měs. roku	stav na konci sled.měs. roku	celkem od poč. roku	umístění uchazečů	stav na konci sled.měs. roku	stav na konci sled.měs. roku	celkem od poč. roku	umístění uchazečů	stav na konci sled.měs. roku	stav na konci sled.měs. roku	celkem od poč. roku	umístění uchazečů	stav na konci sled.měs. roku	stav na konci sled.měs. roku	celkem od poč. roku	stav na konci sled.měs. roku	stav na konci sled.měs. roku	celkem od poč. roku	stav na konci sled.měs. roku	stav na konci sled.měs. roku	celkem od poč. roku	
1	14	0	14	0	0	0	0	4	0	4	0	7	0	21	0	23	0	1	0	1	0	5	0	101	0	0	0	2	0	
2	10	0	10	0	0	0	0	4	0	4	0	7	0	21	0	23	0	1	0	1	0	9	0	105	0	0	2	0		
3	10	0	9	0	0	0	0	4	0	4	0	8	1	21	0	23	0	1	0	1	0	13	0	109	0	0	2	0		
4	10	0	9	0	0	0	0	4	0	4	0	7	1	22	1	24	1	1	0	1	0	18	0	114	0	0	0	0		
5	12	4	8	1	0	0	0	2	0	2	0	4	1	18	1	20	1	1	0	1	0	27	0	123	0	0	0	0		
6	18	16	13	12	0	0	0	4	2	4	2	6	3	18	1	20	1	1	0	1	0	28	0	124	0	0	0	0		
7	18	18	16	16	0	0	0	17	16	17	16	6	3	17	1	19	1	1	0	1	0	29	0	135	0	0	2	2		
8	19	19	18	18	0	0	0	25	25	25	25	6	3	17	1	19	1	1	0	1	0	39	0	141	0	0	2	2		
9	24	24	20	20	0	0	0	44	46	44	46	6	3	16	3	16	2	1	0	1	0	45	0	147	0	0	3	3		
10	35	36	19	20	0	0	0	56	58	56	58	6	3	16	3	16	4	0	0	0	0	51	0	147	0	0	3	3		
11	35	36	35	36	0	0	0	49	59	49	59	6	6	16	3	16	4	0	0	0	0	51	0	147	0	0	1	3		
12	30	36	30	36	0	0	0	44	59	44	59	8	8	16	3	16	4	0	0	0	0	53	0	149	0	0	2	4		

Počet osob podpořených v rámci APZ v roce 2013

číslo	Projekty ESF - OP LZZ - VPP			Projekty ESF - OP LZZ - SÚPM			Projekty ESF - OP LZZ - CP			Rekvalifikace			Zvolená rekvalifikace		
	umístění uchazečů	stav na konci sled.měs. roku	celkem od poč. roku	umístění uchazečů	stav na konci sled.měs. roku	celkem od poč. roku	umístění uchazečů	stav na konci sled.měs. roku	celkem od poč. roku	umístění uchazečů	stav na konci sled.měs. roku	celkem od poč. roku	umístění uchazečů	stav na konci sled.měs. roku	celkem od poč. roku
1	13	25	0	0	14	8	0	12	4	0	0	0	0	0	
2	18	26	7	0	20	42	0	3	10	0	0	0	0	0	
3	21	34	19	0	31	80	0	5	14	0	0	0	0	0	
4	95	38	28	2	25	107	2	2	17	0	0	0	0	0	
5	144	41	39	2	34	133	1	1	17	0	0	0	0	0	
6	163	40	41	2	13	144	0	0	17	0	0	0	0	0	
7	163	40	41	3	6	166	0	0	17	0	0	0	0	0	
8	164	33	41	5	10	175	0	0	18	0	0	0	0	0	
9	165	18	41	5	34	215	5	5	23	0	0	0	0	0	
10	165	19	45	11	22	246	8	8	28	0	0	0	0	0	
11	166	35	61	14	41	300	8	8	31	0	0	0	0	0	
12	171	30	68	16	8	305	5	5	31	0	0	0	0	0	



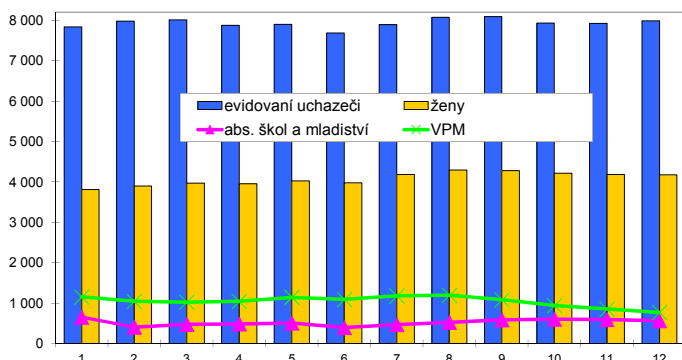
¹⁾ nejdná se o nové vytvořená místa, pouze o vymezená místa. Kde jsou zaměstnavatelé OZP, pro účely získání příspěvku od ÚP ČR

Plzeň-město

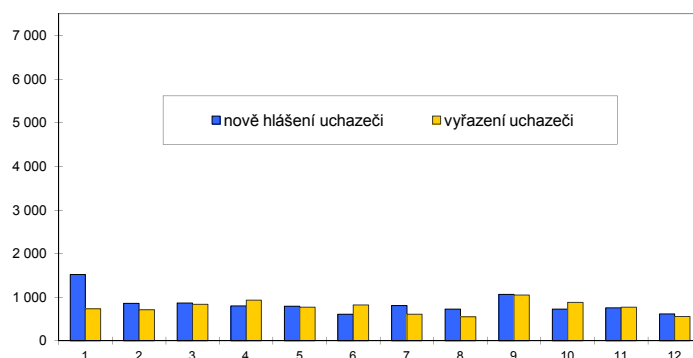
Vývoj na trhu práce v roce 2013

měsíc	evidovaní uchazeči na konci sled.měs.					počet osob pobírajících podporu	podíl nez. osob v %	nově hlášení uchazeči	vyřazení uchazeči	VPM celkem	počet uchazečů na 1 VPM
	celkem	dosazitelní	ženy	abs. škol a mladiství	osoby se ZP						
1	7 838	7 584	3 812	650	687	2 395	6,1	1 521	739	1 153	6,8
2	7 982	7 730	3 895	406	708	2 426	6,2	858	714	1 044	7,6
3	8 009	7 751	3 969	471	709	2 304	6,2	864	837	1 025	7,8
4	7 880	7 623	3 955	485	707	2 215	6,1	803	932	1 041	7,6
5	7 898	7 654	4 023	502	716	2 217	6,2	791	773	1 142	6,9
6	7 689	7 329	3 981	397	721	2 087	5,9	613	822	1 091	7,0
7	7 891	7 610	4 187	467	749	2 172	6,1	810	608	1 179	6,7
8	8 073	7 767	4 294	521	778	2 213	6,3	731	549	1 193	6,8
9	8 091	7 727	4 277	585	759	2 092	6,2	1 067	1 049	1 083	7,5
10	7 936	7 524	4 214	598	748	2 076	6,1	727	882	938	8,5
11	7 925	7 480	4 184	591	733	2 073	6,0	760	771	851	9,3
12	7 984	7 603	4 178	562	721	2 110	6,1	616	557	771	10,4

Evidovaní uchazeči a volná pracovní místa



Nově hlášení a vyřazení uchazeči



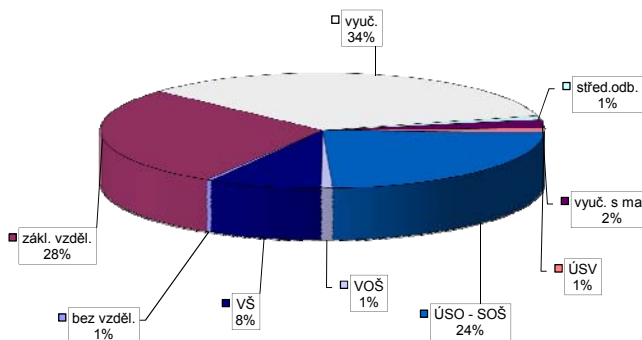
Struktura nezaměstnanosti v roce 2013

stav na konci čtvrtletí	celkový počet evidovan. uchazečů	Věková struktura nezaměstnaných				Délka nezaměstnanosti				
		do 19 let	20 - 34 let	35 - 49 let	nad 50 let	do 3 měsíců	3 - 6 měsíců	6 - 9 měsíců	9 - 12 měsíců	nad 12 měsíců
I.	8 009	315	2 030	2 618	2 046	2 739	1 683	968	508	2 111
II.	7 689	244	2 845	2 534	2 066	1 891	1 806	1 048	671	2 273
III.	8 091	333	2 989	2 602	2 167	2 415	1 311	1 174	704	2 487
IV.	7 984	248	2 940	2 614	2 182	1 939	1 680	845	827	2 693

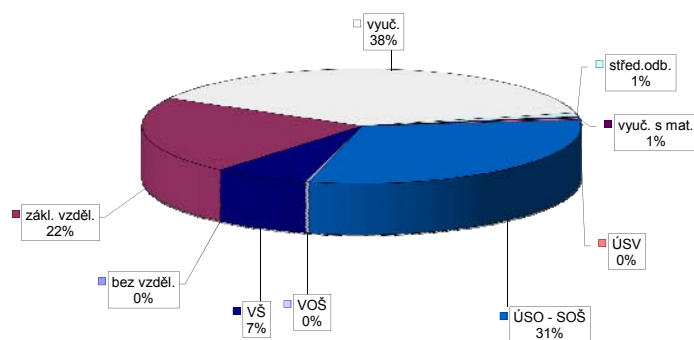
stav na konci čtvrtletí	uchazeči celkem	Struktura nezaměstnaných podle vzdělání								
		bez vzděl.+ neúpl.zák.vz.	základní vzdělání	vyučení	střední bez maturity	vyučení s maturitou	ÚSV	ÚSO	vyšší odborné	bakal.+ VŠ
I.	8 009	31	2 217	2 834	77	210	123	1 833	72	612
II.	7 689	31	2 156	2 609	83	208	117	1 821	63	601
III.	8 091	30	2 304	2 688	80	182	93	1 940	83	691
IV.	7 984	31	2 246	2 717	90	183	96	1 897	66	658

stav na konci čtvrtletí	VPM celkem	Struktura volných pracovních míst podle vzdělání								
		bez vzděl.+ neúpl.zák.vz.	základní vzdělání	vyučení	střední bez maturity	vyučení s maturitou	ÚSV	ÚSO	vyšší odborné	bakal.+ VŠ
I.	1 025	0	315	376	16	16	12	207	6	77
II.	1 091	1	262	453	6	20	12	250	18	69
III.	1 083	10	316	424	26	12	6	219	19	51
IV.	771	0	169	295	8	4	3	236	2	54

Struktura nezaměstnaných podle vzdělání



Struktura VPM podle vzdělání

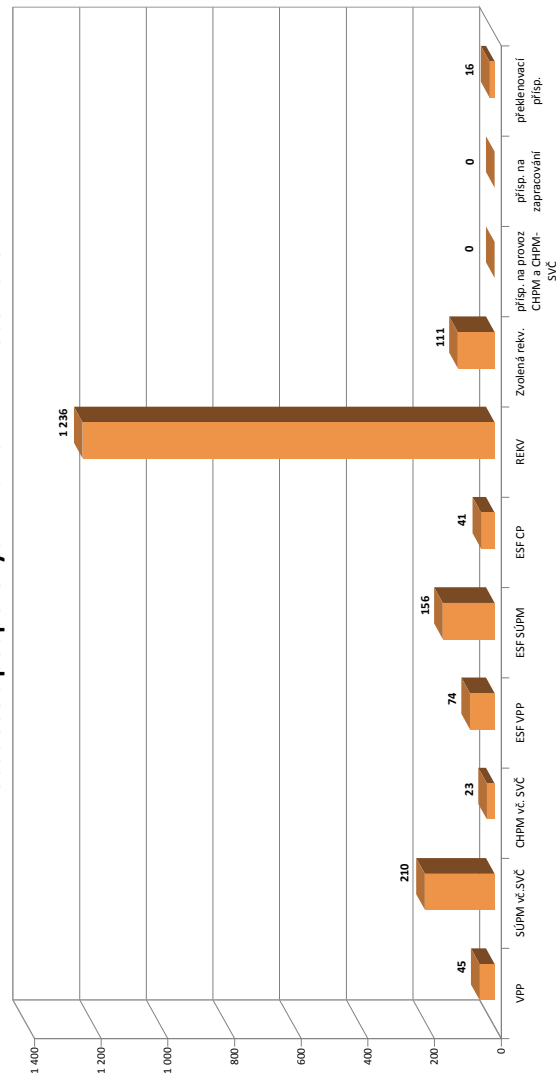


Vývoj v oblasti aktivní politiky zaměstnanosti v roce 2013 - Píseň-město

číslo	Veřejně prospěšné práce (VPP)			Společensky účelná pracovní místa - zřízená u zaměstnavatele (SÚPM)			Společensky účelná pracovní místa - vyhrazená místa (SÚPM)			SÚPM - Samostatná výděl. činnost (SVČ)			Chráněné pracovní místa (CHPM) - zřízená			CHPM - SVČ osob se ZP			Příspěvek na provoz CHPM a CHPM - SVČ OZP			CHPM vymezená ¹⁾			Příspěvek na zapracování			Překlenovací příspěvek		
	stav na konci sled.měs. roku	celkem na konci sled.měs. roku	umístění uchazeči	stav na konci sled.měs. roku	celkem na konci sled.měs. roku	umístění uchazeči	stav na konci sled.měs. roku	celkem na konci sled.měs. roku	umístění uchazeči	stav na konci sled.měs. roku	celkem na konci sled.měs. roku	stav na konci sled.měs. roku	celkem na konci sled.měs. roku	stav na konci sled.měs. roku	celkem na konci sled.měs. roku	stav na konci sled.měs. roku	celkem na konci sled.měs. roku	stav na konci sled.měs. roku	celkem na konci sled.měs. roku	stav na konci sled.měs. roku	celkem na konci sled.měs. roku	stav na konci sled.měs. roku	celkem na konci sled.měs. roku	stav na konci sled.měs. roku	celkem na konci sled.měs. roku	stav na konci sled.měs. roku	celkem na konci sled.měs. roku	stav na konci sled.měs. roku	celkem na konci sled.měs. roku	
1	0	0	0	0	0	0	23	0	0	0	0	0	0	0	0	0	0	0	0	0	0	0	0	0	0	0	0	0		
2	0	0	0	0	0	0	23	0	0	0	0	0	0	0	0	0	0	0	0	0	0	0	0	0	0	0	0	0		
3	0	0	0	0	0	0	23	0	0	0	0	0	0	0	0	0	0	0	0	0	0	0	0	0	0	0	0	0		
4	0	0	0	0	0	0	0	0	0	0	0	0	0	0	0	0	0	0	0	0	0	0	0	0	0	0	0	0		
5	0	0	0	0	0	0	0	0	0	0	0	0	0	0	0	0	0	0	0	0	0	0	0	0	0	0	0	0		
6	13	13	13	0	0	0	9	9	0	0	0	0	0	0	0	0	0	0	0	0	0	0	0	0	0	0	0	0		
7	24	24	24	0	0	0	24	24	0	0	0	0	0	0	0	0	0	0	0	0	0	0	0	0	0	0	0	0		
8	28	28	28	0	0	0	50	50	0	0	0	0	0	0	0	0	0	0	0	0	0	0	0	0	0	0	0	0		
9	39	39	39	0	0	0	50	75	0	0	0	0	0	0	0	0	0	0	0	0	0	0	0	0	0	0	0	0		
10	45	45	45	0	0	0	71	98	0	0	0	0	0	0	0	0	0	0	0	0	0	0	0	0	0	0	0	0		
11	40	45	40	0	0	0	72	100	0	0	0	0	0	0	0	0	0	0	0	0	0	0	0	0	0	0	0	0		
12	39	45	39	0	0	0	58	100	0	0	0	0	0	0	0	0	0	0	0	0	0	0	0	0	0	0	0	0		

Počet osob podpořených v rámci APZ v roce 2013

číslo	Projekt ESF - OP LZZ - VPP			Projekt ESF - OP LZZ - SÚPM			Projekt ESF - OP LZZ - CP			Rekvalifikace			Zvolená rekvalifikace		
	stav na konci sled.měs. roku	celkem na konci sled.měs. roku	umístění uchazeči	stav na konci sled.měs. roku	celkem na konci sled.měs. roku	umístění uchazeči	stav na konci sled.měs. roku	celkem na konci sled.měs. roku	umístění uchazeči	stav na konci sled.měs. roku	celkem na konci sled.měs. roku	stav na konci sled.měs. roku	celkem na konci sled.měs. roku	stav na konci sled.měs. roku	celkem na konci sled.měs. roku
1	45	2	81	6	0	0	87	40	0	0	0	8	1	0	0
2	53	21	78	18	0	0	139	208	0	0	0	7	5	0	0
3	35	24	82	32	1	1	139	323	1	1	1	9	18	0	0
4	44	40	101	59	1	1	132	441	1	1	1	10	38	0	0
5	54	52	115	84	1	1	131	519	1	1	1	5	45	0	0
6	55	58	111	91	1	1	136	667	1	1	1	3	53	0	0
7	54	59	102	91	3	3	53	718	3	3	3	9	67	0	0
8	51	59	84	91	4	4	67	789	4	4	4	6	71	0	0
9	48	59	80	91	5	5	145	908	5	5	5	14	82	0	0
10	54	65	81	109	19	19	169	1 050	19	19	19	15	91	0	0
11	55	70	88	130	29	30	166	1 193	30	30	30	22	104	0	0
12	56	74	107	156	40	41	91	1 236	41	41	41	22	111	0	0



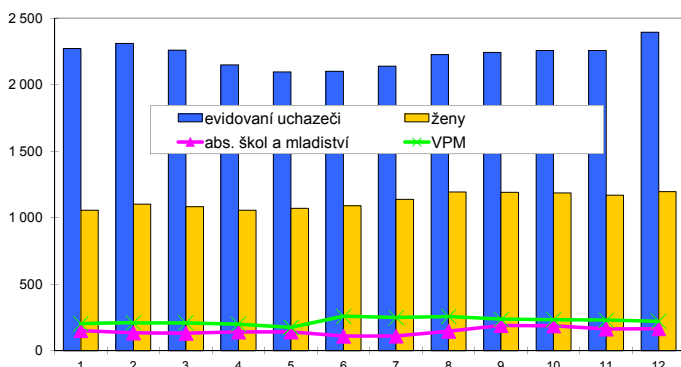
¹⁾ náhodná se o nově vytvořená místa, pouze o vymezená místa. Kde jsou zaměstnavatelé OZP, pro účely získání příspěvků od ÚP ČR

Plzeň-jih

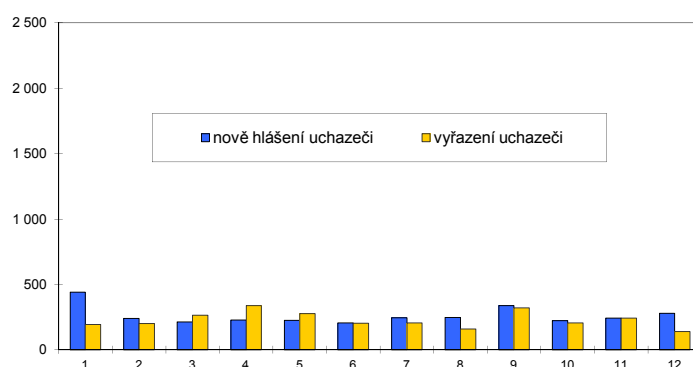
Vývoj na trhu práce v roce 2013

měsíc	evidovaní uchazeči na konci sled.měs.					počet osob pobírajících podporu	podíl nez. osob v %	nově hlášení uchazeči	vyřazení uchazeči	VPM celkem	počet uchazečů na 1 VPM
	celkem	dosažitelní	ženy	abs. škol a mladiství	osoby se ZP						
1	2 272	2 198	1 055	150	309	734	5,2	441	194	202	11,2
2	2 310	2 245	1 102	134	318	775	5,3	240	202	209	11,1
3	2 259	2 200	1 082	131	319	690	5,2	214	265	209	10,8
4	2 148	2 090	1 055	141	316	581	4,9	227	338	200	10,7
5	2 097	2 039	1 070	141	316	539	4,8	226	277	175	12,0
6	2 100	2 014	1 090	109	317	554	4,8	206	203	258	8,1
7	2 139	2 072	1 137	110	327	578	4,9	245	206	249	8,6
8	2 227	2 166	1 193	147	333	591	5,1	248	160	257	8,7
9	2 243	2 170	1 191	190	336	534	5,1	338	322	237	9,5
10	2 258	2 178	1 187	186	341	548	5,2	222	207	233	9,7
11	2 257	2 177	1 169	164	350	543	5,2	242	243	230	9,8
12	2 395	2 333	1 196	166	350	609	5,5	279	141	221	10,8

Evidovaní uchazeči a volná pracovní místa



Nově hlášení a vyřazení uchazeči



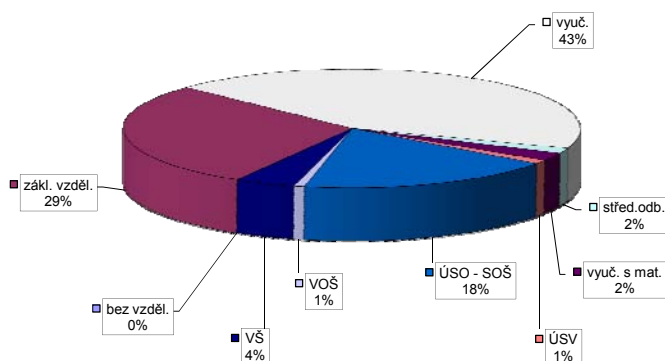
Struktura nezaměstnanosti v roce 2013

stav na konci čtvrtletí	celkový počet evidovan. uchazečů	Věková struktura nezaměstnaných				Délka nezaměstnanosti				
		do 19 let	20 - 34 let	35 - 49 let	nad 50 let	do 3 měsíců	3 - 6 měsíců	6 - 9 měsíců	9 - 12 měsíců	nad 12 měsíců
I.	2 259	99	771	792	597	719	517	253	130	640
II.	2 100	75	730	722	573	556	437	259	186	662
III.	2 243	128	828	708	579	703	366	296	172	706
IV.	2 395	97	846	794	658	669	486	257	227	756

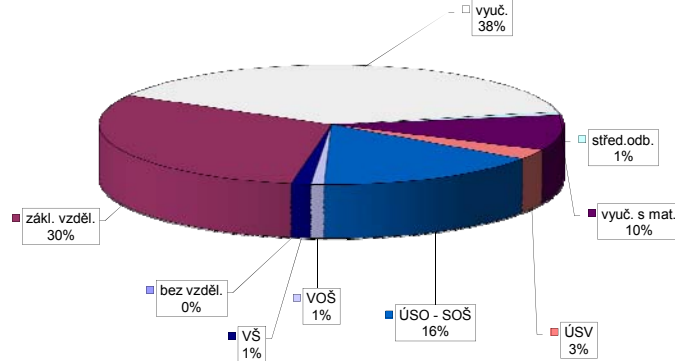
stav na konci čtvrtletí	Struktura nezaměstnaných podle vzdělání									
	uchazeči celkem	bez vzděl.+ neúpl.zák.vz.	základní vzdělání	vyučení	střední bez maturity	vyučení s maturitou	ÚSV	ÚSO	vyšší odborné	bakal.+ VŠ
I.	2 259	4	613	1 016	42	73	37	384	11	79
II.	2 100	2	626	884	40	55	30	363	5	95
III.	2 243	2	640	922	40	59	24	422	20	114
IV.	2 395	1	689	1 037	35	53	24	436	18	102

stav na konci čtvrtletí	Struktura volných pracovních míst podle vzdělání									
	VPM celkem	bez vzděl.+ neúpl.zák.vz.	základní vzdělání	vyučení	střední bez maturity	vyučení s maturitou	ÚSV	ÚSO	vyšší odborné	bakal.+ VŠ
I.	209	0	82	72	1	18	3	24	0	9
II.	258	1	108	97	3	24	2	18	0	5
III.	237	0	92	87	2	22	1	27	1	5
IV.	221	0	67	85	2	21	6	35	2	3

Struktura nezaměstnaných podle vzdělání



Struktura VPM podle vzdělání

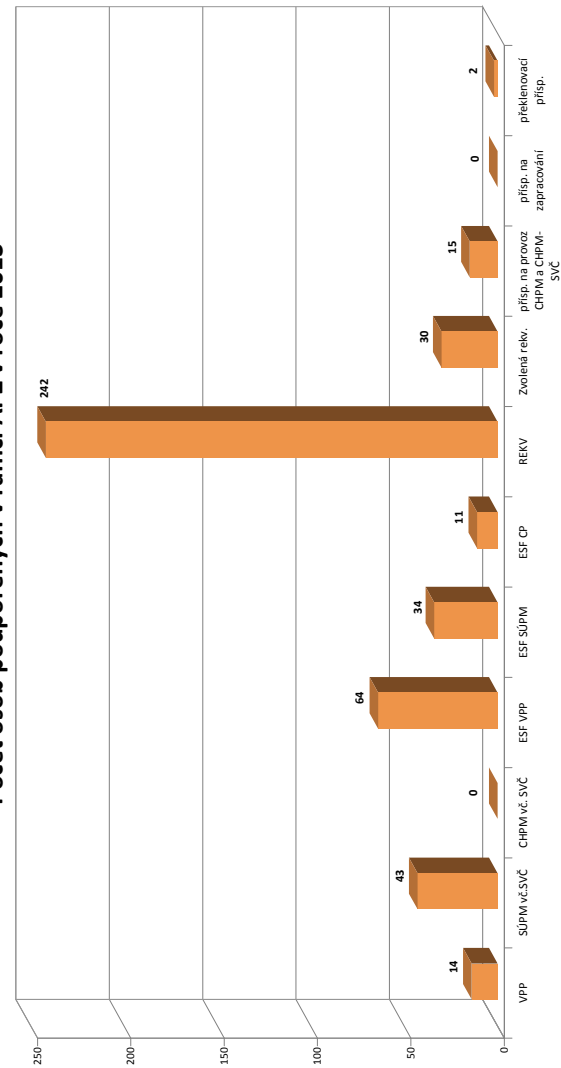


Vývoj v oblasti aktivní politiky zaměstnanosti v roce 2013 - Píseň-jih

číslo	Veřejně prospěšné práce (VPP)			Společensky účelná pracovní místa - zřízená u zaměstnavatele (SÚPM)			Společensky účelná pracovní místa - vyhrazená místa (SÚPM)			SÚPM - Samostatná výdělničtinnost (SVČ)			Chráněné pracovní místa (CHPM)			CHPM - SVČ osob se ZP			Příspěvek na provoz CHPM a CHPM - SVČ OZP			CHPM vymezená ¹⁾			Příspěvek na zapracování			Překlenovací příspěvek				
	stav na konci sled.měs. roku	umístění uchazeči	vytvořená místa	stav na konci sled.měs. roku	umístění uchazeči	vytvořená místa	stav na konci sled.měs. roku	umístění uchazeči	vytvořená místa	stav na konci sled.měs. roku	umístění uchazeči	vytvořená místa	stav na konci sled.měs. roku	umístění uchazeči	stav na konci sled.měs. roku	celkem od poč. roku	stav na konci sled.měs. roku	umístění uchazeči	stav na konci sled.měs. roku	celkem od poč. roku	stav na konci sled.měs. roku	umístění uchazeči	stav na konci sled.měs. roku	celkem od poč. roku	stav na konci sled.měs. roku	umístění uchazeči	stav na konci sled.měs. roku	celkem od poč. roku	stav na konci sled.měs. roku	umístění uchazeči	stav na konci sled.měs. roku	celkem od poč. roku
1	6	0	5	0	0	0	0	0	0	0	0	0	0	0	0	0	0	0	0	0	0	0	0	0	0	0	0	0	0	0	0	0
2	2	0	1	0	0	0	0	0	0	0	0	0	0	0	0	0	0	0	0	0	0	0	0	0	0	0	0	0	0	0	0	0
3	2	0	1	0	0	0	0	0	0	0	0	0	0	0	0	0	0	0	0	0	0	0	0	0	0	0	0	0	0	0	0	0
4	2	0	1	0	0	0	0	0	0	0	0	0	0	0	0	0	0	0	0	0	0	0	0	0	0	0	0	0	0	0	0	0
5	2	0	1	0	0	0	0	0	0	0	0	0	0	0	0	0	0	0	0	0	0	0	0	0	0	0	0	0	0	0	0	0
6	5	3	4	3	0	0	0	0	0	0	0	0	0	0	0	0	0	0	0	0	0	0	0	0	0	0	0	0	0	0	0	0
7	11	9	10	9	0	0	0	0	0	0	0	0	0	0	0	0	0	0	0	0	0	0	0	0	0	0	0	0	0	0	0	0
8	12	10	11	10	0	0	0	0	0	0	0	0	0	0	0	0	0	0	0	0	0	0	0	0	0	0	0	0	0	0	0	0
9	14	12	13	12	0	0	0	0	0	0	0	0	0	0	0	0	0	0	0	0	0	0	0	0	0	0	0	0	0	0	0	0
10	15	13	14	13	0	0	0	0	0	0	0	0	0	0	0	0	0	0	0	0	0	0	0	0	0	0	0	0	0	0	0	0
11	15	14	14	14	0	0	0	0	0	0	0	0	0	0	0	0	0	0	0	0	0	0	0	0	0	0	0	0	0	0	0	0
12	14	14	13	14	0	0	0	0	0	0	0	0	0	0	0	0	0	0	0	0	0	0	0	0	0	0	0	0	0	0	0	0

Počet osob podpořených v rámci APZ v roce 2013

číslo	Projekt ESF - OP LZZ - VPP			Projekt ESF - OP LZZ - SÚPM			Projekt ESF - OP LZZ - CP			Rekvalifikace			Zvolená rekvalifikace		
	stav na konci sled.měs. roku	umístění uchazeči	stav na konci sled.měs. roku	stav na konci sled.měs. roku	umístění uchazeči	stav na konci sled.měs. roku	stav na konci sled.měs. roku	umístění uchazeči	stav na konci sled.měs. roku	stav na konci sled.měs. roku	stav na konci sled.měs. roku	stav na konci sled.měs. roku	stav na konci sled.měs. roku	stav na konci sled.měs. roku	
1	15	0	1	0	0	0	0	0	0	0	0	0	0	0	
2	17	2	21	4	0	0	0	0	0	0	0	0	0	0	
3	0	9	21	4	0	0	0	0	0	0	0	0	0	0	
4	17	28	17	4	0	0	0	0	0	0	0	0	0	0	
5	28	43	23	11	0	0	0	0	0	0	0	0	0	0	
6	42	58	27	16	0	0	0	0	0	0	0	0	0	0	
7	43	59	26	18	0	0	0	0	0	0	0	0	0	0	
8	41	59	21	18	0	0	0	0	0	0	0	0	0	0	
9	40	59	21	18	0	0	0	0	0	0	0	0	0	0	
10	29	59	19	3	0	0	0	0	0	0	0	0	0	0	
11	19	62	22	26	0	0	0	0	0	0	0	0	0	0	
12	19	64	28	34	0	0	0	0	0	0	0	0	0	0	



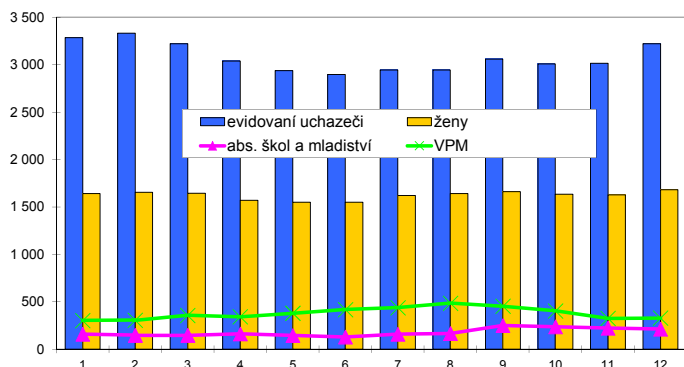
¹⁾ nepočítá se o nově vytvořená místa, pouze o vymezená místa. Kde jsou zaměstnavatelé OZP, pro účely získání příspěvků od ÚP ČR

Plzeň-sever

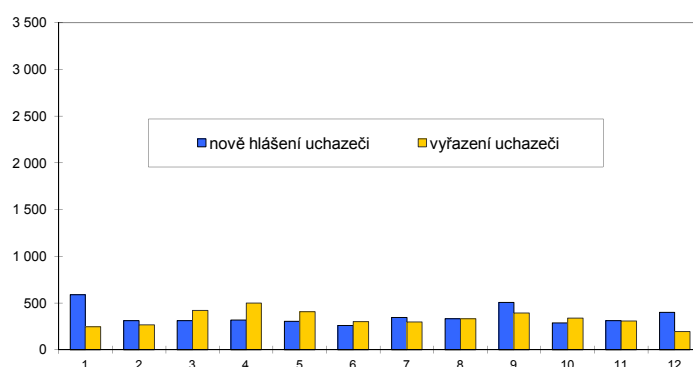
Vývoj na trhu práce v roce 2013

měsíc	evidovaní uchazeči na konci sled.měs.					počet osob pobírajících podporu	podíl nez. osob v %	nově hlášení uchazeči	vyřazení uchazeči	VPM celkem	počet uchazečů na 1 VPM
	celkem	dosažitelní	ženy	abs. škol a mladiství	osoby se ZP						
1	3 285	3 278	1 640	160	289	878	6,3	590	247	305	10,8
2	3 332	3 324	1 654	148	288	936	6,4	314	267	306	10,9
3	3 220	3 212	1 646	148	278	817	6,2	311	423	359	9,0
4	3 039	3 029	1 572	162	277	773	5,8	320	501	344	8,8
5	2 938	2 930	1 549	146	266	719	5,6	306	407	380	7,7
6	2 896	2 866	1 549	131	262	723	5,5	260	302	419	6,9
7	2 944	2 920	1 621	160	269	739	5,6	346	298	440	6,7
8	2 944	2 912	1 641	167	266	734	5,6	334	334	486	6,1
9	3 058	3 006	1 661	251	262	651	5,8	509	395	455	6,7
10	3 008	2 942	1 635	238	275	666	5,6	290	340	406	7,4
11	3 014	2 956	1 629	223	275	663	5,7	314	308	326	9,2
12	3 222	3 189	1 681	213	272	746	6,1	403	195	329	9,8

Evidovaní uchazeči a volná pracovní místa



Nově hlášení a vyřazení uchazeči



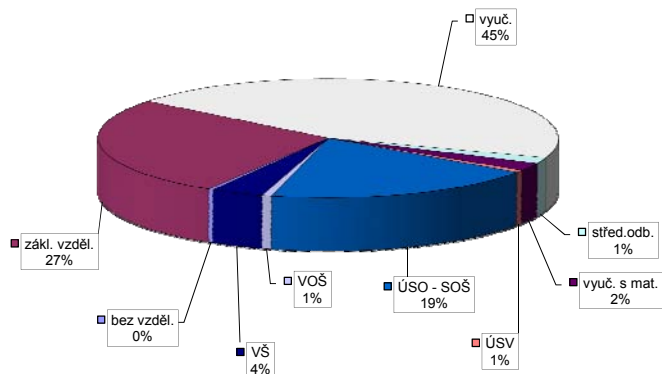
Struktura nezaměstnanosti v roce 2013

stav na konci čtvrtletí	celkový počet evidovan. uchazečů	Věková struktura nezaměstnaných				Délka nezaměstnanosti				
		do 19 let	20 - 34 let	35 - 49 let	nad 50 let	do 3 měsíců	3 - 6 měsíců	6 - 9 měsíců	9 - 12 měsíců	nad 12 měsíců
I.	3 220	151	1 188	1 053	828	1 021	688	424	213	874
II.	2 896	122	1 090	899	785	740	616	350	292	898
III.	3 058	203	1 148	930	777	992	479	377	229	981
IV.	3 222	151	1 163	1 039	869	937	662	316	268	1 039

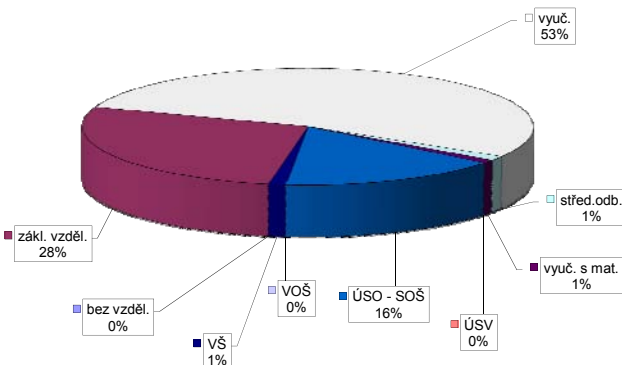
stav na konci čtvrtletí	Struktura nezaměstnaných podle vzdělání									
	uchazeči celkem	bez vzděl.+ neúpl.zák.vz.	základní vzdělání	vyučení	střední bez maturity	vyučení s maturitou	ÚSV	ÚSO	vyšší odborné	bakal.+ VŠ
I.	3 220	8	925	1 429	57	86	26	548	18	123
II.	2 896	8	857	1 192	52	80	29	544	20	114
III.	3 058	11	861	1 292	52	72	25	602	22	121
IV.	3 222	11	870	1 440	52	70	20	618	22	119

stav na konci čtvrtletí	Struktura volných pracovních míst podle vzdělání									
	VPM celkem	bez vzděl.+ neúpl.zák.vz.	základní vzdělání	vyučení	střední bez maturity	vyučení s maturitou	ÚSV	ÚSO	vyšší odborné	bakal.+ VŠ
I.	359	0	136	171	3	2	2	37	0	8
II.	419	0	146	191	8	2	1	61	1	9
III.	455	0	165	217	7	0	1	57	1	7
IV.	329	0	91	175	4	3	0	52	0	4

Struktura nezaměstnaných podle vzdělání



Struktura VPM podle vzdělání

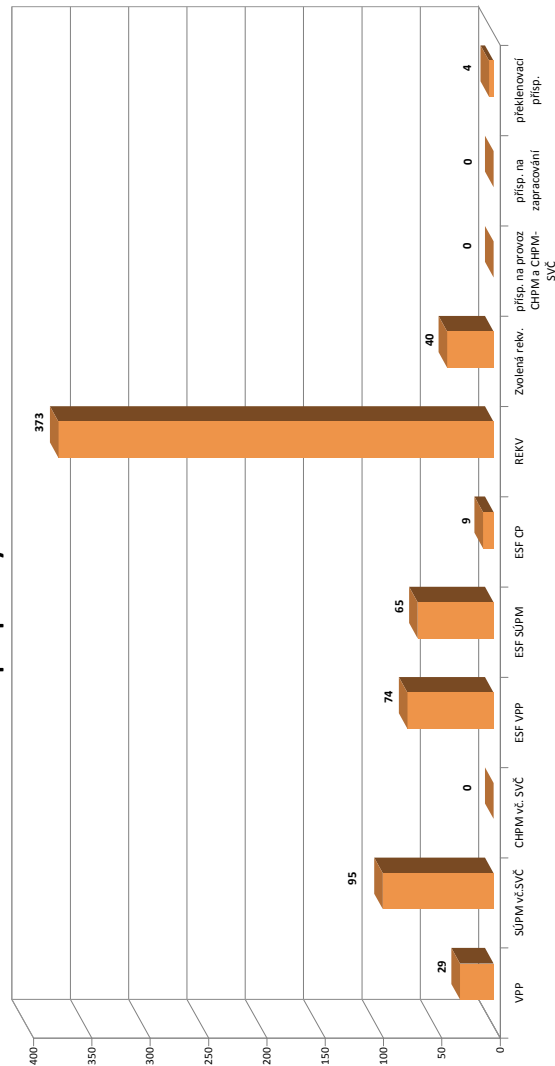


Vývoj v oblasti aktivní politiky zaměstnanosti v roce 2013 - Plzeň-sever

číslo	Veřejně prospěšné práce (VPP)			Společensky účelná pracovní místa - zřízená u zaměstnavatele (SÚPM)			Společensky účelná pracovní místa - vyhrazená místa (SÚPM)			SÚPM - Samostatná výděl. činnost (SVČ)			Chráněné pracovní místa (CHPM) - zřízená			CHPM - SVČ osob se ZP			Příspěvek na provoz CHPM a CHPM - SVČ OZP			CHPM vymezená ¹⁾			Příspěvek na zapracování			Překlenovací příspěvek		
	stav na konci sled.měs. roku	umístění uchazeči celkem od poč. sled.měs. roku	vytvořená místa stav na konci sled.měs. roku	stav na konci sled.měs. roku	umístění uchazeči celkem od poč. sled.měs. roku	stav na konci sled.měs. roku	vytvořená místa stav na konci sled.měs. roku	stav na konci sled.měs. roku	umístění uchazeči celkem od poč. sled.měs. roku	stav na konci sled.měs. roku	umístění uchazeči celkem od poč. sled.měs. roku	stav na konci sled.měs. roku	umístění uchazeči celkem od poč. sled.měs. roku	stav na konci sled.měs. roku	vytvořená místa stav na konci sled.měs. roku	stav na konci sled.měs. roku	umístění uchazeči celkem od poč. sled.měs. roku	stav na konci sled.měs. roku	umístění uchazeči celkem od poč. sled.měs. roku	stav na konci sled.měs. roku	zaměstnaní celkem od poč. sled.měs. roku	stav na konci sled.měs. roku	vytvořená místa stav na konci sled.měs. roku	stav na konci sled.měs. roku	umístění uchazeči celkem od poč. sled.měs. roku	stav na konci sled.měs. roku	zaměstnaní celkem od poč. sled.měs. roku	stav na konci sled.měs. roku	osoby SVČ celkem od poč. sled.měs. roku	
1	12	12	1	0	0	0	5	0	36	0	2	0	3	0	0	1	0	0	0	0	0	37	14	0	0	0	0	1	0	
2	10	10	1	0	0	0	0	0	29	0	0	0	2	0	0	1	0	0	0	0	0	37	14	0	0	0	1	0	0	
3	9	9	1	0	0	0	0	0	28	2	2	0	2	0	0	1	0	0	0	0	0	37	14	0	0	0	1	0	0	
4	9	9	1	0	0	0	0	0	29	6	2	0	2	0	0	1	0	0	0	0	0	54	31	0	0	0	1	1	0	
5	6	6	1	0	0	0	0	0	22	8	2	0	2	0	0	1	0	0	0	0	0	56	33	0	0	0	1	1	0	
6	14	14	14	0	0	0	6	6	25	12	2	0	2	0	0	1	0	0	0	0	0	56	33	0	0	0	1	1	0	
7	19	19	19	0	0	0	29	29	26	18	2	0	2	0	0	1	0	0	0	0	0	55	33	0	0	0	1	1	0	
8	24	24	24	0	0	0	34	35	30	23	2	0	2	0	0	1	0	0	0	0	0	55	33	0	0	0	1	1	0	
9	27	27	29	0	0	0	47	49	30	24	1	0	1	0	0	1	0	0	0	0	0	55	33	0	0	0	1	2	0	
10	25	29	29	0	0	0	53	58	34	28	1	0	1	0	0	1	0	0	0	0	0	55	33	0	0	0	1	2	0	
11	24	29	29	0	0	0	53	58	37	31	1	0	1	0	0	1	0	0	0	0	0	59	37	0	0	0	2	3	0	
12	23	29	29	0	0	0	25	58	37	37	1	0	1	0	0	1	0	0	0	0	0	60	38	0	0	0	2	4	0	

Počet osob podpořených v rámci APZ v roce 2013

číslo	Projekty ESF - OP LZZ - VPP			Projekty ESF - OP LZZ - SÚPM			Projekty ESF - OP LZZ - CP			Rekvalifikace			Zvolená rekvalifikace		
	stav na konci sled.měs. roku	umístění uchazeči celkem od poč. sled.měs. roku	stav na konci sled.měs. roku	stav na konci sled.měs. roku	umístění uchazeči celkem od poč. sled.měs. roku	stav na konci sled.měs. roku	stav na konci sled.měs. roku	umístění uchazeči celkem od poč. sled.měs. roku	stav na konci sled.měs. roku	umístění uchazeči celkem od poč. sled.měs. roku	stav na konci sled.měs. roku	stav na konci sled.měs. roku	stav na konci sled.měs. roku	stav na konci sled.měs. roku	stav na konci sled.měs. roku
1	21	3	9	0	14	12	6	0	0	0	6	6	6	6	
2	19	4	32	14	0	34	56	7	7	7	7	7	7	7	
3	24	11	35	24	0	29	78	6	10	10	10	10	10	10	
4	25	16	39	32	0	31	117	6	15	15	15	15	15	15	
5	39	31	39	40	0	32	151	5	21	21	21	21	21	21	
6	72	66	34	44	1	25	176	4	23	23	23	23	23	23	
7	70	66	31	44	1	15	208	4	25	25	25	25	25	25	
8	69	67	19	44	1	17	235	4	29	29	29	29	29	29	
9	71	69	11	44	1	40	276	6	35	35	35	35	35	35	
10	73	72	9	47	8	54	320	5	37	37	37	37	37	37	
11	63	74	16	61	8	41	360	3	40	40	40	40	40	40	
12	36	74	20	65	9	20	373	2	40	40	40	40	40	40	



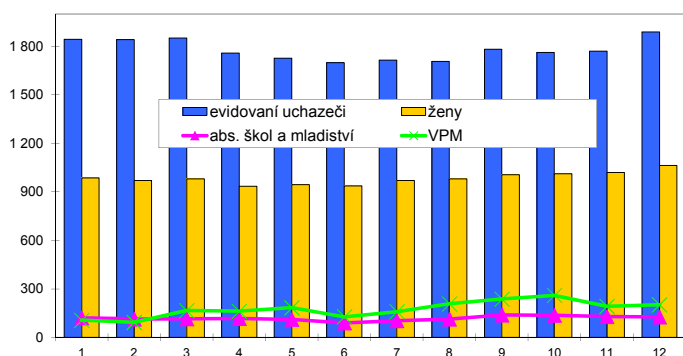
¹⁾ nejméně se o nové vytvořená místa, pouze o vymezená místa. Kde jsou zaměstnané OZP, pro účely získání příspěvku od ÚP ČR

Rokycany

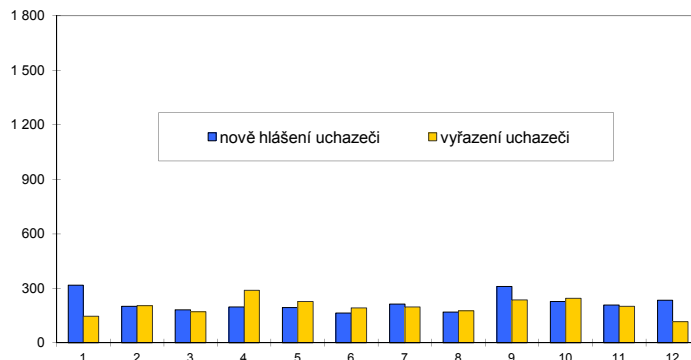
Vývoj na trhu práce v roce 2013

měsíc	evidovaní uchazeči na konci sled.měs.					počet osob pobírajících podporu	podíl nez. osob v %	nově hlášení uchazeči	vyřazení uchazeči	VPM celkem	počet uchazečů na 1 VPM
	celkem	dosazitelní	ženy	abs. škol a mladiství	osoby se ZP						
1	1 844	1 761	986	120	332	464	5,5	318	147	106	17,4
2	1 841	1 752	971	113	337	506	5,4	201	204	93	19,8
3	1 851	1 777	980	114	333	542	5,5	182	172	166	11,2
4	1 759	1 679	934	116	329	510	5,2	197	289	162	10,9
5	1 726	1 644	945	110	330	470	5,1	194	227	184	9,4
6	1 698	1 595	936	90	334	436	4,9	165	193	127	13,4
7	1 714	1 637	971	103	333	415	5,1	214	198	159	10,8
8	1 707	1 625	980	113	339	425	5,0	170	177	207	8,2
9	1 781	1 688	1 006	138	337	383	5,2	311	237	237	7,5
10	1 763	1 654	1 012	137	335	384	5,1	228	246	260	6,8
11	1 770	1 653	1 019	129	341	403	5,1	209	202	192	9,2
12	1 888	1 787	1 064	126	353	410	5,5	234	116	202	9,3

Evidovaní uchazeči a volná pracovní místa



Nově hlášení a vyřazení uchazeči



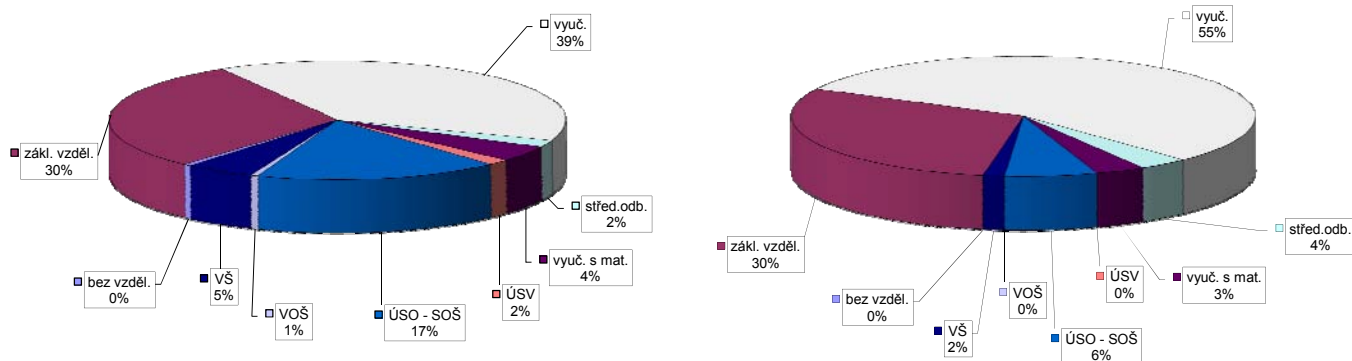
Struktura nezaměstnanosti v roce 2013

stav na konci čtvrtletí	celkový počet evidovan. uchazečů	Věková struktura nezaměstnaných				Délka nezaměstnanosti				
		do 19 let	20 - 34 let	35 - 49 let	nad 50 let	do 3 měsíců	3 - 6 měsíců	6 - 9 měsíců	9 - 12 měsíců	nad 12 měsíců
I.	1 851	84	606	609	552	620	407	209	105	510
II.	1 698	69	593	522	514	475	353	233	146	491
III.	1 781	123	638	509	511	603	294	217	148	519
IV.	1 888	89	630	595	574	611	356	200	156	565

stav na konci čtvrtletí	Struktura nezaměstnaných podle vzdělání									
	uchazeči celkem	bez vzděl.+ neúpl.zák.vz.	základní vzdělání	vyučení	střední bez maturity	vyučení s maturitou	ÚSV	ÚSO	vyšší odborné	bakal.+ VŠ
I.	1 851	14	504	802	36	78	18	311	10	78
II.	1 698	13	491	673	30	92	31	276	9	83
III.	1 781	10	548	677	33	85	33	304	8	83
IV.	1 888	10	564	737	36	82	29	327	10	93

stav na konci čtvrtletí	Struktura volných pracovních míst podle vzdělání									
	VPM celkem	bez vzděl.+ neúpl.zák.vz.	základní vzdělání	vyučení	střední bez maturity	vyučení s maturitou	ÚSV	ÚSO	vyšší odborné	bakal.+ VŠ
I.	166	0	79	55	1	7	4	12	1	7
II.	127	0	63	41	0	10	1	11	0	1
III.	237	0	108	105	2	10	0	10	0	2
IV.	202	0	60	112	7	7	0	13	0	3

Struktura nezaměstnaných podle vzdělání

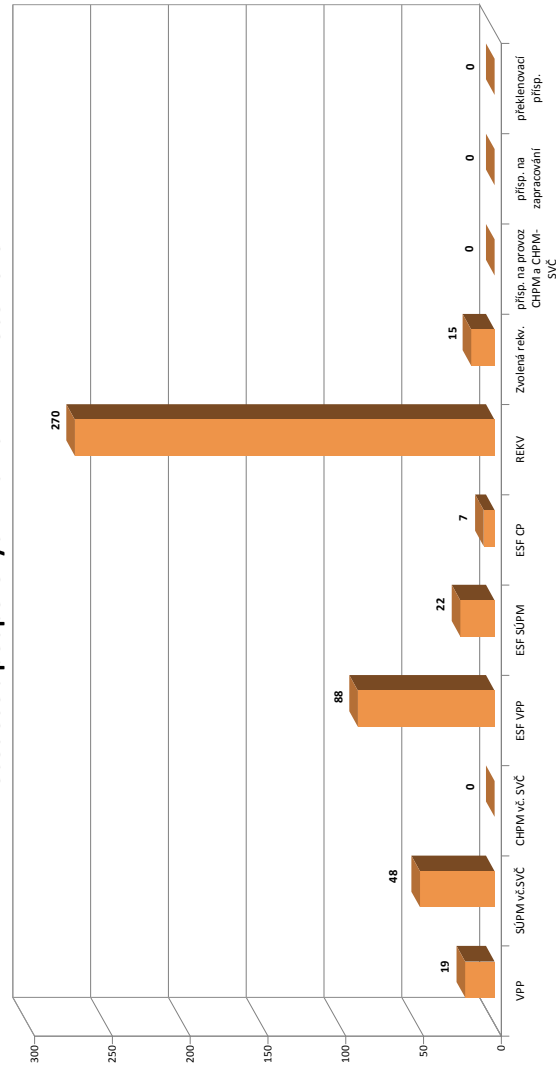


Vývoj v oblasti aktivní politiky zaměstnanosti v roce 2013 - Rokycany

číslo	Veřejně prospěšné práce (VPP)			Společensky účelná pracovní místa - zřízená u zaměstnavatele (SÚPM)			Společensky účelná pracovní místa - vyhrazená místa (SÚPM)			SÚPM - Samostatná výděl. činnost (SVČ)			Chráněné pracovní místa (CHPM) - zřízená			CHPM - SVČ osob se ZP			Příspěvek na provoz CHPM a CHPM - SVČ OZP			CHPM vymezená ¹⁾			Příspěvek na zapracování			Překlenovací příspěvek		
	stav na konci sled.měs. roku	umístění uchazeči celkem od poč. sled.měs. roku	stav na konci sled.měs. roku	vyvořená místa stav na konci sled.měs. roku	umístění uchazeči celkem od poč. sled.měs. roku	stav na konci sled.měs. roku	vyvořená místa stav na konci sled.měs. roku	umístění uchazeči celkem od poč. sled.měs. roku	stav na konci sled.měs. roku	vyvořená místa stav na konci sled.měs. roku	umístění uchazeči celkem od poč. sled.měs. roku	stav na konci sled.měs. roku	vyvořená místa stav na konci sled.měs. roku	umístění uchazeči celkem od poč. sled.měs. roku	stav na konci sled.měs. roku	vyvořená místa stav na konci sled.měs. roku	umístění uchazeči celkem od poč. sled.měs. roku	stav na konci sled.měs. roku	vyvořená místa stav na konci sled.měs. roku	zaměstnanci celkem od poč. sled.měs. roku	stav na konci sled.měs. roku	vyvořená místa stav na konci sled.měs. roku	umístění uchazeči celkem od poč. sled.měs. roku	stav na konci sled.měs. roku	vyvořená místa stav na konci sled.měs. roku	zaměstnanci celkem od poč. sled.měs. roku	stav na konci sled.měs. roku	vyvořená místa stav na konci sled.měs. roku	zaměstnanci celkem od poč. sled.měs. roku	stav na konci sled.měs. roku
1	53	0	15	0	0	0	1	0	1	0	0	17	0	0	0	0	0	0	0	0	0	0	0	0	0	0	0	0	0	0
2	53	0	15	0	0	0	2	1	2	1	17	0	0	0	0	0	0	0	0	0	0	0	0	0	0	0	0	0	0	0
3	51	4	13	4	0	0	2	1	2	1	15	0	0	0	0	0	0	0	0	0	0	0	0	0	0	0	0	0	0	0
4	42	4	4	4	0	0	2	1	2	1	12	0	0	0	0	0	0	0	0	0	0	0	0	0	0	0	0	0	0	0
5	4	4	4	4	0	0	2	1	2	1	12	1	0	0	0	0	0	0	0	0	0	0	0	0	0	0	0	0	0	0
6	5	5	5	5	0	0	3	3	3	3	12	1	5	0	0	0	0	0	0	0	0	0	0	0	0	0	0	0	0	0
7	12	12	12	12	0	0	23	23	23	23	14	4	5	0	0	0	0	0	0	0	0	0	0	0	0	0	0	0	0	0
8	15	15	15	15	0	0	27	27	27	27	13	4	5	0	0	0	0	0	0	0	0	0	0	0	0	0	0	0	0	0
9	18	19	18	19	0	0	32	35	32	35	15	6	5	0	0	0	0	0	0	0	0	0	0	0	0	0	0	0	0	0
10	17	19	17	19	0	0	36	39	36	39	14	6	5	0	0	0	0	0	0	0	0	0	0	0	0	0	0	0	0	0
11	17	19	17	19	0	0	31	40	31	40	15	7	5	0	0	0	0	0	0	0	0	0	0	0	0	0	0	0	0	0
12	16	19	16	19	0	0	29	40	29	40	15	8	5	0	0	0	0	0	0	0	0	0	0	0	0	0	0	0	0	0

Počet osob podpořených v rámci APZ v roce 2013

číslo	Projekt ESF - OP LZZ - VPP			Projekt ESF - OP LZZ - SÚPM			Projekt ESF - OP LZZ - CP			Rekvalifikace			Zvolená rekvalifikace		
	umístění uchazeči celkem od poč. sled.měs. roku	stav na konci sled.měs. roku	uchazeči celkem od poč. sled.měs. roku	umístění uchazeči celkem od poč. sled.měs. roku	stav na konci sled.měs. roku	uchazeči celkem od poč. sled.měs. roku	umístění uchazeči celkem od poč. sled.měs. roku	stav na konci sled.měs. roku	uchazeči celkem od poč. sled.měs. roku	umístění uchazeči celkem od poč. sled.měs. roku	stav na konci sled.měs. roku	uchazeči celkem od poč. sled.měs. roku	umístění uchazeči celkem od poč. sled.měs. roku	stav na konci sled.měs. roku	uchazeči celkem od poč. sled.měs. roku
1	13	0	2	0	0	18	26	18	1	1	1	1	1	1	1
2	13	0	15	7	0	31	31	42	1	2	2	1	2	2	
3	21	8	15	8	0	26	26	58	1	2	2	1	2	2	
4	44	36	17	11	0	38	38	90	2	4	4	2	4	4	
5	79	74	20	14	0	28	28	98	1	5	5	1	5	5	
6	87	84	23	17	0	26	26	135	1	7	7	1	7	7	
7	88	85	20	17	1	4	4	140	1	7	7	1	7	7	
8	82	85	16	17	2	5	5	145	2	9	9	2	9	9	
9	82	85	11	17	2	8	8	164	2	10	10	2	10	10	
10	79	85	9	17	4	4	4	216	3	12	12	3	12	12	
11	78	86	8	20	5	5	46	258	2	13	13	2	13	13	
12	64	88	10	22	7	7	19	270	0	15	15	0	15	15	



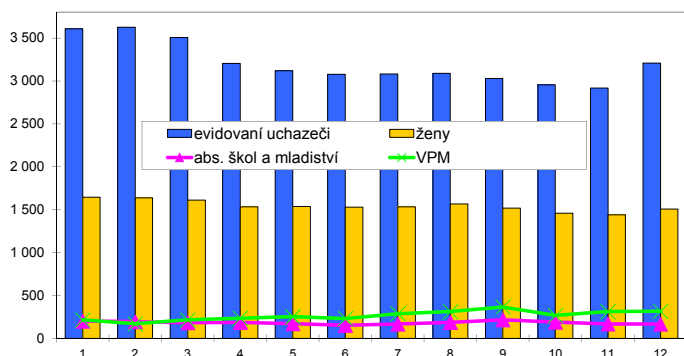
¹⁾ nejdná se o nové vytvořená místa, pouze o vymezená místa. Kde jsou zaměstnav. OZP, pro účely získání příspěvků od ÚP ČR

Tachov

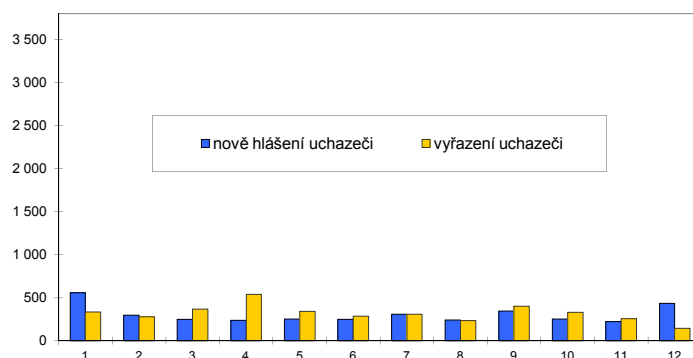
Vývoj na trhu práce v roce 2013

měsíc	evidovaní uchazeči na konci sled.měs.					počet osob pobírajících podporu	podíl nez. osob v %	nově hlášení uchazeči	vyřazení uchazeči	VPM celkem	počet uchazečů na 1 VPM
	celkem	dosažitelní	ženy	abs. škol a mladiství	osoby se ZP						
1	3 608	3 605	1 645	202	573	779	9,5	557	335	214	16,9
2	3 627	3 624	1 638	196	561	864	9,6	300	281	172	21,1
3	3 508	3 505	1 612	182	555	814	9,3	250	369	217	16,2
4	3 205	3 201	1 534	186	535	633	8,5	238	541	237	13,5
5	3 117	3 112	1 536	172	543	542	8,3	254	342	253	12,3
6	3 079	3 064	1 529	153	540	526	8,1	249	287	233	13,2
7	3 081	3 072	1 532	168	540	512	8,2	310	308	289	10,7
8	3 088	3 072	1 569	187	543	544	8,2	241	234	314	9,8
9	3 029	3 009	1 518	218	545	491	8,0	345	404	367	8,3
10	2 953	2 925	1 461	190	545	493	7,8	255	331	269	11,0
11	2 919	2 879	1 439	170	547	499	7,7	223	257	314	9,3
12	3 210	3 189	1 507	168	576	547	8,5	437	146	317	10,1

Evidovaní uchazeči a volná pracovní místa



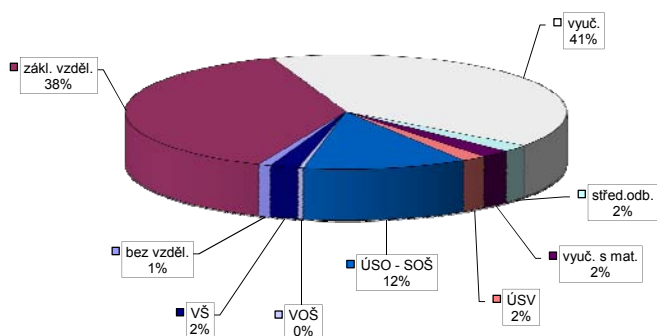
Nově hlášení a vyřazení uchazeči



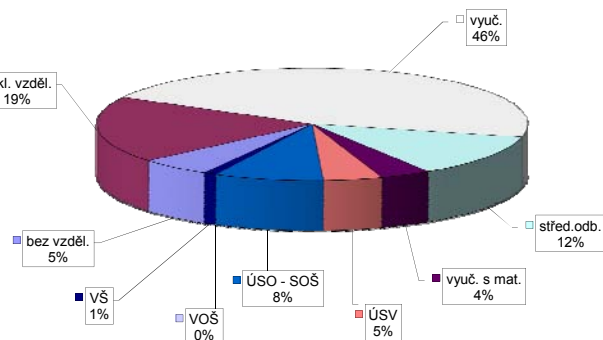
Struktura nezaměstnanosti v roce 2013

stav na konci čtvrtletí	celkový počet evidovan. uchazečů	Věková struktura nezaměstnaných				Délka nezaměstnanosti				
		do 19 let	20 - 34 let	35 - 49 let	nad 50 let	do 3 měsíců	3 - 6 měsíců	6 - 9 měsíců	9 - 12 měsíců	nad 12 měsíců
I.	3 508	181	1 089	1 166	1 072	878	653	345	169	1 463
II.	3 079	167	959	1 004	949	613	489	286	241	1 450
III.	3 029	187	948	967	927	698	338	301	192	1 500
IV.	3 210	163	958	1 017	1 072	806	429	234	232	1 509
stav na konci čtvrtletí	Struktura nezaměstnaných podle vzdělání									
	uchazeči celkem	bez vzděl.+ neúpl.zák.vz.	základní vzdělání	vyučení	střední bez maturity	vyučení s maturitou	ÚSV	ÚSO	vyšší odborné	bakal.+ VŠ
I.	3 508	28	1 346	1 409	74	70	76	409	12	84
II.	3 079	28	1 241	1 166	71	65	63	363	11	71
III.	3 029	31	1 168	1 157	63	76	70	379	10	75
IV.	3 210	29	1 224	1 299	65	70	58	386	12	67
stav na konci čtvrtletí	Struktura volných pracovních míst podle vzdělání									
	VPM celkem	bez vzděl.+ neúpl.zák.vz.	základní vzdělání	vyučení	střední bez maturity	vyučení s maturitou	ÚSV	ÚSO	vyšší odborné	bakal.+ VŠ
I.	217	8	51	99	14	12	14	16	0	3
II.	233	7	32	119	14	7	10	33	0	1
III.	367	21	77	194	17	15	10	30	0	3
IV.	317	17	61	145	39	12	14	26	0	3

Struktura nezaměstnaných podle vzdělání



Struktura VPM podle vzdělání

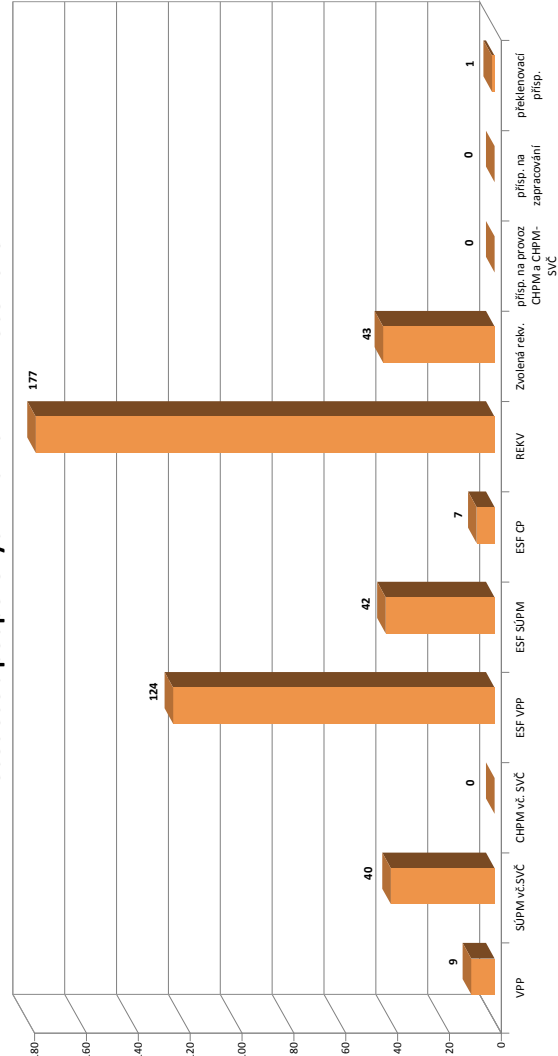


Vývoj v oblasti aktivní politiky zaměstnanosti v roce 2013 - Tachov

číslo	Veřejně prospěšné práce (VPP)			Společensky účelná pracovní místa - zřízená u zaměstnavatele (SÚPM)			Společensky účelná pracovní místa - vyhrazená místa (SÚPM)			SÚPM - Samostatná výděl. činnost (SVČ)			Chráněné pracovní místa (CHPM)			CHPM - SVČ osob se ZP			Příspěvek na provoz CHPM a CHPM - SVČ OZP			CHPM vymezená ¹⁾			Příspěvek na zapracování			Překlenovací příspěvek		
	stav na konci sled.měs.	celkem od poč. roku	umístění uchazeči	stav na konci sled.měs.	celkem od poč. roku	umístění uchazeči	stav na konci sled.měs.	celkem od poč. roku	stav na konci sled.měs.	celkem od poč. roku	umístění uchazeči	stav na konci sled.měs.	celkem od poč. roku	stav na konci sled.měs.	celkem od poč. roku	stav na konci sled.měs.	celkem od poč. roku	stav na konci sled.měs.	celkem od poč. roku	stav na konci sled.měs.	celkem od poč. roku	stav na konci sled.měs.	celkem od poč. roku	stav na konci sled.měs.	celkem od poč. roku	stav na konci sled.měs.	celkem od poč. roku	stav na konci sled.měs.	celkem od poč. roku	
1	0	0	0	0	0	0	0	0	0	0	0	0	0	0	0	0	0	0	0	0	0	0	0	0	0	0	0	0	0	
2	0	0	0	0	0	0	0	0	0	0	0	0	0	0	0	0	0	0	0	0	0	0	0	0	0	0	0	0	0	
3	0	0	0	0	0	0	0	0	0	0	0	0	0	0	0	0	0	0	0	0	0	0	0	0	0	0	0	0	0	0
4	0	0	0	0	0	0	0	0	0	0	0	0	0	0	0	0	0	0	0	0	0	0	0	0	0	0	0	0	0	0
5	0	0	0	0	0	0	0	0	0	0	0	0	0	0	0	0	0	0	0	0	0	0	0	0	0	0	0	0	0	0
6	3	3	3	0	0	0	0	0	0	0	7	7	7	0	0	0	0	0	0	0	0	0	0	0	0	0	0	0	0	0
7	6	6	6	0	0	0	0	0	0	0	13	14	14	0	0	0	0	0	0	0	0	0	0	0	0	0	0	0	0	0
8	7	7	7	0	0	0	0	0	0	0	15	17	17	0	0	0	0	0	0	0	0	0	0	0	0	0	0	0	0	0
9	9	9	9	0	0	0	0	0	0	0	25	27	27	0	0	0	0	0	0	0	0	0	0	0	0	0	0	0	0	0
10	9	9	9	0	0	0	0	0	0	0	27	29	29	0	0	0	0	0	0	0	0	0	0	0	0	0	0	0	0	0
11	9	9	9	0	0	0	0	0	0	0	26	29	29	0	0	0	0	0	0	0	0	0	0	0	0	0	0	0	0	0
12	3	9	3	0	0	0	0	0	0	0	19	29	29	0	0	0	0	0	0	0	0	0	0	0	0	0	0	0	0	0

Počet osob podpořených v rámci APZ v roce 2013

číslo	Projekt ESF - OP LZZ - VPP			Projekt ESF - OP LZZ - SÚPM			Projekt ESF - OP LZZ - CP			Rekvalifikace			Zvolená rekvalifikace		
	stav na konci sled.měs.	celkem od poč. roku	umístění uchazeči	stav na konci sled.měs.	celkem od poč. roku	umístění uchazeči	stav na konci sled.měs.	celkem od poč. roku	stav na konci sled.měs.	celkem od poč. roku	umístění uchazeči	stav na konci sled.měs.	celkem od poč. roku	stav na konci sled.měs.	celkem od poč. roku
1	14	5	0	25	0	0	9	6	0	0	0	0	0	1	
2	13	5	3	19	3	0	8	22	4	0	0	0	5		
3	32	24	8	20	8	0	13	32	4	0	0	0	11		
4	114	106	21	10	0	0	25	60	6	0	0	0	16		
5	121	116	23	17	0	0	23	70	4	0	0	0	18		
6	122	117	16	17	1	1	10	80	1	0	0	0	21		
7	119	120	14	17	1	1	5	94	0	0	0	0	21		
8	117	121	11	17	1	1	13	106	1	0	0	0	23		
9	118	123	7	17	1	1	22	119	4	0	0	0	32		
10	118	124	14	25	1	1	23	147	4	0	0	0	35		
11	115	124	23	39	4	4	40	177	5	0	0	0	40		
12	5	124	26	42	7	7	16	177	2	0	0	0	43		



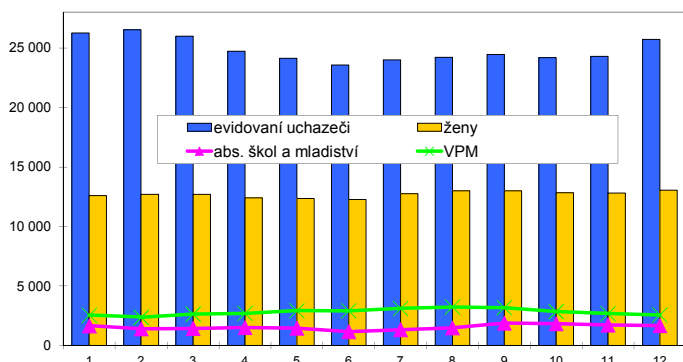
¹⁾ nejméně se o nově vytvořená místa, pouze o vymezená místa. Kde jsou zaměstnavatelé OZP, pro účely získání příspěvků od ÚP ČR

Plzeňský kraj

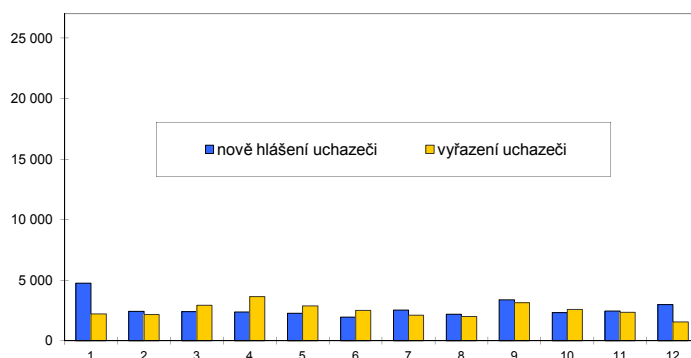
Vývoj na trhu práce v roce 2013

měsíc	evidovaní uchazeči na konci sled.měs.					počet osob pobírajících podporu	podíl nez. osob v %	nově hlášení uchazeči	vyřazení uchazeči	VPM celkem	počet uchazečů na 1 VPM
	celkem	dosažitelní	ženy	abs. škol a mladiství	osoby se ZP						
1	26 271	25 754	12 597	1 652	3 208	7 269	6,6	4 764	2 217	2 541	10,3
2	26 531	25 982	12 695	1 398	3 215	7 731	6,7	2 431	2 171	2 376	11,2
3	25 992	25 466	12 703	1 444	3 204	6 956	6,5	2 408	2 947	2 645	9,8
4	24 724	24 212	12 400	1 513	3 144	6 287	6,2	2 379	3 647	2 702	9,2
5	24 138	23 628	12 363	1 467	3 119	5 889	6,1	2 288	2 874	2 930	8,2
6	23 580	22 856	12 285	1 177	3 118	5 640	5,9	1 948	2 506	2 914	8,1
7	24 011	23 441	12 768	1 336	3 170	5 695	6,0	2 546	2 115	3 121	7,7
8	24 203	23 597	12 991	1 489	3 191	5 825	6,1	2 208	2 016	3 238	7,5
9	24 451	23 703	12 995	1 885	3 167	5 325	6,1	3 385	3 137	3 189	7,7
10	24 182	23 368	12 835	1 834	3 180	5 339	6,0	2 331	2 600	2 860	8,5
11	24 296	23 409	12 813	1 730	3 202	5 463	6,0	2 462	2 348	2 688	9,0
12	25 709	25 008	13 057	1 668	3 240	5 940	6,4	2 982	1 569	2 575	10,0

Evidovaní uchazeči a volná pracovní místa



Nově hlášení a vyřazení uchazeči



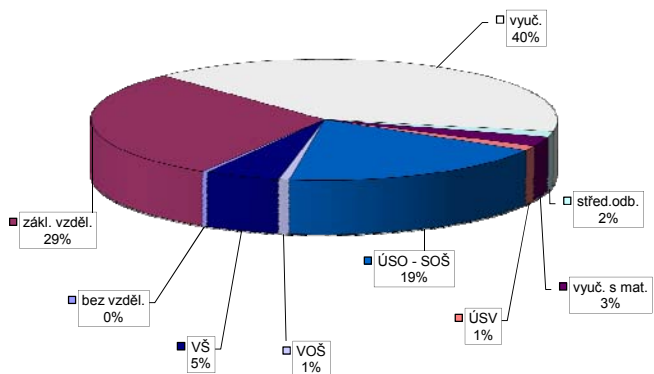
Struktura nezaměstnanosti v roce 2013

stav na konci čtvrtletí	celkový počet evidovan. uchazečů	Věková struktura nezaměstnaných				Délka nezaměstnanosti				
		do 19 let	20 - 34 let	35 - 49 let	nad 50 let	do 3 měsíců	3 - 6 měsíců	6 - 9 měsíců	9 - 12 měsíců	nad 12 měsíců
I.	25 992	1 115	9 053	8 722	7 102	7 965	5 526	2 914	1 517	8 070
II.	23 580	919	8 265	7 741	6 655	5 607	4 837	2 885	2 021	8 230
III.	24 451	1 336	8 682	7 745	6 688	7 084	3 670	3 059	1 904	8 734
IV.	25 709	1 016	8 808	8 514	7 371	7 160	4 698	2 456	2 194	9 201

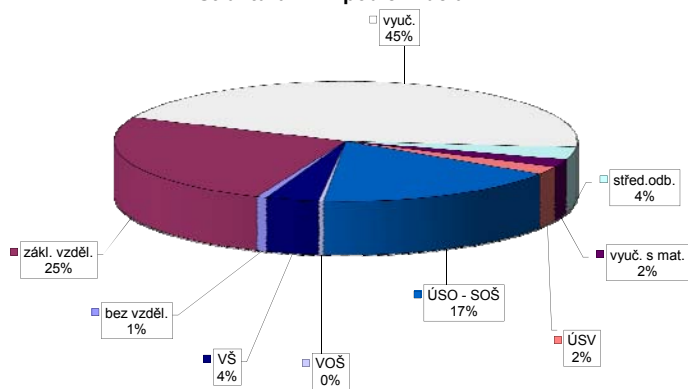
stav na konci čtvrtletí	Struktura nezaměstnaných podle vzdělání									
	uchazeči celkem	bez vzděl.+ neúpl.zák.vz.	základní vzdělání	vyučení	střední bez maturity	vyučení s maturitou	ÚSV	ÚSO	vyšší odborné	bakal.+ VŠ
I.	25 992	109	7 610	10 716	393	720	361	4 636	177	1 270
II.	23 580	107	7 225	9 063	374	663	357	4 395	153	1 243
III.	24 451	108	7 367	9 242	379	656	318	4 765	218	1 398
IV.	25 709	103	7 506	10 340	383	663	314	4 872	190	1 338

stav na konci čtvrtletí	Struktura volných pracovních míst podle vzdělání									
	VPM celkem	bez vzděl.+ neúpl.zák.vz.	základní vzdělání	vyučení	střední bez maturity	vyučení s maturitou	ÚSV	ÚSO	vyšší odborné	bakal.+ VŠ
I.	2 645	8	894	1 105	41	59	57	359	7	115
II.	2 914	19	772	1 387	35	74	59	455	19	94
III.	3 189	31	933	1 489	70	79	46	430	23	88
IV.	2 575	18	650	1 161	87	55	55	445	9	95

Struktura nezaměstnaných podle vzdělání



Struktura VPM podle vzdělání

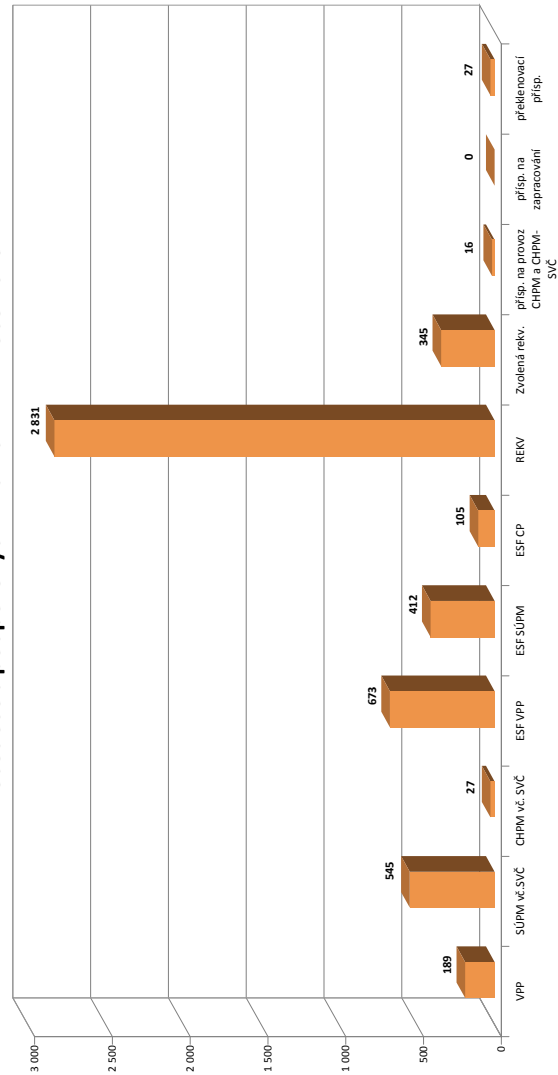


Vývoj v oblasti aktivní politiky zaměstnanosti v roce 2013 - Plzeňský kraj

číslo	Veřejně prospěšné práce (VPP)			Společensky účelná pracovní místa - zřízená u zaměstnavatele (SÚPM)			Společensky účelná pracovní místa - vyhrazená místa (SÚPM)			SÚPM - Samostatná výděl. činnost (SVČ)			Chráněné pracovní místa (CHPM) - zřízená			CHPM - SVČ osob se ZP			Příspěvek na provoz CHPM a CHPM - SVČ OZP			CHPM vymezená ¹⁾			Příspěvek na zapracování			Překlenovací příspěvek					
	stav na konci sled.měs. roku	stav na konci sled.měs. roku	celkem od poč. sled.měs. roku	vyvořená místa	stav na konci sled.měs. roku	celkem od poč. sled.měs. roku	umístění uchazečů	stav na konci sled.měs. roku	celkem od poč. sled.měs. roku	vyvořená místa	stav na konci sled.měs. roku	celkem od poč. sled.měs. roku	umístění uchazečů	stav na konci sled.měs. roku	celkem od poč. sled.měs. roku	umístění uchazečů	stav na konci sled.měs. roku	celkem od poč. sled.měs. roku	umístění uchazečů	stav na konci sled.měs. roku	celkem od poč. sled.měs. roku	zaměstnanci	stav na konci sled.měs. roku	celkem od poč. sled.měs. roku	vyvořená místa	stav na konci sled.měs. roku	celkem od poč. sled.měs. roku	zaměstnanci	stav na konci sled.měs. roku	celkem od poč. sled.měs. roku	osoby SVČ	stav na konci sled.měs. roku	celkem od poč. sled.měs. roku
1	85	1	46	1	0	0	0	0	0	0	0	0	0	0	0	0	0	0	0	0	0	0	0	0	0	0	0	0	0	0	0	0	
2	75	1	36	1	0	0	0	0	0	0	0	0	0	0	0	0	0	0	0	0	0	0	0	0	0	0	0	0	0	0	0	0	
3	73	6	33	6	0	0	0	0	0	0	0	0	0	0	0	0	0	0	0	0	0	0	0	0	0	0	0	0	0	0	0	0	
4	70	12	28	10	0	0	0	0	0	0	0	0	0	0	0	0	0	0	0	0	0	0	0	0	0	0	0	0	0	0	0	0	
5	47	32	39	26	0	0	0	0	0	0	0	0	0	0	0	0	0	0	0	0	0	0	0	0	0	0	0	0	0	0	0	0	
6	88	84	81	79	0	0	0	0	0	0	0	0	0	0	0	0	0	0	0	0	0	0	0	0	0	0	0	0	0	0	0	0	
7	124	123	120	120	0	0	0	0	0	0	0	0	0	0	0	0	0	0	0	0	0	0	0	0	0	0	0	0	0	0	0	0	0
8	139	140	135	137	0	0	0	0	0	0	0	0	0	0	0	0	0	0	0	0	0	0	0	0	0	0	0	0	0	0	0	0	0
9	164	169	159	165	0	0	0	0	0	0	0	0	0	0	0	0	0	0	0	0	0	0	0	0	0	0	0	0	0	0	0	0	0
10	175	188	158	172	0	0	0	0	0	0	0	0	0	0	0	0	0	0	0	0	0	0	0	0	0	0	0	0	0	0	0	0	0
11	168	189	167	189	0	0	0	0	0	0	0	0	0	0	0	0	0	0	0	0	0	0	0	0	0	0	0	0	0	0	0	0	0
12	138	189	137	189	0	0	0	0	0	0	0	0	0	0	0	0	0	0	0	0	0	0	0	0	0	0	0	0	0	0	0	0	0

Počet osob podpořených v rámci APZ v roce 2013

číslo	Projekty ESF - OP LZZ - VPP			Projekty ESF - OP LZZ - SÚPM			Projekty ESF - OP LZZ - CP			Rekvalifikace			Zvolená rekvalifikace		
	stav na konci sled.měs. roku	stav na konci sled.měs. roku	celkem od poč. sled.měs. roku	stav na konci sled.měs. roku	stav na konci sled.měs. roku	celkem od poč. sled.měs. roku	stav na konci sled.měs. roku	stav na konci sled.měs. roku	celkem od poč. sled.měs. roku	stav na konci sled.měs. roku	stav na konci sled.měs. roku	celkem od poč. sled.měs. roku	stav na konci sled.měs. roku	stav na konci sled.měs. roku	celkem od poč. sled.měs. roku
1	151	23	193	20	0	0	166	89	0	0	0	42	24		
2	166	55	202	59	0	0	266	431	0	0	36	59			
3	171	107	215	102	3	3	292	697	0	0	45	98			
4	375	342	243	154	6	6	306	991	0	0	46	142			
5	530	520	269	215	7	7	313	1198	0	0	31	168			
6	610	616	259	236	10	10	273	1479	0	0	16	187			
7	605	624	248	245	15	15	111	1622	0	0	21	209			
8	586	627	197	245	19	19	143	1765	0	0	17	224			
9	576	632	158	245	18	20	311	2049	0	0	43	267			
10	538	645	162	280	50	54	352	2378	0	0	45	294			
11	448	657	206	358	70	75	381	2742	0	0	53	331			
12	230	673	239	412	98	105	181	2831	0	0	39	345			



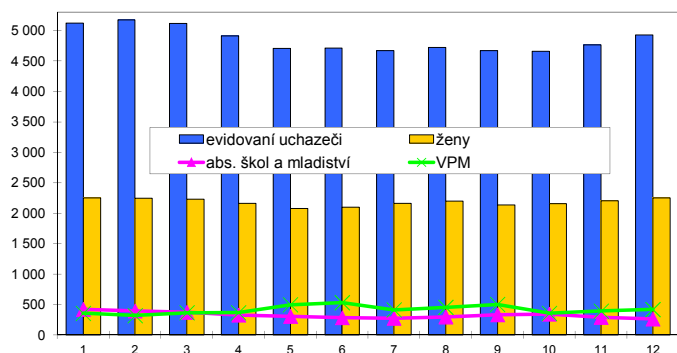
¹⁾ údajná se o nově vytvořená místa, pouze o vymezená místa. Kde jsou zaměstnav. OZP, pro účely získání příspěvků od ÚP ČR

Cheb

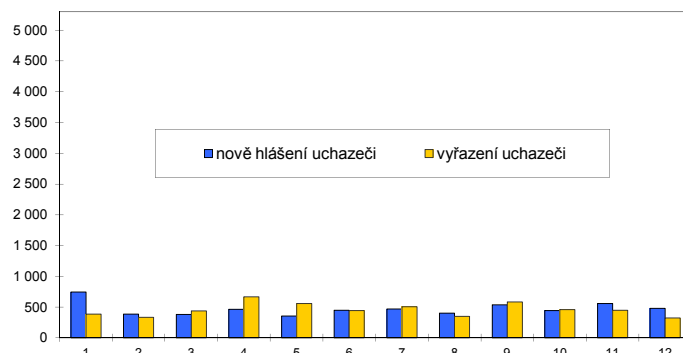
Vývoj na trhu práce v roce 2013

měsíc	evidovaní uchazeči na konci sled.měs.					počet osob pobírajících podporu	podíl nez. osob v %	nově hlášení uchazeči	vyřazení uchazeči	VPM celkem	počet uchazečů na 1 VPM
	celkem	dosažitelní	ženy	abs. škol a mladiství	osoby se ZP						
1	5 124	5 043	2 254	420	412	1 051	7,8	745	387	356	14,4
2	5 173	5 096	2 244	395	404	1 058	7,9	385	336	321	16,1
3	5 116	5 045	2 229	374	406	977	7,9	383	440	366	14,0
4	4 911	4 845	2 164	329	401	912	7,6	464	669	367	13,4
5	4 707	4 648	2 077	307	393	822	7,3	354	558	498	9,5
6	4 710	4 648	2 099	284	388	752	7,3	448	445	532	8,9
7	4 669	4 615	2 160	276	384	813	7,2	467	508	414	11,3
8	4 720	4 671	2 199	298	388	851	7,3	400	349	456	10,4
9	4 672	4 603	2 137	331	390	785	7,2	538	586	501	9,3
10	4 657	4 593	2 155	344	375	784	7,2	445	460	357	13,0
11	4 766	4 698	2 206	289	371	844	7,4	558	449	394	12,1
12	4 925	4 863	2 253	262	373	913	7,7	482	323	420	11,7

Evidovaní uchazeči a volná pracovní místa



Nově hlášení a vyřazení uchazeči



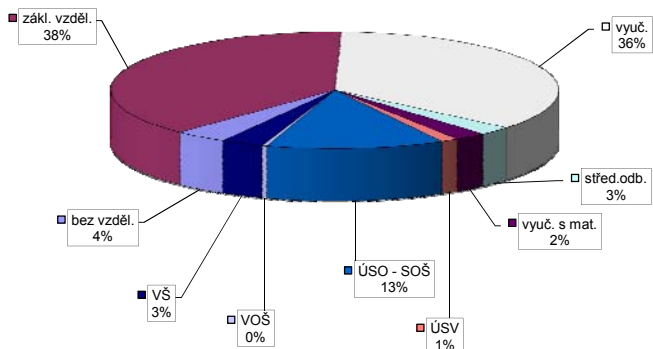
Struktura nezaměstnanosti v roce 2013

stav na konci čtvrtletí	celkový počet evidovan. uchazečů	Věková struktura nezaměstnaných				Délka nezaměstnanosti				
		do 19 let	20 - 34 let	35 - 49 let	nad 50 let	do 3 měsíců	3 - 6 měsíců	6 - 9 měsíců	9 - 12 měsíců	nad 12 měsíců
I.	5 116	262	1 765	1 720	1 369	1 423	1 036	643	386	1 628
II.	4 710	231	1 650	1 562	1 267	1 159	920	519	442	1 670
III.	4 672	271	1 600	1 567	1 234	1 225	761	591	340	1 755
IV.	4 925	219	1 662	1 697	1 347	1 351	865	508	444	1 757

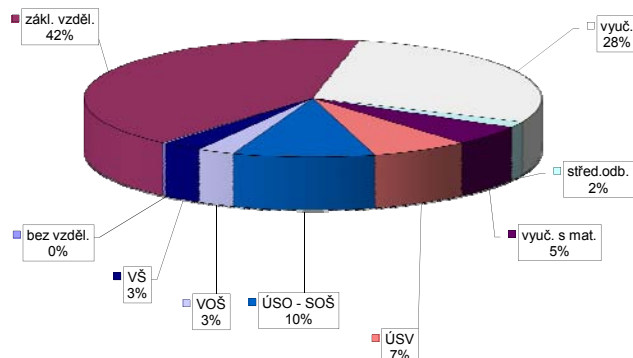
stav na konci čtvrtletí	Struktura nezaměstnaných podle vzdělání									
	uchazeči celkem	bez vzděl.+ neúpl.zák.vz.	základní vzdělání	vyučení	střední bez maturity	vyučení s maturitou	ÚSV	ÚSO	vyšší odborné	bakal.+ VŠ
I.	5 116	158	1 951	1 899	131	125	59	649	20	124
II.	4 710	154	1 803	1 679	122	107	57	618	20	150
III.	4 672	173	1 782	1 624	107	91	48	672	24	151
IV.	4 925	187	1 888	1 757	118	113	62	631	17	152

stav na konci čtvrtletí	Struktura volných pracovních míst podle vzdělání									
	VPM celkem	bez vzděl.+ neúpl.zák.vz.	základní vzdělání	vyučení	střední bez maturity	vyučení s maturitou	ÚSV	ÚSO	vyšší odborné	bakal.+ VŠ
I.	366	0	191	100	4	10	14	32	5	10
II.	532	0	165	255	3	25	15	51	3	15
III.	501	5	153	216	5	20	31	56	0	15
IV.	420	1	176	119	7	23	29	42	11	12

Struktura nezaměstnaných podle vzdělání



Struktura VPM podle vzdělání

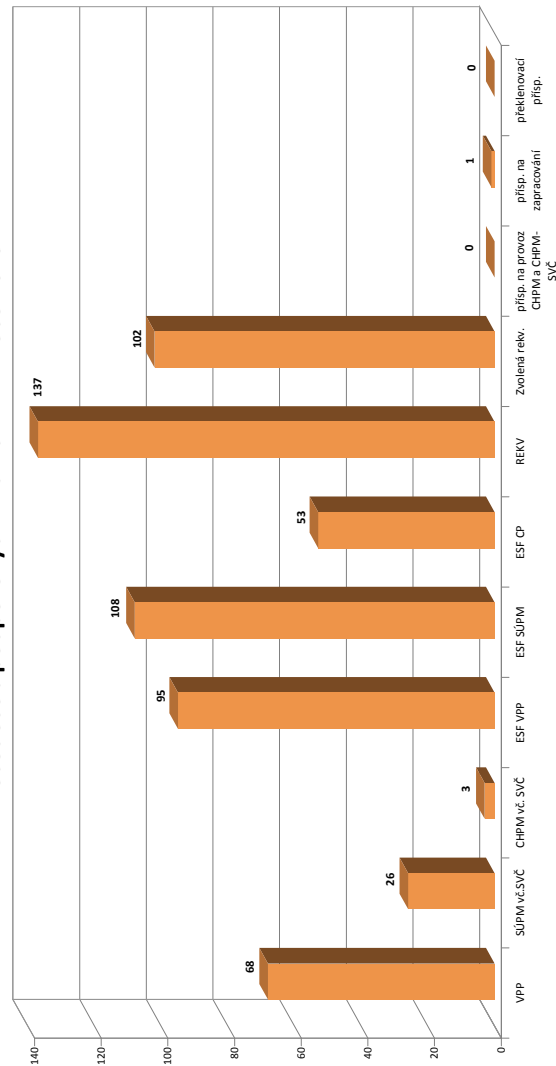


Vývoj v oblasti aktivní politiky zaměstnanosti v roce 2013 - Cheb

číslo	Veřejně prospěšné práce (VPP)			Společensky účelná pracovní místa - zřízená u zaměstnavatele (SÚPM)			Společensky účelná pracovní místa - vyhrazená místa (SÚPM)			SÚPM - Samostatná výděl. činnost (SVČ)			Chráněné pracovní místa (CHPM)			CHPM - SVČ osob se ZP			Příspěvek na provoz CHPM a CHPM - SVČ OZP			CHPM vymezená ¹⁾			Příspěvek na zapracování			Překlenovací příspěvek		
	stav na konci sled.měs.	celkem na konci sled.měs.	umístění uchazeči na konci sled.měs.	stav na konci sled.měs.	celkem na konci sled.měs.	umístění uchazeči na konci sled.měs.	stav na konci sled.měs.	celkem na konci sled.měs.	umístění uchazeči na konci sled.měs.	stav na konci sled.měs.	celkem na konci sled.měs.	umístění uchazeči na konci sled.měs.	stav na konci sled.měs.	celkem na konci sled.měs.	umístění uchazeči na konci sled.měs.	stav na konci sled.měs.	celkem na konci sled.měs.	umístění uchazeči na konci sled.měs.	stav na konci sled.měs.	celkem na konci sled.měs.	zaměstnanci na konci sled.měs.	stav na konci sled.měs.	celkem na konci sled.měs.	stav na konci sled.měs.	celkem na konci sled.měs.	osoby SVČ na konci sled.měs.	stav na konci sled.měs.	celkem na konci sled.měs.		
1	35	17	32	14	0	0	0	0	49	0	22	3	8	0	8	1	0	0	0	0	0	0	0	0	12	0	0	0		
2	36	19	38	24	0	0	0	50	2	20	3	8	0	8	1	0	0	0	0	0	0	0	0	0	12	0	0	0		
3	31	21	33	26	0	0	0	54	7	17	3	8	0	8	1	0	0	0	0	0	0	0	0	0	13	0	0	0		
4	33	23	33	27	0	0	0	51	7	15	4	8	0	7	2	0	0	0	0	0	0	0	0	0	14	0	0	0		
5	39	30	38	34	0	0	0	44	7	11	4	8	0	8	3	0	0	0	0	0	0	0	0	0	15	0	0	0		
6	41	32	43	39	0	0	0	34	7	10	4	8	0	8	3	0	0	0	0	0	0	0	0	0	18	0	0	0		
7	45	36	46	42	0	0	0	24	7	5	4	6	0	6	3	0	0	0	0	0	0	0	0	0	20	0	0	0		
8	61	52	56	52	0	0	0	14	7	5	4	6	0	6	3	0	0	0	0	0	0	0	0	0	296	20	0	0		
9	63	62	57	60	0	0	0	7	7	6	6	6	0	6	3	0	0	0	0	0	0	0	0	0	299	23	0	0		
10	69	72	56	62	0	0	0	0	7	3	6	6	0	5	3	0	0	0	0	0	0	0	0	0	300	24	0	0		
11	72	83	48	62	0	0	0	12	19	3	6	21	15	5	3	0	0	0	0	0	0	0	0	0	305	29	1	1		
12	63	94	35	68	0	0	0	13	20	0	6	21	15	5	3	0	0	0	0	0	0	0	0	0	305	29	1	1		

Počet osob podpořených v rámci APZ v roce 2013

číslo	Projekty ESF - OP LZZ - VPP			Projekty ESF - OP LZZ - SÚPM			Projekty ESF - OP LZZ - CP			Rekvalifikace			Zvolená rekvalifikace		
	stav na konci sled.měs.	celkem na konci sled.měs.	umístění uchazeči na konci sled.měs.	stav na konci sled.měs.	celkem na konci sled.měs.	umístění uchazeči na konci sled.měs.	stav na konci sled.měs.	celkem na konci sled.měs.	umístění uchazeči na konci sled.měs.	stav na konci sled.měs.	celkem na konci sled.měs.	stav na konci sled.měs.	celkem na konci sled.měs.	stav na konci sled.měs.	celkem na konci sled.měs.
1	43	2	17	3	0	0	8	8	0	0	0	2	1		
2	44	4	17	3	0	0	20	33	0	0	10	12			
3	67	27	24	10	10	10	19	40	11	21	11	21			
4	93	63	33	27	15	15	32	66	18	39	18	39			
5	96	70	49	44	13	15	26	83	18	47	18	47			
6	102	78	63	60	13	15	8	85	12	52	12	52			
7	109	86	73	72	16	20	5	85	22	67	22	67			
8	105	86	72	77	30	34	3	88	21	71	21	71			
9	94	86	69	87	30	34	15	112	2	73	2	73			
10	87	88	65	97	30	34	10	121	13	85	13	85			
11	90	92	62	104	34	38	11	136	8	92	8	92			
12	80	95	54	108	33	53	4	137	9	102	9	102			



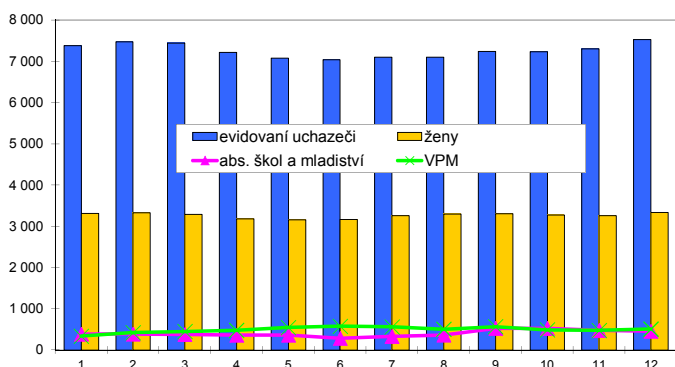
¹⁾ nejméně se o nové vytvořené místa, pouze o vymezená místa. Kde jsou zaměstnav. OZP, pro účely získání příspěvků od ÚP ČR

Karlovy Vary

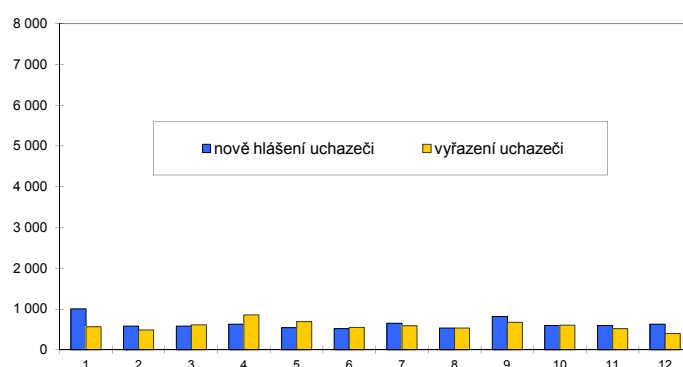
Vývoj na trhu práce v roce 2013

měsíc	evidovaní uchazeči na konci sled.měs.					počet osob pobírajících podporu	podíl nez. osob v %	nově hlášení uchazeči	vyřazení uchazeči	VPM celkem	počet uchazečů na 1 VPM
	celkem	dosažitelní	ženy	abs. škol a mladiství	osoby se ZP						
1	7 382	7 284	3 316	386	590	1 435	8,9	1 010	570	339	21,8
2	7 471	7 357	3 325	389	580	1 465	9,0	579	490	422	17,7
3	7 440	7 340	3 293	378	580	1 418	9,0	583	614	452	16,5
4	7 219	7 110	3 183	360	577	1 349	8,8	633	854	480	15,0
5	7 076	6 979	3 157	363	556	1 242	8,6	546	689	548	12,9
6	7 041	6 910	3 162	287	546	1 186	8,5	519	554	577	12,2
7	7 099	6 985	3 256	330	547	1 239	8,6	652	594	562	12,6
8	7 097	6 971	3 297	366	542	1 260	8,6	534	536	504	14,1
9	7 236	7 094	3 308	529	534	1 227	8,8	816	677	568	12,7
10	7 228	7 071	3 274	526	535	1 166	8,8	601	609	491	14,7
11	7 301	7 136	3 260	477	538	1 167	8,9	596	523	477	15,3
12	7 530	7 379	3 339	459	540	1 290	9,2	628	399	511	14,7

Evidovaní uchazeči a volná pracovní místa



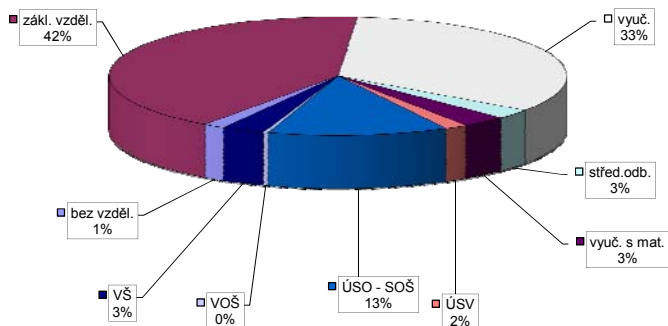
Nově hlášení a vyřazení uchazeči



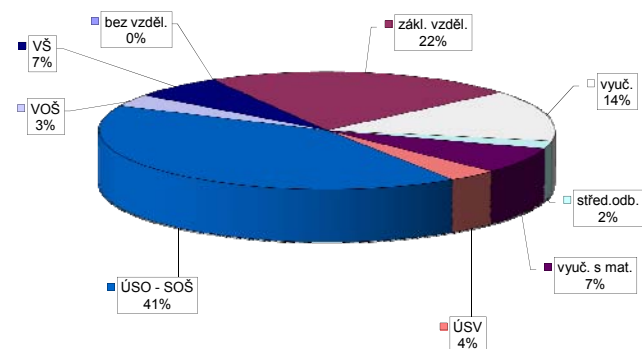
Struktura nezaměstnanosti v roce 2013

stav na konci čtvrtletí	celkový počet evidovan. uchazečů	Věková struktura nezaměstnaných				Délka nezaměstnanosti				
		do 19 let	20 - 34 let	35 - 49 let	nad 50 let	do 3 měsíců	3 - 6 měsíců	6 - 9 měsíců	9 - 12 měsíců	nad 12 měsíců
I.	7 440	318	2 542	2 405	2 175	1 938	1 385	815	499	2 803
II.	7 041	275	2 430	2 269	2 067	1 492	1 290	815	576	2 868
III.	7 236	414	2 509	2 246	2 067	1 749	1 007	903	585	2 992
IV.	7 530	311	2 525	2 463	2 231	1 696	1 199	751	713	3 171
stav na konci čtvrtletí	Struktura nezaměstnaných podle vzdělání									
	uchazeči celkem	bez vzděl.+ neúpl.zák.vz.	základní vzdělání	vyučení	střední bez maturity	vyučení s maturitou	ÚSV	ÚSO	vyšší odborné	bakal.+ VŠ
I.	7 440	147	3 102	2 530	220	171	123	931	24	192
II.	7 041	124	3 024	2 283	196	177	115	913	17	192
III.	7 236	115	3 038	2 334	200	197	114	980	27	231
IV.	7 530	114	3 127	2 518	196	239	121	959	26	230
stav na konci čtvrtletí	Struktura volných pracovních míst podle vzdělání									
	VPM celkem	bez vzděl.+ neúpl.zák.vz.	základní vzdělání	vyučení	střední bez maturity	vyučení s maturitou	ÚSV	ÚSO	vyšší odborné	bakal.+ VŠ
I.	452	0	190	73	10	49	12	80	13	25
II.	577	0	110	110	15	53	13	228	35	13
III.	568	0	90	92	14	39	13	223	20	77
IV.	511	0	113	72	11	37	18	210	17	33

Struktura nezaměstnaných podle vzdělání



Struktura VPM podle vzdělání

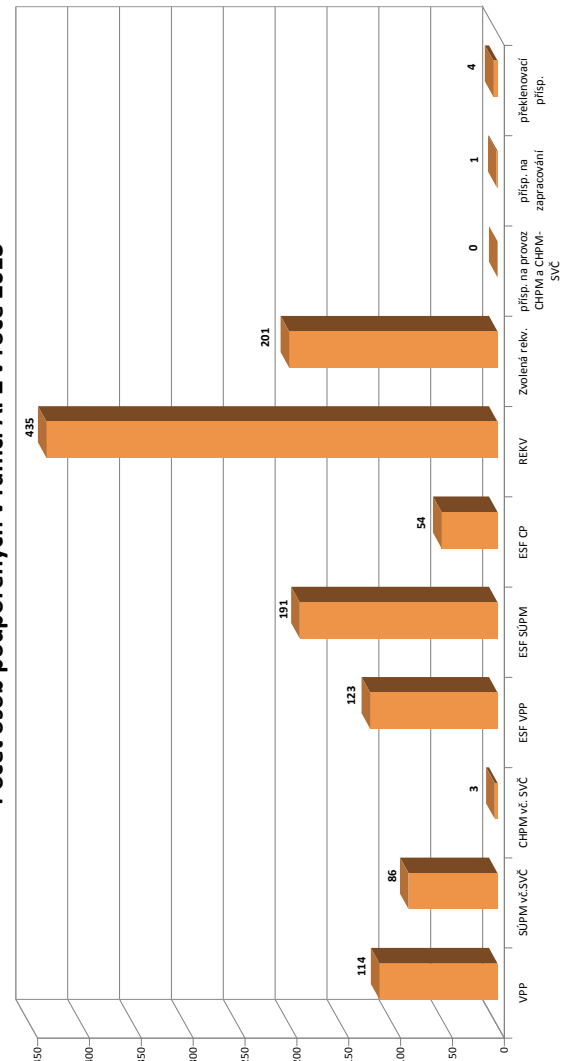


Vývoj v oblasti aktivní politiky zaměstnanosti v roce 2013 - Karlovy Vary

číslo	Veřejně prospěšné práce (VPP)			Společensky účelná pracovní místa - zřízená u zaměstnavatele (SÚPM)			Společensky účelná pracovní místa - vyhrazená místa (SÚPM)			SÚPM - Samostatná výděl. činnost (SVČ)			Chráněné pracovní místa (CHPM) - zřízená			CHPM - SVČ osob se ZP			Příspěvek na provoz CHPM a CHPM - SVČ OZP			CHPM vymezená ¹⁾			Příspěvek na zapracování			Překlenovací příspěvek				
	stav na konci sled.měs. roku	stav na konci sled.měs. roku	celkem od poč. sled.měs. roku	vytvořená místa	stav na konci sled.měs. roku	celkem od poč. sled.měs. roku	umístění uchazečů	stav na konci sled.měs. roku	celkem od poč. sled.měs. roku	vytvořená místa	stav na konci sled.měs. roku	celkem od poč. sled.měs. roku	umístění uchazečů	stav na konci sled.měs. roku	celkem od poč. sled.měs. roku	umístění uchazečů	stav na konci sled.měs. roku	celkem od poč. sled.měs. roku	umístění uchazečů	stav na konci sled.měs. roku	celkem od poč. sled.měs. roku	zaměstnaní	stav na konci sled.měs. roku	celkem od poč. sled.měs. roku	vyomezená místa	stav na konci sled.měs. roku	celkem od poč. sled.měs. roku	zaměstnaní	stav na konci sled.měs. roku	celkem od poč. sled.měs. roku	osoby SVČ	stav na konci sled.měs. roku
1	55	24	32	19	0	0	0	0	35	0	21	0	31	2	0	3	0	2	0	0	0	0	0	177	7	0	0	0	0	0	0	
2	98	72	65	57	0	0	0	39	13	25	13	35	7	0	2	0	1	0	0	0	0	0	185	15	0	0	0	0	0	0		
3	107	82	74	67	0	0	0	17	15	17	13	36	8	0	2	0	1	0	0	0	0	0	185	15	0	0	0	0	0	1		
4	112	91	79	76	0	0	0	0	15	15	13	28	10	0	2	0	1	0	0	0	0	0	184	15	0	0	0	0	0	1		
5	133	112	84	81	0	0	0	0	15	15	13	33	15	0	3	1	1	0	0	0	0	0	186	18	0	0	0	0	0	1		
6	145	124	96	93	0	0	0	0	11	15	11	32	16	0	4	1	3	1	0	0	0	0	192	25	0	0	0	0	0	1		
7	152	131	103	100	0	0	0	0	11	15	11	39	23	0	1	3	1	0	0	0	0	0	195	31	0	0	0	0	0	1		
8	153	133	104	102	0	0	0	0	9	15	9	40	24	0	1	3	1	0	0	0	0	0	203	39	0	0	0	0	0	1		
9	154	137	105	106	0	0	0	2	15	2	13	45	29	0	1	3	1	0	0	0	0	0	209	45	0	0	0	0	0	2		
10	135	143	86	112	0	0	0	3	17	3	15	47	31	0	1	3	1	0	0	0	0	0	209	45	0	0	0	0	0	3		
11	97	145	48	114	0	0	0	0	31	45	33	50	34	0	2	4	2	1	0	0	0	0	211	47	1	1	1	1	1	4		
12	97	145	48	114	0	0	0	34	50	34	50	50	36	0	3	4	3	1	0	0	0	0	213	49	1	1	1	1	1	4		

Počet osob podpořených v rámci APZ v roce 2013

číslo	Projekt ESF - OP LZZ - VPP			Projekt ESF - OP LZZ - SÚPM			Projekt ESF - OP LZZ - CP			Rekvalifikace			Zvolená rekvalifikace		
	stav na konci sled.měs. roku	stav na konci sled.měs. roku	celkem od poč. sled.měs. roku	stav na konci sled.měs. roku	stav na konci sled.měs. roku	celkem od poč. sled.měs. roku	stav na konci sled.měs. roku	stav na konci sled.měs. roku	celkem od poč. sled.měs. roku	stav na konci sled.měs. roku	stav na konci sled.měs. roku	celkem od poč. sled.měs. roku	stav na konci sled.měs. roku	stav na konci sled.měs. roku	celkem od poč. sled.měs. roku
1	69	0	45	2	0	0	35	23	0	52	15	0	52	15	
2	65	0	43	2	0	0	65	99	0	40	29	0	40	29	
3	81	26	38	14	7	7	29	140	46	39	46	0	39	46	
4	90	36	45	37	16	16	65	185	69	44	69	0	44	69	
5	102	48	67	59	20	20	47	228	88	38	88	0	38	88	
6	101	63	78	71	20	21	39	262	99	30	99	0	30	99	
7	100	68	87	86	38	39	15	269	115	33	115	0	33	115	
8	106	76	102	109	38	39	22	296	134	36	134	0	36	134	
9	95	79	120	127	37	39	49	339	149	33	149	0	33	149	
10	74	82	120	144	42	48	53	378	172	45	172	0	45	172	
11	77	113	103	175	46	53	34	431	187	45	187	0	45	187	
12	75	123	89	191	24	54	14	435	201	41	201	0	41	201	



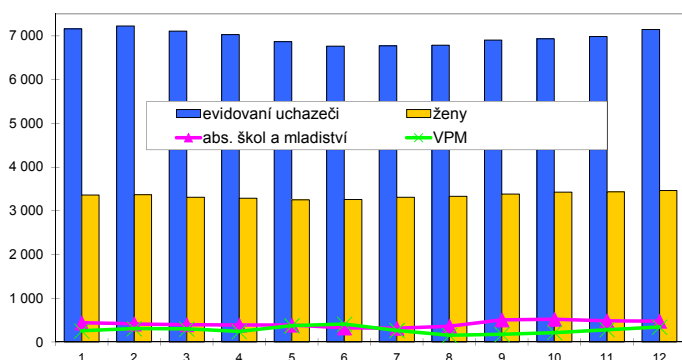
¹⁾ nejméně se o nové vytvořené místa, pouze o vymezená místa, kde jsou zaměstnav. OZP, pro účely získání příspěvků od ÚP ČR

Sokolov

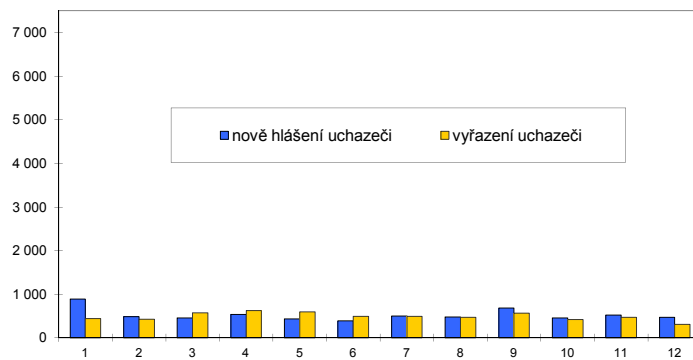
Vývoj na trhu práce v roce 2013

měsíc	evidovaní uchazeči na konci sled.měs.					počet osob pobírajících podporu	podíl nez. osob v %	nově hlášení uchazeči	vyřazení uchazeči	VPM celkem	počet uchazečů na 1 VPM
	celkem	dosažitelní	ženy	abs. škol a mladiství	osoby se ZP						
1	7 157	6 978	3 361	437	675	1 125	10,9	893	439	253	28,3
2	7 221	7 065	3 367	416	673	1 170	11,0	489	425	308	23,4
3	7 109	6 953	3 309	396	671	1 082	10,9	460	572	300	23,7
4	7 024	6 864	3 287	389	666	1 110	10,8	537	622	243	28,9
5	6 862	6 704	3 250	387	675	1 023	10,6	437	599	375	18,3
6	6 763	6 570	3 257	324	684	990	10,4	393	492	411	16,5
7	6 773	6 599	3 308	319	690	980	10,4	504	494	266	25,5
8	6 782	6 612	3 334	362	686	986	10,5	482	473	155	43,8
9	6 900	6 707	3 386	509	698	909	10,6	686	568	177	39,0
10	6 932	6 738	3 425	524	713	927	10,7	455	423	218	31,8
11	6 983	6 768	3 433	487	730	928	10,7	519	468	284	24,6
12	7 145	6 989	3 461	480	724	1 024	11,1	474	312	344	20,8

Evidovaní uchazeči a volná pracovní místa



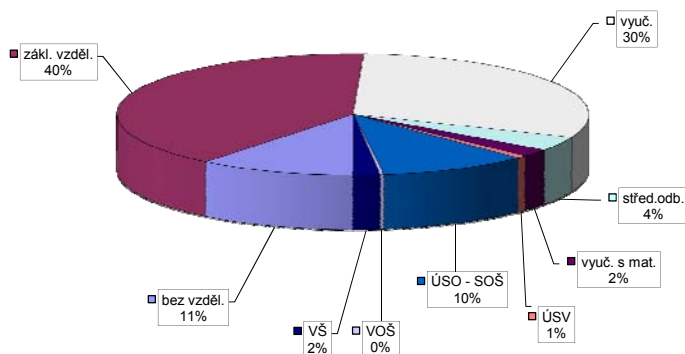
Nově hlášení a vyřazení uchazeči



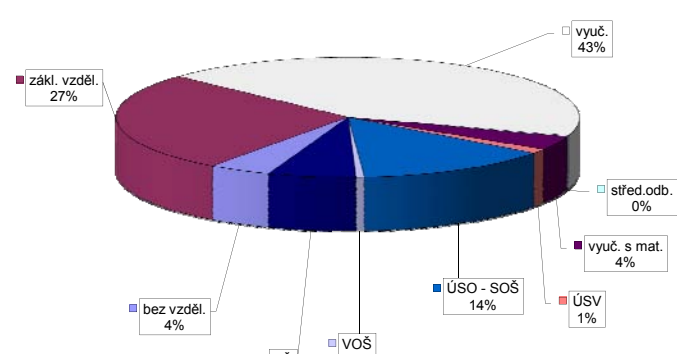
Struktura nezaměstnanosti v roce 2013

stav na konci čtvrtletí	celkový počet evidovan. uchazečů	Věková struktura nezaměstnaných				Délka nezaměstnanosti				
		do 19 let	20 - 34 let	35 - 49 let	nad 50 let	do 3 měsíců	3 - 6 měsíců	6 - 9 měsíců	9 - 12 měsíců	nad 12 měsíců
I.	7 109	449	2 633	2 380	1 647	1 628	1 210	848	491	2 932
II.	6 763	395	2 488	2 229	1 651	1 226	1 163	779	604	2 991
III.	6 900	480	2 555	2 183	1 682	1 482	868	807	575	3 168
IV.	7 145	424	2 607	2 319	1 795	1 405	1 116	638	612	3 374
stav na konci čtvrtletí	Struktura nezaměstnaných podle vzdělání									
	uchazeči celkem	bez vzděl.+ neúpl.zák.vz.	základní vzdělání	vyučení	střední bez maturity	vyučení s maturitou	ÚSV	ÚSO	vyšší odborné	bakal.+ VŠ
I.	7 109	794	2 762	2 292	270	92	34	744	8	113
II.	6 763	749	2 677	2 122	256	104	37	704	5	109
III.	6 900	756	2 679	2 135	243	124	35	788	16	124
IV.	7 145	766	2 859	2 173	275	143	51	728	19	131
stav na konci čtvrtletí	Struktura volných pracovních míst podle vzdělání									
	VPM celkem	bez vzděl.+ neúpl.zák.vz.	základní vzdělání	vyučení	střední bez maturity	vyučení s maturitou	ÚSV	ÚSO	vyšší odborné	bakal.+ VŠ
I.	300	0	172	67	0	12	1	33	0	15
II.	411	0	91	192	0	19	14	42	39	14
III.	177	0	31	97	1	6	2	29	2	9
IV.	344	15	93	148	1	13	4	47	2	21

Struktura nezaměstnaných podle vzdělání



Struktura VPM podle vzdělání

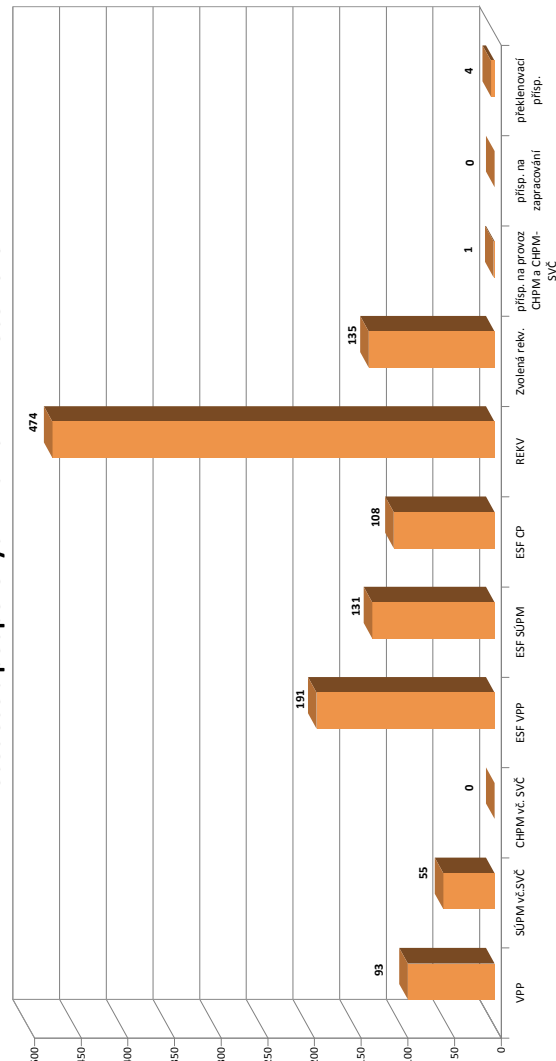


Vývoj v oblasti aktivní politiky zaměstnanosti v roce 2013 - Sokolov

číslo	Veřejně prospěšné práce (VPP)			Společensky účelná pracovní místa - zřízená u zaměstnavatele (SÚPM)			Společensky účelná pracovní místa - vyhrazená místa (SÚPM)			SÚPM - Samostatná výděl. činnost (SVČ)			Chráněné pracovní místa (CHPM)			CHPM - SVČ osob se ZP			Příspěvek na provoz CHPM a CHPM - SVČ OZP			CHPM vymezená ¹⁾			Příspěvek na zapracování			Překlenovací příspěvek		
	stav na konci sled.měs.	celkem od poč. roku	umístění uchazeči	stav na konci sled.měs.	celkem od poč. roku	umístění uchazeči	stav na konci sled.měs.	celkem od poč. roku	umístění uchazeči	stav na konci sled.měs.	celkem od poč. roku	stav na konci sled.měs.	celkem od poč. roku	stav na konci sled.měs.	celkem od poč. roku	stav na konci sled.měs.	celkem od poč. roku	stav na konci sled.měs.	celkem od poč. roku	stav na konci sled.měs.	celkem od poč. roku	stav na konci sled.měs.	celkem od poč. roku	stav na konci sled.měs.	celkem od poč. roku	stav na konci sled.měs.	celkem od poč. roku	stav na konci sled.měs.	celkem od poč. roku	
1	14	2	13	2	0	0	0	0	32	9	32	9	14	0	11	0	1	0	1	0	180	0	0	0	0	0	2	0		
2	27	15	26	15	0	0	0	31	15	31	15	15	2	11	0	1	0	1	0	179	0	0	0	0	2	0	0			
3	34	22	32	21	0	0	0	20	15	20	15	14	3	5	0	1	0	1	0	183	5	0	0	0	1	0	0			
4	30	23	29	22	0	0	0	15	15	15	15	12	3	5	0	1	0	1	0	185	7	0	0	0	2	1	1			
5	39	32	37	30	0	0	0	14	15	14	15	11	3	4	0	1	0	1	0	184	8	0	0	0	1	1	1			
6	39	32	38	31	0	0	0	10	15	10	15	13	5	4	0	1	0	1	0	184	8	0	0	0	1	1	1			
7	21	35	19	34	0	0	0	3	15	3	15	15	7	3	0	1	0	1	0	187	11	0	0	0	3	3	3			
8	37	51	36	51	0	0	0	1	15	1	15	16	8	3	0	1	0	1	0	189	13	0	0	0	3	3	3			
9	38	52	37	52	0	0	0	4	19	4	19	15	9	3	0	1	0	1	0	201	25	0	0	0	3	3	3			
10	42	58	40	58	0	0	0	4	19	4	19	13	9	2	0	1	0	1	0	202	26	0	0	0	3	4	4			
11	63	79	55	73	0	0	0	23	38	23	38	9	9	2	0	1	0	1	0	204	28	0	0	0	2	4	4			
12	74	98	67	93	0	0	0	29	45	29	45	10	10	2	0	2	0	2	0	220	44	0	0	0	1	4	4			

Počet osob podpořených v rámci APZ v roce 2013

číslo	Projekt ESF - OP LZZ - VPP			Projekt ESF - OP LZZ - SÚPM			Projekt ESF - OP LZZ - CP			Rekvalifikace			Zvolená rekvalifikace		
	stav na konci sled.měs.	celkem od poč. roku	umístění uchazeči	stav na konci sled.měs.	celkem od poč. roku	umístění uchazeči	stav na konci sled.měs.	celkem od poč. roku	umístění uchazeči	stav na konci sled.měs.	celkem od poč. roku	stav na konci sled.měs.	celkem od poč. roku	stav na konci sled.měs.	celkem od poč. roku
1	180	26	24	0	0	0	43	34	0	16	9	16	9		
2	182	29	24	4	0	0	69	110	15	21	21	15	21		
3	183	33	27	9	30	30	18	128	11	29	29	11	29		
4	204	75	36	25	39	39	63	187	12	38	38	12	38		
5	243	126	44	41	39	39	44	229	21	53	53	21	53		
6	257	166	73	72	39	39	34	262	25	70	70	25	70		
7	258	174	84	88	55	55	22	283	20	75	75	20	75		
8	256	175	84	88	54	55	19	287	19	89	89	19	89		
9	227	177	75	99	62	66	51	359	18	98	98	18	98		
10	183	180	78	116	74	79	47	406	30	120	120	30	120		
11	182	182	82	122	80	87	61	461	21	130	130	21	130		
12	166	191	83	131	63	108	10	474	10	135	135	10	135		



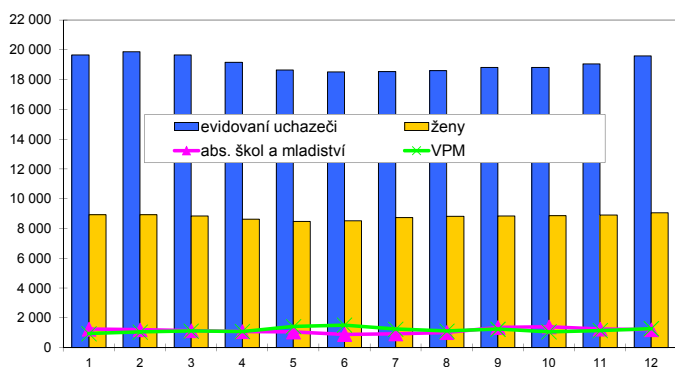
¹⁾ nejméně se o nově vytvořená místa, pouze o vymezená místa. Kde jsou zaměstnav. OZP, pro účely získání příspěvků od ÚP ČR

Karlovarský kraj

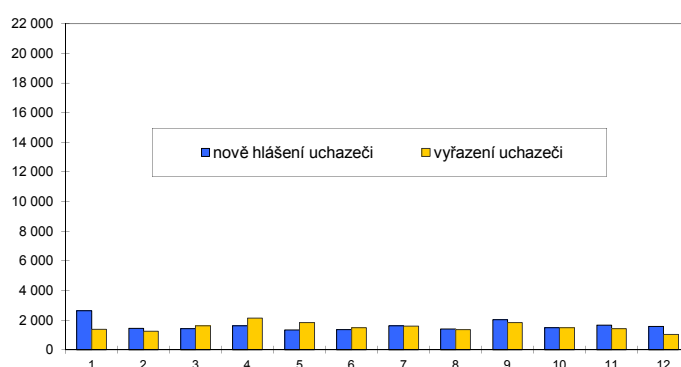
Vývoj na trhu práce v roce 2013

měsíc	evidovaní uchazeči na konci sled.měs.					počet osob pobírajících podporu	podíl nez. osob v %	nově hlášení uchazeči	vyřazení uchazeči	VPM celkem	počet uchazečů na 1 VPM
	celkem	dosažitelní	ženy	abs. škol a mladiství	osoby se ZP						
1	19 663	19 305	8 931	1 243	1 677	3 611	9,2	2 648	1 396	948	20,7
2	19 865	19 518	8 936	1 200	1 657	3 693	9,3	1 453	1 251	1 051	18,9
3	19 665	19 338	8 831	1 148	1 657	3 477	9,2	1 426	1 626	1 118	17,6
4	19 154	18 819	8 634	1 078	1 644	3 371	9,1	1 634	2 145	1 090	17,6
5	18 645	18 331	8 484	1 057	1 624	3 087	8,8	1 337	1 846	1 421	13,1
6	18 514	18 128	8 518	895	1 618	2 928	8,7	1 360	1 491	1 520	12,2
7	18 541	18 199	8 724	925	1 621	3 032	8,8	1 623	1 596	1 242	14,9
8	18 599	18 254	8 830	1 026	1 616	3 097	8,8	1 416	1 358	1 115	16,7
9	18 808	18 404	8 831	1 369	1 622	2 921	8,9	2 040	1 831	1 246	15,1
10	18 817	18 402	8 854	1 394	1 623	2 877	8,9	1 501	1 492	1 066	17,7
11	19 050	18 602	8 899	1 253	1 639	2 939	9,0	1 673	1 440	1 155	16,5
12	19 600	19 231	9 053	1 201	1 637	3 227	9,3	1 584	1 034	1 275	15,4

Evidovaní uchazeči a volná pracovní místa



Nově hlášení a vyřazení uchazeči



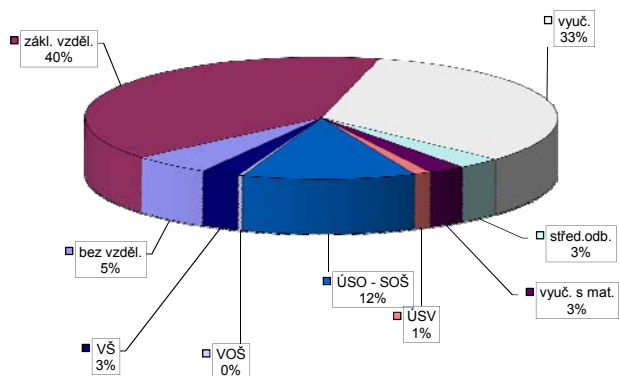
Struktura nezaměstnanosti v roce 2013

stav na konci čtvrtletí	celkový počet evidovan. uchazečů	Věková struktura nezaměstnaných				Délka nezaměstnanosti				
		do 19 let	20 - 34 let	35 - 49 let	nad 50 let	do 3 měsíců	3 - 6 měsíců	6 - 9 měsíců	9 - 12 měsíců	nad 12 měsíců
I.	19 665	1 029	6 940	6 505	5 191	4 989	3 631	2 306	1 376	7 363
II.	18 514	901	6 568	6 060	4 985	3 877	3 373	2 113	1 622	7 529
III.	18 808	1 165	6 664	5 996	4 983	4 456	2 636	2 301	1 500	7 915
IV.	19 600	954	6 794	6 479	5 373	4 452	3 180	1 897	1 769	8 302

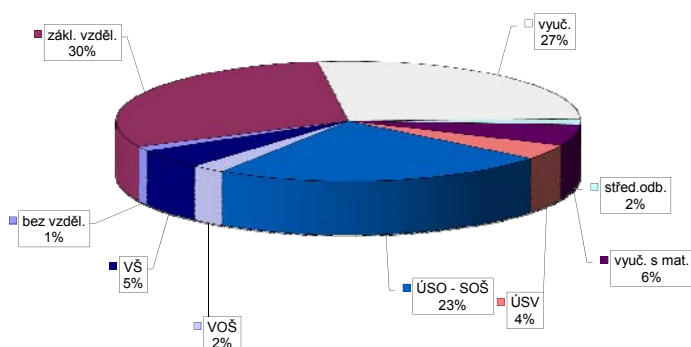
stav na konci čtvrtletí	Struktura nezaměstnaných podle vzdělání									
	uchazeči celkem	bez vzděl.+ neúpl.zák.vz.	základní vzdělání	vyučení	střední bez maturity	vyučení s maturitou	ÚSV	ÚSO	vyšší odborné	bakal.+ VŠ
I.	19 665	1 099	7 815	6 721	621	388	216	2 324	52	429
II.	18 514	1 027	7 504	6 084	574	388	209	2 235	42	451
III.	18 808	1 044	7 499	6 093	550	412	197	2 440	67	506
IV.	19 600	1 067	7 874	6 448	589	495	234	2 318	62	513

stav na konci čtvrtletí	Struktura volných pracovních míst podle vzdělání									
	VPM celkem	bez vzděl.+ neúpl.zák.vz.	základní vzdělání	vyučení	střední bez maturity	vyučení s maturitou	ÚSV	ÚSO	vyšší odborné	bakal.+ VŠ
I.	1 118	0	553	240	14	71	27	145	18	50
II.	1 520	0	366	557	18	97	42	321	77	42
III.	1 246	5	274	405	20	65	46	308	22	101
IV.	1 275	16	382	339	19	73	51	299	30	66

Struktura nezaměstnaných podle vzdělání



Struktura VPM podle vzdělání

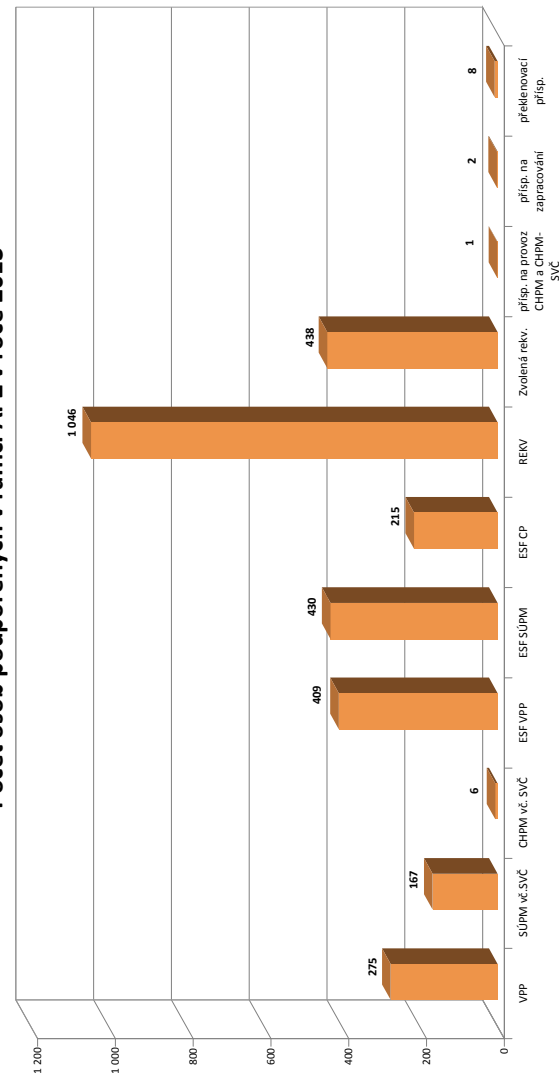


Vývoj v oblasti aktivní politiky zaměstnanosti v roce 2013 - Karlovarský kraj

číslo	Veřejně prospěšné práce (VPP)			Společensky účelná pracovní místa - zřízená u zaměstnavatele (SÚPM)			Společensky účelná pracovní místa - vyhrazená místa (SÚPM)			SÚPM - Samostatná výdělničtinnost (SVČ)			Chráněné pracovní místa (CHPM)			CHPM - SVČ osob se ZP			Příspěvek na provoz CHPM a CHPM - SVČ OZP			CHPM vymezená ¹⁾			Příspěvek na zapracování			Překlenovací příspěvek				
	stav na konci sled.měs. roku	stav na konci sled.měs. roku	celkem od poč. roku	vyvozená místa	umístění uchazečů	stav na konci sled.měs. roku	stav na konci sled.měs. roku	celkem od poč. roku	vyvozená místa	umístění uchazečů	stav na konci sled.měs. roku	stav na konci sled.měs. roku	celkem od poč. roku	vyvozená místa	umístění uchazečů	stav na konci sled.měs. roku	stav na konci sled.měs. roku	celkem od poč. roku	vyvozená místa	umístění uchazečů	stav na konci sled.měs. roku	stav na konci sled.měs. roku	celkem od poč. roku	vyvozená místa	umístění uchazečů	stav na konci sled.měs. roku	stav na konci sled.měs. roku	celkem od poč. roku	vyvozená místa	umístění uchazečů	stav na konci sled.měs. roku	stav na konci sled.měs. roku
1	104	43	77	35	0	0	0	0	0	0	116	9	102	9	67	5	24	0	22	1	3	0	1	0	646	19	0	0	0	2	0	
2	161	106	129	96	0	0	0	0	0	0	120	30	106	30	70	12	23	0	21	1	2	0	1	1	652	27	0	0	2	0		
3	172	125	139	114	0	0	0	0	0	0	91	37	91	35	67	14	17	0	15	1	2	0	1	1	657	33	0	0	2	1		
4	175	137	141	125	0	0	0	0	0	0	81	37	81	35	55	17	17	0	13	2	2	0	1	1	659	36	0	0	3	2		
5	211	174	159	145	0	0	0	0	0	0	73	37	73	35	55	22	17	1	15	4	2	0	1	1	661	41	0	0	2	2		
6	225	188	177	163	0	0	0	0	0	0	55	37	55	35	55	25	16	1	15	4	2	0	1	1	670	51	0	0	2	2		
7	218	202	168	176	0	0	0	0	0	0	38	37	38	35	59	34	13	1	12	4	2	0	1	1	678	62	0	0	4	4		
8	251	236	196	205	0	0	0	0	0	0	24	37	24	35	61	36	13	1	12	4	2	0	1	1	691	75	0	0	4	4		
9	255	251	199	218	0	0	0	0	0	0	13	41	13	39	66	44	13	1	12	4	2	0	1	1	709	93	0	0	5	5		
10	246	273	182	232	0	0	0	0	0	0	7	43	7	41	63	46	12	1	10	4	2	0	1	1	711	95	0	0	6	7		
11	232	307	151	249	0	0	0	0	0	0	66	102	68	102	62	49	28	17	11	5	2	0	1	1	720	104	2	2	6	8		
12	234	337	150	275	0	0	0	0	0	0	76	115	76	115	60	52	27	18	11	6	2	0	0	1	738	122	2	2	5	8		

Počet osob podpořených v rámci APZ v roce 2013

číslo	Projekt ESF - OP LZZ - VPP			Projekt ESF - OP LZZ - SÚPM			Projekt ESF - OP LZZ - CP			Rekvalifikace			Zvolená rekvalifikace		
	umístění uchazečů	stav na konci sled.měs. roku	celkem od poč. roku	umístění uchazečů	stav na konci sled.měs. roku	celkem od poč. roku	umístění uchazečů	stav na konci sled.měs. roku	celkem od poč. roku	umístění uchazečů	stav na konci sled.měs. roku	celkem od poč. roku	umístění uchazečů	stav na konci sled.měs. roku	celkem od poč. roku
1	28	86	5	0	0	0	86	65	65	70	25	70	25		
2	291	33	84	9	0	0	154	242	62	65	62	65	62		
3	331	86	89	33	47	47	66	308	96	61	96	61	96		
4	387	174	114	89	70	70	160	438	146	74	146	74	146		
5	441	244	160	144	72	74	117	540	188	77	188	77	188		
6	460	307	214	203	72	75	81	609	221	67	221	67	221		
7	467	328	244	246	109	114	42	637	257	75	257	75	257		
8	467	337	258	274	122	128	44	671	294	76	294	76	294		
9	416	342	264	313	129	139	115	810	320	53	320	53	320		
10	344	350	263	357	146	161	110	905	377	88	377	88	377		
11	349	387	247	401	160	178	106	1 028	409	74	409	74	409		
12	321	409	226	430	120	215	28	1 046	438	60	438	60	438		



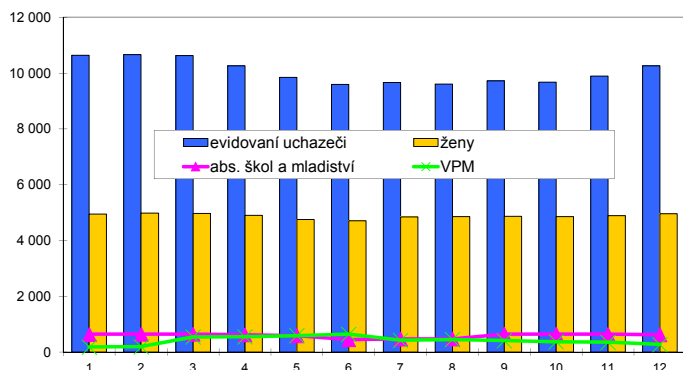
¹⁾ nejméně se o nové vytvořené místa, pouze o vymezená místa, kde jsou zaměstnavatelé OZP, pro účely získání příspěvků od ÚP ČR

Děčín

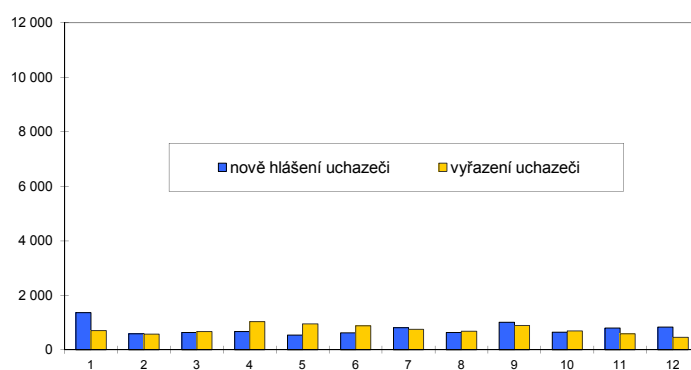
Vývoj na trhu práce v roce 2013

měsíc	evidovaní uchazeči na konci sled.měs.					počet osob pobírajících podporu	podíl nez. osob v %	nově hlášení uchazeči	vyřazení uchazeči	VPM celkem	počet uchazečů na 1 VPM
	celkem	dosažitelní	ženy	abs. škol a mladiství	osoby se ZP						
1	10 636	10 350	4 954	636	1 258	2 092	11,4	1 363	708	179	59,4
2	10 658	10 374	4 986	645	1 243	2 036	11,5	594	572	198	53,8
3	10 628	10 359	4 969	646	1 237	1 870	11,5	639	669	544	19,5
4	10 265	9 966	4 897	619	1 196	1 826	11,1	676	1 039	552	18,6
5	9 849	9 571	4 756	595	1 164	1 618	10,7	539	955	595	16,6
6	9 595	9 313	4 703	450	1 137	1 533	10,4	627	881	646	14,9
7	9 659	9 388	4 840	473	1 153	1 573	10,5	817	753	424	22,8
8	9 603	9 358	4 852	476	1 163	1 632	10,5	631	687	456	21,1
9	9 725	9 452	4 867	651	1 133	1 551	10,6	1 015	893	412	23,6
10	9 678	9 363	4 853	652	1 137	1 537	10,5	654	701	376	25,7
11	9 894	9 580	4 892	642	1 148	1 630	10,8	806	590	356	27,8
12	10 264	9 967	4 965	629	1 183	1 754	11,2	831	461	276	37,2

Evidovaní uchazeči a volná pracovní místa



Nově hlášení a vyřazení uchazeči



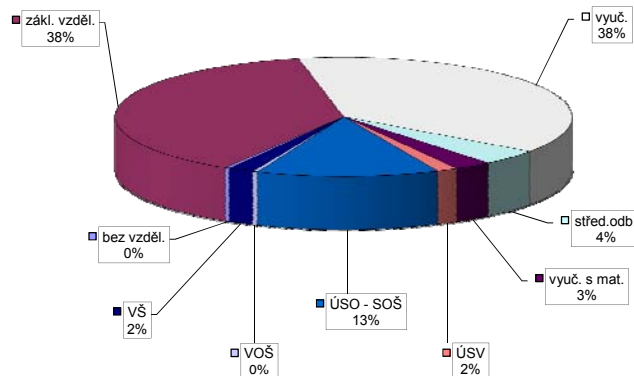
Struktura nezaměstnanosti v roce 2013

stav na konci čtvrtletí	celkový počet evidovan. uchazečů	Věková struktura nezaměstnaných				Délka nezaměstnanosti				
		do 19 let	20 - 34 let	35 - 49 let	nad 50 let	do 3 měsíců	3 - 6 měsíců	6 - 9 měsíců	9 - 12 měsíců	nad 12 měsíců
I.	10 628	526	3 911	3 666	2 525	2 333	1 837	1 181	754	4 523
II.	9 595	433	3 564	3 338	2 260	1 637	1 583	1 085	872	4 418
III.	9 725	555	3 589	3 306	2 275	2 129	1 183	1 111	773	4 529
IV.	10 264	504	3 698	3 599	2 463	2 170	1 654	892	852	4 696

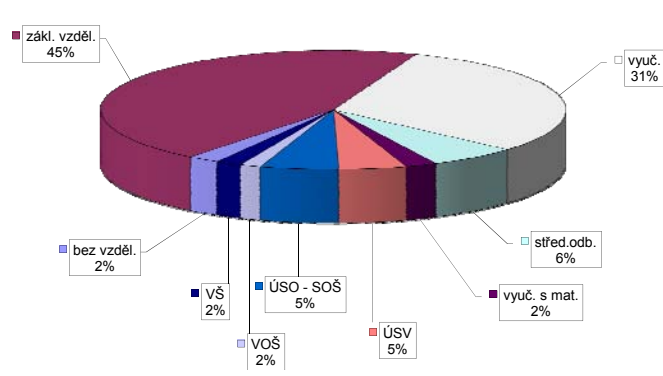
stav na konci čtvrtletí	uchazeči celkem	Struktura nezaměstnaných podle vzdělání								
		bez vzděl.+ neúpl.zák.vz.	základní vzdělání	vyučení	střední bez maturity	vyučení s maturitou	ÚSV	ÚSO	vyšší odborné	bakal.+ VŠ
I.	10 628	33	3 977	4 196	429	270	144	1 367	25	187
II.	9 595	32	3 717	3 521	384	285	139	1 278	32	207
III.	9 725	33	3 755	3 526	414	277	144	1 304	39	233
IV.	10 264	34	3 917	3 910	434	271	153	1 321	37	187

stav na konci čtvrtletí	VPM celkem	Struktura volných pracovních míst podle vzdělání								
		bez vzděl.+ neúpl.zák.vz.	základní vzdělání	vyučení	střední bez maturity	vyučení s maturitou	ÚSV	ÚSO	vyšší odborné	bakal.+ VŠ
I.	544	88	342	61	12	15	11	11	3	1
II.	646	10	362	169	20	7	17	30	4	27
III.	412	3	172	153	27	8	15	25	3	6
IV.	276	6	125	85	17	6	13	15	4	5

Struktura nezaměstnaných podle vzdělání



Struktura VPM podle vzdělání

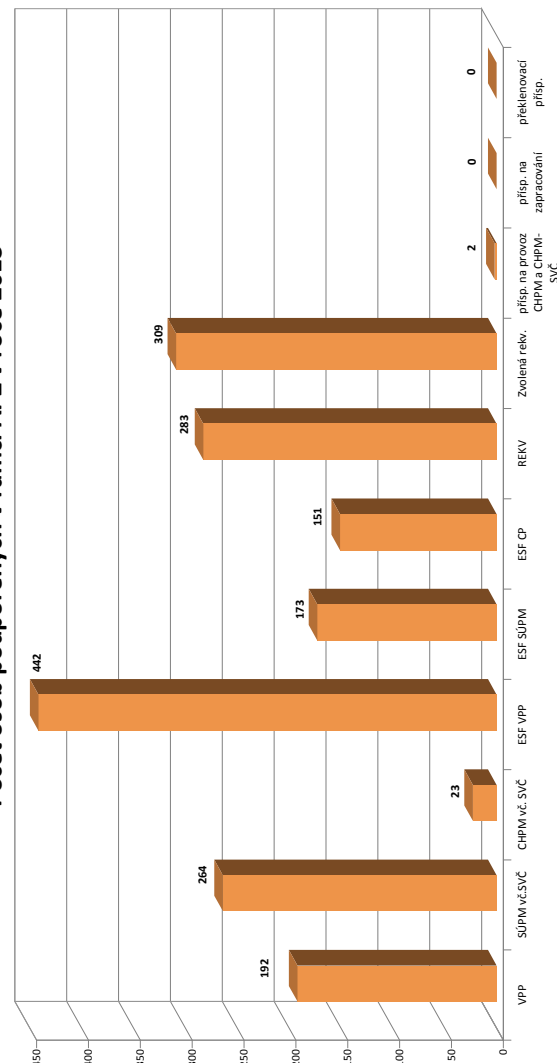


Vývoj v oblasti aktivní politiky zaměstnanosti v roce 2013 - Děčín

číslo	Veřejně prospěšné práce (VPP)			Společensky účelná pracovní místa - zřízená u zaměstnavatele (SÚPM)			Společensky účelná pracovní místa - vyhrazená u zaměstnavatele (SÚPM)			SÚPM - Samostatná výděl. činnost (SVČ)			Chráněné pracovní místa (CHPM) - zřízená			CHPM - SVČ osob se ZP			Příspěvek na provoz CHPM a CHPM - SVČ OZP			CHPM vymezená ¹⁾			Příspěvek na zapracování			Překlenovací příspěvek			
	stav na konci sled.měs.	stav na konci sled.měs.	stav na konci sled.měs.	stav na konci sled.měs.	stav na konci sled.měs.	stav na konci sled.měs.	stav na konci sled.měs.	stav na konci sled.měs.	stav na konci sled.měs.	stav na konci sled.měs.	stav na konci sled.měs.	stav na konci sled.měs.	stav na konci sled.měs.	stav na konci sled.měs.	stav na konci sled.měs.	stav na konci sled.měs.	stav na konci sled.měs.	stav na konci sled.měs.	stav na konci sled.měs.	stav na konci sled.měs.	stav na konci sled.měs.	stav na konci sled.měs.	stav na konci sled.měs.	stav na konci sled.měs.	stav na konci sled.měs.	stav na konci sled.měs.	stav na konci sled.měs.	stav na konci sled.měs.			
1	124	0	121	0	0	0	0	0	0	0	0	37	0	35	0	23	0	1	0	0	23	0	1	0	0	213	9	0	0	0	0
2	109	0	104	0	0	0	0	0	0	0	0	37	0	35	0	22	0	1	0	0	22	0	1	0	213	12	0	0	0	0	
3	86	0	81	0	0	0	0	0	0	0	0	30	0	28	0	29	7	2	1	1	29	7	2	1	214	13	0	0	0	0	
4	58	15	53	15	0	0	0	0	0	0	0	30	0	27	0	40	18	3	2	1	40	18	3	2	196	19	0	0	0	0	
5	85	43	78	41	0	0	0	0	0	0	0	36	6	33	6	38	18	3	2	1	38	18	3	2	210	33	0	0	0	0	
6	135	96	116	79	0	0	0	0	0	0	0	110	80	107	80	38	18	3	2	1	38	18	3	2	218	41	0	0	0	0	
7	148	118	187	159	0	0	0	0	0	0	0	139	110	136	110	38	18	3	2	2	38	18	3	2	269	92	0	0	0	0	
8	120	129	161	172	0	0	0	0	0	0	0	168	140	165	140	62	31	2	2	2	62	31	2	2	311	134	0	0	0	0	
9	122	141	166	187	0	0	0	0	0	0	0	175	163	172	163	65	39	3	2	3	65	39	3	2	319	142	0	0	0	0	
10	129	148	156	189	0	0	0	0	0	0	0	204	192	201	192	70	44	3	2	3	70	44	3	2	441	264	0	0	0	0	
11	130	149	152	190	0	0	0	0	0	0	0	206	210	203	210	78	53	3	2	3	78	53	3	2	84	426	0	0	0	0	
12	124	149	145	192	0	0	0	0	0	0	0	203	210	200	210	79	54	3	2	3	79	54	3	2	90	432	0	0	0	0	

Počet osob podpořených v rámci APZ v roce 2013

číslo	Projektů ESF - OP LZZ - VPP			Projektů ESF - OP LZZ - SÚPM			Projektů ESF - OP LZZ - CP			Rekvalifikace			Zvolená rekvalifikace		
	stav na konci sled.měs.	stav na konci sled.měs.	stav na konci sled.měs.	stav na konci sled.měs.	stav na konci sled.měs.	stav na konci sled.měs.	stav na konci sled.měs.	stav na konci sled.měs.	stav na konci sled.měs.	stav na konci sled.měs.	stav na konci sled.měs.	stav na konci sled.měs.	stav na konci sled.měs.	stav na konci sled.měs.	
1	176	42	61	11	0	0	6	10	21	24	24	21	24		
2	189	64	77	27	0	0	0	13	36	62	62	36	62		
3	210	86	90	49	0	0	12	41	32	100	100	32	100		
4	333	210	106	73	0	0	14	59	25	146	146	25	146		
5	437	314	134	105	0	0	14	90	31	181	181	31	181		
6	477	368	133	112	0	0	28	117	15	205	205	15	205		
7	448	388	135	116	0	0	33	152	10	212	212	10	212		
8	431	400	135	116	0	0	22	198	6	225	225	6	225		
9	424	406	126	116	0	0	19	215	19	247	247	19	247		
10	426	413	131	129	4	4	40	261	24	267	267	24	267		
11	359	421	138	142	112	112	15	273	24	298	298	24	298		
12	344	442	145	173	151	151	7	283	12	309	309	12	309		



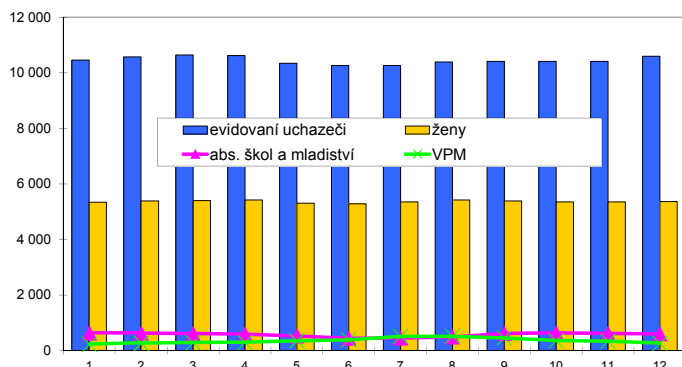
¹⁾ nejdná se o nové vytvořená místa, pouze o vymezená místa. Kde jsou zaměstnavatelé OZP, pro účely získání příspěvků od ÚP ČR

Chomutov

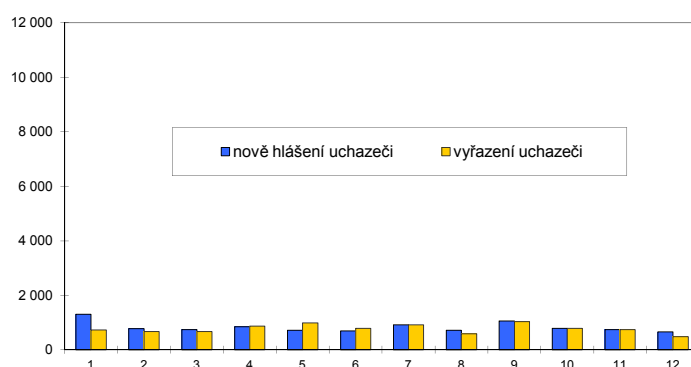
Vývoj na trhu práce v roce 2013

měsíc	evidovaní uchazeči na konci sled.měs.					počet osob pobírajících podporu	podíl nez. osob v %	nově hlášení uchazeči	vyřazení uchazeči	VPM celkem	počet uchazečů na 1 VPM
	celkem	dosazitelní	ženy	abs. škol a mladiství	osoby se ZP						
1	10 460	10 254	5 341	630	994	1 917	11,6	1 311	734	223	46,9
2	10 575	10 394	5 389	627	1 012	2 014	11,7	781	666	269	39,3
3	10 646	10 456	5 398	613	1 022	1 935	11,8	742	671	287	37,1
4	10 621	10 438	5 421	593	1 025	2 068	11,9	848	873	299	35,5
5	10 349	10 167	5 303	527	1 011	1 904	11,5	716	988	349	29,7
6	10 260	10 074	5 281	445	1 037	1 763	11,5	695	784	386	26,6
7	10 263	10 078	5 350	449	1 044	1 625	11,5	918	915	512	20,0
8	10 384	10 207	5 426	493	1 042	1 658	11,6	713	592	515	20,2
9	10 407	10 216	5 387	615	1 038	1 531	11,7	1 063	1 040	456	22,8
10	10 407	10 194	5 357	633	1 045	1 523	11,6	787	787	356	29,2
11	10 410	10 188	5 354	612	1 048	1 603	11,6	744	741	342	30,4
12	10 596	10 396	5 363	602	1 074	1 586	11,9	665	479	264	40,1

Evidovaní uchazeči a volná pracovní místa



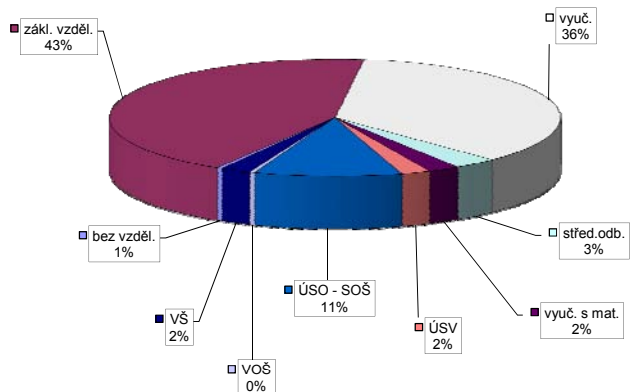
Nově hlášení a vyřazení uchazeči



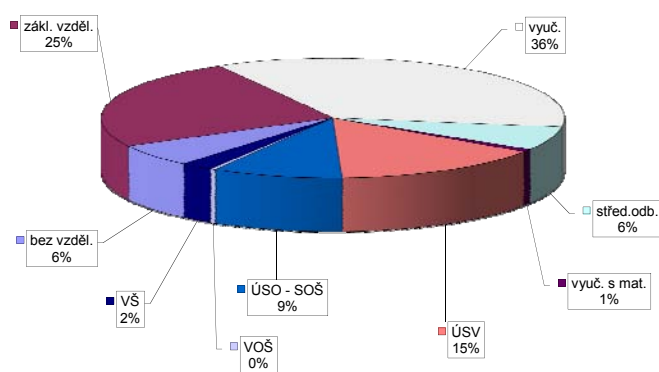
Struktura nezaměstnanosti v roce 2013

stav na konci čtvrtletí	celkový počet evidovan. uchazečů	Věková struktura nezaměstnaných				Délka nezaměstnanosti				
		do 19 let	20 - 34 let	35 - 49 let	nad 50 let	do 3 měsíců	3 - 6 měsíců	6 - 9 měsíců	9 - 12 měsíců	nad 12 měsíců
I.	10 646	451	3 870	3 639	2 686	2 489	1 833	1 302	710	4 312
II.	10 260	408	3 687	3 500	2 665	1 926	1 761	1 219	945	4 409
III.	10 407	532	3 674	3 501	2 700	2 183	1 350	1 253	880	4 741
IV.	10 596	454	3 661	3 626	2 855	1 982	1 565	1 002	1 002	5 045
stav na konci čtvrtletí	Struktura nezaměstnaných podle vzdělání									
	uchazeči celkem	bez vzděl.+ neúpl.zák.vz.	základní vzdělání	vyučení	střední bez maturity	vyučení s maturitou	ÚSV	ÚSO	vyšší odborné	bakal.+ VŠ
I.	10 646	47	4 545	3 816	305	267	226	1 188	43	209
II.	10 260	42	4 481	3 577	308	256	222	1 124	41	209
III.	10 407	44	4 525	3 603	330	262	221	1 141	47	234
IV.	10 596	41	4 591	3 784	328	240	223	1 118	41	230
stav na konci čtvrtletí	Struktura volných pracovních míst podle vzdělání									
	VPM celkem	bez vzděl.+ neúpl.zák.vz.	základní vzdělání	vyučení	střední bez maturity	vyučení s maturitou	ÚSV	ÚSO	vyšší odborné	bakal.+ VŠ
I.	287	1	131	65	13	10	12	34	2	19
II.	386	5	138	128	23	6	22	46	2	16
III.	456	3	113	231	18	7	26	40	1	17
IV.	264	16	65	94	17	2	39	24	1	6

Struktura nezaměstnaných podle vzdělání



Struktura VPM podle vzdělání

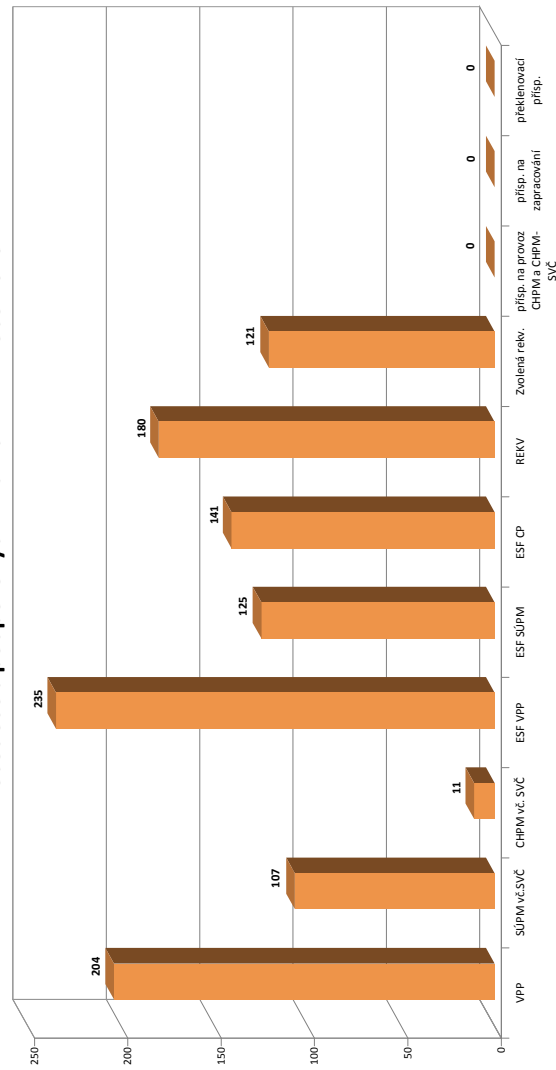


Vývoj v oblasti aktivní politiky zaměstnanosti v roce 2013 - Chomutov

číslo	Veřejně prospěšné práce (VPP)			Společensky účelná pracovní místa - zřízená u zaměstnavatele (SÚPM)			Společensky účelná pracovní místa - vyhrazená místa (SÚPM)			SÚPM - Samostatná výdělničtinnost (SVČ)			Chráněné pracovní místa (CHPM) - zřízená			CHPM - SVČ osob se ZP			Příspěvek na provoz CHPM a CHPM - SVČ OZP			CHPM vymezená ¹⁾			Příspěvek na zapracování			Překlenovací příspěvek		
	stav na konci sled.měs.	stav na konci sled.měs.	celkem od poč. roku	stav na konci sled.měs.	stav na konci sled.měs.	celkem od poč. roku	stav na konci sled.měs.	stav na konci sled.měs.	celkem od poč. roku	stav na konci sled.měs.	stav na konci sled.měs.	celkem od poč. roku	stav na konci sled.měs.	stav na konci sled.měs.	celkem od poč. roku	stav na konci sled.měs.	stav na konci sled.měs.	celkem od poč. roku	stav na konci sled.měs.	stav na konci sled.měs.	celkem od poč. roku	stav na konci sled.měs.	stav na konci sled.měs.	celkem od poč. roku	stav na konci sled.měs.	stav na konci sled.měs.	celkem od poč. roku	stav na konci sled.měs.	stav na konci sled.měs.	celkem od poč. roku
1	70	0	72	5	0	0	0	0	0	0	0	0	0	0	0	0	0	0	0	0	0	0	0	0	0	0	0	0	0	
2	69	36	48	18	0	0	0	0	0	0	0	0	0	0	0	0	0	0	0	0	0	0	0	0	0	0	0	0	0	
3	66	47	51	39	0	0	0	0	0	0	0	0	0	0	0	0	0	0	0	0	0	0	0	0	0	0	0	0	0	
4	91	72	71	61	0	0	0	0	0	0	0	0	0	0	0	0	0	0	0	0	0	0	0	0	0	0	0	0	0	
5	97	78	74	67	0	0	0	0	0	0	0	0	0	0	0	0	0	0	0	0	0	0	0	0	0	0	0	0	0	
6	128	112	106	104	0	0	0	0	0	0	0	0	0	0	0	0	0	0	0	0	0	0	0	0	0	0	0	0	0	
7	164	151	144	147	0	0	0	0	0	0	0	0	0	0	0	0	0	0	0	0	0	0	0	0	0	0	0	0	0	
8	177	179	143	164	0	0	0	0	0	0	0	0	0	0	0	0	0	0	0	0	0	0	0	0	0	0	0	0	0	
9	181	183	148	175	0	0	0	0	0	0	0	0	0	0	0	0	0	0	0	0	0	0	0	0	0	0	0	0	0	
10	197	203	165	199	0	0	0	0	0	0	0	0	0	0	0	0	0	0	0	0	0	0	0	0	0	0	0	0	0	
11	157	203	129	201	0	0	0	0	0	0	0	0	0	0	0	0	0	0	0	0	0	0	0	0	0	0	0	0	0	
12	156	203	131	204	0	0	0	0	0	0	0	0	0	0	0	0	0	0	0	0	0	0	0	0	0	0	0	0	0	

Počet osob podpořených v rámci APZ v roce 2013

číslo	Projekty ESF - OP LZZ - VPP			Projekty ESF - OP LZZ - SÚPM			Projekty ESF - OP LZZ - CP			Rekvalifikace			Zvolená rekvalifikace		
	stav na konci sled.měs.	stav na konci sled.měs.	celkem od poč. roku	stav na konci sled.měs.	stav na konci sled.měs.	celkem od poč. roku	stav na konci sled.měs.	stav na konci sled.měs.	celkem od poč. roku	stav na konci sled.měs.	stav na konci sled.měs.	celkem od poč. roku	stav na konci sled.měs.	stav na konci sled.měs.	celkem od poč. roku
1	205	9	35	2	0	0	5	5	5	18	12				
2	215	22	36	3	0	0	6	6	6	24	21				
3	218	54	52	19	0	0	6	20	36	38	38				
4	250	93	60	27	0	0	0	22	44	52	52				
5	262	107	83	52	0	0	3	29	41	59	59				
6	148	112	106	77	0	0	6	35	41	59	59				
7	233	202	127	100	0	0	3	49	39	73	73				
8	235	208	127	100	0	0	6	58	32	87	87				
9	198	212	124	100	0	0	12	79	33	93	93				
10	181	214	124	100	9	9	33	126	30	104	104				
11	179	225	127	105	115	115	37	167	29	110	110				
12	180	235	147	125	141	141	23	180	19	121	121				



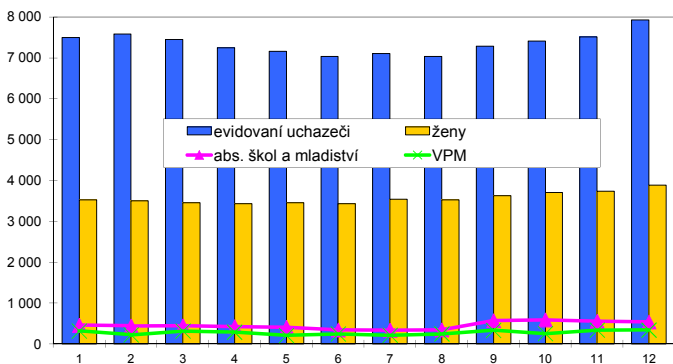
¹⁾ nejméně se o nově vytvořená místa, pouze o vymezená místa. Kde jsou zaměstnav. OZP, pro účely získání příspěvků od ÚP ČR

Litoměřice

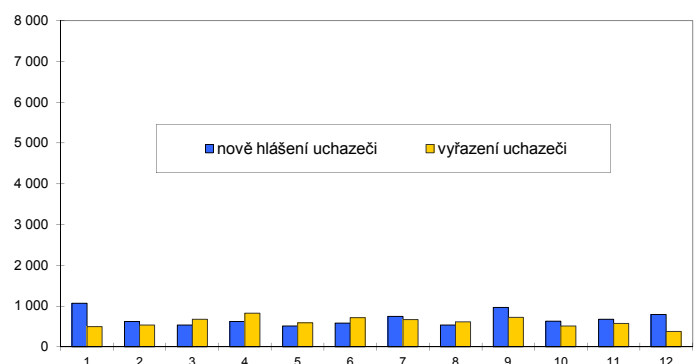
Vývoj na trhu práce v roce 2013

měsíc	evidovaní uchazeči na konci sled.měs.					počet osob pobírajících podporu	podíl nez. osob v %	nově hlášení uchazeči	vyřazení uchazeči	VPM celkem	počet uchazečů na 1 VPM
	celkem	dosazitelní	ženy	abs. škol a mladiství	osoby se ZP						
1	7 497	7 380	3 526	457	957	1 786	9,1	1 069	495	314	23,9
2	7 588	7 473	3 499	442	947	1 789	9,2	624	533	223	34,0
3	7 449	7 340	3 456	443	948	1 683	9,1	538	677	314	23,7
4	7 244	7 134	3 435	427	938	1 609	8,8	620	825	290	25,0
5	7 162	7 051	3 457	407	937	1 515	8,7	509	591	209	34,3
6	7 033	6 899	3 429	341	933	1 439	8,5	586	715	246	28,6
7	7 110	6 997	3 540	340	929	1 462	8,7	748	671	215	33,1
8	7 038	6 938	3 525	347	922	1 487	8,6	539	611	246	28,6
9	7 284	7 185	3 630	569	924	1 384	8,9	971	725	334	21,8
10	7 408	7 291	3 704	590	930	1 452	9,0	633	509	253	29,3
11	7 512	7 404	3 739	558	942	1 487	9,2	678	574	338	22,2
12	7 926	7 817	3 884	539	953	1 713	9,8	796	382	342	23,2

Evidovaní uchazeči a volná pracovní místa



Nově hlášení a vyřazení uchazeči



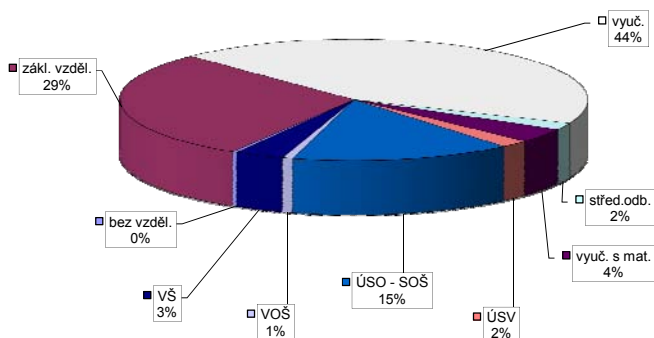
Struktura nezaměstnanosti v roce 2013

stav na konci čtvrtletí	celkový počet evidovan. uchazečů	Věková struktura nezaměstnaných				Délka nezaměstnanosti				
		do 19 let	20 - 34 let	35 - 49 let	nad 50 let	do 3 měsíců	3 - 6 měsíců	6 - 9 měsíců	9 - 12 měsíců	nad 12 měsíců
I.	7 449	294	2 780	2 496	1 879	1 906	1 453	960	475	2 655
II.	7 033	250	2 661	2 311	1 811	1 437	1 344	799	700	2 753
III.	7 284	399	2 791	2 311	1 783	1 859	990	891	555	2 989
IV.	7 926	313	2 943	2 627	2 043	1 951	1 367	738	716	3 154

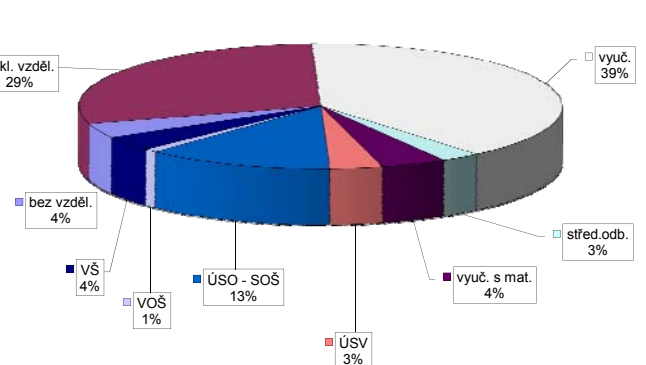
stav na konci čtvrtletí	Struktura nezaměstnaných podle vzdělání									
	uchazeči celkem	bez vzděl.+ neúpl.zák.vz.	základní vzdělání	vyučení	střední bez maturity	vyučení s maturitou	ÚSV	ÚSO	vyšší odborné	bakal.+ VŠ
I.	7 449	31	2 167	3 271	150	300	164	1 090	51	225
II.	7 033	32	2 129	2 968	139	278	156	1 041	51	239
III.	7 284	28	2 192	3 025	130	275	149	1 158	65	262
IV.	7 926	26	2 305	3 457	144	304	155	1 207	58	270

stav na konci čtvrtletí	Struktura volných pracovních míst podle vzdělání									
	VPM celkem	bez vzděl.+ neúpl.zák.vz.	základní vzdělání	vyučení	střední bez maturity	vyučení s maturitou	ÚSV	ÚSO	vyšší odborné	bakal.+ VŠ
I.	314	50	119	76	15	7	5	24	1	17
II.	246	1	158	53	1	9	1	9	3	11
III.	334	55	83	136	17	5	1	20	5	12
IV.	342	13	99	135	9	15	12	43	3	13

Struktura nezaměstnaných podle vzdělání



Struktura VPM podle vzdělání

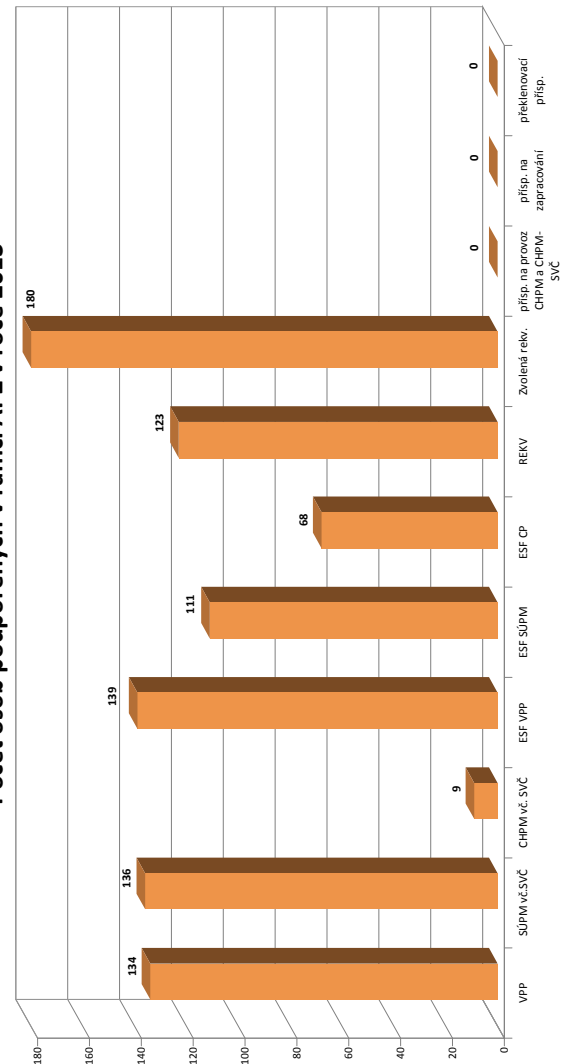


Vývoj v oblasti aktivní politiky zaměstnanosti v roce 2013 - Litoměřice

číslo	Veřejně prospěšné práce (VPP)			Společensky účelná pracovní místa - zřízená u zaměstnavatele (SÚPM)			Společensky účelná pracovní místa - vyhrazená místa (SÚPM)			SÚPM - Samostatná výděl. činnost (SVČ)			Chráněné pracovní místa (CHPM)			CHPM - SVČ osob se ZP			Příspěvek na provoz CHPM a CHPM - SVČ OZP			CHPM vymezená ¹⁾			Příspěvek na zapracování			Překlenovací příspěvek			
	stav na konci sled.měs. roku	stav na konci sled.měs. roku	celkem od poč. roku	vyvozená místa	stav na konci sled.měs. roku	stav na konci sled.měs. roku	celkem od poč. roku	vyvozená místa	stav na konci sled.měs. roku	stav na konci sled.měs. roku	celkem od poč. roku	umístění uchazečů	stav na konci sled.měs. roku	stav na konci sled.měs. roku	celkem od poč. roku	stav na konci sled.měs. roku	stav na konci sled.měs. roku	celkem od poč. roku	stav na konci sled.měs. roku	stav na konci sled.měs. roku	celkem od poč. roku	stav na konci sled.měs. roku	stav na konci sled.měs. roku	celkem od poč. roku	stav na konci sled.měs. roku	stav na konci sled.měs. roku	celkem od poč. roku	stav na konci sled.měs. roku	stav na konci sled.měs. roku	celkem od poč. roku	
1	63	0	61	0	0	0	68	0	68	0	22	1	57	0	42	0	0	0	35	0	455	6	467	18	0	0	0	0	0	0	
2	63	0	61	0	0	0	68	0	68	0	24	3	63	6	42	0	0	0	35	0	467	18	0	0	0	0	0	0	0		
3	6	6	0	0	0	0	68	0	68	0	26	5	63	6	43	1	0	0	35	0	474	27	0	0	0	0	0	0	0		
4	36	36	6	6	0	0	68	0	68	0	28	9	40	6	20	1	0	0	35	0	476	29	0	0	0	0	0	0	0		
5	45	45	36	36	0	0	72	4	72	4	30	11	45	11	25	6	0	0	35	0	482	35	0	0	0	0	0	0	0		
6	100	100	45	45	0	0	78	10	78	10	32	13	45	11	25	6	0	0	35	0	492	45	0	0	0	0	0	0	0	0	
7	126	126	99	99	0	0	92	24	92	24	36	17	45	11	25	6	0	0	35	0	495	48	0	0	0	0	0	0	0	0	
8	126	126	125	125	0	0	118	50	118	50	39	20	45	11	25	6	0	0	35	0	502	55	0	0	0	0	0	0	0	0	
9	135	135	133	133	0	0	130	62	130	62	42	24	54	20	28	9	0	0	35	0	508	61	0	0	0	0	0	0	0	0	
10	135	135	134	134	0	0	143	75	143	75	32	25	44	20	28	9	0	0	35	0	504	61	0	0	0	0	0	0	0	0	
11	129	135	128	134	0	0	176	108	176	108	32	26	38	24	19	9	0	0	29	0	504	71	0	0	0	0	0	0	0	0	
12	127	135	126	134	0	0	176	108	176	108	34	28	38	24	19	9	0	0	29	0	432	84	0	0	0	0	0	0	0	0	0

Počet osob podpořených v rámci APZ v roce 2013

číslo	Projekt ESF - OP LZZ - VPP			Projekt ESF - OP LZZ - SÚPM			Projekt ESF - OP LZZ - CP			Rekvalifikace			Zvolená rekvalifikace		
	stav na konci sled.měs. roku	stav na konci sled.měs. roku	celkem od poč. roku	stav na konci sled.měs. roku	stav na konci sled.měs. roku	celkem od poč. roku	stav na konci sled.měs. roku	stav na konci sled.měs. roku	celkem od poč. roku	stav na konci sled.měs. roku	stav na konci sled.měs. roku	celkem od poč. roku	stav na konci sled.měs. roku	stav na konci sled.měs. roku	celkem od poč. roku
1	162	0	70	6	0	0	2	7	155	12	134	136	111	180	
2	162	0	82	18	0	0	7	12	180	37	139	136	111	180	
3	169	7	92	28	0	0	2	21	53	53	111	111	123	180	
4	243	88	115	51	0	0	2	23	74	74	68	68	123	180	
5	263	108	136	72	0	0	30	52	83	83	9	9	123	180	
6	269	114	139	75	0	0	37	69	106	106	9	9	123	180	
7	269	114	139	75	0	0	4	75	110	113	9	9	123	180	
8	188	114	139	75	0	0	1	76	116	119	9	9	123	180	
9	183	114	139	75	0	0	2	79	124	127	9	9	123	180	
10	182	114	139	75	3	3	21	108	140	143	9	9	123	180	
11	90	114	147	83	55	55	4	121	161	164	9	9	123	180	
12	113	139	175	111	68	68	1	123	71	180	9	9	123	180	



¹⁾ nejdná se o nové vytvořené místa, pouze o vymezená místa. Kde jsou zaměstnání OZP, pro účely získání příspěvku od ÚP ČR

Louny

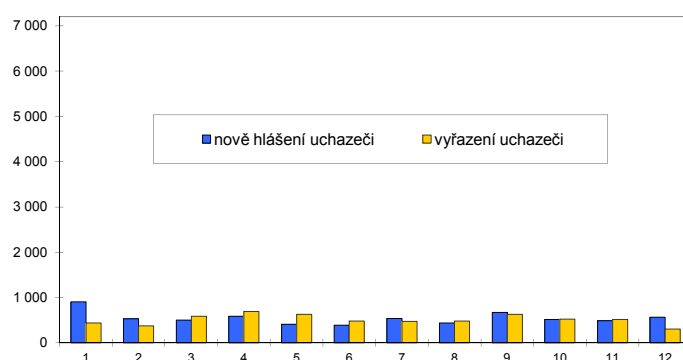
Vývoj na trhu práce v roce 2013

měsíc	evidovaní uchazeči na konci sled.měs.					počet osob pobírajících podporu	podíl nez. osob v %	nově hlášení uchazeči	vyřazení uchazeči	VPM celkem	počet uchazečů na 1 VPM
	celkem	dosažitelní	ženy	abs. škol a mladiství	osoby se ZP						
1	6 872	6 509	3 302	447	819	1 502	10,9	908	438	270	25,5
2	7 027	6 672	3 376	452	828	1 583	11,2	532	377	236	29,8
3	6 936	6 597	3 331	447	829	1 499	11,1	500	591	439	15,8
4	6 835	6 506	3 352	423	832	1 524	10,9	591	692	365	18,7
5	6 611	6 284	3 294	401	811	1 391	10,5	409	633	394	16,8
6	6 515	6 171	3 276	332	793	1 291	10,4	388	484	477	13,7
7	6 579	6 219	3 386	352	804	1 258	10,5	542	478	442	14,9
8	6 539	6 204	3 400	366	808	1 201	10,4	442	482	400	16,3
9	6 579	6 236	3 411	467	809	1 143	10,5	670	630	428	15,4
10	6 572	6 233	3 392	461	809	1 100	10,5	518	525	460	14,3
11	6 550	6 193	3 337	433	827	1 130	10,5	492	514	429	15,3
12	6 811	6 477	3 362	432	852	1 199	10,9	567	306	380	17,9

Evidovaní uchazeči a volná pracovní místa



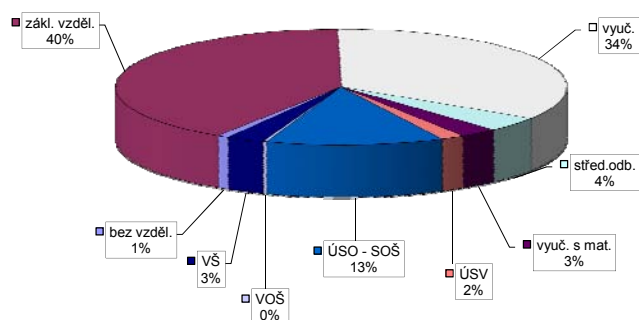
Nově hlášení a vyřazení uchazeči



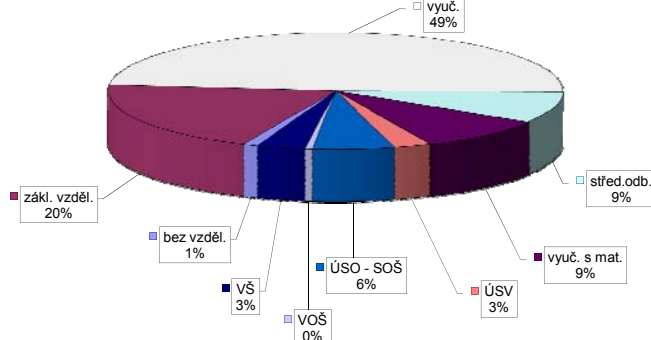
Struktura nezaměstnanosti v roce 2013

stav na konci čtvrtletí	celkový počet evidovan. uchazečů	Věková struktura nezaměstnaných				Délka nezaměstnanosti				
		do 19 let	20 - 34 let	35 - 49 let	nad 50 let	do 3 měsíců	3 - 6 měsíců	6 - 9 měsíců	9 - 12 měsíců	nad 12 měsíců
I.	6 936	346	2 552	2 368	1 670	1 743	1 271	890	505	2 527
II.	6 515	305	2 405	2 206	1 599	1 236	1 230	782	642	2 625
III.	6 579	396	2 404	2 163	1 616	1 478	892	847	542	2 820
IV.	6 811	325	2 431	2 312	1 743	1 509	1 085	654	630	2 933
stav na konci čtvrtletí	Struktura nezaměstnaných podle vzdělání									
	uchazeči celkem	bez vzděl.+ neúpl.zák.vz.	základní vzdělání	vyučení	střední bez maturity	vyučení s maturitou	ÚSV	ÚSO	vyšší odborné	bakal.+ VŠ
I.	6 936	47	2 756	2 483	331	188	105	866	24	136
II.	6 515	45	2 692	2 174	296	192	113	833	21	149
III.	6 579	49	2 710	2 144	264	190	112	916	19	175
IV.	6 811	56	2 762	2 343	281	185	116	865	19	184
stav na konci čtvrtletí	Struktura volných pracovních míst podle vzdělání									
	VPM celkem	bez vzděl.+ neúpl.zák.vz.	základní vzdělání	vyučení	střední bez maturity	vyučení s maturitou	ÚSV	ÚSO	vyšší odborné	bakal.+ VŠ
I.	439	8	195	154	15	24	15	16	1	11
II.	477	16	143	165	25	52	35	28	1	12
III.	428	4	123	190	32	27	15	22	5	10
IV.	380	4	76	185	33	35	10	22	2	13

Struktura nezaměstnaných podle vzdělání



Struktura VPM podle vzdělání

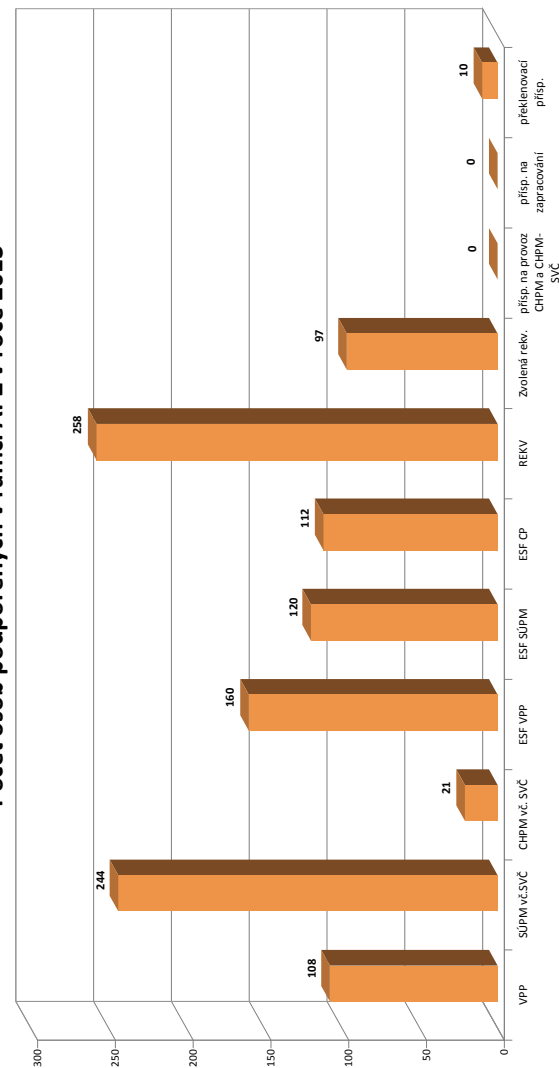


Vývoj v oblasti aktivní politiky zaměstnanosti v roce 2013 - Louny

číslo	Veřejně prospěšné práce (VPP)			Společensky účelná pracovní místa - zřízená u zaměstnavatele (SÚPM)			Společensky účelná pracovní místa - vyhrazená místa (SÚPM)			SÚPM - Samostatná výdělničtinnost (SVČ)			Chráněné pracovní místa (CHPM)			CHPM - SVČ osob se ZP			Příspěvek na provoz CHPM a CHPM - SVČ OZP			CHPM vymezená ¹⁾			Příspěvek na zapracování			Překlenovací příspěvek		
	stav na konci sled.měs.	celkem od poč. sled.měs. roku	umístění uchazeči	stav na konci sled.měs.	celkem od poč. sled.měs. roku	umístění uchazeči	stav na konci sled.měs.	celkem od poč. sled.měs. roku	umístění uchazeči	stav na konci sled.měs.	celkem od poč. sled.měs. roku	stav na konci sled.měs.	celkem od poč. sled.měs. roku	stav na konci sled.měs.	celkem od poč. sled.měs. roku	stav na konci sled.měs.	celkem od poč. sled.měs. roku	stav na konci sled.měs.	celkem od poč. sled.měs. roku	stav na konci sled.měs.	celkem od poč. sled.měs. roku	stav na konci sled.měs.	celkem od poč. sled.měs. roku	stav na konci sled.měs.	celkem od poč. sled.měs. roku	stav na konci sled.měs.	celkem od poč. sled.měs. roku	stav na konci sled.měs.	celkem od poč. sled.měs. roku	
1	71	0	30	4	29	0	20	0	8	0	30	0	34	0	39	0	34	0	2	0	1	0	496	4	0	0	0	0		
2	71	0	30	4	29	0	20	0	7	0	28	0	34	0	39	0	34	0	2	0	1	0	500	8	0	0	0	0		
3	56	0	15	4	29	0	20	0	0	0	19	3	35	1	39	0	35	1	3	1	1	0	500	8	0	0	0	0		
4	89	45	41	40	29	0	20	0	0	0	21	7	35	1	39	0	35	1	3	1	1	0	507	17	0	0	1	1		
5	110	66	60	59	29	0	20	0	0	0	20	8	35	1	39	0	35	1	3	1	1	0	509	19	0	0	1	1		
6	142	98	89	91	29	0	20	0	18	18	21	12	40	1	43	6	39	7	3	1	1	0	511	21	0	0	2	2		
7	148	104	89	96	29	0	20	0	53	54	21	17	43	6	47	10	39	7	3	1	1	0	517	27	0	0	2	2		
8	148	104	89	96	29	0	20	0	64	68	30	26	43	10	47	10	39	7	3	1	1	0	517	27	0	0	3	3		
9	129	116	69	107	29	0	20	0	140	147	32	28	43	11	47	10	43	11	3	1	1	0	529	39	0	0	6	6		
10	128	117	68	108	29	0	20	0	162	169	33	29	41	11	55	20	41	11	3	1	1	0	532	42	0	0	7	7		
11	125	117	65	108	29	0	20	0	183	200	29	32	47	17	55	20	47	17	2	1	1	0	532	42	0	0	6	7		
12	123	117	63	108	29	0	20	0	182	209	28	35	46	20	51	20	46	20	2	1	1	0	519	42	0	0	7	10		

Počet osob podpořených v rámci APZ v roce 2013

číslo	Projekt ESF - OP LZZ - VPP			Projekt ESF - OP LZZ - SÚPM			Projekt ESF - OP LZZ - CP			Rekvalifikace			Zvolená rekvalifikace		
	stav na konci sled.měs.	celkem od poč. sled.měs. roku	umístění uchazeči	stav na konci sled.měs.	celkem od poč. sled.měs. roku	umístění uchazeči	stav na konci sled.měs.	celkem od poč. sled.měs. roku	stav na konci sled.měs.	celkem od poč. sled.měs. roku	stav na konci sled.měs.	celkem od poč. sled.měs. roku	stav na konci sled.měs.	celkem od poč. sled.měs. roku	
1	183	2	27	4	0	48	36	5	5	5	5	5	5		
2	183	2	36	13	0	27	49	12	12	12	12	12	12		
3	199	88	44	27	0	30	54	17	21	21	21	21	21		
4	210	125	70	55	0	60	89	18	40	40	40	40	40		
5	216	131	84	79	0	60	105	13	51	51	51	51	51		
6	226	143	91	95	0	31	130	9	60	60	60	60	60		
7	219	146	83	95	0	52	159	2	64	64	64	64	64		
8	220	152	69	95	0	29	164	4	68	68	68	68	68		
9	220	152	59	95	0	54	212	7	72	72	72	72	72		
10	223	156	40	95	0	46	232	17	86	86	86	86	86		
11	221	158	27	105	94	56	253	19	92	92	92	92	92		
12	219	160	27	120	112	25	258	20	97	97	97	97	97		



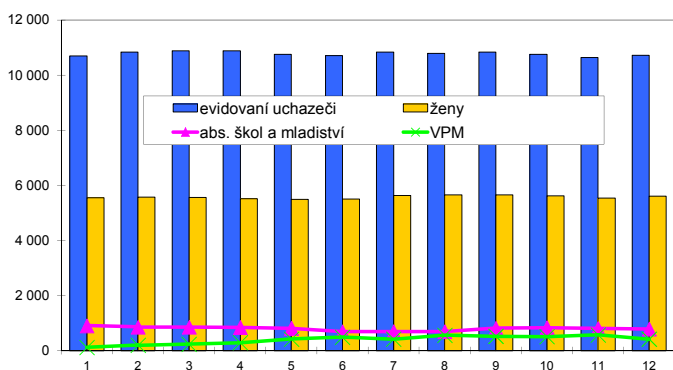
¹⁾ nejděná se o nové vytvořené místa, pouze o vymezená místa. Kde jsou zaměstnané OZP, pro účely získání příspěvku od ÚP ČR

Most

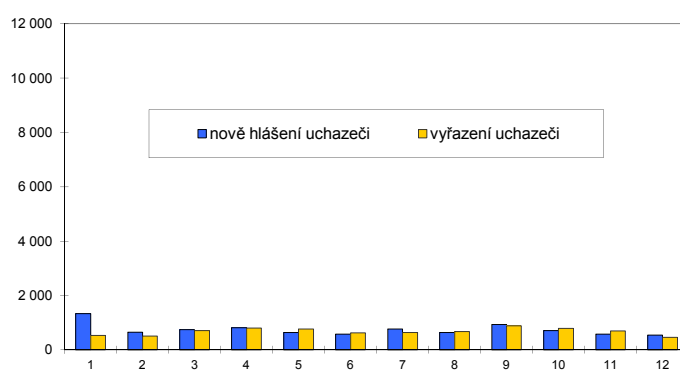
Vývoj na trhu práce v roce 2013

měsíc	evidovaní uchazeči na konci sled.měs.					počet osob pobírajících podporu	podíl nez. osob v %	nově hlášení uchazeči	vyřazení uchazeči	VPM celkem	počet uchazečů na 1 VPM
	celkem	dosažitelní	ženy	abs. škol a mladiství	osoby se ZP						
1	10 693	10 665	5 550	902	924	1 637	13,4	1 339	536	120	89,1
2	10 839	10 811	5 573	857	924	1 822	13,6	652	506	195	55,6
3	10 878	10 849	5 563	856	932	1 758	13,6	748	709	235	46,3
4	10 882	10 852	5 518	844	930	1 744	13,6	810	806	291	37,4
5	10 755	10 729	5 492	813	915	1 764	13,5	638	765	423	25,4
6	10 708	10 675	5 499	687	916	1 662	13,4	574	621	490	21,9
7	10 833	10 807	5 634	691	923	1 601	13,6	766	641	417	26,0
8	10 793	10 759	5 649	688	945	1 583	13,6	635	675	562	19,2
9	10 841	10 790	5 657	815	927	1 438	13,6	933	885	523	20,7
10	10 753	10 696	5 622	837	923	1 385	13,5	707	795	511	21,0
11	10 637	10 568	5 536	803	919	1 381	13,4	580	696	573	18,6
12	10 724	10 651	5 603	789	919	1 351	13,5	543	456	416	25,8

Evidovaní uchazeči a volná pracovní místa



Nově hlášení a vyřazení uchazeči



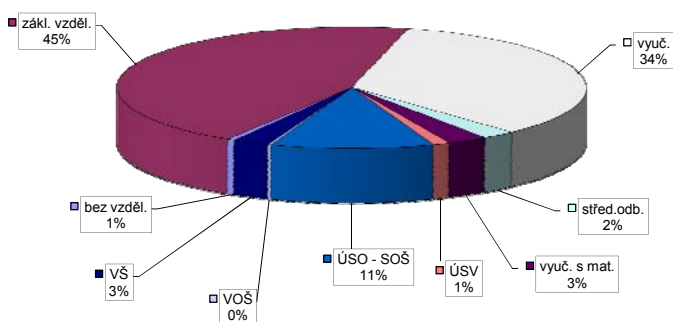
Struktura nezaměstnanosti v roce 2013

stav na konci čtvrtletí	celkový počet evidovan. uchazečů	Věková struktura nezaměstnaných				Délka nezaměstnanosti				
		do 19 let	20 - 34 let	35 - 49 let	nad 50 let	do 3 měsíců	3 - 6 měsíců	6 - 9 měsíců	9 - 12 měsíců	nad 12 měsíců
I.	10 878	565	3 971	3 789	2 553	2 416	1 577	1 298	783	4 804
II.	10 708	479	3 924	3 685	2 620	1 832	1 773	1 096	1 027	4 980
III.	10 841	605	3 972	3 657	2 607	2 036	1 348	1 325	842	5 290
IV.	10 724	494	3 861	3 705	2 664	1 710	1 494	1 022	1 041	5 457

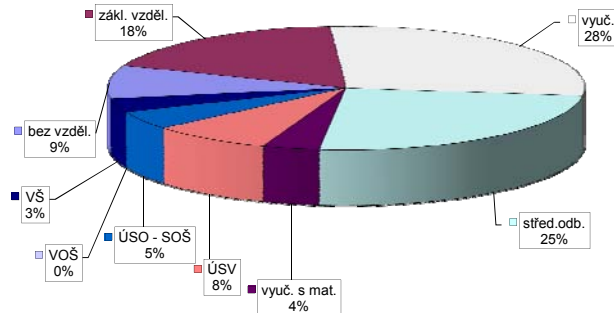
stav na konci čtvrtletí	uchazeči celkem	Struktura nezaměstnaných podle vzdělání								
		bez vzděl.+ neúpl.zák.vz.	základní vzdělání	vyučení	střední bez maturity	vyučení s maturitou	ÚSV	ÚSO	vyšší odborné	bakal.+ VŠ
I.	10 878	49	4 898	3 735	238	329	127	1 241	18	243
II.	10 708	46	4 986	3 582	221	312	133	1 165	23	240
III.	10 841	50	4 985	3 600	233	297	129	1 257	25	265
IV.	10 724	57	4 830	3 669	247	298	125	1 202	25	271

stav na konci čtvrtletí	VPM celkem	Struktura volných pracovních míst podle vzdělání								
		bez vzděl.+ neúpl.zák.vz.	základní vzdělání	vyučení	střední bez maturity	vyučení s maturitou	ÚSV	ÚSO	vyšší odborné	bakal.+ VŠ
I.	235	2	130	48	15	11	4	13	0	12
II.	490	3	160	162	64	25	23	27	3	23
III.	523	33	82	247	62	33	34	16	1	15
IV.	416	36	75	117	103	16	34	20	0	15

Struktura nezaměstnaných podle vzdělání



Struktura VPM podle vzdělání

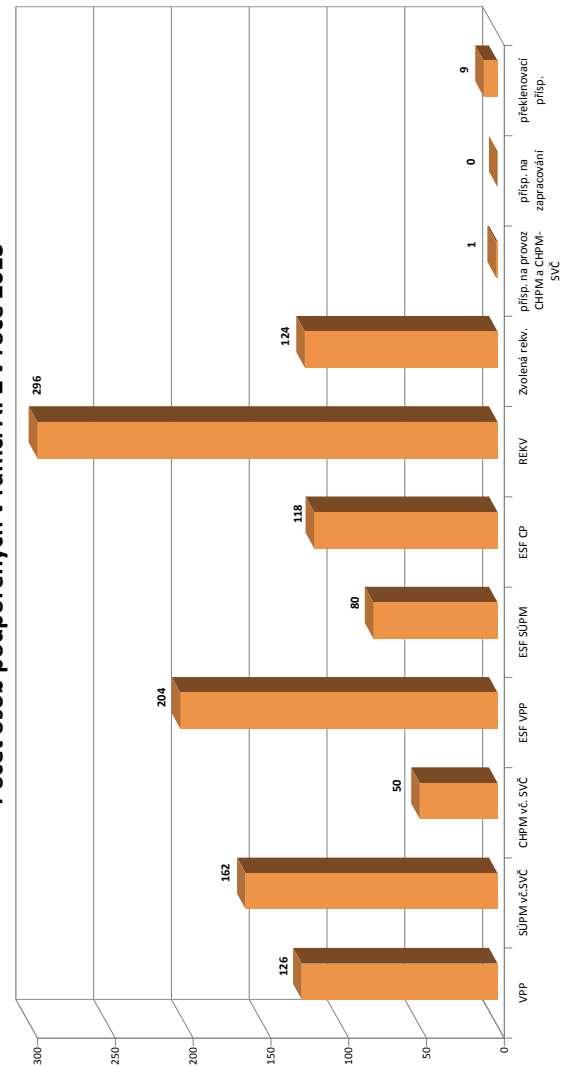


Vývoj v oblasti aktivní politiky zaměstnanosti v roce 2013 - Most

číslo	Veřejně prospěšné práce (VPP)			Společensky účelná pracovní místa - zřízená u zaměstnavatele (SÚPM)			Společensky účelná pracovní místa - vyhrazená místa (SÚPM)			SÚPM - Samostatná výdělničtinnost (SVČ)			Chráněné pracovní místa (CHPM)			CHPM - SVČ osob se ZP			Příspěvek na provoz CHPM a CHPM - SVČ OZP			CHPM vymezená místa			Příspěvek na zapracování			Překlenovací příspěvek		
	stav na konci sled.měs.	celkem od poč. roku	umístění uchazečů	stav na konci sled.měs.	celkem od poč. roku	umístění uchazečů	stav na konci sled.měs.	celkem od poč. roku	umístění uchazečů	stav na konci sled.měs.	celkem od poč. roku	umístění uchazečů	stav na konci sled.měs.	celkem od poč. roku	stav na konci sled.měs.	celkem od poč. roku	stav na konci sled.měs.	celkem od poč. roku	stav na konci sled.měs.	celkem od poč. roku	stav na konci sled.měs.	celkem od poč. roku	stav na konci sled.měs.	celkem od poč. roku	stav na konci sled.měs.	celkem od poč. roku	stav na konci sled.měs.	celkem od poč. roku	stav na konci sled.měs.	celkem od poč. roku
1	70	0	70	3	4	0	0	0	0	0	0	0	0	0	0	0	0	0	0	0	0	0	0	0	0	0	0	0	0	
2	31	4	30	6	4	0	0	0	0	0	0	0	0	0	0	0	0	0	0	0	0	0	0	0	0	0	0	0	0	
3	23	4	23	7	4	0	0	0	0	0	0	0	0	0	0	0	0	0	0	0	0	0	0	0	0	0	0	0	0	
4	15	4	15	10	4	0	0	0	0	0	0	0	0	0	0	0	0	0	0	0	0	0	0	0	0	0	0	0	0	
5	37	26	35	30	4	0	0	0	0	0	0	0	0	0	0	0	0	0	0	0	0	0	0	0	0	0	0	0	0	
6	57	49	46	44	4	0	0	0	0	0	0	0	0	0	0	0	0	0	0	0	0	0	0	0	0	0	0	0	0	
7	61	53	56	57	4	0	0	0	0	0	0	0	0	0	0	0	0	0	0	0	0	0	0	0	0	0	0	0	0	
8	70	62	57	61	4	0	0	0	0	0	0	0	0	0	0	0	0	0	0	0	0	0	0	0	0	0	0	0	0	
9	86	93	74	94	4	0	0	0	0	0	0	0	0	0	0	0	0	0	0	0	0	0	0	0	0	0	0	0	0	
10	109	117	86	115	4	0	0	0	0	0	0	0	0	0	0	0	0	0	0	0	0	0	0	0	0	0	0	0	0	
11	110	118	94	124	4	0	0	0	0	0	0	0	0	0	0	0	0	0	0	0	0	0	0	0	0	0	0	0	0	
12	98	118	84	126	4	0	0	0	0	0	0	0	0	0	0	0	0	0	0	0	0	0	0	0	0	0	0	0	0	

Počet osob podpořených v rámci APZ v roce 2013

číslo	Projekty ESF - OP LZZ - VPP			Projekty ESF - OP LZZ - SÚPM			Projekty ESF - OP LZZ - CP			Rekvalifikace			Zvolená rekvifikace		
	stav na konci sled.měs.	celkem od poč. roku	umístění uchazečů	stav na konci sled.měs.	celkem od poč. roku	umístění uchazečů	stav na konci sled.měs.	celkem od poč. roku	umístění uchazečů	stav na konci sled.měs.	celkem od poč. roku	stav na konci sled.měs.	celkem od poč. roku	stav na konci sled.měs.	celkem od poč. roku
1	46	2	16	0	0	0	0	0	0	0	0	83	51	9	4
2	34	2	15	0	0	0	0	0	0	0	0	62	82	14	14
3	102	70	22	10	0	0	0	0	0	0	0	17	94	14	21
4	144	115	47	35	0	0	0	0	0	0	0	6	106	17	36
5	141	118	50	46	0	0	0	0	0	0	0	14	127	11	54
6	149	149	61	66	0	0	0	0	0	0	0	7	132	6	66
7	177	181	56	66	0	0	0	0	0	0	0	0	140	0	68
8	180	189	47	66	0	0	0	0	0	0	0	10	157	7	79
9	179	192	26	66	0	0	0	0	0	0	0	23	183	11	94
10	180	195	21	66	3	3	3	3	3	3	3	36	204	10	102
11	182	199	21	73	96	96	96	96	96	96	96	53	271	15	117
12	175	204	28	80	118	118	118	118	118	118	118	49	296	12	124



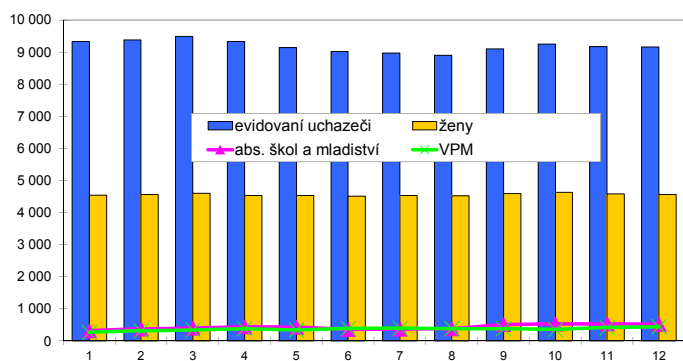
¹⁾ nejdná se o nové vytvořené místa, pouze o vymezená místa. Kde jsou zaměstnavatelé OZP, pro účely získání příspěvků od ÚP ČR

Teplice

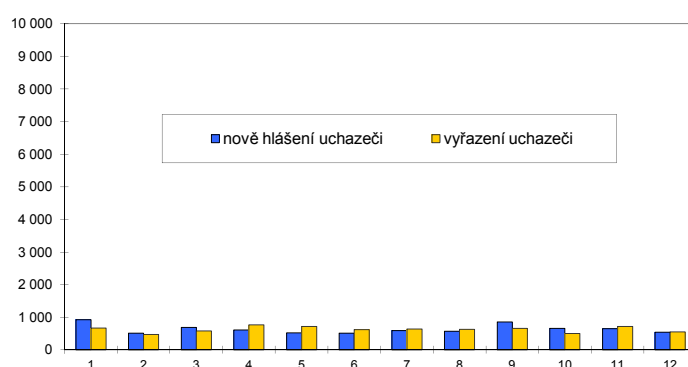
Vývoj na trhu práce v roce 2013

měsíc	evidovaní uchazeči na konci sled.měs.					počet osob pobírajících podporu	podíl nez. osob v %	nově hlášení uchazeči	vyřazení uchazeči	VPM celkem	počet uchazečů na 1 VPM
	celkem	dosažitelní	ženy	abs. škol a mladiství	osoby se ZP						
1	9 334	8 900	4 545	312	1 175	1 296	10,1	923	666	263	35,5
2	9 381	8 967	4 564	374	1 185	1 500	10,2	516	469	315	29,8
3	9 492	9 121	4 602	404	1 216	1 374	10,4	693	582	346	27,4
4	9 332	8 965	4 534	441	1 227	1 424	10,2	609	769	385	24,2
5	9 137	8 773	4 531	430	1 208	1 341	10,0	525	720	341	26,8
6	9 023	8 664	4 509	359	1 203	1 272	9,9	508	622	390	23,1
7	8 972	8 634	4 533	367	1 218	1 238	9,9	587	638	397	22,6
8	8 907	8 608	4 527	382	1 213	1 195	9,9	568	633	384	23,2
9	9 098	8 790	4 589	508	1 200	1 118	10,1	853	662	386	23,6
10	9 252	8 938	4 627	528	1 230	1 123	10,3	660	506	358	25,8
11	9 175	8 878	4 583	535	1 196	1 161	10,2	645	722	418	21,9
12	9 161	8 862	4 559	519	1 212	1 204	10,2	538	552	445	20,6

Evidovaní uchazeči a volná pracovní místa



Nově hlášení a vyřazení uchazeči



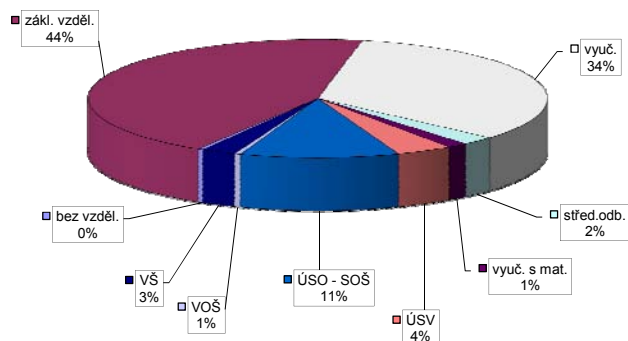
Struktura nezaměstnanosti v roce 2013

stav na konci čtvrtletí	celkový počet evidovan. uchazečů	Věková struktura nezaměstnaných				Délka nezaměstnanosti				
		do 19 let	20 - 34 let	35 - 49 let	nad 50 let	do 3 měsíců	3 - 6 měsíců	6 - 9 měsíců	9 - 12 měsíců	nad 12 měsíců
I.	9 492	546	3 520	3 273	2 153	2 215	1 499	1 127	669	3 982
II.	9 023	439	3 316	3 127	2 141	1 600	1 686	973	798	3 966
III.	9 098	569	3 340	3 032	2 157	1 925	1 244	1 219	689	4 021
IV.	9 161	477	3 302	3 177	2 205	1 743	1 481	897	932	4 108

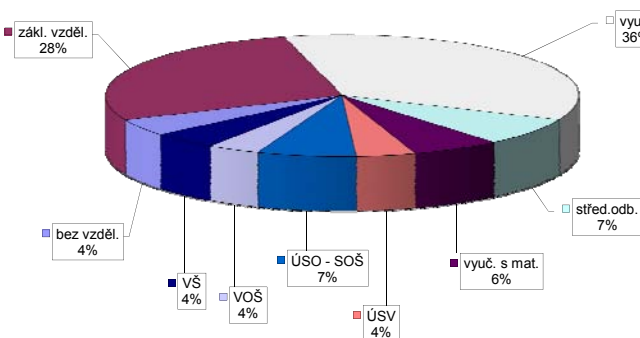
stav na konci čtvrtletí	Struktura nezaměstnaných podle vzdělání									
	uchazeči celkem	bez vzděl.+ neúpl.zák.vz.	základní vzdělání	vyučení	střední bez maturity	vyučení s maturitou	ÚSV	ÚSO	vyšší odborné	bakal.+ VŠ
I.	9 492	20	4 325	3 237	170	145	472	907	27	189
II.	9 023	44	4 043	3 034	194	110	435	943	23	197
III.	9 098	42	4 029	2 998	202	112	422	1 032	34	227
IV.	9 161	35	4 066	3 068	213	130	364	1 022	40	223

stav na konci čtvrtletí	Struktura volných pracovních míst podle vzdělání									
	VPM celkem	bez vzděl.+ neúpl.zák.vz.	základní vzdělání	vyučení	střední bez maturity	vyučení s maturitou	ÚSV	ÚSO	vyšší odborné	bakal.+ VŠ
I.	346	44	114	87	4	19	21	27	14	16
II.	390	23	130	104	5	27	21	39	19	22
III.	386	0	67	165	11	42	16	52	25	8
IV.	445	20	123	158	33	27	18	30	16	20

Struktura nezaměstnaných podle vzdělání



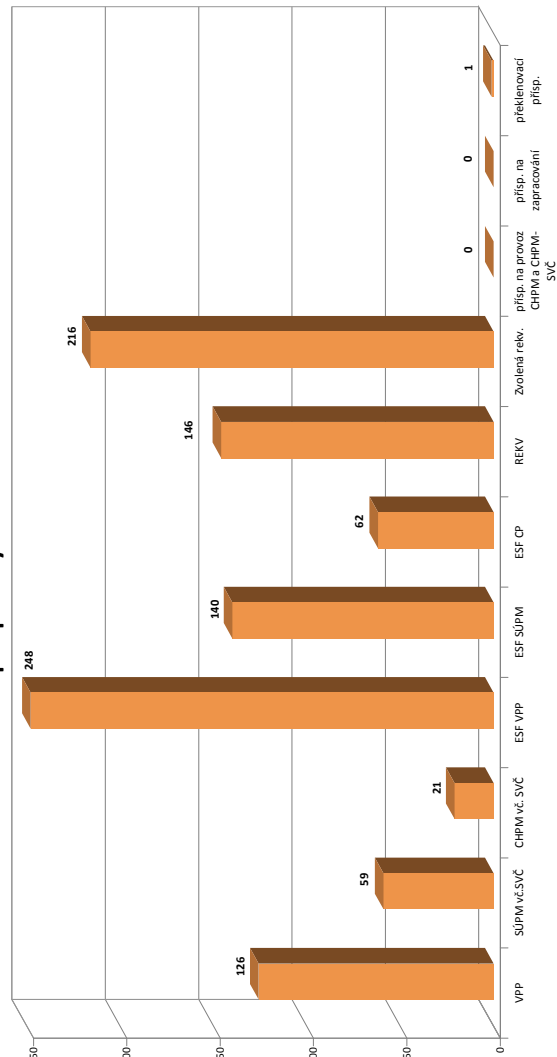
Struktura VPM podle vzdělání



Vývoj v oblasti aktivní politiky zaměstnanosti v roce 2013 - Teplice

číslo	Veřejně prospěšné práce (VPP)			Společensky účelná pracovní místa - zřízená u zaměstnavatele (SÚPM)			Společensky účelná pracovní místa - vyhrazená místa (SÚPM)			SÚPM - Samostatná výdělničtinnost (SVČ)			Chráněné pracovní místa (CHPM)			CHPM - SVČ osob se ZP			Příspěvek na provoz CHPM a CHPM - SVČ OZP			CHPM vymezená ¹⁾			Příspěvek na zapracování			Překlenovací příspěvek		
	stav na konci sled.měs.	stav na konci sled.měs.	celkem od poč. roku	vyvozená místa	stav na konci sled.měs.	stav na konci sled.měs.	celkem od poč. roku	vyvozená místa	stav na konci sled.měs.	stav na konci sled.měs.	celkem od poč. roku	umístění uchazečů	stav na konci sled.měs.	stav na konci sled.měs.	celkem od poč. roku	stav na konci sled.měs.	stav na konci sled.měs.	celkem od poč. roku	stav na konci sled.měs.	stav na konci sled.měs.	celkem od poč. roku	stav na konci sled.měs.	stav na konci sled.měs.	celkem od poč. roku	stav na konci sled.měs.	stav na konci sled.měs.	celkem od poč. roku	stav na konci sled.měs.	stav na konci sled.měs.	celkem od poč. roku
1	127	0	122	0	0	0	2	0	2	0	7	12	0	4	0	0	0	0	0	0	0	0	0	260	0	0	0	0	0	0
2	127	0	122	0	0	0	2	0	2	0	7	12	0	4	0	0	0	0	0	0	0	0	0	269	11	0	0	0	0	0
3	16	10	14	5	0	0	0	0	0	0	7	12	0	4	0	0	0	0	0	0	0	0	0	269	11	0	0	0	0	0
4	41	41	40	36	0	0	0	0	0	0	7	12	0	4	0	0	0	0	0	0	0	0	0	271	13	0	0	0	0	0
5	45	45	44	40	0	0	0	0	0	0	7	12	0	4	0	0	0	0	0	0	0	0	0	274	16	0	0	0	0	0
6	92	92	93	91	0	0	0	0	0	0	8	15	3	12	0	0	0	0	0	0	0	0	0	277	19	0	0	0	0	0
7	104	104	97	95	0	0	0	0	0	0	7	16	4	15	0	0	0	0	0	0	0	0	0	277	19	0	0	0	0	0
8	103	104	105	106	0	0	0	18	18	18	6	21	9	16	8	0	0	0	0	0	0	0	0	306	48	0	0	0	0	0
9	109	110	115	118	0	0	0	43	43	43	7	28	16	17	9	0	0	0	0	0	0	0	0	321	63	0	0	0	0	0
10	111	112	117	124	0	0	0	46	46	46	5	35	23	22	14	0	0	0	0	0	0	0	0	328	70	0	0	0	0	1
11	111	112	118	125	0	0	0	44	44	44	7	35	23	22	14	0	0	0	0	0	0	0	0	324	427	0	0	0	0	1
12	109	112	116	126	0	0	0	44	44	44	9	35	23	29	21	0	0	0	0	0	0	0	0	324	427	0	0	0	0	1

Počet osob podpořených v rámci APZ v roce 2013



číslo	Projekt ESF - OP LZZ - VPP			Projekt ESF - OP LZZ - SÚPM			Projekt ESF - OP LZZ - CP			Rekvalifikace			Zvolená rekv. rekv. rekv.		
	stav na konci sled.měs.	stav na konci sled.měs.	celkem od poč. roku	stav na konci sled.měs.	stav na konci sled.měs.	celkem od poč. roku	stav na konci sled.měs.	stav na konci sled.měs.	celkem od poč. roku	stav na konci sled.měs.	stav na konci sled.měs.	celkem od poč. roku	stav na konci sled.měs.	stav na konci sled.měs.	celkem od poč. roku
1	80	1	40	3	0	0	0	0	0	10	17	0	10	17	
2	80	5	48	11	0	0	8	19	17	17	36	0	17	36	
3	141	69	34	21	0	0	8	30	21	21	62	0	21	62	
4	205	136	50	37	0	0	6	55	13	13	82	0	13	82	
5	240	171	64	55	0	0	8	68	25	108	108	0	25	108	
6	237	171	83	79	0	0	7	79	16	128	128	0	16	128	
7	263	197	102	107	0	0	0	84	8	138	138	0	8	138	
8	211	226	93	107	0	0	0	93	16	153	153	0	16	153	
9	214	232	80	107	0	0	2	97	18	168	168	0	18	168	
10	207	235	69	107	1	2	11	124	22	187	187	0	22	187	
11	205	238	72	121	48	49	4	143	20	203	203	0	20	203	
12	211	248	71	140	61	62	0	146	15	216	216	0	15	216	

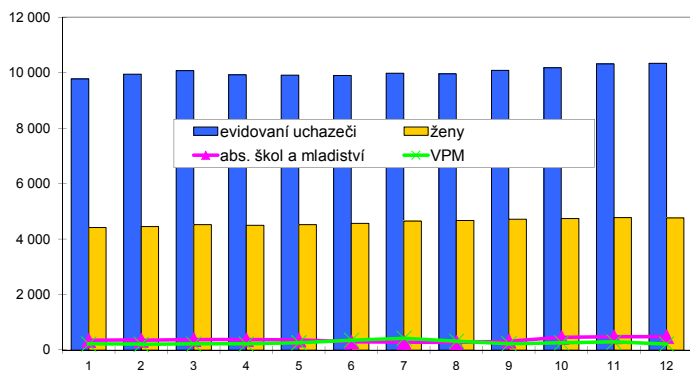
¹⁾ nejdá se o nové vytvořená místa, pouze o vymezená místa. Kde jsou zaměstnavatelé OZP, pro účely získání příspěvku od ÚP ČR

Ústí nad Labem

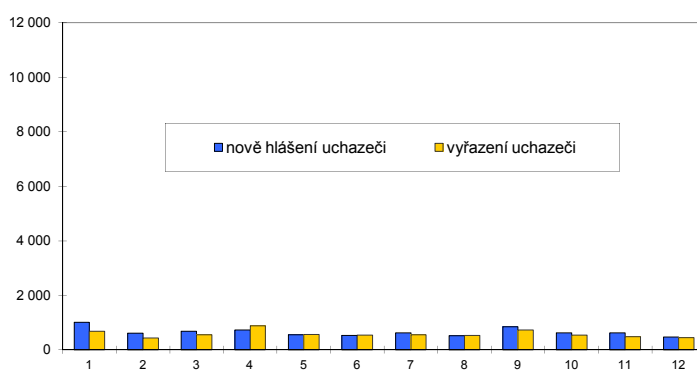
Vývoj na trhu práce v roce 2013

měsíc	evidovaní uchazeči na konci sled.měs.					počet osob pobírajících podporu	podíl nez. osob v %	nově hlášení uchazeči	vyřazení uchazeči	VPM celkem	počet uchazečů na 1 VPM
	celkem	dosažitelní	ženy	abs. škol a mladiství	osoby se ZP						
1	9 770	9 620	4 422	348	998	1 364	11,7	1 018	681	225	43,4
2	9 944	9 801	4 459	359	1 004	1 428	12,0	616	442	211	47,1
3	10 077	9 934	4 521	379	1 020	1 460	12,2	682	549	227	44,4
4	9 924	9 786	4 503	374	1 005	1 583	12,1	728	881	228	43,5
5	9 916	9 780	4 522	367	1 005	1 500	12,1	555	563	265	37,4
6	9 904	9 766	4 564	294	1 004	1 398	12,1	528	540	359	27,6
7	9 976	9 843	4 646	282	997	1 451	12,2	626	554	427	23,4
8	9 962	9 838	4 673	281	1 005	1 434	12,2	522	536	326	30,6
9	10 085	9 961	4 724	325	1 001	1 357	12,3	852	729	235	42,9
10	10 172	10 048	4 746	455	1 009	1 380	12,5	624	537	266	38,2
11	10 316	10 182	4 774	481	1 012	1 388	12,6	628	484	297	34,7
12	10 338	10 226	4 761	489	1 015	1 350	12,7	470	448	222	46,6

Evidovaní uchazeči a volná pracovní místa



Nově hlášení a vyřazení uchazeči



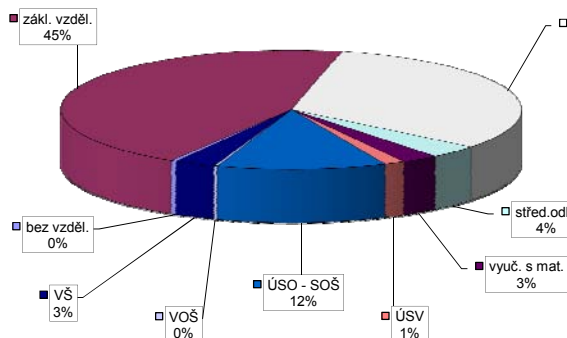
Struktura nezaměstnanosti v roce 2013

stav na konci čtvrtletí	celkový počet evidovan. uchazečů	Věková struktura nezaměstnaných				Délka nezaměstnanosti				
		do 19 let	20 - 34 let	35 - 49 let	nad 50 let	do 3 měsíců	3 - 6 měsíců	6 - 9 měsíců	9 - 12 měsíců	nad 12 měsíců
I.	10 077	449	3 651	3 553	2 424	2 155	1 386	1 009	701	4 826
II.	9 904	370	3 626	3 543	2 365	1 626	1 607	978	759	4 934
III.	10 085	431	3 678	3 530	2 446	1 790	1 219	1 189	743	5 144
IV.	10 338	417	3 774	3 635	2 512	1 593	1 476	916	966	5 387

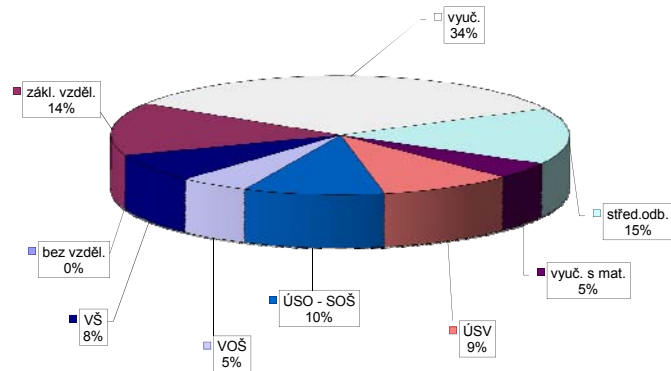
stav na konci čtvrtletí	uchazeči celkem	Struktura nezaměstnaných podle vzdělání								
		bez vzděl.+ neúpl.zák.vz.	základní vzdělání	vyučení	střední bez maturity	vyučení s maturitou	ÚSV	ÚSO	vyšší odborné	bakal.+ VŠ
I.	10 077	39	4 415	3 428	302	203	125	1 275	22	268
II.	9 904	37	4 417	3 238	307	224	137	1 246	17	281
III.	10 085	42	4 502	3 262	316	233	132	1 260	29	309
IV.	10 338	41	4 632	3 337	360	269	149	1 226	25	299

stav na konci čtvrtletí	VPM celkem	Struktura volných pracovních míst podle vzdělání								
		bez vzděl.+ neúpl.zák.vz.	základní vzdělání	vyučení	střední bez maturity	vyučení s maturitou	ÚSV	ÚSO	vyšší odborné	bakal.+ VŠ
I.	227	0	64	65	9	16	13	32	12	16
II.	359	0	104	149	30	18	24	15	1	18
III.	235	0	31	83	30	13	31	30	5	12
IV.	222	0	32	75	34	10	21	22	11	17

Struktura nezaměstnaných podle vzdělání



Struktura VPM podle vzdělání

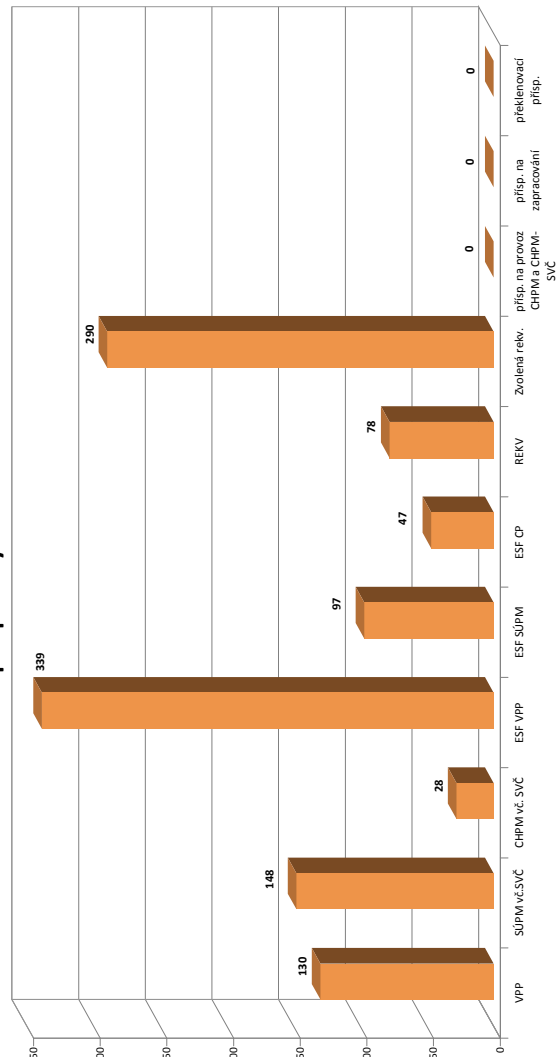


Vývoj v oblasti aktivní politiky zaměstnanosti v roce 2013 - Ústí nad Labem

číslo	Veřejně prospěšné práce (VPP)			Společensky účelná pracovní místa - zřízená u zaměstnavatele (SÚPM)			Společensky účelná pracovní místa - vyhrazená místa (SÚPM)			SÚPM - Samostatná výdělničtinnost (SVČ)			Chráněné pracovní místa (CHPM)			CHPM - SVČ osob se ZP			Příspěvek na provoz CHPM a CHPM - SVČ OZP			CHPM vymezená ¹⁾			Příspěvek na zapracování			Překlenovací příspěvek		
	stav na konci sled.měs. roku	stav na konci sled.měs. roku	celkem od poč. roku	vyvozená místa stav na konci sled.měs. roku	umístění uchazečů stav na konci sled.měs. roku	celkem od poč. roku	vyvozená místa stav na konci sled.měs. roku	umístění uchazečů stav na konci sled.měs. roku	celkem od poč. roku	umístění uchazečů stav na konci sled.měs. roku	celkem od poč. roku	vyvozená místa stav na konci sled.měs. roku	umístění uchazečů stav na konci sled.měs. roku	celkem od poč. roku	vyvozená místa stav na konci sled.měs. roku	umístění uchazečů stav na konci sled.měs. roku	celkem od poč. roku	vyvozená místa stav na konci sled.měs. roku	umístění uchazečů stav na konci sled.měs. roku	celkem od poč. roku	zaměstnanci stav na konci sled.měs. roku	celkem od poč. roku	vyvozená místa stav na konci sled.měs. roku	umístění uchazečů stav na konci sled.měs. roku	celkem od poč. roku	zaměstnanci stav na konci sled.měs. roku	celkem od poč. roku	osoby SVČ stav na konci sled.měs. roku	celkem od poč. roku	
1	129	0	115	2	0	0	2	2	2	2	0	0	0	2	0	0	2	2	2	0	0	0	0	0	0	0	0	0	0	
2	42	3	25	4	0	0	12	12	12	12	12	12	12	12	12	12	12	12	12	12	12	12	12	12	12	12	12	12	12	
3	3	3	3	4	0	0	13	13	13	13	13	13	13	13	13	13	13	13	13	13	13	13	13	13	13	13	13	13	13	
4	3	3	5	6	0	0	13	13	13	13	13	13	13	13	13	13	13	13	13	13	13	13	13	13	13	13	13	13	13	
5	4	4	5	7	0	0	15	16	15	16	15	16	15	16	14	7	4	3	3	3	3	3	3	3	3	3	3	3	3	
6	109	109	78	80	0	0	33	34	33	34	33	34	33	34	17	12	9	3	3	3	3	3	3	3	3	3	3	3	3	
7	119	119	96	105	0	0	66	67	47	48	67	47	48	8	12	9	8	8	8	8	8	8	8	8	8	8	8	8	8	
8	119	119	96	112	0	0	49	67	49	64	67	49	64	40	14	11	15	15	15	15	15	15	15	15	15	15	15	15	15	
9	30	125	11	117	0	0	65	86	65	83	86	65	83	43	25	14	11	15	17	17	17	17	17	17	17	17	17	17	17	
10	35	130	11	118	0	0	85	109	85	109	109	85	109	42	29	16	13	18	20	20	20	20	20	20	20	20	20	20	20	
11	37	132	23	130	0	0	84	110	84	110	110	84	110	47	38	20	23	27	27	27	27	27	27	27	27	27	27	27	27	
12	37	132	23	130	0	0	76	110	76	110	110	76	110	45	38	24	21	24	28	28	28	28	28	28	28	28	28	28	28	

Počet osob podpořených v rámci APZ v roce 2013

číslo	Projekty ESF - OP LZZ - VPP			Projekty ESF - OP LZZ - SÚPM			Projekty ESF - OP LZZ - CP			Rekvalifikace			Zvolená rekvalifikace		
	stav na konci sled.měs. roku	stav na konci sled.měs. roku	celkem od poč. roku	umístění uchazečů stav na konci sled.měs. roku	celkem od poč. roku	umístění uchazečů stav na konci sled.měs. roku	celkem od poč. roku	stav na konci sled.měs. roku	celkem od poč. roku	umístění uchazečů stav na konci sled.měs. roku	celkem od poč. roku	stav na konci sled.měs. roku	celkem od poč. roku	umístění uchazečů stav na konci sled.měs. roku	celkem od poč. roku
1	158	6	52	2	0	0	2	5	29	2	5	31	29	2	5
2	169	21	43	13	0	0	5	11	32	5	11	32	54	5	11
3	59	78	51	22	0	0	3	16	30	3	16	30	85	3	16
4	194	216	50	35	0	0	3	18	127	3	18	29	127	3	18
5	236	273	59	52	0	0	3	20	145	3	20	26	145	3	20
6	230	282	62	58	0	0	8	29	172	8	29	27	172	8	29
7	228	295	54	58	0	0	3	37	191	3	37	22	191	3	37
8	225	300	52	58	0	0	6	46	195	6	46	18	195	6	46
9	231	314	38	58	0	0	2	51	223	2	51	24	223	2	51
10	203	321	34	62	3	3	2	54	245	2	54	31	245	2	54
11	217	338	41	85	31	31	20	78	277	20	78	49	277	20	78
12	217	339	48	97	47	47	0	78	290	0	78	17	290	0	78



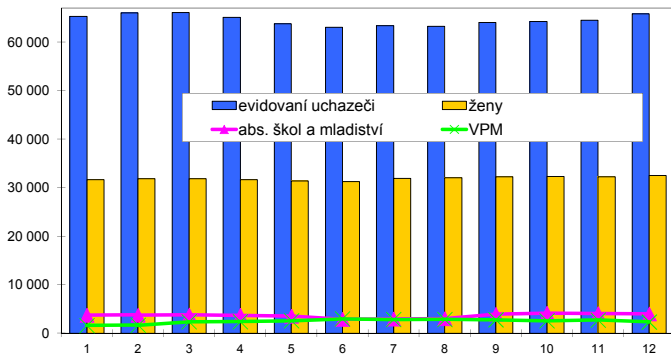
¹⁾ nejdná se o nové vytvořená místa, pouze o vymezená místa. Kde jsou zaměstnání OZP, pro účely získání příspěvku od ÚP ČR

Ústecký kraj

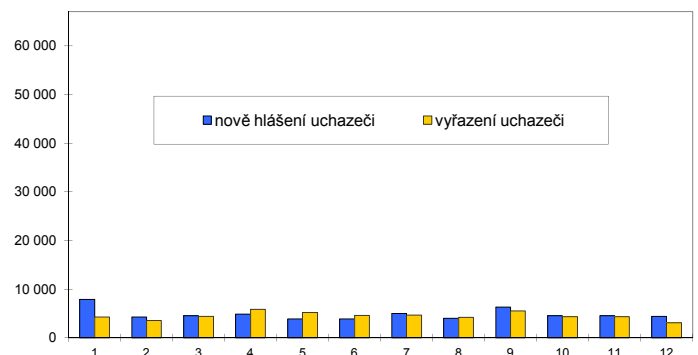
Vývoj na trhu práce v roce 2013

měsíc	evidovaní uchazeči na konci sled.měs.					počet osob pobírajících podporu	podíl nez. osob v %	nově hlášení uchazeči	vyřazení uchazeči	VPM celkem	počet uchazečů na 1 VPM
	celkem	dosažitelní	ženy	abs. škol a mladiství	osoby se ZP						
1	65 262	63 678	31 640	3 732	7 125	11 594	11,2	7 931	4 258	1 594	40,9
2	66 012	64 492	31 846	3 756	7 143	12 172	11,3	4 315	3 565	1 647	40,1
3	66 106	64 656	31 840	3 788	7 204	11 579	11,4	4 542	4 448	2 392	27,6
4	65 103	63 647	31 660	3 721	7 153	11 778	11,2	4 882	5 885	2 410	27,0
5	63 779	62 355	31 355	3 540	7 051	11 033	11,0	3 891	5 215	2 576	24,8
6	63 038	61 562	31 261	2 908	7 023	10 358	10,9	3 906	4 647	2 994	21,1
7	63 392	61 966	31 929	2 954	7 068	10 208	11,0	5 004	4 650	2 834	22,4
8	63 226	61 912	32 052	3 033	7 098	10 190	11,0	4 050	4 216	2 889	21,9
9	64 019	62 630	32 265	3 950	7 032	9 522	11,1	6 357	5 564	2 774	23,1
10	64 242	62 763	32 301	4 156	7 083	9 500	11,1	4 583	4 360	2 580	24,9
11	64 494	62 993	32 215	4 064	7 092	9 780	11,2	4 573	4 321	2 753	23,4
12	65 820	64 396	32 497	3 999	7 208	10 157	11,5	4 410	3 084	2 345	28,1

Evidovaní uchazeči a volná pracovní místa



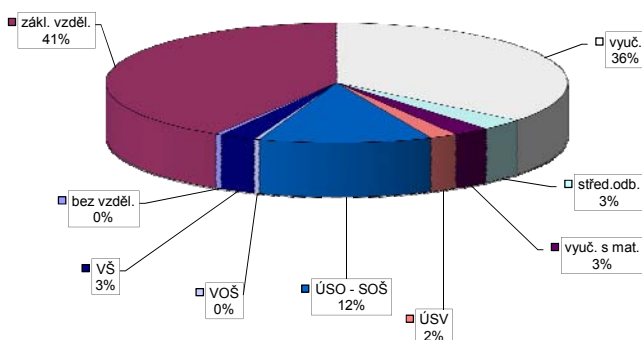
Nově hlášení a vyřazení uchazeči



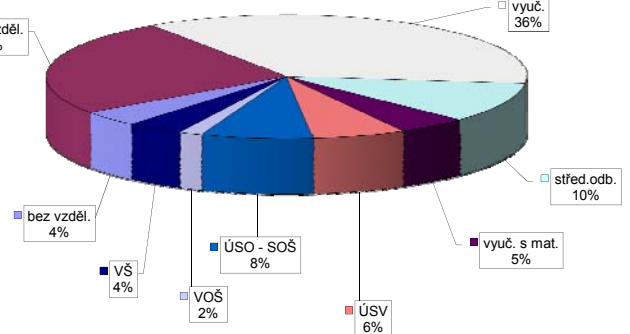
Struktura nezaměstnanosti v roce 2013

stav na konci čtvrtletí	celkový počet evidovan. uchazečů	Věková struktura nezaměstnaných				Délka nezaměstnanosti				
		do 19 let	20 - 34 let	35 - 49 let	nad 50 let	do 3 měsíců	3 - 6 měsíců	6 - 9 měsíců	9 - 12 měsíců	nad 12 měsíců
I.	66 106	3 177	24 255	22 784	15 890	15 257	10 856	7 767	4 597	27 629
II.	63 038	2 684	23 183	21 710	15 461	11 294	10 984	6 932	5 743	28 085
III.	64 019	3 487	23 448	21 500	15 584	13 400	8 226	7 835	5 024	29 534
IV.	65 820	2 984	23 670	22 681	16 485	12 658	10 122	6 121	6 139	30 780
stav na konci čtvrtletí	Struktura nezaměstnaných podle vzdělání									
	uchazeči celkem	bez vzděl.+ neúpl.zák.vz.	základní vzdělání	vyučení	střední bez maturity	vyučení s maturitou	ÚSV	ÚSO	vyšší odborné	bakal.+ VŠ
I.	66 106	266	27 083	24 166	1 925	1 702	1 363	7 934	210	1 457
II.	63 038	278	26 465	22 094	1 849	1 657	1 335	7 630	208	1 522
III.	64 019	288	26 698	22 158	1 889	1 646	1 309	8 068	258	1 705
IV.	65 820	290	27 103	23 568	2 007	1 697	1 285	7 961	245	1 664
stav na konci čtvrtletí	Struktura volných pracovních míst podle vzdělání									
	VPM celkem	bez vzděl.+ neúpl.zák.vz.	základní vzdělání	vyučení	střední bez maturity	vyučení s maturitou	ÚSV	ÚSO	vyšší odborné	bakal.+ VŠ
I.	2 392	193	1 095	556	83	102	81	157	33	92
II.	2 994	58	1 195	930	168	144	143	194	33	129
III.	2 774	98	671	1 205	197	135	138	205	45	80
IV.	2 345	95	595	849	246	111	147	176	37	89

Struktura nezaměstnaných podle vzdělání



Struktura VPM podle vzdělání

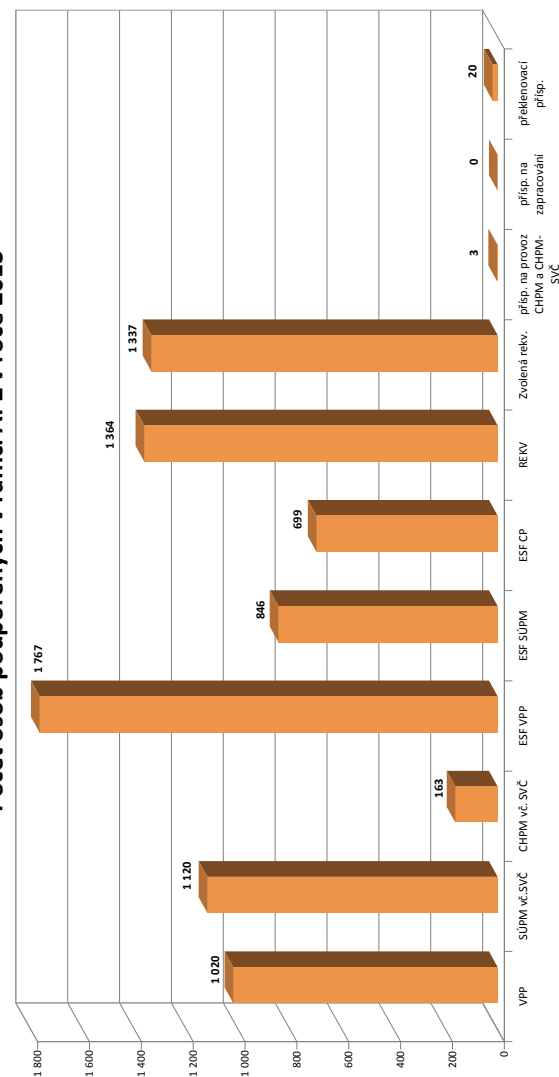


Vývoj v oblasti aktivní politiky zaměstnanosti v roce 2013 - Ústecký kraj

číslo	Veřejně prospěšné práce (VPP)			Společensky účelná pracovní místa - zřízená u zaměstnavatele (SÚPM)			Společensky účelná pracovní místa - vyhrazená místa (SÚPM)			SÚPM - Samostatná výdělničtinnost (SVČ)			Chráněné pracovní místa (CHPM)			CHPM - SVČ osob se ZP			Příspěvek na provoz CHPM a CHPM - SVČ OZP			CHPM vymezená ¹⁾			Příspěvek na zapracování			Překlenovací příspěvek		
	stav na konci sled.měs. roku	stav na konci sled.měs. roku	celkem od poč. roku	vyvozená místa	stav na konci sled.měs. roku	stav na konci sled.měs. roku	celkem od poč. roku	umístění uchazečů	stav na konci sled.měs. roku	stav na konci sled.měs. roku	celkem od poč. roku	umístění uchazečů	stav na konci sled.měs. roku	stav na konci sled.měs. roku	celkem od poč. roku	stav na konci sled.měs. roku	stav na konci sled.měs. roku	celkem od poč. roku	stav na konci sled.měs. roku	stav na konci sled.měs. roku	celkem od poč. roku	stav na konci sled.měs. roku	stav na konci sled.měs. roku	celkem od poč. roku	stav na konci sled.měs. roku	stav na konci sled.měs. roku	celkem od poč. roku	stav na konci sled.měs. roku	stav na konci sled.měs. roku	celkem od poč. roku
1	654	0	591	14	33	0	20	0	173	9	166	4	212	1	247	9	228	23	12	0	37	0	2 382	28	0	0	0	0	0	
2	512	43	420	32	33	0	20	0	185	22	178	17	215	11	252	15	227	23	12	0	38	1	2 409	75	0	0	0	0	0	
3	256	70	187	59	33	0	20	0	153	23	151	22	210	30	227	16	207	33	14	2	38	1	2 423	91	0	0	0	0	0	
4	333	216	231	174	33	0	20	0	153	23	150	22	196	45	220	39	194	44	14	3	38	1	2 421	115	0	2	2	2	2	
5	423	307	332	280	33	0	20	0	164	36	161	36	207	67	227	53	196	54	13	3	38	1	2 451	145	0	2	2	2	2	
6	763	656	573	534	33	0	20	0	288	160	278	153	214	85	227	59	195	59	12	3	38	1	2 493	187	0	0	5	5	5	
7	870	775	769	755	33	0	20	0	453	331	394	275	228	111	241	75	208	75	12	3	39	2	2 559	253	0	0	6	6	6	
8	863	823	776	836	33	0	20	0	566	470	534	438	244	136	250	88	212	83	12	3	39	2	2 646	342	0	0	10	10	10	
9	792	903	716	931	33	0	20	0	752	685	734	667	259	160	268	111	224	98	12	3	39	3	2 699	396	0	0	13	14	14	
10	844	962	737	987	33	0	20	0	866	809	863	809	255	178	287	143	243	122	12	3	39	3	2 838	539	0	0	15	16	16	
11	799	966	709	1 012	33	0	20	0	913	892	910	892	267	206	287	165	243	143	9	3	33	3	2 770	1 361	0	0	13	17	17	
12	774	966	688	1 020	33	0	20	0	875	903	872	903	271	217	284	167	226	160	7	3	33	3	2 627	1 496	0	0	13	20	20	

Počet osob podpořených v rámci APZ v roce 2013

číslo	Projekt ESF - OP LZZ - VPP			Projekt ESF - OP LZZ - SÚPM			Projekt ESF - OP LZZ - CP			Rekvalifikace			Zvolená rekvalifikace		
	stav na konci sled.měs. roku	stav na konci sled.měs. roku	celkem od poč. roku	stav na konci sled.měs. roku	stav na konci sled.měs. roku	celkem od poč. roku	stav na konci sled.měs. roku	stav na konci sled.měs. roku	celkem od poč. roku	stav na konci sled.měs. roku	stav na konci sled.měs. roku	celkem od poč. roku	stav na konci sled.měs. roku	stav na konci sled.měs. roku	celkem od poč. roku
1	1 010	62	301	28	0	114	146	114	103	249	103	1 020	1 020	1 020	
2	1 032	116	337	85	0	115	115	192	236	315	236	1 120	1 120	1 120	
3	1 098	452	385	176	0	78	78	276	380	203	380	1 120	1 120	1 120	
4	1 579	983	498	313	0	91	91	372	557	220	557	1 120	1 120	1 120	
5	1 795	1 222	610	461	0	132	132	491	681	230	681	1 120	1 120	1 120	
6	1 736	1 339	675	562	0	124	124	591	796	220	796	1 120	1 120	1 120	
7	1 837	1 523	696	617	0	95	95	696	859	191	859	1 120	1 120	1 120	
8	1 690	1 589	662	617	0	74	74	792	926	199	926	1 120	1 120	1 120	
9	1 649	1 622	592	617	0	114	114	916	1 024	236	1 024	1 120	1 120	1 120	
10	1 602	1 648	558	634	23	189	189	1 109	1 134	274	1 134	1 120	1 120	1 120	
11	1 453	1 693	573	714	551	189	189	1 306	1 261	317	1 261	1 120	1 120	1 120	
12	1 459	1 767	641	846	698	105	105	1 364	1 337	166	1 337	1 120	1 120	1 120	



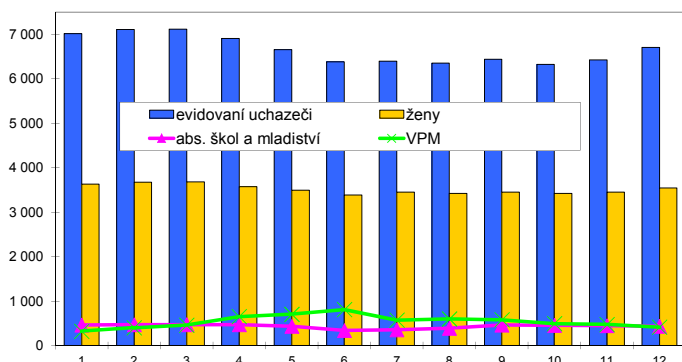
¹⁾ nejdná se o nové vytvořená místa, pouze o vymezená místa. Kde jsou zaměstnavatelé OZP, pro účely získání příspěvku od ÚP ČR

Česká Lípa

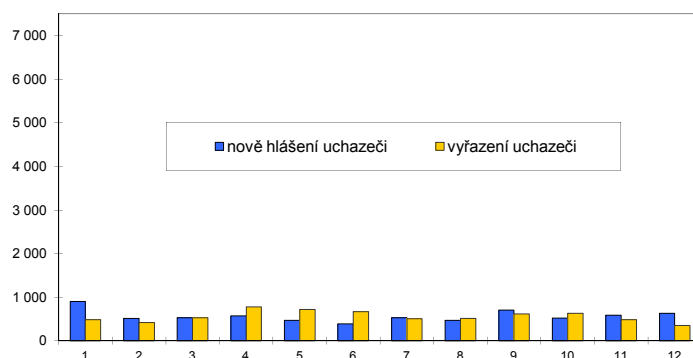
Vývoj na trhu práce v roce 2013

měsíc	evidovaní uchazeči na konci sled.měs.					počet osob pobírajících podporu	podíl nez. osob v %	nově hlášení uchazeči	vyřazení uchazeči	VPM celkem	počet uchazečů na 1 VPM
	celkem	dosazitelní	ženy	abs. škol a mladiství	osoby se ZP						
1	7 020	6 762	3 631	462	870	1 399	9,4	902	487	321	21,9
2	7 115	6 859	3 678	469	854	1 483	9,5	512	417	400	17,8
3	7 117	6 869	3 681	473	848	1 447	9,5	533	531	460	15,5
4	6 912	6 675	3 578	472	845	1 393	9,3	572	777	651	10,6
5	6 660	6 423	3 500	436	831	1 265	9,0	471	723	706	9,4
6	6 383	6 130	3 391	342	810	1 170	8,6	390	667	810	7,9
7	6 400	6 169	3 456	357	810	1 192	8,6	527	510	574	11,1
8	6 355	6 122	3 424	389	811	1 162	8,6	473	518	600	10,6
9	6 443	6 193	3 453	461	811	1 050	8,7	707	619	580	11,1
10	6 330	6 058	3 424	454	807	1 064	8,5	523	636	494	12,8
11	6 430	6 151	3 454	447	808	1 140	8,6	587	487	477	13,5
12	6 709	6 484	3 547	436	818	1 224	9,1	633	354	414	16,2

Evidovaní uchazeči a volná pracovní místa



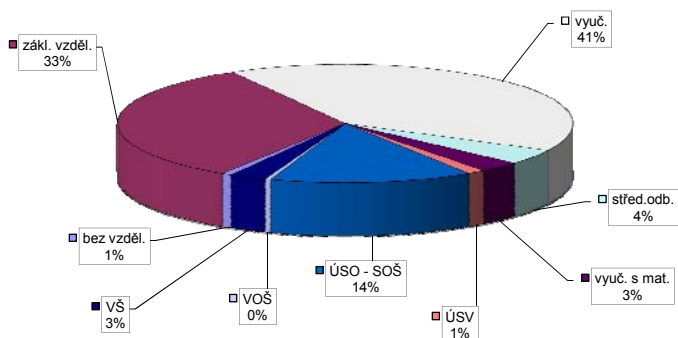
Nově hlášení a vyřazení uchazeči



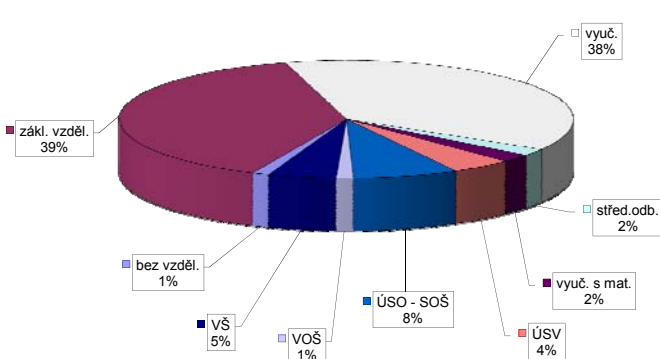
Struktura nezaměstnanosti v roce 2013

stav na konci čtvrtletí	celkový počet evidovan. uchazečů	Věková struktura nezaměstnaných				Délka nezaměstnanosti				
		do 19 let	20 - 34 let	35 - 49 let	nad 50 let	do 3 měsíců	3 - 6 měsíců	6 - 9 měsíců	9 - 12 měsíců	nad 12 měsíců
I.	7 117	345	2 594	2 367	1 811	1 801	1 354	826	491	2 645
II.	6 383	284	2 341	2 090	1 668	1 255	1 197	756	580	2 595
III.	6 443	345	2 351	2 107	1 640	1 539	885	809	530	2 680
IV.	6 709	282	2 392	2 277	1 758	1 703	1 104	596	602	2 704
stav na konci čtvrtletí	Struktura nezaměstnaných podle vzdělání									
	uchazeči celkem	bez vzděl.+ neúpl.zák.vz.	základní vzdělání	vyučení	střední bez maturity	vyučení s maturitou	ÚSV	ÚSO	vyšší odborné	bakal.+ VŠ
I.	7 117	67	2 208	3 084	265	224	98	998	20	153
II.	6 383	51	2 078	2 622	236	203	95	913	22	163
III.	6 443	49	2 108	2 571	237	190	89	959	37	203
IV.	6 709	47	2 194	2 737	279	197	85	967	27	176
stav na konci čtvrtletí	Struktura volných pracovních míst podle vzdělání									
	VPM celkem	bez vzděl.+ neúpl.zák.vz.	základní vzdělání	vyučení	střední bez maturity	vyučení s maturitou	ÚSV	ÚSO	vyšší odborné	bakal.+ VŠ
I.	460	1	274	105	4	10	22	26	5	13
II.	810	3	236	333	21	20	51	97	6	43
III.	580	12	247	203	18	15	24	33	3	25
IV.	414	5	161	157	8	9	18	31	5	20

Struktura nezaměstnaných podle vzdělání



Struktura VPM podle vzdělání

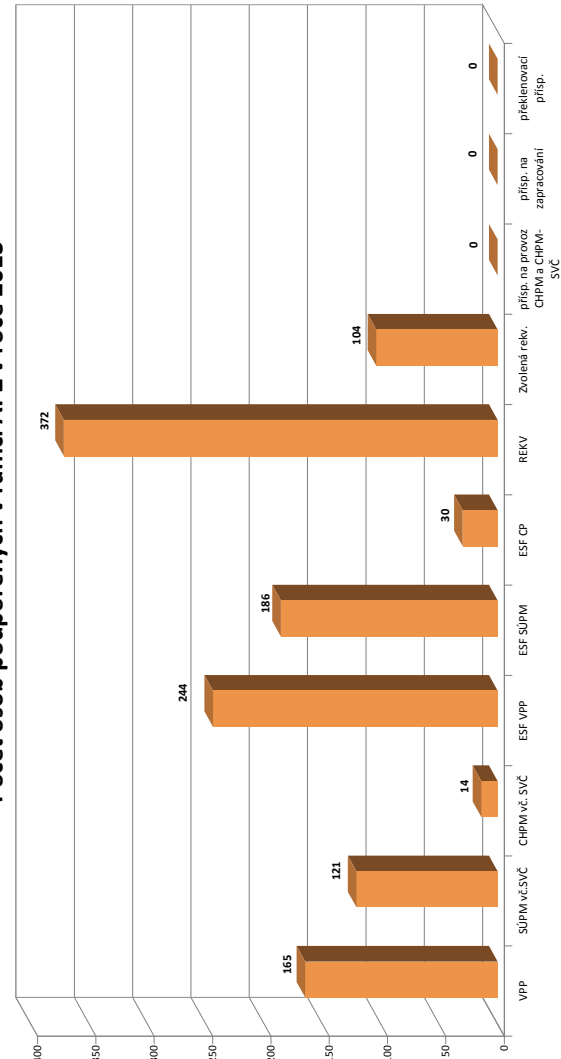


Vývoj v oblasti aktivní politiky zaměstnanosti v roce 2013 - Česká Lípa

číslo	Veřejně prospěšné práce (VPP)			Společensky účelná pracovní místa - zřízená u zaměstnavatele (SÚPM)			Společensky účelná pracovní místa - vyhrazená u zaměstnavatele (SÚPM)			SÚPM - Samostatná výděl. činnost (SVČ)			Chráněné pracovní místa (CHPM)			CHPM - SVČ osob se ZP			Příspěvek na provoz CHPM a CHPM - SVČ OZP			CHPM vymezená ¹⁾			Příspěvek na zapracování			Překlenovací příspěvek				
	stav na konci sled.měs.	stav na konci sled.měs.	celkem od poč. roku	vyvozená místa	stav na konci sled.měs.	stav na konci sled.měs.	celkem od poč. roku	umístění uchazečů	stav na konci sled.měs.	stav na konci sled.měs.	celkem od poč. roku	umístění uchazečů	stav na konci sled.měs.	stav na konci sled.měs.	celkem od poč. roku	vyvozená místa	stav na konci sled.měs.	stav na konci sled.měs.	celkem od poč. roku	umístění uchazečů	stav na konci sled.měs.	stav na konci sled.měs.	celkem od poč. roku	vyvozená místa	stav na konci sled.měs.	stav na konci sled.měs.	celkem od poč. roku	zaměstnaní	stav na konci sled.měs.	stav na konci sled.měs.	celkem od poč. roku	
1	76	36	40	0	0	0	0	0	0	0	0	0	0	0	0	0	0	0	0	0	0	0	0	0	0	0	0	0	0	0	0	
2	98	61	74	37	0	0	0	0	0	0	0	0	0	0	0	0	0	0	0	0	0	0	0	0	0	0	0	0	0	0	0	
3	85	73	85	61	0	0	0	0	0	0	0	0	0	0	0	0	0	0	0	0	0	0	0	0	0	0	0	0	0	0	0	
4	104	92	121	97	0	0	0	0	0	0	0	0	0	0	0	0	0	0	0	0	0	0	0	0	0	0	0	0	0	0	0	
5	163	155	178	158	0	0	0	0	0	0	0	0	0	0	0	0	0	0	0	0	0	0	0	0	0	0	0	0	0	0	0	0
6	163	155	179	162	0	0	0	0	0	0	0	0	0	0	0	0	0	0	0	0	0	0	0	0	0	0	0	0	0	0	0	0
7	158	156	174	163	0	0	0	0	0	0	0	0	0	0	0	0	0	0	0	0	0	0	0	0	0	0	0	0	0	0	0	0
8	159	157	175	164	0	0	0	0	0	0	0	0	0	0	0	0	0	0	0	0	0	0	0	0	0	0	0	0	0	0	0	0
9	153	157	169	164	0	0	0	0	0	0	0	0	0	0	0	0	0	0	0	0	0	0	0	0	0	0	0	0	0	0	0	0
10	139	157	154	164	0	0	0	0	0	0	0	0	0	0	0	0	0	0	0	0	0	0	0	0	0	0	0	0	0	0	0	0
11	106	157	106	165	0	0	0	0	0	0	0	0	0	0	0	0	0	0	0	0	0	0	0	0	0	0	0	0	0	0	0	0
12	91	157	90	165	0	0	0	0	0	0	0	0	0	0	0	0	0	0	0	0	0	0	0	0	0	0	0	0	0	0	0	0

Počet osob podpořených v rámci APZ v roce 2013

číslo	Projekty ESF - OP LZZ - VPP			Projekty ESF - OP LZZ - SÚPM			Projekty ESF - OP LZZ - CP			Rekvalifikace			Zvolená rekvalifikace		
	umístění uchazečů	stav na konci sled.měs.	celkem od poč. roku	umístění uchazečů	stav na konci sled.měs.	celkem od poč. roku	umístění uchazečů	stav na konci sled.měs.	celkem od poč. roku	umístění uchazečů	stav na konci sled.měs.	celkem od poč. roku	umístění uchazečů	stav na konci sled.měs.	celkem od poč. roku
1	93	0	22	0	15	0	24	24	24	27	4	27	27	4	
2	93	0	25	3	13	0	29	62	29	29	11	29	62	11	
3	21	0	34	12	8	0	30	95	31	31	25	31	95	25	
4	109	109	65	48	2	1	44	132	29	29	37	29	132	37	
5	114	114	88	81	3	3	45	175	23	23	50	23	175	50	
6	155	158	85	90	6	6	27	212	22	22	57	22	212	57	
7	156	160	86	91	7	7	9	216	16	16	61	16	216	61	
8	158	162	84	97	7	7	19	245	12	12	62	12	245	62	
9	182	201	67	116	4	4	20	260	18	18	73	18	260	73	
10	192	226	50	131	7	7	12	299	29	29	87	29	299	87	
11	176	240	54	151	14	14	20	364	35	35	100	35	364	100	
12	180	244	88	186	15	15	30	372	21	21	104	21	372	104	



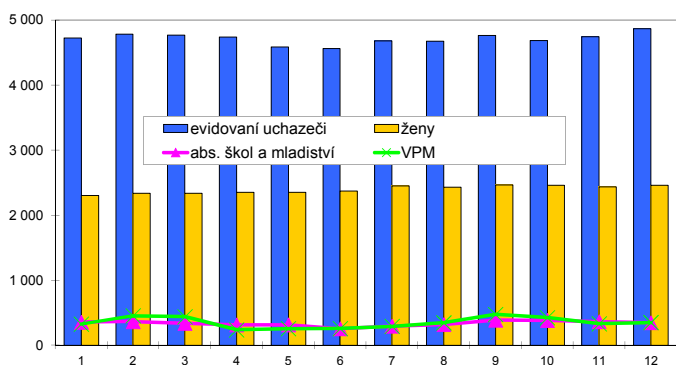
¹⁾ nejdná se o nové vytvořené místa, pouze o vymezená místa. Kde jsou zaměstnav. OZP, pro účely získání příspěvků od ÚP ČR

Jablonec nad Nisou

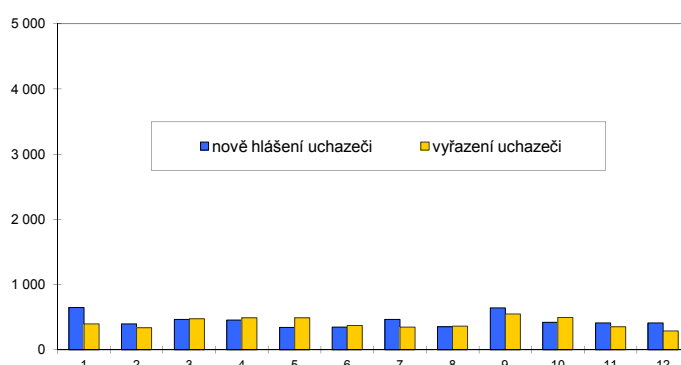
Vývoj na trhu práce v roce 2013

měsíc	evidovaní uchazeči na konci sled.měs.					počet osob pobírajících podporu	podíl nez. osob v %	nově hlášení uchazeči	vyřazení uchazeči	VPM celkem	počet uchazečů na 1 VPM
	celkem	dosažitelní	ženy	abs. škol a mladiství	osoby se ZP						
1	4 723	4 371	2 301	355	565	945	7,2	650	397	327	14,4
2	4 781	4 441	2 335	366	571	973	7,3	398	340	454	10,5
3	4 770	4 437	2 337	340	570	963	7,3	465	476	442	10,8
4	4 738	4 416	2 351	316	574	1 021	7,3	459	491	240	19,7
5	4 588	4 287	2 352	316	570	926	7,0	344	494	256	17,9
6	4 561	4 225	2 371	255	569	868	6,9	349	376	260	17,5
7	4 681	4 377	2 453	296	591	881	7,2	469	349	291	16,1
8	4 673	4 379	2 433	321	585	893	7,2	356	364	347	13,5
9	4 764	4 463	2 466	388	598	825	7,4	642	551	476	10,0
10	4 687	4 340	2 459	383	594	842	7,2	421	498	426	11,0
11	4 745	4 357	2 437	363	582	856	7,2	413	355	332	14,3
12	4 867	4 521	2 459	347	576	920	7,5	411	289	351	13,9

Evidovaní uchazeči a volná pracovní místa



Nově hlášení a vyřazení uchazeči



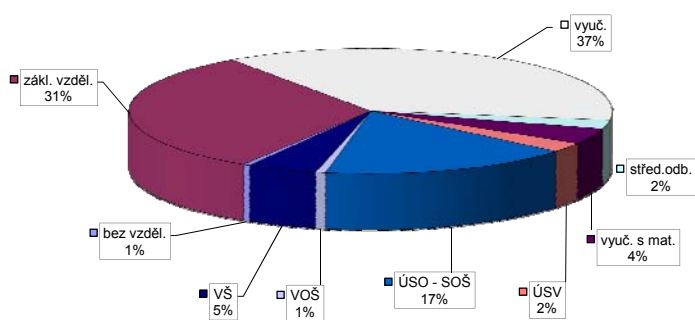
Struktura nezaměstnanosti v roce 2013

stav na konci čtvrtletí	celkový počet evidovan. uchazečů	Věková struktura nezaměstnaných				Délka nezaměstnanosti				
		do 19 let	20 - 34 let	35 - 49 let	nad 50 let	do 3 měsíců	3 - 6 měsíců	6 - 9 měsíců	9 - 12 měsíců	nad 12 měsíců
I.	4 770	219	1 720	1 669	1 162	1 316	897	564	338	1 655
II.	4 561	179	1 678	1 596	1 108	974	857	583	425	1 722
III.	4 764	246	1 773	1 604	1 141	1 222	665	597	441	1 839
IV.	4 867	224	1 772	1 655	1 216	1 138	846	458	430	1 995

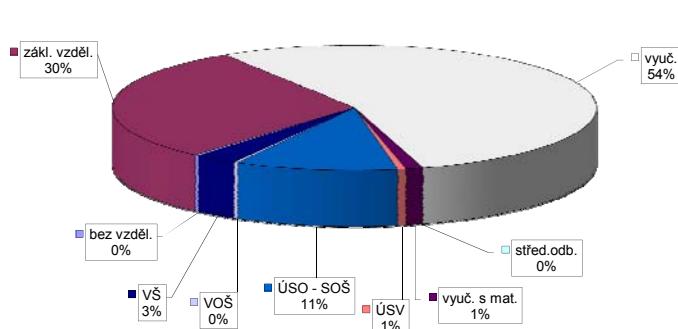
stav na konci čtvrtletí	uchazeči celkem	Struktura nezaměstnaných podle vzdělání								
		bez vzděl.+ neúpl.zák.vz.	základní vzdělání	vyučení	střední bez maturity	vyučení s maturitou	ÚSV	ÚSO	vyšší odborné	bakal.+ VŠ
I.	4 770	25	1 516	1 804	101	177	115	784	36	212
II.	4 561	25	1 466	1 683	84	165	114	765	39	220
III.	4 764	26	1 536	1 730	93	185	109	799	42	244
IV.	4 867	23	1 531	1 803	112	199	120	819	32	228

stav na konci čtvrtletí	VPM celkem	Struktura volných pracovních míst podle vzdělání								
		bez vzděl.+ neúpl.zák.vz.	základní vzdělání	vyučení	střední bez maturity	vyučení s maturitou	ÚSV	ÚSO	vyšší odborné	bakal.+ VŠ
I.	442	38	63	114	3	117	1	88	3	15
II.	260	7	65	129	2	5	1	40	2	9
III.	476	4	190	192	0	4	1	67	3	15
IV.	351	1	104	191	0	4	2	38	1	10

Struktura nezaměstnaných podle vzdělání



Struktura VPM podle vzdělání

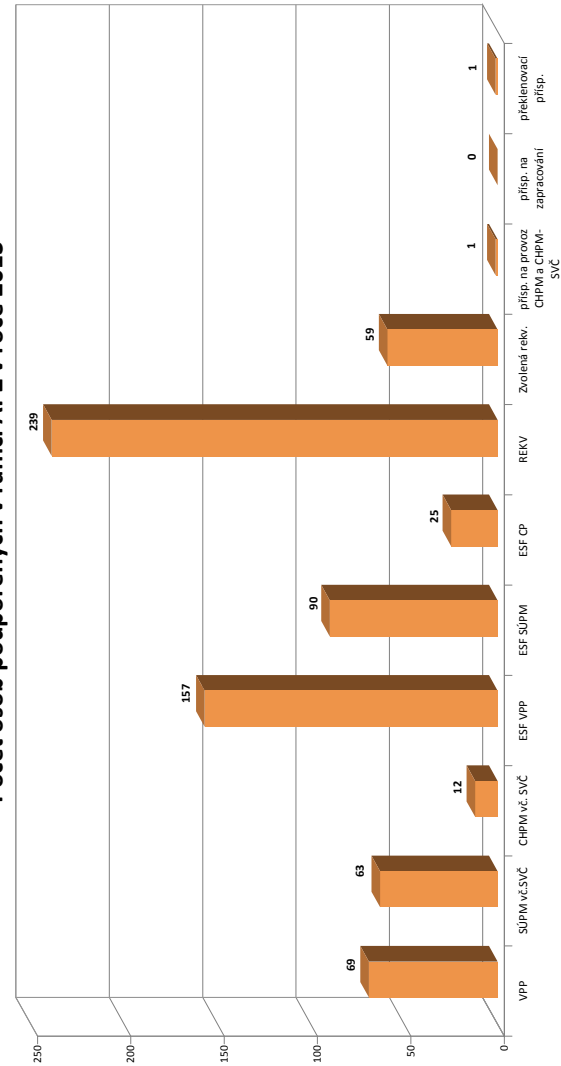


Vývoj v oblasti aktivní politiky zaměstnanosti v roce 2013 - Jablonec nad Nisou

číslo	Veřejně prospěšné práce (VPP)			Společensky účelná pracovní místa - zřízená u zaměstnavatele (SÚPM)			Společensky účelná pracovní místa - vyhrazená u zaměstnavatele (SÚPM)			SÚPM - Samostatná výdělničtinnost (SVČ)			Chráněné pracovní místa (CHPM) - zřízená			CHPM - SVČ osob se ZP			Příspěvek na provoz CHPM a CHPM - SVČ OZP			CHPM vymezená ¹⁾			Příspěvek na zapracování			Překlenovací příspěvek					
	stav na konci sled.měs. roku	celkem od poč. sled.měs. roku	umístění uchazeči	vyvořená místa	stav na konci sled.měs. roku	celkem od poč. sled.měs. roku	umístění uchazeči	vyvořená místa	stav na konci sled.měs. roku	celkem od poč. sled.měs. roku	umístění uchazeči	vyvořená místa	stav na konci sled.měs. roku	celkem od poč. sled.měs. roku	umístění uchazeči	stav na konci sled.měs. roku	celkem od poč. sled.měs. roku	umístění uchazeči	stav na konci sled.měs. roku	celkem od poč. sled.měs. roku	zaměstnanci	stav na konci sled.měs. roku	celkem od poč. sled.měs. roku	vymezená místa	stav na konci sled.měs. roku	celkem od poč. sled.měs. roku	zaměstnanci	stav na konci sled.měs. roku	celkem od poč. sled.měs. roku	osoby SVČ	stav na konci sled.měs. roku	celkem od poč. sled.měs. roku	
1	92	4	82	0	1	0	1	0	1	0	1	0	1	0	17	0	17	0	24	0	24	0	24	0	1	0	1	0	1	0	18	0	18
2	89	6	79	2	1	0	1	0	1	0	1	0	1	0	18	1	18	1	24	2	24	0	29	0	1	0	1	0	1	0	26	0	26
3	71	36	34	5	1	0	1	0	1	0	8	2	8	2	8	2	8	2	26	4	24	0	29	0	1	0	1	0	1	0	35	0	35
4	75	40	52	23	0	0	0	0	0	0	10	4	8	2	10	4	8	2	23	5	19	0	24	0	1	0	1	0	1	0	36	0	36
5	75	40	66	37	0	0	0	0	0	0	31	25	22	16	31	22	16	16	24	6	19	0	24	0	1	0	1	0	1	0	38	0	38
6	75	40	77	48	0	0	0	0	0	0	38	32	29	23	38	32	29	23	24	8	19	0	24	0	1	0	1	0	1	0	38	0	38
7	75	40	77	48	0	0	0	0	0	0	48	42	39	33	48	42	39	33	27	11	27	8	24	0	1	0	1	0	1	0	38	0	38
8	88	53	77	48	0	0	0	0	0	0	51	47	42	38	51	47	42	38	29	13	28	9	26	2	2	1	1	1	1	45	0	45	
9	84	59	89	61	0	0	0	0	0	0	50	47	41	38	50	47	41	38	27	13	28	9	26	2	3	2	1	1	1	49	0	49	
10	84	59	96	68	0	0	0	0	0	0	42	48	33	39	42	48	33	39	26	15	28	9	26	2	3	2	1	1	1	50	0	50	
11	84	59	95	68	0	0	0	0	0	0	36	54	27	45	36	54	27	45	27	17	25	9	31	10	3	2	1	1	1	53	0	53	
12	84	59	96	69	0	0	0	0	0	0	24	54	15	45	24	54	15	45	24	18	26	10	31	10	3	2	1	1	1	55	0	55	

Počet osob podpořených v rámci APZ v roce 2013

číslo	Projekt ESF - OP LZZ - VPP			Projekt ESF - OP LZZ - SÚPM			Projekt ESF - OP LZZ - CP			Rekvalifikace			Zvolená rekvalifikace		
	stav na konci sled.měs. roku	celkem od poč. sled.měs. roku	umístění uchazeči	stav na konci sled.měs. roku	celkem od poč. sled.měs. roku	umístění uchazeči	stav na konci sled.měs. roku	celkem od poč. sled.měs. roku	umístění uchazeči	stav na konci sled.měs. roku	celkem od poč. sled.měs. roku	stav na konci sled.měs. roku	celkem od poč. sled.měs. roku	stav na konci sled.měs. roku	celkem od poč. sled.měs. roku
1	32	0	47	2	8	0	16	16	0	0	2	0	2	0	
2	36	4	65	20	8	0	10	29	5	5	5	5	5	5	
3	77	51	75	32	8	0	8	35	4	8	4	8	4	8	
4	81	56	79	40	10	2	8	53	10	17	10	17	10	17	
5	96	71	77	42	11	3	16	69	9	20	9	20	9	20	
6	116	92	75	51	12	4	30	97	7	24	7	24	7	24	
7	135	112	77	53	12	4	10	123	9	28	9	28	9	28	
8	138	116	73	55	12	4	3	127	9	33	9	33	9	33	
9	154	133	69	61	14	6	1	129	8	38	8	38	8	38	
10	157	142	77	69	16	12	25	163	20	54	20	54	20	54	
11	158	144	75	76	19	16	53	230	21	59	21	59	21	59	
12	161	157	80	90	27	25	9	239	9	59	9	59	9	59	



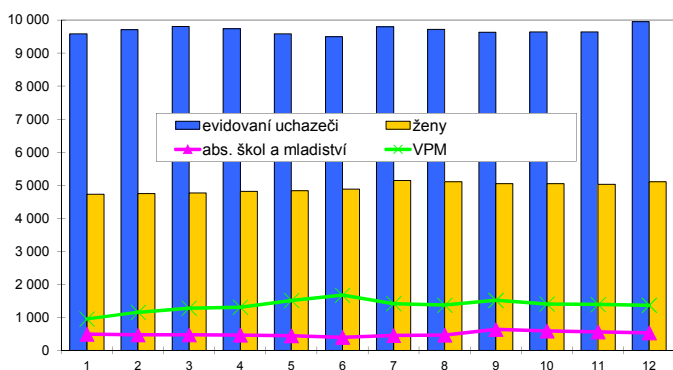
¹⁾ náhodná se o nové vytvořené místa, pouze o vymezená místa. Kde jsou zaměstnavatelé OZP, pro účely získání příspěvků od ÚP ČR

Liberec

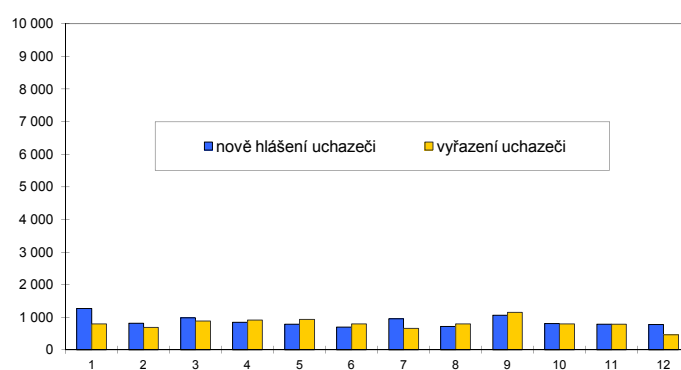
Vývoj na trhu práce v roce 2013

měsíc	evidovaní uchazeči na konci sled.měs.					počet osob pobírajících podporu	podíl nez. osob v %	nově hlášení uchazeči	vyřazení uchazeči	VPM celkem	počet uchazečů na 1 VPM
	celkem	dosažitelní	ženy	abs. škol a mladiství	osoby se ZP						
1	9 581	9 396	4 724	491	978	2 017	8,1	1 270	800	951	10,1
2	9 710	9 522	4 746	473	999	2 089	8,2	814	685	1 157	8,4
3	9 808	9 629	4 768	477	1 002	2 094	8,3	980	882	1 283	7,6
4	9 733	9 559	4 814	470	1 034	2 178	8,2	842	917	1 310	7,4
5	9 585	9 410	4 838	443	1 028	2 056	8,1	783	931	1 516	6,3
6	9 491	9 293	4 881	402	1 029	2 023	8,0	702	796	1 676	5,7
7	9 794	9 581	5 147	452	1 045	2 030	8,3	958	655	1 419	6,9
8	9 715	9 553	5 109	468	1 038	2 067	8,2	722	801	1 374	7,1
9	9 629	9 466	5 049	636	1 045	1 887	8,2	1 066	1 152	1 517	6,3
10	9 637	9 424	5 050	588	1 034	1 862	8,1	809	801	1 406	6,9
11	9 641	9 436	5 028	564	1 033	1 918	8,2	792	788	1 393	6,9
12	9 953	9 790	5 105	537	1 026	1 962	8,5	779	467	1 368	7,3

Evidovaní uchazeči a volná pracovní místa



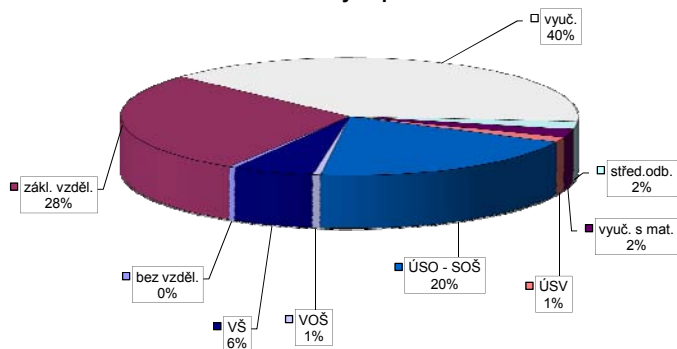
Nově hlášení a vyřazení uchazeči



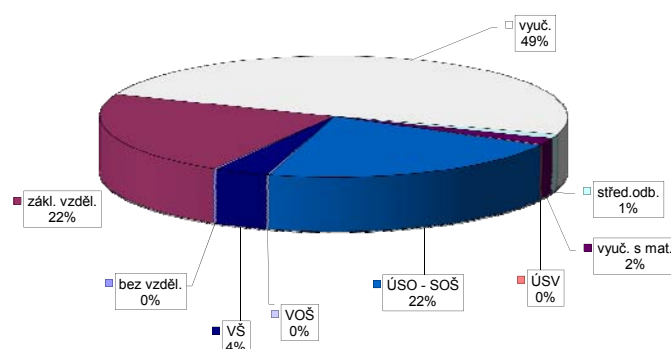
Struktura nezaměstnanosti v roce 2013

stav na konci čtvrtletí	celkový počet evidovan. uchazečů	Věková struktura nezaměstnaných				Délka nezaměstnanosti				
		do 19 let	20 - 34 let	35 - 49 let	nad 50 let	do 3 měsíců	3 - 6 měsíců	6 - 9 měsíců	9 - 12 měsíců	nad 12 měsíců
I.	9 808	459	3 422	3 389	2 538	2 635	1 792	1 196	632	3 553
II.	9 491	402	3 305	3 300	2 484	2 048	1 831	1 112	852	3 648
III.	9 629	485	3 357	3 298	2 489	2 333	1 412	1 248	773	3 863
IV.	9 953	393	3 398	3 516	2 646	2 270	1 688	972	951	4 072
stav na konci čtvrtletí	Struktura nezaměstnaných podle vzdělání									
	uchazeči celkem	bez vzděl.+ neúpl.zák.vz.	základní vzdělání	vyučení	střední bez maturity	vyučení s maturitou	ÚSV	ÚSO	vyšší odborné	bakal.+ VŠ
I.	9 808	42	2 843	4 024	185	212	139	1 810	48	505
II.	9 491	46	2 762	3 702	190	219	142	1 849	54	527
III.	9 629	44	2 700	3 689	206	219	150	1 974	54	593
IV.	9 953	48	2 789	3 937	207	226	141	1 978	56	571
stav na konci čtvrtletí	Struktura volných pracovních míst podle vzdělání									
	VPM celkem	bez vzděl.+ neúpl.zák.vz.	základní vzdělání	vyučení	střední bez maturity	vyučení s maturitou	ÚSV	ÚSO	vyšší odborné	bakal.+ VŠ
I.	1 283	1	504	462	2	38	0	208	3	65
II.	1 676	0	341	826	9	37	10	358	8	87
III.	1 517	0	316	767	8	27	19	328	4	48
IV.	1 368	3	306	668	16	23	3	296	2	51

Struktura nezaměstnaných podle vzdělání



Struktura VPM podle vzdělání

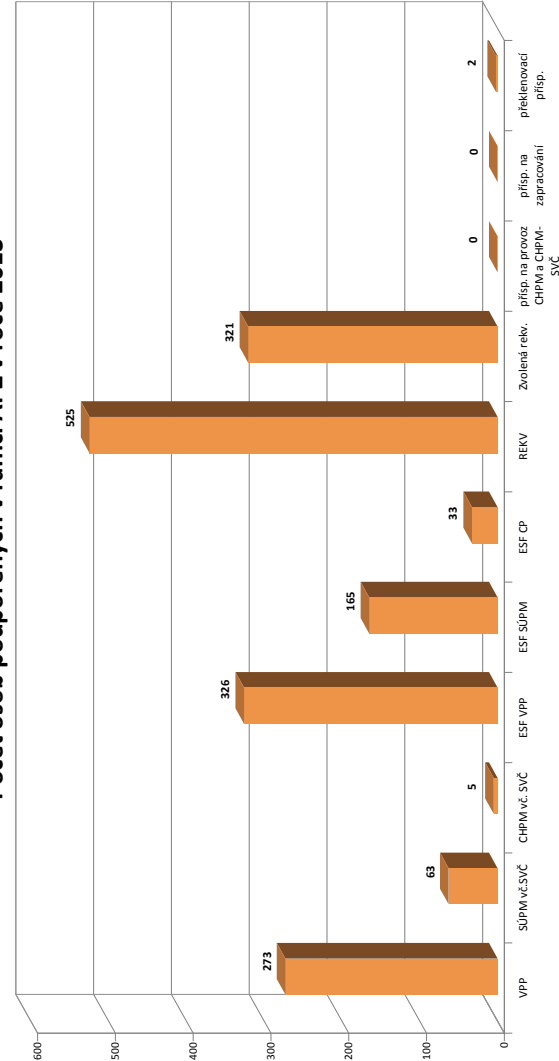


Vývoj v oblasti aktivní politiky zaměstnanosti v roce 2013 - Liberec

číslo	Veřejně prospěšné práce (VPP)				Společensky účelná pracovní místa - zřízená u zaměstnavatele (SÚPM)				Společensky účelná pracovní místa - vyhrazená místa (SÚPM)				SÚPM - Samostatná výděl. činnost (SVČ)				Chráněné pracovní místa (CHPM)				CHPM - SVČ osob se ZP				Příspěvek na provoz CHPM a CHPM - SVČ OZP				CHPM vymezená ¹⁾				Příspěvek na zapracování				Překlenovací příspěvek			
	vytvořená místa		umístění uchazečů		vytvořená místa		umístění uchazečů		vytvořená místa		umístění uchazečů		vytvořená místa		umístění uchazečů		vytvořená místa		umístění uchazečů		vytvořená místa		zaměstnanci		vytvořená místa		zaměstnanci		vytvořená místa		zaměstnanci		vytvořená místa		zaměstnanci					
	stav na konci sled.měs.	celkem od poč. roku	stav na konci sled.měs.	celkem od poč. roku	stav na konci sled.měs.	celkem od poč. roku	stav na konci sled.měs.	celkem od poč. roku	stav na konci sled.měs.	celkem od poč. roku	stav na konci sled.měs.	celkem od poč. roku	stav na konci sled.měs.	celkem od poč. roku	stav na konci sled.měs.	celkem od poč. roku	stav na konci sled.měs.	celkem od poč. roku	stav na konci sled.měs.	celkem od poč. roku	stav na konci sled.měs.	celkem od poč. roku	stav na konci sled.měs.	celkem od poč. roku	stav na konci sled.měs.	celkem od poč. roku	stav na konci sled.měs.	celkem od poč. roku	stav na konci sled.měs.	celkem od poč. roku	stav na konci sled.měs.	celkem od poč. roku	stav na konci sled.měs.	celkem od poč. roku						
1	125	5	131	2	0	0	0	2	0	2	0	17	2	7	0	7	0	0	0	0	0	0	0	864	11	0	0	0	0	0	0	0	0							
2	255	137	131	8	0	0	0	1	0	1	0	19	4	7	0	7	0	0	0	0	0	0	872	19	0	0	0	0	0	0	0	0	0							
3	180	175	168	158	0	0	0	1	0	1	0	19	4	7	0	7	0	0	0	0	0	0	900	47	0	0	0	0	0	0	0	0	0							
4	182	180	176	177	0	0	0	1	0	1	0	18	4	5	1	5	2	0	0	0	0	0	908	55	0	0	0	0	0	0	0	0	0							
5	188	186	185	191	0	0	0	0	0	0	0	13	5	5	1	5	2	0	0	0	0	0	911	58	0	0	0	0	0	0	0	0	0							
6	206	206	205	219	0	0	0	0	0	0	0	16	8	7	3	5	2	0	0	0	0	0	916	63	0	0	0	0	0	0	0	0	0							
7	216	217	210	229	0	0	0	0	0	0	0	17	10	7	3	5	2	0	0	0	0	0	934	81	0	0	0	0	0	0	0	0	0							
8	202	221	199	241	0	0	0	2	2	2	2	19	12	7	3	7	4	0	0	0	0	0	934	81	0	0	0	0	0	0	0	0	0							
9	202	223	205	253	0	0	0	22	22	22	22	19	13	7	3	7	4	0	0	0	0	0	939	86	0	0	0	0	0	0	0	0	0							
10	203	226	207	265	0	0	0	44	44	44	44	22	16	7	4	7	5	0	0	0	0	0	958	105	0	0	0	0	0	0	0	0	0							
11	203	228	210	271	0	0	0	46	46	46	46	23	17	7	4	7	5	0	0	0	0	0	965	112	0	0	0	0	0	0	0	0	0							
12	192	231	197	273	0	0	0	46	46	46	46	22	17	7	4	7	5	0	0	0	0	0	966	113	0	0	0	0	0	0	0	0	0							

Počet osob podpořených v rámci APZ v roce 2013

číslo	Projekt ESF - OP LZZ - VPP				Projekt ESF - OP LZZ - SÚPM				Projekt ESF - OP LZZ - CP				Rekvalifikace				Zvolená rekvalifikace			
	umístění uchazečů		umístění uchazečů		umístění uchazečů		umístění uchazečů		umístění uchazečů		umístění uchazečů		umístění uchazečů		umístění uchazečů		umístění uchazečů		umístění uchazečů	
	stav na konci sled.měs.	celkem od poč. roku	stav na konci sled.měs.	celkem od poč. roku	stav na konci sled.měs.	celkem od poč. roku	stav na konci sled.měs.	celkem od poč. roku	stav na konci sled.měs.	celkem od poč. roku	stav na konci sled.měs.	celkem od poč. roku	stav na konci sled.měs.	celkem od poč. roku	stav na konci sled.měs.	celkem od poč. roku	stav na konci sled.měs.	celkem od poč. roku	stav na konci sled.měs.	celkem od poč. roku
1	198	34	47	7	4	0	22	30	0	4	0	22	30	46	39	0	0	0	0	0
2	198	35	59	19	3	0	35	54	0	3	0	35	54	39	58	0	0	0	0	0
3	156	122	65	33	5	2	26	73	2	5	2	26	73	52	87	0	0	0	0	0
4	168	169	70	48	5	2	58	154	5	2	5	58	154	52	107	0	0	0	0	0
5	191	204	79	68	3	2	46	247	3	2	3	46	247	67	140	0	0	0	0	0
6	196	220	96	85	3	2	36	286	3	2	3	36	286	65	164	0	0	0	0	0
7	198	236	100	96	5	4	39	346	5	4	5	39	346	60	180	0	0	0	0	0
8	207	254	101	111	5	4	7	378	5	4	7	7	378	81	229	0	0	0	0	0
9	210	285	102	116	5	4	6	394	5	4	6	6	394	83	254	0	0	0	0	0
10	211	294	101	119	16	15	15	458	16	15	15	15	458	79	283	0	0	0	0	0
11	213	324	125	147	21	20	20	512	21	20	20	20	512	85	309	0	0	0	0	0
12	214	326	141	165	33	33	11	525	33	33	33	11	525	64	321	0	0	0	0	0



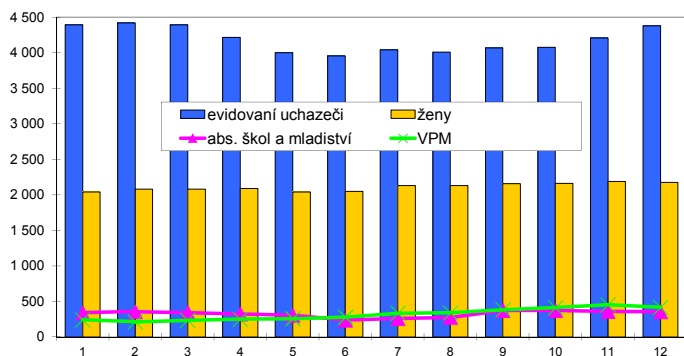
¹⁾ náhodná se o nové vytvořená místa, pouze o vymezená místa. Kde jsou zaměstnavatelé OZP, pro účely získání příspěvků od ÚP ČR

Semily

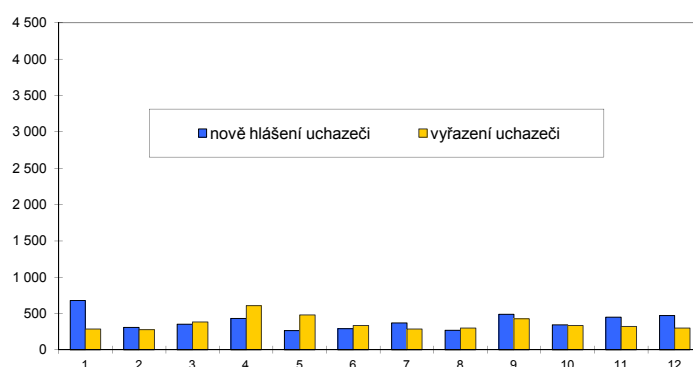
Vývoj na trhu práce v roce 2013

měsíc	evidovaní uchazeči na konci sled.měs.					počet osob pobírajících podporu	podíl nez. osob v %	nově hlášení uchazeči	vyřazení uchazeči	VPM celkem	počet uchazečů na 1 VPM
	celkem	dosažitelní	ženy	abs. škol a mladiství	osoby se ZP						
1	4 392	4 320	2 039	340	504	1 071	8,6	681	288	239	18,4
2	4 422	4 355	2 079	354	513	1 181	8,7	309	279	210	21,1
3	4 392	4 318	2 081	342	513	1 121	8,6	353	383	234	18,8
4	4 217	4 154	2 089	324	515	1 028	8,3	432	607	248	17,0
5	4 000	3 944	2 042	303	518	943	7,9	265	482	255	15,7
6	3 955	3 881	2 049	235	513	876	7,8	290	335	277	14,3
7	4 040	3 977	2 128	260	517	890	8,0	371	286	333	12,1
8	4 009	3 952	2 130	275	518	875	7,9	269	300	339	11,8
9	4 069	4 019	2 156	372	510	797	8,1	488	428	382	10,7
10	4 079	4 011	2 161	371	515	788	8,1	345	335	411	9,9
11	4 208	4 103	2 187	360	515	820	8,3	450	321	452	9,3
12	4 380	4 302	2 175	354	507	873	8,7	473	301	416	10,5

Evidovaní uchazeči a volná pracovní místa



Nově hlášení a vyřazení uchazeči



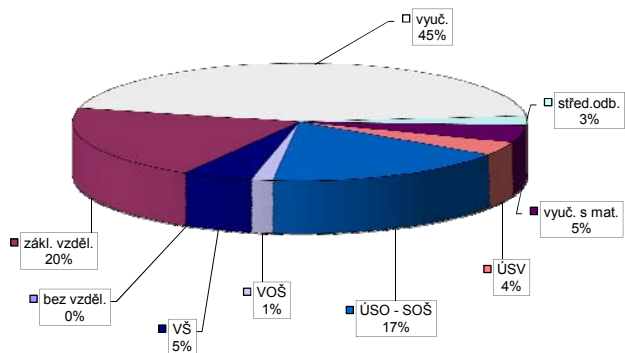
Struktura nezaměstnanosti v roce 2013

stav na konci čtvrtletí	celkový počet evidovan. uchazečů	Věková struktura nezaměstnaných				Délka nezaměstnanosti				
		do 19 let	20 - 34 let	35 - 49 let	nad 50 let	do 3 měsíců	3 - 6 měsíců	6 - 9 měsíců	9 - 12 měsíců	nad 12 měsíců
I.	4 392	123	1 507	1 529	1 233	1 203	927	497	257	1 508
II.	3 955	87	1 393	1 345	1 130	834	783	470	366	1 502
III.	4 069	165	1 460	1 325	1 119	997	612	533	310	1 617
IV.	4 380	124	1 547	1 481	1 228	1 162	724	411	395	1 688

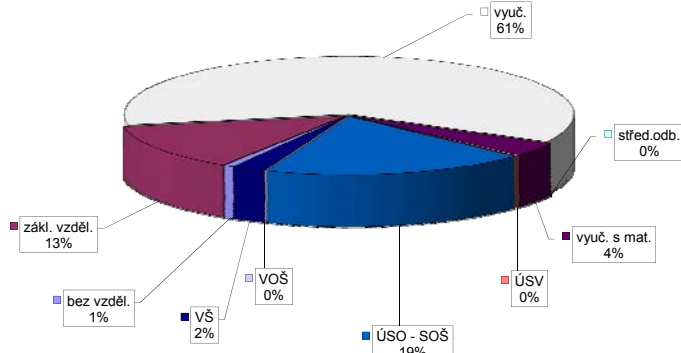
stav na konci čtvrtletí	uchazeči celkem	Struktura nezaměstnaných podle vzdělání								
		bez vzděl.+ neúpl.zák.vz.	základní vzdělání	vyučení	střední bez maturity	vyučení s maturitou	ÚSV	ÚSO	vyšší odborné	bakal.+ VŠ
I.	4 392	3	894	2 084	120	208	141	710	37	195
II.	3 955	3	884	1 686	110	190	150	695	37	200
III.	4 069	2	880	1 721	113	205	162	708	60	218
IV.	4 380	2	892	1 952	114	209	162	767	67	215

stav na konci čtvrtletí	VPM celkem	Struktura volných pracovních míst podle vzdělání								
		bez vzděl.+ neúpl.zák.vz.	základní vzdělání	vyučení	střední bez maturity	vyučení s maturitou	ÚSV	ÚSO	vyšší odborné	bakal.+ VŠ
I.	234	7	21	150	0	1	0	32	2	21
II.	277	4	50	166	1	0	0	35	3	18
III.	382	3	63	209	0	18	0	76	1	12
IV.	416	3	54	253	0	16	1	79	0	10

Struktura nezaměstnaných podle vzdělání



Struktura VPM podle vzdělání

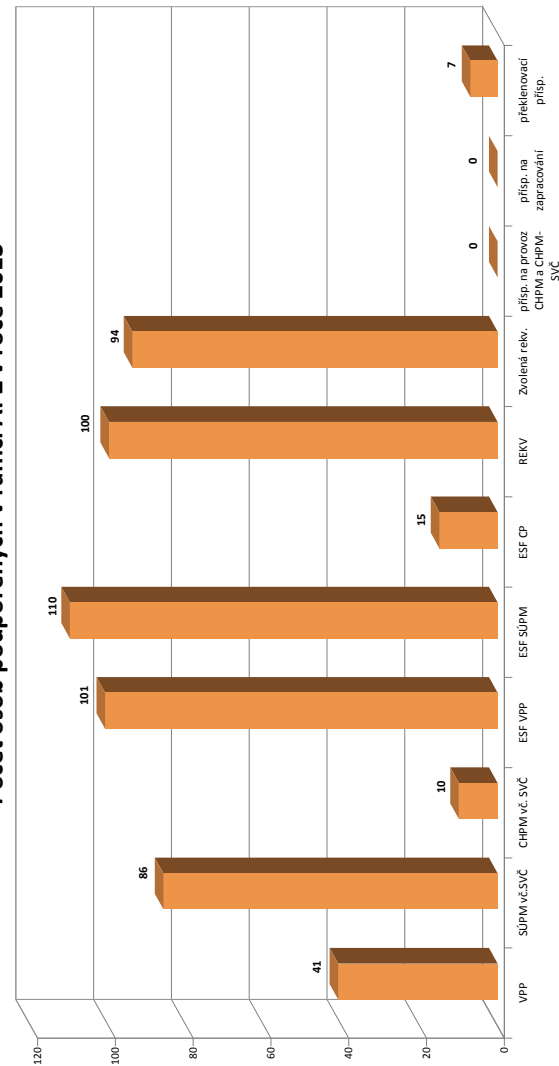


Vývoj v oblasti aktivní politiky zaměstnanosti v roce 2013 - Semily

číslo	Veřejně prospěšné práce (VPP)			Společensky účelná pracovní místa - zřízená u zaměstnavatele (SÚPM)			Společensky účelná pracovní místa - vyhrazená místa (SÚPM)			SÚPM - Samostatná výděl. činnost (SVČ)			Chráněné pracovní místa (CHPM)			CHPM - SVČ osob se ZP			Příspěvek na provoz CHPM a CHPM - SVČ OZP			CHPM vymezená ¹⁾			Příspěvek na zapracování			Překlenovací příspěvek		
	stav na konci sled.měs.	celkem na konci sled.měs.	umístění uchazečů od poč. roku	stav na konci sled.měs.	celkem na konci sled.měs.	umístění uchazečů od poč. roku	stav na konci sled.měs.	celkem na konci sled.měs.	umístění uchazečů od poč. roku	stav na konci sled.měs.	celkem na konci sled.měs.	umístění uchazečů od poč. roku	stav na konci sled.měs.	celkem na konci sled.měs.	umístění uchazečů od poč. roku	stav na konci sled.měs.	celkem na konci sled.měs.	umístění uchazečů od poč. roku	stav na konci sled.měs.	celkem na konci sled.měs.	stav na konci sled.měs.	celkem na konci sled.měs.	stav na konci sled.měs.	celkem na konci sled.měs.	stav na konci sled.měs.	celkem na konci sled.měs.	stav na konci sled.měs.	celkem na konci sled.měs.		
1	25	0	25	0	9	0	9	0	8	0	8	1	15	1	72	2	18	0	18	0	0	0	0	156	0	156	0	0	0	
2	8	0	10	0	9	0	9	0	8	0	8	1	9	1	71	4	18	0	18	0	0	0	0	159	1	159	0	0	0	
3	7	0	9	0	9	0	9	0	8	0	8	1	5	1	68	7	21	4	20	5	0	0	0	160	2	160	0	0	0	
4	14	7	14	6	10	1	11	1	9	1	10	5	8	5	62	9	21	4	20	5	0	0	0	163	5	163	0	0	0	
5	30	27	34	30	8	1	9	1	8	1	9	12	14	12	67	18	16	4	15	5	0	0	0	165	7	165	0	0	0	
6	26	27	32	31	9	2	9	3	9	3	12	13	13	12	65	19	15	4	14	5	0	0	0	165	7	165	0	0	0	
7	26	27	32	32	9	2	9	3	9	3	12	13	14	13	64	23	15	4	15	6	0	0	0	165	7	165	0	0	3	
8	23	27	29	32	8	2	8	3	8	3	11	16	16	16	62	24	13	4	13	6	0	0	0	168	10	168	0	0	4	
9	23	27	29	32	8	2	8	3	8	3	11	16	16	16	66	29	16	8	12	6	0	0	0	171	13	171	0	0	4	
10	20	30	26	34	8	2	8	3	8	3	11	16	23	23	68	33	16	8	13	7	0	0	0	180	22	180	0	0	5	
11	21	35	27	39	8	2	8	3	8	3	11	27	34	34	69	37	16	8	14	9	0	0	0	182	24	182	0	0	5	
12	17	37	23	41	8	3	8	4	8	4	12	30	38	38	72	44	16	8	14	10	0	0	0	183	25	183	0	0	7	

Počet osob podpořených v rámci APZ v roce 2013

číslo	Projekt ESF - OP LZZ - VPP			Projekt ESF - OP LZZ - SÚPM			Projekt ESF - OP LZZ - CP			Rekvalifikace			Zvolená rekvalifikace		
	stav na konci sled.měs.	celkem na konci sled.měs.	umístění uchazečů od poč. roku	stav na konci sled.měs.	celkem na konci sled.měs.	umístění uchazečů od poč. roku	stav na konci sled.měs.	celkem na konci sled.měs.	umístění uchazečů od poč. roku	stav na konci sled.měs.	celkem na konci sled.měs.	stav na konci sled.měs.	celkem na konci sled.měs.	stav na konci sled.měs.	celkem na konci sled.měs.
1	16	7	28	5	0	0	6	2	6	2	3	5	5	5	
2	19	10	23	5	0	0	2	3	2	3	10	15	15	15	
3	43	34	31	15	0	0	5	8	5	8	11	23	23	23	
4	57	49	34	23	0	0	2	11	2	11	22	36	36	36	
5	59	56	32	29	0	0	10	24	10	24	15	41	41	41	
6	72	69	45	46	0	0	21	45	21	45	13	50	50	50	
7	81	79	51	55	0	0	7	47	7	47	12	55	55	55	
8	87	86	60	64	0	0	5	51	5	51	14	62	62	62	
9	89	88	71	75	3	3	3	51	3	51	16	69	69	69	
10	75	93	72	82	10	10	10	17	10	17	68	21	81	81	
11	66	94	67	91	12	12	12	30	12	30	100	21	90	90	
12	70	101	76	110	15	15	15	8	15	8	100	15	94	94	



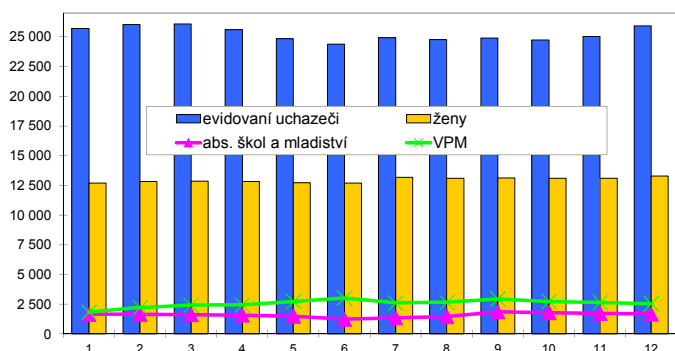
¹⁾ údajná se o nové vytvořené místa, pouze o vymezená místa. Kde jsou zaměstnání OZP, pro účely získání příspěvku od ÚP ČR

Liberecký kraj

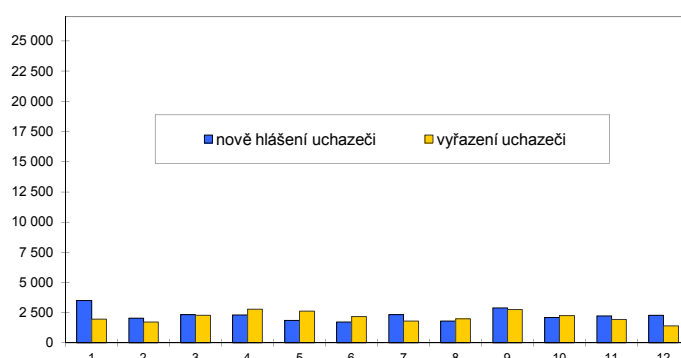
Vývoj na trhu práce v roce 2013

měsíc	evidovaní uchazeči na konci sled.měs.					počet osob pobírajících podporu	podíl nez. osob v %	nově hlášení uchazeči	vyřazení uchazeči	VPM celkem	počet uchazečů na 1 VPM
	celkem	dosazitelní	ženy	abs. škol a mladiství	osoby se ZP						
1	25 716	24 849	12 695	1 648	2 917	5 432	8,3	3 503	1 972	1 838	14,0
2	26 028	25 177	12 838	1 662	2 937	5 726	8,4	2 033	1 721	2 221	11,7
3	26 087	25 253	12 867	1 632	2 933	5 625	8,4	2 331	2 272	2 419	10,8
4	25 600	24 804	12 832	1 582	2 968	5 620	8,3	2 305	2 792	2 449	10,5
5	24 833	24 064	12 732	1 498	2 947	5 190	8,1	1 863	2 630	2 733	9,1
6	24 390	23 529	12 692	1 234	2 921	4 937	7,9	1 731	2 174	3 023	8,1
7	24 915	24 104	13 184	1 365	2 963	4 993	8,1	2 325	1 800	2 617	9,5
8	24 752	24 006	13 096	1 453	2 952	4 997	8,1	1 820	1 983	2 660	9,3
9	24 905	24 141	13 124	1 857	2 964	4 559	8,1	2 903	2 750	2 955	8,4
10	24 733	23 833	13 094	1 796	2 950	4 556	8,0	2 098	2 270	2 737	9,0
11	25 024	24 047	13 106	1 734	2 938	4 734	8,1	2 242	1 951	2 654	9,4
12	25 909	25 097	13 286	1 674	2 927	4 979	8,5	2 296	1 411	2 549	10,2

Evidovaní uchazeči a volná pracovní místa



Nově hlášení a vyřazení uchazeči



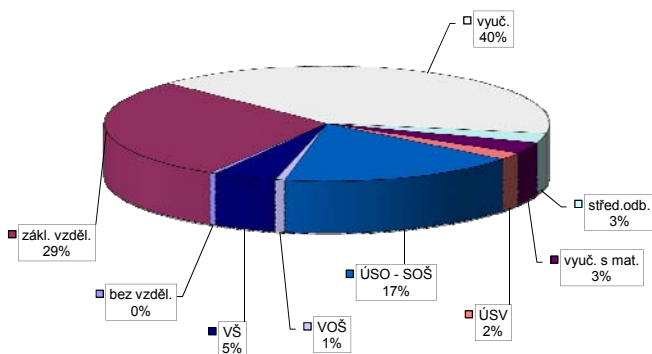
Struktura nezaměstnanosti v roce 2013

stav na konci čtvrtletí	celkový počet evidovan. uchazečů	Věková struktura nezaměstnaných				Délka nezaměstnanosti				
		do 19 let	20 - 34 let	35 - 49 let	nad 50 let	do 3 měsíců	3 - 6 měsíců	6 - 9 měsíců	9 - 12 měsíců	nad 12 měsíců
I.	26 087	1 146	9 243	8 954	6 744	6 955	4 970	3 083	1 718	9 361
II.	24 390	952	8 717	8 331	6 390	5 111	4 668	2 921	2 223	9 467
III.	24 905	1 241	8 941	8 334	6 389	6 091	3 574	3 187	2 054	9 999
IV.	25 909	1 023	9 109	8 929	6 848	6 273	4 362	2 437	2 378	10 459

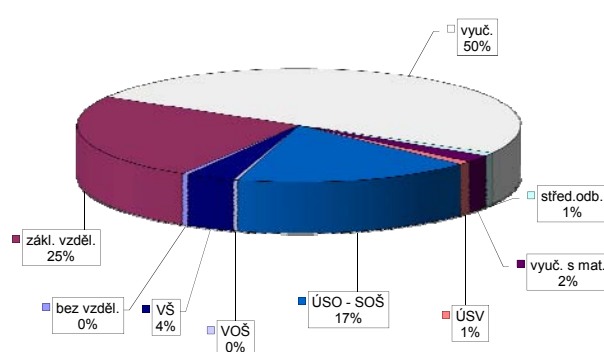
stav na konci čtvrtletí	Struktura nezaměstnaných podle vzdělání									
	uchazeči celkem	bez vzděl.+ neúpl.zák.vz.	základní vzdělání	vyučení	střední bez maturity	vyučení s maturitou	ÚSV	ÚSO	vyšší odborné	bakal.+ VŠ
I.	26 087	137	7 461	10 996	671	821	493	4 302	141	1 065
II.	24 390	125	7 190	9 693	620	777	501	4 222	152	1 110
III.	24 905	121	7 224	9 711	649	799	510	4 440	193	1 258
IV.	25 909	120	7 406	10 429	712	831	508	4 531	182	1 190

stav na konci čtvrtletí	Struktura volných pracovních míst podle vzdělání									
	VPM celkem	bez vzděl.+ neúpl.zák.vz.	základní vzdělání	vyučení	střední bez maturity	vyučení s maturitou	ÚSV	ÚSO	vyšší odborné	bakal.+ VŠ
I.	2 419	47	862	831	9	166	23	354	13	114
II.	3 023	14	692	1 454	33	62	62	530	19	157
III.	2 955	19	816	1 371	26	64	44	504	11	100
IV.	2 549	12	625	1 269	24	52	24	444	8	91

Struktura nezaměstnaných podle vzdělání



Struktura VPM podle vzdělání

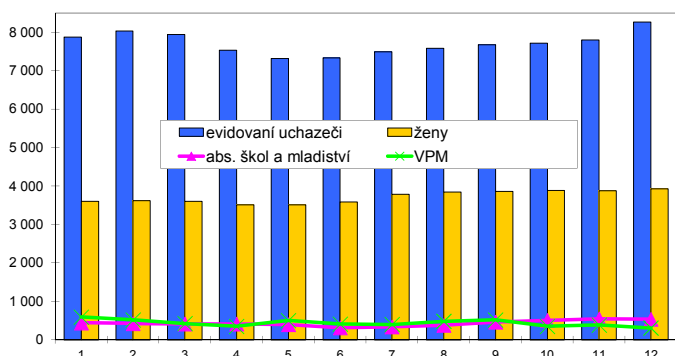


Hradec Králové

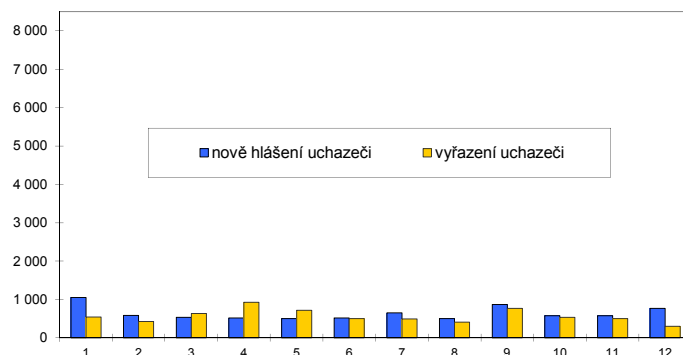
Vývoj na trhu práce v roce 2013

měsíc	evidovaní uchazeči na konci sled.měs.					počet osob pobírajících podporu	podíl nez. osob v %	nově hlášení uchazeči	vyřazení uchazeči	VPM celkem	počet uchazečů na 1 VPM
	celkem	dosazitelní	ženy	abs. škol a mladiství	osoby se ZP						
1	7 875	7 638	3 599	439	788	1 934	7,0	1 049	544	590	13,3
2	8 030	7 812	3 615	422	789	2 059	7,2	583	428	520	15,4
3	7 937	7 721	3 604	413	779	1 889	7,1	539	632	422	18,8
4	7 533	7 326	3 512	412	750	1 803	6,8	520	924	353	21,3
5	7 317	7 121	3 511	393	744	1 636	6,6	506	722	502	14,6
6	7 331	7 106	3 588	314	732	1 546	6,6	520	506	411	17,8
7	7 493	7 278	3 788	334	729	1 540	6,7	653	491	396	18,9
8	7 581	7 374	3 844	375	738	1 601	6,8	501	413	481	15,8
9	7 677	7 443	3 858	459	738	1 480	6,9	869	773	520	14,8
10	7 717	7 488	3 883	503	723	1 466	6,9	574	534	350	22,0
11	7 797	7 546	3 873	544	733	1 463	7,0	579	499	385	20,3
12	8 268	8 034	3 923	535	754	1 648	7,4	771	300	306	27,0

Evidovaní uchazeči a volná pracovní místa



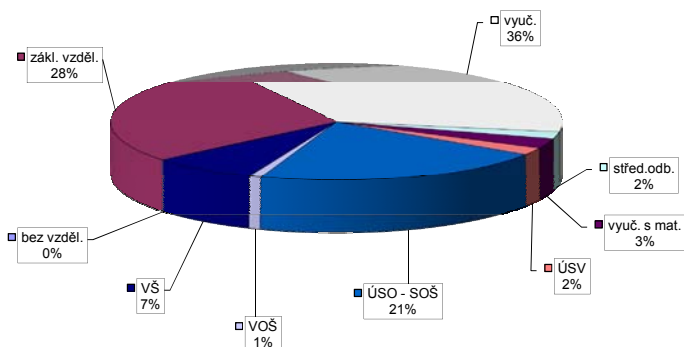
Nově hlášení a vyřazení uchazeči



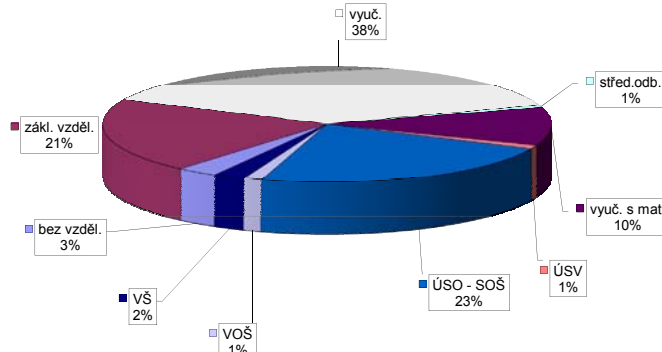
Struktura nezaměstnanosti v roce 2013

stav na konci čtvrtletí	celkový počet evidovan. uchazečů	Věková struktura nezaměstnaných				Délka nezaměstnanosti				
		do 19 let	20 - 34 let	35 - 49 let	nad 50 let	do 3 měsíců	3 - 6 měsíců	6 - 9 měsíců	9 - 12 měsíců	nad 12 měsíců
I.	7 937	293	2 063	2 580	2 001	2 087	1 710	1 114	584	2 442
II.	7 331	249	2 879	2 335	1 868	1 482	1 548	974	799	2 528
III.	7 677	355	3 043	2 376	1 903	1 880	1 175	1 090	711	2 821
IV.	8 268	328	3 171	2 632	2 137	1 959	1 546	864	856	3 043
stav na konci čtvrtletí	Struktura nezaměstnaných podle vzdělání									
	uchazeči celkem	bez vzděl.+ neúpl.zák.vz.	základní vzdělání	vyučení	střední bez maturity	vyučení s maturitou	ÚSV	ÚSO	vyšší odborné	bakal.+ VŠ
I.	7 937	13	2 020	3 053	179	209	171	1 664	67	561
II.	7 331	12	1 987	2 601	157	183	157	1 602	55	577
III.	7 677	14	2 076	2 659	152	198	147	1 692	77	662
IV.	8 268	10	2 309	2 956	157	224	162	1 753	71	626
stav na konci čtvrtletí	Struktura volných pracovních míst podle vzdělání									
	VPM celkem	bez vzděl.+ neúpl.zák.vz.	základní vzdělání	vyučení	střední bez maturity	vyučení s maturitou	ÚSV	ÚSO	vyšší odborné	bakal.+ VŠ
I.	422	24	190	110	1	8	3	76	4	6
II.	411	16	79	189	6	45	0	63	1	12
III.	520	27	68	306	3	25	4	75	3	9
IV.	306	9	63	116	2	32	3	70	4	7

Struktura nezaměstnaných podle vzdělání



Struktura VPM podle vzdělání

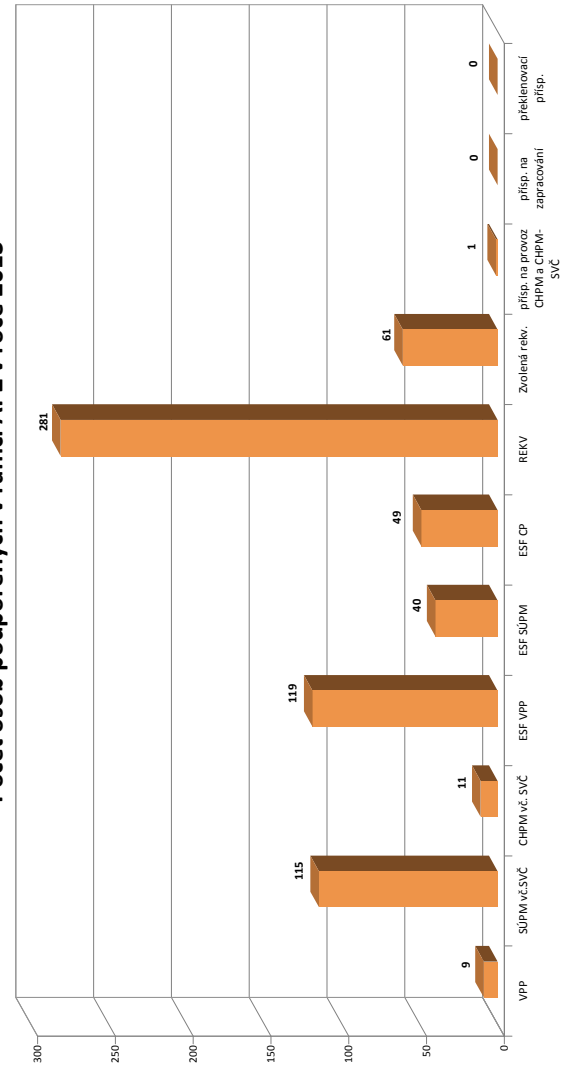


Vývoj v oblasti aktivní politiky zaměstnanosti v roce 2013 - Hradec Králové

číslo	Veřejně prospěšné práce (VPP)			Společensky účelná pracovní místa - zřízená u zaměstnavatele (SÚPM)			Společensky účelná pracovní místa - vyhrazená místa (SÚPM)			SÚPM - Samostatná výděl. činnost (SVČ)			Chráněné pracovní místa (CHPM)			CHPM - SVČ osob se ZP			Příspěvek na provoz CHPM a CHPM - SVČ OZP			CHPM vymezená ¹⁾			Příspěvek na zapracování			Překlenovací příspěvek		
	stav na konci sled.měs. roku	umístění uchazeči stav na konci sled.měs. roku	celkem od poč. sled.měs. roku	vyvořená místa stav na konci sled.měs. roku	umístění uchazeči stav na konci sled.měs. roku	celkem od poč. sled.měs. roku	vyvořená místa stav na konci sled.měs. roku	umístění uchazeči stav na konci sled.měs. roku	celkem od poč. sled.měs. roku	umístění uchazeči stav na konci sled.měs. roku	celkem od poč. sled.měs. roku	vyvořená místa stav na konci sled.měs. roku	umístění uchazeči stav na konci sled.měs. roku	celkem od poč. sled.měs. roku	vyvořená místa stav na konci sled.měs. roku	umístění uchazeči stav na konci sled.měs. roku	celkem od poč. sled.měs. roku	vyvořená místa stav na konci sled.měs. roku	umístění uchazeči stav na konci sled.měs. roku	celkem od poč. sled.měs. roku	zaměstnanci stav na konci sled.měs. roku	celkem od poč. sled.měs. roku	vyvořená místa stav na konci sled.měs. roku	umístění uchazeči stav na konci sled.měs. roku	celkem od poč. sled.měs. roku	zaměstnanci stav na konci sled.měs. roku	celkem od poč. sled.měs. roku	osoby SVČ stav na konci sled.měs. roku	celkem od poč. sled.měs. roku	
1	14	0	12	0	0	0	1	0	0	0	0	0	0	0	0	0	0	0	0	0	0	0	0	0	0	0	0	0	0	
2	14	0	12	0	0	0	0	0	0	0	0	0	0	0	0	0	0	0	0	0	0	0	0	0	0	0	0	0	0	
3	0	0	0	0	0	0	0	0	0	0	0	0	0	0	0	0	0	0	0	0	0	0	0	0	0	0	0	0	0	
4	0	0	0	0	0	0	0	0	0	0	0	0	0	0	0	0	0	0	0	0	0	0	0	0	0	0	0	0	0	
5	0	0	0	0	0	0	0	0	0	0	0	0	0	0	0	0	0	0	0	0	0	0	0	0	0	0	0	0	0	
6	0	0	0	0	0	0	0	0	0	0	0	0	0	0	0	0	0	0	0	0	0	0	0	0	0	0	0	0	0	
7	5	5	5	5	0	0	10	10	10	10	10	10	10	10	10	10	10	10	10	10	10	10	10	10	10	10	10	10	10	10
8	8	8	8	8	0	0	26	27	26	27	26	27	26	27	26	27	26	27	26	27	26	27	26	27	26	27	26	27	26	27
9	8	8	8	8	0	0	38	39	38	39	38	39	38	39	38	39	38	39	38	39	38	39	38	39	38	39	38	39	38	39
10	7	8	7	8	0	0	48	49	48	49	48	49	48	49	48	49	48	49	48	49	48	49	48	49	48	49	48	49	48	49
11	8	9	8	9	0	0	74	91	78	91	78	91	78	91	78	91	78	91	78	91	78	91	78	91	78	91	78	91	78	91
12	7	9	7	9	0	0	74	99	78	99	78	99	78	99	78	99	78	99	78	99	78	99	78	99	78	99	78	99	78	99

Počet osob podpořených v rámci APZ v roce 2013

číslo	Projekt ESF - OP LZZ - VPP			Projekt ESF - OP LZZ - SÚPM			Projekt ESF - OP LZZ - CP			Rekvalifikace			Zvolená rekvalifikace		
	umístění uchazeči stav na konci sled.měs. roku	celkem od poč. sled.měs. roku	uchazeči stav na konci sled.měs. roku	umístění uchazeči stav na konci sled.měs. roku	celkem od poč. sled.měs. roku	uchazeči stav na konci sled.měs. roku	umístění uchazeči stav na konci sled.měs. roku	celkem od poč. sled.měs. roku	uchazeči stav na konci sled.měs. roku	umístění uchazeči stav na konci sled.měs. roku	celkem od poč. sled.měs. roku	uchazeči stav na konci sled.měs. roku	umístění uchazeči stav na konci sled.měs. roku	celkem od poč. sled.měs. roku	
1	4	35	5	0	0	7	4	0	0	0	0	9	0		
2	4	29	6	0	0	9	18	0	0	0	19	11			
3	11	33	15	0	0	26	48	0	0	0	14	17			
4	83	29	19	0	0	21	74	0	0	0	17	25			
5	112	29	26	11	11	14	101	15	28	0	15	28			
6	137	119	33	34	16	10	124	14	30	0	14	30			
7	137	119	31	34	26	4	151	17	36	0	17	36			
8	137	119	30	34	36	8	159	14	37	0	14	37			
9	137	119	27	34	36	27	193	17	42	0	17	42			
10	115	119	19	34	23	16	217	20	49	0	20	49			
11	53	119	7	40	27	29	258	22	57	0	22	57			
12	31	119	2	40	35	12	281	16	61	0	16	61			



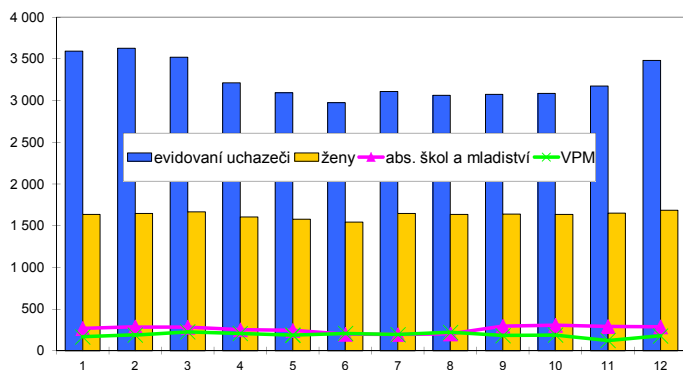
¹⁾ nejdná se o nové vytvořená místa, pouze o vymezená místa. Kde jsou zaměstnani OZP, pro účely získání příspěvku od ÚP ČR

Jičín

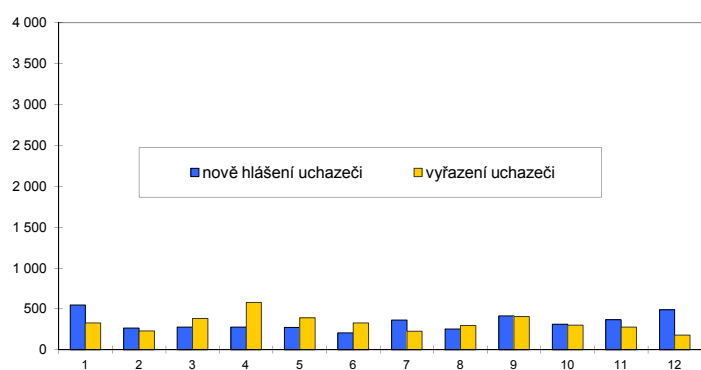
Vývoj na trhu práce v roce 2013

měsíc	evidovaní uchazeči na konci sled.měs.					počet osob pobírajících podporu	podíl nez. osob v %	nově hlášení uchazeči	vyřazení uchazeči	VPM celkem	počet uchazečů na 1 VPM
	celkem	dosažitelní	ženy	abs. škol a mladiství	osoby se ZP						
1	3 592	3 541	1 636	268	299	1 068	6,6	547	329	168	21,4
2	3 627	3 568	1 647	286	302	1 128	6,6	267	232	189	19,2
3	3 520	3 454	1 667	284	304	991	6,4	277	384	228	15,4
4	3 215	3 159	1 603	253	294	856	5,9	277	582	209	15,4
5	3 095	3 039	1 578	246	294	752	5,7	274	394	188	16,5
6	2 976	2 907	1 542	199	295	707	5,4	209	328	209	14,2
7	3 110	3 054	1 648	194	304	743	5,7	363	229	194	16,0
8	3 065	3 019	1 635	202	311	784	5,6	254	299	221	13,9
9	3 074	3 008	1 638	294	304	688	5,6	417	408	184	16,7
10	3 086	3 023	1 637	307	304	718	5,7	313	301	189	16,3
11	3 175	3 096	1 651	292	313	768	5,8	367	278	123	25,8
12	3 483	3 429	1 687	288	316	910	6,4	489	181	180	19,4

Evidovaní uchazeči a volná pracovní místa



Nově hlášení a vyřazení uchazeči



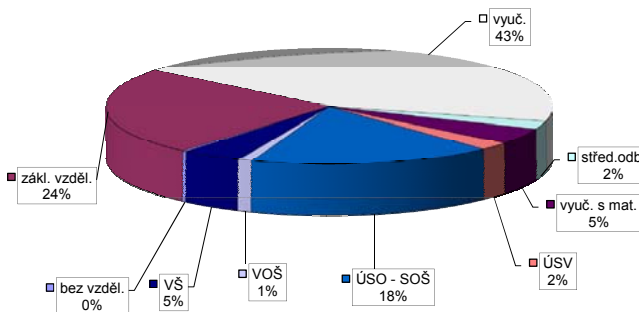
Struktura nezaměstnanosti v roce 2013

stav na konci čtvrtletí	celkový počet evidovan. uchazečů	Věková struktura nezaměstnaných				Délka nezaměstnanosti				
		do 19 let	20 - 34 let	35 - 49 let	nad 50 let	do 3 měsíců	3 - 6 měsíců	6 - 9 měsíců	9 - 12 měsíců	nad 12 měsíců
I.	3 520	137	1 278	1 152	953	977	873	446	210	1 014
II.	2 976	107	1 102	961	806	659	630	404	292	991
III.	3 074	156	1 121	975	822	904	461	378	273	1 058
IV.	3 483	130	1 197	1 165	991	1 121	664	312	271	1 115

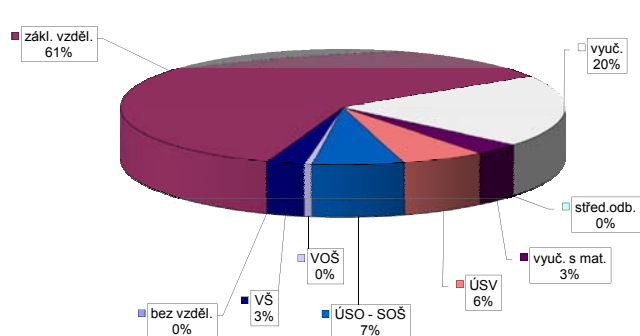
stav na konci čtvrtletí	uchazeči celkem	Struktura nezaměstnaných podle vzdělání								
		bez vzděl.+ neúpl.zák.vz.	základní vzdělání	vyučení	střední bez maturity	vyučení s maturitou	ÚSV	ÚSO	vyšší odborné	bakal.+ VŠ
I.	3 520	14	914	1 513	79	158	77	595	32	138
II.	2 976	10	792	1 232	80	125	60	506	23	148
III.	3 074	11	772	1 240	87	134	56	582	31	161
IV.	3 483	10	846	1 506	80	155	78	619	36	153

stav na konci čtvrtletí	VPM celkem	Struktura volných pracovních míst podle vzdělání								
		bez vzděl.+ neúpl.zák.vz.	základní vzdělání	vyučení	střední bez maturity	vyučení s maturitou	ÚSV	ÚSO	vyšší odborné	bakal.+ VŠ
I.	228	2	103	76	0	10	10	20	2	5
II.	209	0	95	54	2	14	6	25	1	12
III.	184	0	67	54	1	10	7	28	5	12
IV.	180	0	109	36	0	6	11	12	1	5

Struktura nezaměstnaných podle vzdělání



Struktura VPM podle vzdělání

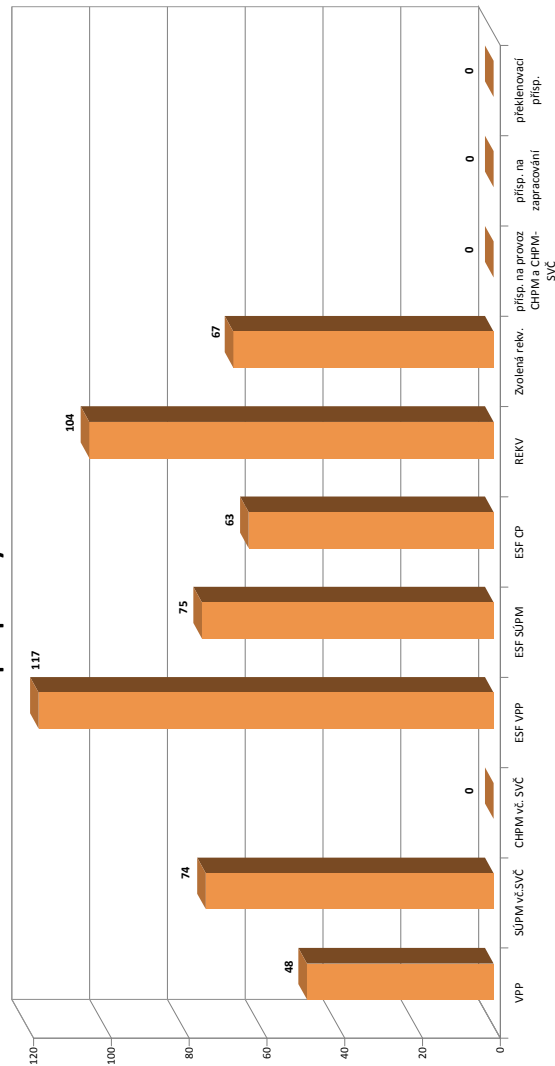


Vývoj v oblasti aktivní politiky zaměstnanosti v roce 2013 - Jičín

číslo	Veřejně prospěšné práce (VPP)			Společensky účelná pracovní místa - zřízená u zaměstnavatele (SÚPM)			Společensky účelná pracovní místa - vyhrazená místa (SÚPM)			SÚPM - Samostatná výděl. činnost (SVČ)			Chráněné pracovní místa (CHPM)			CHPM - SVČ osob se ZP			Příspěvek na provoz CHPM a CHPM - SVČ OZP			CHPM vymezená ¹⁾			Příspěvek na zapracování			Překlenovací příspěvek							
	stav na konci sled.měs.	stav na konci sled.měs.	celkem od poč. roku	vyvořená místa	stav na konci sled.měs.	stav na konci sled.měs.	celkem od poč. roku	umístění uchazečů	stav na konci sled.měs.	stav na konci sled.měs.	celkem od poč. roku	umístění uchazečů	stav na konci sled.měs.	stav na konci sled.měs.	celkem od poč. roku	vyvořená místa	stav na konci sled.měs.	stav na konci sled.měs.	celkem od poč. roku	umístění uchazečů	stav na konci sled.měs.	stav na konci sled.měs.	celkem od poč. roku	vyvořená místa	stav na konci sled.měs.	stav na konci sled.měs.	celkem od poč. roku	zaměstnanci	stav na konci sled.měs.	stav na konci sled.měs.	celkem od poč. roku	osoby SVČ	stav na konci sled.měs.	stav na konci sled.měs.	celkem od poč. roku
1	49	0	55	0	0	0	0	5	0	0	0	13	0	0	0	0	0	0	0	0	0	0	0	0	0	0	0	0	0	0	0	0	0	0	0
2	49	0	55	0	0	0	0	5	0	0	0	15	0	0	0	0	0	0	0	0	0	0	0	0	0	0	0	0	0	0	0	0	0	0	0
3	49	0	55	0	0	0	0	5	0	0	0	16	0	0	0	0	0	0	0	0	0	0	0	0	0	0	0	0	0	0	0	0	0	0	0
4	49	0	55	0	0	0	0	5	0	0	0	17	0	0	0	0	0	0	0	0	0	0	0	0	0	0	0	0	0	0	0	0	0	0	0
5	49	0	55	0	0	0	0	5	0	0	0	17	0	0	0	0	0	0	0	0	0	0	0	0	0	0	0	0	0	0	0	0	0	0	0
6	76	27	80	25	0	0	0	5	0	0	0	18	5	0	0	0	0	0	0	0	0	0	0	0	0	0	0	0	0	0	0	0	0	0	0
7	85	36	89	34	0	0	0	17	13	16	13	19	7	0	0	0	0	0	0	0	0	0	0	0	0	0	0	0	0	0	0	0	0	0	0
8	94	45	98	43	0	0	0	16	13	16	13	21	9	0	0	0	0	0	0	0	0	0	0	0	0	0	0	0	0	0	0	0	0	0	0
9	94	45	98	43	0	0	0	16	13	16	13	21	9	0	0	0	0	0	0	0	0	0	0	0	0	0	0	0	0	0	0	0	0	0	0
10	97	48	101	46	0	0	0	37	34	37	34	21	9	0	0	0	0	0	0	0	0	0	0	0	0	0	0	0	0	0	0	0	0	0	0
11	97	50	101	48	0	0	0	54	52	54	52	20	9	0	0	0	0	0	0	0	0	0	0	0	0	0	0	0	0	0	0	0	0	0	0
12	90	50	94	48	0	0	0	66	65	66	65	20	9	0	0	0	0	0	0	0	0	0	0	0	0	0	0	0	0	0	0	0	0	0	0

Počet osob podpořených v rámci APZ v roce 2013

číslo	Projekty ESF - OP LZZ - VPP			Projekty ESF - OP LZZ - SÚPM			Projekty ESF - OP LZZ - CP			Rekvalifikace			Zvolená rekvalifikace		
	umístění uchazečů	stav na konci sled.měs.	celkem od poč. roku	umístění uchazečů	stav na konci sled.měs.	celkem od poč. roku	umístění uchazečů	stav na konci sled.měs.	celkem od poč. roku	uchazečů	stav na konci sled.měs.	celkem od poč. roku	stav na konci sled.měs.	stav na konci sled.měs.	celkem od poč. roku
1	6	6	6	0	0	0	0	0	0	0	0	12	7	1	
2	16	88	17	0	0	0	0	0	0	0	4	7	7	6	
3	89	97	26	0	0	0	0	0	0	0	0	7	10	14	
4	93	99	28	0	0	0	0	0	0	0	18	25	7	19	
5	112	110	39	11	11	11	0	0	0	0	0	6	6	22	
6	112	123	53	26	26	26	11	37	3	23	11	48	7	28	
7	117	144	75	42	42	42	6	48	7	28	0	48	5	29	
8	117	144	75	58	58	58	0	48	5	29	16	66	5	39	
9	117	144	75	58	58	58	19	85	5	39	19	85	15	53	
10	117	133	75	27	27	27	58	19	85	15	20	104	12	64	
11	117	124	75	31	31	31	62	20	104	12	8	67	8	67	
12	117	124	75	32	32	32	63	0	104	8	0	104	8	67	



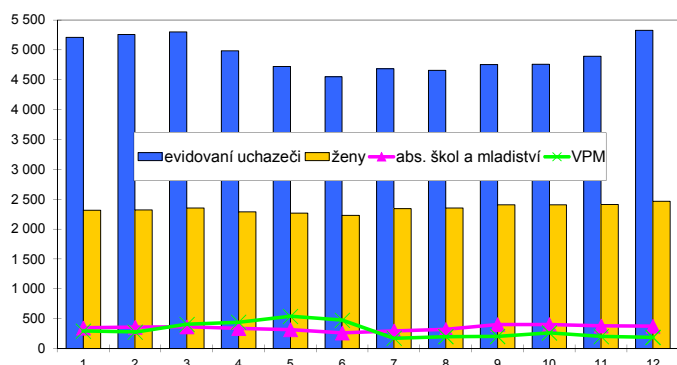
¹⁾ nejděná se o nové vytvořená místa, pouze o vymezená místa. Kde jsou zaměstnavatelé OZP, pro účely získání příspěvků od ÚP ČR

Náchod

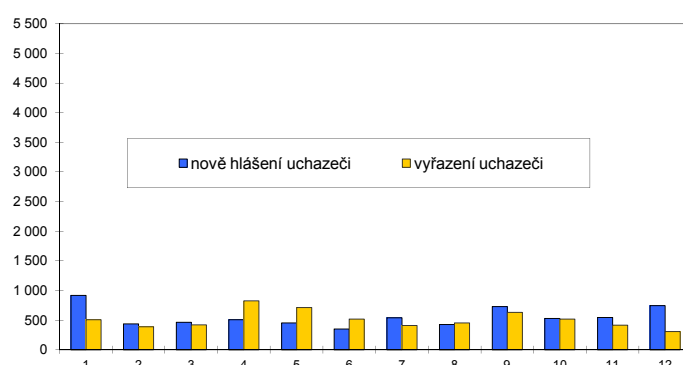
Vývoj na trhu práce v roce 2013

měsíc	evidovaní uchazeči na konci sled.měs.					počet osob pobírajících podporu	podíl nez. osob v %	nově hlášení uchazeči	vyřazení uchazeči	VPM celkem	počet uchazečů na 1 VPM
	celkem	dosažitelní	ženy	abs. škol a mladiství	osoby se ZP						
1	5 208	4 992	2 315	345	476	1 502	6,7	918	508	293	17,8
2	5 258	5 037	2 323	357	478	1 615	6,7	439	389	276	19,1
3	5 299	5 084	2 355	365	475	1 518	6,8	464	423	406	13,1
4	4 983	4 765	2 289	336	469	1 409	6,4	511	827	441	11,3
5	4 721	4 509	2 270	318	459	1 199	6,1	454	716	540	8,7
6	4 552	4 339	2 228	262	445	1 099	5,8	350	519	476	9,6
7	4 683	4 485	2 343	297	440	1 124	6,0	543	412	174	26,9
8	4 656	4 450	2 351	323	440	1 120	6,0	427	454	199	23,4
9	4 753	4 536	2 405	403	453	1 007	6,1	730	633	204	23,3
10	4 761	4 527	2 407	402	455	994	6,1	530	522	263	18,1
11	4 892	4 668	2 412	379	456	1 038	6,3	549	418	203	24,1
12	5 329	5 129	2 466	377	460	1 187	6,9	748	311	188	28,3

Evidovaní uchazeči a volná pracovní místa



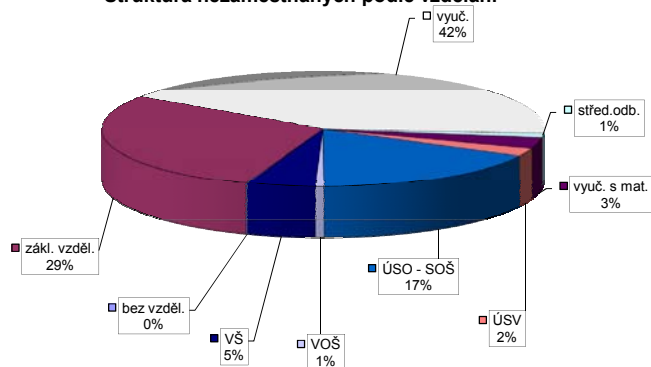
Nově hlášení a vyřazení uchazeči



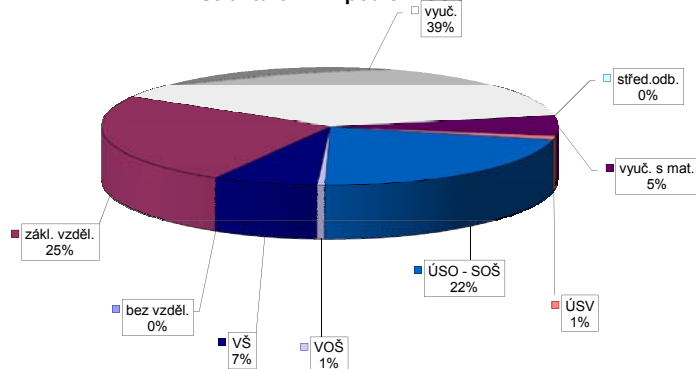
Struktura nezaměstnanosti v roce 2013

stav na konci čtvrtletí	celkový počet evidovan. uchazečů	Věková struktura nezaměstnaných				Délka nezaměstnanosti				
		do 19 let	20 - 34 let	35 - 49 let	nad 50 let	do 3 měsíců	3 - 6 měsíců	6 - 9 měsíců	9 - 12 měsíců	nad 12 měsíců
I.	5 299	222	1 983	1 804	1 290	1 656	1 309	663	345	1 326
II.	4 552	179	1 775	1 491	1 107	1 171	1 014	645	428	1 294
III.	4 753	278	1 864	1 495	1 116	1 419	841	651	427	1 415
IV.	5 329	229	1 992	1 799	1 309	1 747	996	560	466	1 560
stav na konci čtvrtletí	Struktura nezaměstnaných podle vzdělání									
	uchazeči celkem	bez vzděl.+ neúpl.zák.vz.	základní vzdělání	vyučení	střední bez maturity	vyučení s maturitou	ÚSV	ÚSO	vyšší odborné	bakal.+ VŠ
I.	5 299	8	1 547	2 326	72	104	106	882	33	221
II.	4 552	7	1 432	1 806	62	114	94	778	40	219
III.	4 753	6	1 436	1 796	66	143	99	907	37	263
IV.	5 329	6	1 538	2 216	66	164	118	922	33	266
stav na konci čtvrtletí	Struktura volných pracovních míst podle vzdělání									
	VPM celkem	bez vzděl.+ neúpl.zák.vz.	základní vzdělání	vyučení	střední bez maturity	vyučení s maturitou	ÚSV	ÚSO	vyšší odborné	bakal.+ VŠ
I.	406	0	262	90	0	14	0	30	3	7
II.	476	0	235	139	0	48	5	36	3	10
III.	204	0	47	102	0	13	1	28	4	9
IV.	188	0	47	73	0	10	2	41	1	14

Struktura nezaměstnaných podle vzdělání



Struktura VPM podle vzdělání

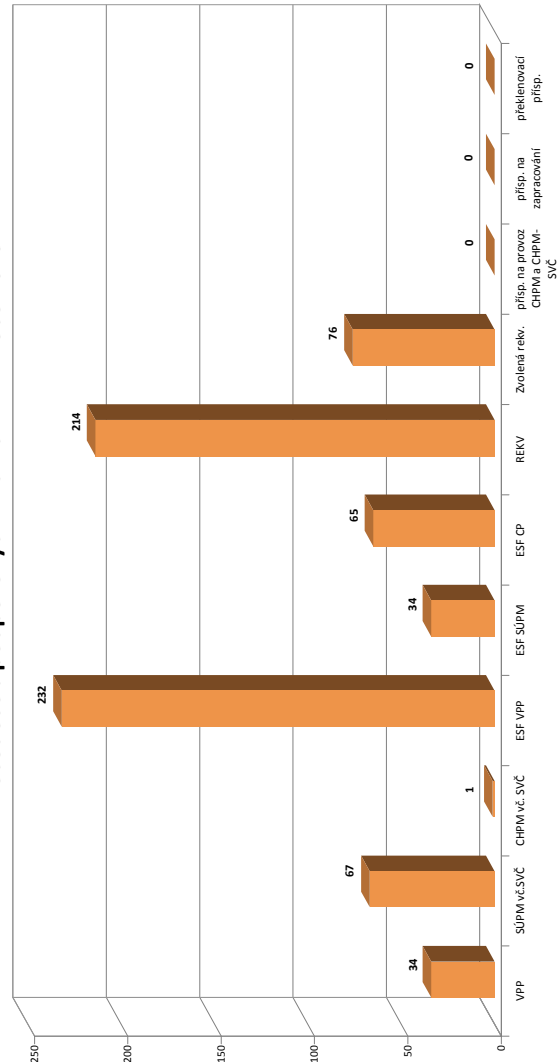


Vývoj v oblasti aktivní politiky zaměstnanosti v roce 2013 - Náchod

číslo	Veřejně prospěšné práce (VPP)			Společensky účelná pracovní místa - zřízená u zaměstnavatele (SÚPM)			Společensky účelná pracovní místa - vyhrazená místa (SÚPM)			SÚPM - Samostatná výdělničtinnost (SVČ)			Chráněné pracovní místa (CHPM)			CHPM - SVČ osob se ZP			Příspěvek na provoz CHPM a CHPM - SVČ OZP			CHPM vymezená ¹⁾			Příspěvek na zapracování			Překlenovací příspěvek						
	stav na konci sled.měs. roku	celkem od poč. sled.měs. roku	umístění uchazečů	vytvořená místa	stav na konci sled.měs. roku	celkem od poč. sled.měs. roku	umístění uchazečů	vytvořená místa	stav na konci sled.měs. roku	celkem od poč. sled.měs. roku	umístění uchazečů	vytvořená místa	stav na konci sled.měs. roku	celkem od poč. sled.měs. roku	umístění uchazečů	stav na konci sled.měs. roku	celkem od poč. sled.měs. roku	umístění uchazečů	stav na konci sled.měs. roku	celkem od poč. sled.měs. roku	zaměstnaní	stav na konci sled.měs. roku	celkem od poč. sled.měs. roku	vymezená místa	stav na konci sled.měs. roku	celkem od poč. sled.měs. roku	zaměstnaní	stav na konci sled.měs. roku	celkem od poč. sled.měs. roku					
1	44	0	44	0	0	0	2	0	0	0	0	0	0	0	0	0	0	0	0	0	0	0	0	0	0	0	0	0	0					
2	39	0	39	1	2	0	0	2	0	1	1	1	1	1	1	1	1	1	1	1	0	0	0	0	0	0	0	0	0	0				
3	32	0	32	1	2	0	0	2	0	1	1	1	1	1	1	1	1	1	1	1	0	0	0	0	0	0	0	0	0	0				
4	16	0	16	1	2	0	0	2	0	1	1	1	1	1	1	1	1	1	1	1	0	0	0	0	0	0	0	0	0	0				
5	14	0	14	1	0	0	0	0	0	1	1	1	1	1	1	1	1	1	1	1	0	0	0	0	0	0	0	0	0	0	0			
6	14	0	14	1	0	0	0	0	0	1	1	1	1	1	1	1	1	1	1	1	0	0	0	0	0	0	0	0	0	0	0	0		
7	9	4	9	5	0	0	0	0	0	0	0	0	0	0	0	0	0	0	0	0	0	0	0	0	0	0	0	0	0	0	0	0		
8	17	13	17	14	0	0	0	0	0	0	0	0	0	0	0	0	0	0	0	0	0	0	0	0	0	0	0	0	0	0	0	0		
9	16	15	16	16	0	0	0	0	0	0	0	0	0	0	0	0	0	0	0	0	0	0	0	0	0	0	0	0	0	0	0	0		
10	18	18	17	19	0	0	0	0	0	0	0	0	0	0	0	0	0	0	0	0	0	0	0	0	0	0	0	0	0	0	0	0	0	
11	31	33	30	34	0	0	0	0	0	0	0	0	0	0	0	0	0	0	0	0	0	0	0	0	0	0	0	0	0	0	0	0	0	
12	24	33	24	34	0	0	0	0	0	0	0	0	0	0	0	0	0	0	0	0	0	0	0	0	0	0	0	0	0	0	0	0	0	0

Počet osob podpořených v rámci APZ v roce 2013

číslo	Projekt ESF - OP LZZ - VPP			Projekt ESF - OP LZZ - SÚPM			Projekt ESF - OP LZZ - CP			Rekvalifikace			Zvolená rekvalifikace		
	stav na konci sled.měs. roku	celkem od poč. sled.měs. roku	umístění uchazečů	stav na konci sled.měs. roku	celkem od poč. sled.měs. roku	umístění uchazečů	stav na konci sled.měs. roku	celkem od poč. sled.měs. roku	umístění uchazečů	stav na konci sled.měs. roku	celkem od poč. sled.měs. roku	stav na konci sled.měs. roku	celkem od poč. sled.měs. roku	stav na konci sled.měs. roku	celkem od poč. sled.měs. roku
1	49	14	16	1	0	0	9	16	0	0	0	1	0		
2	52	23	14	1	0	0	9	22	6	6	6	6	6		
3	65	36	12	2	0	0	1	33	11	13	11	13	13		
4	169	160	18	10	0	0	16	60	15	20	15	20	20		
5	191	191	17	15	16	16	11	84	5	23	5	23	23		
6	210	214	32	34	31	31	14	102	9	28	9	28	28		
7	211	218	32	34	46	46	0	116	8	33	8	33	33		
8	212	225	28	34	61	61	1	124	8	39	8	39	39		
9	201	229	19	34	61	61	16	156	15	51	15	51	51		
10	190	231	13	34	30	30	19	177	20	62	20	62	62		
11	144	231	8	34	31	31	9	203	20	73	20	73	73		
12	112	232	2	34	65	65	1	214	15	76	15	76	76		



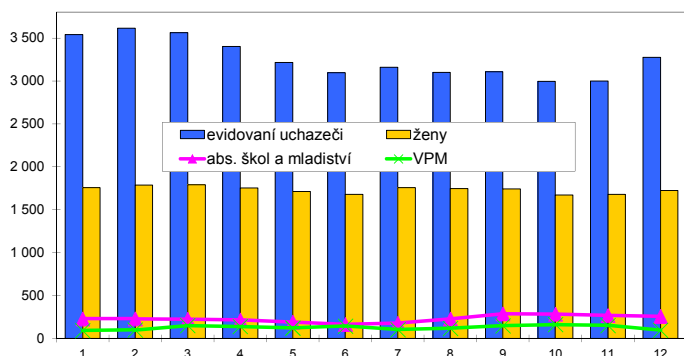
¹⁾ náhodná se o nové vytvořená místa, pouze o vymezená místa. Kde jsou zaměstnaní OZP, pro účely získání příspěvků od ÚP ČR

Rychnov nad Kněžnou

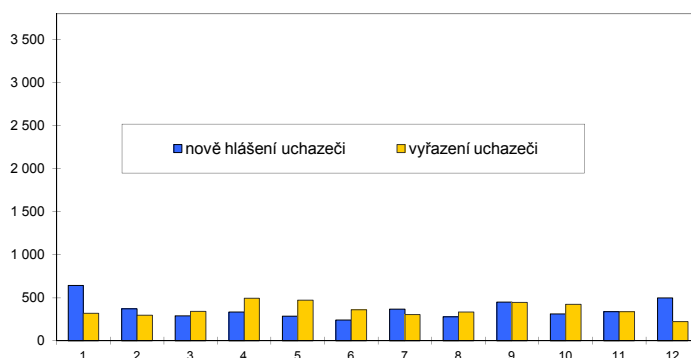
Vývoj na trhu práce v roce 2013

měsíc	evidovaní uchazeči na konci sled.měs.					počet osob pobírajících podporu	podíl nez. osob v %	nově hlášení uchazeči	vyřazení uchazeči	VPM celkem	počet uchazečů na 1 VPM
	celkem	dosazitelní	ženy	abs. škol a mladiství	osoby se ZP						
1	3 540	3 451	1 759	229	355	1 037	6,5	644	320	91	38,9
2	3 614	3 529	1 788	230	359	1 125	6,6	374	300	100	36,1
3	3 561	3 472	1 791	224	350	1 099	6,5	290	343	151	23,6
4	3 401	3 318	1 754	218	351	1 102	6,2	336	496	140	24,3
5	3 215	3 122	1 714	193	350	971	5,8	288	474	124	25,9
6	3 096	2 997	1 680	165	348	911	5,6	242	361	145	21,4
7	3 158	3 057	1 758	180	351	931	5,7	369	307	104	30,4
8	3 101	3 017	1 745	227	351	904	5,7	278	335	120	25,8
9	3 106	2 996	1 744	288	342	780	5,6	452	447	150	20,7
10	2 995	2 883	1 671	285	336	713	5,4	312	423	163	18,4
11	2 998	2 872	1 679	268	344	800	5,4	341	338	153	19,6
12	3 274	3 144	1 725	258	357	971	5,9	500	224	98	33,4

Evidování uchazeči a volná pracovní místa



Nově hlášení a vyřazení uchazeči



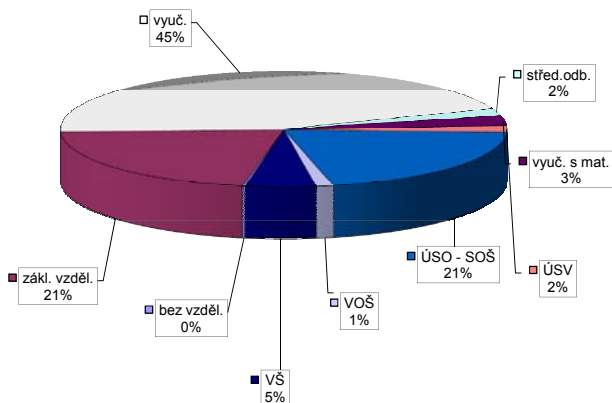
Struktura nezaměstnanosti v roce 2013

stav na konci čtvrtletí	celkový počet evidovan. uchazečů	Věková struktura nezaměstnaných				Délka nezaměstnanosti				
		do 19 let	20 - 34 let	35 - 49 let	nad 50 let	do 3 měsíců	3 - 6 měsíců	6 - 9 měsíců	9 - 12 měsíců	nad 12 měsíců
I.	3 561	138	1 272	1 224	927	1 146	856	514	256	789
II.	3 096	96	1 102	1 030	868	753	730	443	336	834
III.	3 106	155	1 124	968	859	906	508	465	292	935
IV.	3 274	113	1 147	1 067	947	1 090	613	323	304	944

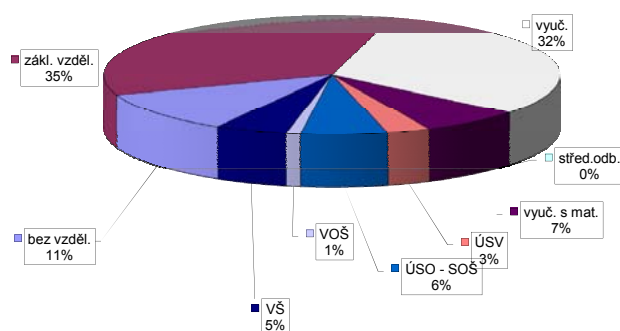
stav na konci čtvrtletí	uchazeči celkem	Struktura nezaměstnaných podle vzdělání								
		bez vzděl.+ neúpl.zák.vz.	základní vzdělání	vyučení	střední bez maturity	vyučení s maturitou	ÚSV	ÚSO	vyšší odborné	bakal.+ VŠ
I.	3 561	5	832	1 568	76	125	60	705	44	146
II.	3 096	4	728	1 328	66	95	54	636	37	148
III.	3 106	5	690	1 297	71	90	64	670	48	171
IV.	3 274	6	701	1 470	67	91	54	677	41	167

stav na konci čtvrtletí	VPM celkem	Struktura volných pracovních míst podle vzdělání								
		bez vzděl.+ neúpl.zák.vz.	základní vzdělání	vyučení	střední bez maturity	vyučení s maturitou	ÚSV	ÚSO	vyšší odborné	bakal.+ VŠ
I.	151	3	57	45	0	16	4	16	1	9
II.	145	8	43	40	0	19	1	14	6	14
III.	150	23	42	47	0	11	4	7	2	14
IV.	98	11	34	31	0	7	3	6	1	5

Struktura nezaměstnaných podle vzdělání



Struktura VPM podle vzdělání

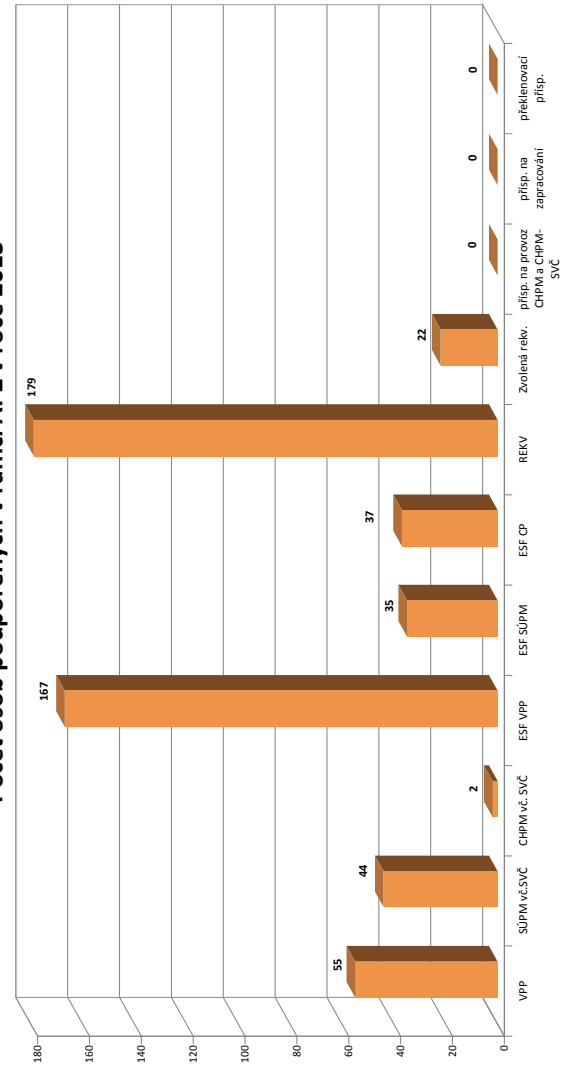


Vývoj v oblasti aktivní politiky zaměstnanosti v roce 2013 - Rychnov nad Kněžnou

číslo	Veřejně prospěšné práce (VPP)			Společensky účelná pracovní místa - zřízená u zaměstnavatele (SÚPM)			Společensky účelná pracovní místa - vyhrazená místa (SÚPM)			SÚPM - Samostatná výděl. činnost (SVČ)			Chráněné pracovní místa (CHPM) - zřízená			CHPM - SVČ osob se ZP			Příspěvek na provoz CHPM a CHPM - SVČ OZP			CHPM vymezená ¹⁾			Příspěvek na zapracování			Překlenovací příspěvek		
	stav na konci sled.měs. roku	celkem na konci sled.měs. roku	umístění uchazečů	stav na konci sled.měs. roku	celkem na konci sled.měs. roku	umístění uchazečů	stav na konci sled.měs. roku	celkem na konci sled.měs. roku	umístění uchazečů	stav na konci sled.měs. roku	celkem na konci sled.měs. roku	stav na konci sled.měs. roku	celkem na konci sled.měs. roku	stav na konci sled.měs. roku	celkem na konci sled.měs. roku	stav na konci sled.měs. roku	celkem na konci sled.měs. roku	stav na konci sled.měs. roku	celkem na konci sled.měs. roku	stav na konci sled.měs. roku	celkem na konci sled.měs. roku	stav na konci sled.měs. roku	celkem na konci sled.měs. roku	stav na konci sled.měs. roku	celkem na konci sled.měs. roku	stav na konci sled.měs. roku	celkem na konci sled.měs. roku	stav na konci sled.měs. roku	celkem na konci sled.měs. roku	
1	29	0	25	0	0	0	0	0	0	0	1	1	1	1	1	1	1	1	1	1	1	1	1	1	1	1	1	1	1	
2	27	0	23	0	0	0	0	0	0	0	1	1	1	1	1	1	1	1	1	1	1	1	1	1	1	1	1	1	1	
3	22	0	18	0	0	0	0	0	0	0	1	1	1	1	1	1	1	1	1	1	1	1	1	1	1	1	1	1	1	
4	22	0	18	0	0	0	0	0	0	0	1	1	1	1	1	1	1	1	1	1	1	1	1	1	1	1	1	1	1	
5	20	0	16	0	0	0	0	0	0	0	1	1	1	1	1	1	1	1	1	1	1	1	1	1	1	1	1	1	1	
6	19	9	14	9	0	0	0	0	0	0	2	2	2	2	2	2	2	2	2	2	2	2	2	2	2	2	2	2	2	
7	20	12	15	12	0	0	0	0	0	0	3	3	3	3	3	3	3	3	3	3	3	3	3	3	3	3	3	3	3	
8	26	21	21	21	0	0	0	0	0	0	8	8	8	8	8	8	8	8	8	8	8	8	8	8	8	8	8	8	8	
9	27	22	23	24	0	0	0	0	0	0	12	12	12	12	12	12	12	12	12	12	12	12	12	12	12	12	12	12	12	
10	39	35	31	33	0	0	0	0	0	0	19	20	19	20	19	20	19	20	19	20	19	20	19	20	19	20	19	20	19	
11	58	54	50	53	0	0	0	0	0	0	28	30	28	30	28	30	28	30	28	30	28	30	28	30	28	30	28	30	28	
12	54	54	47	55	0	0	0	0	0	0	27	30	27	30	27	30	27	30	27	30	27	30	27	30	27	30	27	30	27	

Počet osob podpořených v rámci APZ v roce 2013

číslo	Projekt ESF - OP LZZ - VPP			Projekt ESF - OP LZZ - SÚPM			Projekt ESF - OP LZZ - CP			Rekvalifikace			Zvolená rekvalifikace		
	stav na konci sled.měs. roku	celkem na konci sled.měs. roku	umístění uchazečů	stav na konci sled.měs. roku	celkem na konci sled.měs. roku	umístění uchazečů	stav na konci sled.měs. roku	celkem na konci sled.měs. roku	umístění uchazečů	stav na konci sled.měs. roku	celkem na konci sled.měs. roku	stav na konci sled.měs. roku	celkem na konci sled.měs. roku	stav na konci sled.měs. roku	celkem na konci sled.měs. roku
1	57	6	17	1	0	0	30	24	0	0	2	0	0	0	
2	66	15	17	1	0	0	10	28	8	6	8	6	6	6	
3	53	19	17	3	0	0	18	37	3	6	3	6	6	6	
4	107	83	22	11	0	0	8	64	6	9	6	9	9	9	
5	154	133	25	19	6	6	6	81	6	9	6	9	9	9	
6	168	150	28	26	11	11	4	89	6	12	6	12	12	12	
7	165	152	32	31	19	19	6	95	7	14	7	14	14	14	
8	162	158	30	31	28	28	3	105	9	16	9	16	16	16	
9	162	159	29	31	29	29	16	132	8	18	8	18	18	18	
10	139	162	21	31	15	29	6	151	10	20	10	20	20	20	
11	113	163	15	31	18	32	17	168	10	22	10	22	22	22	
12	90	167	13	35	23	37	18	179	9	22	9	22	22	22	



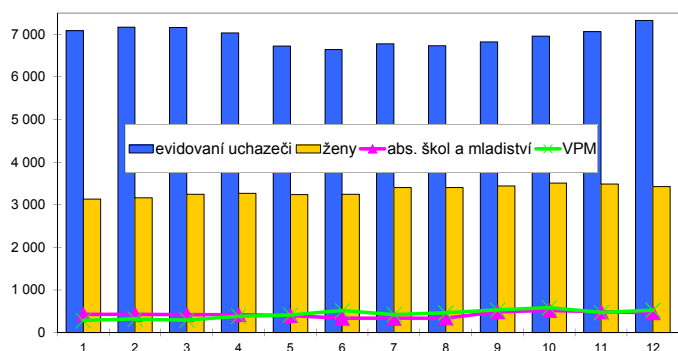
¹⁾ nejméně se o nové vytvořené místa, pouze o vymezená místa. Kde jsou zaměstnavatelé OZP, pro účely získání příspěvku od ÚP ČR

Trutnov

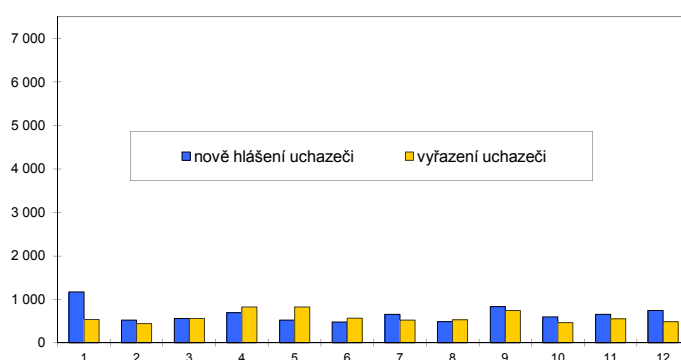
Vývoj na trhu práce v roce 2013

měsíc	evidovaní uchazeči na konci sled.měs.					počet osob pobírajících podporu	podíl nez. osob v %	nově hlášení uchazeči	vyřazení uchazeči	VPM celkem	počet uchazečů na 1 VPM
	celkem	dosažitelní	ženy	abs. škol a mladiství	osoby se ZP						
1	7 085	6 982	3 134	425	716	1 971	8,6	1 175	542	280	25,3
2	7 168	7 059	3 164	427	729	2 003	8,7	526	443	316	22,7
3	7 163	7 057	3 243	421	715	1 858	8,7	559	564	293	24,4
4	7 032	6 928	3 266	420	700	1 855	8,5	695	826	386	18,2
5	6 728	6 639	3 241	394	683	1 685	8,2	525	829	416	16,2
6	6 643	6 551	3 243	340	672	1 537	8,1	482	567	517	12,8
7	6 777	6 686	3 405	334	698	1 619	8,3	655	521	420	16,1
8	6 733	6 640	3 400	341	700	1 571	8,2	484	528	463	14,5
9	6 822	6 719	3 438	486	699	1 470	8,3	833	744	532	12,8
10	6 956	6 832	3 506	521	699	1 474	8,5	599	465	583	11,9
11	7 065	6 937	3 487	485	712	1 588	8,6	660	551	471	15,0
12	7 324	7 230	3 424	468	717	1 726	9,0	745	486	527	13,9

Evidování uchazeči a volná pracovní místa



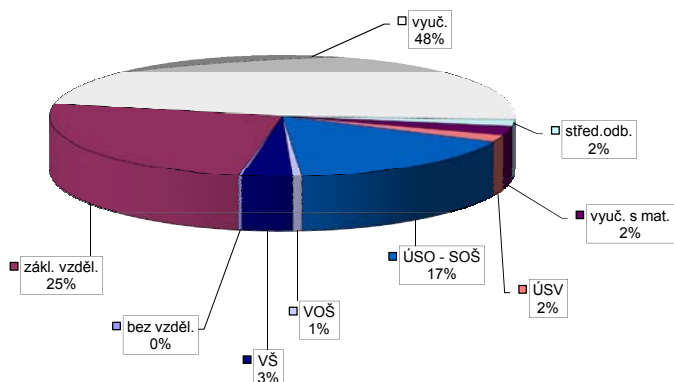
Nově hlášení a vyřazení uchazeči



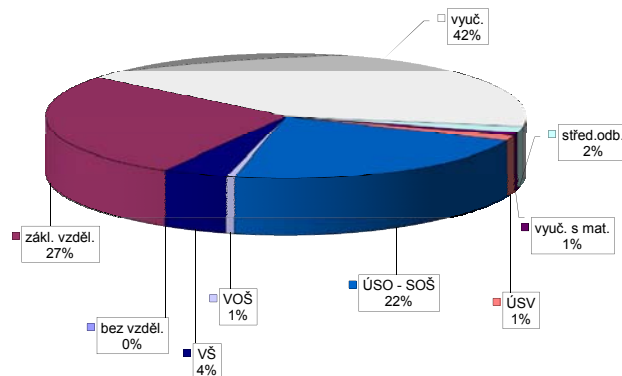
Struktura nezaměstnanosti v roce 2013

stav na konci čtvrtletí	celkový počet evidovan. uchazečů	Věková struktura nezaměstnaných				Délka nezaměstnanosti				
		do 19 let	20 - 34 let	35 - 49 let	nad 50 let	do 3 měsíců	3 - 6 měsíců	6 - 9 měsíců	9 - 12 měsíců	nad 12 měsíců
I.	7 163	297	2 596	2 357	1 913	2 003	1 530	864	484	2 282
II.	6 643	273	2 415	2 176	1 779	1 477	1 352	833	621	2 360
III.	6 822	343	2 452	2 178	1 849	1 668	1 041	968	607	2 538
IV.	7 324	292	2 601	2 416	2 015	1 876	1 271	724	748	2 705
stav na konci čtvrtletí	Struktura nezaměstnaných podle vzdělání									
	uchazeči celkem	bez vzděl.+ neúpl.zák.vz.	základní vzdělání	vyučení	střední bez maturity	vyučení s maturitou	ÚSV	ÚSO	vyšší odborné	bakal.+ VŠ
I.	7 163	24	1 879	3 460	134	184	162	1 059	37	224
II.	6 643	20	1 794	3 053	126	182	141	1 067	42	218
III.	6 822	17	1 762	3 105	117	189	129	1 199	48	256
IV.	7 324	18	1 833	3 508	127	181	137	1 219	46	255
stav na konci čtvrtletí	Struktura volných pracovních míst podle vzdělání									
	VPM celkem	bez vzděl.+ neúpl.zák.vz.	základní vzdělání	vyučení	střední bez maturity	vyučení s maturitou	ÚSV	ÚSO	vyšší odborné	bakal.+ VŠ
I.	293	0	72	122	0	3	8	71	1	16
II.	517	0	191	184	1	7	10	99	3	22
III.	532	0	216	177	7	6	9	89	1	27
IV.	527	0	144	221	9	4	7	116	3	23

Struktura nezaměstnaných podle vzdělání



Struktura VPM podle vzdělání

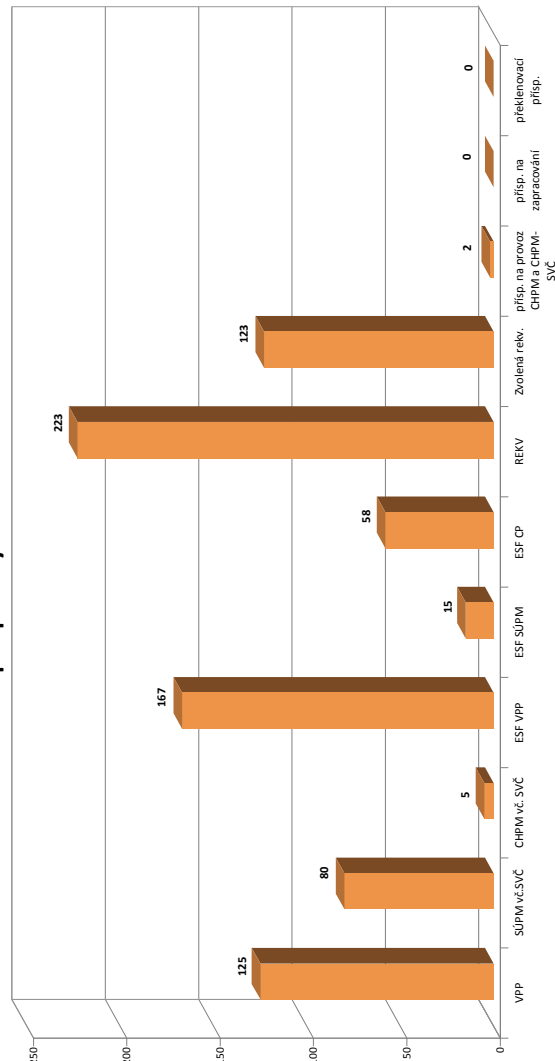


Vývoj v oblasti aktivní politiky zaměstnanosti v roce 2013 - Trutnov

číslo	Veřejně prospěšné práce (VPP)			Společensky účelná pracovní místa - zřízená u zaměstnavatele (SÚPM)			Společensky účelná pracovní místa - vyhrazená místa (SÚPM)			SÚPM - Samostatná výděl. činnost (SVČ)			Chráněné pracovní místa (CHPM)			CHPM - SVČ osob se ZP			Příspěvek na provoz CHPM a CHPM - SVČ OZP			CHPM vymezená ¹⁾			Příspěvek na zapracování			Překlenovací příspěvek		
	stav na konci sled.měs.	celkem od poč. roku	umístění uchazeči	stav na konci sled.měs.	celkem od poč. roku	umístění uchazeči	stav na konci sled.měs.	celkem od poč. roku	umístění uchazeči	stav na konci sled.měs.	celkem od poč. roku	stav na konci sled.měs.	celkem od poč. roku	stav na konci sled.měs.	celkem od poč. roku	stav na konci sled.měs.	celkem od poč. roku	stav na konci sled.měs.	celkem od poč. roku	stav na konci sled.měs.	celkem od poč. roku	stav na konci sled.měs.	celkem od poč. roku	stav na konci sled.měs.	celkem od poč. roku	stav na konci sled.měs.	celkem od poč. roku	stav na konci sled.měs.	celkem od poč. roku	
1	45	0	41	0	7	0	7	0	7	0	69	0	61	0	65	0	61	0	6	0	0	554	0	0	0	0	0	0		
2	35	0	31	0	7	0	7	0	7	0	68	2	59	0	64	0	59	0	6	0	0	554	0	0	0	0	0	0		
3	27	13	13	0	7	0	7	0	7	0	66	6	51	2	53	1	51	2	5	0	0	560	6	0	0	0	0	0		
4	46	33	23	11	6	0	6	0	7	0	66	8	41	3	42	2	41	3	5	1	0	589	35	0	0	0	0	0		
5	61	48	41	29	5	0	5	0	7	0	61	9	18	2	18	2	18	3	3	1	0	596	42	0	0	0	0	0		
6	88	81	71	65	5	0	5	0	7	0	56	11	17	2	17	2	17	3	3	1	0	602	48	0	0	0	0	0		
7	88	81	71	65	5	0	5	0	13	6	54	17	7	7	7	7	7	3	1	0	0	602	48	0	0	0	0	0		
8	92	88	85	84	5	0	5	0	19	12	57	21	6	6	6	6	6	3	3	1	0	602	48	0	0	0	0	0		
9	91	91	81	89	5	0	5	0	25	18	55	23	7	7	7	7	7	3	1	2	2	607	53	0	0	0	0	0		
10	102	110	78	94	5	0	5	0	34	27	59	27	7	7	7	7	7	3	1	2	2	613	59	0	0	0	0	0		
11	106	114	97	113	5	0	5	0	43	42	62	32	7	7	7	7	7	3	1	2	2	617	63	0	0	0	0	0		
12	101	114	92	125	3	0	3	0	35	47	62	33	8	8	8	8	8	4	2	1	2	625	71	0	0	0	0	0		

Počet osob podpořených v rámci APZ v roce 2013

číslo	Projekt ESF - OP LZZ - VPP			Projekt ESF - OP LZZ - SÚPM			Projekt ESF - OP LZZ - CP			Rekvalifikace			Zvolená rekvalifikace		
	stav na konci sled.měs.	celkem od poč. roku	umístění uchazeči	stav na konci sled.měs.	celkem od poč. roku	umístění uchazeči	stav na konci sled.měs.	celkem od poč. roku	umístění uchazeči	stav na konci sled.měs.	celkem od poč. roku	stav na konci sled.měs.	celkem od poč. roku	stav na konci sled.měs.	celkem od poč. roku
1	49	0	30	1	0	0	0	0	0	0	0	0	1	1	
2	47	1	35	6	0	0	0	0	0	0	0	0	13	16	
3	55	9	35	6	0	0	0	2	2	13	16	2	13	16	
4	84	49	36	7	0	0	12	35	10	29	29	7	35	44	
5	124	105	43	14	18	18	6	79	13	44	44	18	79	110	
6	140	124	44	15	30	30	1	97	2	49	49	30	97	140	
7	140	124	44	15	42	42	2	100	3	55	55	42	100	140	
8	141	132	44	15	54	54	5	115	9	62	62	54	115	141	
9	139	142	44	15	54	54	18	153	16	80	80	54	153	139	
10	109	144	38	15	31	31	38	174	14	93	93	31	174	109	
11	68	153	25	15	31	31	54	197	12	110	110	31	197	68	
12	58	167	7	15	35	35	58	223	13	123	123	35	223	58	



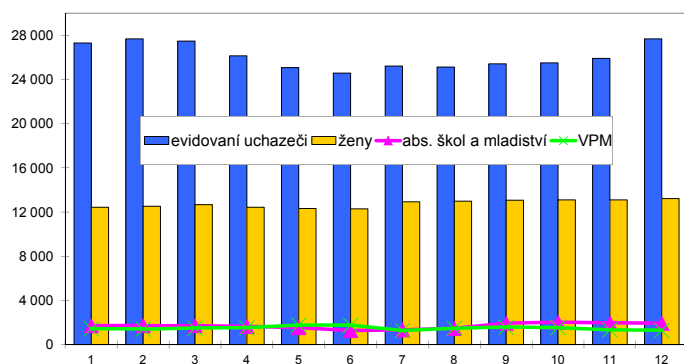
¹⁾ nejdná se o nové vytvořené místa, pouze o vymezená místa. Kde jsou zaměstnání OZP, pro účely získání příspěvku od ÚP ČR

Královéhradecký kraj

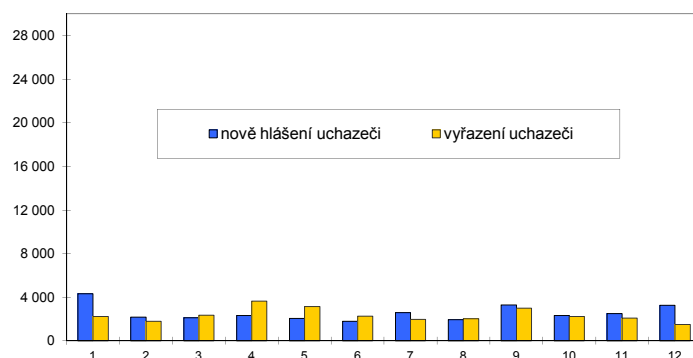
Vývoj na trhu práce v roce 2013

měsíc	evidovaní uchazeči na konci sled.měs.					počet osob pobírajících podporu	podíl nez. osob v %	nově hlášení uchazeči	vyřazení uchazeči	VPM celkem	počet uchazečů na 1 VPM
	celkem	dosažitelní	ženy	abs. škol a mladiství	osoby se ZP						
1	27 300	26 604	12 443	1 706	2 634	7 512	7,1	4 333	2 243	1 422	19,2
2	27 697	27 005	12 537	1 722	2 657	7 930	7,2	2 189	1 792	1 401	19,8
3	27 480	26 788	12 660	1 707	2 623	7 355	7,2	2 129	2 346	1 500	18,3
4	26 164	25 496	12 424	1 639	2 564	7 025	6,9	2 339	3 655	1 529	17,1
5	25 076	24 430	12 314	1 544	2 530	6 243	6,6	2 047	3 135	1 770	14,2
6	24 598	23 900	12 281	1 280	2 492	5 800	6,4	1 803	2 281	1 758	14,0
7	25 221	24 560	12 942	1 339	2 522	5 957	6,6	2 583	1 960	1 288	19,6
8	25 136	24 500	12 975	1 468	2 540	5 980	6,6	1 944	2 029	1 484	16,9
9	25 432	24 702	13 083	1 930	2 536	5 425	6,7	3 301	3 005	1 590	16,0
10	25 515	24 753	13 104	2 018	2 517	5 365	6,7	2 328	2 245	1 548	16,5
11	25 927	25 119	13 102	1 968	2 558	5 657	6,8	2 496	2 084	1 335	19,4
12	27 678	26 966	13 225	1 926	2 604	6 442	7,3	3 253	1 502	1 299	21,3

Evidovaní uchazeči a volná pracovní místa



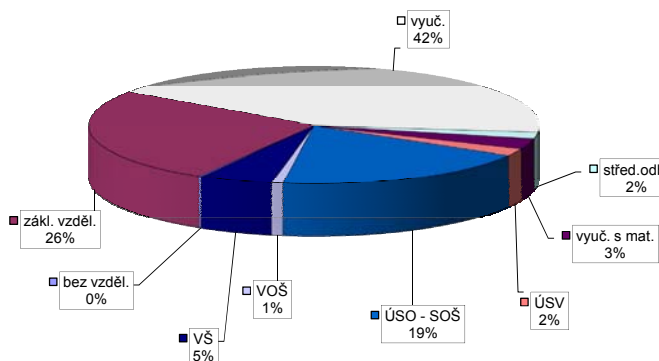
Nově hlášení a vyřazení uchazeči



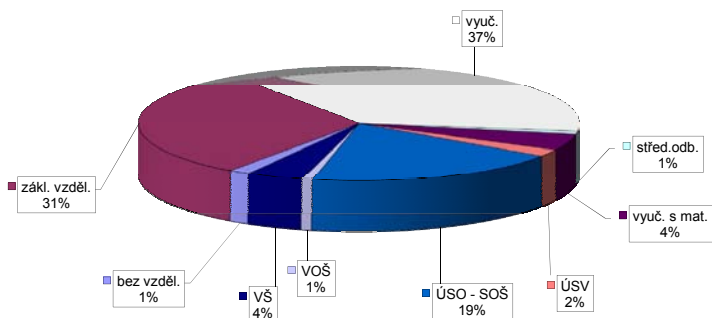
Struktura nezaměstnanosti v roce 2013

stav na konci čtvrtletí	celkový počet evidovan. uchazečů	Věková struktura nezaměstnaných				Délka nezaměstnanosti				
		do 19 let	20 - 34 let	35 - 49 let	nad 50 let	do 3 měsíců	3 - 6 měsíců	6 - 9 měsíců	9 - 12 měsíců	nad 12 měsíců
I.	27 480	1 087	10 192	9 117	7 084	7 869	6 278	3 601	1 879	7 853
II.	24 598	904	9 273	7 993	6 428	5 542	5 274	3 299	2 476	8 007
III.	25 432	1 287	9 604	7 992	6 549	6 777	4 026	3 552	2 310	8 767
IV.	27 678	1 092	10 108	9 079	7 399	7 793	5 090	2 783	2 645	9 367
stav na konci čtvrtletí	Struktura nezaměstnaných podle vzdělání									
	uchazeči celkem	bez vzděl.+ neúpl.zák.vz.	základní vzdělání	vyučení	střední bez maturity	vyučení s maturitou	ÚSV	ÚSO	vyšší odborné	bakal.+ VŠ
I.	27 480	64	7 192	11 920	540	780	576	4 905	213	1 290
II.	24 598	53	6 733	10 020	491	699	506	4 589	197	1 310
III.	25 432	53	6 736	10 097	493	754	495	5 050	241	1 513
IV.	27 678	50	7 227	11 656	497	815	549	5 190	227	1 467
stav na konci čtvrtletí	Struktura volných pracovních míst podle vzdělání									
	VPM celkem	bez vzděl.+ neúpl.zák.vz.	základní vzdělání	vyučení	střední bez maturity	vyučení s maturitou	ÚSV	ÚSO	vyšší odborné	bakal.+ VŠ
I.	1 500	29	684	443	1	51	25	213	11	43
II.	1 758	24	643	606	9	133	22	237	14	70
III.	1 590	50	440	686	11	65	25	227	15	71
IV.	1 299	20	397	477	11	59	26	245	10	54

Struktura nezaměstnaných podle vzdělání



Struktura VPM podle vzdělání

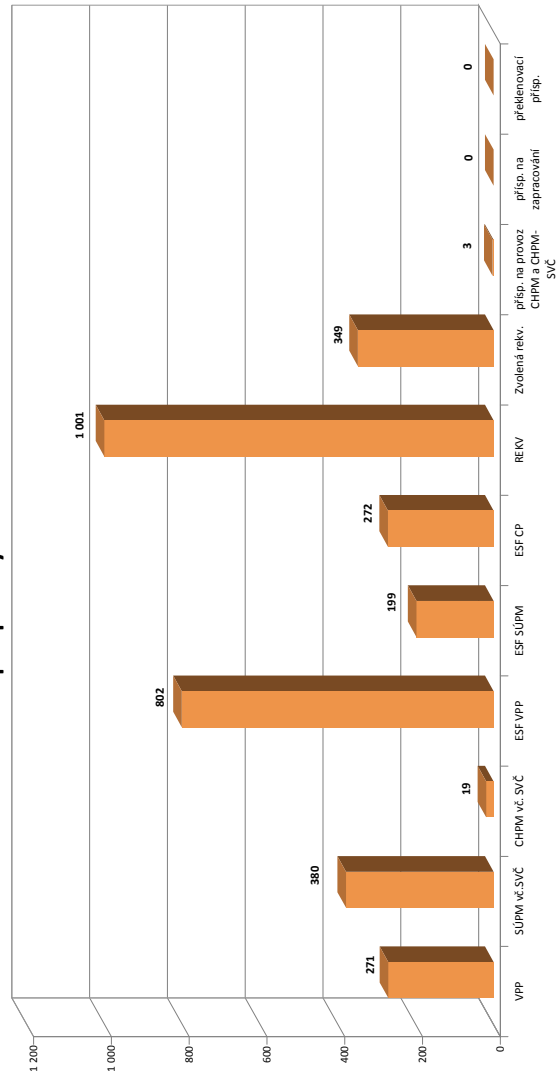


Vývoj v oblasti aktivní politiky zaměstnanosti v roce 2013 - Královéhradecký kraj

číslo	Veřejně prospěšné práce (VPP)			Společensky účelná pracovní místa - zřízená u zaměstnavatele (SÚPM)			Společensky účelná pracovní místa - vyhrazená u zaměstnavatele (SÚPM)			SÚPM - Samostatná výděl. činnost (SVČ)			Chráněné pracovní místa (CHPM)			CHPM - SVČ osob se ZP			Příspěvek na provoz CHPM a CHPM - SVČ OZP			CHPM vymezená ¹⁾			Příspěvek na zapracování			Překlenovací příspěvek			
	stav na konci sled. měs. roku	stav na konci sled. měs. roku	celkem od poč. roku	stav na konci sled. měs. roku	stav na konci sled. měs. roku	celkem od poč. roku	stav na konci sled. měs. roku	stav na konci sled. měs. roku	celkem od poč. roku	stav na konci sled. měs. roku	stav na konci sled. měs. roku	celkem od poč. roku	stav na konci sled. měs. roku	stav na konci sled. měs. roku	celkem od poč. roku	stav na konci sled. měs. roku	stav na konci sled. měs. roku	celkem od poč. roku	stav na konci sled. měs. roku	stav na konci sled. měs. roku	celkem od poč. roku	stav na konci sled. měs. roku	stav na konci sled. měs. roku	celkem od poč. roku	stav na konci sled. měs. roku	stav na konci sled. měs. roku	celkem od poč. roku	stav na konci sled. měs. roku	stav na konci sled. měs. roku	celkem od poč. roku	
1	181	0	177	0	9	0	9	0	9	0	9	0	15	1	14	1	146	0	92	0	10	0	0	0	1 785	38	0	0	0	1	0
2	164	0	160	1	9	0	9	0	9	0	9	0	15	2	14	2	143	8	89	0	10	0	0	0	1 791	44	0	0	0	0	0
3	130	13	118	1	9	0	9	0	9	0	9	0	15	2	14	2	136	18	77	1	10	1	1	1	1 815	69	0	0	0	0	0
4	133	33	112	12	8	0	8	0	8	0	8	0	15	2	14	2	136	24	65	2	11	3	1	1	1 881	135	0	0	0	0	0
5	144	48	126	30	5	0	5	0	5	0	5	0	15	2	14	2	125	30	40	2	3	1	1	1	1 892	153	0	0	0	0	0
6	197	117	179	100	5	0	5	0	5	0	5	0	16	3	15	3	121	35	39	2	3	1	1	1	1 920	181	0	0	0	0	0
7	207	138	189	121	5	0	5	0	5	0	5	0	53	42	52	42	121	46	29	2	3	1	1	1	1 944	205	0	0	0	0	0
8	237	175	229	170	5	0	5	0	5	0	5	0	84	75	84	75	126	53	27	3	3	1	1	1	1 952	213	0	0	0	0	0
9	236	181	226	180	5	0	5	0	5	0	5	0	108	104	108	104	131	63	30	4	4	3	3	3	1 962	223	0	0	0	0	0
10	263	219	234	200	5	0	5	0	5	0	5	0	162	160	162	160	142	75	26	11	11	8	3	3	1 989	251	0	0	0	0	0
11	300	260	286	257	5	0	5	0	5	0	5	0	232	257	236	257	149	86	24	12	12	8	3	3	1 996	258	0	0	0	0	0
12	276	260	264	271	3	0	3	0	3	0	3	0	233	293	237	293	147	87	25	14	16	7	3	2	2 016	273	0	0	0	0	0

Počet osob podpořených v rámci APZ v roce 2013

číslo	Projekty ESF - OP LZZ - VPP			Projekty ESF - OP LZZ - SÚPM			Projekty ESF - OP LZZ - CP			Rekvalifikace			Zvolená rekvalifikace		
	stav na konci sled. měs. roku	stav na konci sled. měs. roku	celkem od poč. roku	stav na konci sled. měs. roku	stav na konci sled. měs. roku	celkem od poč. roku	stav na konci sled. měs. roku	stav na konci sled. měs. roku	celkem od poč. roku	stav na konci sled. měs. roku	stav na konci sled. měs. roku	celkem od poč. roku	stav na konci sled. měs. roku	stav na konci sled. měs. roku	celkem od poč. roku
1	298	30	175	14	0	58	51	20	2	58	51	20	2	20	2
2	317	59	183	31	0	32	75	53	45	32	75	53	45	53	45
3	404	164	194	52	0	47	127	51	66	47	127	51	66	127	66
4	662	468	204	75	0	75	258	55	102	75	258	55	102	258	102
5	811	653	224	113	62	62	371	45	126	62	371	45	126	371	126
6	859	719	260	162	114	114	449	34	142	114	449	34	142	449	142
7	862	730	283	189	175	175	510	42	166	175	510	42	166	510	166
8	860	751	276	189	237	237	551	45	183	237	551	45	183	551	183
9	847	766	263	189	238	238	700	61	230	238	700	61	230	700	230
10	761	773	224	189	126	239	804	79	277	126	804	79	277	804	277
11	556	783	179	195	138	251	930	76	326	138	930	76	326	930	326
12	448	802	148	199	159	272	1 001	61	349	159	1 001	61	349	1 001	349



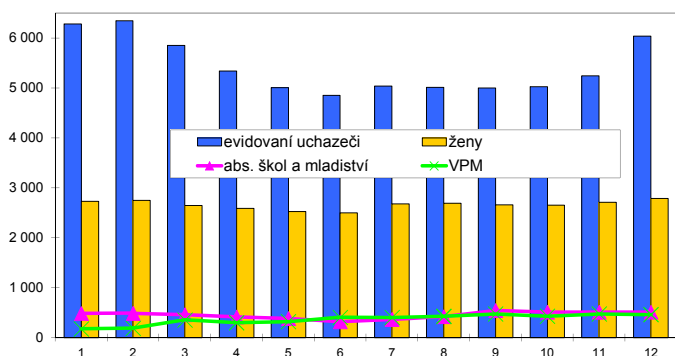
¹⁾ nejméně se o nové vytvořené místa, pouze o vymezená místa. Kde jsou zaměřena OZP, pro účely získání příspěvků od ÚP ČR

Chrudim

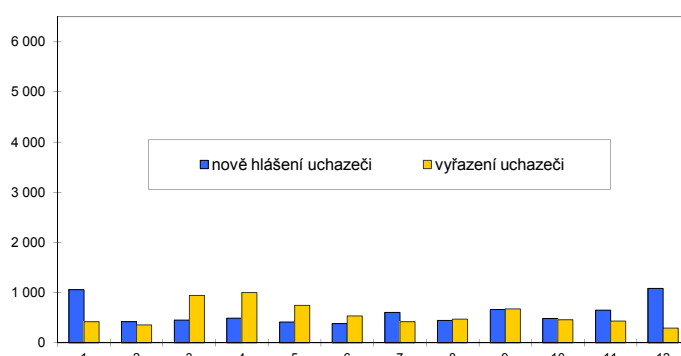
Vývoj na trhu práce v roce 2013

měsíc	evidovaní uchazeči na konci sled.měs.					počet osob pobírajících podporu	podíl nez. osob v %	nově hlášení uchazeči	vyřazení uchazeči	VPM celkem	počet uchazečů na 1 VPM
	celkem	dosažitelní	ženy	abs. škol a mladiství	osoby se ZP						
1	6 283	6 115	2 733	483	894	1 911	8,6	1 059	421	175	35,9
2	6 345	6 191	2 747	488	892	2 152	8,7	422	360	189	33,6
3	5 851	5 698	2 647	462	887	1 671	8,0	453	947	355	16,5
4	5 337	5 194	2 586	416	872	1 379	7,3	492	1 006	300	17,8
5	5 008	4 858	2 525	385	846	1 167	6,9	417	746	321	15,6
6	4 852	4 696	2 499	321	837	1 046	6,7	382	538	407	11,9
7	5 035	4 886	2 679	366	826	1 092	6,9	605	422	405	12,4
8	5 013	4 867	2 694	422	832	1 072	6,9	449	471	428	11,7
9	4 999	4 843	2 658	544	832	975	6,9	663	677	476	10,5
10	5 028	4 837	2 653	513	836	1 020	6,9	488	459	430	11,7
11	5 245	5 092	2 709	510	869	1 136	7,2	655	438	474	11,1
12	6 037	5 899	2 785	513	894	1 417	8,4	1 089	297	463	13,0

Evidovaní uchazeči a volná pracovní místa



Nově hlášení a vyřazení uchazeči



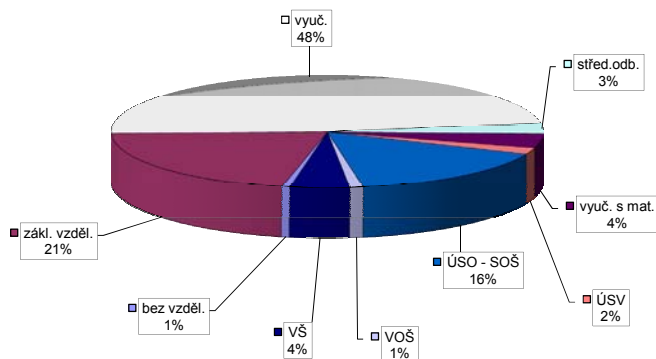
Struktura nezaměstnanosti v roce 2013

stav na konci čtvrtletí	celkový počet evidovan. uchazečů	Věková struktura nezaměstnaných				Délka nezaměstnanosti				
		do 19 let	20 - 34 let	35 - 49 let	nad 50 let	do 3 měsíců	3 - 6 měsíců	6 - 9 měsíců	9 - 12 měsíců	nad 12 měsíců
I.	5 851	241	2 144	1 908	1 558	1 621	1 405	705	366	1 754
II.	4 852	195	1 748	1 560	1 349	1 072	944	603	492	1 741
III.	4 999	288	1 850	1 512	1 349	1 368	718	610	413	1 890
IV.	6 037	262	2 139	1 991	1 645	2 147	966	516	442	1 966

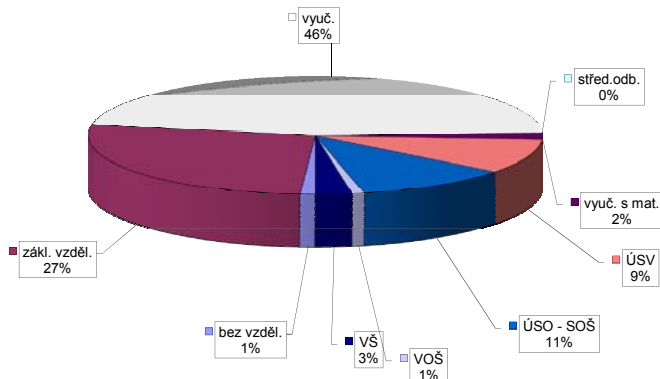
stav na konci čtvrtletí	Struktura nezaměstnaných podle vzdělání									
	uchazeči celkem	bez vzděl.+ neúpl.zák.vz.	základní vzdělání	vyučení	střední bez maturity	vyučení s maturitou	ÚSV	ÚSO	vyšší odborné	bakal.+ VŠ
I.	5 851	37	1 249	2 896	154	211	111	909	59	225
II.	4 852	34	1 160	2 149	133	182	111	818	44	221
III.	4 999	37	1 147	2 158	137	204	110	871	60	275
IV.	6 037	36	1 285	2 901	167	249	111	960	60	268

stav na konci čtvrtletí	Struktura volných pracovních míst podle vzdělání									
	VPM celkem	bez vzděl.+ neúpl.zák.vz.	základní vzdělání	vyučení	střední bez maturity	vyučení s maturitou	ÚSV	ÚSO	vyšší odborné	bakal.+ VŠ
I.	355	0	125	159	0	24	5	33	3	6
II.	407	0	70	209	6	40	8	64	1	9
III.	476	5	167	199	4	36	7	49	3	6
IV.	463	5	124	215	0	8	44	51	4	12

Struktura nezaměstnaných podle vzdělání



Struktura VPM podle vzdělání

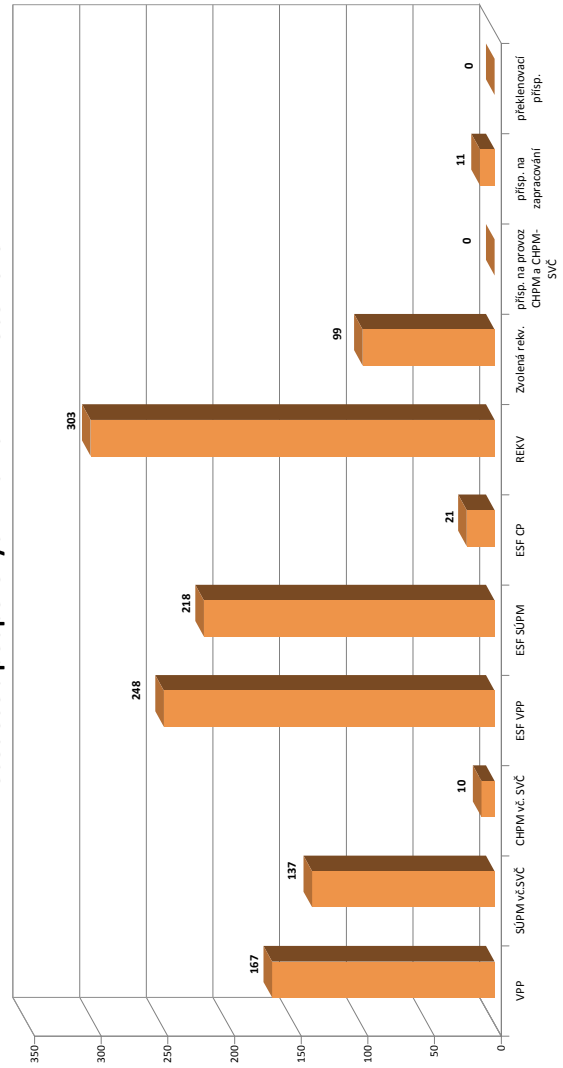


Vývoj v oblasti aktivní politiky zaměstnanosti v roce 2013 - Chrudim

číslo	Veřejně prospěšné práce (VPP)			Společensky účelná pracovní místa - zřízená u zaměstnavatele (SÚPM)			Společensky účelná pracovní místa - vyhrazená místa (SÚPM)			SÚPM - Samostatná výděl. činnost (SVČ)			Chráněné pracovní místa (CHPM) - zřízená			CHPM - SVČ osob se ZP			Příspěvek na provoz CHPM a CHPM - SVČ OZP			CHPM vymezená ¹⁾			Příspěvek na zapracování			Překlenovací příspěvek		
	stav na konci sled.měs. roku	stav na konci sled.měs. roku	celkem od poč. roku	stav na konci sled.měs. roku	stav na konci sled.měs. roku	celkem od poč. roku	stav na konci sled.měs. roku	stav na konci sled.měs. roku	celkem od poč. roku	stav na konci sled.měs. roku	stav na konci sled.měs. roku	celkem od poč. roku	stav na konci sled.měs. roku	stav na konci sled.měs. roku	celkem od poč. roku	stav na konci sled.měs. roku	stav na konci sled.měs. roku	celkem od poč. roku	stav na konci sled.měs. roku	stav na konci sled.měs. roku	celkem od poč. roku	stav na konci sled.měs. roku	stav na konci sled.měs. roku	celkem od poč. roku	stav na konci sled.měs. roku	stav na konci sled.měs. roku	celkem od poč. roku	stav na konci sled.měs. roku	stav na konci sled.měs. roku	celkem od poč. roku
1	85	8	85	0	0	0	0	0	0	0	0	0	0	0	0	0	0	0	0	0	0	0	0	0	0	0	0	0	0	0
2	86	9	86	0	0	0	0	0	0	0	0	0	0	0	0	0	0	0	0	0	0	0	0	0	0	0	0	0	0	0
3	66	9	66	0	0	0	0	0	0	0	0	0	0	0	0	0	0	0	0	0	0	0	0	0	0	0	0	0	0	0
4	73	18	73	0	0	0	0	0	0	0	0	0	0	0	0	0	0	0	0	0	0	0	0	0	0	0	0	0	0	0
5	83	28	83	0	0	0	0	0	0	0	0	0	0	0	0	0	0	0	0	0	0	0	0	0	0	0	0	0	0	0
6	103	78	103	0	0	0	0	0	0	0	0	0	0	0	0	0	0	0	0	0	0	0	0	0	0	0	0	0	0	0
7	123	98	123	0	0	0	0	0	0	0	0	0	0	0	0	0	0	0	0	0	0	0	0	0	0	0	0	0	0	0
8	149	125	149	0	0	0	0	0	0	0	0	0	0	0	0	0	0	0	0	0	0	0	0	0	0	0	0	0	0	0
9	170	150	170	0	0	0	0	0	0	0	0	0	0	0	0	0	0	0	0	0	0	0	0	0	0	0	0	0	0	0
10	149	160	149	0	0	0	0	0	0	0	0	0	0	0	0	0	0	0	0	0	0	0	0	0	0	0	0	0	0	0
11	140	164	140	0	0	0	0	0	0	0	0	0	0	0	0	0	0	0	0	0	0	0	0	0	0	0	0	0	0	0
12	135	167	135	0	0	0	0	0	0	0	0	0	0	0	0	0	0	0	0	0	0	0	0	0	0	0	0	0	0	0

Počet osob podpořených v rámci APZ v roce 2013

číslo	Projekty ESF - OP LZZ - VPP			Projekty ESF - OP LZZ - SÚPM			Projekty ESF - OP LZZ - CP			Rekvalifikace			Zvolená rekvalifikace		
	stav na konci sled.měs. roku	stav na konci sled.měs. roku	celkem od poč. roku	stav na konci sled.měs. roku	stav na konci sled.měs. roku	celkem od poč. roku	stav na konci sled.měs. roku	stav na konci sled.měs. roku	celkem od poč. roku	stav na konci sled.měs. roku	stav na konci sled.měs. roku	celkem od poč. roku	stav na konci sled.měs. roku	stav na konci sled.měs. roku	celkem od poč. roku
1	35	0	44	9	1	0	24	25	2	3	2	25	3	2	
2	35	0	41	10	6	6	17	45	10	12	12	45	10	12	
3	21	11	46	23	10	10	41	88	12	30	30	88	12	30	
4	163	156	49	39	12	12	36	131	16	41	41	131	16	41	
5	227	223	54	66	14	14	4	140	5	46	46	140	5	46	
6	227	223	43	66	14	14	13	168	4	55	55	168	4	55	
7	227	223	99	124	15	16	4	177	3	61	61	177	3	61	
8	227	223	96	124	15	16	8	189	0	61	61	189	0	61	
9	218	223	91	124	13	16	15	207	12	76	76	207	12	76	
10	142	227	115	151	14	17	33	243	19	86	86	243	19	86	
11	95	244	106	177	15	18	10	287	10	89	89	287	10	89	
12	84	248	85	218	18	21	11	303	3	99	99	303	3	99	



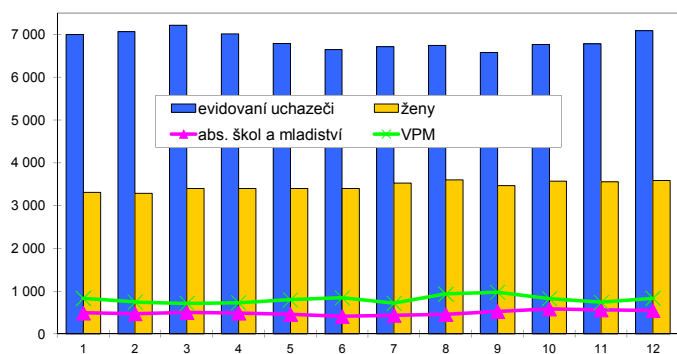
¹⁾ nejméně se o nové vytvořené místa, pouze o vymezená místa. Kde jsou zaměstnav. OZP, pro účely získání příspěvku od ÚP ČR

Pardubice

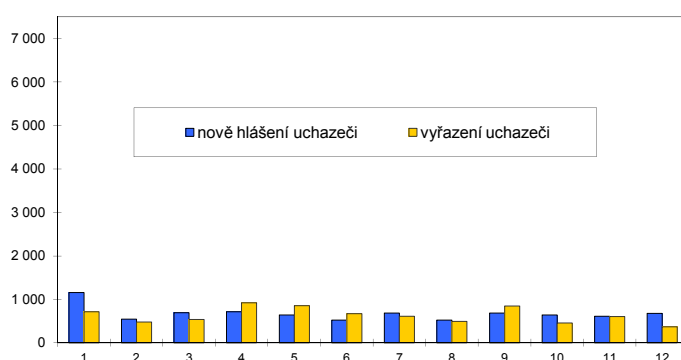
Vývoj na trhu práce v roce 2013

měsíc	evidovaní uchazeči na konci sled.měs.					počet osob pobírajících podporu	podíl nez. osob v %	nově hlášení uchazeči	vyřazení uchazeči	VPM celkem	počet uchazečů na 1 VPM
	celkem	dosazitelní	ženy	abs. škol a mladiství	osoby se ZP						
1	6 995	6 826	3 312	489	672	1 990	6,0	1 154	714	832	8,4
2	7 062	6 905	3 286	472	661	2 109	6,1	547	480	745	9,5
3	7 213	7 057	3 398	504	664	2 041	6,2	691	540	713	10,1
4	7 010	6 865	3 399	491	631	2 003	6,0	716	919	730	9,6
5	6 792	6 656	3 399	456	634	1 951	5,9	641	859	801	8,5
6	6 644	6 492	3 400	410	615	1 890	5,7	521	669	846	7,9
7	6 716	6 580	3 525	436	623	1 788	5,8	684	612	719	9,3
8	6 746	6 603	3 598	455	625	1 854	5,8	523	493	935	7,2
9	6 580	6 441	3 464	525	603	1 727	5,7	684	850	975	6,7
10	6 766	6 601	3 571	587	624	1 706	5,8	642	456	827	8,2
11	6 778	6 584	3 558	565	639	1 727	5,8	615	603	741	9,1
12	7 090	6 954	3 586	549	667	1 763	6,1	678	366	835	8,5

Evidovaní uchazeči a volná pracovní místa



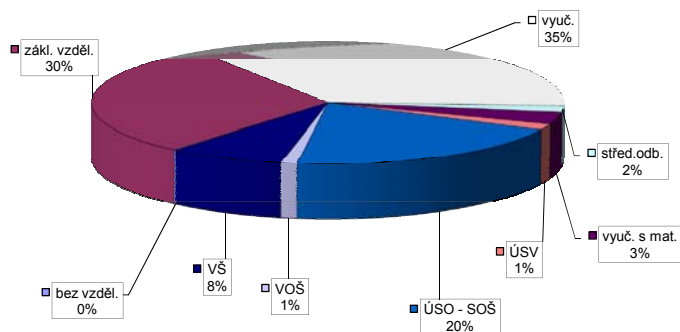
Nově hlášení a vyřazení uchazeči



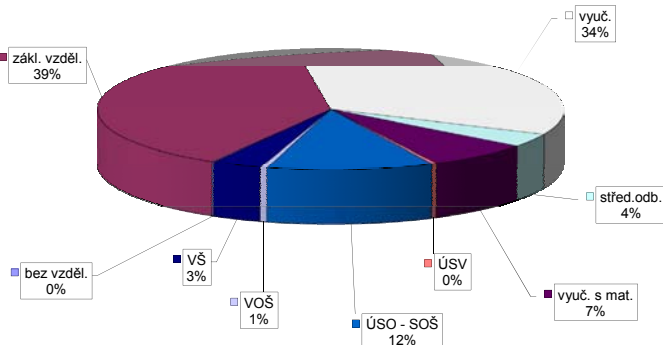
Struktura nezaměstnanosti v roce 2013

stav na konci čtvrtletí	celkový počet evidovan. uchazečů	Věková struktura nezaměstnaných				Délka nezaměstnanosti				
		do 19 let	20 - 34 let	35 - 49 let	nad 50 let	do 3 měsíců	3 - 6 měsíců	6 - 9 měsíců	9 - 12 měsíců	nad 12 měsíců
I.	7 213	276	2 586	2 471	1 880	2 338	1 656	975	529	1 715
II.	6 644	216	2 384	2 255	1 789	1 726	1 591	888	652	1 787
III.	6 580	289	2 369	2 173	1 749	1 799	1 244	1 005	589	1 943
IV.	7 090	291	2 492	2 370	1 937	2 005	1 530	782	695	2 078
stav na konci čtvrtletí	Struktura nezaměstnaných podle vzdělání									
	uchazeči celkem	bez vzděl.+ neúpl.zák.vz.	základní vzdělání	vyučení	střední bez maturity	vyučení s maturitou	ÚSV	ÚSO	vyšší odborné	bakal.+ VŠ
I.	7 213	10	1 951	2 786	154	239	131	1 420	56	466
II.	6 644	7	1 903	2 357	130	211	120	1 335	62	519
III.	6 580	10	1 827	2 308	124	211	114	1 348	81	557
IV.	7 090	9	2 096	2 483	118	225	110	1 409	79	561
stav na konci čtvrtletí	Struktura volných pracovních míst podle vzdělání									
	VPM celkem	bez vzděl.+ neúpl.zák.vz.	základní vzdělání	vyučení	střední bez maturity	vyučení s maturitou	ÚSV	ÚSO	vyšší odborné	bakal.+ VŠ
I.	713	1	240	231	35	48	25	100	6	27
II.	846	1	217	334	10	81	30	130	6	37
III.	975	1	232	385	106	82	9	127	1	32
IV.	835	1	327	285	30	60	3	96	4	29

Struktura nezaměstnaných podle vzdělání



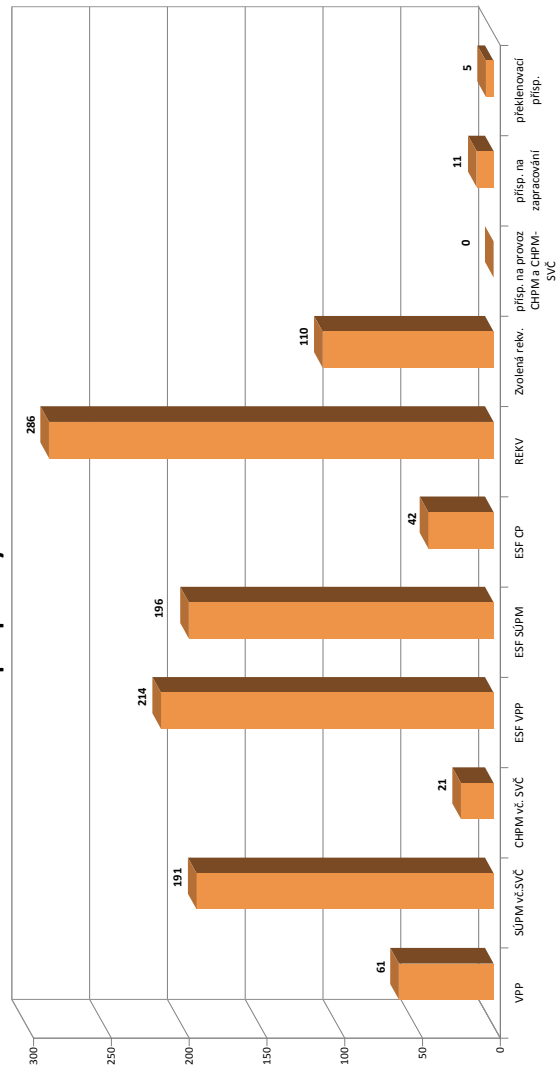
Struktura VPM podle vzdělání



Vývoj v oblasti aktivní politiky zaměstnanosti v roce 2013 - Pardubice

číslo	Veřejně prospěšné práce (VPP)			Společensky účelná pracovní místa - zřízená u zaměstnavatele (SÚPM)			Společensky účelná pracovní místa - vyhrazená místa (SÚPM)			SÚPM - Samostatná výdělničtinnost (SVČ)			Chráněné pracovní místa (CHPM)			CHPM - SVČ osob se ZP			Příspěvek na provoz CHPM a CHPM - SVČ OZP			CHPM vymezená ¹⁾			Příspěvek na zapracování			Překlenovací příspěvek		
	stav na konci sled.měs. roku	stav na konci sled.měs. roku	celkem od poč. roku	vyvozená místa	stav na konci sled.měs. roku	celkem od poč. roku	umístění uchazečů	stav na konci sled.měs. roku	celkem od poč. roku	vyvozená místa	stav na konci sled.měs. roku	celkem od poč. roku	umístění uchazečů	stav na konci sled.měs. roku	celkem od poč. roku	vyvozená místa	stav na konci sled.měs. roku	celkem od poč. roku	umístění uchazečů	stav na konci sled.měs. roku	celkem od poč. roku	zaměstnanci	stav na konci sled.měs. roku	celkem od poč. roku	vymezená místa	stav na konci sled.měs. roku	celkem od poč. roku	zaměstnanci	stav na konci sled.měs. roku	celkem od poč. roku
1	42	1	42	2	0	0	0	0	0	0	0	2	45	11	0	0	0	0	0	0	0	0	0	454	0	1	0	0	3	1
2	42	1	42	2	0	0	0	0	0	0	0	2	42	11	0	0	0	0	0	0	0	0	458	4	1	0	0	3	1	
3	41	1	41	2	0	0	0	0	0	0	0	6	43	11	0	0	0	0	0	0	0	0	464	10	3	2	1	1	1	
4	27	7	27	8	0	0	0	0	0	0	0	7	35	17	6	7	0	0	0	0	0	0	467	13	6	5	1	1	1	
5	24	10	24	11	0	0	0	0	0	0	0	12	37	16	6	7	0	0	0	0	0	0	476	22	8	7	1	1	1	
6	35	22	35	23	0	0	0	0	55	55	55	19	38	20	10	19	11	0	0	0	0	0	485	31	7	9	0	1	1	
7	23	24	23	25	0	0	0	0	97	100	97	20	36	20	10	19	13	0	0	0	0	0	486	32	7	9	1	2	2	
8	29	30	29	31	0	0	0	0	121	128	121	24	39	24	10	20	14	0	0	0	0	0	484	32	7	9	1	2	2	
9	45	46	45	47	0	0	0	0	146	157	146	26	37	23	14	23	18	0	0	0	0	0	487	35	7	9	1	3	3	
10	50	51	50	55	0	0	0	0	144	157	144	30	36	18	14	18	19	0	0	0	0	0	489	50	8	10	1	3	3	
11	45	53	45	58	0	0	0	0	144	157	144	34	37	19	15	19	20	0	0	0	0	0	496	57	7	11	1	3	3	
12	46	56	46	61	0	0	0	0	78	157	78	34	31	19	15	19	21	0	0	0	0	0	513	74	6	11	2	5	5	

Počet osob podpořených v rámci APZ v roce 2013



číslo	Projekt ESF - OP LZZ - VPP			Projekt ESF - OP LZZ - SÚPM			Projekt ESF - OP LZZ - CP			Rekvalifikace			Zvolená rekv. kvalifikace		
	stav na konci sled.měs. roku	stav na konci sled.měs. roku	celkem od poč. roku	stav na konci sled.měs. roku	stav na konci sled.měs. roku	celkem od poč. roku	stav na konci sled.měs. roku	stav na konci sled.měs. roku	celkem od poč. roku	stav na konci sled.měs. roku	stav na konci sled.měs. roku	celkem od poč. roku	stav na konci sled.měs. roku	stav na konci sled.měs. roku	celkem od poč. roku
1	25	0	46	11	2	1	4	6	5	7	5	7	7	5	
2	24	0	43	11	6	5	12	19	7	7	9	19	7	9	
3	19	0	52	24	11	11	24	46	7	12	12	46	7	12	
4	119	114	72	49	16	16	31	69	11	22	22	69	11	22	
5	154	154	97	84	18	18	22	92	13	33	33	92	13	33	
6	176	180	82	84	20	21	9	121	9	44	44	121	9	44	
7	187	192	67	84	23	24	4	132	7	53	53	132	7	53	
8	190	199	65	84	24	25	17	148	2	55	55	148	2	55	
9	191	202	54	84	24	25	9	167	10	65	65	167	10	65	
10	196	209	73	126	24	26	27	220	22	86	86	220	22	86	
11	181	214	76	162	25	27	45	270	17	104	104	270	17	104	
12	157	214	110	196	39	42	12	286	7	110	110	286	7	110	

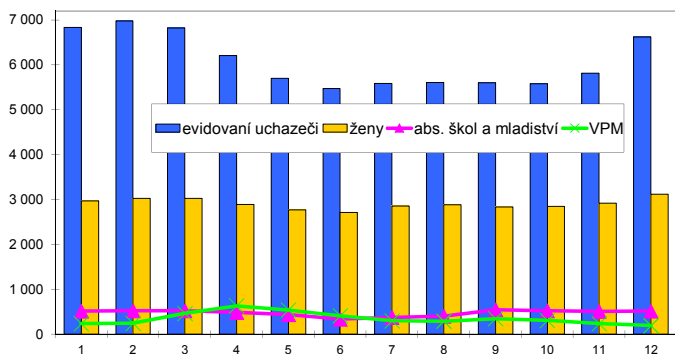
¹⁾ nejméně se o nové vytvořené místa, pouze o vymezená místa. Kde jsou zaměstnavatelé OZP, pro účely získání příspěvků od ÚP ČR

Svitavy

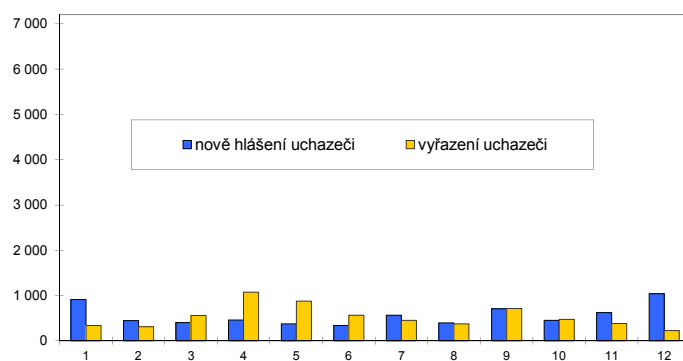
Vývoj na trhu práce v roce 2013

měsíc	evidovaní uchazeči na konci sled.měs.					počet osob pobírajících podporu	podíl nez. osob v %	nově hlášení uchazeči	vyřazení uchazeči	VPM celkem	počet uchazečů na 1 VPM
	celkem	dosažitelní	ženy	abs. škol a mladiství	osoby se ZP						
1	6 838	6 798	2 968	514	916	1 811	9,5	915	342	233	29,3
2	6 976	6 936	3 027	521	924	1 944	9,7	450	312	243	28,7
3	6 821	6 785	3 027	523	906	1 763	9,5	407	562	466	14,6
4	6 204	6 168	2 891	487	883	1 440	8,6	460	1 077	633	9,8
5	5 698	5 665	2 767	437	867	1 168	7,9	374	880	541	10,5
6	5 472	5 412	2 713	335	849	1 035	7,6	340	566	412	13,3
7	5 584	5 524	2 859	376	857	1 126	7,7	569	457	302	18,5
8	5 610	5 582	2 885	405	847	1 160	7,8	400	374	289	19,4
9	5 604	5 544	2 831	548	838	1 002	7,8	706	712	349	16,1
10	5 581	5 525	2 847	525	841	987	7,8	453	476	307	18,2
11	5 815	5 757	2 923	510	869	1 110	8,1	620	386	238	24,4
12	6 623	6 593	3 116	517	911	1 436	9,3	1 039	231	195	34,0

Evidovaní uchazeči a volná pracovní místa



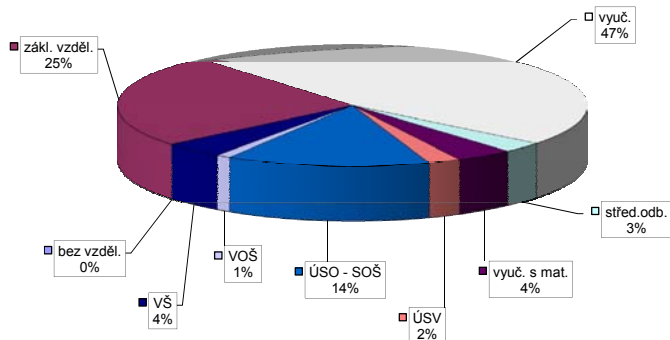
Nově hlášení a vyřazení uchazeči



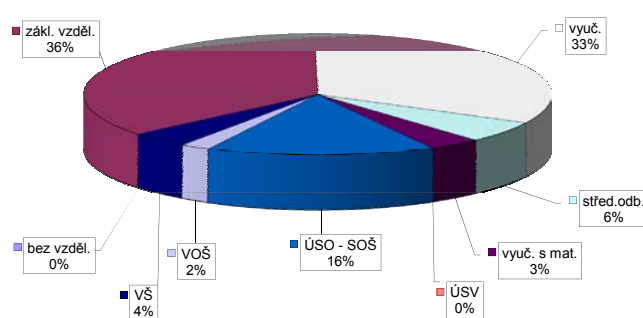
Struktura nezaměstnanosti v roce 2013

stav na konci čtvrtletí	celkový počet evidovan. uchazečů	Věková struktura nezaměstnaných				Délka nezaměstnanosti				
		do 19 let	20 - 34 let	35 - 49 let	nad 50 let	do 3 měsíců	3 - 6 měsíců	6 - 9 měsíců	9 - 12 měsíců	nad 12 měsíců
I.	6 821	291	2 332	2 301	1 897	1 632	1 564	819	378	2 428
II.	5 472	195	1 869	1 805	1 603	1 003	905	659	532	2 373
III.	5 604	305	1 980	1 764	1 555	1 367	683	594	451	2 509
IV.	6 623	276	2 193	2 277	1 877	2 046	971	490	463	2 653
stav na konci čtvrtletí	Struktura nezaměstnaných podle vzdělání									
	uchazeči celkem	bez vzděl.+ neúpl.zák.vz.	základní vzdělání	vyučení	střední bez maturity	vyučení s maturitou	ÚSV	ÚSO	vyšší odborné	bakal.+ VŠ
I.	6 821	4	1 627	3 367	159	255	149	947	72	241
II.	5 472	5	1 417	2 442	154	209	142	819	53	231
III.	5 604	3	1 423	2 403	166	227	138	864	90	290
IV.	6 623	5	1 647	3 106	187	261	147	928	66	276
stav na konci čtvrtletí	Struktura volných pracovních míst podle vzdělání									
	VPM celkem	bez vzděl.+ neúpl.zák.vz.	základní vzdělání	vyučení	střední bez maturity	vyučení s maturitou	ÚSV	ÚSO	vyšší odborné	bakal.+ VŠ
I.	466	0	265	92	11	14	7	53	3	21
II.	412	0	189	111	4	51	0	46	2	9
III.	349	0	151	109	2	20	2	50	0	15
IV.	195	0	70	64	11	7	0	31	4	8

Struktura nezaměstnaných podle vzdělání



Struktura VPM podle vzdělání

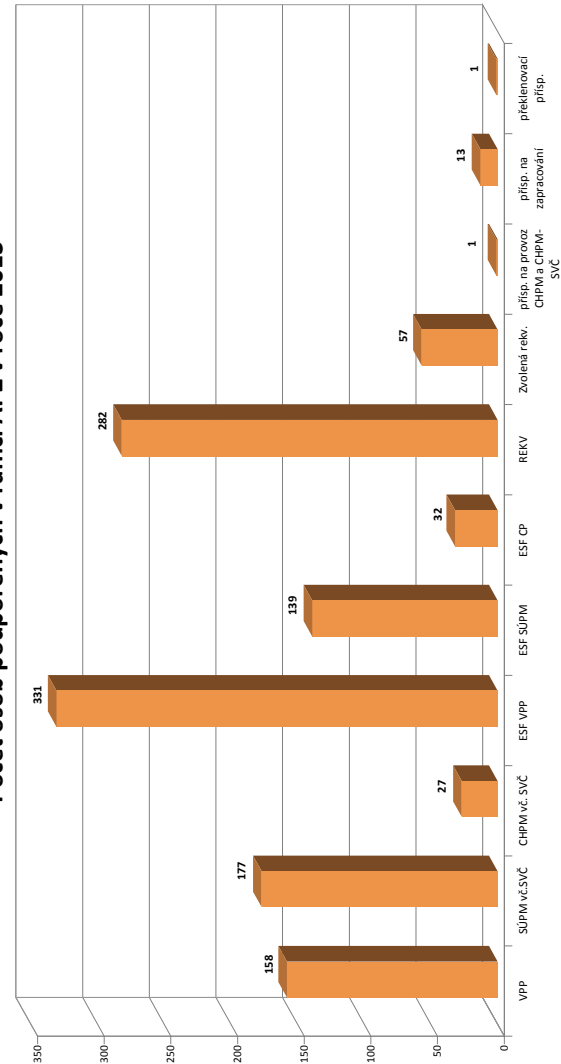


Vývoj v oblasti aktivní politiky zaměstnanosti v roce 2013 - Svitavy

číslo	Veřejně prospěšné práce (VPP)			Společensky účelná pracovní místa - zřízená u zaměstnavatele (SÚPM)			Společensky účelná pracovní místa - vyhrazená místa (SÚPM)			SÚPM - Samostatná výděl. činnost (SVČ)			Chráněné pracovní místa (CHPM)			CHPM - SVČ osob se ZP			Příspěvek na provoz CHPM a CHPM - SVČ OZP			CHPM vymezená ¹⁾			Příspěvek na zapracování			Překlenovací příspěvek									
	stav na konci sled.měs.	stav na konci sled.měs.	celkem od poč. roku	vyvozená místa	umístění uchazečů	stav na konci sled.měs.	stav na konci sled.měs.	celkem od poč. roku	vyvozená místa	umístění uchazečů	stav na konci sled.měs.	stav na konci sled.měs.	celkem od poč. roku	vyvozená místa	umístění uchazečů	stav na konci sled.měs.	stav na konci sled.měs.	celkem od poč. roku	vyvozená místa	umístění uchazečů	stav na konci sled.měs.	stav na konci sled.měs.	celkem od poč. roku	vyvozená místa	umístění uchazečů	stav na konci sled.měs.	stav na konci sled.měs.	celkem od poč. roku	vyvozená místa	umístění uchazečů	stav na konci sled.měs.	stav na konci sled.měs.	celkem od poč. roku				
1	38	0	38	0	0	0	0	0	0	0	0	0	0	0	0	0	0	0	0	0	0	0	0	0	0	0	0	0	0	0	0	0	0	0			
2	39	2	39	0	0	0	0	0	0	0	0	0	0	0	0	0	0	0	0	0	0	0	0	0	0	0	0	0	0	0	0	0	0	0			
3	47	10	47	0	0	0	0	0	0	0	0	0	0	0	0	0	0	0	0	0	0	0	0	0	0	0	0	0	0	0	0	0	0	0			
4	77	40	77	40	0	0	0	0	0	0	0	0	0	0	0	0	0	0	0	0	0	0	0	0	0	0	0	0	0	0	0	0	0	0	0		
5	104	67	104	67	0	0	0	0	0	0	0	0	0	0	0	0	0	0	0	0	0	0	0	0	0	0	0	0	0	0	0	0	0	0	0	0	
6	142	105	142	105	0	0	0	0	0	0	0	0	0	0	0	0	0	0	0	0	0	0	0	0	0	0	0	0	0	0	0	0	0	0	0	0	0
7	144	107	144	107	0	0	0	0	0	0	0	0	0	0	0	0	0	0	0	0	0	0	0	0	0	0	0	0	0	0	0	0	0	0	0	0	0
8	149	112	149	112	0	0	0	0	0	0	0	0	0	0	0	0	0	0	0	0	0	0	0	0	0	0	0	0	0	0	0	0	0	0	0	0	0
9	182	145	182	145	0	0	0	0	0	0	0	0	0	0	0	0	0	0	0	0	0	0	0	0	0	0	0	0	0	0	0	0	0	0	0	0	0
10	149	149	149	149	0	0	0	0	0	0	0	0	0	0	0	0	0	0	0	0	0	0	0	0	0	0	0	0	0	0	0	0	0	0	0	0	0
11	132	155	129	155	0	0	0	0	0	0	0	0	0	0	0	0	0	0	0	0	0	0	0	0	0	0	0	0	0	0	0	0	0	0	0	0	0
12	113	158	110	158	0	0	0	0	0	0	0	0	0	0	0	0	0	0	0	0	0	0	0	0	0	0	0	0	0	0	0	0	0	0	0	0	0

Počet osob podpořených v rámci APZ v roce 2013

číslo	Projekt ESF - OP LZZ - VPP			Projekt ESF - OP LZZ - SÚPM			Projekt ESF - OP LZZ - CP			Rekvalifikace			Zvolená rekvalifikace		
	umístění uchazečů	stav na konci sled.měs.	celkem od poč. roku	umístění uchazečů	stav na konci sled.měs.	celkem od poč. roku	umístění uchazečů	stav na konci sled.měs.	celkem od poč. roku	uchazečů	stav na konci sled.měs.	celkem od poč. roku	stav na konci sled.měs.	celkem od poč. roku	
1	33	0	34	5	6	15	20	15	20	7	2	7	2		
2	33	0	28	5	6	5	21	46	5	4	5	4			
3	43	22	32	15	9	8	38	98	4	6	4	6			
4	210	210	42	35	2	8	24	119	9	15	9	15			
5	306	306	61	58	2	8	33	147	13	21	13	21			
6	317	317	61	58	9	16	23	167	13	27	13	27			
7	324	324	61	58	13	20	31	192	9	31	9	31			
8	328	328	51	58	13	20	0	192	6	34	6	34			
9	329	329	41	58	14	21	31	223	6	40	6	40			
10	329	329	28	69	15	22	31	246	12	50	12	50			
11	254	331	67	108	18	25	29	280	11	55	11	55			
12	143	331	98	139	25	32	1	282	11	57	11	57			



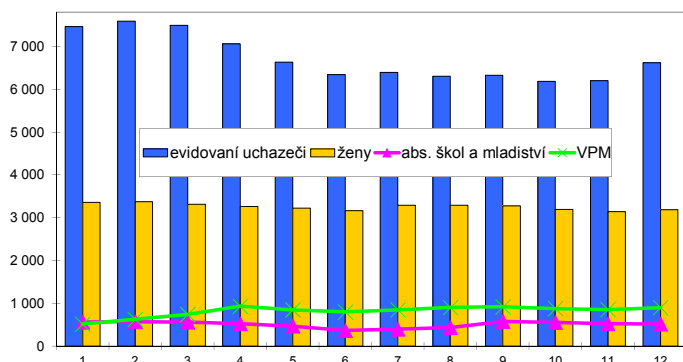
¹⁾ nejméně se o nové vytvořené místa, pouze o vymezená místa. Kde jsou zaměstnav. OZP, pro účely získání příspěvku od ÚP ČR

Ústí nad Orlicí

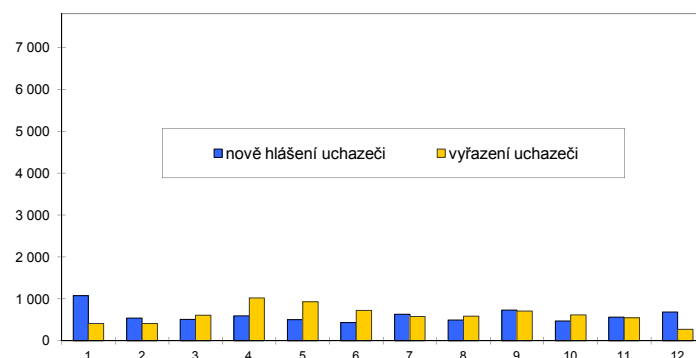
Vývoj na trhu práce v roce 2013

měsíc	evidovaní uchazeči na konci sled.měs.					počet osob pobírajících podporu	podíl nez. osob v %	nově hlášení uchazeči	vyřazení uchazeči	VPM celkem	počet uchazečů na 1 VPM
	celkem	dosažitelní	ženy	abs. škol a mladiství	osoby se ZP						
1	7 467	7 358	3 358	560	979	1 825	7,8	1 078	410	516	14,5
2	7 595	7 484	3 372	572	972	2 043	7,9	544	416	626	12,1
3	7 494	7 380	3 315	562	972	1 948	7,8	514	615	741	10,1
4	7 063	6 952	3 259	525	964	1 728	7,4	596	1 027	933	7,6
5	6 635	6 529	3 221	468	957	1 503	6,9	502	930	849	7,8
6	6 344	6 197	3 165	366	953	1 314	6,6	435	726	800	7,9
7	6 398	6 267	3 293	399	962	1 324	6,7	634	580	846	7,6
8	6 305	6 181	3 294	433	955	1 323	6,6	495	588	903	7,0
9	6 327	6 168	3 276	578	939	1 149	6,6	734	712	917	6,9
10	6 187	6 047	3 191	552	916	1 110	6,4	477	617	878	7,0
11	6 203	6 079	3 144	525	920	1 124	6,5	564	548	855	7,3
12	6 621	6 509	3 187	520	926	1 223	7,0	691	273	900	7,4

Evidovaní uchazeči a volná pracovní místa



Nově hlášení a vyřazení uchazeči



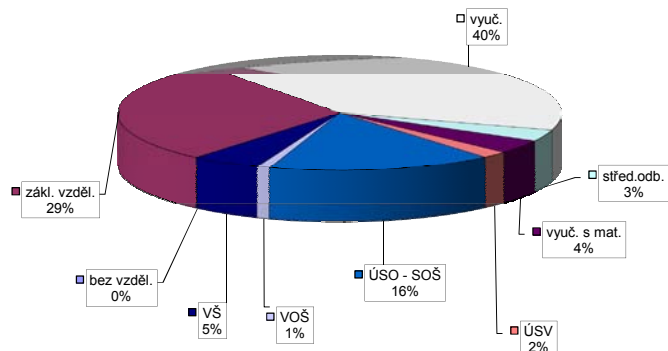
Struktura nezaměstnanosti v roce 2013

stav na konci čtvrtletí	celkový počet evidovan. uchazečů	Věková struktura nezaměstnaných				Délka nezaměstnanosti				
		do 19 let	20 - 34 let	35 - 49 let	nad 50 let	do 3 měsíců	3 - 6 měsíců	6 - 9 měsíců	9 - 12 měsíců	nad 12 měsíců
I.	7 494	286	2 675	2 476	2 057	1 995	1 634	850	485	2 530
II.	6 344	195	2 241	2 090	1 818	1 297	1 173	796	555	2 523
III.	6 327	330	2 211	2 021	1 765	1 566	849	784	537	2 591
IV.	6 621	277	2 188	2 254	1 902	1 709	1 103	569	578	2 662

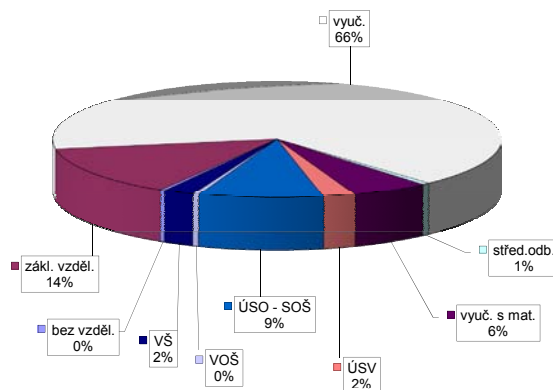
stav na konci čtvrtletí	uchazeči celkem	Struktura nezaměstnaných podle vzdělání								
		bez vzděl.+ neúpl.zák.vz.	základní vzdělání	vyučení	střední bez maturity	vyučení s maturitou	ÚSV	ÚSO	vyšší odborné	bakal.+ VŠ
I.	7 494	6	2 041	3 230	207	266	115	1 239	71	319
II.	6 344	5	1 817	2 539	180	229	127	1 074	71	302
III.	6 327	4	1 760	2 435	196	244	118	1 143	80	347
IV.	6 621	4	1 898	2 644	212	253	124	1 090	62	334

stav na konci čtvrtletí	VPM celkem	Struktura volných pracovních míst podle vzdělání								
		bez vzděl.+ neúpl.zák.vz.	základní vzdělání	vyučení	střední bez maturity	vyučení s maturitou	ÚSV	ÚSO	vyšší odborné	bakal.+ VŠ
I.	741	3	320	202	2	69	21	99	0	25
II.	800	3	186	343	15	85	32	99	5	32
III.	917	4	134	502	2	131	30	91	1	22
IV.	900	3	123	593	5	50	21	81	4	20

Struktura nezaměstnaných podle vzdělání



Struktura VPM podle vzdělání

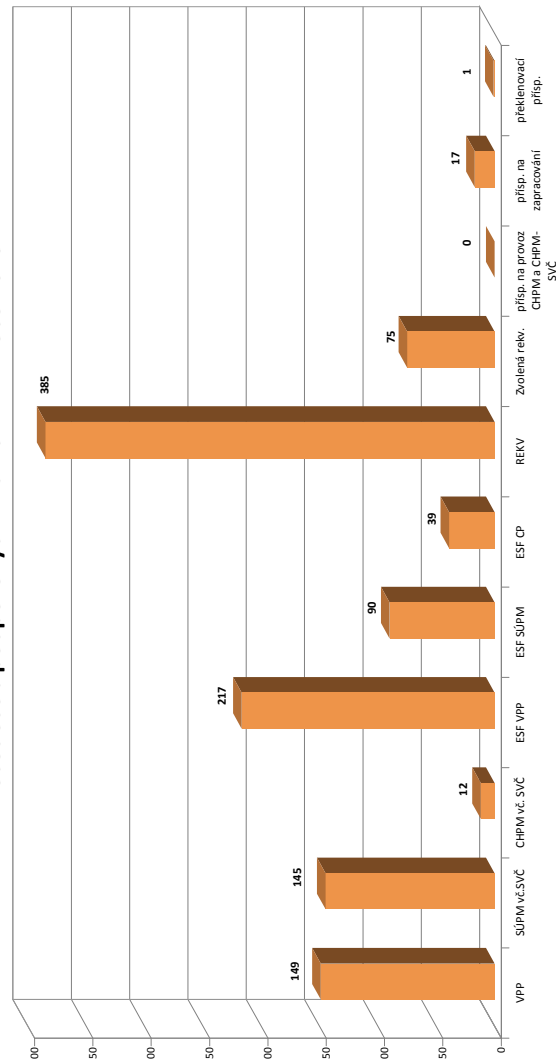


Vývoj v oblasti aktivní politiky zaměstnanosti v roce 2013 - Ústí nad Orlicí

číslo	Veřejně prospěšné práce (VPP)			Společensky účelná pracovní místa - zřízená u zaměstnavatele (SÚPM)			Společensky účelná pracovní místa - vyhrazená místa (SÚPM)			SÚPM - Samostatná výdělničtinnost (SVČ)			Chráněné pracovní místa (CHPM) - zřízená			CHPM - SVČ osob se ZP			Příspěvek na provoz CHPM a CHPM - SVČ OZP			CHPM vymezená ¹⁾			Příspěvek na zapracování			Překlenovací příspěvek		
	stav na konci sled.měs.	celkem na konci sled.měs.	umístění uchazečů od poč. roku	stav na konci sled.měs.	celkem na konci sled.měs.	umístění uchazečů od poč. roku	stav na konci sled.měs.	celkem na konci sled.měs.	umístění uchazečů od poč. roku	stav na konci sled.měs.	celkem na konci sled.měs.	umístění uchazečů od poč. roku	stav na konci sled.měs.	celkem na konci sled.měs.	umístění uchazečů od poč. roku	stav na konci sled.měs.	celkem na konci sled.měs.	umístění uchazečů od poč. roku	stav na konci sled.měs.	celkem na konci sled.měs.	zaměstnanci na konci sled.měs.	stav na konci sled.měs.	celkem na konci sled.měs.	stav na konci sled.měs.	celkem na konci sled.měs.	osoby SVČ na konci sled.měs.	stav na konci sled.měs.	celkem na konci sled.měs.		
1	52	2	51	2	5	0	0	0	0	0	0	0	0	0	0	0	0	0	0	0	0	0	0	0	0	0	0	0	0	
2	53	3	52	3	5	0	2	2	2	2	2	0	0	0	0	0	0	0	0	0	0	0	0	0	0	0	0	0	0	
3	51	3	50	3	5	0	2	2	2	2	2	0	0	0	0	0	0	0	0	0	0	0	0	0	0	0	0	0	0	
4	30	13	29	13	5	0	2	2	2	2	2	0	0	0	0	0	0	0	0	0	0	0	0	0	0	0	0	0	0	
5	39	24	38	24	5	0	6	6	6	6	6	0	0	0	0	0	0	0	0	0	0	0	0	0	0	0	0	0	0	
6	97	82	95	83	4	0	33	35	33	34	4	0	0	0	0	0	0	0	0	0	0	0	0	0	0	0	0	0	0	
7	98	97	98	103	2	0	57	61	57	60	4	0	0	0	0	0	0	0	0	0	0	0	0	0	0	0	0	0	0	
8	113	112	113	119	0	0	78	85	78	84	4	0	0	0	0	0	0	0	0	0	0	0	0	0	0	0	0	0	0	
9	132	131	132	140	0	0	103	112	103	111	11	0	0	0	0	0	0	0	0	0	0	0	0	0	0	0	0	0	0	
10	126	133	126	143	0	0	107	121	107	120	11	0	0	0	0	0	0	0	0	0	0	0	0	0	0	0	0	0	0	
11	106	134	106	144	0	0	107	122	107	121	11	0	0	0	0	0	0	0	0	0	0	0	0	0	0	0	0	0	0	
12	95	137	95	149	0	0	73	123	73	122	12	0	0	0	0	0	0	0	0	0	0	0	0	0	0	0	0	0	0	

Počet osob podpořených v rámci APZ v roce 2013

číslo	Projekt ESF - OP LZZ - VPP			Projekt ESF - OP LZZ - SÚPM			Projekt ESF - OP LZZ - CP			Rekvalifikace			Zvolená rekvalifikace		
	stav na konci sled.měs.	celkem na konci sled.měs.	umístění uchazečů od poč. roku	stav na konci sled.měs.	celkem na konci sled.měs.	umístění uchazečů od poč. roku	stav na konci sled.měs.	celkem na konci sled.měs.	umístění uchazečů od poč. roku	stav na konci sled.měs.	celkem na konci sled.měs.	umístění uchazečů od poč. roku	stav na konci sled.měs.	celkem na konci sled.měs.	
1	26	2	24	6	5	2	3	10	0	9	0	0	0	0	
2	26	2	22	6	12	11	48	69	6	6	1	0	0	0	
3	31	9	23	12	17	16	38	101	11	11	7	0	0	0	
4	138	135	34	26	19	19	34	141	10	10	17	0	0	0	
5	173	183	44	41	18	20	38	180	10	10	22	0	0	0	
6	175	188	41	41	23	27	27	223	6	6	28	0	0	0	
7	175	190	34	41	28	33	24	245	5	5	34	0	0	0	
8	174	190	33	41	26	33	16	261	5	5	38	0	0	0	
9	174	190	27	41	27	34	52	318	10	10	45	0	0	0	
10	186	202	29	54	27	35	43	341	13	13	56	0	0	0	
11	163	204	19	60	22	35	28	383	21	21	72	0	0	0	
12	167	217	49	90	26	39	7	385	20	20	75	0	0	0	



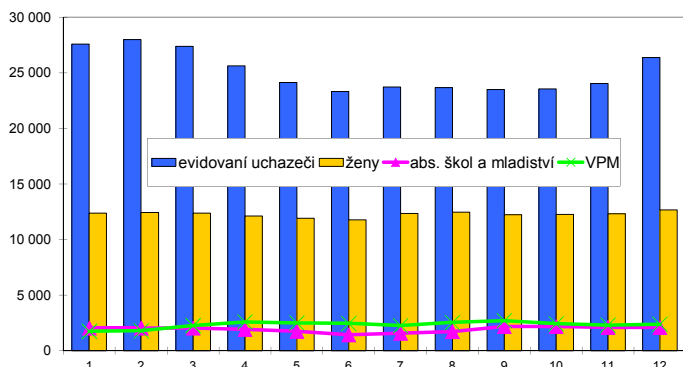
¹⁾ nejméně se o nové vytvořené místa, pouze o vymezená místa. Kde jsou zaměstnání OZP, pro účely získání příspěvku od ÚP ČR

Pardubický kraj

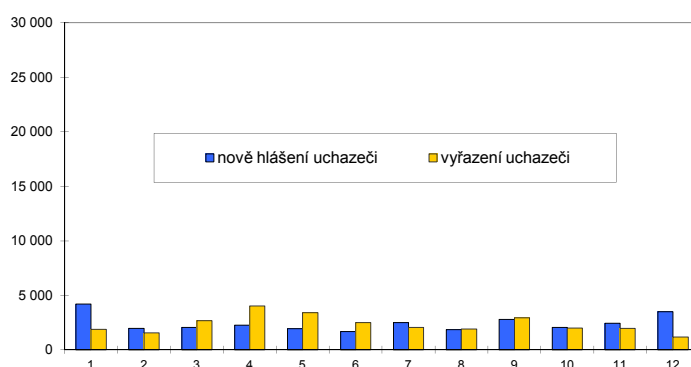
Vývoj na trhu práce v roce 2013

měsíc	evidovaní uchazeči na konci sled.měs.					počet osob pobírajících podporu	podíl nez. osob v %	nově hlášení uchazeči	vyřazení uchazeči	VPM celkem	počet uchazečů na 1 VPM
	celkem	dosažitelní	ženy	abs. škol a mladiství	osoby se ZP						
1	27 583	27 097	12 371	2 046	3 461	7 537	7,7	4 206	1 887	1 756	15,7
2	27 978	27 516	12 432	2 053	3 449	8 248	7,8	1 963	1 568	1 803	15,5
3	27 379	26 920	12 387	2 051	3 429	7 423	7,7	2 065	2 664	2 275	12,0
4	25 614	25 179	12 135	1 919	3 350	6 550	7,2	2 264	4 029	2 596	9,9
5	24 133	23 708	11 912	1 746	3 304	5 789	6,8	1 934	3 415	2 512	9,6
6	23 312	22 797	11 777	1 432	3 254	5 285	6,5	1 678	2 499	2 465	9,5
7	23 733	23 257	12 356	1 577	3 268	5 330	6,7	2 492	2 071	2 272	10,4
8	23 674	23 233	12 471	1 715	3 259	5 409	6,6	1 867	1 926	2 555	9,3
9	23 510	22 996	12 229	2 195	3 212	4 853	6,6	2 787	2 951	2 717	8,7
10	23 562	23 010	12 262	2 177	3 217	4 823	6,6	2 060	2 008	2 442	9,6
11	24 041	23 512	12 334	2 110	3 297	5 097	6,7	2 454	1 975	2 308	10,4
12	26 371	25 955	12 674	2 099	3 398	5 839	7,4	3 497	1 167	2 393	11,0

Evidovaní uchazeči a volná pracovní místa



Nově hlášení a vyřazení uchazeči



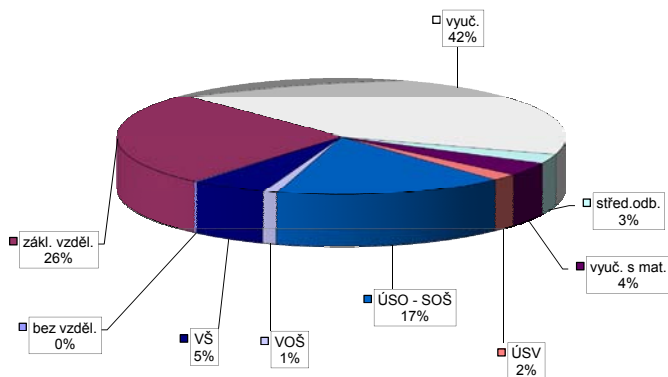
Struktura nezaměstnanosti v roce 2013

stav na konci čtvrtletí	celkový počet evidovan. uchazečů	Věková struktura nezaměstnaných				Délka nezaměstnanosti				
		do 19 let	20 - 34 let	35 - 49 let	nad 50 let	do 3 měsíců	3 - 6 měsíců	6 - 9 měsíců	9 - 12 měsíců	nad 12 měsíců
I.	27 379	1 094	9 737	9 156	7 392	7 586	6 259	3 349	1 758	8 427
II.	23 312	801	8 242	7 710	6 559	5 098	4 613	2 946	2 231	8 424
III.	23 510	1 212	8 410	7 470	6 418	6 100	3 494	2 993	1 990	8 933
IV.	26 371	1 106	9 012	8 892	7 361	7 907	4 570	2 357	2 178	9 359

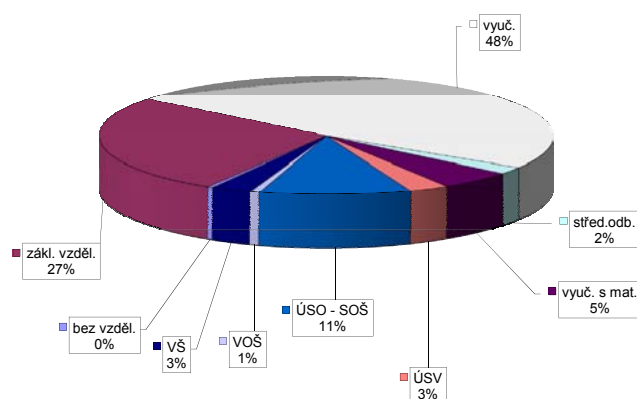
stav na konci čtvrtletí	Struktura nezaměstnaných podle vzdělání									
	uchazeči celkem	bez vzděl.+ neúpl.zák.vz.	základní vzdělání	vyučení	střední bez maturity	vyučení s maturitou	ÚSV	ÚSO	vyšší odborné	bakal.+ VŠ
I.	27 379	57	6 868	12 279	674	971	506	4 515	258	1 251
II.	23 312	51	6 297	9 487	597	831	500	4 046	230	1 273
III.	23 510	54	6 157	9 304	623	886	480	4 226	311	1 469
IV.	26 371	54	6 926	11 134	684	988	492	4 387	267	1 439

stav na konci čtvrtletí	Struktura volných pracovních míst podle vzdělání									
	VPM celkem	bez vzděl.+ neúpl.zák.vz.	základní vzdělání	vyučení	střední bez maturity	vyučení s maturitou	ÚSV	ÚSO	vyšší odborné	bakal.+ VŠ
I.	2 275	4	950	684	48	155	58	285	12	79
II.	2 465	4	662	997	35	257	70	339	14	87
III.	2 717	10	684	1 195	114	269	48	317	5	75
IV.	2 393	9	644	1 157	46	125	68	259	16	69

Struktura nezaměstnaných podle vzdělání



Struktura VPM podle vzdělání

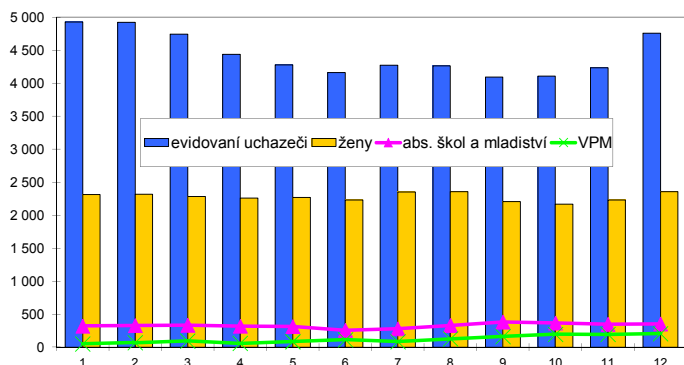


Havlíčkův Brod

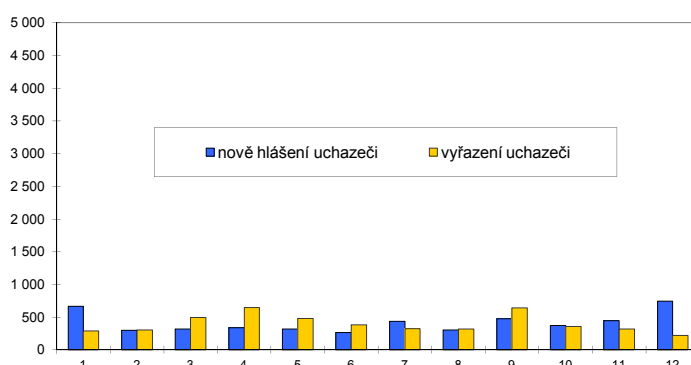
Vývoj na trhu práce v roce 2013

měsíc	evidovaní uchazeči na konci sled.měs.					počet osob pobírajících podporu	podíl nez. osob v %	nově hlášení uchazeči	vyřazení uchazeči	VPM celkem	počet uchazečů na 1 VPM
	celkem	dosažitelní	ženy	abs. škol a mladiství	osoby se ZP						
1	4 926	4 913	2 315	321	705	1 526	7,6	667	289	49	100,5
2	4 921	4 909	2 319	329	723	1 491	7,6	300	305	70	70,3
3	4 745	4 734	2 284	333	727	1 278	7,4	319	495	95	49,9
4	4 436	4 428	2 262	321	710	1 130	6,9	338	647	60	73,9
5	4 276	4 266	2 268	315	699	962	6,6	319	479	86	49,7
6	4 160	4 078	2 231	259	686	928	6,3	265	381	114	36,5
7	4 274	4 224	2 352	282	702	978	6,6	437	323	85	50,3
8	4 261	4 232	2 358	331	705	979	6,6	304	317	128	33,3
9	4 094	4 022	2 205	383	690	880	6,3	477	644	164	25,0
10	4 107	4 023	2 167	366	686	875	6,3	373	360	197	20,8
11	4 236	4 170	2 229	348	693	902	6,5	448	319	196	21,6
12	4 756	4 668	2 357	353	709	1 190	7,3	743	223	207	23,0

Evidovaní uchazeči a volná pracovní místa



Nově hlášení a vyřazení uchazeči



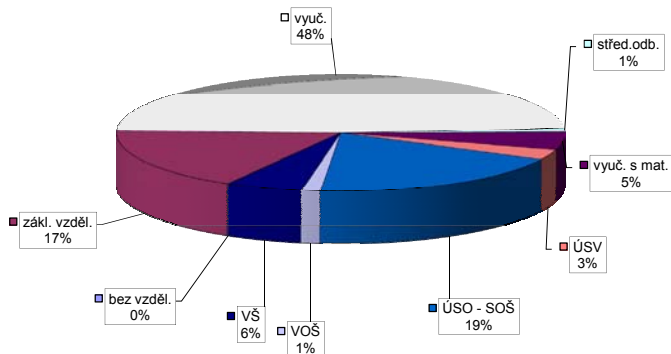
Struktura nezaměstnanosti v roce 2013

stav na konci čtvrtletí	celkový počet evidovan. uchazečů	Věková struktura nezaměstnaných				Délka nezaměstnanosti				
		do 19 let	20 - 34 let	35 - 49 let	nad 50 let	do 3 měsíců	3 - 6 měsíců	6 - 9 měsíců	9 - 12 měsíců	nad 12 měsíců
I.	4 745	166	1 624	1 530	1 425	1 161	1 055	596	290	1 643
II.	4 160	102	1 494	1 297	1 267	855	741	493	397	1 674
III.	4 094	170	1 507	1 196	1 221	1 021	577	489	317	1 690
IV.	4 756	146	1 653	1 498	1 459	1 512	741	408	353	1 742

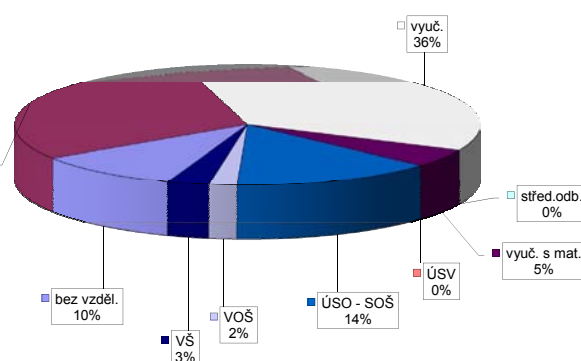
stav na konci čtvrtletí	Struktura nezaměstnaných podle vzdělání									
	uchazeči celkem	bez vzděl.+ neúpl.zák.vz.	základní vzdělání	vyučení	střední bez maturity	vyučení s maturitou	ÚSV	ÚSO	vyšší odborné	bakal.+ VŠ
I.	4 745	4	838	2 329	56	197	129	910	46	236
II.	4 160	4	785	1 859	54	196	129	842	58	233
III.	4 094	3	745	1 759	50	237	118	839	73	270
IV.	4 756	4	813	2 295	45	236	135	901	65	262

stav na konci čtvrtletí	Struktura volných pracovních míst podle vzdělání									
	VPM celkem	bez vzděl.+ neúpl.zák.vz.	základní vzdělání	vyučení	střední bez maturity	vyučení s maturitou	ÚSV	ÚSO	vyšší odborné	bakal.+ VŠ
I.	95	2	17	39	3	11	0	18	3	2
II.	114	2	21	48	2	14	0	23	1	3
III.	164	0	34	82	0	14	0	26	1	7
IV.	207	21	62	75	0	10	0	29	4	6

Struktura nezaměstnaných podle vzdělání



Struktura VPM podle vzdělání

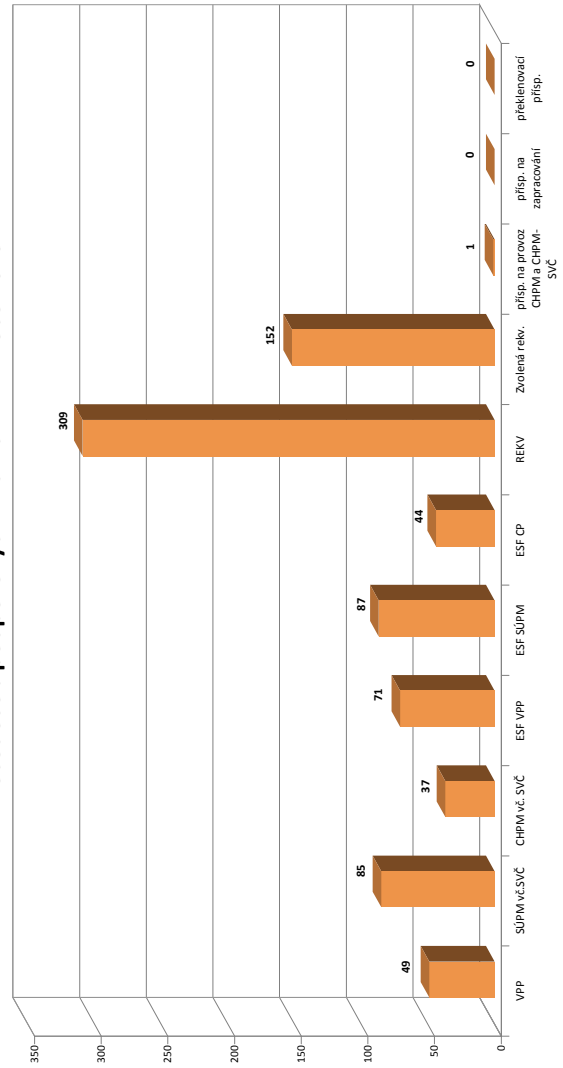


Vývoj v oblasti aktivní politiky zaměstnanosti v roce 2013 - Havlíčkův Brod

číslo	Veřejně prospěšné práce (VPP)			Společensky účelná pracovní místa - zřízená u zaměstnavatele (SÚPM)			Společensky účelná pracovní místa - vyhrazená místa (SÚPM)			SÚPM - Samostatná výděl. činnost (SVČ)			Chráněné pracovní místa (CHPM) - zřízená			CHPM - SVČ osob se ZP			Příspěvek na provoz CHPM a CHPM - SVČ OZP			CHPM vymezená ¹⁾			Příspěvek na zapracování			Překlenovací příspěvek		
	stav na konci sled.měs. roku	stav na konci sled.měs. roku	celkem od poč. roku	vyvozená místa	stav na konci sled.měs. roku	stav na konci sled.měs. roku	celkem od poč. roku	vyvozená místa	stav na konci sled.měs. roku	stav na konci sled.měs. roku	celkem od poč. roku	umístění uchazečů	stav na konci sled.měs. roku	stav na konci sled.měs. roku	celkem od poč. roku	stav na konci sled.měs. roku	stav na konci sled.měs. roku	celkem od poč. roku	stav na konci sled.měs. roku	stav na konci sled.měs. roku	celkem od poč. roku	stav na konci sled.měs. roku	stav na konci sled.měs. roku	celkem od poč. roku	stav na konci sled.měs. roku	stav na konci sled.měs. roku	celkem od poč. roku	stav na konci sled.měs. roku	stav na konci sled.měs. roku	celkem od poč. roku
1	6	0	6	0	0	0	0	16	0	16	0	61	0	48	0	46	0	0	0	0	0	0	0	317	0	0	0	0	0	0
2	7	1	7	0	0	0	0	11	0	11	0	57	0	47	0	45	0	1	1	1	1	1	1	317	0	0	0	0	0	0
3	6	2	6	0	0	0	0	3	0	3	0	46	2	45	1	43	1	1	1	1	1	1	320	3	0	0	0	0	0	0
4	17	13	16	12	0	0	0	0	0	0	0	40	9	40	1	38	1	1	1	1	1	1	321	4	0	0	0	0	0	0
5	30	26	30	26	1	1	1	0	0	0	0	48	22	46	7	44	7	1	1	1	1	1	321	4	0	0	0	0	0	0
6	36	33	36	33	2	2	2	0	0	0	0	46	24	50	11	48	11	1	1	1	1	1	330	13	0	0	0	0	0	0
7	37	36	37	36	2	2	2	0	0	0	0	45	32	55	16	53	16	1	1	1	1	1	330	13	0	0	0	0	0	0
8	37	36	37	36	2	2	2	0	0	0	0	50	39	48	16	46	16	1	1	1	1	1	330	13	0	0	0	0	0	0
9	43	42	43	42	3	3	3	0	0	0	0	60	50	52	20	57	20	1	1	1	1	1	330	13	0	0	0	0	0	0
10	41	42	41	42	3	3	3	4	4	4	4	62	56	38	20	45	27	1	1	1	1	1	330	13	0	0	0	0	0	0
11	31	48	31	48	4	4	4	6	6	6	6	62	60	32	23	39	30	1	1	1	1	1	332	15	0	0	0	0	0	0
12	26	49	26	49	4	4	4	17	18	17	18	63	63	35	26	45	36	1	1	1	1	1	332	15	0	0	0	0	0	0

Počet osob podpořených v rámci APZ v roce 2013

číslo	Projekt ESF - OP LZZ - VPP			Projekt ESF - OP LZZ - SÚPM			Projekt ESF - OP LZZ - CP			Rekvalifikace			Zvolená rekvalifikace		
	stav na konci sled.měs. roku	stav na konci sled.měs. roku	celkem od poč. roku	stav na konci sled.měs. roku	stav na konci sled.měs. roku	celkem od poč. roku	stav na konci sled.měs. roku	stav na konci sled.měs. roku	celkem od poč. roku	stav na konci sled.měs. roku	stav na konci sled.měs. roku	celkem od poč. roku	stav na konci sled.měs. roku	stav na konci sled.měs. roku	celkem od poč. roku
1	28	3	18	5	0	0	31	0	0	15	1	1	15	1	
2	29	4	22	9	0	0	47	28	17	16	16	16	17	16	
3	36	11	32	19	0	0	53	49	10	23	23	49	10	23	
4	67	42	34	25	0	0	49	82	13	32	32	82	13	32	
5	69	46	32	30	0	0	62	129	18	46	46	129	18	46	
6	79	59	50	52	0	0	76	158	10	53	53	158	10	53	
7	69	61	55	61	0	0	36	167	14	69	69	167	14	69	
8	75	68	54	64	0	0	16	169	9	79	79	169	9	79	
9	72	69	52	71	0	0	61	232	25	105	105	232	25	105	
10	67	69	56	81	32	32	56	243	42	131	131	243	42	131	
11	42	69	59	87	40	40	33	263	41	140	140	263	41	140	
12	28	71	39	87	44	44	62	309	44	152	152	309	44	152	



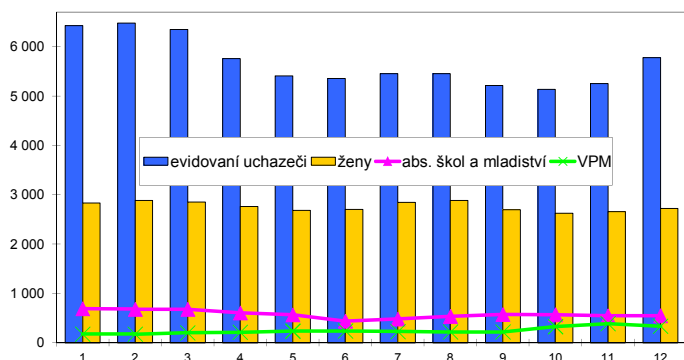
¹⁾ nejdná se o nové vytvořené místa, pouze o vymezená místa. Kde jsou zaměstnavatelé OZP, pro účely získání příspěvku od ÚP ČR

Jihlava

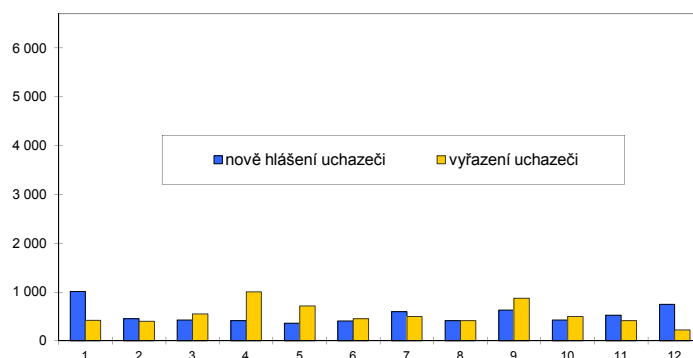
Vývoj na trhu práce v roce 2013

měsíc	evidovaní uchazeči na konci sled.měs.					počet osob pobírajících podporu	podíl nez. osob v %	nově hlášení uchazeči	vyřazení uchazeči	VPM celkem	počet uchazečů na 1 VPM
	celkem	dosažitelní	ženy	abs. škol a mladiství	osoby se ZP						
1	6 427	6 258	2 832	691	628	1 869	8,2	1 009	423	174	36,9
2	6 478	6 319	2 883	680	630	1 964	8,3	452	401	175	37,0
3	6 353	6 193	2 852	679	619	1 773	8,1	425	550	203	31,3
4	5 761	5 613	2 761	606	604	1 539	7,4	413	1 005	212	27,2
5	5 409	5 248	2 684	566	591	1 275	6,9	365	717	237	22,8
6	5 359	5 137	2 702	441	594	1 179	6,7	406	456	239	22,4
7	5 458	5 286	2 846	482	605	1 268	6,9	596	497	228	23,9
8	5 458	5 288	2 887	535	607	1 234	6,9	415	415	221	24,7
9	5 215	4 980	2 699	573	595	1 049	6,5	632	875	219	23,8
10	5 140	4 890	2 627	571	588	1 014	6,4	427	502	328	15,7
11	5 254	5 000	2 659	547	617	1 105	6,6	528	414	389	13,5
12	5 778	5 589	2 723	551	628	1 331	7,4	748	224	338	17,1

Evidovaní uchazeči a volná pracovní místa



Nově hlášení a vyřazení uchazeči



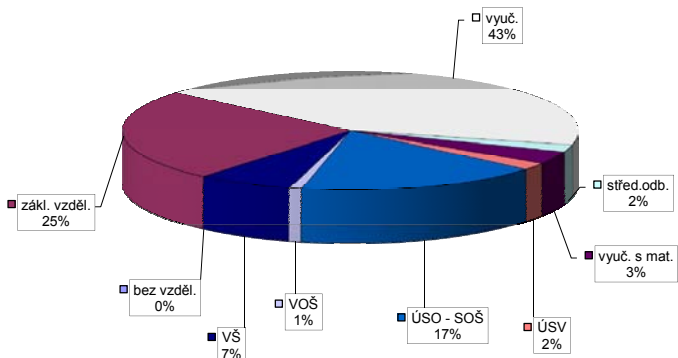
Struktura nezaměstnanosti v roce 2013

stav na konci čtvrtletí	celkový počet evidovan. uchazečů	Věková struktura nezaměstnaných				Délka nezaměstnanosti				
		do 19 let	20 - 34 let	35 - 49 let	nad 50 let	do 3 měsíců	3 - 6 měsíců	6 - 9 měsíců	9 - 12 měsíců	nad 12 měsíců
I.	6 353	280	2 362	2 103	1 608	1 688	1 507	879	386	1 893
II.	5 359	225	1 983	1 733	1 418	1 078	1 064	671	629	1 917
III.	5 215	275	1 886	1 698	1 356	1 307	718	654	439	2 097
IV.	5 778	227	2 014	1 984	1 553	1 667	967	508	451	2 185

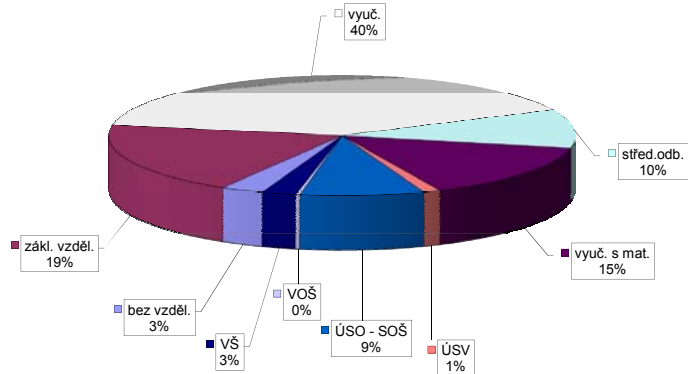
stav na konci čtvrtletí	uchazeči celkem	Struktura nezaměstnaných podle vzdělání								
		bez vzděl.+ neúpl.zák.vz.	základní vzdělání	vyučení	střední bez maturity	vyučení s maturitou	ÚSV	ÚSO	vyšší odborné	bakal.+ VŠ
I.	6 353	5	1 527	2 838	115	208	155	1 090	52	363
II.	5 359	3	1 445	2 136	111	186	143	954	45	336
III.	5 215	3	1 372	2 060	114	183	116	923	50	394
IV.	5 778	3	1 442	2 465	112	203	108	1 003	51	391

stav na konci čtvrtletí	VPM celkem	Struktura volných pracovních míst podle vzdělání								
		bez vzděl.+ neúpl.zák.vz.	základní vzdělání	vyučení	střední bez maturity	vyučení s maturitou	ÚSV	ÚSO	vyšší odborné	bakal.+ VŠ
I.	203	21	22	60	14	46	5	29	0	6
II.	239	11	42	106	1	35	1	37	1	5
III.	219	17	25	100	4	45	2	23	0	3
IV.	338	10	65	136	35	50	4	29	1	8

Struktura nezaměstnaných podle vzdělání



Struktura VPM podle vzdělání

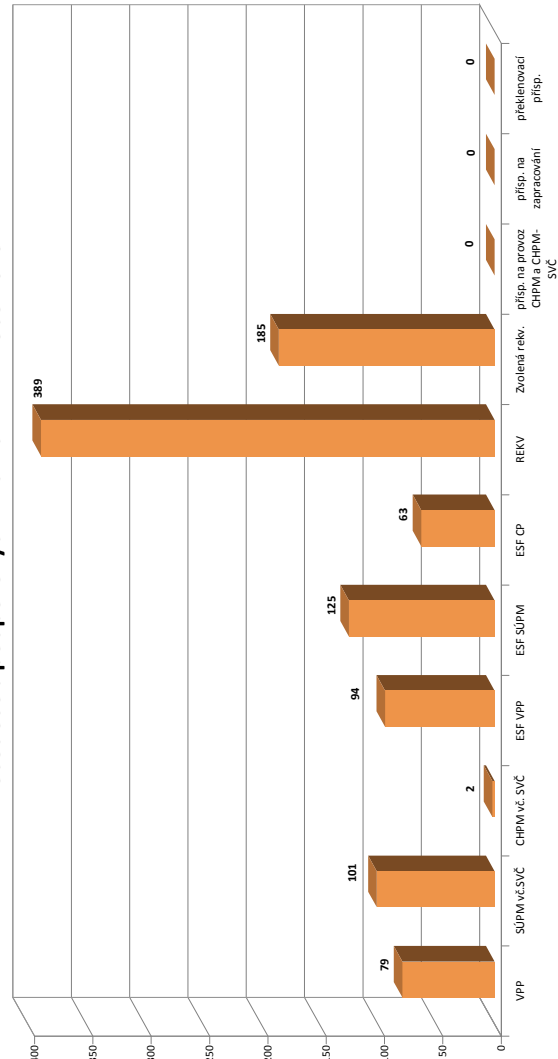


Vývoj v oblasti aktivní politiky zaměstnanosti v roce 2013 - Jihlava

číslo	Veřejně prospěšné práce (VPP)			Společensky účelná pracovní místa - zřízená u zaměstnavatele (SÚPM)			Společensky účelná pracovní místa - vyhrazená místa (SÚPM)			SÚPM - Samostatná výděl. činnost (SVČ)			Chráněné pracovní místa (CHPM) - zřízená			CHPM - SVČ osob se ZP			Příspěvek na provoz CHPM a CHPM - SVČ OZP			CHPM vymezená ¹⁾			Příspěvek na zapracování			Překlenovací příspěvek		
	stav na konci sled.měs.	celkem na konci sled.měs.	umístění uchazeči na konci sled.měs.	stav na konci sled.měs.	celkem na konci sled.měs.	umístění uchazeči na konci sled.měs.	stav na konci sled.měs.	celkem na konci sled.měs.	umístění uchazeči na konci sled.měs.	stav na konci sled.měs.	celkem na konci sled.měs.	umístění uchazeči na konci sled.měs.	stav na konci sled.měs.	celkem na konci sled.měs.	umístění uchazeči na konci sled.měs.	stav na konci sled.měs.	celkem na konci sled.měs.	umístění uchazeči na konci sled.měs.	stav na konci sled.měs.	celkem na konci sled.měs.	zaměstnanci na konci sled.měs.	stav na konci sled.měs.	celkem na konci sled.měs.	stav na konci sled.měs.	celkem na konci sled.měs.	osoby SVČ na konci sled.měs.	stav na konci sled.měs.	celkem na konci sled.měs.		
1	5	0	5	7	0	7	13	0	13	0	19	0	0	0	0	0	0	0	0	0	0	0	0	0	0	0	0	0		
2	4	0	4	2	0	2	13	0	13	0	18	0	0	0	0	0	0	0	0	0	0	0	0	0	0	0	0	0		
3	15	14	4	2	0	2	2	0	2	0	17	1	0	0	0	0	0	0	0	0	0	0	0	0	0	0	0	0		
4	13	26	15	0	0	0	0	0	0	0	19	4	0	0	0	0	0	0	0	0	0	0	0	0	0	0	0	0		
5	30	43	28	0	0	0	0	0	0	0	14	5	2	2	2	2	2	2	2	2	2	2	2	2	2	2	2	2		
6	42	57	42	0	0	0	0	0	0	0	12	7	2	2	2	2	2	2	2	2	2	2	2	2	2	2	2	2		
7	43	58	57	0	0	0	2	2	2	2	13	8	2	2	2	2	2	2	2	2	2	2	2	2	2	2	2	2		
8	43	58	55	0	0	0	4	4	4	4	16	13	2	2	2	2	2	2	2	2	2	2	2	2	2	2	2	2		
9	48	65	60	0	0	0	31	31	31	31	20	17	2	2	2	2	2	2	2	2	2	2	2	2	2	2	2	2		
10	60	77	64	0	0	0	36	40	36	40	24	24	2	2	2	2	2	2	2	2	2	2	2	2	2	2	2	2		
11	42	79	40	0	0	0	48	53	48	53	29	29	2	2	2	2	2	2	2	2	2	2	2	2	2	2	2	2		
12	42	82	39	79	0	0	60	67	60	67	34	34	2	2	2	2	2	2	2	2	2	2	2	2	2	2	2	2		

Počet osob podpořených v rámci APZ v roce 2013

číslo	Projekty ESF - OP LZZ - VPP			Projekty ESF - OP LZZ - SÚPM			Projekty ESF - OP LZZ - CP			Rekvalifikace			Zvolená rekvalifikace		
	stav na konci sled.měs.	celkem na konci sled.měs.	umístění uchazeči na konci sled.měs.	stav na konci sled.měs.	celkem na konci sled.měs.	umístění uchazeči na konci sled.měs.	stav na konci sled.měs.	celkem na konci sled.měs.	umístění uchazeči na konci sled.měs.	stav na konci sled.měs.	celkem na konci sled.měs.	stav na konci sled.měs.	celkem na konci sled.měs.	umístění uchazeči na konci sled.měs.	
1	43	0	36	13	0	0	63	5	63	5	15	0	0	0	
2	44	1	42	19	0	0	33	29	33	29	40	31	31	0	
3	46	9	54	31	0	0	63	77	63	77	27	41	41	0	
4	93	56	62	39	0	0	80	142	80	142	19	54	54	0	
5	95	82	71	56	0	0	119	207	119	207	11	72	72	0	
6	86	90	72	70	0	0	66	221	66	221	8	90	90	0	
7	88	92	91	89	0	0	23	224	23	224	8	105	105	0	
8	73	92	86	100	0	0	37	243	37	243	18	115	115	0	
9	73	92	80	100	0	0	89	301	89	301	21	133	133	0	
10	50	92	61	117	25	25	95	341	95	341	30	149	149	0	
11	49	92	63	120	45	45	78	372	78	372	28	174	174	0	
12	22	94	37	125	63	63	37	389	37	389	9	185	185	0	



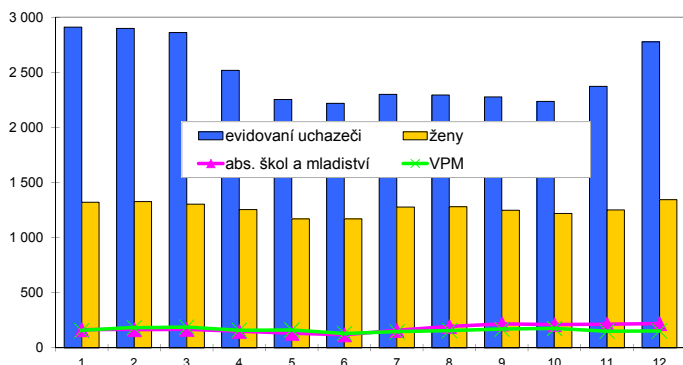
¹⁾ nejdá se o nové vytvořené místa, pouze o vymezená místa. Kde jsou zaměstnání OZP, pro účely získání příspěvku od ÚP ČR

Pelhřimov

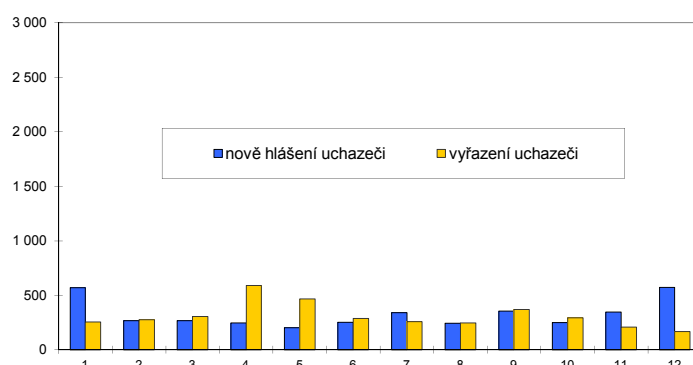
Vývoj na trhu práce v roce 2013

měsíc	evidovaní uchazeči na konci sled.měs.					počet osob pobírajících podporu	podíl nez. osob v %	nově hlášení uchazeči	vyřazení uchazeči	VPM celkem	počet uchazečů na 1 VPM
	celkem	dosažitelní	ženy	abs. škol a mladiství	osoby se ZP						
1	2 911	2 868	1 322	163	449	1 114	5,9	571	257	158	18,4
2	2 900	2 856	1 328	165	459	1 092	5,9	267	278	182	15,9
3	2 862	2 817	1 305	166	464	1 023	5,8	268	306	189	15,1
4	2 518	2 484	1 254	150	448	824	5,1	246	590	159	15,8
5	2 255	2 220	1 170	132	437	647	4,6	203	466	162	13,9
6	2 219	2 174	1 170	119	432	605	4,5	252	288	131	16,9
7	2 299	2 258	1 276	159	434	656	4,7	340	260	146	15,7
8	2 295	2 256	1 279	193	435	613	4,7	243	247	156	14,7
9	2 278	2 200	1 248	218	420	534	4,6	355	372	170	13,4
10	2 235	2 167	1 218	210	414	556	4,5	251	294	176	12,7
11	2 373	2 293	1 250	215	412	624	4,8	347	209	151	15,7
12	2 778	2 715	1 343	220	427	810	5,6	574	169	154	18,0

Evidovaní uchazeči a volná pracovní místa



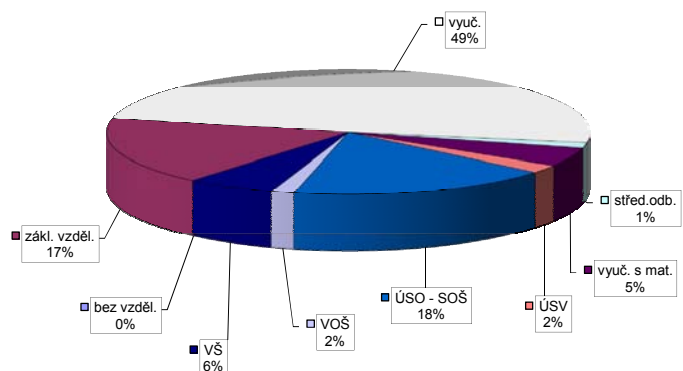
Nově hlášení a vyřazení uchazeči



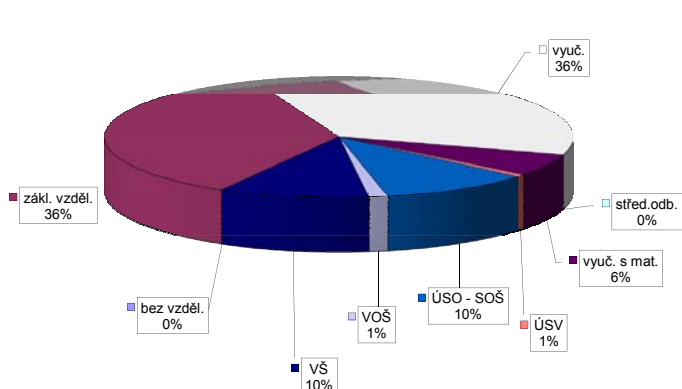
Struktura nezaměstnanosti v roce 2013

stav na konci čtvrtletí	celkový počet evidovan. uchazečů	Věková struktura nezaměstnaných				Délka nezaměstnanosti				
		do 19 let	20 - 34 let	35 - 49 let	nad 50 let	do 3 měsíců	3 - 6 měsíců	6 - 9 měsíců	9 - 12 měsíců	nad 12 měsíců
I.	2 862	79	992	982	809	947	817	318	168	612
II.	2 219	55	802	713	649	612	515	274	197	621
III.	2 278	127	843	657	651	724	402	322	173	657
IV.	2 778	90	983	914	791	1 093	466	285	227	707
stav na konci čtvrtletí	Struktura nezaměstnaných podle vzdělání									
	uchazeči celkem	bez vzděl.+ neúpl.zák.vz.	základní vzdělání	vyučení	střední bez maturity	vyučení s maturitou	ÚSV	ÚSO	vyšší odborné	bakal.+ VŠ
I.	2 862	4	486	1 460	38	119	57	506	26	166
II.	2 219	2	419	981	36	111	44	435	28	163
III.	2 278	2	436	986	35	119	46	441	41	172
IV.	2 778	0	478	1 371	38	136	58	489	43	165
stav na konci čtvrtletí	Struktura volných pracovních míst podle vzdělání									
	VPM celkem	bez vzděl.+ neúpl.zák.vz.	základní vzdělání	vyučení	střední bez maturity	vyučení s maturitou	ÚSV	ÚSO	vyšší odborné	bakal.+ VŠ
I.	189	0	58	92	1	8	1	23	2	4
II.	131	0	46	56	0	5	0	14	4	6
III.	170	0	52	85	0	4	1	16	1	11
IV.	154	0	55	55	0	9	1	16	2	16

Struktura nezaměstnaných podle vzdělání



Struktura VPM podle vzdělání

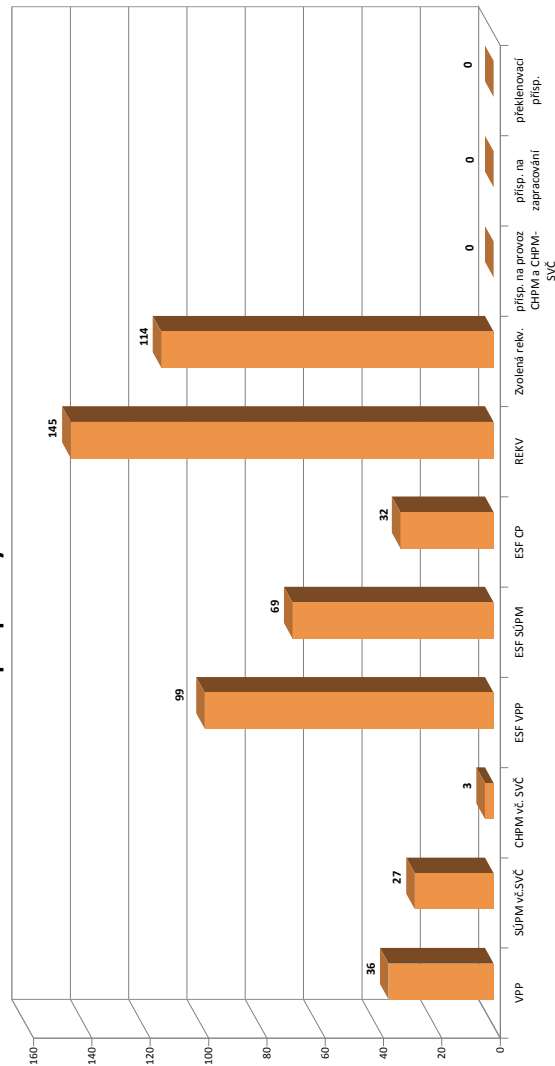


Vývoj v oblasti aktivní politiky zaměstnanosti v roce 2013 - Pelhřimov

číslo	Veřejně prospěšné práce (VPP)			Společensky účelná pracovní místa - zřízená u zaměstnavatele (SÚPM)			Společensky účelná pracovní místa - vyhrazená místa (SÚPM)			SÚPM - Samostatná výděl. činnost (SVČ)			Chráněné pracovní místa (CHPM)			CHPM - SVČ osob se ZP			Příspěvek na provoz CHPM a CHPM - SVČ OZP			CHPM vymezená ¹⁾			Příspěvek na zapracování			Překlenovací příspěvek		
	stav na konci sled.měs.	stav na konci sled.měs.	celkem od poč. roku	vytvořená místa	stav na konci sled.měs.	stav na konci sled.měs.	celkem od poč. roku	vytvořená místa	stav na konci sled.měs.	stav na konci sled.měs.	celkem od poč. roku	umístění uchazečů	stav na konci sled.měs.	stav na konci sled.měs.	celkem od poč. roku	stav na konci sled.měs.	stav na konci sled.měs.	celkem od poč. roku	stav na konci sled.měs.	stav na konci sled.měs.	celkem od poč. roku	stav na konci sled.měs.	stav na konci sled.měs.	celkem od poč. roku	stav na konci sled.měs.	stav na konci sled.měs.	celkem od poč. roku	stav na konci sled.měs.	stav na konci sled.měs.	celkem od poč. roku
1	31	0	31	0	0	0	0	4	0	4	0	26	0	49	0	0	0	0	0	0	0	0	0	0	0	0	0	0	0	
2	31	0	30	0	0	0	0	4	0	4	0	26	0	49	0	0	0	0	0	0	0	0	0	0	0	0	0	0	0	
3	0	0	0	0	0	0	0	1	0	1	0	24	2	49	0	0	0	0	0	0	0	0	0	0	0	0	0	0	0	
4	4	4	4	0	0	0	0	0	0	0	0	24	7	49	0	0	0	0	0	0	0	0	0	0	0	0	0	0	0	
5	9	9	9	0	0	0	0	0	0	0	0	18	7	51	2	0	0	0	0	0	0	0	0	0	0	0	0	0	0	
6	15	15	15	0	0	0	0	0	0	0	0	21	12	51	2	0	0	0	0	0	0	0	0	0	0	0	0	0	0	
7	19	19	19	0	0	0	0	2	2	2	2	21	13	47	2	0	0	0	0	0	0	0	0	0	0	0	0	0	0	
8	26	26	25	0	0	0	0	2	2	2	2	25	17	48	3	0	0	0	0	0	0	0	0	0	0	0	0	0	0	
9	31	31	30	0	0	0	0	2	2	2	2	23	18	48	3	0	0	0	0	0	0	0	0	0	0	0	0	0	0	
10	34	34	33	0	0	0	0	6	6	6	6	22	18	48	3	0	0	0	0	0	0	0	0	0	0	0	0	0	0	
11	32	36	31	0	0	0	0	6	6	6	6	23	19	48	3	0	0	0	0	0	0	0	0	0	0	0	0	0	0	
12	25	36	25	0	0	0	0	6	6	6	6	22	21	48	3	0	0	0	0	0	0	0	0	0	0	0	0	0	0	

Počet osob podpořených v rámci APZ v roce 2013

číslo	Projekt ESF - OP LZZ - VPP			Projekt ESF - OP LZZ - SÚPM			Projekt ESF - OP LZZ - CP			Rekvalifikace			Zvolená rekvalifikace		
	stav na konci sled.měs.	stav na konci sled.měs.	celkem od poč. roku	stav na konci sled.měs.	stav na konci sled.měs.	celkem od poč. roku	stav na konci sled.měs.	stav na konci sled.měs.	celkem od poč. roku	stav na konci sled.měs.	stav na konci sled.měs.	celkem od poč. roku	stav na konci sled.měs.	stav na konci sled.měs.	celkem od poč. roku
1	28	3	0	11	0	0	17	0	0	7	0	0	7	3	
2	28	3	1	12	1	0	21	19	10	12	10	10	10	10	
3	38	13	8	18	8	0	18	51	12	12	22	12	22	22	
4	85	60	13	19	13	0	18	57	9	34	34	9	34	34	
5	95	82	23	21	0	0	18	73	12	45	45	12	45	45	
6	99	91	27	31	0	0	8	77	5	46	46	5	46	46	
7	97	94	33	39	0	0	3	77	8	53	53	8	53	53	
8	95	95	36	42	0	0	5	79	9	57	57	9	57	57	
9	90	96	30	45	0	0	37	112	18	74	74	18	74	74	
10	91	97	34	54	17	17	30	128	19	81	81	19	81	81	
11	77	98	34	60	26	26	27	138	29	102	102	29	102	102	
12	46	99	35	69	32	32	8	145	31	114	114	31	114	114	



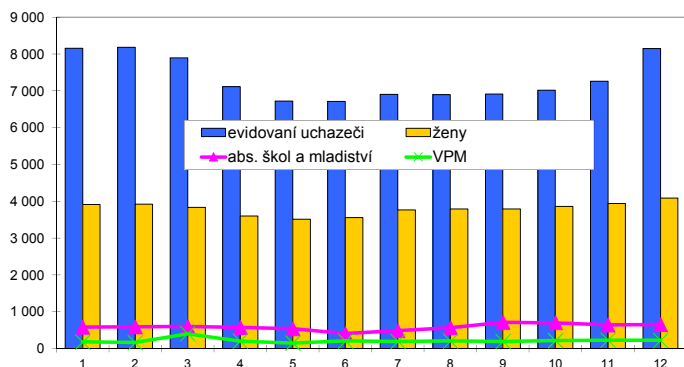
¹⁾ nejméně se o nové vytvořené místa, pouze o vymezená místa. Kde jsou zaměstnání OZP, pro účely získání příspěvku od ÚP ČR

Třebíč

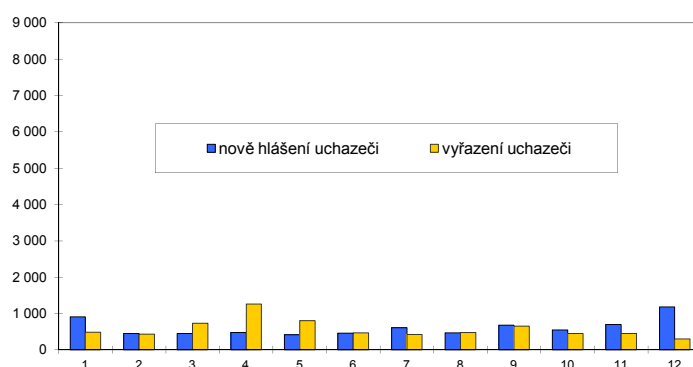
Vývoj na trhu práce v roce 2013

měsíc	evidovaní uchazeči na konci sled.měs.					počet osob pobírajících podporu	podíl nez. osob v %	nově hlášení uchazeči	vyřazení uchazeči	VPM celkem	počet uchazečů na 1 VPM
	celkem	dosažitelní	ženy	abs. škol a mladiství	osoby se ZP						
1	8 160	8 111	3 918	583	811	2 428	10,4	909	484	182	44,8
2	8 181	8 131	3 924	592	820	2 352	10,4	453	432	167	49,0
3	7 897	7 843	3 835	599	801	2 019	10,1	449	733	404	19,5
4	7 113	7 065	3 603	580	776	1 616	9,1	478	1 262	207	34,4
5	6 726	6 682	3 513	544	765	1 349	8,6	418	805	151	44,5
6	6 715	6 631	3 557	414	768	1 278	8,6	462	473	209	32,1
7	6 904	6 840	3 766	489	774	1 392	8,9	611	422	198	34,9
8	6 895	6 845	3 796	565	776	1 347	8,9	466	475	208	33,1
9	6 917	6 807	3 796	718	762	1 235	8,8	679	657	196	35,3
10	7 017	6 893	3 865	703	754	1 258	8,9	549	449	220	31,9
11	7 264	7 155	3 938	646	762	1 453	9,3	702	455	232	31,3
12	8 148	8 059	4 089	652	799	2 112	10,5	1 183	299	225	36,2

Evidovaní uchazeči a volná pracovní místa



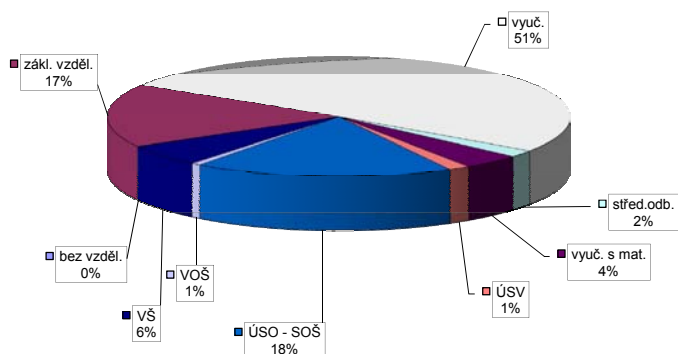
Nově hlášení a vyřazení uchazeči



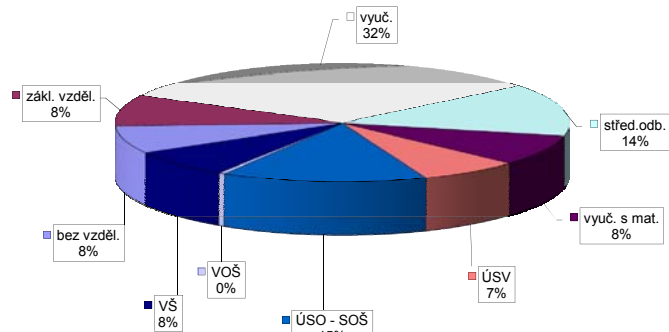
Struktura nezaměstnanosti v roce 2013

stav na konci čtvrtletí	celkový počet evidovan. uchazečů	Věková struktura nezaměstnaných				Délka nezaměstnanosti				
		do 19 let	20 - 34 let	35 - 49 let	nad 50 let	do 3 měsíců	3 - 6 měsíců	6 - 9 měsíců	9 - 12 měsíců	nad 12 měsíců
I.	7 897	238	2 816	2 758	2 085	1 593	1 918	873	431	3 082
II.	6 715	183	2 471	2 258	1 803	1 222	1 008	784	620	3 081
III.	6 917	242	2 643	2 216	1 816	1 513	876	673	582	3 273
IV.	8 148	204	2 913	2 795	2 236	2 381	1 126	644	515	3 482
stav na konci čtvrtletí	Struktura nezaměstnaných podle vzdělání									
	uchazeči celkem	bez vzděl.+ neúpl.zák.vz.	základní vzdělání	vyučení	střední bez maturity	vyučení s maturitou	ÚSV	ÚSO	vyšší odborné	bakal.+ VŠ
I.	7 897	6	1 343	4 052	156	321	130	1 445	60	384
II.	6 715	7	1 230	3 174	135	276	126	1 327	55	385
III.	6 917	7	1 222	3 151	136	321	114	1 375	72	519
IV.	8 148	8	1 382	4 148	151	332	122	1 480	55	470
stav na konci čtvrtletí	Struktura volných pracovních míst podle vzdělání									
	VPM celkem	bez vzděl.+ neúpl.zák.vz.	základní vzdělání	vyučení	střední bez maturity	vyučení s maturitou	ÚSV	ÚSO	vyšší odborné	bakal.+ VŠ
I.	404	0	276	47	0	12	23	34	3	9
II.	209	2	63	82	1	7	12	31	1	10
III.	196	0	30	71	33	15	14	25	1	7
IV.	225	17	19	71	32	19	16	33	1	17

Struktura nezaměstnaných podle vzdělání



Struktura VPM podle vzdělání

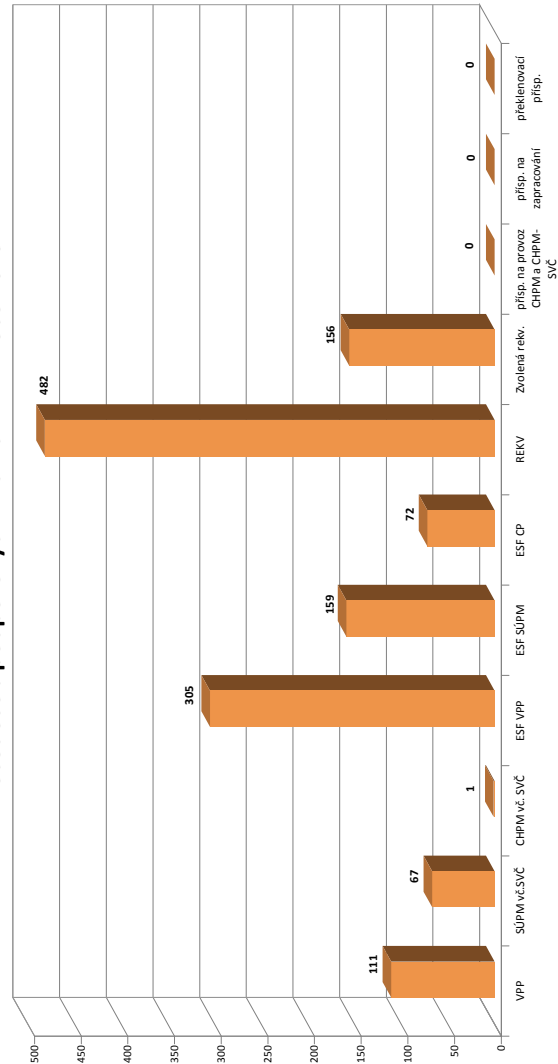


Vývoj v oblasti aktivní politiky zaměstnanosti v roce 2013 - Třebíč

číslo	Veřejně prospěšné práce (VPP)			Společensky účelná pracovní místa - zřízená u zaměstnavatele (SÚPM)			Společensky účelná pracovní místa - vyhrazená místa (SÚPM)			SÚPM - Samostatná výděl. činnost (SVČ)			Chráněné pracovní místa (CHPM)			CHPM - SVČ osob se ZP			Příspěvek na provoz CHPM a CHPM - SVČ OZP			CHPM vymezená ¹⁾			Příspěvek na zapracování			Překlenovací příspěvek		
	stav na konci sled.měs. roku	stav na konci sled.měs. roku	celkem od poč. roku	vyvozená místa	stav na konci sled.měs. roku	stav na konci sled.měs. roku	celkem od poč. roku	vyvozená místa	stav na konci sled.měs. roku	stav na konci sled.měs. roku	celkem od poč. roku	umístění uchazeči	stav na konci sled.měs. roku	stav na konci sled.měs. roku	celkem od poč. roku	stav na konci sled.měs. roku	stav na konci sled.měs. roku	celkem od poč. roku	stav na konci sled.měs. roku	stav na konci sled.měs. roku	celkem od poč. roku	stav na konci sled.měs. roku	stav na konci sled.měs. roku	celkem od poč. roku	stav na konci sled.měs. roku	stav na konci sled.měs. roku	celkem od poč. roku	stav na konci sled.měs. roku	stav na konci sled.měs. roku	celkem od poč. roku
1	39	0	24	1	16	0	16	0	43	0	43	0	74	0	10	0	10	0	0	0	0	0	0	0	236	7	0	0	0	
2	39	0	24	1	2	0	2	0	22	0	22	0	73	2	10	0	10	0	0	0	0	0	0	0	239	10	0	0	0	
3	54	29	11	1	2	0	2	0	15	0	15	0	77	7	3	0	3	0	0	0	0	0	0	0	241	12	0	0	0	
4	64	77	23	24	2	0	2	0	0	0	0	0	78	13	3	0	3	0	0	0	0	0	0	0	244	15	0	0	0	
5	82	96	43	44	2	0	2	0	0	0	0	0	62	17	3	0	3	0	0	0	0	0	0	0	246	17	0	0	0	
6	95	112	71	73	2	0	2	0	0	0	0	0	52	25	3	0	3	0	0	0	0	0	0	0	247	18	0	0	0	
7	100	117	94	98	2	0	2	0	0	0	0	0	39	26	3	0	3	0	0	0	0	0	0	0	256	27	0	0	0	
8	103	120	97	101	2	0	2	0	0	0	0	0	40	28	3	0	3	0	0	0	0	0	0	0	257	28	0	0	0	
9	106	123	95	101	2	0	2	0	4	4	4	4	41	33	3	0	3	0	0	0	0	0	0	0	257	28	0	0	0	
10	109	128	96	104	3	1	3	1	15	15	15	15	47	42	3	0	3	0	0	0	0	0	0	0	257	28	0	0	0	
11	104	128	76	110	3	1	3	1	15	15	15	15	48	44	3	0	3	0	0	0	0	0	0	0	262	33	0	0	0	
12	67	128	40	111	3	1	3	1	22	22	22	22	44	44	3	0	3	0	0	0	0	0	0	0	285	56	0	0	0	

Počet osob podpořených v rámci APZ v roce 2013

číslo	Projekty ESF - OP LZZ - VPP			Projekty ESF - OP LZZ - SÚPM			Projekty ESF - OP LZZ - CP			Rekvalifikace			Zvolená rekvalifikace		
	stav na konci sled.měs. roku	stav na konci sled.měs. roku	celkem od poč. roku	stav na konci sled.měs. roku	stav na konci sled.měs. roku	celkem od poč. roku	stav na konci sled.měs. roku	stav na konci sled.měs. roku	celkem od poč. roku	stav na konci sled.měs. roku	stav na konci sled.měs. roku	celkem od poč. roku	stav na konci sled.měs. roku	stav na konci sled.měs. roku	celkem od poč. roku
1	35	5	3	47	3	0	53	8	2	2	2	2	2	2	
2	35	5	24	67	24	0	65	60	8	12	8	12	8	12	
3	65	35	74	32	0	0	125	145	10	20	10	20	10	20	
4	196	168	74	39	0	0	103	209	9	49	9	49	9	49	
5	296	277	69	48	0	0	70	236	6	58	6	58	6	58	
6	307	295	80	71	0	0	47	276	6	85	6	85	6	85	
7	307	300	80	81	0	0	30	279	2	88	2	88	2	88	
8	303	301	87	91	0	0	4	279	14	100	14	100	14	100	
9	295	303	97	110	0	0	77	352	24	122	24	122	24	122	
10	268	305	92	127	26	27	97	413	24	122	24	122	24	122	
11	181	305	101	142	55	56	86	464	20	136	20	136	20	136	
12	106	305	112	159	71	72	60	482	7	156	7	156	7	156	



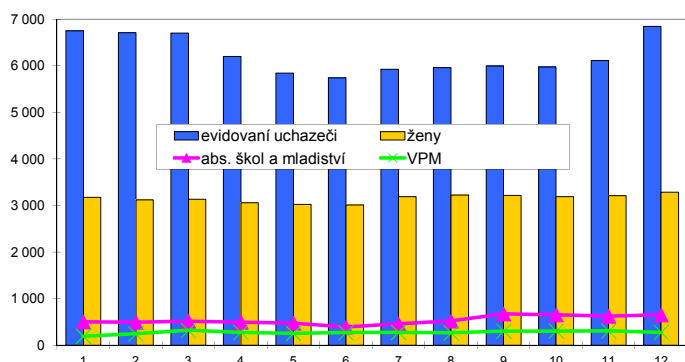
¹⁾ náhodná se o nové vytvořené místa, pouze o vymezená místa. Kde jsou zaměstnání OZP, pro účely získání příspěvku od ÚP ČR

Žďár nad Sázavou

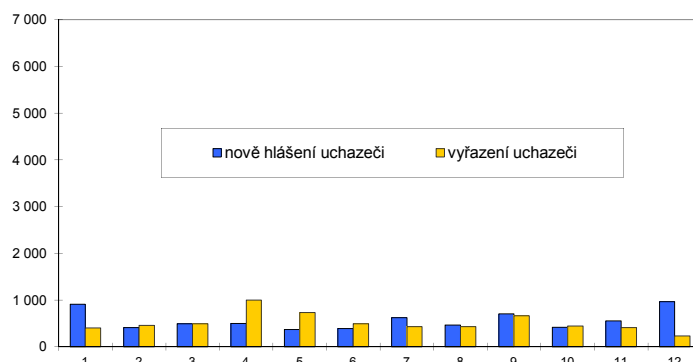
Vývoj na trhu práce v roce 2013

měsíc	evidovaní uchazeči na konci sled.měs.					počet osob pobírajících podporu	podíl nez. osob v %	nově hlášení uchazeči	vyřazení uchazeči	VPM celkem	počet uchazečů na 1 VPM
	celkem	dosažitelní	ženy	abs. škol a mladiství	osoby se ZP						
1	6 752	6 744	3 174	503	1 164	2 005	8,3	913	403	194	34,8
2	6 706	6 699	3 121	496	1 170	1 945	8,3	414	460	247	27,1
3	6 701	6 694	3 138	516	1 174	1 780	8,3	492	497	324	20,7
4	6 203	6 195	3 057	500	1 135	1 496	7,7	504	1 002	279	22,2
5	5 841	5 836	3 025	478	1 114	1 247	7,3	370	732	256	22,8
6	5 736	5 647	3 013	395	1 111	1 183	7,0	391	496	276	20,8
7	5 928	5 867	3 192	459	1 107	1 323	7,3	622	430	279	21,2
8	5 961	5 898	3 225	521	1 112	1 290	7,3	466	433	267	22,3
9	5 996	5 858	3 221	675	1 098	1 159	7,3	704	669	305	19,7
10	5 970	5 832	3 187	655	1 100	1 157	7,3	421	447	306	19,5
11	6 113	5 957	3 210	627	1 135	1 264	7,4	553	410	308	19,8
12	6 844	6 728	3 287	655	1 186	1 682	8,4	964	233	279	24,5

Evidovaní uchazeči a volná pracovní místa



Nově hlášení a vyřazení uchazeči



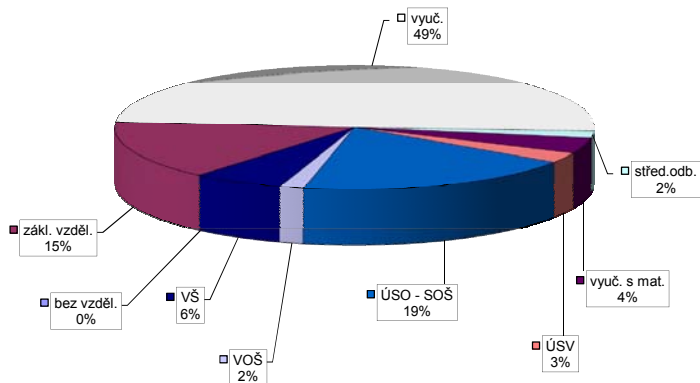
Struktura nezaměstnanosti v roce 2013

stav na konci čtvrtletí	celkový počet evidovan. uchazečů	Věková struktura nezaměstnaných				Délka nezaměstnanosti				
		do 19 let	20 - 34 let	35 - 49 let	nad 50 let	do 3 měsíců	3 - 6 měsíců	6 - 9 měsíců	9 - 12 měsíců	nad 12 měsíců
I.	6 701	195	2 525	2 253	1 728	1 653	1 438	759	373	2 478
II.	5 736	161	2 191	1 864	1 520	1 106	1 007	609	548	2 466
III.	5 996	327	2 308	1 838	1 523	1 525	771	665	417	2 618
IV.	6 844	253	2 544	2 269	1 778	1 906	1 127	585	530	2 696

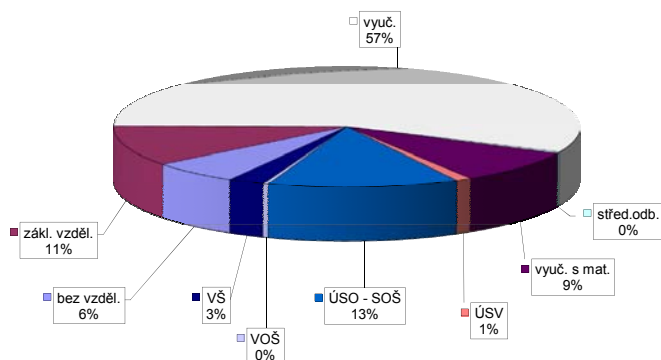
stav na konci čtvrtletí	Struktura nezaměstnaných podle vzdělání									
	uchazeči celkem	bez vzděl.+ neúpl.zák.vz.	základní vzdělání	vyučení	střední bez maturity	vyučení s maturitou	ÚSV	ÚSO	vyšší odborné	bakal.+ VŠ
I.	6 701	8	1 013	3 419	123	289	166	1 194	98	391
II.	5 736	6	955	2 688	110	248	154	1 096	94	385
III.	5 996	5	976	2 733	120	252	155	1 190	115	450
IV.	6 844	5	1 036	3 396	123	277	181	1 299	112	415

stav na konci čtvrtletí	Struktura volných pracovních míst podle vzdělání									
	VPM celkem	bez vzděl.+ neúpl.zák.vz.	základní vzdělání	vyučení	střední bez maturity	vyučení s maturitou	ÚSV	ÚSO	vyšší odborné	bakal.+ VŠ
I.	324	54	65	121	7	33	6	31	0	7
II.	276	10	32	138	2	31	11	42	2	8
III.	305	14	22	173	3	36	9	35	2	11
IV.	279	17	30	158	1	25	3	37	1	7

Struktura nezaměstnaných podle vzdělání



Struktura VPM podle vzdělání

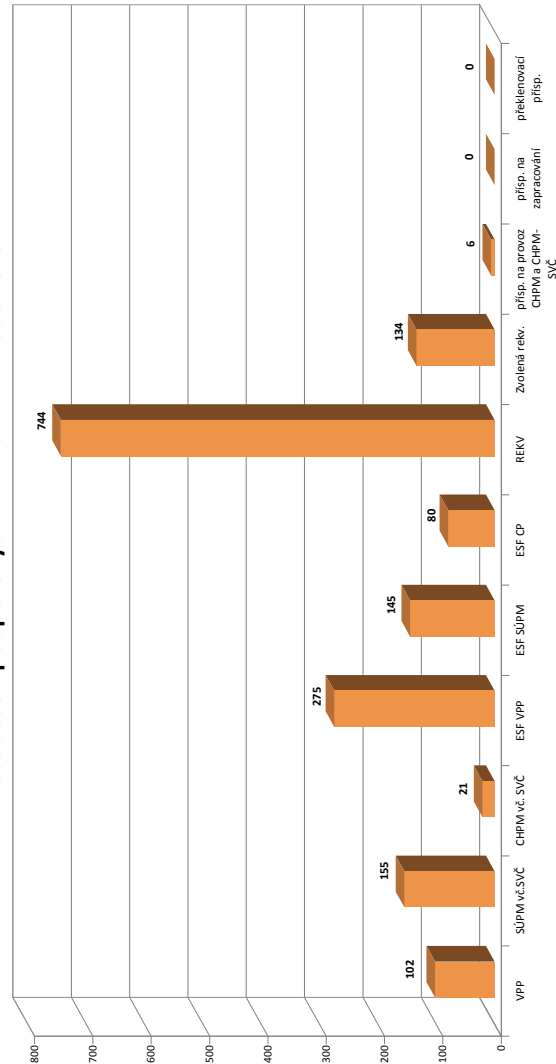


Vývoj v oblasti aktivní politiky zaměstnanosti v roce 2013 - Žďár nad Sázavou

číslo	Veřejně prospěšné práce (VPP)			Společensky účelná pracovní místa - zřízená u zaměstnavatele (SÚPM)			Společensky účelná pracovní místa - vyhrazená místa (SÚPM)			SÚPM - Samostatná výděl. činnost (SVČ)			Chráněné pracovní místa (CHPM)			CHPM - SVČ osob se ZP			Příspěvek na provoz CHPM a CHPM - SVČ OZP			CHPM vymezená ¹⁾			Příspěvek na zapracování			Překlenovací příspěvek			
	stav na konci sled.měs. roku	celkem od poč. sled.měs. roku	umístění uchazeči	vyvořená místa	stav na konci sled.měs. roku	celkem od poč. sled.měs. roku	umístění uchazeči	vyvořená místa	stav na konci sled.měs. roku	celkem od poč. sled.měs. roku	umístění uchazeči	vyvořená místa	stav na konci sled.měs. roku	celkem od poč. sled.měs. roku	umístění uchazeči	stav na konci sled.měs. roku	celkem od poč. sled.měs. roku	umístění uchazeči	stav na konci sled.měs. roku	celkem od poč. sled.měs. roku	zaměstnanci	stav na konci sled.měs. roku	celkem od poč. sled.měs. roku	vymezená místa	stav na konci sled.měs. roku	celkem od poč. sled.měs. roku	zaměstnanci	stav na konci sled.měs. roku	celkem od poč. sled.měs. roku	osoby SVČ	stav na konci sled.měs. roku
1	111	0	94	0	11	0	10	0	74	0	33	3	17	0	1	12	0	1	0	4	0	0	205	4	0	0	0	0	0	0	
2	35	0	18	0	11	1	10	1	73	0	35	5	18	1	3	12	0	2	1	4	0	0	205	4	0	0	0	0	0	0	
3	46	11	29	11	7	2	6	2	71	0	39	10	21	4	6	12	6	2	2	205	4	0	205	4	0	0	0	0	0	0	
4	70	36	53	36	7	2	6	2	70	0	43	14	22	5	7	12	6	2	2	212	11	0	212	11	0	0	0	0	0	0	
5	97	63	80	63	7	2	6	2	70	0	47	22	19	5	7	12	6	2	2	216	15	0	216	15	0	0	0	0	0	0	
6	64	65	64	65	8	3	7	3	0	0	45	28	22	8	2	6	6	2	2	227	26	0	227	26	0	0	0	0	0	0	
7	73	76	73	76	9	4	8	4	7	7	49	34	22	8	2	6	6	2	2	233	32	0	233	32	0	0	0	0	0	0	
8	83	86	83	86	9	4	8	4	13	13	49	39	22	8	2	6	6	2	2	237	36	0	237	36	0	0	0	0	0	0	
9	80	87	80	87	14	10	14	11	46	46	49	46	23	10	2	6	6	2	2	239	38	0	239	38	0	0	0	0	0	0	
10	73	88	73	88	14	10	14	11	45	46	50	52	23	10	2	6	6	2	2	239	38	0	239	38	0	0	0	0	0	0	
11	58	95	58	95	14	10	14	11	66	68	50	53	31	18	2	6	6	2	2	263	62	0	263	62	0	0	0	0	0	0	
12	55	102	55	102	12	10	12	11	82	89	52	55	24	18	3	6	6	3	3	270	69	0	270	69	0	0	0	0	0	0	

Počet osob podpořených v rámci APZ v roce 2013

číslo	Projekt ESF - OP LZZ - VPP			Projekt ESF - OP LZZ - SÚPM			Projekt ESF - OP LZZ - CP			Rekvalifikace			Zvolená rekvalifikace		
	stav na konci sled.měs. roku	celkem od poč. sled.měs. roku	umístění uchazeči	stav na konci sled.měs. roku	celkem od poč. sled.měs. roku	umístění uchazeči	stav na konci sled.měs. roku	celkem od poč. sled.měs. roku	umístění uchazeči	stav na konci sled.měs. roku	celkem od poč. sled.měs. roku	stav na konci sled.měs. roku	celkem od poč. sled.měs. roku	stav na konci sled.měs. roku	celkem od poč. sled.měs. roku
1	57	4	81	7	0	0	103	0	20	20	5	20	21	21	
2	105	52	87	21	0	0	158	123	25	25	21	25	21	21	
3	206	153	96	38	0	0	153	167	28	28	35	28	35	35	
4	221	195	108	72	0	0	204	293	21	21	49	21	49	49	
5	219	199	110	89	0	0	165	349	23	23	58	23	58	58	
6	219	199	102	98	0	0	79	362	21	21	66	21	66	66	
7	290	271	105	101	0	0	40	367	20	20	74	20	74	74	
8	289	274	113	111	0	0	49	411	16	16	79	16	79	79	
9	205	274	78	120	0	0	133	520	24	24	95	24	95	95	
10	166	274	80	132	34	34	130	590	33	33	110	33	110	110	
11	133	274	73	141	69	69	143	669	35	35	122	35	122	122	
12	116	275	37	145	80	80	114	744	15	15	134	15	134	134	



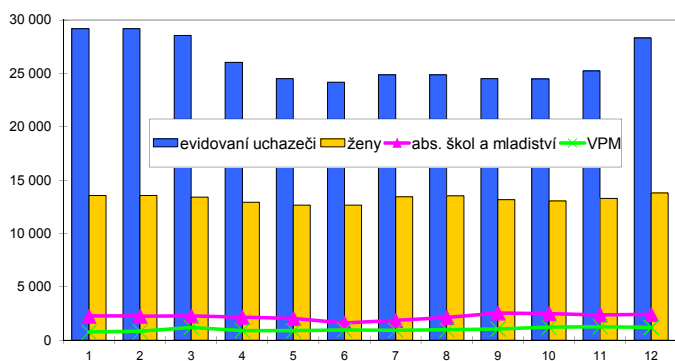
¹⁾ nejdná se o nové vytvořená místa, pouze o vymezená místa. Kde jsou zaměstnav. OZP, pro účely získání příspěvku od ÚP ČR

Kraj Vysočina

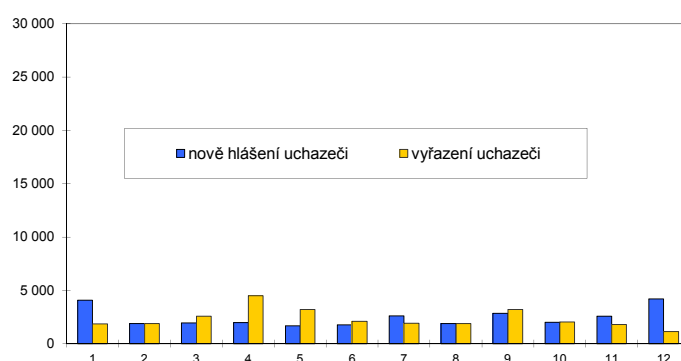
Vývoj na trhu práce v roce 2013

měsíc	evidovaní uchazeči na konci sled.měs.					počet osob pobírajících podporu	podíl nez. osob v %	nově hlášení uchazeči	vyřazení uchazeči	VPM celkem	počet uchazečů na 1 VPM
	celkem	dosažitelní	ženy	abs. škol a mladiství	osoby se ZP						
1	29 176	28 894	13 561	2 261	3 757	8 942	8,3	4 069	1 856	757	38,5
2	29 186	28 914	13 575	2 262	3 802	8 844	8,3	1 886	1 876	841	34,7
3	28 558	28 281	13 414	2 293	3 785	7 873	8,1	1 953	2 581	1 215	23,5
4	26 031	25 785	12 937	2 157	3 673	6 605	7,4	1 979	4 506	917	28,4
5	24 507	24 252	12 660	2 035	3 606	5 480	7,0	1 675	3 199	892	27,5
6	24 189	23 667	12 673	1 628	3 591	5 173	6,8	1 776	2 094	969	25,0
7	24 863	24 475	13 432	1 871	3 622	5 617	7,1	2 606	1 932	936	26,6
8	24 870	24 519	13 545	2 145	3 635	5 463	7,1	1 894	1 887	980	25,4
9	24 500	23 867	13 169	2 567	3 565	4 857	6,9	2 847	3 217	1 054	23,2
10	24 469	23 805	13 064	2 505	3 542	4 860	6,9	2 021	2 052	1 227	19,9
11	25 240	24 575	13 286	2 383	3 619	5 348	7,1	2 578	1 807	1 276	19,8
12	28 304	27 759	13 799	2 431	3 749	7 125	8,1	4 212	1 148	1 203	23,5

Evidovaní uchazeči a volná pracovní místa



Nově hlášení a vyřazení uchazeči



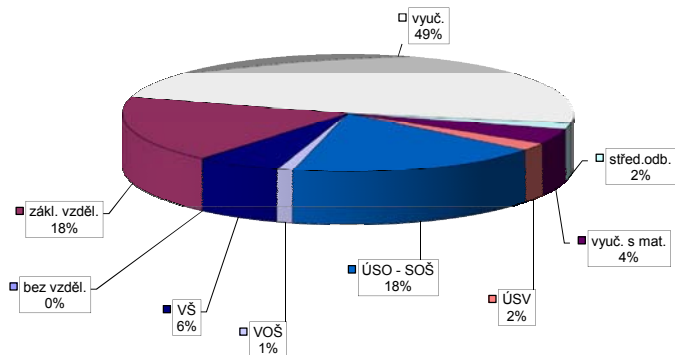
Struktura nezaměstnanosti v roce 2013

stav na konci čtvrtletí	celkový počet evidovan. uchazečů	Věková struktura nezaměstnaných				Délka nezaměstnanosti				
		do 19 let	20 - 34 let	35 - 49 let	nad 50 let	do 3 měsíců	3 - 6 měsíců	6 - 9 měsíců	9 - 12 měsíců	nad 12 měsíců
I.	28 558	958	10 319	9 626	7 655	7 042	6 735	3 425	1 648	9 708
II.	24 189	726	8 941	7 865	6 657	4 873	4 335	2 831	2 391	9 759
III.	24 500	1 141	9 187	7 605	6 567	6 090	3 344	2 803	1 928	10 335
IV.	28 304	920	10 107	9 460	7 817	8 559	4 427	2 430	2 076	10 812

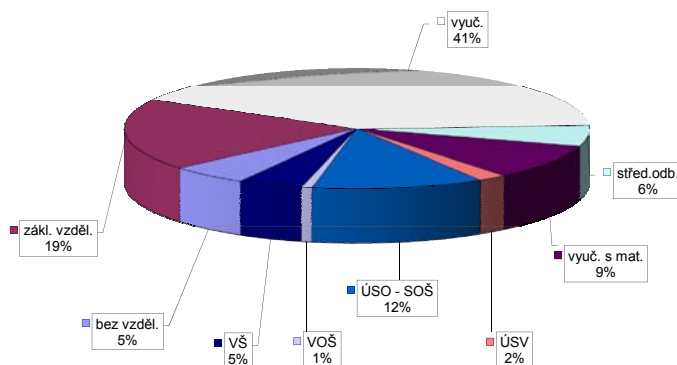
stav na konci čtvrtletí	Struktura nezaměstnaných podle vzdělání									
	uchazeči celkem	bez vzděl.+ neúpl.zák.vz.	základní vzdělání	vyučení	střední bez maturity	vyučení s maturitou	ÚSV	ÚSO	vyšší odborné	bakal.+ VŠ
I.	28 558	27	5 207	14 098	488	1 134	637	5 145	282	1 540
II.	24 189	22	4 834	10 838	446	1 017	596	4 654	280	1 502
III.	24 500	20	4 751	10 689	455	1 112	549	4 768	351	1 805
IV.	28 304	20	5 151	13 675	469	1 184	604	5 172	326	1 703

stav na konci čtvrtletí	Struktura volných pracovních míst podle vzdělání									
	VPM celkem	bez vzděl.+ neúpl.zák.vz.	základní vzdělání	vyučení	střední bez maturity	vyučení s maturitou	ÚSV	ÚSO	vyšší odborné	bakal.+ VŠ
I.	1 215	77	438	359	25	110	35	135	8	28
II.	969	25	204	430	6	92	24	147	9	32
III.	1 054	31	163	511	40	114	26	125	5	39
IV.	1 203	65	231	495	68	113	24	144	9	54

Struktura nezaměstnaných podle vzdělání



Struktura VPM podle vzdělání

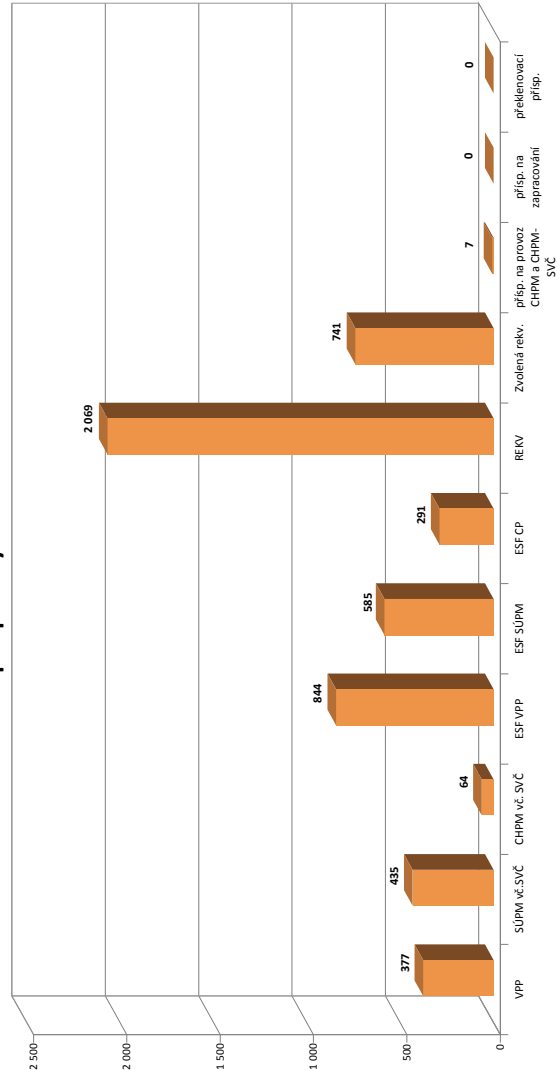


Vývoj v oblasti aktivní politiky zaměstnanosti v roce 2013 - Kraj Vysočina

číslo	Veřejně prospěšné práce (VPP)			Společensky účelná pracovní místa - zřízená u zaměstnavatele (SÚPM)			Společensky účelná pracovní místa - vyhrazená místa (SÚPM)			SÚPM - Samostatná výdělničtinnost (SVČ)			Chráněné pracovní místa (CHPM) - zřízená			CHPM - SVČ osob se ZP			Příspěvek na provoz CHPM a CHPM - SVČ OZP			CHPM vymezená ¹⁾			Příspěvek na zapracování			Překlenovací příspěvek				
	stav na konci sled.měs. roku	stav na konci sled.měs. roku	celkem od poč. roku	stav na konci sled.měs. roku	stav na konci sled.měs. roku	celkem od poč. roku	stav na konci sled.měs. roku	stav na konci sled.měs. roku	celkem od poč. roku	stav na konci sled.měs. roku	stav na konci sled.měs. roku	celkem od poč. roku	stav na konci sled.měs. roku	stav na konci sled.měs. roku	celkem od poč. roku	stav na konci sled.měs. roku	stav na konci sled.měs. roku	celkem od poč. roku	stav na konci sled.měs. roku	stav na konci sled.měs. roku	celkem od poč. roku	stav na konci sled.měs. roku	stav na konci sled.měs. roku	celkem od poč. roku	stav na konci sled.měs. roku	stav na konci sled.měs. roku	celkem od poč. roku	stav na konci sled.měs. roku	stav na konci sled.měs. roku	celkem od poč. roku		
1	192	0	160	1	34	0	33	0	150	0	213	3	124	0	122	1	1	0	12	0	1 269	17	0	0	0	0	0	0	0	0		
2	116	1	83	2	15	1	14	1	123	0	209	7	124	1	123	3	3	2	13	1	1 287	37	0	0	0	0	0	0	0	0		
3	121	56	50	14	11	2	10	2	92	0	203	22	118	5	117	7	3	3	13	7	1 295	45	0	0	0	0	0	0	0	0		
4	168	156	111	90	9	2	8	2	70	0	204	47	114	6	113	8	3	3	13	7	1 313	63	0	0	0	0	0	0	0	0		
5	248	237	190	170	10	3	9	3	70	0	189	73	121	16	120	18	3	3	13	7	1 323	73	0	0	0	0	0	0	0	0		
6	252	282	280	228	12	5	11	5	0	0	176	96	128	23	125	23	3	3	7	7	1 348	98	0	0	0	0	0	0	0	0	0	
7	272	306	297	307	13	6	12	6	11	11	167	113	129	28	126	28	3	3	7	7	1 368	118	0	0	0	0	0	0	0	0	0	
8	292	326	297	307	13	6	12	6	19	19	180	136	123	29	120	29	4	4	7	7	1 374	124	0	0	0	0	0	0	0	0	0	
9	308	348	308	326	19	13	19	14	83	83	193	164	128	35	133	42	4	4	7	7	1 384	134	0	0	0	0	0	0	0	0	0	
10	317	369	307	345	20	14	20	15	106	111	205	192	114	35	121	42	4	4	7	7	1 389	139	0	0	0	0	0	0	0	0	0	
11	267	386	236	366	21	15	21	16	141	148	212	205	116	46	123	53	4	4	7	7	1 420	172	0	0	0	0	0	0	0	0	0	
12	215	397	185	377	19	15	19	16	187	202	215	217	112	49	122	59	5	5	7	7	1 454	206	0	0	0	0	0	0	0	0	0	0

Počet osob podpořených v rámci APZ v roce 2013

číslo	Projekt ESF - OP LZZ - VPP			Projekt ESF - OP LZZ - SÚPM			Projekt ESF - OP LZZ - CP			Rekvalifikace			Zvolená rekvalifikace		
	stav na konci sled.měs. roku	stav na konci sled.měs. roku	celkem od poč. roku	stav na konci sled.měs. roku	stav na konci sled.měs. roku	celkem od poč. roku	stav na konci sled.měs. roku	stav na konci sled.měs. roku	celkem od poč. roku	stav na konci sled.měs. roku	stav na konci sled.měs. roku	celkem od poč. roku	stav na konci sled.měs. roku	stav na konci sled.měs. roku	celkem od poč. roku
1	191	15	183	28	0	267	13	59	11	267	13	59	11	267	13
2	241	65	230	74	0	324	259	102	90	324	259	102	90	324	259
3	391	221	274	128	0	412	489	87	141	412	489	87	141	412	489
4	662	521	297	188	0	454	783	71	218	454	783	71	218	454	783
5	774	686	305	244	0	434	994	70	279	434	994	70	279	434	994
6	790	734	331	322	0	276	1 094	50	340	276	1 094	50	340	276	1 094
7	851	818	364	371	0	132	1 114	52	389	132	1 114	52	389	132	1 114
8	835	830	376	408	0	111	1 181	66	430	111	1 181	66	430	111	1 181
9	735	834	337	446	0	397	1 517	112	529	397	1 517	112	529	397	1 517
10	642	837	323	511	134	408	1 715	148	593	408	1 715	148	593	408	1 715
11	482	838	330	550	235	367	1 906	153	674	367	1 906	153	674	367	1 906
12	318	844	260	585	250	281	2 069	106	741	281	2 069	106	741	281	2 069



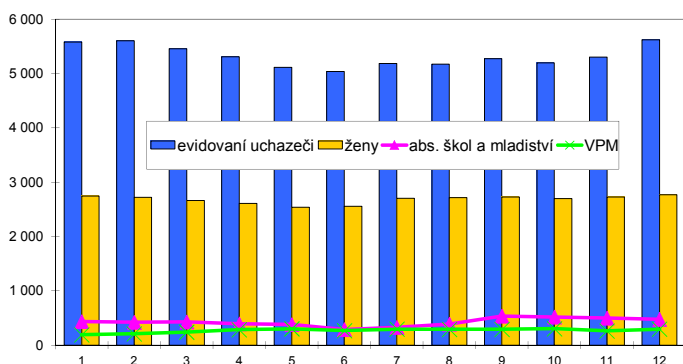
¹⁾ nejdná se o nové vytvořené místa, pouze o vymezená místa. Kde jsou zaměstnavatelé OZP, pro účely získání příspěvků od ÚP ČR

Blansko

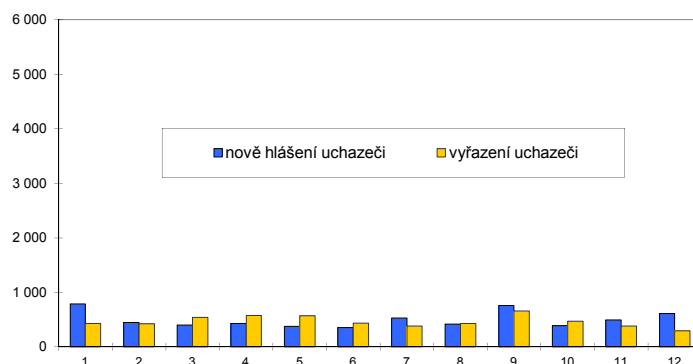
Vývoj na trhu práce v roce 2013

měsíc	evidovaní uchazeči na konci sled.měs.					počet osob pobírajících podporu	podíl nez. osob v %	nově hlášení uchazeči	vyřazení uchazeči	VPM celkem	počet uchazečů na 1 VPM
	celkem	dosažitelní	ženy	abs. škol a mladiství	osoby se ZP						
1	5 582	5 439	2 748	436	885	1 354	7,5	789	429	195	28,6
2	5 601	5 453	2 721	423	867	1 393	7,5	445	426	212	26,4
3	5 458	5 317	2 665	430	872	1 246	7,4	400	543	243	22,5
4	5 309	5 161	2 611	396	857	1 196	7,1	428	577	289	18,4
5	5 116	4 976	2 540	382	845	1 044	6,9	379	572	304	16,8
6	5 035	4 860	2 558	293	852	1 029	6,7	354	435	272	18,5
7	5 185	5 007	2 705	333	855	1 012	6,9	532	382	298	17,4
8	5 175	5 025	2 719	391	860	1 036	6,9	418	428	294	17,6
9	5 275	5 124	2 730	539	835	940	7,1	761	661	295	17,9
10	5 195	5 034	2 702	522	830	895	7,0	390	470	307	16,9
11	5 303	5 138	2 726	501	847	970	7,1	493	385	265	20,0
12	5 621	5 491	2 772	478	852	1 029	7,6	610	292	297	18,9

Evidovaní uchazeči a volná pracovní místa



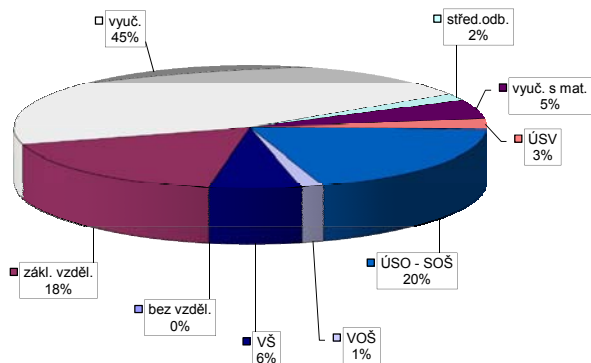
Nově hlášení a vyřazení uchazeči



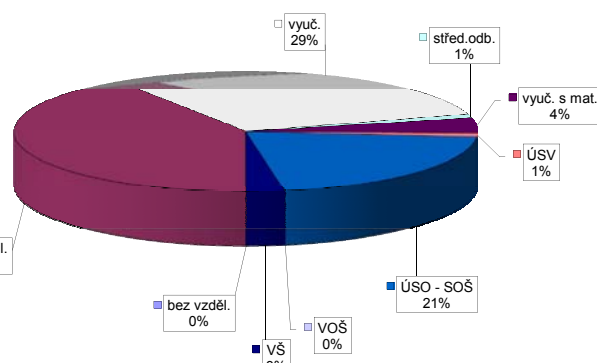
Struktura nezaměstnanosti v roce 2013

stav na konci čtvrtletí	celkový počet evidovan. uchazečů	Věková struktura nezaměstnaných				Délka nezaměstnanosti				
		do 19 let	20 - 34 let	35 - 49 let	nad 50 let	do 3 měsíců	3 - 6 měsíců	6 - 9 měsíců	9 - 12 měsíců	nad 12 měsíců
I.	5 458	155	1 973	1 857	1 473	1 406	977	686	367	2 022
II.	5 035	104	1 848	1 752	1 331	1 018	941	560	476	2 040
III.	5 275	263	1 952	1 723	1 337	1 423	709	642	391	2 110
IV.	5 621	180	1 993	1 940	1 508	1 425	1 019	482	478	2 217
stav na konci čtvrtletí	Struktura nezaměstnaných podle vzdělání									
	uchazeči celkem	bez vzděl.+ neúpl.zák.vz.	základní vzdělání	vyučení	střední bez maturity	vyučení s maturitou	ÚSV	ÚSO	vyšší odborné	bakal.+ VŠ
I.	5 458	1	979	2 523	107	220	111	1 119	76	322
II.	5 035	4	928	2 217	95	215	139	1 054	70	313
III.	5 275	3	964	2 228	98	288	156	1 059	97	382
IV.	5 621	3	992	2 559	102	281	147	1 100	85	352
stav na konci čtvrtletí	Struktura volných pracovních míst podle vzdělání									
	VPM celkem	bez vzděl.+ neúpl.zák.vz.	základní vzdělání	vyučení	střední bez maturity	vyučení s maturitou	ÚSV	ÚSO	vyšší odborné	bakal.+ VŠ
I.	243	0	93	76	4	7	2	50	1	10
II.	272	0	67	96	0	12	8	70	1	18
III.	295	0	103	103	3	13	10	53	0	10
IV.	297	0	121	88	3	12	3	62	0	8

Struktura nezaměstnaných podle vzdělání



Struktura VPM podle vzdělání

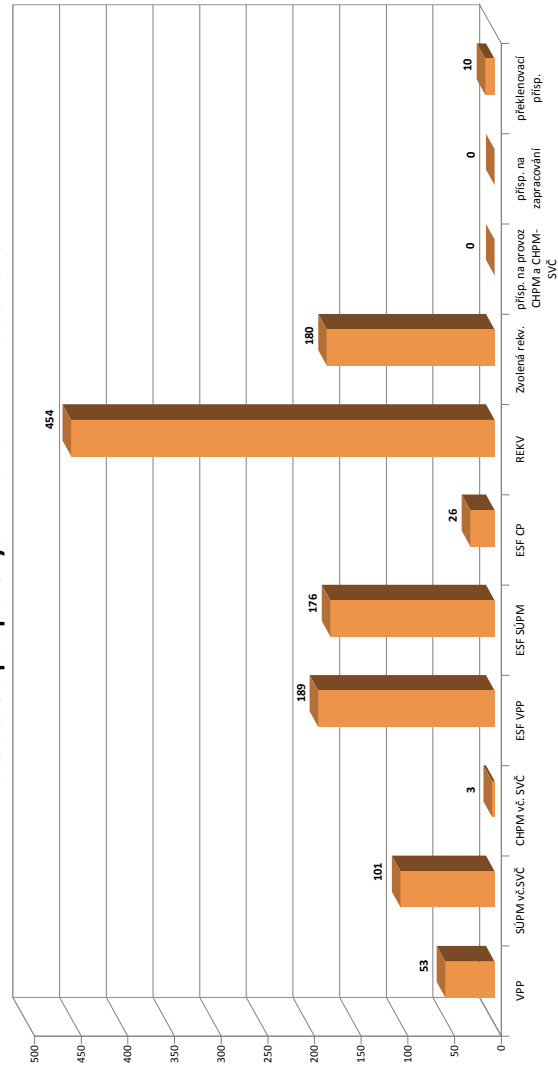


Vývoj v oblasti aktivní politiky zaměstnanosti v roce 2013 - Blansko

číslo	Veřejně prospěšné práce (VPP)			Společensky účelná pracovní místa - zřízená u zaměstnavatele (SÚPM)			Společensky účelná pracovní místa - vyhrazená místa (SÚPM)			SÚPM - Samostatná výdělničtinnost (SVČ)			Chráněné pracovní místa (CHPM)			CHPM - SVČ osob se ZP			Příspěvek na provoz CHPM a CHPM - SVČ OZP			CHPM vymezená ¹⁾			Příspěvek na zapracování			Překlenovací příspěvek		
	stav na konci sled.měs. roku	celkem na konci sled.měs. roku	umístění uchazečů na konci sled.měs. roku	vyvořená místa stav na konci sled.měs. roku	celkem na konci sled.měs. roku	umístění uchazečů na konci sled.měs. roku	vyvořená místa stav na konci sled.měs. roku	celkem na konci sled.měs. roku	umístění uchazečů na konci sled.měs. roku	vyvořená místa stav na konci sled.měs. roku	celkem na konci sled.měs. roku	umístění uchazečů na konci sled.měs. roku	vyvořená místa stav na konci sled.měs. roku	celkem na konci sled.měs. roku	umístění uchazečů na konci sled.měs. roku	vyvořená místa stav na konci sled.měs. roku	celkem na konci sled.měs. roku	umístění uchazečů na konci sled.měs. roku	vyvořená místa stav na konci sled.měs. roku	celkem na konci sled.měs. roku	zaměstnanci stav na konci sled.měs. roku	celkem na konci sled.měs. roku	vyvořená místa stav na konci sled.měs. roku	celkem na konci sled.měs. roku	zaměstnanci stav na konci sled.měs. roku	celkem na konci sled.měs. roku	osoby SVČ stav na konci sled.měs. roku	celkem na konci sled.měs. roku		
1	62	17	38	0	0	0	35	0	35	0	69	0	9	0	0	0	1	0	0	0	0	268	1	0	0	0	3	0		
2	54	32	29	12	0	0	27	2	27	2	70	1	9	0	0	0	1	0	0	0	0	274	7	0	0	3	0	0		
3	54	32	39	22	0	0	20	2	20	2	67	3	5	0	0	0	1	0	0	0	0	277	10	0	0	2	0	0		
4	46	32	41	32	0	0	11	2	11	2	51	11	4	0	0	0	1	0	0	0	0	277	10	0	0	2	0	0		
5	46	32	36	32	0	0	1	2	1	2	55	20	3	0	0	0	1	0	0	0	0	278	11	0	0	1	1	0		
6	46	32	41	40	0	0	1	2	1	2	60	28	3	0	0	0	2	1	0	0	0	280	13	0	0	2	2	0		
7	46	32	39	40	0	0	1	2	1	2	64	34	4	1	0	0	2	1	0	0	0	281	14	0	0	2	2	0		
8	46	32	38	42	0	0	16	18	16	18	66	41	5	2	0	0	2	1	0	0	0	290	23	0	0	2	2	0		
9	39	32	32	42	0	0	30	32	30	32	63	43	4	2	0	0	2	1	0	0	0	290	23	0	0	4	5	0		
10	46	42	36	53	0	0	29	32	29	32	66	50	4	2	0	0	2	1	0	0	0	311	44	0	0	5	7	0		
11	30	42	25	53	0	0	30	33	30	33	69	59	4	2	0	0	2	1	0	0	0	312	45	0	0	5	9	0		
12	29	42	24	53	0	0	30	34	30	34	68	67	3	2	0	0	2	1	0	0	0	312	45	0	0	6	10	0		

Počet osob podpořených v rámci APZ v roce 2013

číslo	Projekty ESF - OP LZZ - VPP			Projekty ESF - OP LZZ - SÚPM			Projekty ESF - OP LZZ - CP			Rekvalifikace			Zvolená rekvalifikace		
	stav na konci sled.měs. roku	celkem na konci sled.měs. roku	umístění uchazečů na konci sled.měs. roku	stav na konci sled.měs. roku	celkem na konci sled.měs. roku	umístění uchazečů na konci sled.měs. roku	stav na konci sled.měs. roku	celkem na konci sled.měs. roku	umístění uchazečů na konci sled.měs. roku	stav na konci sled.měs. roku	celkem na konci sled.měs. roku	stav na konci sled.měs. roku	celkem na konci sled.měs. roku	stav na konci sled.měs. roku	celkem na konci sled.měs. roku
1	51	9	30	0	6	0	35	25	3	3	3	3	3	3	
2	51	9	27	0	6	0	18	68	5	8	5	8	5	8	
3	59	17	34	8	6	0	32	125	16	23	16	23	16	23	
4	86	50	40	14	6	0	26	148	14	24	14	24	14	24	
5	119	92	57	36	7	1	72	215	6	29	6	29	6	29	
6	151	130	66	66	7	1	36	260	40	65	40	65	40	65	
7	159	146	84	87	10	4	35	307	15	80	15	80	15	80	
8	156	155	90	93	13	7	20	316	18	84	18	84	18	84	
9	149	169	88	94	14	8	31	353	18	84	18	84	18	84	
10	149	176	99	114	16	10	42	413	45	154	45	154	45	154	
11	114	183	103	139	20	14	40	454	26	177	26	177	26	177	
12	114	189	113	176	32	26	5	454	10	180	10	180	10	180	



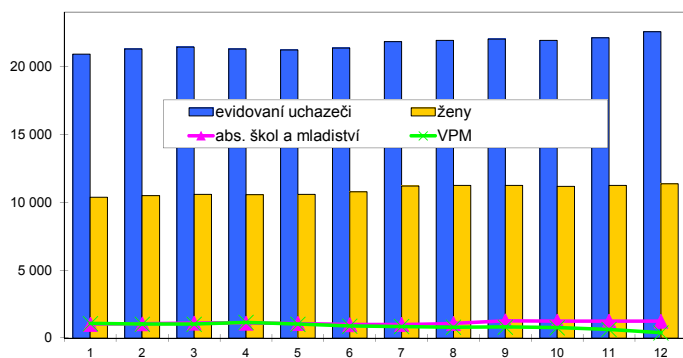
¹⁾ nejděná se o nové vytvořená místa, pouze o vymezená místa. Kde jsou zaměstnavatelé OZP, pro účely získání příspěvků od ÚP ČR

Brno-město

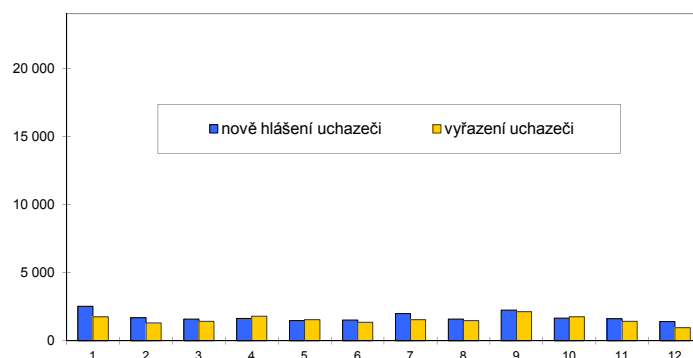
Vývoj na trhu práce v roce 2013

měsíc	evidovaní uchazeči na konci sled.měs.					počet osob pobírajících podporu	podíl nez. osob v %	nově hlášení uchazeči	vyřazení uchazeči	VPM celkem	počet uchazečů na 1 VPM
	celkem	dosažitelní	ženy	abs. škol a mladiství	osoby se ZP						
1	20 918	20 206	10 382	1 019	1 988	3 577	7,9	2 530	1 766	1 069	19,6
2	21 286	20 586	10 492	1 045	2 001	3 714	8,1	1 694	1 326	1 021	20,8
3	21 440	20 739	10 583	1 111	1 980	3 547	8,2	1 601	1 447	1 024	20,9
4	21 292	20 600	10 556	1 103	1 941	3 860	8,1	1 656	1 804	1 157	18,4
5	21 212	20 541	10 584	1 087	1 925	3 744	8,1	1 477	1 557	1 024	20,7
6	21 369	20 656	10 766	994	1 924	3 657	8,2	1 531	1 374	887	24,1
7	21 824	21 114	11 186	1 006	1 939	3 767	8,3	2 001	1 546	855	25,5
8	21 921	21 244	11 251	1 078	1 942	3 914	8,4	1 592	1 495	799	27,4
9	22 030	21 308	11 249	1 276	1 914	3 659	8,4	2 250	2 141	818	26,9
10	21 919	21 169	11 166	1 253	1 895	3 808	8,4	1 666	1 777	766	28,6
11	22 115	21 363	11 247	1 255	1 901	3 830	8,5	1 623	1 427	643	34,4
12	22 574	21 918	11 355	1 237	1 893	3 809	8,7	1 421	962	390	57,9

Evidovaní uchazeči a volná pracovní místa



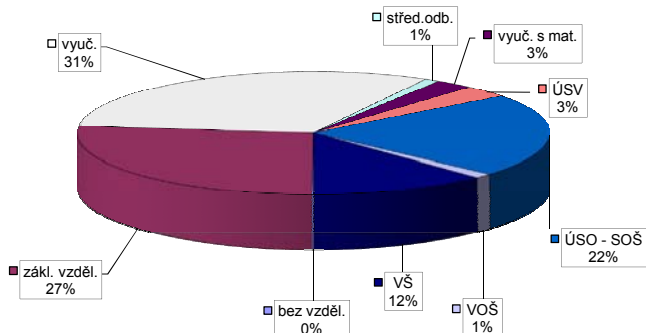
Nově hlášení a vyřazení uchazeči



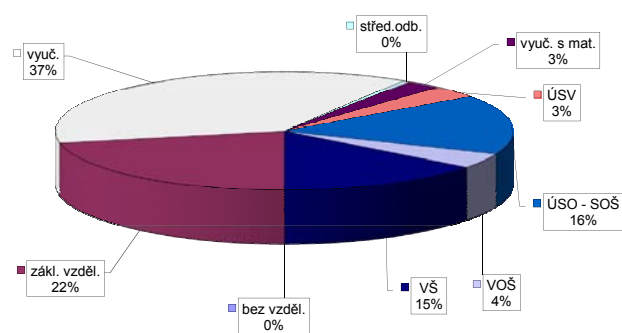
Struktura nezaměstnanosti v roce 2013

stav na konci čtvrtletí	celkový počet evidovan. uchazečů	Věková struktura nezaměstnaných				Délka nezaměstnanosti				
		do 19 let	20 - 34 let	35 - 49 let	nad 50 let	do 3 měsíců	3 - 6 měsíců	6 - 9 měsíců	9 - 12 měsíců	nad 12 měsíců
I.	21 440	758	8 202	7 121	5 359	5 236	3 293	2 639	1 658	8 614
II.	21 369	656	8 193	7 162	5 358	4 196	3 895	2 329	1 980	8 969
III.	22 030	789	8 451	7 268	5 522	4 924	3 055	2 731	1 751	9 569
IV.	22 574	695	8 489	7 698	5 692	4 377	3 800	2 248	2 111	10 038
stav na konci čtvrtletí	Struktura nezaměstnaných podle vzdělání									
	uchazeči celkem	bez vzděl.+ neúpl.zák.vz.	základní vzdělání	vyučení	střední bez maturity	vyučení s maturitou	ÚSV	ÚSO	vyšší odborné	bakal.+ VŠ
I.	21 440	28	5 830	6 761	233	588	705	4 571	225	2 499
II.	21 369	27	5 792	6 585	225	604	756	4 589	229	2 562
III.	22 030	28	5 872	6 750	232	612	699	4 865	262	2 710
IV.	22 574	29	6 010	7 023	229	591	709	4 968	272	2 743
stav na konci čtvrtletí	Struktura volných pracovních míst podle vzdělání									
	VPM celkem	bez vzděl.+ neúpl.zák.vz.	základní vzdělání	vyučení	střední bez maturity	vyučení s maturitou	ÚSV	ÚSO	vyšší odborné	bakal.+ VŠ
I.	1 024	0	206	381	6	19	91	120	19	182
II.	887	0	152	359	5	88	62	150	7	64
III.	818	0	169	268	22	99	53	124	16	67
IV.	390	0	85	144	2	10	13	63	16	57

Struktura nezaměstnaných podle vzdělání



Struktura VPM podle vzdělání

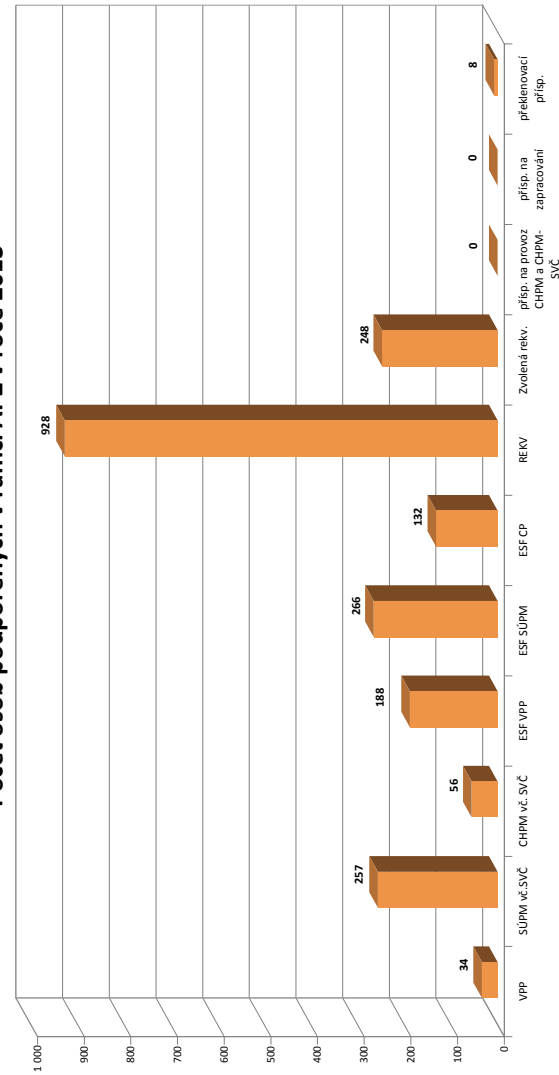


Vývoj v oblasti aktivní politiky zaměstnanosti v roce 2013 - Brno-město

číslo	Veřejně prospěšné práce (VPP)				Společensky účelná pracovní místa - zřízená u zaměstnavatele (SÚPM)				Společensky účelná pracovní místa - vyhrazená místa (SÚPM)				SÚPM - Samostatná výdělničtinnost (SVČ)				Chráněné pracovní místa (CHPM)				CHPM - SVČ osob se ZP				Příspěvek na provoz CHPM a CHPM - SVČ OZP				CHPM vymezená ¹⁾				Příspěvek na zapracování				Překlenovací příspěvek			
	stav na konci sled.měs.	celkem od poč. roku	umístění uchazeči	vytvořená místa	stav na konci sled.měs.	celkem od poč. roku	umístění uchazeči	vytvořená místa	stav na konci sled.měs.	celkem od poč. roku	stav na konci sled.měs.	celkem od poč. roku	umístění uchazeči	vytvořená místa	stav na konci sled.měs.	celkem od poč. roku	umístění uchazeči	vytvořená místa	stav na konci sled.měs.	celkem od poč. roku	stav na konci sled.měs.	celkem od poč. roku	umístění uchazeči	stav na konci sled.měs.	celkem od poč. roku	stav na konci sled.měs.	celkem od poč. roku	stav na konci sled.měs.	celkem od poč. roku	stav na konci sled.měs.	celkem od poč. roku	stav na konci sled.měs.	celkem od poč. roku							
1	69	6	49	6	0	0	0	55	0	55	0	60	4	36	0	21	0	36	0	36	0	0	0	0	0	2 663	72	0	0	0	0	0	0	0	0					
2	70	7	50	7	0	0	55	0	55	0	60	6	36	28	21	13	0	36	28	36	0	0	0	0	0	2 680	89	0	0	0	0	0	0	0	0					
3	71	8	51	8	0	0	25	0	25	0	57	10	45	37	35	27	0	45	37	45	0	0	0	0	2 687	96	0	0	0	0	0	0	0	0						
4	71	8	51	8	11	11	19	12	19	12	55	13	49	41	39	31	0	49	41	55	0	0	0	0	2 707	116	0	0	0	0	0	0	0	0						
5	71	8	51	8	40	40	28	21	28	21	52	16	55	47	45	37	0	55	47	62	0	0	0	0	2 763	172	0	0	0	0	0	0	0	0						
6	71	8	51	8	40	40	28	21	28	21	64	30	62	54	52	44	0	62	54	63	0	0	0	0	2 777	186	0	0	0	0	0	0	0	0						
7	28	8	23	8	55	55	39	32	39	32	68	36	71	63	61	53	0	71	63	66	0	0	0	0	2 804	213	0	0	0	0	0	0	0	0						
8	19	8	14	8	66	68	61	54	61	54	71	41	68	66	58	56	0	68	66	66	0	0	0	0	2 809	218	0	0	0	0	0	0	0	0						
9	24	31	17	29	68	70	66	82	66	82	67	50	66	66	56	56	0	66	66	66	0	0	0	0	2 835	244	0	0	0	0	0	0	0	0						
10	9	34	2	32	68	70	66	87	66	87	74	63	64	66	54	56	0	64	66	66	0	0	0	0	2 861	274	0	0	0	0	0	0	0	0						
11	9	34	4	34	68	70	66	89	66	89	67	67	73	75	54	56	0	73	75	75	0	0	0	0	2 893	306	0	0	0	0	0	0	0	0						
12	9	34	4	34	53	70	51	88	108	88	67	74	71	75	52	56	0	71	75	75	0	0	0	0	2 906	319	0	0	0	0	0	0	0	0						

Počet osob podpořených v rámci APZ v roce 2013

číslo	Projekt ESF - OP LZZ - VPP				Projekt ESF - OP LZZ - SÚPM				Projekt ESF - OP LZZ - CP				Zvolená rekvalifikace			
	stav na konci sled.měs.	celkem od poč. roku	umístění uchazeči	stav na konci sled.měs.	celkem od poč. roku	umístění uchazeči	stav na konci sled.měs.	celkem od poč. roku	stav na konci sled.měs.	celkem od poč. roku	umístění uchazeči	stav na konci sled.měs.	celkem od poč. roku	stav na konci sled.měs.	celkem od poč. roku	
1	32	4	41	14	4	4	31	34	7	2	31	34	7	2		
2	32	4	41	14	6	6	81	127	6	6	81	127	6	6		
3	36	8	65	41	8	8	82	231	14	20	82	231	14	20		
4	98	70	90	69	22	12	95	322	20	33	95	322	20	33		
5	112	85	84	80	32	22	141	444	11	41	141	444	11	41		
6	116	92	104	109	34	24	51	490	35	90	51	490	35	90		
7	114	107	128	136	39	29	64	551	13	102	64	551	13	102		
8	109	118	138	150	46	36	32	607	13	113	32	607	13	113		
9	109	120	109	150	48	38	89	705	13	113	89	705	13	113		
10	122	151	119	179	66	56	120	821	44	179	120	821	44	179		
11	145	178	138	223	100	90	113	919	42	222	113	919	42	222		
12	150	188	161	266	142	132	6	928	24	248	6	928	24	248		



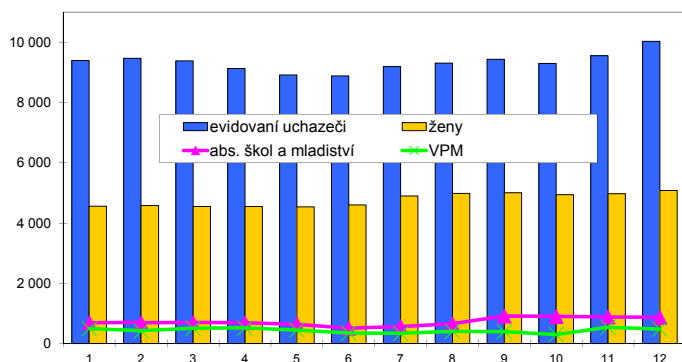
¹⁾ nejděná se o nové vytvořená místa, pouze o vymezená místa. Kde jsou zaměstnavatelé OZP, pro účely získání příspěvků od ÚP ČR

Brno-venkov

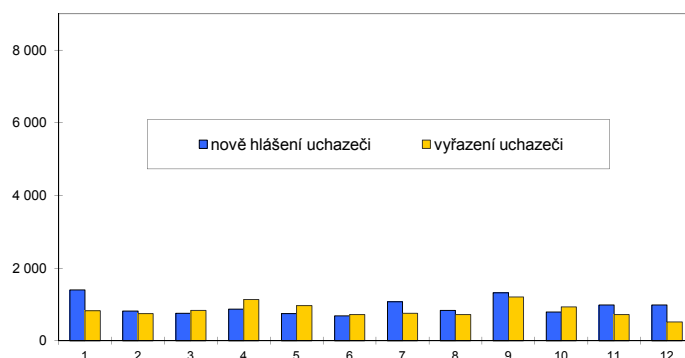
Vývoj na trhu práce v roce 2013

měsíc	evidovaní uchazeči na konci sled.měs.					počet osob pobírajících podporu	podíl nez. osob v %	nově hlášení uchazeči	vyřazení uchazeči	VPM celkem	počet uchazečů na 1 VPM
	celkem	dosažitelní	ženy	abs. škol a mladiství	osoby se ZP						
1	9 401	9 356	4 561	684	1 225	2 361	6,7	1 403	828	489	19,2
2	9 471	9 429	4 577	691	1 239	2 369	6,8	821	751	418	22,7
3	9 390	9 349	4 549	696	1 226	2 251	6,7	761	842	510	18,4
4	9 133	9 090	4 545	685	1 217	2 240	6,5	877	1 134	517	17,7
5	8 914	8 871	4 537	641	1 192	2 066	6,3	754	973	448	19,9
6	8 881	8 811	4 606	509	1 204	2 014	6,3	693	726	350	25,4
7	9 199	9 139	4 904	565	1 220	2 131	6,5	1 079	761	337	27,3
8	9 313	9 238	4 979	656	1 230	2 220	6,6	838	724	403	23,1
9	9 435	9 335	5 010	914	1 228	2 084	6,6	1 327	1 205	396	23,8
10	9 296	9 166	4 938	898	1 231	2 056	6,5	797	936	297	31,3
11	9 560	9 455	4 970	885	1 255	2 158	6,7	985	721	544	17,6
12	10 032	9 969	5 076	870	1 271	2 349	7,1	992	520	481	20,9

Evidovaní uchazeči a volná pracovní místa



Nově hlášení a vyřazení uchazeči



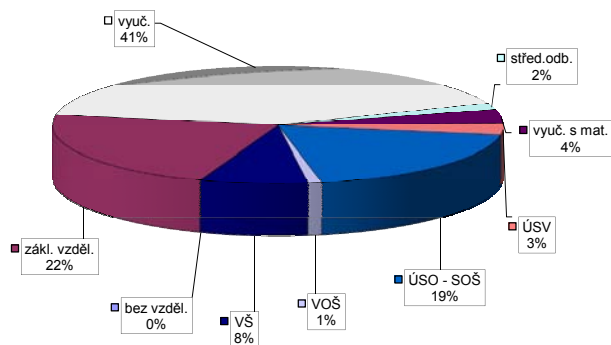
Struktura nezaměstnanosti v roce 2013

stav na konci čtvrtletí	celkový počet evidovan. uchazečů	Věková struktura nezaměstnaných				Délka nezaměstnanosti				
		do 19 let	20 - 34 let	35 - 49 let	nad 50 let	do 3 měsíců	3 - 6 měsíců	6 - 9 měsíců	9 - 12 měsíců	nad 12 měsíců
I.	9 390	305	3 701	3 102	2 282	2 584	1 802	1 285	691	3 028
II.	8 881	278	3 478	2 906	2 219	2 001	1 756	1 078	901	3 145
III.	9 435	449	3 733	2 973	2 280	2 672	1 417	1 182	754	3 410
IV.	10 032	375	3 827	3 324	2 506	2 601	1 947	1 015	891	3 578

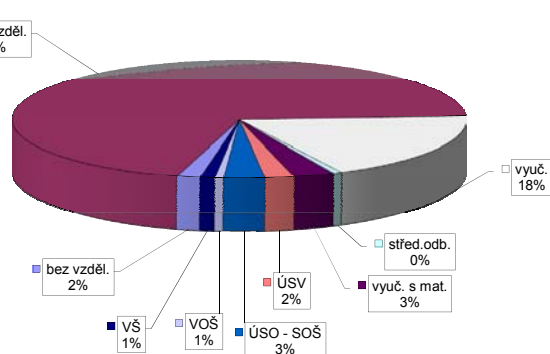
stav na konci čtvrtletí	uchazeči celkem	Struktura nezaměstnaných podle vzdělání								
		bez vzděl.+ neúpl.zák.vz.	základní vzdělání	vyučení	střední bez maturity	vyučení s maturitou	ÚSV	ÚSO	vyšší odborné	bakal.+ VŠ
I.	9 390	9	2 129	3 970	162	375	248	1 783	83	631
II.	8 881	8	2 079	3 593	141	354	287	1 740	80	599
III.	9 435	7	2 077	3 745	151	373	305	1 913	103	761
IV.	10 032	6	2 219	4 143	177	377	311	1 928	99	772

stav na konci čtvrtletí	VPM celkem	Struktura volných pracovních míst podle vzdělání								
		bez vzděl.+ neúpl.zák.vz.	základní vzdělání	vyučení	střední bez maturity	vyučení s maturitou	ÚSV	ÚSO	vyšší odborné	bakal.+ VŠ
I.	510	0	205	112	120	25	1	27	2	18
II.	350	11	175	98	7	15	9	24	1	10
III.	396	8	176	136	9	25	14	18	2	8
IV.	481	8	335	89	3	14	10	14	3	5

Struktura nezaměstnaných podle vzdělání



Struktura VPM podle vzdělání

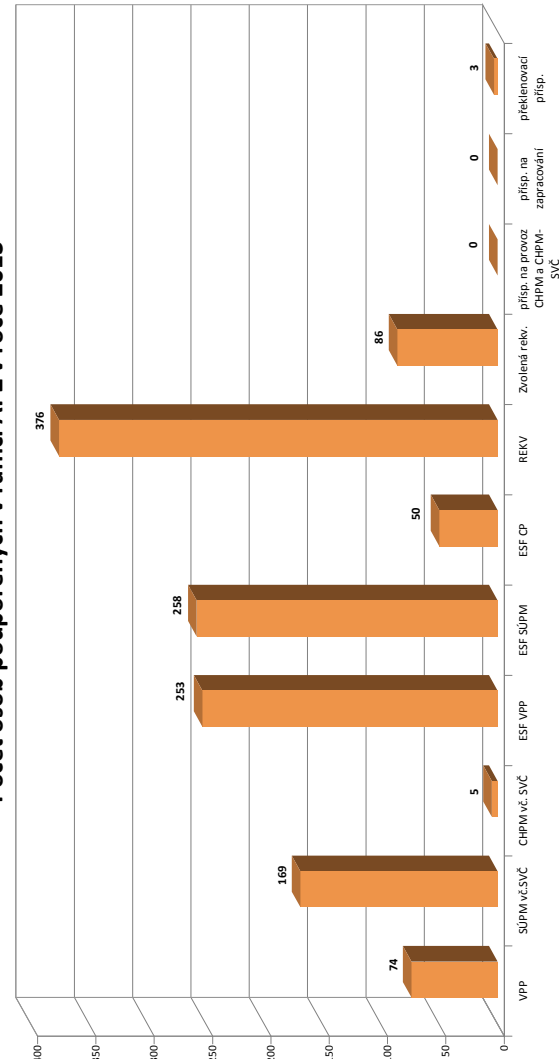


Vývoj v oblasti aktivní politiky zaměstnanosti v roce 2013 - Brno-venkov

číslo	Veřejně prospěšné práce (VPP)			Společensky účelná pracovní místa - zřízená u zaměstnavatele (SÚPM)			Společensky účelná pracovní místa - vyhrazená místa (SÚPM)			SÚPM - Samostatná výdělničtinnost (SVČ)			Chráněné pracovní místa (CHPM)			CHPM - SVČ osob se ZP			Příspěvek na provoz CHPM a CHPM - SVČ OZP			CHPM vymezená ¹⁾			Příspěvek na zapracování			Překlenovací příspěvek						
	stav na konci sled.měs.	stav na konci sled.měs.	celkem od poč. roku	vytvořená místa	stav na konci sled.měs.	stav na konci sled.měs.	celkem od poč. roku	umístění uchazečů	stav na konci sled.měs.	stav na konci sled.měs.	celkem od poč. roku	umístění uchazečů	stav na konci sled.měs.	stav na konci sled.měs.	celkem od poč. roku	vytvořená místa	stav na konci sled.měs.	stav na konci sled.měs.	celkem od poč. roku	umístění uchazečů	stav na konci sled.měs.	stav na konci sled.měs.	celkem od poč. roku	vytvořená místa	stav na konci sled.měs.	stav na konci sled.měs.	celkem od poč. roku	zaměstnaní	stav na konci sled.měs.	stav na konci sled.měs.	celkem od poč. roku	osoby SVČ	stav na konci sled.měs.	stav na konci sled.měs.
1	78	0	61	5	0	0	0	133	0	133	0	53	6	0	8	0	0	0	0	0	0	0	0	405	2	0	0	0	0	0	0	3	0	
2	72	13	53	12	0	0	0	140	7	140	7	53	6	0	10	2	0	0	0	0	0	0	0	410	7	0	0	0	0	0	0	3	0	
3	102	52	68	37	0	0	0	52	20	52	20	58	11	0	10	2	0	0	0	0	0	0	0	418	15	0	0	0	0	0	0	3	0	
4	60	58	40	58	0	0	0	45	24	45	24	58	19	0	10	2	0	0	0	0	0	0	0	422	19	0	0	0	0	0	0	5	2	
5	60	58	42	62	0	0	0	43	24	43	24	63	28	0	10	2	0	0	0	0	0	0	0	429	26	0	0	0	0	0	0	2	2	
6	60	58	44	64	0	0	0	17	24	17	24	68	35	0	10	2	0	0	0	0	0	0	0	429	26	0	0	0	0	0	0	2	2	
7	60	58	46	68	0	0	0	17	24	17	24	67	38	0	11	3	0	0	0	0	0	0	0	476	73	0	0	0	0	0	0	2	2	
8	62	60	47	69	0	0	0	44	51	44	51	68	42	0	11	3	0	0	0	0	0	0	0	483	80	0	0	0	0	0	0	2	2	
9	63	61	45	69	0	0	0	48	62	48	62	74	50	0	11	3	0	0	0	0	0	0	0	489	86	0	0	0	0	0	0	2	2	
10	63	61	50	74	0	0	0	57	80	57	80	73	52	0	13	5	0	0	0	0	0	0	0	504	101	0	0	0	0	0	0	2	2	
11	48	61	35	74	0	0	0	74	107	74	107	75	58	0	13	5	0	0	0	0	0	0	0	509	106	0	0	0	0	0	0	1	3	
12	43	61	30	74	0	0	0	58	107	58	107	72	62	0	13	5	0	0	0	0	0	0	0	521	118	0	0	0	0	0	0	1	3	

Počet osob podpořených v rámci APZ v roce 2013

číslo	Projekt ESF - OP LZZ - VPP			Projekt ESF - OP LZZ - SÚPM			Projekt ESF - OP LZZ - CP			Rekvalifikace			Zvolená rekvalifikace		
	stav na konci sled.měs.	stav na konci sled.měs.	celkem od poč. roku	stav na konci sled.měs.	stav na konci sled.měs.	celkem od poč. roku	stav na konci sled.měs.	stav na konci sled.měs.	celkem od poč. roku	stav na konci sled.měs.	stav na konci sled.měs.	celkem od poč. roku	stav na konci sled.měs.	stav na konci sled.měs.	celkem od poč. roku
1	50	5	12	63	12	4	0	20	23	8	2				
2	51	6	12	63	12	4	0	19	49	11	10				
3	55	11	12	47	12	4	0	41	91	18	23				
4	98	61	68	34	8	4	0	31	129	19	26				
5	164	140	73	39	9	5	0	64	187	10	29				
6	175	161	87	63	11	7	0	28	211	13	33				
7	204	193	109	89	11	7	0	7	224	12	36				
8	204	203	102	89	12	8	0	15	238	11	39				
9	217	219	96	93	13	9	0	42	282	11	39				
10	224	232	113	113	23	19	0	59	338	23	73				
11	177	249	113	211	39	35	0	38	376	15	79				
12	169	253	131	258	54	50	0	2	376	8	86				



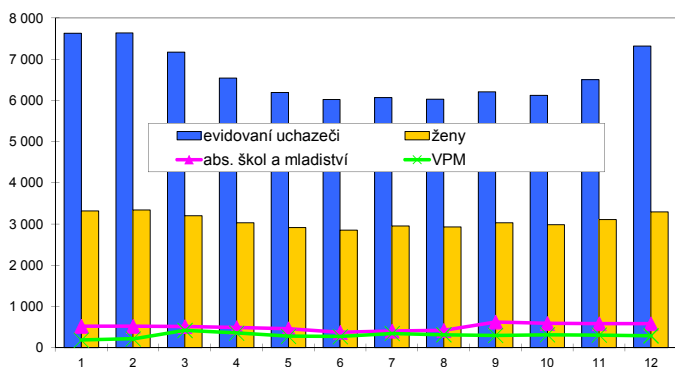
¹⁾ nejděná se o nové vytvořená místa, pouze o vymezená místa. Kde jsou zaměstnané OZP, pro účely získání příspěvku od ÚP ČR

Břeclav

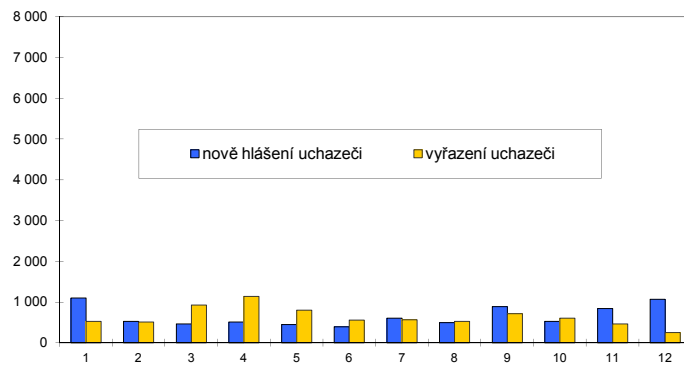
Vývoj na trhu práce v roce 2013

měsíc	evidovaní uchazeči na konci sled.měs.					počet osob pobírajících podporu	podíl nez. osob v %	nově hlášení uchazeči	vyřazení uchazeči	VPM celkem	počet uchazečů na 1 VPM
	celkem	dosazitelní	ženy	abs. škol a mladiství	osoby se ZP						
1	7 627	7 503	3 320	522	889	2 274	9,4	1 097	525	186	41,0
2	7 639	7 526	3 339	519	884	2 181	9,4	524	512	215	35,5
3	7 171	7 062	3 199	512	859	1 747	8,8	462	930	421	17,0
4	6 541	6 438	3 028	492	827	1 584	8,1	512	1 142	356	18,4
5	6 189	6 077	2 914	459	809	1 336	7,6	451	803	280	22,1
6	6 025	5 888	2 854	372	798	1 265	7,4	392	556	273	22,1
7	6 065	5 918	2 955	406	786	1 272	7,4	608	568	345	17,6
8	6 033	5 904	2 928	424	780	1 237	7,4	497	529	313	19,3
9	6 205	6 070	3 030	624	780	1 205	7,6	889	717	299	20,8
10	6 126	5 984	2 981	589	763	1 190	7,5	526	605	314	19,5
11	6 504	6 356	3 107	582	790	1 326	8,0	844	466	307	21,2
12	7 322	7 212	3 293	584	807	1 783	9,1	1 070	252	289	25,3

Evidovaní uchazeči a volná pracovní místa



Nově hlášení a vyřazení uchazeči



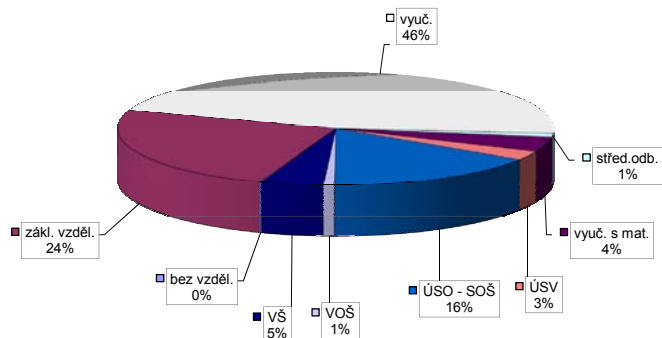
Struktura nezaměstnanosti v roce 2013

stav na konci čtvrtletí	celkový počet evidovan. uchazečů	Věková struktura nezaměstnaných				Délka nezaměstnanosti				
		do 19 let	20 - 34 let	35 - 49 let	nad 50 let	do 3 měsíců	3 - 6 měsíců	6 - 9 měsíců	9 - 12 měsíců	nad 12 měsíců
I.	7 171	287	2 669	2 318	1 897	1 774	1 581	948	442	2 426
II.	6 025	225	2 218	1 883	1 699	1 190	1 113	701	657	2 364
III.	6 205	365	2 318	1 847	1 675	1 682	803	740	486	2 494
IV.	7 322	294	2 615	2 358	2 055	2 368	1 227	592	565	2 570

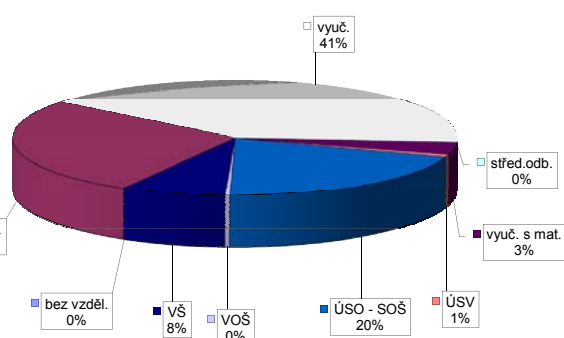
stav na konci čtvrtletí	Struktura nezaměstnaných podle vzdělání									
	uchazeči celkem	bez vzděl.+ neúpl.zák.vz.	základní vzdělání	vyučení	střední bez maturity	vyučení s maturitou	ÚSV	ÚSO	vyšší odborné	bakal.+ VŠ
I.	7 171	10	1 788	3 332	98	310	200	1 066	42	325
II.	6 025	9	1 615	2 574	84	287	176	943	39	298
III.	6 205	7	1 626	2 584	83	294	176	1 043	53	339
IV.	7 322	8	1 796	3 377	82	306	186	1 167	60	340

stav na konci čtvrtletí	Struktura volných pracovních míst podle vzdělání									
	VPM celkem	bez vzděl.+ neúpl.zák.vz.	základní vzdělání	vyučení	střední bez maturity	vyučení s maturitou	ÚSV	ÚSO	vyšší odborné	bakal.+ VŠ
I.	421	0	186	120	3	15	7	62	4	24
II.	273	0	54	111	0	7	6	75	1	19
III.	299	0	71	130	3	8	6	60	3	18
IV.	289	0	79	117	0	10	2	58	1	22

Struktura nezaměstnaných podle vzdělání



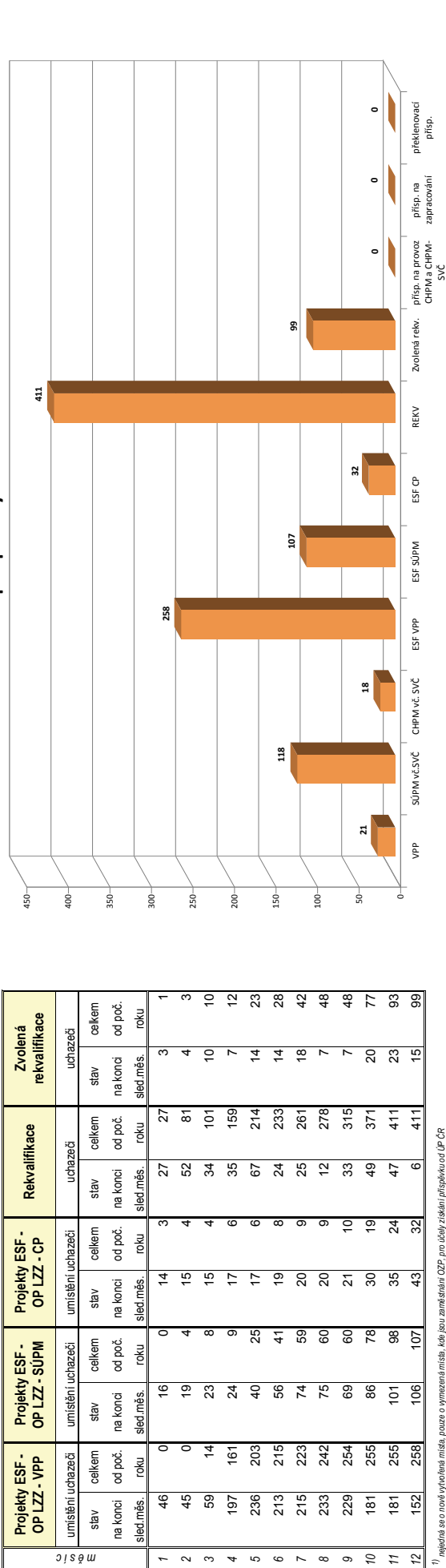
Struktura VPM podle vzdělání



Vývoj v oblasti aktivní politiky zaměstnanosti v roce 2013 - Břeclav

číslo	Veřejně prospěšné práce (VPP)			Společensky účelná pracovní místa - zřízená u zaměstnavatele (SÚPM)			Společensky účelná pracovní místa - vyhrazená místa (SÚPM)			SÚPM - Samostatná výdělničtinnost (SVČ)			Chráněné pracovní místa (CHPM)			CHPM - SVČ osob se ZP			Příspěvek na provoz CHPM a CHPM - SVČ OZP			CHPM vymezená ¹⁾			Příspěvek na zapracování			Překlenovací příspěvek				
	stav na konci sled.měs. roku	celkem od poč. sled.měs. roku	umístění uchazečů	vyvozená místa	stav na konci sled.měs. roku	celkem od poč. sled.měs. roku	umístění uchazečů	vyvozená místa	stav na konci sled.měs. roku	celkem od poč. sled.měs. roku	umístění uchazečů	vyvozená místa	stav na konci sled.měs. roku	celkem od poč. sled.měs. roku	umístění uchazečů	stav na konci sled.měs. roku	celkem od poč. sled.měs. roku	umístění uchazečů	stav na konci sled.měs. roku	celkem od poč. sled.měs. roku	zaměstnanci	stav na konci sled.měs. roku	celkem od poč. sled.měs. roku	vyomezená místa	stav na konci sled.měs. roku	celkem od poč. sled.měs. roku	zaměstnanci	stav na konci sled.měs. roku	celkem od poč. sled.měs. roku	osoby SVČ	stav na konci sled.měs. roku	celkem od poč. sled.měs. roku
1	65	2	64	2	0	2	0	0	0	0	0	0	0	0	0	0	0	0	0	0	0	0	0	0	0	0	0	0	0	0	0	
2	62	4	61	4	0	0	0	0	0	0	0	0	0	0	0	0	0	0	0	0	0	0	0	0	0	0	0	0	0	0	0	
3	62	4	61	4	0	0	0	13	13	13	13	13	13	13	13	13	13	13	13	13	13	13	13	13	13	13	13	13	13	13	13	13
4	60	4	60	4	0	0	0	26	27	26	27	26	27	26	27	26	27	26	27	26	27	26	27	26	27	26	27	26	27	26	27	26
5	60	4	60	4	0	0	0	26	27	26	27	26	27	26	27	26	27	26	27	26	27	26	27	26	27	26	27	26	27	26	27	26
6	56	4	56	4	0	0	0	24	27	24	27	24	27	24	27	24	27	24	27	24	27	24	27	24	27	24	27	24	27	24	27	24
7	19	4	19	4	0	0	0	34	38	34	38	34	38	34	38	34	38	34	38	34	38	34	38	34	38	34	38	34	38	34	38	34
8	19	4	19	4	0	0	0	38	44	38	44	38	44	38	44	38	44	38	44	38	44	38	44	38	44	38	44	38	44	38	44	38
9	14	10	12	10	16	16	16	35	63	35	63	35	63	35	63	35	63	35	63	35	63	35	63	35	63	35	63	35	63	35	63	35
10	19	19	17	19	16	16	16	37	65	37	65	37	65	37	65	37	65	37	65	37	65	37	65	37	65	37	65	37	65	37	65	37
11	19	19	17	19	0	16	0	26	65	26	65	26	65	26	65	26	65	26	65	26	65	26	65	26	65	26	65	26	65	26	65	26
12	19	19	19	21	0	16	0	21	65	21	65	21	65	21	65	21	65	21	65	21	65	21	65	21	65	21	65	21	65	21	65	21

Počet osob podpořených v rámci APZ v roce 2013



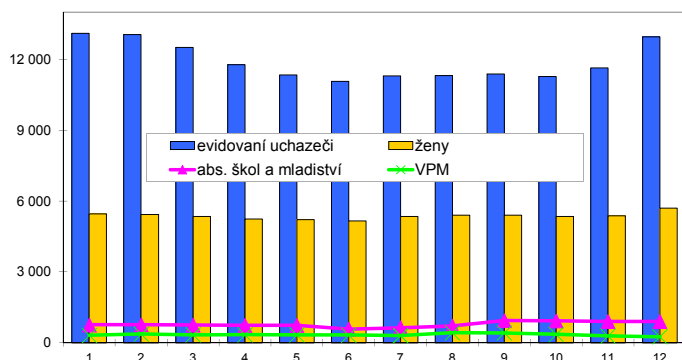
¹⁾ Některá se o nové vytvořené místa, pouze o vymezená místa. Kde jsou zaměstnavatelé OZP, pro účely získání příspěvku od ÚP ČR.

Hodonín

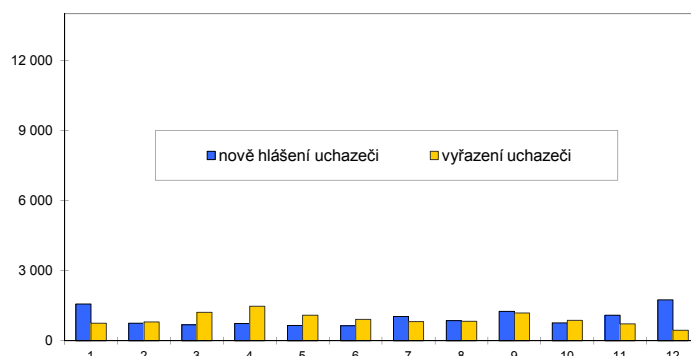
Vývoj na trhu práce v roce 2013

měsíc	evidovaní uchazeči na konci sled.měs.					počet osob pobírajících podporu	podíl nez. osob v %	nově hlášení uchazeči	vyřazení uchazeči	VPM celkem	počet uchazečů na 1 VPM
	celkem	dosažitelní	ženy	abs. škol a mladiství	osoby se ZP						
1	13 110	12 816	5 456	756	1 713	3 255	11,8	1 575	753	310	42,3
2	13 052	12 769	5 432	763	1 721	3 220	11,8	755	813	371	35,2
3	12 514	12 241	5 346	750	1 730	2 734	11,3	691	1 229	340	36,8
4	11 784	11 525	5 240	740	1 695	2 407	10,7	746	1 476	343	34,4
5	11 350	11 100	5 209	734	1 687	2 118	10,3	660	1 094	340	33,4
6	11 075	10 763	5 163	583	1 685	1 916	10,0	651	926	328	33,8
7	11 304	11 014	5 349	638	1 699	1 937	10,2	1 050	821	306	36,9
8	11 320	11 012	5 399	710	1 717	1 985	10,2	860	844	424	26,7
9	11 387	11 039	5 401	939	1 687	1 868	10,2	1 260	1 193	415	27,4
10	11 277	10 942	5 350	933	1 694	1 893	10,2	774	884	359	31,4
11	11 648	11 317	5 379	907	1 715	1 964	10,5	1 097	726	287	40,6
12	12 953	12 678	5 707	907	1 763	2 338	11,8	1 755	450	258	50,2

Evidovaní uchazeči a volná pracovní místa



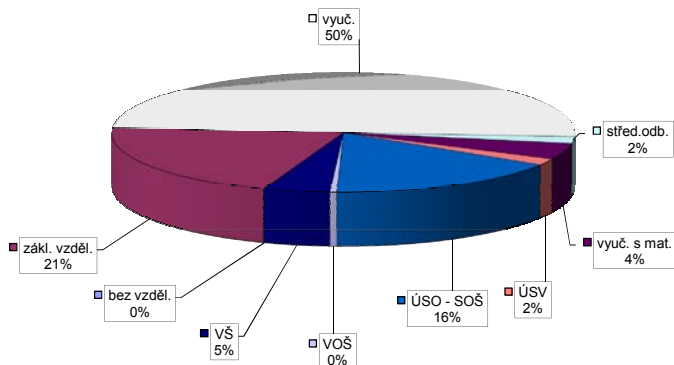
Nově hlášení a vyřazení uchazeči



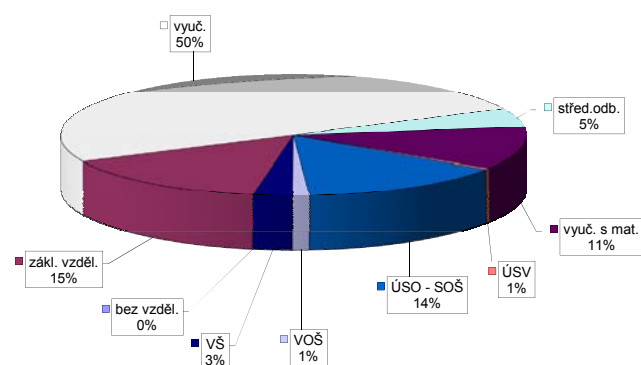
Struktura nezaměstnanosti v roce 2013

stav na konci čtvrtletí	celkový počet evidovan. uchazečů	Věková struktura nezaměstnaných				Délka nezaměstnanosti				
		do 19 let	20 - 34 let	35 - 49 let	nad 50 let	do 3 měsíců	3 - 6 měsíců	6 - 9 měsíců	9 - 12 měsíců	nad 12 měsíců
I.	12 514	392	4 689	4 178	3 255	2 552	2 268	1 631	893	5 170
II.	11 075	307	4 054	3 713	3 001	1 772	1 685	1 181	1 205	5 232
III.	11 387	548	4 207	3 702	2 930	2 580	1 289	1 173	845	5 500
IV.	12 953	449	4 638	4 452	3 414	3 500	1 953	978	926	5 596
stav na konci čtvrtletí	Struktura nezaměstnaných podle vzdělání									
	uchazeči celkem	bez vzděl.+ neúpl.zák.vz.	základní vzdělání	vyučení	střední bez maturity	vyučení s maturitou	ÚSV	ÚSO	vyšší odborné	bakal.+ VŠ
I.	12 514	11	2 583	6 357	271	523	255	1 935	55	524
II.	11 075	7	2 478	5 299	238	475	225	1 806	44	503
III.	11 387	6	2 528	5 301	230	494	207	1 959	60	602
IV.	12 953	6	2 659	6 466	236	565	223	2 137	63	598
stav na konci čtvrtletí	Struktura volných pracovních míst podle vzdělání									
	VPM celkem	bez vzděl.+ neúpl.zák.vz.	základní vzdělání	vyučení	střední bez maturity	vyučení s maturitou	ÚSV	ÚSO	vyšší odborné	bakal.+ VŠ
I.	340	10	113	148	3	15	2	39	4	6
II.	328	15	86	146	1	27	5	38	2	8
III.	415	70	63	160	42	30	1	36	4	9
IV.	258	0	39	129	13	29	1	37	3	7

Struktura nezaměstnaných podle vzdělání



Struktura VPM podle vzdělání

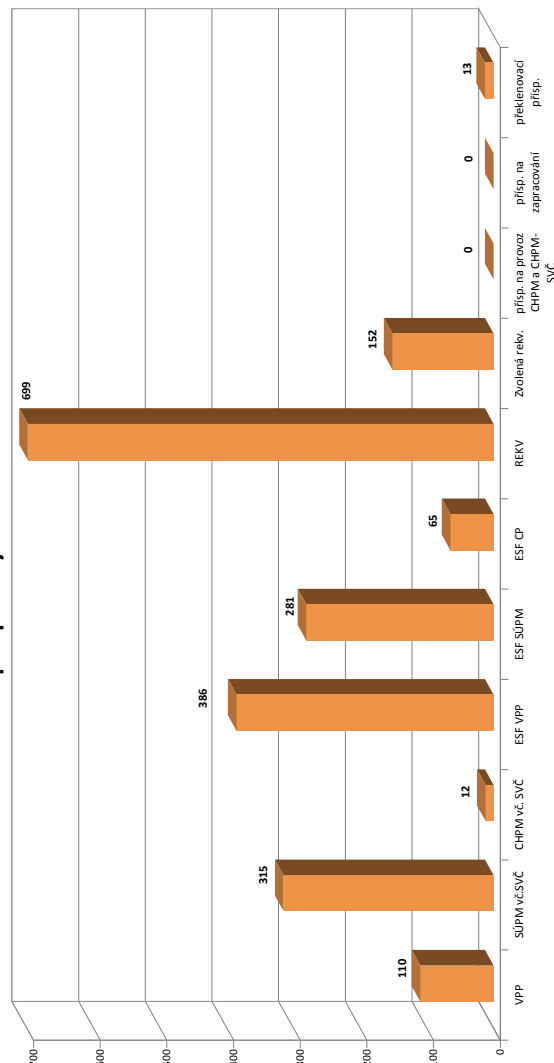


Vývoj v oblasti aktivní politiky zaměstnanosti v roce 2013 - Hodonín

číslo	Veřejně prospěšné práce (VPP)			Společensky účelná pracovní místa - zřízená u zaměstnavatele (SÚPM)			Společensky účelná pracovní místa - vyhrazená místa (SÚPM)			SÚPM - Samostatná výděl. činnost (SVČ)			Chráněné pracovní místa (CHPM)			CHPM - SVČ osob se ZP			Příspěvek na provoz CHPM a CHPM - SVČ OZP			CHPM vymezená ¹⁾			Příspěvek na zapracování			Překlenovací příspěvek		
	stav na konci sled.měs.	celkem od poč. roku	umístění uchazeči	stav na konci sled.měs.	celkem od poč. roku	umístění uchazeči	stav na konci sled.měs.	celkem od poč. roku	umístění uchazeči	stav na konci sled.měs.	celkem od poč. roku	stav na konci sled.měs.	celkem od poč. roku	stav na konci sled.měs.	celkem od poč. roku	stav na konci sled.měs.	celkem od poč. roku	stav na konci sled.měs.	celkem od poč. roku	stav na konci sled.měs.	celkem od poč. roku	stav na konci sled.měs.	celkem od poč. roku	stav na konci sled.měs.	celkem od poč. roku	stav na konci sled.měs.	celkem od poč. roku	stav na konci sled.měs.	celkem od poč. roku	
1	51	0	51	0	0	3	0	0	0	0	0	0	0	7	13	0	0	0	0	0	0	0	0	598	0	0	0	0	2	
2	92	56	36	0	3	0	3	0	15	15	0	15	0	9	13	0	13	0	0	0	0	0	0	619	21	0	0	0	3	
3	91	59	78	46	0	0	0	0	41	41	41	41	0	18	14	1	14	1	0	0	0	0	0	623	25	0	0	0	3	
4	82	59	69	46	0	0	0	0	87	88	87	88	0	22	14	1	14	1	0	0	0	0	0	623	25	0	0	0	5	
5	79	59	81	58	2	2	0	0	92	96	92	96	0	25	16	3	16	3	0	0	0	0	0	625	27	0	0	0	6	
6	79	59	81	58	2	2	0	0	90	96	90	96	0	28	16	3	16	3	0	0	0	0	0	643	45	0	0	0	4	
7	100	84	80	61	2	2	2	2	112	132	112	142	0	33	16	3	16	3	0	0	0	0	0	645	47	0	0	0	4	
8	96	95	91	87	13	13	11	11	142	181	142	181	0	39	16	3	16	3	0	0	0	0	0	649	51	0	0	0	4	
9	102	111	93	99	13	13	13	13	154	231	154	231	0	49	21	8	21	8	0	0	0	0	0	655	57	0	0	0	6	
10	102	111	104	110	13	13	13	13	149	235	149	235	0	53	24	11	24	11	0	0	0	0	0	664	66	0	0	0	5	
11	53	111	53	110	2	13	2	13	149	235	149	235	0	61	24	11	24	11	0	0	0	0	0	674	76	0	0	0	6	
12	51	111	51	110	2	13	2	13	149	235	149	235	0	67	25	12	25	12	0	0	0	0	0	690	92	0	0	0	5	

Počet osob podpořených v rámci APZ v roce 2013

číslo	Projekt ESF - OP LZZ - VPP			Projekt ESF - OP LZZ - SÚPM			Projekt ESF - OP LZZ - CP			Rekvalifikace			Zvolená rekvalifikace		
	stav na konci sled.měs.	celkem od poč. roku	umístění uchazeči	stav na konci sled.měs.	celkem od poč. roku	umístění uchazeči	stav na konci sled.měs.	celkem od poč. roku	stav na konci sled.měs.	celkem od poč. roku	stav na konci sled.měs.	celkem od poč. roku	stav na konci sled.měs.	celkem od poč. roku	
1	114	24	82	11	15	4	64	65	123	8	123	8	8		
2	113	25	81	11	19	8	53	124	8	9	8	9	9		
3	104	27	51	11	21	10	67	199	10	16	10	16	16		
4	222	164	25	11	23	12	104	295	11	25	11	25	25		
5	299	259	34	34	23	12	74	349	9	31	9	31	31		
6	322	310	95	107	28	17	52	401	7	38	7	38	38		
7	335	344	121	134	33	22	18	424	30	70	30	70	70		
8	331	345	121	135	35	24	34	462	12	83	12	83	83		
9	314	345	121	136	39	28	93	555	12	83	12	83	83		
10	271	365	148	183	42	31	85	627	15	124	15	124	124		
11	203	368	126	226	56	45	65	688	23	146	23	146	146		
12	201	386	156	281	76	65	2	699	7	152	7	152	152		



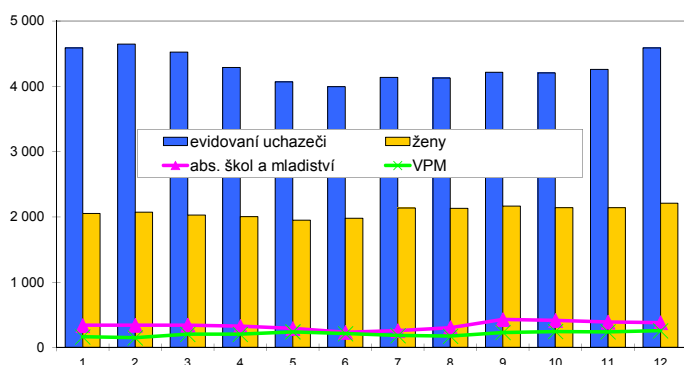
¹⁾ nejméně se o nové vytvořené místa, pouze o vymezená místa. Kde jsou zaměstnání OZP, pro účely získání příspěvku od ÚP ČR

Vyškov

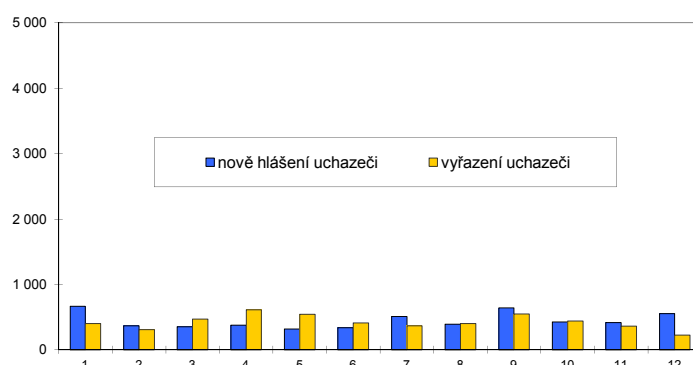
Vývoj na trhu práce v roce 2013

měsíc	evidovaní uchazeči na konci sled.měs.					počet osob pobírajících podporu	podíl nez. osob v %	nově hlášení uchazeči	vyřazení uchazeči	VPM celkem	počet uchazečů na 1 VPM
	celkem	dosažitelní	ženy	abs. škol a mladiství	osoby se ZP						
1	4 586	4 451	2 051	336	569	1 117	7,3	665	403	160	28,7
2	4 644	4 511	2 071	339	568	1 181	7,4	369	311	149	31,2
3	4 524	4 387	2 030	343	572	1 032	7,2	353	473	202	22,4
4	4 288	4 155	2 001	324	557	990	6,7	378	614	202	21,2
5	4 067	3 925	1 951	291	558	896	6,4	321	542	240	16,9
6	3 993	3 822	1 981	232	563	875	6,2	337	411	212	18,8
7	4 134	3 980	2 134	259	558	940	6,5	511	370	182	22,7
8	4 124	4 003	2 131	304	565	932	6,5	392	402	172	24,0
9	4 217	4 077	2 164	427	556	851	6,6	644	551	229	18,4
10	4 203	4 051	2 141	414	559	900	6,6	426	440	245	17,2
11	4 257	4 128	2 140	388	571	903	6,7	416	362	240	17,7
12	4 586	4 482	2 209	381	569	1 059	7,3	555	226	257	17,8

Evidovaní uchazeči a volná pracovní místa



Nově hlášení a vyřazení uchazeči



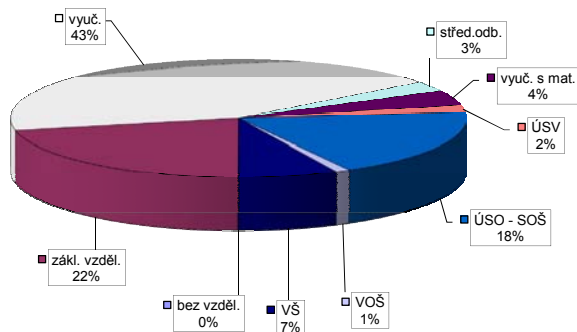
Struktura nezaměstnanosti v roce 2013

stav na konci čtvrtletí	celkový počet evidovan. uchazečů	Věková struktura nezaměstnaných				Délka nezaměstnanosti				
		do 19 let	20 - 34 let	35 - 49 let	nad 50 let	do 3 měsíců	3 - 6 měsíců	6 - 9 měsíců	9 - 12 měsíců	nad 12 měsíců
I.	4 524	172	1 641	1 459	1 252	1 187	864	607	343	1 523
II.	3 993	136	1 394	1 280	1 183	888	736	438	420	1 511
III.	4 217	229	1 525	1 273	1 190	1 237	617	459	311	1 593
IV.	4 586	170	1 625	1 467	1 324	1 278	885	445	343	1 635

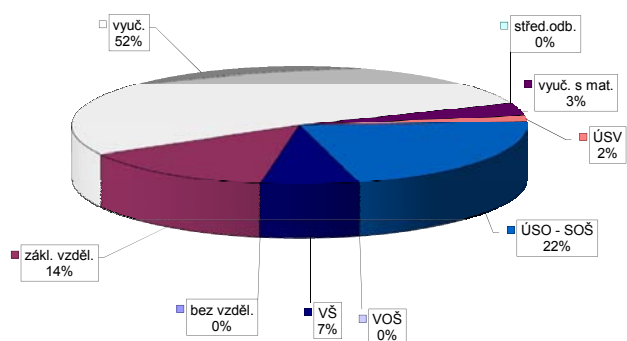
stav na konci čtvrtletí	Struktura nezaměstnaných podle vzdělání									
	uchazeči celkem	bez vzděl.+ neúpl.zák.vz.	základní vzdělání	vyučení	střední bez maturity	vyučení s maturitou	ÚSV	ÚSO	vyšší odborné	bakal.+ VŠ
I.	4 524	2	1 027	2 003	139	163	83	797	34	276
II.	3 993	3	936	1 674	110	156	93	724	32	265
III.	4 217	4	959	1 690	118	164	77	817	54	334
IV.	4 586	2	991	1 970	126	192	87	849	46	323

stav na konci čtvrtletí	Struktura volných pracovních míst podle vzdělání									
	VPM celkem	bez vzděl.+ neúpl.zák.vz.	základní vzdělání	vyučení	střední bez maturity	vyučení s maturitou	ÚSV	ÚSO	vyšší odborné	bakal.+ VŠ
I.	202	0	68	78	0	10	0	46	0	0
II.	212	0	42	110	0	6	4	46	1	3
III.	229	0	31	115	1	15	3	48	1	15
IV.	257	0	36	134	0	9	4	56	0	18

Struktura nezaměstnaných podle vzdělání



Struktura VPM podle vzdělání

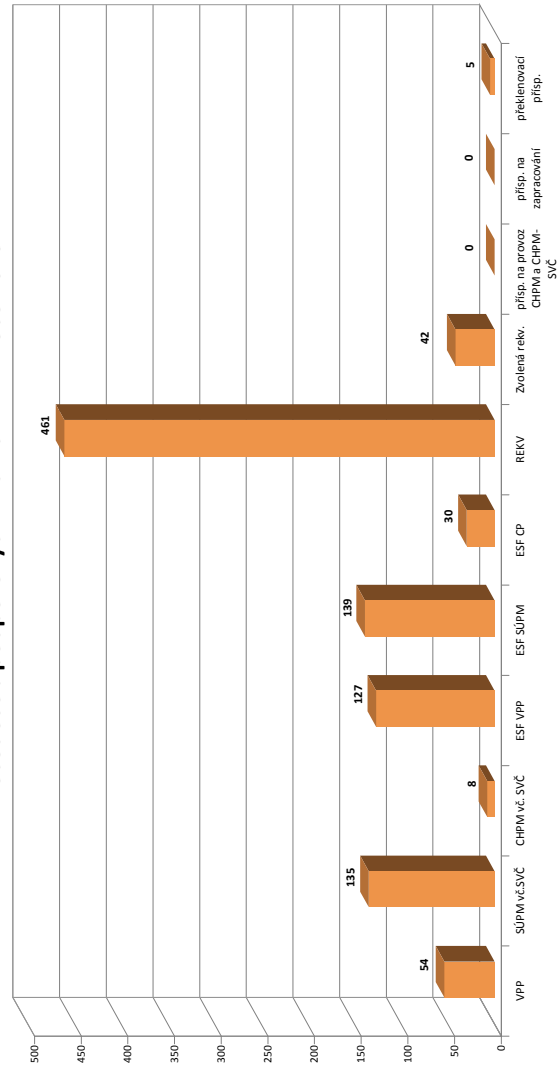


Vývoj v oblasti aktivní politiky zaměstnanosti v roce 2013 - Vyškov

číslo	Veřejně prospěšné práce (VPP)			Společensky účelná pracovní místa - zřízená u zaměstnavatele (SÚPM)			Společensky účelná pracovní místa - vyhrazená u zaměstnavatele (SÚPM)			SÚPM - Samostatná výděl. činnost (SVČ)			Chráněné pracovní místa (CHPM)			CHPM - SVČ osob se ZP			Příspěvek na provoz CHPM a CHPM - SVČ OZP			CHPM vymezená ¹⁾			Příspěvek na zapracování			Překlenovací příspěvek		
	stav na konci sled.měs.	celkem od poč. roku	umístění uchazeči	stav na konci sled.měs.	celkem od poč. roku	umístění uchazeči	stav na konci sled.měs.	celkem od poč. roku	umístění uchazeči	stav na konci sled.měs.	celkem od poč. roku	stav na konci sled.měs.	celkem od poč. roku	stav na konci sled.měs.	celkem od poč. roku	stav na konci sled.měs.	celkem od poč. roku	stav na konci sled.měs.	celkem od poč. roku	stav na konci sled.měs.	celkem od poč. roku	stav na konci sled.měs.	celkem od poč. roku	stav na konci sled.měs.	celkem od poč. roku	stav na konci sled.měs.	celkem od poč. roku	stav na konci sled.měs.	celkem od poč. roku	
1	14	0	13	0	6	0	1	0	72	0	40	0	14	0	17	0	0	0	0	0	0	0	235	0	9	0	10	2		
2	14	0	13	0	6	0	1	0	73	1	39	0	14	0	17	0	0	0	0	0	0	0	237	2	9	0	10	2		
3	25	14	25	14	6	0	6	5	58	13	40	3	14	1	16	0	0	0	0	0	0	0	237	3	9	0	4	2		
4	57	47	57	47	6	0	6	5	26	26	35	7	17	4	19	3	0	0	0	0	0	0	239	5	9	0	4	2		
5	61	51	61	51	6	0	6	5	31	31	38	10	17	4	19	3	0	0	0	0	0	0	241	7	0	0	4	2		
6	61	51	61	51	5	0	5	5	45	44	39	15	17	4	19	3	0	0	0	0	0	0	241	7	0	0	4	2		
7	61	51	61	51	5	0	5	5	57	58	40	17	19	3	17	5	0	0	0	0	0	0	241	7	0	0	5	3		
8	51	52	51	52	5	0	5	5	60	72	29	18	19	3	17	5	0	0	0	0	0	0	243	9	0	0	5	3		
9	40	54	40	54	5	0	5	5	60	88	34	23	17	5	19	3	0	0	0	0	0	0	243	9	0	0	5	3		
10	36	54	36	54	6	1	6	6	55	95	35	24	14	8	16	6	0	0	0	0	0	0	245	11	0	0	6	4		
11	30	54	30	54	6	1	6	6	45	95	39	28	14	8	16	6	0	0	0	0	0	0	248	14	0	0	6	4		
12	30	54	30	54	6	1	6	6	45	95	44	33	14	6	14	6	0	0	0	0	0	0	248	14	0	0	5	5		

Počet osob podpořených v rámci APZ v roce 2013

číslo	Projekt ESF - OP LZZ - VPP			Projekt ESF - OP LZZ - SÚPM			Projekt ESF - OP LZZ - CP			Rekvalifikace			Zvolená rekvalifikace		
	stav na konci sled.měs.	celkem od poč. roku	umístění uchazeči	stav na konci sled.měs.	celkem od poč. roku	umístění uchazeči	stav na konci sled.měs.	celkem od poč. roku	umístění uchazeči	stav na konci sled.měs.	celkem od poč. roku	stav na konci sled.měs.	celkem od poč. roku	stav na konci sled.měs.	celkem od poč. roku
1	67	0	28	6	10	1	29	30	1	1	0	1	0	0	
2	67	0	28	6	10	1	30	74	1	0	0	1	0	0	
3	62	0	24	7	12	3	60	147	1	3	3	1	3	3	
4	67	15	24	7	13	4	61	202	1	4	4	1	4	4	
5	86	42	43	26	14	5	58	254	1	5	5	1	5	5	
6	123	83	49	38	17	8	45	295	2	9	9	2	9	9	
7	144	104	65	55	17	8	22	321	11	18	18	11	18	18	
8	148	117	47	59	18	9	8	328	2	19	19	2	19	19	
9	139	119	48	60	19	10	35	368	2	19	19	2	19	19	
10	126	123	65	78	27	18	43	430	4	36	36	4	36	36	
11	120	125	114	134	33	24	20	457	1	39	39	1	39	39	
12	117	127	105	139	39	30	3	461	2	42	42	2	42	42	



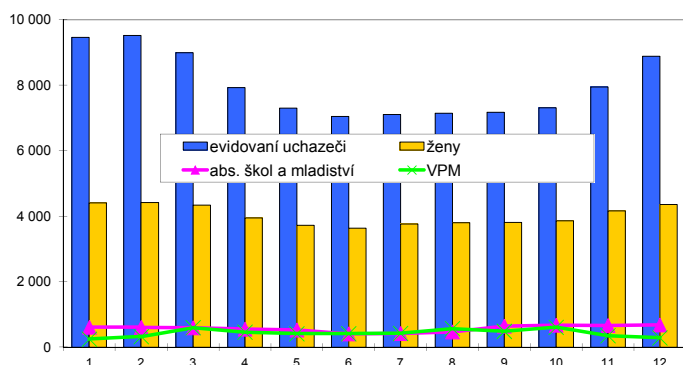
¹⁾ nejméně se o nové vytvořené místa, pouze o vymezená místa. Kde jsou zaměstnavatelé OZP, pro účely získání příspěvku od ÚP ČR

Znojmo

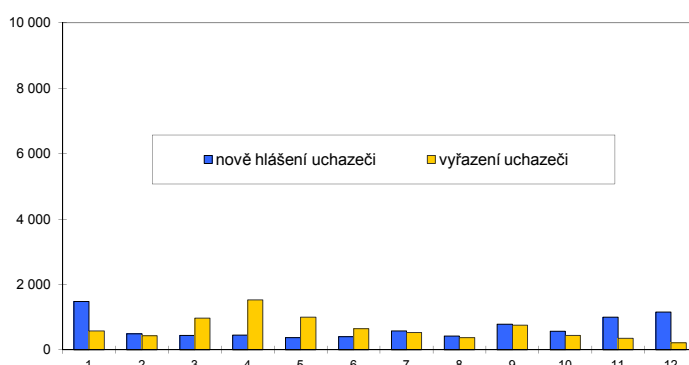
Vývoj na trhu práce v roce 2013

měsíc	evidovaní uchazeči na konci sled.měs.					počet osob pobírajících podporu	podíl nez. osob v %	nově hlášení uchazeči	vyřazení uchazeči	VPM celkem	počet uchazečů na 1 VPM
	celkem	dosažitelní	ženy	abs. škol a mladiství	osoby se ZP						
1	9 463	9 460	4 410	613	850	2 911	12,1	1 477	580	245	38,6
2	9 522	9 520	4 421	610	849	3 012	12,1	496	437	326	29,2
3	8 994	8 992	4 338	599	841	2 368	11,5	446	974	597	15,1
4	7 926	7 924	3 944	555	825	1 863	10,1	457	1 525	459	17,3
5	7 302	7 299	3 727	531	795	1 450	9,3	375	999	418	17,5
6	7 049	7 021	3 633	413	791	1 340	9,0	399	652	415	17,0
7	7 102	7 074	3 762	423	793	1 366	9,0	581	528	427	16,6
8	7 144	7 131	3 805	471	795	1 347	9,1	418	376	569	12,6
9	7 178	7 138	3 811	649	780	1 271	9,1	785	751	488	14,7
10	7 309	7 273	3 860	677	781	1 268	9,3	571	440	613	11,9
11	7 950	7 935	4 167	668	820	1 626	10,2	998	357	355	22,4
12	8 882	8 874	4 363	682	829	2 154	11,4	1 152	220	290	30,6

Evidovaní uchazeči a volná pracovní místa



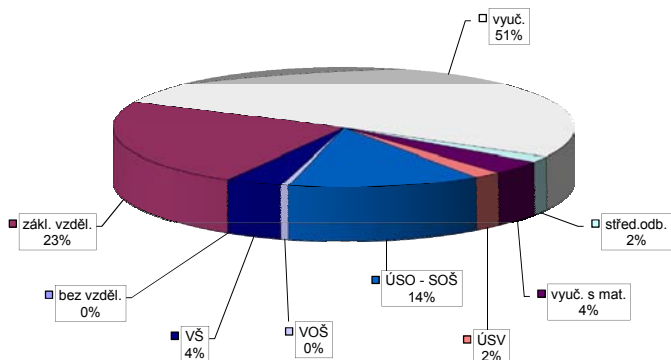
Nově hlášení a vyřazení uchazeči



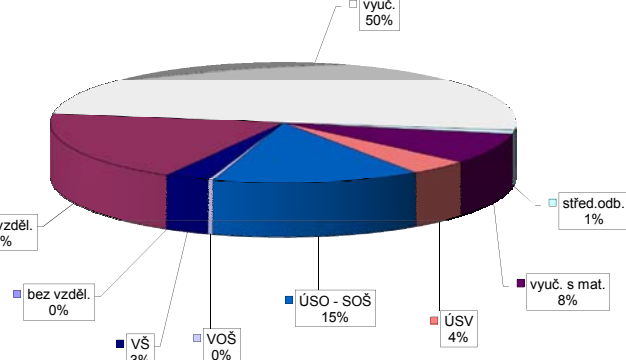
Struktura nezaměstnanosti v roce 2013

stav na konci čtvrtletí	celkový počet evidovan. uchazečů	Věková struktura nezaměstnaných				Délka nezaměstnanosti				
		do 19 let	20 - 34 let	35 - 49 let	nad 50 let	do 3 měsíců	3 - 6 měsíců	6 - 9 měsíců	9 - 12 měsíců	nad 12 měsíců
I.	8 994	324	3 037	3 100	2 533	1 941	2 286	1 083	546	3 138
II.	7 049	252	2 466	2 301	2 030	1 142	1 202	922	735	3 048
III.	7 178	352	2 584	2 232	2 010	1 662	866	801	630	3 219
IV.	8 882	334	3 068	2 967	2 513	2 813	1 371	655	633	3 410
stav na konci čtvrtletí	Struktura nezaměstnaných podle vzdělání									
	uchazeči celkem	bez vzděl.+ neúpl.zák.vz.	základní vzdělání	vyučení	střední bez maturity	vyučení s maturitou	ÚSV	ÚSO	vyšší odborné	bakal.+ VŠ
I.	8 994	4	2 106	4 693	172	321	177	1 207	44	270
II.	7 049	3	1 782	3 369	131	277	166	1 030	44	247
III.	7 178	4	1 799	3 364	129	281	153	1 072	53	323
IV.	8 882	5	2 089	4 540	141	333	174	1 204	48	348
stav na konci čtvrtletí	Struktura volných pracovních míst podle vzdělání									
	VPM celkem	bez vzděl.+ neúpl.zák.vz.	základní vzdělání	vyučení	střední bez maturity	vyučení s maturitou	ÚSV	ÚSO	vyšší odborné	bakal.+ VŠ
I.	597	0	387	141	0	15	1	44	1	8
II.	415	0	76	224	11	23	8	64	1	8
III.	488	1	86	238	20	43	18	67	2	13
IV.	290	0	55	144	3	24	12	42	1	9

Struktura nezaměstnaných podle vzdělání



Struktura VPM podle vzdělání

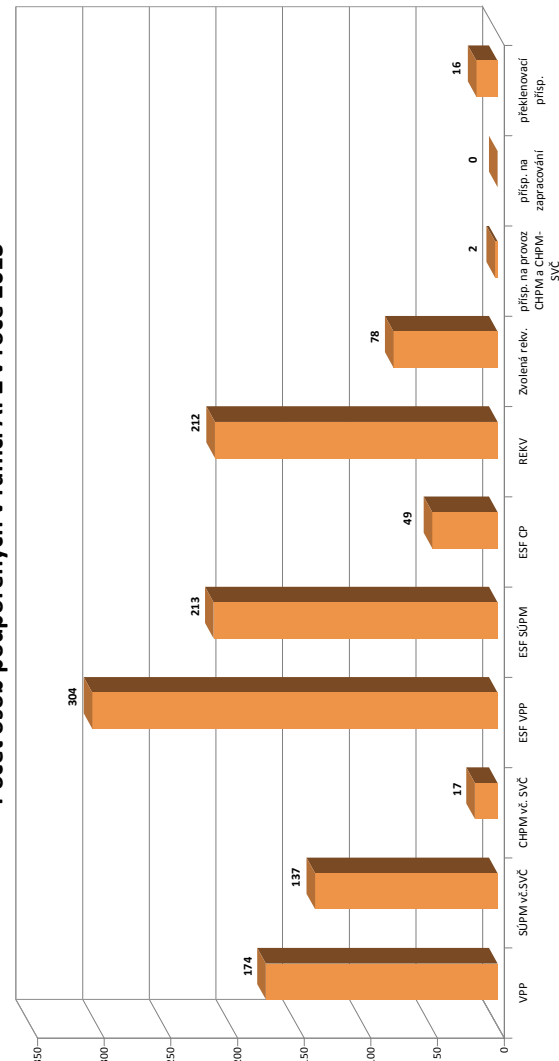


Vývoj v oblasti aktivní politiky zaměstnanosti v roce 2013 - Znojmo

číslo	Veřejně prospěšné práce (VPP)			Společensky účelná pracovní místa - zřízená u zaměstnavatele (SÚPM)			Společensky účelná pracovní místa - vyhrazená místa (SÚPM)			SÚPM - Samostatná výděl. činnost (SVČ)			Chráněné pracovní místa (CHPM)			CHPM - SVČ osob se ZP			Příspěvek na provoz CHPM a CHPM - SVČ OZP			CHPM vymezená ¹⁾			Příspěvek na zapracování			Překlenovací příspěvek		
	stav na konci sled.měs. roku	celkem od poč. sled.měs. roku	umístění uchazeči	stav na konci sled.měs. roku	celkem od poč. sled.měs. roku	umístění uchazeči	stav na konci sled.měs. roku	celkem od poč. sled.měs. roku	umístění uchazeči	stav na konci sled.měs. roku	celkem od poč. sled.měs. roku	stav na konci sled.měs. roku	celkem od poč. sled.měs. roku	stav na konci sled.měs. roku	celkem od poč. sled.měs. roku	stav na konci sled.měs. roku	celkem od poč. sled.měs. roku	stav na konci sled.měs. roku	celkem od poč. sled.měs. roku	stav na konci sled.měs. roku	celkem od poč. sled.měs. roku	stav na konci sled.měs. roku	celkem od poč. sled.měs. roku	stav na konci sled.měs. roku	celkem od poč. sled.měs. roku	stav na konci sled.měs. roku	celkem od poč. sled.měs. roku	stav na konci sled.měs. roku	celkem od poč. sled.měs. roku	
1	0	0	0	2	0	0	0	0	0	0	0	0	0	0	3	0	1	0	1	1	193	2	0	0	0	3	0			
2	5	5	5	2	0	0	0	0	0	0	0	0	0	0	3	0	1	0	1	1	194	3	0	0	3	0				
3	72	72	60	2	0	0	0	0	0	0	0	0	0	0	3	0	1	0	1	1	194	3	0	0	3	0				
4	169	171	142	2	0	0	0	0	0	0	0	0	0	0	3	0	1	0	1	1	199	8	0	0	1	1				
5	169	171	151	2	0	0	0	0	0	0	0	0	0	0	3	0	1	0	1	1	200	9	0	0	3	3				
6	165	171	156	2	0	0	0	0	0	0	0	0	0	0	3	0	1	0	1	1	202	11	0	0	6	6				
7	165	171	157	2	0	0	0	0	0	0	0	0	0	0	5	2	1	1	1	1	202	11	0	0	8	8				
8	165	171	156	2	0	0	0	0	0	0	0	0	0	0	6	5	1	1	0	0	206	15	0	0	11	12				
9	154	171	139	2	0	0	0	0	0	0	0	0	0	0	7	8	1	1	1	2	208	17	0	0	9	12				
10	85	171	84	2	0	0	0	0	0	0	0	0	0	0	7	7	1	1	1	2	213	22	0	0	6	12				
11	81	171	80	2	0	0	0	0	0	0	0	0	0	0	11	11	1	1	1	2	215	24	0	0	6	14				
12	71	171	64	2	0	0	0	0	0	0	0	0	0	0	11	11	1	1	0	2	226	35	0	0	4	16				

Počet osob podpořených v rámci APZ v roce 2013

číslo	Projekt ESF - OP LZZ - VPP			Projekt ESF - OP LZZ - SÚPM			Projekt ESF - OP LZZ - CP			Rekvalifikace			Zvolená rekvalifikace		
	stav na konci sled.měs. roku	celkem od poč. sled.měs. roku	umístění uchazeči	stav na konci sled.měs. roku	celkem od poč. sled.měs. roku	umístění uchazeči	stav na konci sled.měs. roku	celkem od poč. sled.měs. roku	umístění uchazeči	stav na konci sled.měs. roku	celkem od poč. sled.měs. roku	stav na konci sled.měs. roku	celkem od poč. sled.měs. roku	stav na konci sled.měs. roku	celkem od poč. sled.měs. roku
1	53	2	49	4	15	5	3	11	2	2	2	2	2	2	
2	50	2	40	4	15	5	13	26	3	4	4	4	4	4	
3	50	2	44	21	16	6	24	56	3	8	8	8	8	8	
4	199	158	64	48	17	7	15	75	5	14	14	14	14	14	
5	276	244	90	84	21	11	38	123	6	20	20	20	20	20	
6	287	270	105	111	23	13	23	132	3	22	22	22	22	22	
7	290	282	141	147	25	15	9	137	19	41	41	41	41	41	
8	287	292	125	149	27	17	4	141	2	43	43	43	43	43	
9	277	295	102	152	27	17	23	168	2	43	43	43	43	43	
10	154	301	75	167	42	32	32	203	10	73	73	73	73	73	
11	124	304	83	194	51	41	10	210	4	78	78	78	78	78	
12	110	304	72	213	59	49	2	212	0	78	78	78	78	78	



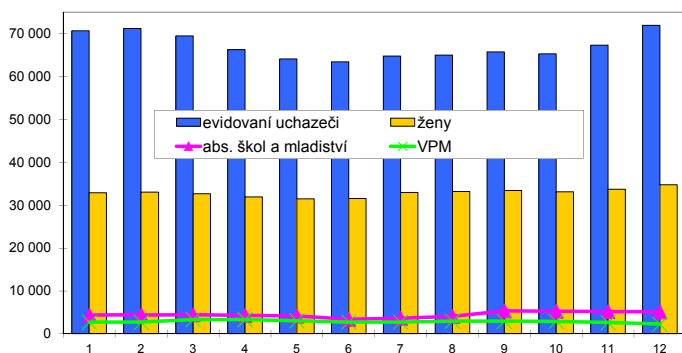
¹⁾ nejméně se o nové vytvořené místa, pouze o vymezená místa. Kde jsou zaměstnav. OZP, pro účely získání příspěvku od ÚP ČR

Jihomoravský kraj

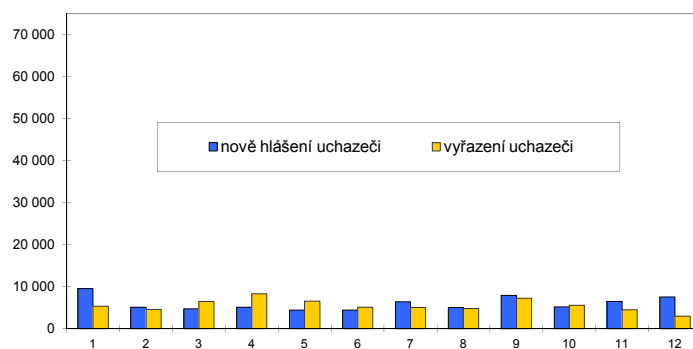
Vývoj na trhu práce v roce 2013

měsíc	evidovaní uchazeči na konci sled.měs.					počet osob pobírajících podporu	podíl nez. osob v %	nově hlášení uchazeči	vyřazení uchazeči	VPM celkem	počet uchazečů na 1 VPM
	celkem	dosažitelní	ženy	abs. škol a mladiství	osoby se ZP						
1	70 687	69 231	32 928	4 366	8 119	16 849	8,7	9 536	5 284	2 654	26,6
2	71 215	69 794	33 053	4 390	8 129	17 070	8,8	5 104	4 576	2 712	26,3
3	69 491	68 087	32 710	4 441	8 080	14 925	8,6	4 714	6 438	3 337	20,8
4	66 273	64 893	31 925	4 295	7 919	14 140	8,2	5 054	8 272	3 323	19,9
5	64 150	62 789	31 462	4 125	7 811	12 654	7,9	4 417	6 540	3 054	21,0
6	63 427	61 821	31 561	3 396	7 817	12 096	7,8	4 357	5 080	2 737	23,2
7	64 813	63 246	32 995	3 630	7 850	12 425	8,0	6 362	4 976	2 750	23,6
8	65 030	63 557	33 212	4 034	7 889	12 671	8,0	5 015	4 798	2 974	21,9
9	65 727	64 091	33 395	5 368	7 780	11 878	8,1	7 916	7 219	2 940	22,4
10	65 325	63 619	33 138	5 286	7 753	12 010	8,0	5 150	5 552	2 901	22,5
11	67 337	65 692	33 736	5 186	7 899	12 777	8,3	6 456	4 444	2 641	25,5
12	71 970	70 624	34 775	5 139	7 984	14 521	8,9	7 555	2 922	2 262	31,8

Evidovaní uchazeči a volná pracovní místa



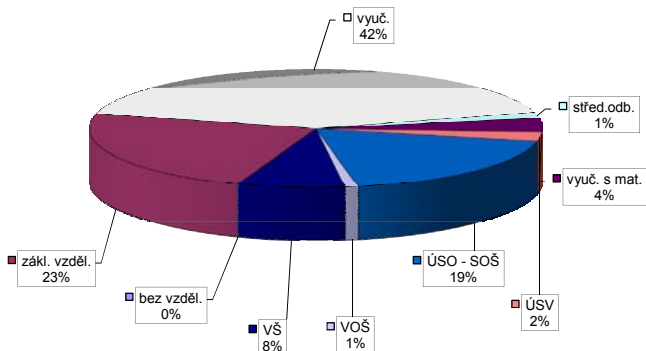
Nově hlášení a vyřazení uchazeči



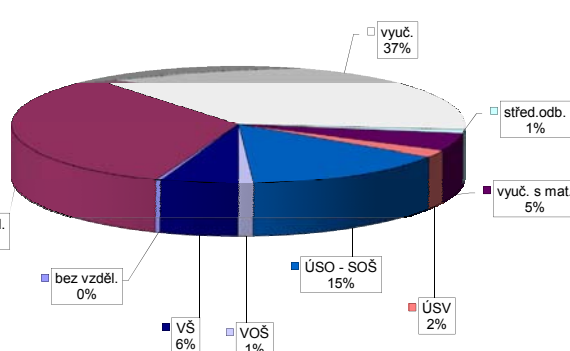
Struktura nezaměstnanosti v roce 2013

stav na konci čtvrtletí	celkový počet evidovan. uchazečů	Věková struktura nezaměstnaných				Délka nezaměstnanosti				
		do 19 let	20 - 34 let	35 - 49 let	nad 50 let	do 3 měsíců	3 - 6 měsíců	6 - 9 měsíců	9 - 12 měsíců	nad 12 měsíců
I.	69 491	2 393	25 912	23 135	18 051	16 680	13 071	8 879	4 940	25 921
II.	63 427	1 958	23 651	20 997	16 821	12 207	11 328	7 209	6 374	26 309
III.	65 727	2 995	24 770	21 018	16 944	16 180	8 756	7 728	5 168	27 895
IV.	71 970	2 497	26 255	24 206	19 012	18 362	12 202	6 415	5 947	29 044
stav na konci čtvrtletí	Struktura nezaměstnaných podle vzdělání									
	uchazeči celkem	bez vzděl.+ neúpl.zák.vz.	základní vzdělání	vyučení	střední bez maturity	vyučení s maturitou	ÚSV	ÚSO	vyšší odborné	bakal.+ VŠ
I.	69 491	65	16 442	29 639	1 182	2 500	1 779	12 478	559	4 847
II.	63 427	61	15 610	25 311	1 024	2 368	1 842	11 886	538	4 787
III.	65 727	59	15 825	25 662	1 041	2 506	1 773	12 728	682	5 451
IV.	71 970	59	16 756	30 078	1 093	2 645	1 837	13 353	673	5 476
stav na konci čtvrtletí	Struktura volných pracovních míst podle vzdělání									
	VPM celkem	bez vzděl.+ neúpl.zák.vz.	základní vzdělání	vyučení	střední bez maturity	vyučení s maturitou	ÚSV	ÚSO	vyšší odborné	bakal.+ VŠ
I.	3 337	10	1 258	1 056	136	106	104	388	31	248
II.	2 737	26	652	1 144	24	178	102	467	14	130
III.	2 940	79	699	1 150	100	233	105	406	28	140
IV.	2 262	8	750	845	24	108	45	332	24	126

Struktura nezaměstnaných podle vzdělání



Struktura VPM podle vzdělání

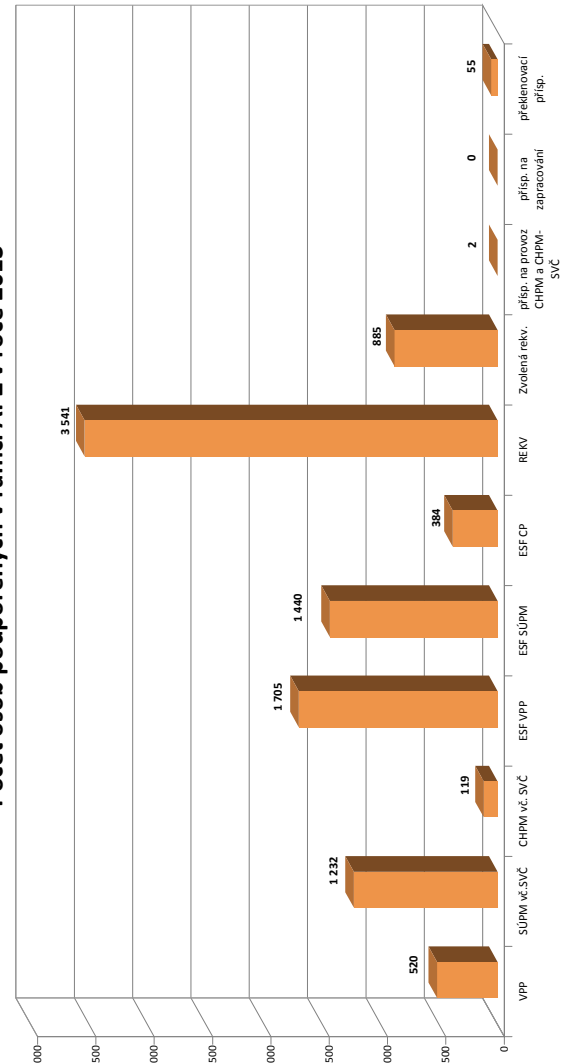


Vývoj v oblasti aktivní politiky zaměstnanosti v roce 2013 - Jihomoravský kraj

číslo	Veřejně prospěšné práce (VPP)				Společensky účelná pracovní místa - zřízená u zaměstnavatele (SÚPM)				Společensky účelná pracovní místa - vyhrazená místa (SÚPM)				SÚPM - Samostatná výděl. činnost (SVČ)				Chráněné pracovní místa (CHPM)				CHPM - SVČ osob se ZP				Příspěvek na provoz CHPM a CHPM - SVČ OZP				CHPM vymezená ¹⁾				Příspěvek na zapracování				Překlenovací příspěvek			
	vytvořená místa		umístění uchazečů		vytvořená místa		umístění uchazečů		vytvořená místa		umístění uchazečů		vytvořená místa		umístění uchazečů		vytvořená místa		umístění uchazečů		vytvořená místa		zaměstnanci		vytvořená místa		zaměstnanci		vytvořená místa		zaměstnanci		vytvořená místa		zaměstnanci					
	stav na konci sled.měs. roku	celkem od poč. sled.měs. roku	stav na konci sled.měs. roku	celkem od poč. sled.měs. roku	stav na konci sled.měs. roku	celkem od poč. sled.měs. roku	stav na konci sled.měs. roku	celkem od poč. sled.měs. roku	stav na konci sled.měs. roku	celkem od poč. sled.měs. roku	stav na konci sled.měs. roku	celkem od poč. sled.měs. roku	stav na konci sled.měs. roku	celkem od poč. sled.měs. roku	stav na konci sled.měs. roku	celkem od poč. sled.měs. roku	stav na konci sled.měs. roku	celkem od poč. sled.měs. roku	stav na konci sled.měs. roku	celkem od poč. sled.měs. roku	stav na konci sled.měs. roku	celkem od poč. sled.měs. roku	stav na konci sled.měs. roku	celkem od poč. sled.měs. roku	stav na konci sled.měs. roku	celkem od poč. sled.měs. roku	stav na konci sled.měs. roku	celkem od poč. sled.měs. roku	stav na konci sled.měs. roku	celkem od poč. sled.měs. roku	stav na konci sled.měs. roku	celkem od poč. sled.měs. roku								
1	339	25	276	13	0	13	0	8	0	295	0	295	0	434	17	156	0	138	0	3	0	4	1	4 850	77	9	0	25	4											
2	369	117	247	40	0	309	25	310	25	310	25	310	25	431	22	125	31	107	16	3	0	4	1	4 905	132	9	0	26	5											
3	477	241	382	191	8	209	89	209	89	209	89	209	89	416	52	130	41	118	33	3	0	4	1	4 931	159	9	0	21	7											
4	545	379	460	337	19	214	179	214	179	214	179	214	179	359	88	136	48	124	40	3	0	4	1	4 971	199	9	0	21	13											
5	546	383	482	369	50	221	201	221	201	201	201	201	201	349	123	143	56	136	53	3	0	4	1	5 047	275	0	0	18	17											
6	538	383	490	390	49	205	215	204	215	204	215	204	215	363	175	154	68	137	61	5	2	4	1	5 100	328	0	0	20	21											
7	479	408	425	401	64	287	255	287	255	287	255	287	255	379	205	166	81	149	75	5	2	4	1	5 189	417	0	0	25	27											
8	458	422	403	434	86	309	287	309	287	309	287	309	287	379	231	177	98	165	97	5	2	3	1	5 220	448	0	0	28	32											
9	436	470	378	475	104	336	302	336	302	336	302	336	302	390	268	181	105	169	104	4	2	4	2	5 266	494	0	0	30	40											
10	360	492	329	516	105	486	381	486	381	486	381	486	381	412	313	180	113	168	112	4	2	4	2	5 344	576	0	0	28	43											
11	270	492	244	518	78	464	386	464	386	464	386	464	386	420	354	193	126	168	112	4	2	4	2	5 445	677	0	0	27	50											
12	252	492	222	520	63	453	390	453	390	453	390	453	390	422	389	189	127	170	117	4	2	3	2	5 498	730	0	0	24	55											

Počet osob podpořených v rámci APZ v roce 2013

číslo	Projekt ESF - OP LZZ - VPP				Projekt ESF - OP LZZ - SÚPM				Projekt ESF - OP LZZ - CP				Zvolená rekvalifikace			
	umístění uchazečů		uchazečů		umístění uchazečů		uchazečů		umístění uchazečů		uchazečů		umístění uchazečů		uchazečů	
	stav na konci sled.měs. roku	celkem od poč. sled.měs. roku	stav na konci sled.měs. roku	celkem od poč. sled.měs. roku	stav na konci sled.měs. roku	celkem od poč. sled.měs. roku	stav na konci sled.měs. roku	celkem od poč. sled.měs. roku	stav na konci sled.měs. roku	celkem od poč. sled.měs. roku	stav na konci sled.měs. roku	celkem od poč. sled.měs. roku	stav na konci sled.měs. roku	celkem od poč. sled.měs. roku	stav na konci sled.měs. roku	celkem od poč. sled.měs. roku
1	413	44	309	47	78	17	209	215	147	18						
2	409	46	299	51	85	24	266	549	38	40						
3	425	79	288	108	92	31	340	950	72	103						
4	967	679	335	192	106	45	367	1 330	77	138						
5	1 292	1 065	421	324	123	62	514	1 786	57	178						
6	1 387	1 261	562	535	139	78	259	2 022	114	285						
7	1 461	1 399	722	707	155	94	180	2 225	118	389						
8	1 468	1 472	698	735	171	110	125	2 370	65	429						
9	1 434	1 521	633	745	181	120	346	2 746	65	429						
10	1 227	1 603	705	912	246	185	430	3 203	161	716						
11	1 064	1 662	778	1 225	334	273	333	3 515	134	834						
12	1 013	1 705	844	1 440	445	384	26	3 541	66	885						



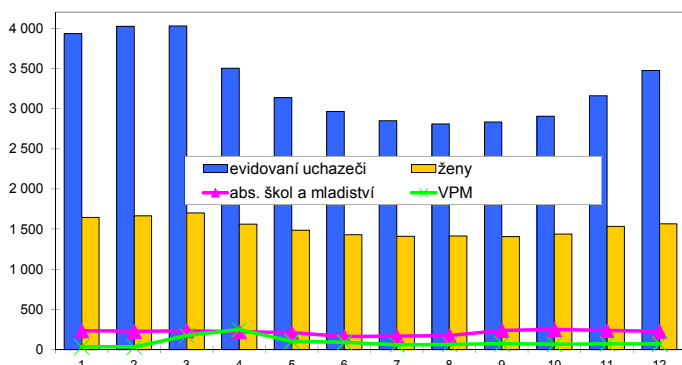
¹⁾ nejméně se o nové vytvořená místa, pouze o vymezená místa. Kde jsou zaměstnavatelé OZP, pro účely získání příspěvků od ÚP ČR

Jeseník

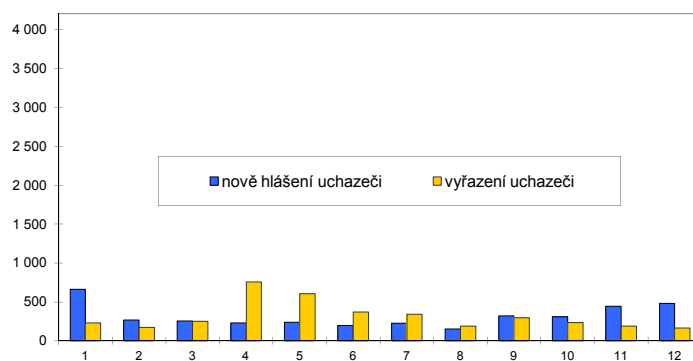
Vývoj na trhu práce v roce 2013

měsíc	evidovaní uchazeči na konci sled.měs.					počet osob pobírajících podporu	podíl nez. osob v %	nově hlášení uchazeči	vyřazení uchazeči	VPM celkem	počet uchazečů na 1 VPM
	celkem	dosažitelní	ženy	abs. škol a mladiství	osoby se ZP						
1	3 933	3 737	1 646	233	291	1 192	13,3	662	229	32	122,9
2	4 026	3 841	1 663	227	289	1 249	13,7	267	174	31	129,9
3	4 030	3 845	1 702	233	286	1 121	13,7	256	252	175	23,0
4	3 503	3 320	1 561	223	265	904	12,0	230	757	249	14,1
5	3 137	2 954	1 484	209	266	725	10,6	240	606	103	30,5
6	2 966	2 767	1 428	161	261	644	10,0	199	370	90	33,0
7	2 848	2 656	1 411	165	239	630	9,6	226	344	60	47,5
8	2 808	2 631	1 413	173	235	598	9,5	151	191	63	44,6
9	2 832	2 648	1 406	238	225	563	9,6	321	297	74	38,3
10	2 906	2 698	1 436	249	228	558	9,8	309	235	65	44,7
11	3 161	2 937	1 534	236	230	690	10,6	443	188	72	43,9
12	3 475	3 263	1 564	226	233	847	11,9	480	166	70	49,6

Evidovaní uchazeči a volná pracovní místa



Nově hlášení a vyřazení uchazeči



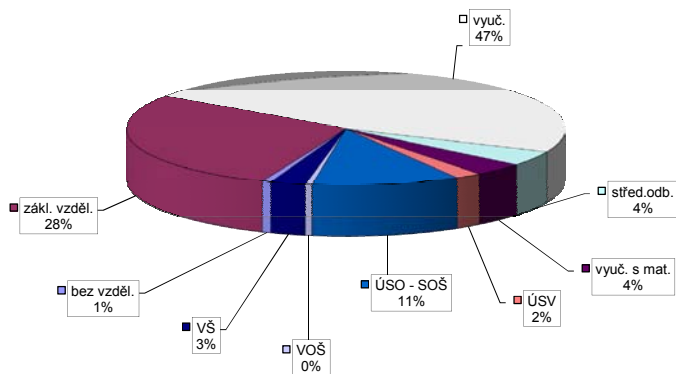
Struktura nezaměstnanosti v roce 2013

stav na konci čtvrtletí	celkový počet evidovan. uchazečů	Věková struktura nezaměstnaných				Délka nezaměstnanosti				
		do 19 let	20 - 34 let	35 - 49 let	nad 50 let	do 3 měsíců	3 - 6 měsíců	6 - 9 měsíců	9 - 12 měsíců	nad 12 měsíců
I.	4 030	108	1 250	1 460	1 212	1 092	1 085	407	218	1 228
II.	2 966	92	958	1 006	910	665	634	415	255	997
III.	2 832	118	914	931	869	639	471	425	281	1 016
IV.	3 475	117	1 054	1 232	1 072	1 213	496	348	296	1 122

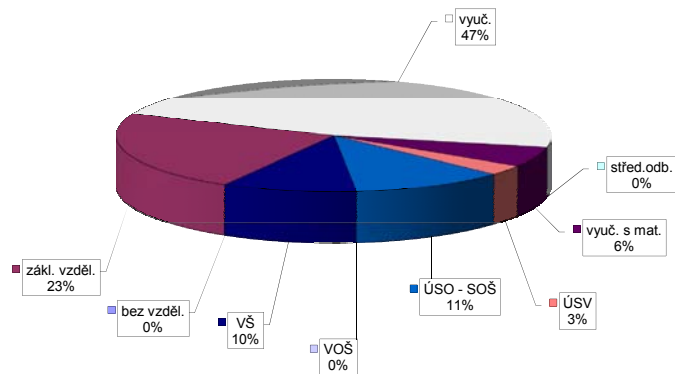
stav na konci čtvrtletí	uchazeči celkem	Struktura nezaměstnaných podle vzdělání								
		bez vzděl.+ neúpl.zák.vz.	základní vzdělání	vyučení	střední bez maturity	vyučení s maturitou	ÚSV	ÚSO	vyšší odborné	bakal.+ VŠ
I.	4 030	45	1 338	1 786	177	138	61	393	13	79
II.	2 966	28	1 005	1 245	123	105	62	320	12	66
III.	2 832	25	864	1 196	122	113	62	348	15	87
IV.	3 475	23	986	1 635	147	131	67	379	17	90

stav na konci čtvrtletí	VPM celkem	Struktura volných pracovních míst podle vzdělání								
		bez vzděl.+ neúpl.zák.vz.	základní vzdělání	vyučení	střední bez maturity	vyučení s maturitou	ÚSV	ÚSO	vyšší odborné	bakal.+ VŠ
I.	175	0	130	36	0	1	2	4	0	2
II.	90	0	57	19	0	0	2	9	0	3
III.	74	0	23	17	2	4	5	17	2	4
IV.	70	0	16	33	0	4	2	8	0	7

Struktura nezaměstnaných podle vzdělání



Struktura VPM podle vzdělání

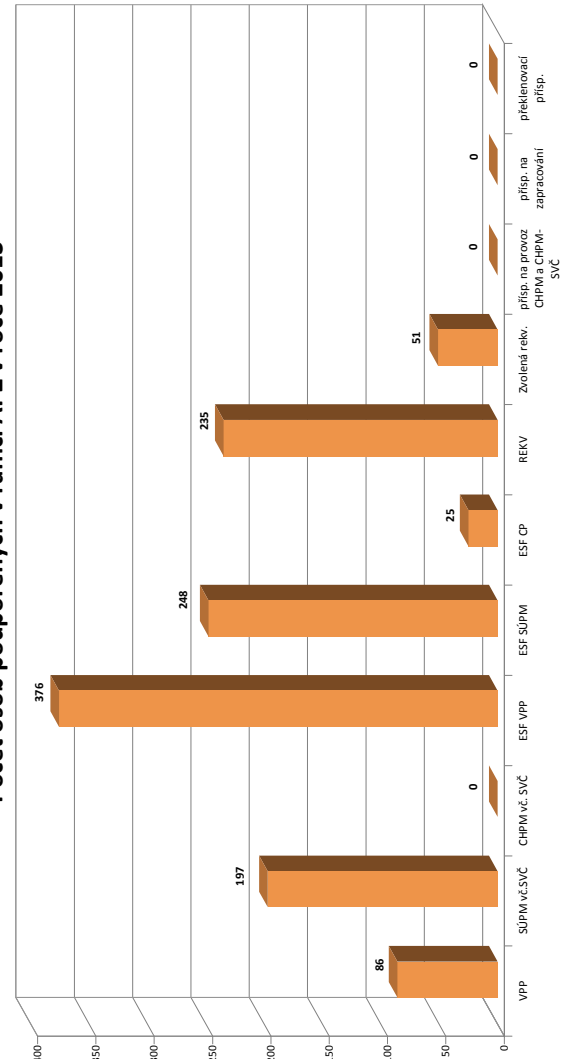


Vývoj v oblasti aktivní politiky zaměstnanosti v roce 2013 - Jeseník

číslo	Veřejně prospěšné práce (VPP)			Společensky účelná pracovní místa - zřízená u zaměstnavatele (SÚPM)			Společensky účelná pracovní místa - vyhrazená místa (SÚPM)			SÚPM - Samostatná výděl. činnost (SVČ)			Chráněné pracovní místa (CHPM)			CHPM - SVČ osob se ZP			Příspěvek na provoz CHPM a CHPM - SVČ OZP			CHPM vymezená ¹⁾			Příspěvek na zapracování			Překlenovací příspěvek						
	stav na konci sled.měs.	stav na konci sled.měs.	celkem od poč. roku	vytvořená místa stav na konci sled.měs.	umístění uchazečů stav na konci sled.měs.	celkem od poč. roku	vytvořená místa stav na konci sled.měs.	umístění uchazečů stav na konci sled.měs.	celkem od poč. roku	vytvořená místa stav na konci sled.měs.	umístění uchazečů stav na konci sled.měs.	celkem od poč. roku	vytvořená místa stav na konci sled.měs.	umístění uchazečů stav na konci sled.měs.	celkem od poč. roku	vytvořená místa stav na konci sled.měs.	umístění uchazečů stav na konci sled.měs.	celkem od poč. roku	vytvořená místa stav na konci sled.měs.	umístění uchazečů stav na konci sled.měs.	celkem od poč. roku	vytvořená místa stav na konci sled.měs.	umístění uchazečů stav na konci sled.měs.	celkem od poč. roku	vytvořená místa stav na konci sled.měs.	umístění uchazečů stav na konci sled.měs.	celkem od poč. roku	vytvořená místa stav na konci sled.měs.	umístění uchazečů stav na konci sled.měs.	celkem od poč. roku				
1	24	0	24	76	23	69	23	23	6	7	0	23	0	0	0	0	0	0	0	0	0	0	0	0	0	0	0	0	0	0	0	0		
2	16	0	16	75	23	69	23	6	0	7	0	21	0	0	0	0	0	0	0	0	0	0	0	0	0	0	0	0	0	0	0	0		
3	16	0	16	64	23	58	23	6	0	7	0	21	1	0	0	0	0	0	0	0	0	0	0	0	0	0	0	0	0	0	0	0		
4	77	61	69	64	23	57	23	9	3	10	3	17	1	0	0	0	0	0	0	0	0	0	0	0	0	0	0	0	0	0	0	0		
5	77	61	69	61	23	54	23	28	22	29	22	17	2	0	0	0	0	0	0	0	0	0	0	0	0	0	0	0	0	0	0	0		
6	61	61	60	60	23	54	23	47	41	48	41	17	2	0	0	0	0	0	0	0	0	0	0	0	0	0	0	0	0	0	0	0	0	
7	89	89	76	56	23	50	23	94	98	95	98	16	2	0	0	0	0	0	0	0	0	0	0	0	0	0	0	0	0	0	0	0	0	
8	94	94	81	55	23	49	23	100	109	101	109	15	2	0	0	0	0	0	0	0	0	0	0	0	0	0	0	0	0	0	0	0	0	
9	71	94	72	86	23	49	23	98	110	99	110	15	2	0	0	0	0	0	0	0	0	0	0	0	0	0	0	0	0	0	0	0	0	0
10	71	94	72	86	23	49	23	93	121	94	121	22	9	0	0	0	0	0	0	0	0	0	0	0	0	0	0	0	0	0	0	0	0	0
11	71	94	69	86	27	36	27	91	144	92	144	22	9	0	0	0	0	0	0	0	0	0	0	0	0	0	0	0	0	0	0	0	0	0
12	5	94	5	86	5	28	5	60	160	61	160	22	9	0	0	0	0	0	0	0	0	0	0	0	0	0	0	0	0	0	0	0	0	0

Počet osob podpořených v rámci APZ v roce 2013

číslo	Projekt ESF - OP LZZ - VPP			Projekt ESF - OP LZZ - SÚPM			Projekt ESF - OP LZZ - CP			Rekvalifikace			Zvolená rekvalifikace		
	umístění uchazečů stav na konci sled.měs.	celkem od poč. roku	stav na konci sled.měs.	umístění uchazečů stav na konci sled.měs.	celkem od poč. roku	stav na konci sled.měs.	umístění uchazečů stav na konci sled.měs.	celkem od poč. roku	stav na konci sled.měs.	umístění uchazečů stav na konci sled.měs.	celkem od poč. roku	stav na konci sled.měs.	umístění uchazečů stav na konci sled.měs.	celkem od poč. roku	stav na konci sled.měs.
1	66	7	27	0	31	10	0	0	8	0	0	0	0	0	
2	74	19	34	7	31	0	52	48	15	13	0	15	13	0	
3	91	36	41	19	32	1	46	73	11	25	0	11	25	0	
4	234	181	72	50	32	1	51	117	5	25	0	5	25	0	
5	310	302	143	121	34	3	66	155	8	29	0	8	29	0	
6	365	357	189	182	35	4	43	159	7	35	0	7	35	0	
7	363	357	176	184	40	9	26	176	1	36	0	1	36	0	
8	375	369	169	187	44	13	16	195	1	37	0	1	37	0	
9	318	376	185	207	45	14	19	203	4	40	0	4	40	0	
10	247	376	134	218	47	16	31	224	1	41	0	1	41	0	
11	228	376	64	223	45	18	39	235	2	46	0	2	46	0	
12	24	376	42	248	29	25	25	235	5	51	0	5	51	0	



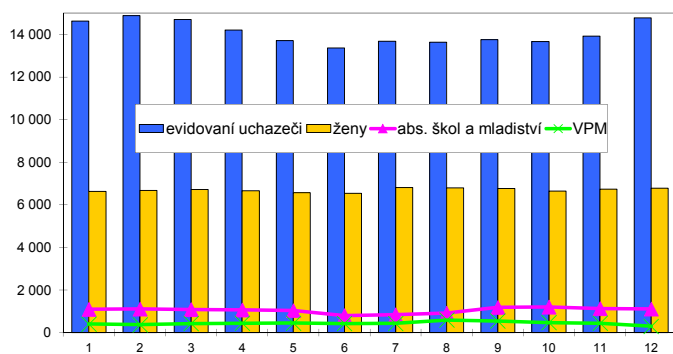
¹⁾ nejméně se o nové vytvořená místa, pouze o vymezená místa. Kde jsou zaměstnav. OZP, pro účely získání příspěvků od ÚP ČR

Olomouc

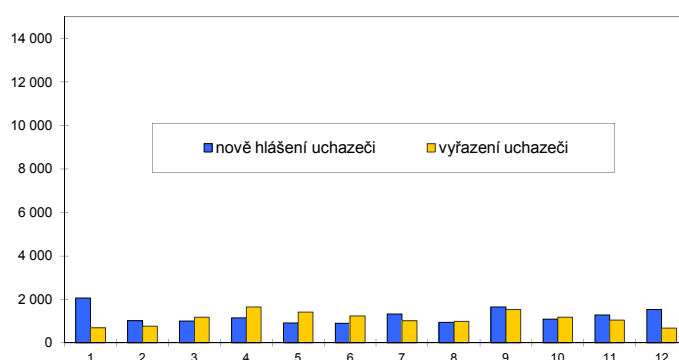
Vývoj na trhu práce v roce 2013

měsíc	evidovaní uchazeči na konci sled.měs.					počet osob pobírajících podporu	podíl nez. osob v %	nově hlášení uchazeči	vyřazení uchazeči	VPM celkem	počet uchazečů na 1 VPM
	celkem	dosažitelní	ženy	abs. škol a mladiství	osoby se ZP						
1	14 626	14 326	6 631	1 096	1 262	3 567	9,0	2 065	690	404	36,2
2	14 874	14 579	6 680	1 111	1 275	3 743	9,2	1 015	767	380	39,1
3	14 705	14 425	6 716	1 089	1 268	3 336	9,1	1 006	1 175	428	34,4
4	14 208	13 944	6 660	1 067	1 254	3 152	8,8	1 152	1 649	444	32,0
5	13 702	13 457	6 574	1 035	1 212	2 852	8,5	914	1 420	452	30,3
6	13 369	13 047	6 543	806	1 199	2 610	8,3	900	1 233	428	31,2
7	13 677	13 391	6 805	842	1 215	2 655	8,5	1 328	1 020	438	31,2
8	13 638	13 351	6 789	922	1 207	2 679	8,5	948	987	596	22,9
9	13 757	13 473	6 766	1 193	1 198	2 448	8,5	1 656	1 537	552	24,9
10	13 668	13 363	6 652	1 205	1 191	2 407	8,5	1 096	1 185	476	28,7
11	13 912	13 602	6 730	1 134	1 197	2 523	8,6	1 288	1 044	442	31,5
12	14 778	14 487	6 781	1 116	1 198	2 713	9,2	1 541	675	305	48,5

Evidovaní uchazeči a volná pracovní místa



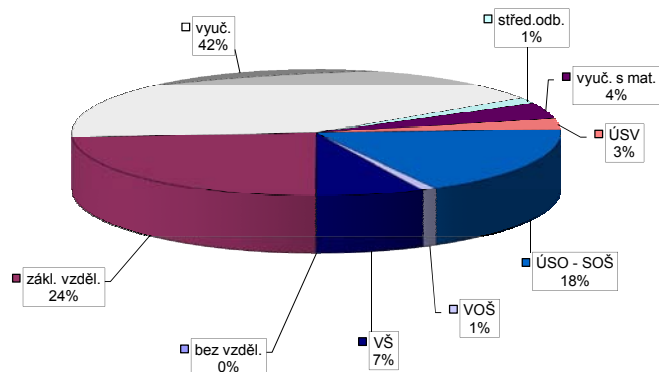
Nově hlášení a vyřazení uchazeči



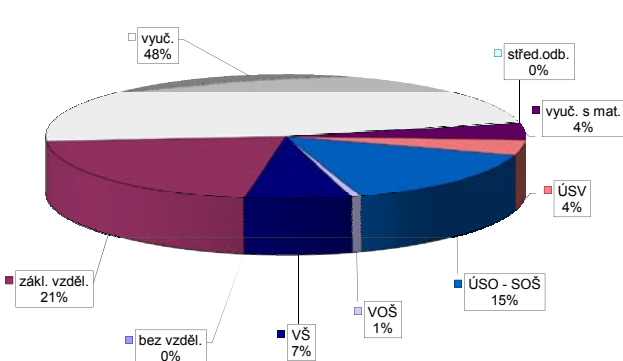
Struktura nezaměstnanosti v roce 2013

stav na konci čtvrtletí	celkový počet evidovan. uchazečů	Věková struktura nezaměstnaných				Délka nezaměstnanosti				
		do 19 let	20 - 34 let	35 - 49 let	nad 50 let	do 3 měsíců	3 - 6 měsíců	6 - 9 měsíců	9 - 12 měsíců	nad 12 měsíců
I.	14 705	463	5 363	4 997	3 882	3 699	3 231	1 847	1 009	4 919
II.	13 369	389	4 929	4 477	3 574	2 687	2 516	1 845	1 329	4 992
III.	13 757	552	5 188	4 448	3 569	3 408	1 929	1 724	1 322	5 374
IV.	14 778	450	5 327	5 004	3 997	3 824	2 459	1 395	1 318	5 782
stav na konci čtvrtletí	Struktura nezaměstnaných podle vzdělání									
	uchazeči celkem	bez vzděl.+ neúpl.zák.vz.	základní vzdělání	vyučení	střední bez maturity	vyučení s maturitou	ÚSV	ÚSO	vyšší odborné	bakal.+ VŠ
I.	14 705	12	3 418	6 356	250	599	453	2 475	111	1 031
II.	13 369	9	3 347	5 366	233	559	399	2 346	121	989
III.	13 757	10	3 398	5 368	225	564	377	2 586	156	1 073
IV.	14 778	7	3 530	6 195	222	605	417	2 601	142	1 059
stav na konci čtvrtletí	Struktura volných pracovních míst podle vzdělání									
	VPM celkem	bez vzděl.+ neúpl.zák.vz.	základní vzdělání	vyučení	střední bez maturity	vyučení s maturitou	ÚSV	ÚSO	vyšší odborné	bakal.+ VŠ
I.	428	0	86	191	13	11	4	101	3	19
II.	428	0	85	210	8	10	12	67	16	20
III.	552	0	149	257	1	21	8	96	3	17
IV.	305	0	64	145	1	13	12	46	2	22

Struktura nezaměstnaných podle vzdělání



Struktura VPM podle vzdělání

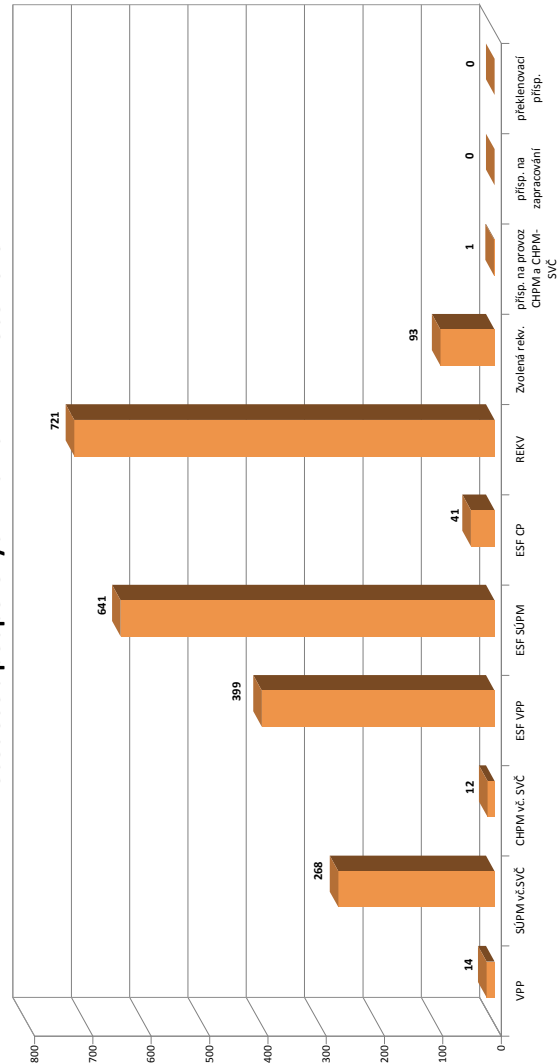


Vývoj v oblasti aktivní politiky zaměstnanosti v roce 2013 - Olomouc

číslo	Veřejně prospěšné práce (VPP)			Společensky účelná pracovní místa - zřízená u zaměstnavatele (SÚPM)			Společensky účelná pracovní místa - vyhrazená místa (SÚPM)			SÚPM - Samostatná výdělničtinnost (SVČ)			Chráněné pracovní místa (CHPM)			CHPM - SVČ osob se ZP			Příspěvek na provoz CHPM a CHPM - SVČ OZP			CHPM vymezená ¹⁾			Příspěvek na zapracování			Překlenovací příspěvek				
	stav na konci sled.měs. roku	stav na konci sled.měs. roku	celkem od poč. roku	vytvořená místa	stav na konci sled.měs. roku	stav na konci sled.měs. roku	celkem od poč. roku	umístění uchazečů	stav na konci sled.měs. roku	stav na konci sled.měs. roku	celkem od poč. roku	umístění uchazečů	stav na konci sled.měs. roku	stav na konci sled.měs. roku	celkem od poč. roku	vytvořená místa	stav na konci sled.měs. roku	stav na konci sled.měs. roku	celkem od poč. roku	umístění uchazečů	stav na konci sled.měs. roku	stav na konci sled.měs. roku	celkem od poč. roku	stav na konci sled.měs. roku	stav na konci sled.měs. roku	celkem od poč. roku	stav na konci sled.měs. roku	stav na konci sled.měs. roku	celkem od poč. roku	stav na konci sled.měs. roku	stav na konci sled.měs. roku	celkem od poč. roku
1	5	0	5	0	10	0	10	0	314	0	308	0	155	3	9	0	9	0	0	0	0	2	1	827	21	0	0	0	0	0	0	0
2	5	0	5	0	10	0	10	0	314	0	308	0	144	9	9	0	9	0	0	0	0	2	1	833	27	0	0	0	0	0	0	0
3	5	0	5	0	10	0	10	0	314	0	308	0	140	16	9	0	9	0	0	0	0	2	1	837	31	0	0	0	0	0	0	0
4	5	0	5	0	10	0	10	0	314	0	308	0	139	20	9	0	9	0	0	0	0	2	1	864	58	0	0	0	0	0	0	0
5	5	0	5	0	9	0	9	0	314	0	308	0	132	24	9	0	9	0	0	0	0	2	1	880	74	0	0	0	0	0	0	0
6	10	6	5	0	9	0	9	0	314	0	308	0	131	29	10	1	10	1	1	1	1	2	1	905	99	0	0	0	0	0	0	0
7	17	13	16	11	9	0	9	0	341	33	335	33	132	35	10	1	10	1	1	1	2	1	914	108	0	0	0	0	0	0	0	0
8	14	13	14	13	4	0	7	0	55	55	55	55	95	37	10	1	10	1	1	1	2	1	923	118	0	0	0	0	0	0	0	0
9	14	13	14	13	4	0	7	0	128	130	66	68	96	45	10	1	10	1	1	1	2	1	941	136	0	0	0	0	0	0	0	0
10	15	14	14	13	4	0	7	0	187	189	119	124	94	51	10	1	10	1	1	1	2	1	957	152	0	0	0	0	0	0	0	0
11	14	14	14	14	1	0	7	0	235	238	167	173	92	57	15	6	15	6	6	6	1	2	993	188	0	0	0	0	0	0	0	0
12	13	14	13	14	1	0	7	0	235	238	177	211	86	57	17	11	17	11	11	11	1	2	996	191	0	0	0	0	0	0	0	0

Počet osob podpořených v rámci APZ v roce 2013

číslo	Projekty ESF - OP LZZ - VPP			Projekty ESF - OP LZZ - SÚPM			Projekty ESF - OP LZZ - CP			Rekvalifikace			Zvolená rekvalifikace		
	umístění uchazečů	stav na konci sled.měs. roku	celkem od poč. roku	umístění uchazečů	stav na konci sled.měs. roku	celkem od poč. roku	umístění uchazečů	stav na konci sled.měs. roku	celkem od poč. roku	umístění uchazečů	stav na konci sled.měs. roku	celkem od poč. roku	umístění uchazečů	stav na konci sled.měs. roku	celkem od poč. roku
1	10	61	10	18	2	60	32	117	5	60	117	117	5		
2	20	91	48	18	2	87	130	119	16	87	130	119	16		
3	52	129	90	19	3	121	210	120	24	121	210	120	24		
4	116	203	165	19	3	104	285	122	37	104	285	122	37		
5	228	276	243	21	5	164	386	123	44	164	386	123	44		
6	298	431	405	22	6	98	470	115	52	98	470	115	52		
7	325	490	472	24	8	58	480	114	56	58	480	114	56		
8	339	388	480	27	11	62	524	116	62	62	524	116	62		
9	352	387	514	35	19	68	587	116	68	68	587	116	68		
10	371	383	557	40	24	88	657	123	76	88	657	123	76		
11	385	356	588	42	28	51	702	132	88	51	702	132	88		
12	399	324	641	38	41	27	721	118	93	27	721	118	93		



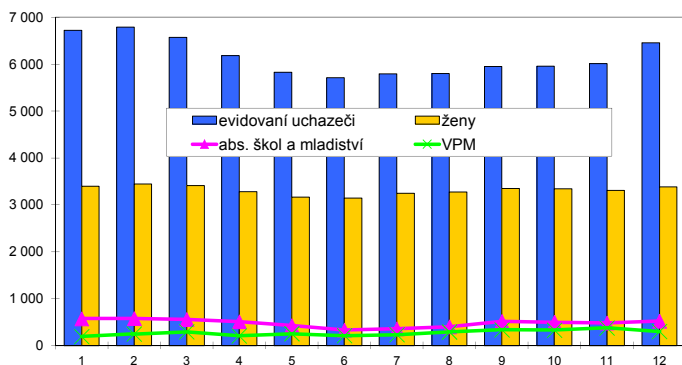
¹⁾ nejméně se o nové vytvořená místa, pouze o vymezená místa. Kde jsou zaměstnavatelé OZP, pro účely získání příspěvku od ÚP ČR

Prostějov

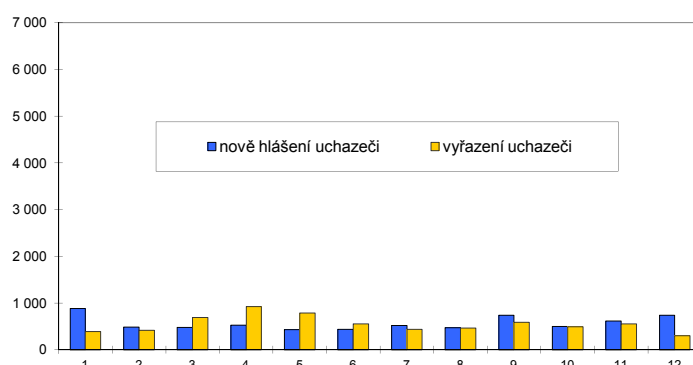
Vývoj na trhu práce v roce 2013

měsíc	evidovaní uchazeči na konci sled.měs.					počet osob pobírajících podporu	podíl nez. osob v %	nově hlášení uchazeči	vyřazení uchazeči	VPM celkem	počet uchazečů na 1 VPM
	celkem	dosazitelní	ženy	abs. škol a mladiství	osoby se ZP						
1	6 721	6 314	3 399	572	773	1 436	8,5	887	389	192	35,0
2	6 787	6 396	3 447	574	766	1 456	8,7	486	420	245	27,7
3	6 574	6 153	3 413	554	770	1 297	8,3	478	691	292	22,5
4	6 182	5 761	3 280	508	746	1 171	7,8	532	924	206	30,0
5	5 826	5 418	3 163	424	733	1 077	7,4	432	788	250	23,3
6	5 714	5 307	3 141	331	730	1 039	7,2	442	554	211	27,1
7	5 796	5 414	3 250	358	738	1 123	7,4	519	437	229	25,3
8	5 803	5 420	3 275	399	737	1 114	7,4	471	464	290	20,0
9	5 953	5 562	3 350	515	731	1 104	7,6	743	593	336	17,7
10	5 955	5 559	3 340	497	733	1 068	7,6	500	498	329	18,1
11	6 014	5 602	3 310	480	740	1 064	7,7	617	558	376	16,0
12	6 455	6 080	3 380	519	748	1 229	8,3	741	300	298	21,7

Evidovaní uchazeči a volná pracovní místa



Nově hlášení a vyřazení uchazeči



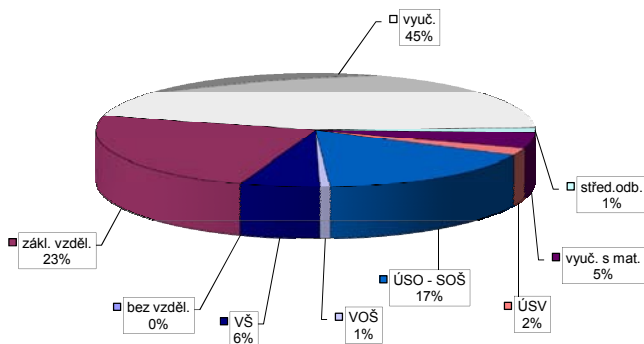
Struktura nezaměstnanosti v roce 2013

stav na konci čtvrtletí	celkový počet evidovan. uchazečů	Věková struktura nezaměstnaných				Délka nezaměstnanosti				
		do 19 let	20 - 34 let	35 - 49 let	nad 50 let	do 3 měsíců	3 - 6 měsíců	6 - 9 měsíců	9 - 12 měsíců	nad 12 měsíců
I.	6 574	219	2 268	2 263	1 824	1 227	796	396	2 592	
II.	5 714	146	1 925	1 979	1 664	1 190	957	669	2 389	
III.	5 953	225	2 033	2 014	1 681	1 444	843	642	2 528	
IV.	6 455	194	2 143	2 228	1 890	1 771	997	581	2 637	

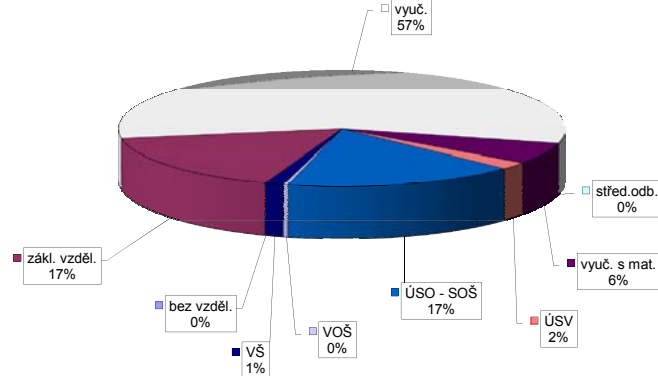
stav na konci čtvrtletí	Struktura nezaměstnaných podle vzdělání									
	uchazeči celkem	bez vzděl.+ neúpl.zák.vz.	základní vzdělání	vyučení	střední bez maturity	vyučení s maturitou	ÚSV	ÚSO	vyšší odborné	bakal.+ VŠ
I.	6 574	3	1 554	3 009	83	282	125	1 139	46	333
II.	5 714	3	1 368	2 490	77	263	121	999	45	348
III.	5 953	3	1 385	2 559	81	292	126	1 065	66	376
IV.	6 455	3	1 512	2 919	86	294	134	1 080	49	378

stav na konci čtvrtletí	Struktura volných pracovních míst podle vzdělání									
	VPM celkem	bez vzděl.+ neúpl.zák.vz.	základní vzdělání	vyučení	střední bez maturity	vyučení s maturitou	ÚSV	ÚSO	vyšší odborné	bakal.+ VŠ
I.	292	0	143	91	0	16	5	28	3	6
II.	211	0	17	130	0	13	7	41	0	3
III.	336	1	57	189	0	10	6	65	1	7
IV.	298	0	50	169	0	18	6	50	1	4

Struktura nezaměstnaných podle vzdělání



Struktura VPM podle vzdělání

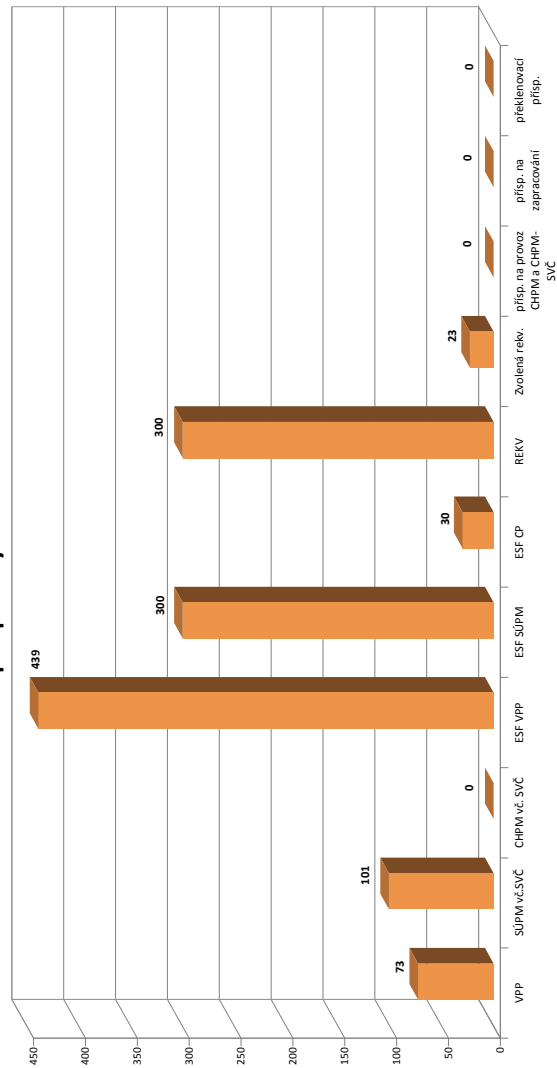


Vývoj v oblasti aktivní politiky zaměstnanosti v roce 2013 - Prostějov

číslo	Veřejně prospěšné práce (VPP)			Společensky účelná pracovní místa - zřízená u zaměstnavatele (SÚPM)			Společensky účelná pracovní místa - vyhrazená místa (SÚPM)			SÚPM - Samostatná výděl. činnost (SVČ)			Chráněné pracovní místa (CHPM)			CHPM - SVČ osob se ZP			Příspěvek na provoz CHPM a CHPM - SVČ OZP			CHPM vymezená ¹⁾			Příspěvek na zapracování			Překlenovací příspěvek		
	stav na konci sled.měs. roku	celkem na konci sled.měs. roku	umístění uchazeči	stav na konci sled.měs. roku	celkem na konci sled.měs. roku	umístění uchazeči	stav na konci sled.měs. roku	celkem na konci sled.měs. roku	umístění uchazeči	stav na konci sled.měs. roku	celkem na konci sled.měs. roku	stav na konci sled.měs. roku	celkem na konci sled.měs. roku	stav na konci sled.měs. roku	celkem na konci sled.měs. roku	stav na konci sled.měs. roku	celkem na konci sled.měs. roku	stav na konci sled.měs. roku	celkem na konci sled.měs. roku	stav na konci sled.měs. roku	celkem na konci sled.měs. roku	stav na konci sled.měs. roku	celkem na konci sled.měs. roku	stav na konci sled.měs. roku	celkem na konci sled.měs. roku	stav na konci sled.měs. roku	celkem na konci sled.měs. roku	stav na konci sled.měs. roku	celkem na konci sled.měs. roku	
1	19	0	18	0	0	2	0	56	0	58	0	36	0	0	0	0	0	0	0	0	0	0	0	0	0	0	0	0	0	
2	16	0	15	0	0	2	0	51	0	51	0	37	1	0	0	0	0	0	0	0	0	0	0	0	0	0	0	0	0	
3	16	0	15	0	0	2	0	45	0	45	0	38	6	0	0	0	0	0	0	0	0	0	0	0	0	0	0	0	0	
4	71	55	66	52	2	0	2	44	11	44	11	40	11	0	0	0	0	0	0	0	0	0	0	0	0	0	0	0	0	
5	73	57	69	56	2	0	2	34	12	34	12	40	14	0	0	0	0	0	0	0	0	0	0	0	0	0	0	0	0	
6	72	58	70	59	2	0	2	33	15	33	15	37	14	0	0	0	0	0	0	0	0	0	0	0	0	0	0	0	0	
7	67	58	66	59	2	0	2	37	19	37	19	35	16	0	0	0	0	0	0	0	0	0	0	0	0	0	0	0	0	
8	67	59	66	60	2	0	2	32	19	32	19	34	17	0	0	0	0	0	0	0	0	0	0	0	0	0	0	0	0	
9	67	59	65	60	2	0	2	38	29	38	29	33	18	0	0	0	0	0	0	0	0	0	0	0	0	0	0	0	0	
10	51	70	45	71	2	0	2	60	66	60	66	30	20	0	0	0	0	0	0	0	0	0	0	0	0	0	0	0	0	
11	51	71	42	72	1	0	1	70	78	70	78	30	23	0	0	0	0	0	0	0	0	0	0	0	0	0	0	0	0	
12	50	71	40	73	1	0	1	67	78	67	78	27	23	0	0	0	0	0	0	0	0	0	0	0	0	0	0	0	0	

Počet osob podpořených v rámci APZ v roce 2013

číslo	Projekty ESF - OP LZZ - VPP			Projekty ESF - OP LZZ - SÚPM			Projekty ESF - OP LZZ - CP			Rekvalifikace			Zvolená rekvifikace		
	stav na konci sled.měs. roku	celkem na konci sled.měs. roku	umístění uchazeči	stav na konci sled.měs. roku	celkem na konci sled.měs. roku	umístění uchazeči	stav na konci sled.měs. roku	celkem na konci sled.měs. roku	umístění uchazeči	stav na konci sled.měs. roku	celkem na konci sled.měs. roku	stav na konci sled.měs. roku	celkem na konci sled.měs. roku	stav na konci sled.měs. roku	celkem na konci sled.měs. roku
1	95	6	9	7	6	1	29	18	6	1	12	2	2	2	
2	94	7	14	12	6	1	47	64	6	1	10	2	2	2	
3	134	50	38	38	6	1	38	92	6	1	15	7	7	7	
4	250	196	69	69	6	1	30	118	6	1	15	10	10	10	
5	369	336	131	134	6	1	77	192	6	1	14	12	12	12	
6	400	373	160	166	9	4	39	200	9	4	11	13	13	13	
7	411	390	193	200	12	7	22	212	12	7	11	14	14	14	
8	414	397	205	219	11	7	25	224	11	7	11	15	15	15	
9	407	417	214	245	17	13	40	256	17	13	14	18	18	18	
10	332	419	199	245	17	14	35	286	17	14	15	21	21	21	
11	273	423	166	262	22	22	14	299	22	22	14	21	21	21	
12	253	439	177	300	30	30	2	300	30	30	10	23	23	23	



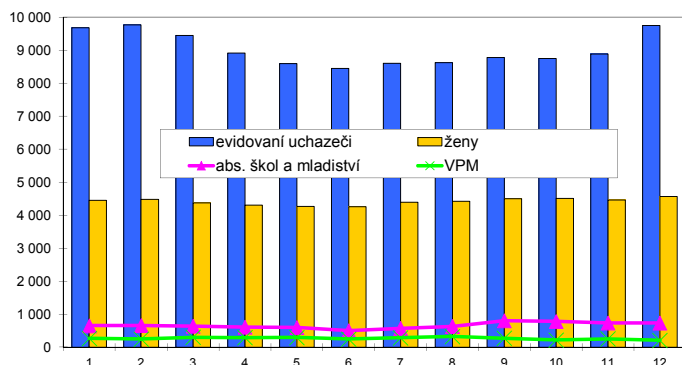
¹⁾ náhodná se o nové vytvořené místa, pouze o vymezená místa. Kde jsou zaměstnavatelé OZP, pro účely získání příspěvků od ÚP ČR

Přerov

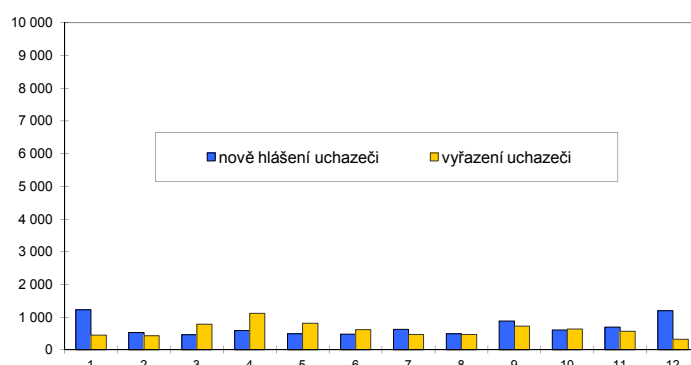
Vývoj na trhu práce v roce 2013

měsíc	evidovaní uchazeči na konci sled.měs.					počet osob pobírajících podporu	podíl nez. osob v %	nově hlášení uchazeči	vyřazení uchazeči	VPM celkem	počet uchazečů na 1 VPM
	celkem	dosažitelní	ženy	abs. škol a mladiství	osoby se ZP						
1	9 682	9 497	4 452	651	776	2 126	10,5	1 223	451	263	36,8
2	9 771	9 585	4 478	658	779	2 206	10,6	526	437	250	39,1
3	9 446	9 273	4 377	641	763	1 904	10,3	462	787	303	31,2
4	8 914	8 742	4 307	612	744	1 681	9,7	586	1 118	293	30,4
5	8 590	8 432	4 270	598	744	1 495	9,4	487	811	296	29,0
6	8 447	8 231	4 258	502	721	1 392	9,1	478	621	251	33,7
7	8 600	8 392	4 397	572	715	1 344	9,3	626	473	289	29,8
8	8 626	8 444	4 428	634	716	1 378	9,4	493	467	327	26,4
9	8 779	8 580	4 505	807	718	1 290	9,6	878	725	274	32,0
10	8 752	8 587	4 509	781	709	1 319	9,6	609	636	219	40,0
11	8 881	8 706	4 466	739	721	1 381	9,7	697	568	254	35,0
12	9 752	9 600	4 572	735	738	1 666	10,7	1 192	321	212	46,0

Evidovaní uchazeči a volná pracovní místa



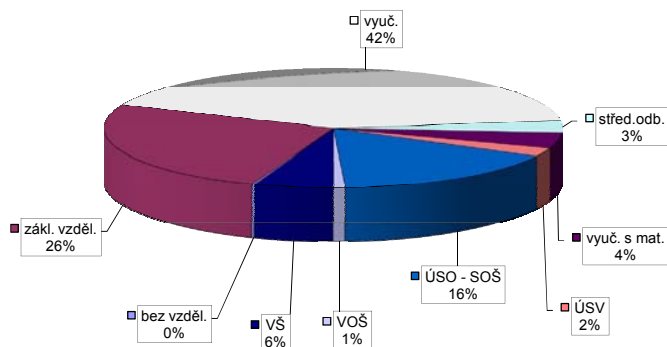
Nově hlášení a vyřazení uchazeči



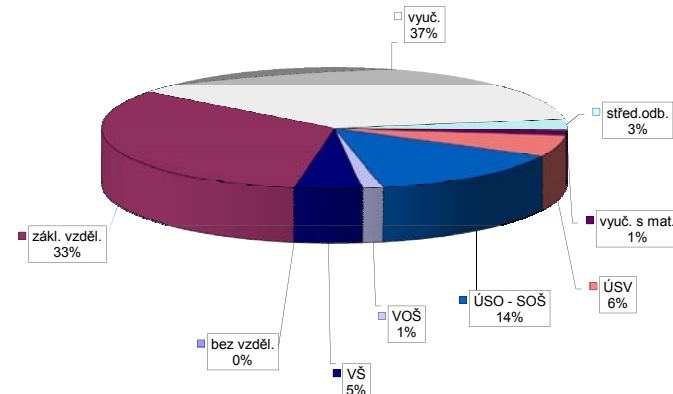
Struktura nezaměstnanosti v roce 2013

stav na konci čtvrtletí	celkový počet evidovan. uchazečů	Věková struktura nezaměstnaných				Délka nezaměstnanosti				
		do 19 let	20 - 34 let	35 - 49 let	nad 50 let	do 3 měsíců	3 - 6 měsíců	6 - 9 měsíců	9 - 12 měsíců	nad 12 měsíců
I.	9 446	348	3 347	3 271	2 480	1 988	1 780	1 115	565	3 998
II.	8 447	277	2 980	2 923	2 267	1 438	1 358	921	793	3 937
III.	8 779	430	3 192	2 922	2 235	1 817	1 099	961	681	4 221
IV.	9 752	364	3 398	3 403	2 587	2 479	1 388	787	721	4 377
stav na konci čtvrtletí	Struktura nezaměstnaných podle vzdělání									
	uchazeči celkem	bez vzděl.+ neúpl.zák.vz.	základní vzdělání	vyučení	střední bez maturity	vyučení s maturitou	ÚSV	ÚSO	vyšší odborné	bakal.+ VŠ
I.	9 446	20	2 379	4 026	287	386	237	1 578	53	480
II.	8 447	21	2 262	3 326	285	369	247	1 436	56	445
III.	8 779	20	2 298	3 371	282	377	225	1 550	84	572
IV.	9 752	19	2 497	4 070	301	410	227	1 605	80	543
stav na konci čtvrtletí	Struktura volných pracovních míst podle vzdělání									
	VPM celkem	bez vzděl.+ neúpl.zák.vz.	základní vzdělání	vyučení	střední bez maturity	vyučení s maturitou	ÚSV	ÚSO	vyšší odborné	bakal.+ VŠ
I.	303	2	103	80	7	12	63	32	0	4
II.	251	7	92	68	6	10	27	34	0	7
III.	274	0	97	84	1	4	25	50	4	9
IV.	212	0	69	79	6	3	12	30	3	10

Struktura nezaměstnaných podle vzdělání



Struktura VPM podle vzdělání

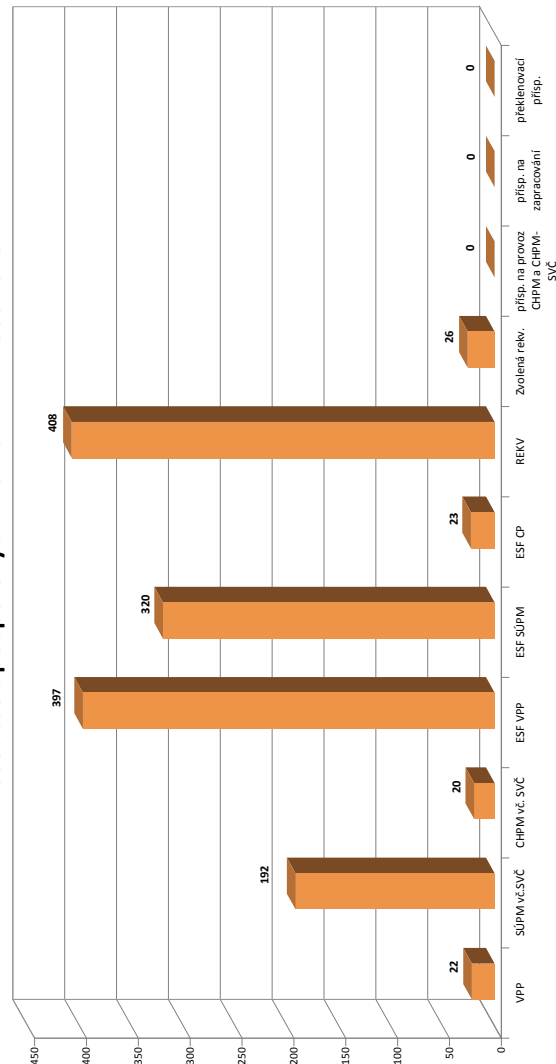


Vývoj v oblasti aktivní politiky zaměstnanosti v roce 2013 - Přerov

číslo	Veřejně prospěšné práce (VPP)			Společensky účelná pracovní místa - zřízená u zaměstnavatele (SÚPM)			Společensky účelná pracovní místa - vyhrazená místa (SÚPM)			SÚPM - Samostatná výděl. činnost (SVČ)			Chráněné pracovní místa (CHPM)			CHPM - SVČ osob se ZP			Příspěvek na provoz CHPM a CHPM - SVČ OZP			CHPM vymezená ¹⁾			Příspěvek na zapracování			Překlenovací příspěvek		
	stav na konci sled.měs. roku	stav na konci sled.měs. roku	celkem od poč. sled.měs. roku	vyvozená místa stav na konci sled.měs. roku	umístění uchazečů stav na konci sled.měs. roku	celkem od poč. sled.měs. roku	vyvozená místa stav na konci sled.měs. roku	umístění uchazečů stav na konci sled.měs. roku	celkem od poč. sled.měs. roku	umístění uchazečů stav na konci sled.měs. roku	celkem od poč. sled.měs. roku	umístění uchazečů stav na konci sled.měs. roku	celkem od poč. sled.měs. roku	stav na konci sled.měs. roku	celkem od poč. sled.měs. roku	stav na konci sled.měs. roku	celkem od poč. sled.měs. roku	stav na konci sled.měs. roku	celkem od poč. sled.měs. roku	stav na konci sled.měs. roku	celkem od poč. sled.měs. roku	stav na konci sled.měs. roku	celkem od poč. sled.měs. roku	stav na konci sled.měs. roku	celkem od poč. sled.měs. roku	stav na konci sled.měs. roku	celkem od poč. sled.měs. roku	stav na konci sled.měs. roku	celkem od poč. sled.měs. roku	
1	21	2	19	0	10	0	27	0	27	13	2	75	2	27	0	26	0	2	0	0	0	390	1	0	0	0	0	0		
2	22	3	21	2	10	0	31	7	31	20	8	75	8	28	1	26	0	2	0	0	0	410	21	0	0	0	0	0		
3	5	3	5	3	10	0	31	7	31	20	10	70	10	27	1	25	0	2	0	0	0	437	48	0	0	0	0	0		
4	5	3	5	3	10	0	28	7	28	20	14	65	14	29	4	26	2	2	0	0	0	441	52	0	0	0	0	0		
5	5	3	5	3	11	1	24	7	24	20	18	68	18	29	7	29	5	2	0	0	0	445	56	0	0	0	0	0		
6	5	3	5	3	13	4	20	7	20	20	23	63	23	32	10	35	11	2	0	0	0	457	68	0	0	0	0	0		
7	4	3	4	3	13	4	30	17	30	30	26	64	26	35	14	34	11	2	0	0	0	469	80	0	0	0	0	0		
8	4	3	4	3	13	4	19	17	19	30	30	59	30	38	18	35	15	1	0	0	0	471	82	0	0	0	0	0		
9	3	3	3	3	13	4	19	17	19	30	34	52	34	37	18	38	19	1	0	0	0	472	83	0	0	0	0	0		
10	15	15	3	3	13	4	58	57	58	70	49	49	37	37	18	38	19	1	0	0	0	476	87	0	0	0	0	0		
11	21	22	14	15	11	5	126	125	126	138	49	49	43	37	18	38	20	0	0	0	0	486	97	0	0	0	0	0		
12	21	22	21	22	11	5	121	125	121	138	50	50	44	37	18	38	20	0	0	0	0	489	100	0	0	0	0	0		

Počet osob podpořených v rámci APZ v roce 2013

číslo	Projekt ESF - OP LZZ - VPP			Projekt ESF - OP LZZ - SÚPM			Projekt ESF - OP LZZ - CP			Rekvalifikace			Zvolená rekvalifikace		
	umístění uchazečů stav na konci sled.měs. roku	celkem od poč. sled.měs. roku	stav na konci sled.měs. roku	umístění uchazečů stav na konci sled.měs. roku	celkem od poč. sled.měs. roku	stav na konci sled.měs. roku	umístění uchazečů stav na konci sled.měs. roku	celkem od poč. sled.měs. roku	stav na konci sled.měs. roku	umístění uchazečů stav na konci sled.měs. roku	celkem od poč. sled.měs. roku	stav na konci sled.měs. roku	umístění uchazečů stav na konci sled.měs. roku	celkem od poč. sled.měs. roku	stav na konci sled.měs. roku
1	138	5	50	2	1	28	10	10	6	0	0	6	0	0	
2	130	5	68	29	2	82	81	9	3	3	3	9	3	3	
3	160	39	83	57	2	74	112	8	6	6	6	8	6	6	
4	279	173	133	112	2	81	149	8	10	10	10	8	10	10	
5	325	225	185	165	2	89	198	7	13	13	13	7	13	13	
6	399	307	217	198	3	75	238	2	15	15	15	2	15	15	
7	435	344	232	214	4	84	274	2	16	16	16	2	16	16	
8	420	358	250	253	4	54	307	1	16	16	16	1	16	16	
9	412	379	276	305	5	67	339	5	20	20	20	5	20	20	
10	378	397	223	309	8	34	359	7	23	23	23	7	23	23	
11	287	397	172	309	11	45	389	8	25	25	25	8	25	25	
12	129	397	114	320	22	28	408	3	26	26	26	3	26	26	



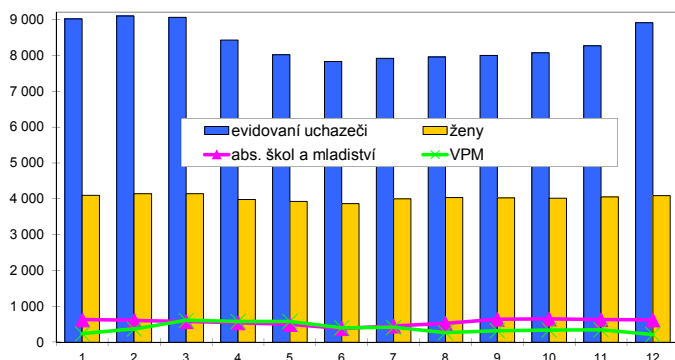
¹⁾ nejděná se o nové vytvořené místa, pouze o vymezená místa. Kde jsou zaměstnavatelé OZP, pro účely získání příspěvků od ÚP ČR

Šumperk

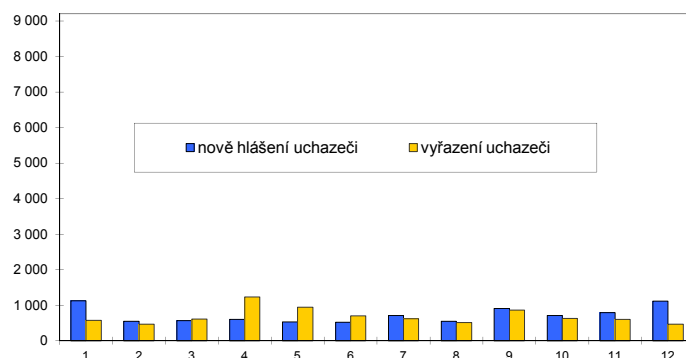
Vývoj na trhu práce v roce 2013

měsíc	evidovaní uchazeči na konci sled.měs.					počet osob pobírajících podporu	podíl nez. osob v %	nově hlášení uchazeči	vyřazení uchazeči	VPM celkem	počet uchazečů na 1 VPM
	celkem	dosažitelní	ženy	abs. škol a mladiství	osoby se ZP						
1	9 012	8 833	4 092	625	1 013	2 293	10,4	1 128	574	235	38,3
2	9 097	8 939	4 143	609	1 022	2 290	10,6	554	469	366	24,9
3	9 054	8 907	4 141	581	1 014	2 115	10,5	567	610	613	14,8
4	8 424	8 278	3 976	545	993	1 911	9,9	601	1 231	580	14,5
5	8 010	7 867	3 926	502	979	1 607	9,4	537	951	584	13,7
6	7 827	7 617	3 864	384	975	1 462	9,1	522	705	402	19,5
7	7 912	7 723	4 002	452	980	1 517	9,2	712	627	415	19,1
8	7 948	7 748	4 031	526	981	1 509	9,3	553	517	270	29,4
9	7 992	7 767	4 027	644	972	1 400	9,3	909	865	322	24,8
10	8 066	7 810	4 017	652	969	1 418	9,3	710	636	339	23,8
11	8 260	7 978	4 054	631	983	1 539	9,6	798	604	350	23,6
12	8 904	8 700	4 089	622	990	1 890	10,4	1 114	470	218	40,8

Evidovaní uchazeči a volná pracovní místa



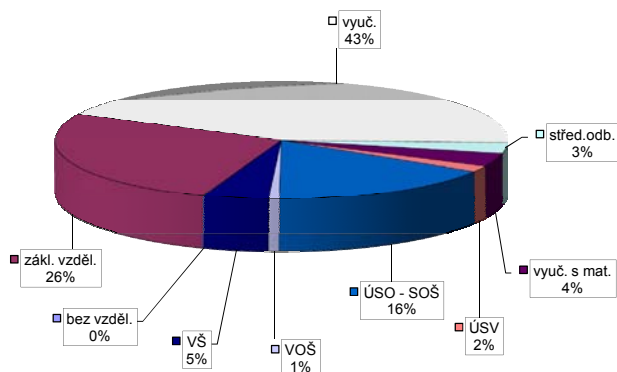
Nově hlášení a vyřazení uchazeči



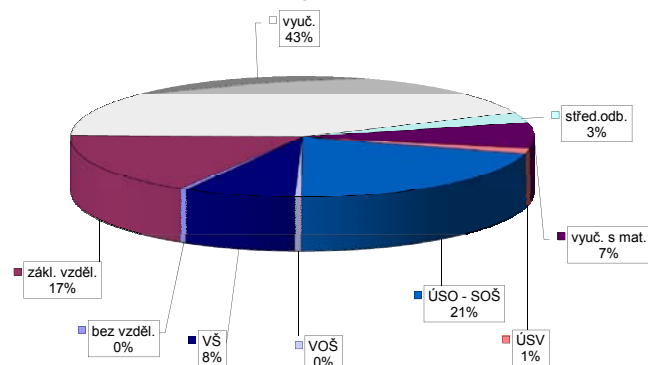
Struktura nezaměstnanosti v roce 2013

stav na konci čtvrtletí	celkový počet evidovan. uchazečů	Věková struktura nezaměstnaných				Délka nezaměstnanosti				
		do 19 let	20 - 34 let	35 - 49 let	nad 50 let	do 3 měsíců	3 - 6 měsíců	6 - 9 měsíců	9 - 12 měsíců	nad 12 měsíců
I.	9 054	249	3 203	3 123	2 479	1 996	1 924	950	525	3 659
II.	7 827	195	2 727	2 679	2 226	1 445	1 235	905	665	3 577
III.	7 992	295	2 839	2 614	2 244	1 830	1 011	819	637	3 695
IV.	8 904	250	3 070	3 056	2 528	2 455	1 281	714	615	3 839
stav na konci čtvrtletí	Struktura nezaměstnaných podle vzdělání									
	uchazeči celkem	bez vzděl.+ neúpl.zák.vz.	základní vzdělání	vyučení	střední bez maturity	vyučení s maturitou	ÚSV	ÚSO	vyšší odborné	bakal.+ VŠ
I.	9 054	8	2 252	4 120	287	359	154	1 459	67	348
II.	7 827	8	2 071	3 311	240	292	146	1 322	55	382
III.	7 992	8	2 115	3 273	237	316	143	1 402	66	432
IV.	8 904	8	2 364	3 866	261	325	147	1 451	68	414
stav na konci čtvrtletí	Struktura volných pracovních míst podle vzdělání									
	VPM celkem	bez vzděl.+ neúpl.zák.vz.	základní vzdělání	vyučení	střední bez maturity	vyučení s maturitou	ÚSV	ÚSO	vyšší odborné	bakal.+ VŠ
I.	613	60	260	156	7	17	2	82	3	26
II.	402	25	62	164	8	40	8	72	3	20
III.	322	0	46	159	3	24	1	63	9	17
IV.	218	1	36	94	6	15	3	45	1	17

Struktura nezaměstnaných podle vzdělání



Struktura VPM podle vzdělání

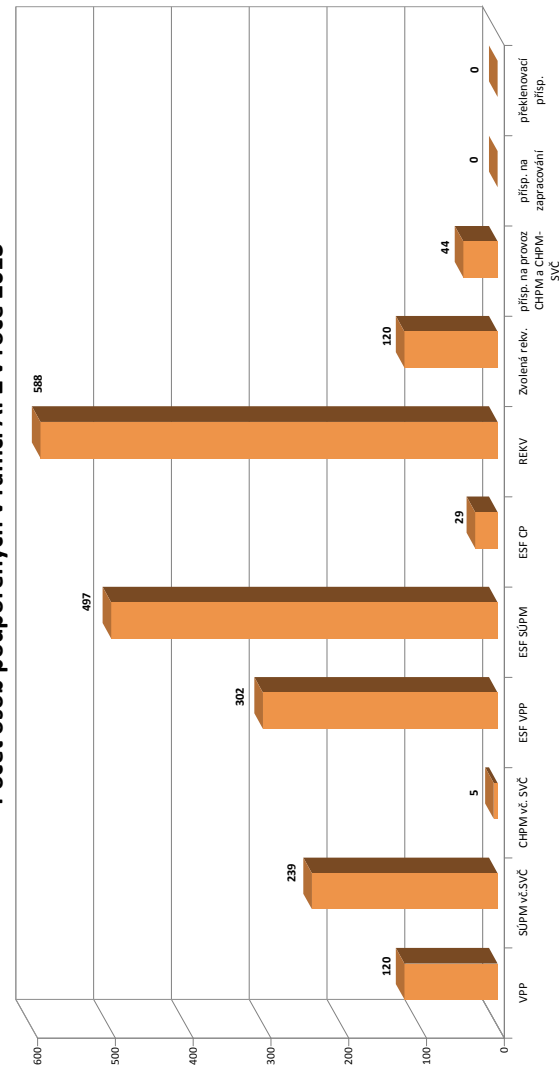


Vývoj v oblasti aktivní politiky zaměstnanosti v roce 2013 - Šumperk

číslo	Veřejně prospěšné práce (VPP)			Společensky účelná pracovní místa - zřízená u zaměstnavatele (SÚPM)			Společensky účelná pracovní místa - vyhrazená místa (SÚPM)			SÚPM - Samostatná výdělničtinnost (SVČ)			Chráněné pracovní místa (CHPM)			CHPM - SVČ osob se ZP			Příspěvek na provoz CHPM a CHPM - SVČ OZP			CHPM vymezená ¹⁾			Příspěvek na zapracování			Překlenovací příspěvek		
	stav na konci sled.měs.	stav na konci sled.měs.	celkem od poč. roku	vyvozená místa	umístění uchazečů	stav na konci sled.měs.	stav na konci sled.měs.	celkem od poč. roku	vyvozená místa	umístění uchazečů	stav na konci sled.měs.	stav na konci sled.měs.	celkem od poč. roku	stav na konci sled.měs.	stav na konci sled.měs.	celkem od poč. roku	stav na konci sled.měs.	stav na konci sled.měs.	celkem od poč. roku	stav na konci sled.měs.	stav na konci sled.měs.	celkem od poč. roku	stav na konci sled.měs.	stav na konci sled.měs.	celkem od poč. roku	stav na konci sled.měs.	stav na konci sled.měs.	celkem od poč. roku		
1	27	0	32	1	7	0	12	0	70	0	21	0	17	0	0	0	0	45	44	533	3	0	0	0	0	0	0	0		
2	9	0	14	1	4	0	2	0	78	8	21	0	17	0	0	0	44	44	541	11	0	0	0	0	0	0	0	0		
3	9	0	14	1	5	1	0	0	89	22	21	0	17	0	0	0	44	44	543	13	0	0	0	0	0	0	0	0		
4	115	107	117	105	5	1	16	16	91	28	21	0	17	0	0	0	44	44	547	18	0	0	0	0	0	0	0	0		
5	114	107	116	106	5	1	17	17	96	34	21	0	17	2	0	0	44	44	557	29	0	0	0	0	0	0	0	0		
6	114	107	117	108	5	1	26	26	106	44	21	0	17	3	0	0	43	44	562	34	0	0	0	0	0	0	0	0		
7	114	107	115	108	7	3	55	59	112	51	21	0	17	3	0	0	43	44	564	36	0	0	0	0	0	0	0	0		
8	116	110	117	111	7	3	67	72	112	55	21	0	17	3	0	0	43	44	566	38	0	0	0	0	0	0	0	0		
9	62	110	63	111	6	3	59	86	114	63	21	0	17	3	0	0	43	44	571	43	0	0	0	0	0	0	0	0		
10	65	116	66	117	6	3	84	117	117	70	21	0	17	3	0	0	43	44	579	51	0	0	0	0	0	0	0	0		
11	50	119	51	120	7	4	94	138	119	74	21	0	15	3	0	0	43	44	582	54	0	0	0	0	0	0	0	0		
12	7	119	7	120	7	4	91	158	119	77	21	0	17	5	0	0	43	44	582	55	0	0	0	0	0	0	0	0		

Počet osob podpořených v rámci APZ v roce 2013

číslo	Projekt ESF - OP LZZ - VPP			Projekt ESF - OP LZZ - SÚPM			Projekt ESF - OP LZZ - CP			Rekvalifikace			Zvolená rekvalifikace		
	stav na konci sled.měs.	stav na konci sled.měs.	celkem od poč. roku	stav na konci sled.měs.	stav na konci sled.měs.	celkem od poč. roku	stav na konci sled.měs.	stav na konci sled.měs.	celkem od poč. roku	stav na konci sled.měs.	stav na konci sled.měs.	celkem od poč. roku	stav na konci sled.měs.	stav na konci sled.měs.	celkem od poč. roku
1	35	2	91	10	17	0	42	18	17	0	42	18	9	0	
2	35	5	94	17	17	0	107	93	17	0	107	93	20	21	
3	59	43	97	46	18	1	153	172	18	1	153	172	22	36	
4	149	149	133	102	18	1	139	260	18	1	139	260	24	58	
5	234	239	199	202	26	9	94	314	26	9	94	314	14	67	
6	237	249	265	278	30	13	100	390	30	13	100	390	11	75	
7	244	259	283	311	32	15	59	392	32	15	59	392	6	80	
8	242	266	272	337	33	16	57	419	33	16	57	419	4	80	
9	191	268	251	363	38	21	73	459	38	21	73	459	13	91	
10	137	271	179	380	37	21	121	558	37	21	121	558	21	105	
11	114	278	158	430	36	21	135	588	36	21	135	588	16	114	
12	37	302	181	497	27	29	46	588	27	29	46	588	10	120	



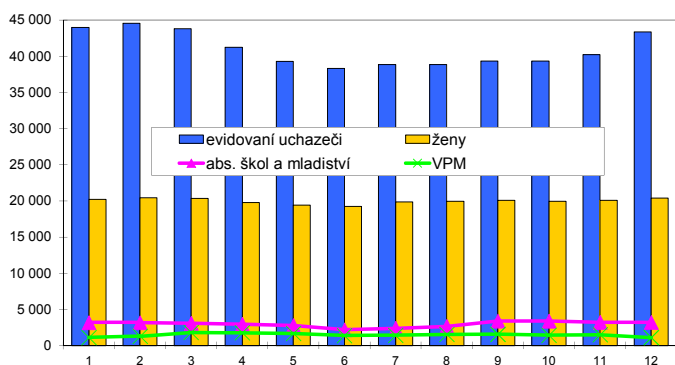
¹⁾ nejděná se o nové vytvořená místa, pouze o vymezená místa. Kde jsou zaměstnavatelé OZP, pro účely získání příspěvků od ÚP ČR

Olomoucký kraj

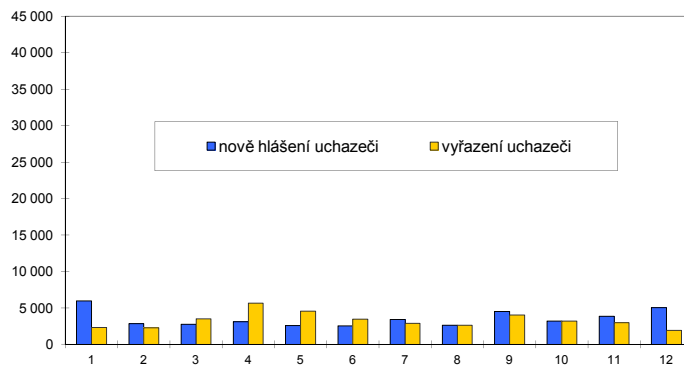
Vývoj na trhu práce v roce 2013

měsíc	evidovaní uchazeči na konci sled.měs.					počet osob pobírajících podporu	podíl nez. osob v %	nově hlášení uchazeči	vyřazení uchazeči	VPM celkem	počet uchazečů na 1 VPM
	celkem	dosažitelní	ženy	abs. škol a mladiství	osoby se ZP						
1	43 974	42 707	20 220	3 177	4 115	10 614	9,8	5 965	2 333	1 126	39,1
2	44 555	43 340	20 411	3 179	4 131	10 944	10,0	2 848	2 267	1 272	35,0
3	43 809	42 603	20 349	3 098	4 101	9 773	9,8	2 769	3 515	1 811	24,2
4	41 231	40 045	19 784	2 955	4 002	8 819	9,2	3 101	5 679	1 772	23,3
5	39 265	38 128	19 417	2 768	3 934	7 756	8,8	2 610	4 576	1 685	23,3
6	38 323	36 969	19 234	2 184	3 886	7 147	8,5	2 541	3 483	1 382	27,7
7	38 833	37 576	19 865	2 389	3 887	7 269	8,7	3 411	2 901	1 431	27,1
8	38 823	37 594	19 936	2 654	3 876	7 278	8,7	2 616	2 626	1 546	25,1
9	39 313	38 030	20 054	3 397	3 844	6 805	8,8	4 507	4 017	1 558	25,2
10	39 347	38 017	19 954	3 384	3 830	6 770	8,8	3 224	3 190	1 428	27,6
11	40 228	38 825	20 094	3 220	3 871	7 197	9,0	3 843	2 962	1 494	26,9
12	43 364	42 130	20 386	3 218	3 907	8 345	9,8	5 068	1 932	1 103	39,3

Evidovaní uchazeči a volná pracovní místa



Nově hlášení a vyřazení uchazeči



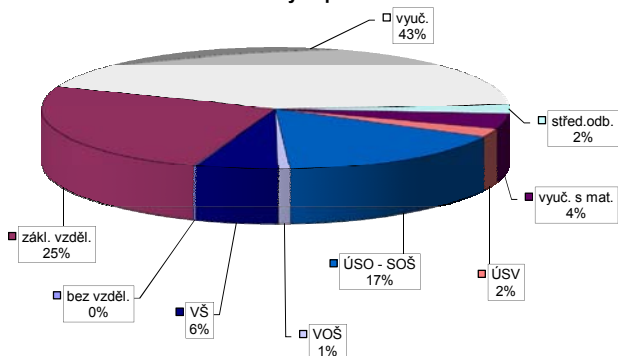
Struktura nezaměstnanosti v roce 2013

stav na konci čtvrtletí	celkový počet evidovan. uchazečů	Věková struktura nezaměstnaných				Délka nezaměstnanosti				
		do 19 let	20 - 34 let	35 - 49 let	nad 50 let	do 3 měsíců	3 - 6 měsíců	6 - 9 měsíců	9 - 12 měsíců	nad 12 měsíců
I.	43 809	1 387	15 431	15 114	11 877	10 338	9 247	5 115	2 713	16 396
II.	38 323	1 099	13 519	13 064	10 641	7 425	6 700	4 755	3 551	15 892
III.	39 313	1 620	14 166	12 929	10 598	9 138	5 353	4 571	3 417	16 834
IV.	43 364	1 375	14 992	14 923	12 074	11 742	6 621	3 825	3 419	17 757

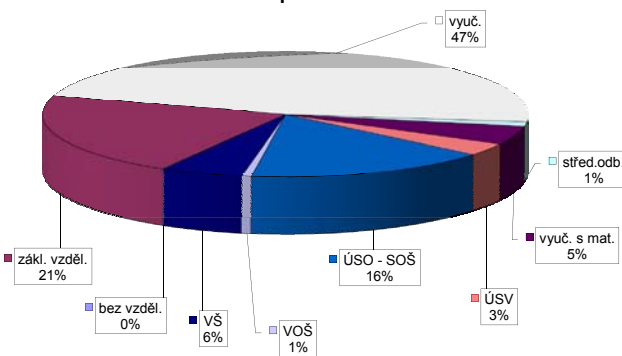
stav na konci čtvrtletí	uchazeči celkem	Struktura nezaměstnaných podle vzdělání								
		bez vzděl.+ neúpl.zák.vz.	základní vzdělání	vyučení	střední bez maturity	vyučení s maturitou	ÚSV	ÚSO	vyšší odborné	bakal.+ VŠ
I.	43 809	88	10 941	19 297	1 084	1 764	1 030	7 044	290	2 271
II.	38 323	69	10 053	15 738	958	1 588	975	6 423	289	2 230
III.	39 313	66	10 060	15 767	947	1 662	933	6 951	387	2 540
IV.	43 364	60	10 889	18 685	1 017	1 765	992	7 116	356	2 484

stav na konci čtvrtletí	VPM celkem	Struktura volných pracovních míst podle vzdělání								
		bez vzděl.+ neúpl.zák.vz.	základní vzdělání	vyučení	střední bez maturity	vyučení s maturitou	ÚSV	ÚSO	vyšší odborné	bakal.+ VŠ
I.	1 811	62	722	554	27	57	76	247	9	57
II.	1 382	32	313	591	22	73	56	223	19	53
III.	1 558	1	372	706	7	63	45	291	19	54
IV.	1 103	1	235	520	13	53	35	179	7	60

Struktura nezaměstnaných podle vzdělání



Struktura VPM podle vzdělání

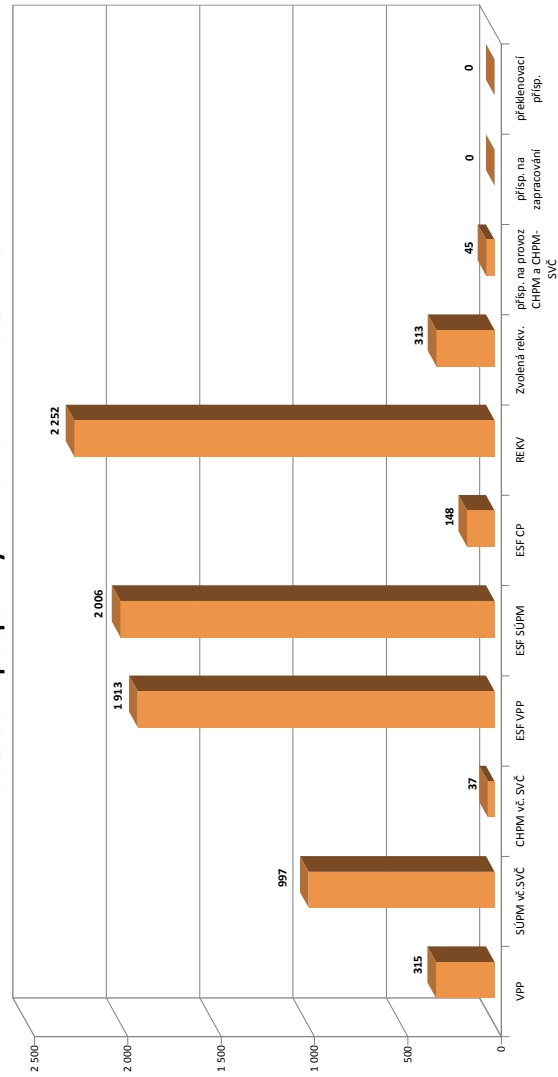


Vývoj v oblasti aktivní politiky zaměstnanosti v roce 2013 - Olomoucký kraj

číslo	Veřejné prospěšné práce (VPP)			Společensky účelná pracovní místa - zřízená u zaměstnavatele (SÚPM)			Společensky účelná pracovní místa - vyhrazená místa (SÚPM)			SÚPM - Samostatná výdělničtinnost (SVČ)			Chráněné pracovní místa (CHPM)			CHPM - SVČ osob se ZP			Příspěvek na provoz CHPM a CHPM - SVČ OZP			CHPM vymezená ¹⁾			Příspěvek na zapracování			Překlenovací příspěvek		
	vývojená místa	umístění uchazečů	stav na konci sled.měs. roku	vývojená místa	umístění uchazečů	stav na konci sled.měs. roku	vývojená místa	umístění uchazečů	stav na konci sled.měs. roku	umístění uchazečů	stav na konci sled.měs. roku	umístění uchazečů	stav na konci sled.měs. roku	umístění uchazečů	stav na konci sled.měs. roku	umístění uchazečů	stav na konci sled.měs. roku	umístění uchazečů	stav na konci sled.měs. roku	umístění uchazečů	stav na konci sled.měs. roku	umístění uchazečů	stav na konci sled.měs. roku	umístění uchazečů	stav na konci sled.měs. roku	umístění uchazečů	stav na konci sled.měs. roku	umístění uchazečů	stav na konci sled.měs. roku	
1	96	2	98	1	105	23	97	28	28	28	417	0	412	13	359	5	57	0	52	0	2	0	47	45	2 405	34	0	0	0	
2	68	3	71	3	101	23	94	28	28	404	7	399	20	355	26	58	1	52	0	2	0	46	45	2 441	70	0	0	0		
3	51	3	55	4	91	24	84	29	29	396	7	393	20	358	55	57	1	51	0	2	0	46	45	2 478	107	0	0	0		
4	273	226	262	213	91	24	83	29	29	411	37	406	50	352	74	59	4	52	2	2	0	46	45	2 517	147	0	0	0		
5	274	228	264	218	88	25	80	30	30	417	58	412	71	353	92	59	7	55	7	2	0	46	45	2 561	192	0	0	0		
6	262	235	257	230	90	28	82	33	33	440	89	435	102	354	112	63	11	62	15	3	1	45	45	2 603	234	0	0	0		
7	291	270	277	257	87	30	78	35	35	557	226	552	239	359	130	66	15	61	15	3	1	45	45	2 635	266	0	0	0		
8	295	279	282	268	81	30	75	35	35	273	272	274	285	315	141	69	19	62	19	2	1	45	45	2 649	281	0	0	0		
9	217	279	217	273	79	30	74	35	35	342	372	281	323	310	162	68	19	65	23	2	1	45	45	2 673	306	0	0	0		
10	217	309	200	290	79	30	74	35	35	482	550	415	498	312	187	68	19	65	23	2	1	45	45	2 702	335	0	0	0		
11	207	320	190	307	56	36	58	40	40	616	723	549	671	312	206	73	24	68	29	1	1	45	45	2 760	393	0	0	0		
12	96	320	86	315	25	37	28	42	42	574	759	517	745	304	210	75	29	72	36	1	1	45	45	2 770	404	0	0	0		

Počet osob podpořených v rámci APZ v roce 2013

číslo	Projekty ESF - OP LZZ - VPP			Projekty ESF - OP LZZ - SÚPM			Projekty ESF - OP LZZ - CP			Zvolená rekvalifikace		
	umístění uchazečů	stav na konci sled.měs. roku	stav na konci sled.měs. roku	umístění uchazečů	stav na konci sled.měs. roku	stav na konci sled.měs. roku	umístění uchazečů	stav na konci sled.měs. roku	stav na konci sled.měs. roku	umístění uchazečů	stav na konci sled.měs. roku	stav na konci sled.měs. roku
1	504	30	238	29	74	4	169	78	152	7	152	7
2	513	56	301	113	74	4	375	416	173	55	173	55
3	655	220	388	250	77	7	432	659	176	98	176	98
4	1 185	815	610	498	77	7	405	929	174	140	174	140
5	1 621	1 330	934	865	89	19	490	1 245	166	165	166	165
6	1 852	1 584	1 262	1 229	99	29	355	1 457	146	190	146	190
7	1 930	1 675	1 374	1 381	112	42	249	1 534	134	202	134	202
8	1 883	1 729	1 284	1 476	119	50	214	1 669	133	210	133	210
9	1 758	1 792	1 313	1 634	140	71	267	1 844	152	237	152	237
10	1 501	1 834	1 118	1 709	149	82	309	2 084	167	266	167	266
11	1 262	1 859	906	1 812	156	101	284	2 213	172	295	172	295
12	782	1 913	838	2 006	146	148	128	2 252	146	313	146	313



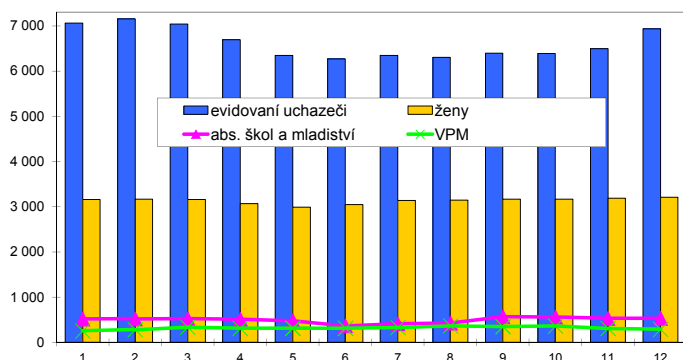
¹⁾ údajná se o nové vytvořené místa, pouze o vymezená místa. Kde jsou zaměstnavatelé OZP, pro účely získání příspěvků od ÚP ČR

Kroměříž

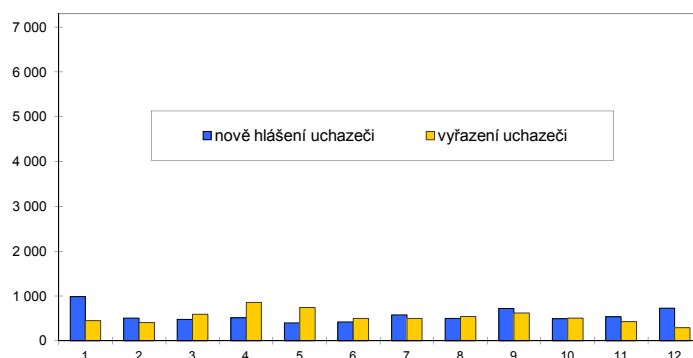
Vývoj na trhu práce v roce 2013

měsíc	evidovaní uchazeči na konci sled.měs.					počet osob pobírajících podporu	podíl nez. osob v %	nově hlášení uchazeči	vyřazení uchazeči	VPM celkem	počet uchazečů na 1 VPM
	celkem	dosažitelní	ženy	abs. škol a mladiství	osoby se ZP						
1	7 058	6 820	3 160	517	924	1 564	9,3	988	448	255	27,7
2	7 152	6 917	3 170	522	910	1 624	9,4	506	412	283	25,3
3	7 040	6 807	3 161	526	910	1 443	9,3	479	591	337	20,9
4	6 691	6 466	3 066	514	882	1 406	8,9	513	862	314	21,3
5	6 347	6 140	2 993	481	855	1 232	8,4	404	748	315	20,1
6	6 267	6 027	3 049	368	846	1 173	8,3	421	501	315	19,9
7	6 345	6 095	3 142	414	839	1 151	8,4	580	502	330	19,2
8	6 302	6 041	3 145	429	844	1 141	8,3	503	546	365	17,3
9	6 397	6 106	3 170	570	852	1 064	8,4	720	625	350	18,3
10	6 388	6 095	3 169	562	839	1 027	8,4	497	506	363	17,6
11	6 497	6 163	3 190	534	844	1 061	8,5	536	427	308	21,1
12	6 934	6 605	3 213	536	873	1 210	9,1	729	292	291	23,8

Evidovaní uchazeči a volná pracovní místa



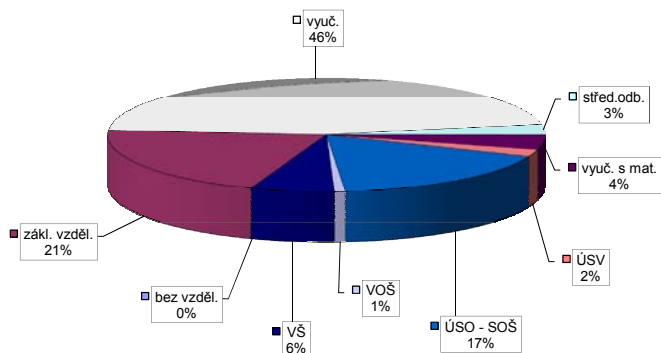
Nově hlášení a vyřazení uchazeči



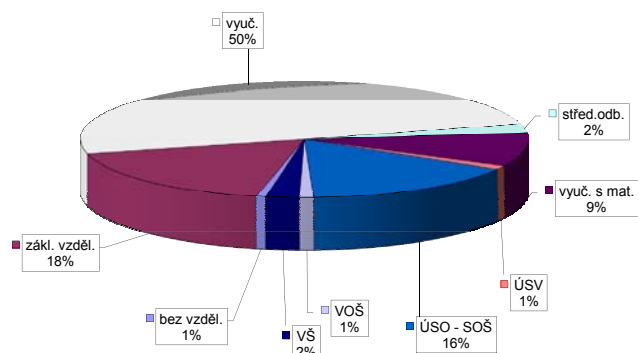
Struktura nezaměstnanosti v roce 2013

stav na konci čtvrtletí	celkový počet evidovan. uchazečů	Věková struktura nezaměstnaných				Délka nezaměstnanosti				
		do 19 let	20 - 34 let	35 - 49 let	nad 50 let	do 3 měsíců	3 - 6 měsíců	6 - 9 měsíců	9 - 12 měsíců	nad 12 měsíců
I.	7 040	220	2 528	2 371	1 921	1 726	1 266	851	467	2 730
II.	6 267	170	2 247	2 104	1 746	1 175	1 123	715	605	2 649
III.	6 397	256	2 342	2 049	1 750	1 487	843	756	523	2 788
IV.	6 934	228	2 439	2 343	1 924	1 672	1 109	628	582	2 943
stav na konci čtvrtletí	Struktura nezaměstnaných podle vzdělání									
	uchazeči celkem	bez vzděl.+ neúpl.zák.vz.	základní vzdělání	vyučení	střední bez maturity	vyučení s maturitou	ÚSV	ÚSO	vyšší odborné	bakal.+ VŠ
I.	7 040	2	1 406	3 322	216	283	136	1 224	53	398
II.	6 267	2	1 345	2 771	184	248	132	1 143	48	394
III.	6 397	3	1 355	2 754	187	252	146	1 194	62	444
IV.	6 934	2	1 420	3 201	198	291	140	1 201	56	425
stav na konci čtvrtletí	Struktura volných pracovních míst podle vzdělání									
	VPM celkem	bez vzděl.+ neúpl.zák.vz.	základní vzdělání	vyučení	střední bez maturity	vyučení s maturitou	ÚSV	ÚSO	vyšší odborné	bakal.+ VŠ
I.	337	0	120	100	5	22	3	67	2	18
II.	315	2	70	135	6	30	2	57	1	12
III.	350	2	68	151	1	36	3	80	1	8
IV.	291	2	51	145	7	27	3	46	3	7

Struktura nezaměstnaných podle vzdělání



Struktura VPM podle vzdělání

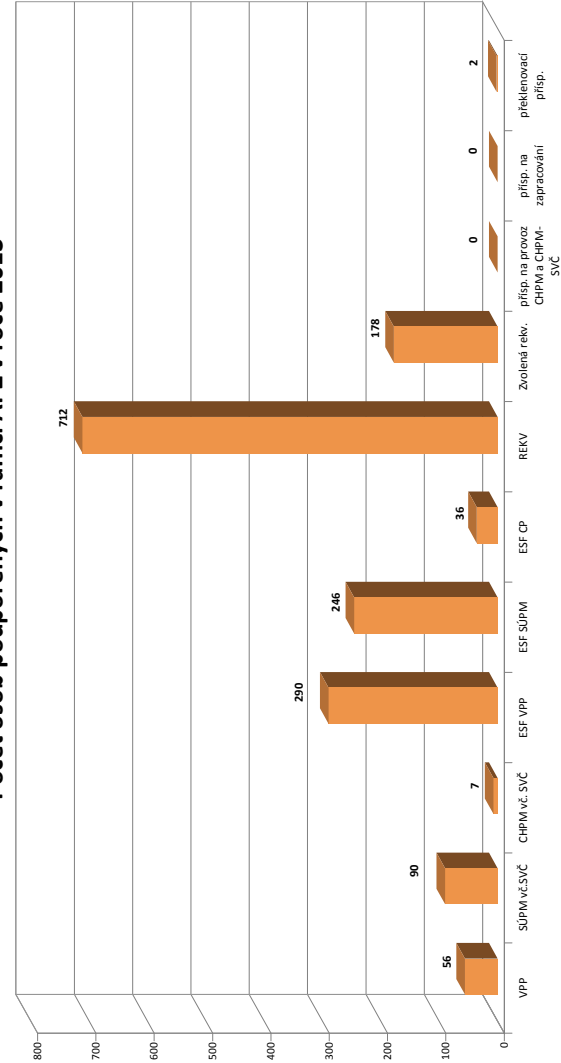


Vývoj v oblasti aktivní politiky zaměstnanosti v roce 2013 - Kroměříž

číslo	Veřejně prospěšné práce (VPP)				Společensky účelná pracovní místa - zřízená u zaměstnavatele (SÚPM)				Společensky účelná pracovní místa - vyhrazená místa (SÚPM)				SÚPM - Samostatná výděl. činnost (SVČ)				Chráněné pracovní místa (CHPM) - zřízená				CHPM - SVČ osob se ZP				Příspěvek na provoz CHPM a CHPM - SVČ OZP				CHPM vymezená ¹⁾				Příspěvek na zapracování				Překlenovací příspěvek			
	vytvořená místa		umístění uchazečů		vytvořená místa		umístění uchazečů		vytvořená místa		umístění uchazečů		vytvořená místa		umístění uchazečů		vytvořená místa		umístění uchazečů		vytvořená místa		zaměstnanci		vytvořená místa		zaměstnanci		vytvořená místa		zaměstnanci		vytvořená místa		zaměstnanci					
	stav na konci sled.měs. roku	celkem od poč. sled.měs. roku	stav na konci sled.měs. roku	celkem od poč. sled.měs. roku	stav na konci sled.měs. roku	celkem od poč. sled.měs. roku	stav na konci sled.měs. roku	celkem od poč. sled.měs. roku	stav na konci sled.měs. roku	celkem od poč. sled.měs. roku	stav na konci sled.měs. roku	celkem od poč. sled.měs. roku	stav na konci sled.měs. roku	celkem od poč. sled.měs. roku	stav na konci sled.měs. roku	celkem od poč. sled.měs. roku	stav na konci sled.měs. roku	celkem od poč. sled.měs. roku	stav na konci sled.měs. roku	celkem od poč. sled.měs. roku	stav na konci sled.měs. roku	celkem od poč. sled.měs. roku	stav na konci sled.měs. roku	celkem od poč. sled.měs. roku	stav na konci sled.měs. roku	celkem od poč. sled.měs. roku	stav na konci sled.měs. roku	celkem od poč. sled.měs. roku	stav na konci sled.měs. roku	celkem od poč. sled.měs. roku	stav na konci sled.měs. roku	celkem od poč. sled.měs. roku								
1	33	0	31	0	4	0	3	0	17	0	17	1	17	0	10	0	10	0	10	0	1	0	0	495	0	0	0	0	0	0	0	0								
2	26	0	24	0	4	0	3	0	16	7	16	8	15	0	10	0	10	0	10	0	1	0	0	495	0	0	0	0	0	0	0	0								
3	22	2	20	2	2	0	1	0	11	9	11	10	12	0	10	0	10	0	10	0	0	0	0	511	16	0	0	0	0	0	0	0								
4	7	2	5	2	0	0	0	0	11	9	11	10	8	0	10	1	10	2	10	2	0	0	0	515	20	0	0	0	0	0	0	0								
5	8	5	6	5	0	0	0	0	11	9	11	10	8	1	10	1	10	2	10	2	0	0	0	518	23	0	0	0	0	0	0	0								
6	35	32	27	26	0	0	0	0	44	44	21	22	12	5	11	4	8	2	10	5	0	0	518	23	0	0	0	0	0	0	0									
7	52	50	46	47	0	0	0	0	58	62	53	58	11	6	12	5	10	5	10	5	0	0	518	23	0	0	0	0	0	0	0									
8	52	50	50	54	0	0	0	0	53	62	52	62	14	9	12	5	11	6	11	6	0	0	523	28	0	0	0	0	0	1	1									
9	52	50	47	54	0	0	0	0	50	62	49	62	16	13	12	5	11	6	11	6	0	0	523	28	0	0	0	0	0	2	2									
10	49	50	47	55	0	0	0	0	47	62	46	62	18	16	12	5	10	6	10	6	0	0	524	29	0	0	0	0	0	2	2									
11	48	50	46	55	0	0	0	0	47	62	46	62	16	16	12	5	10	6	10	6	0	0	530	35	0	0	0	0	0	2	2									
12	45	52	42	56	0	0	0	0	45	71	44	71	19	19	10	6	8	7	8	7	0	0	531	36	0	0	0	0	0	2	2									

Počet osob podpořených v rámci APZ v roce 2013

číslo	Projekty ESF - OP LZZ - VPP				Projekty ESF - OP LZZ - SÚPM				Projekty ESF - OP LZZ - CP				Rekvalifikace				Zvolená rekvalifikace			
	umístění uchazečů		umístění uchazečů		umístění uchazečů		umístění uchazečů		umístění uchazečů		umístění uchazečů		umístění uchazečů		umístění uchazečů		umístění uchazečů		umístění uchazečů	
	stav na konci sled.měs. roku	celkem od poč. sled.měs. roku	stav na konci sled.měs. roku	celkem od poč. sled.měs. roku	stav na konci sled.měs. roku	celkem od poč. sled.měs. roku	stav na konci sled.měs. roku	celkem od poč. sled.měs. roku	stav na konci sled.měs. roku	celkem od poč. sled.měs. roku	stav na konci sled.měs. roku	celkem od poč. sled.měs. roku	stav na konci sled.měs. roku	celkem od poč. sled.měs. roku	stav na konci sled.měs. roku	celkem od poč. sled.měs. roku	stav na konci sled.měs. roku	celkem od poč. sled.měs. roku	stav na konci sled.měs. roku	celkem od poč. sled.měs. roku
1	39	2	74	11	0	0	38	51	26	4	0	0	0	0	0	0	26	4	0	0
2	23	2	64	11	0	0	65	113	31	25	0	0	0	0	0	31	25	0	0	
3	22	3	86	36	0	0	102	207	43	40	0	0	0	0	0	43	40	0	0	
4	140	123	89	57	1	1	120	262	39	52	1	1	1	1	1	39	52	1	1	
5	244	231	107	97	0	0	61	307	41	59	0	0	0	0	0	41	59	0	0	
6	252	252	109	113	0	0	45	345	24	62	0	0	0	0	0	24	62	0	0	
7	246	256	96	113	0	0	43	379	12	63	0	0	0	0	0	12	63	0	0	
8	251	265	115	135	0	0	57	431	23	81	0	0	0	0	0	23	81	0	0	
9	250	274	128	171	0	0	107	525	54	121	0	0	0	0	0	54	121	0	0	
10	249	277	128	194	8	9	83	579	75	158	8	9	8	9	8	75	158	8	9	
11	229	282	121	222	13	14	102	666	65	167	13	14	10	10	10	65	167	13	14	
12	173	290	128	246	35	36	85	712	49	178	35	36	85	712	49	178	49	178	35	36



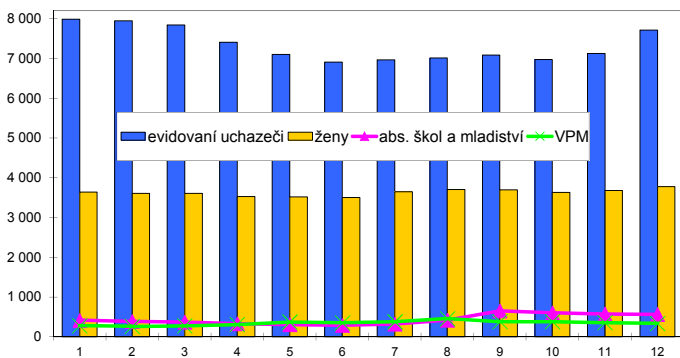
¹⁾ nejméně se o nové vytvořená místa, pouze o vymezená místa. Kde jsou zaměstnani OZP, pro účely získání příspěvků od ÚP ČR

Uherské Hradiště

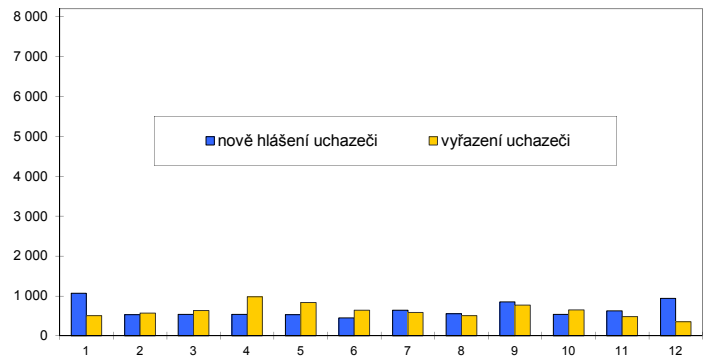
Vývoj na trhu práce v roce 2013

měsíc	evidovaní uchazeči na konci sled.měs.					počet osob pobírajících podporu	podíl nez. osob v %	nově hlášení uchazeči	vyřazení uchazeči	VPM celkem	počet uchazečů na 1 VPM
	celkem	dosažitelní	ženy	abs. škol a mladiství	osoby se ZP						
1	7 981	7 923	3 639	411	1 266	2 140	8,1	1 070	510	277	28,8
2	7 942	7 890	3 605	385	1 261	2 192	8,0	533	572	260	30,5
3	7 843	7 793	3 603	369	1 240	2 000	8,0	539	638	276	28,4
4	7 405	7 358	3 527	331	1 209	1 832	7,5	541	979	309	24,0
5	7 097	7 058	3 519	309	1 201	1 582	7,2	528	836	371	19,1
6	6 904	6 751	3 499	286	1 177	1 470	6,9	451	644	352	19,6
7	6 961	6 824	3 643	319	1 178	1 502	7,0	646	589	378	18,4
8	7 007	6 888	3 703	419	1 192	1 442	7,1	557	511	457	15,3
9	7 085	6 959	3 695	653	1 182	1 357	7,1	854	776	381	18,6
10	6 973	6 832	3 634	605	1 158	1 320	7,0	539	651	381	18,3
11	7 123	6 920	3 682	574	1 176	1 400	7,1	631	481	356	20,0
12	7 710	7 553	3 773	565	1 193	1 599	7,8	942	355	335	23,0

Evidovaní uchazeči a volná pracovní místa



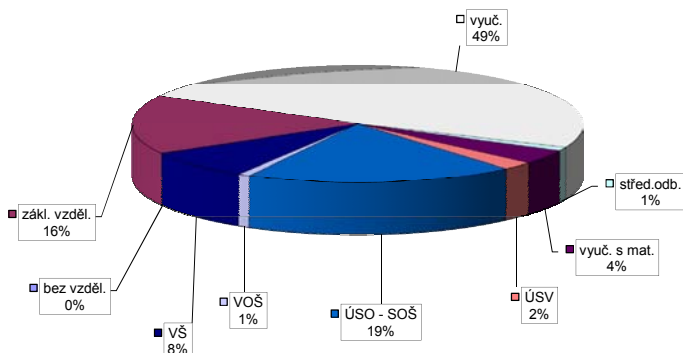
Nově hlášení a vyřazení uchazeči



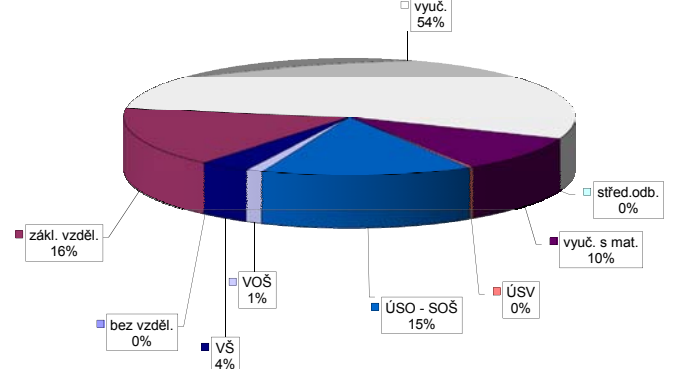
Struktura nezaměstnanosti v roce 2013

stav na konci čtvrtletí	celkový počet evidovan. uchazečů	Věková struktura nezaměstnaných				Délka nezaměstnanosti				
		do 19 let	20 - 34 let	35 - 49 let	nad 50 let	do 3 měsíců	3 - 6 měsíců	6 - 9 měsíců	9 - 12 měsíců	nad 12 měsíců
I.	7 843	220	2 837	2 621	2 165	1 967	1 685	1 078	528	2 585
II.	6 904	167	2 540	2 280	1 917	1 411	1 330	854	736	2 573
III.	7 085	332	2 649	2 205	1 899	1 831	1 002	879	600	2 773
IV.	7 710	259	2 775	2 542	2 134	2 105	1 383	714	646	2 862
stav na konci čtvrtletí	Struktura nezaměstnaných podle vzdělání									
	uchazeči celkem	bez vzděl.+ neúpl.zák.vz.	základní vzdělání	vyučení	střední bez maturity	vyučení s maturitou	ÚSV	ÚSO	vyšší odborné	bakal.+ VŠ
I.	7 843	5	1 275	3 976	85	344	176	1 422	50	510
II.	6 904	5	1 170	3 214	81	299	169	1 382	55	529
III.	7 085	5	1 219	3 171	83	304	177	1 419	63	644
IV.	7 710	7	1 245	3 741	80	303	173	1 490	65	606
stav na konci čtvrtletí	Struktura volných pracovních míst podle vzdělání									
	VPM celkem	bez vzděl.+ neúpl.zák.vz.	základní vzdělání	vyučení	střední bez maturity	vyučení s maturitou	ÚSV	ÚSO	vyšší odborné	bakal.+ VŠ
I.	276	0	44	123	0	25	0	60	3	21
II.	352	0	39	177	0	30	2	76	5	23
III.	381	0	79	199	0	31	1	52	5	14
IV.	335	0	54	180	0	33	1	51	4	12

Struktura nezaměstnaných podle vzdělání



Struktura VPM podle vzdělání

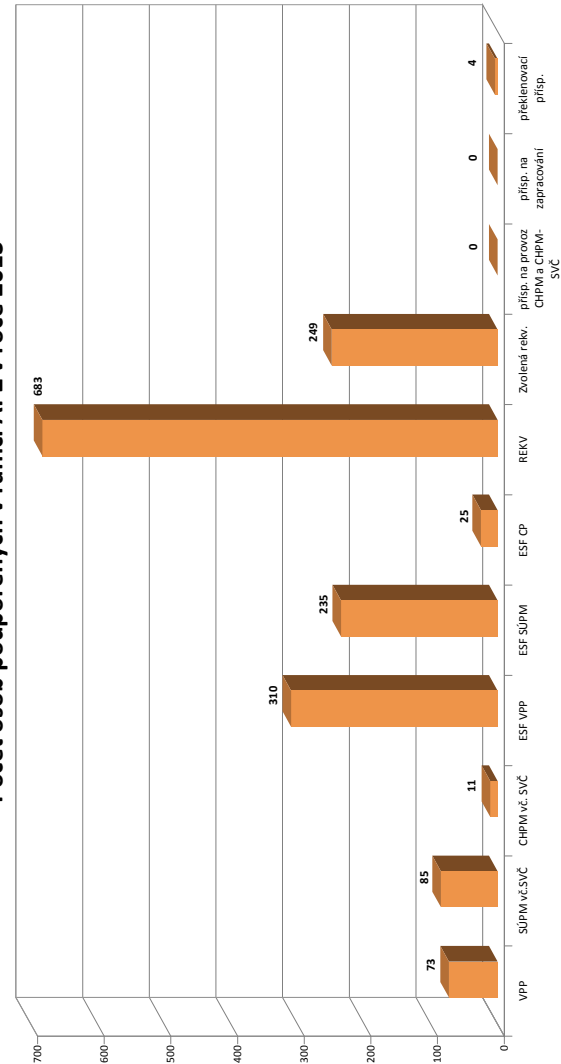


Vývoj v oblasti aktivní politiky zaměstnanosti v roce 2013 - Uherské Hradiště

číslo	Veřejně prospěšné práce (VPP)			Společensky účelná pracovní místa - zřízená u zaměstnavatele (SÚPM)			Společensky účelná pracovní místa - vyhrazená u zaměstnavatele (SÚPM)			SÚPM - Samostatná výdělničtinnost (SVČ)			Chráněné pracovní místa (CHPM)			CHPM - SVČ osob se ZP			Příspěvek na provoz CHPM a CHPM - SVČ OZP			CHPM vymezená ¹⁾			Příspěvek na zapracování			Překlenovací příspěvek		
	stav na konci sled.měs. roku	stav na konci sled.měs. roku	celkem od poč. roku	vyvozená místa	stav na konci sled.měs. roku	stav na konci sled.měs. roku	celkem od poč. roku	vyvozená místa	stav na konci sled.měs. roku	stav na konci sled.měs. roku	celkem od poč. roku	umístění uchazečů	stav na konci sled.měs. roku	stav na konci sled.měs. roku	celkem od poč. roku	stav na konci sled.měs. roku	stav na konci sled.měs. roku	celkem od poč. roku	stav na konci sled.měs. roku	stav na konci sled.měs. roku	celkem od poč. roku	stav na konci sled.měs. roku	stav na konci sled.měs. roku	celkem od poč. roku	stav na konci sled.měs. roku	stav na konci sled.měs. roku	celkem od poč. roku	stav na konci sled.měs. roku	stav na konci sled.měs. roku	celkem od poč. roku
1	6	0	6	1	0	1	0	1	0	1	0	2	0	20	0	16	0	14	0	0	0	0	0	388	0	0	0	0	0	2
2	8	3	8	1	0	1	0	30	10	30	12	8	0	30	0	16	0	14	0	0	0	0	393	5	0	0	0	0	2	
3	8	3	8	1	0	1	0	28	14	28	16	7	0	28	0	14	0	12	0	0	0	0	396	8	0	0	0	0	2	
4	8	3	8	1	0	1	0	20	14	20	16	7	0	20	0	16	2	12	0	0	0	0	400	12	0	0	0	0	2	
5	26	21	18	1	0	1	0	18	14	18	16	5	0	18	0	19	5	12	0	0	0	0	406	18	0	0	0	0	2	
6	59	54	40	37	1	0	1	57	55	25	25	6	2	57	0	19	5	12	0	0	0	0	406	18	0	0	0	0	3	
7	70	71	54	57	1	0	1	74	75	59	62	7	3	74	0	3	19	16	4	0	0	0	409	21	0	0	0	0	3	
8	68	71	66	71	1	0	1	59	75	58	76	7	3	59	0	5	16	4	0	0	0	0	409	21	0	0	0	0	3	
9	68	71	68	73	1	0	1	57	75	57	77	9	5	57	0	21	7	17	5	0	0	0	409	21	0	0	0	0	4	
10	68	71	68	73	1	0	1	57	75	57	77	8	5	57	0	21	7	18	8	0	0	0	417	29	0	0	0	0	4	
11	56	71	56	73	1	0	1	57	75	57	77	11	8	57	0	24	10	21	11	0	0	0	421	33	0	0	0	0	4	
12	30	71	30	73	1	0	1	44	75	44	77	8	8	44	0	24	10	21	11	0	0	0	427	40	0	0	0	0	4	

Počet osob podpořených v rámci APZ v roce 2013

číslo	Projekty ESF - OP LZZ - VPP			Projekty ESF - OP LZZ - SÚPM			Projekty ESF - OP LZZ - CP			Rekvalifikace			Zvolená rekvalifikace		
	stav na konci sled.měs. roku	stav na konci sled.měs. roku	celkem od poč. roku	stav na konci sled.měs. roku	stav na konci sled.měs. roku	celkem od poč. roku	stav na konci sled.měs. roku	stav na konci sled.měs. roku	celkem od poč. roku	stav na konci sled.měs. roku	stav na konci sled.měs. roku	celkem od poč. roku	stav na konci sled.měs. roku	stav na konci sled.měs. roku	celkem od poč. roku
1	30	1	47	2	0	0	82	38	0	27	12	0	27	12	
2	27	3	40	3	0	0	100	88	0	41	30	0	41	30	
3	28	7	38	10	0	0	143	173	0	41	50	0	41	50	
4	146	133	66	42	0	0	134	246	0	34	66	0	34	66	
5	207	198	76	68	0	0	126	306	0	38	80	0	38	80	
6	241	240	94	95	0	0	106	378	0	35	100	0	35	100	
7	239	243	90	97	0	0	79	439	0	34	116	0	34	116	
8	248	253	112	121	0	0	51	452	0	50	144	0	50	144	
9	255	263	125	145	0	0	77	510	0	56	169	0	56	169	
10	247	278	128	181	11	11	74	545	0	51	201	0	51	201	
11	179	287	129	208	13	13	115	638	0	47	216	0	47	216	
12	119	310	127	235	25	25	100	683	0	58	249	0	58	249	



¹⁾ nejméně se o nové vytvořené místa, pouze o vymezená místa. Kde jsou zaměstnání OZP, pro účely získání příspěvku od ÚP ČR

Vsetín

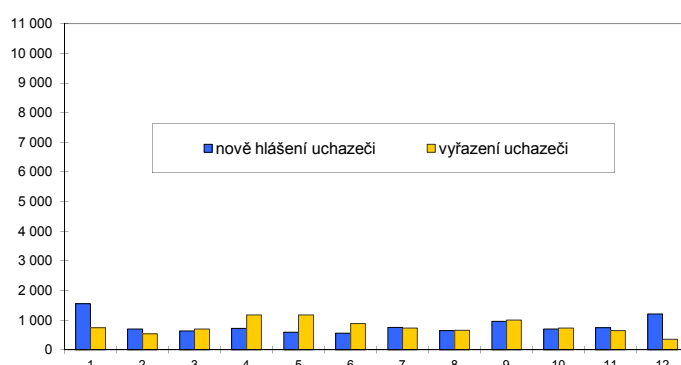
Vývoj na trhu práce v roce 2013

měsíc	evidovaní uchazeči na konci sled.měs.					počet osob pobírajících podporu	podíl nez. osob v %	nově hlášení uchazeči	vyřazení uchazeči	VPM celkem	počet uchazečů na 1 VPM
	celkem	dosažitelní	ženy	abs. škol a mladiství	osoby se ZP						
1	9 932	9 843	4 229	633	1 112	2 757	9,9	1 557	747	264	37,6
2	10 094	10 010	4 259	624	1 113	2 871	10,1	704	542	305	33,1
3	10 021	9 941	4 220	616	1 107	2 780	10,0	636	709	409	24,5
4	9 567	9 488	4 138	576	1 071	2 682	9,6	726	1 180	490	19,5
5	8 987	8 910	4 023	537	1 053	2 283	9,0	600	1 180	532	16,9
6	8 659	8 534	3 982	433	1 038	1 937	8,7	560	888	400	21,6
7	8 675	8 548	4 089	501	1 043	1 866	8,7	754	738	386	22,5
8	8 660	8 556	4 111	606	1 034	1 819	8,7	650	665	415	20,9
9	8 615	8 455	4 034	737	1 027	1 589	8,6	965	1 010	464	18,6
10	8 582	8 447	4 026	713	1 019	1 558	8,6	705	738	480	17,9
11	8 684	8 546	4 042	667	1 035	1 633	8,7	752	650	371	23,4
12	9 538	9 474	4 143	669	1 051	1 946	9,7	1 209	355	339	28,1

Evidovaní uchazeči a volná pracovní místa



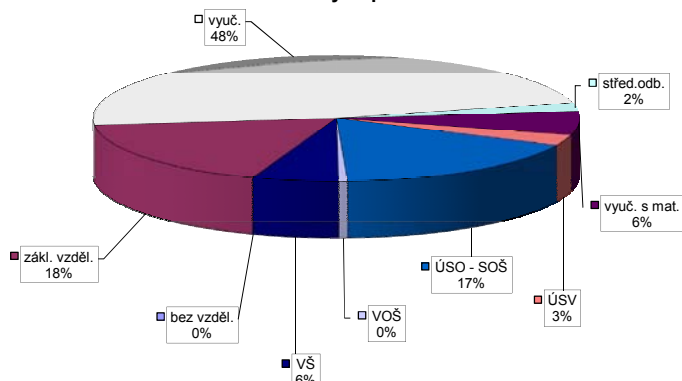
Nově hlášení a vyřazení uchazeči



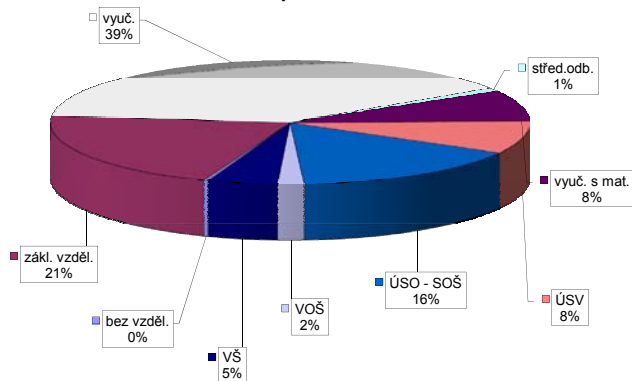
Struktura nezaměstnanosti v roce 2013

stav na konci čtvrtletí	celkový počet evidovan. uchazečů	Věková struktura nezaměstnaných				Délka nezaměstnanosti				
		do 19 let	20 - 34 let	35 - 49 let	nad 50 let	do 3 měsíců	3 - 6 měsíců	6 - 9 měsíců	9 - 12 měsíců	nad 12 měsíců
I.	10 021	309	3 454	3 511	2 747	2 567	2 394	1 187	645	3 228
II.	8 659	254	2 947	2 958	2 500	1 695	1 673	1 243	827	3 221
III.	8 615	436	2 941	2 779	2 459	1 980	1 216	1 116	841	3 462
IV.	9 538	340	3 228	3 271	2 699	2 569	1 474	891	814	3 790
stav na konci čtvrtletí	Struktura nezaměstnaných podle vzdělání									
	uchazeči celkem	bez vzděl.+ neúpl.zák.vz.	základní vzdělání	vyučení	střední bez maturity	vyučení s maturitou	ÚSV	ÚSO	vyšší odborné	bakal.+ VŠ
I.	10 021	7	1 676	4 903	201	617	296	1 756	64	501
II.	8 659	5	1 582	3 970	167	536	259	1 576	56	508
III.	8 615	5	1 566	3 891	190	504	257	1 567	63	572
IV.	9 538	4	1 678	4 573	207	569	266	1 641	56	544
stav na konci čtvrtletí	Struktura volných pracovních míst podle vzdělání									
	VPM celkem	bez vzděl.+ neúpl.zák.vz.	základní vzdělání	vyučení	střední bez maturity	vyučení s maturitou	ÚSV	ÚSO	vyšší odborné	bakal.+ VŠ
I.	409	0	174	90	8	27	18	59	2	31
II.	400	3	121	117	10	37	15	59	3	35
III.	464	1	97	191	11	58	17	68	6	15
IV.	339	1	70	133	3	27	29	54	6	16

Struktura nezaměstnaných podle vzdělání



Struktura VPM podle vzdělání

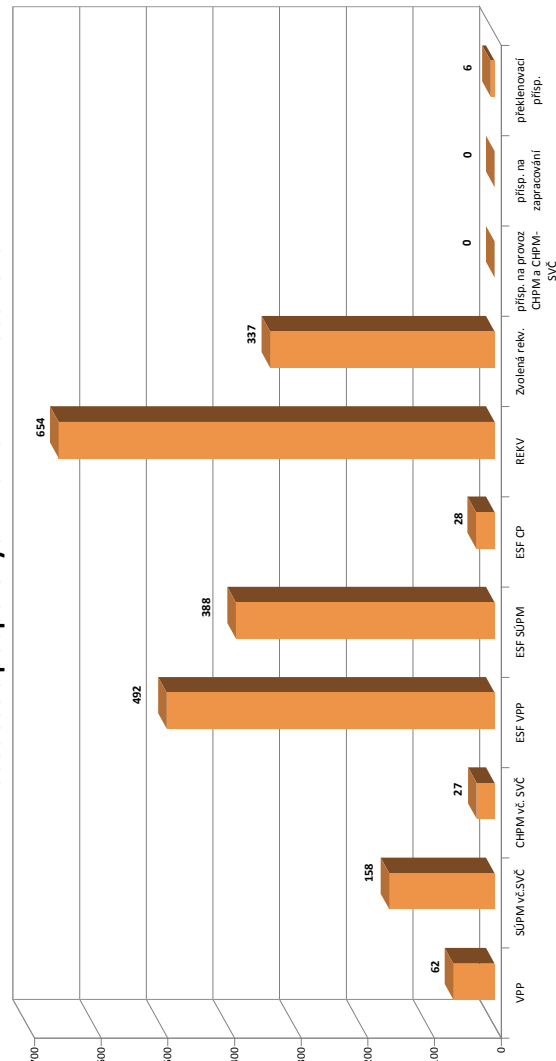


Vývoj v oblasti aktivní politiky zaměstnanosti v roce 2013 - Vsetín

číslo	Veřejně prospěšné práce (VPP)			Společensky účelná pracovní místa - zřízená u zaměstnavatele (SÚPM)			Společensky účelná pracovní místa - vyhrazená místa (SÚPM)			SÚPM - Samostatná výděl. činnost (SVČ)			Chráněné pracovní místa (CHPM)			CHPM - SVČ osob se ZP			Příspěvek na provoz CHPM a CHPM - SVČ OZP			CHPM vymezená ¹⁾			Příspěvek na zapracování			Překlenovací příspěvek		
	stav na konci sled.měs.	celkem od poč. roku	umístění uchazeči	stav na konci sled.měs.	celkem od poč. roku	umístění uchazeči	stav na konci sled.měs.	celkem od poč. roku	umístění uchazeči	stav na konci sled.měs.	celkem od poč. roku	stav na konci sled.měs.	celkem od poč. roku	stav na konci sled.měs.	celkem od poč. roku	stav na konci sled.měs.	celkem od poč. roku	stav na konci sled.měs.	celkem od poč. roku	stav na konci sled.měs.	celkem od poč. roku	stav na konci sled.měs.	celkem od poč. roku	stav na konci sled.měs.	celkem od poč. roku	stav na konci sled.měs.	celkem od poč. roku	stav na konci sled.měs.	celkem od poč. roku	
1	15	0	12	0	0	0	0	0	1	0	0	0	0	0	42	5	0	0	0	0	0	0	0	0	0	0	0	0	0	
2	16	2	11	0	0	0	0	0	5	4	0	0	0	0	42	5	0	0	0	0	0	0	0	0	0	0	0	0	0	
3	12	2	12	2	0	0	0	0	4	4	0	0	0	0	32	6	0	0	0	0	0	0	0	0	0	0	0	0	0	
4	4	2	4	2	0	0	0	0	4	4	0	0	0	0	32	7	0	0	0	0	0	0	0	0	0	0	0	0	0	
5	2	2	2	2	0	0	0	0	4	4	0	0	0	0	37	13	0	0	0	0	0	0	0	0	0	0	0	0	0	0
6	42	42	11	12	0	0	0	0	83	83	23	23	0	0	37	13	0	0	0	0	0	0	0	0	0	0	0	0	0	0
7	62	62	55	56	0	0	0	0	127	129	82	84	0	0	33	16	0	0	0	0	0	0	0	0	0	0	0	0	0	0
8	62	62	60	61	0	0	0	0	121	129	116	122	0	0	33	17	0	0	0	0	0	0	0	0	0	0	0	0	0	0
9	58	62	58	62	0	0	0	0	117	129	117	127	0	0	33	20	0	0	0	0	0	0	0	0	0	0	0	0	0	0
10	57	62	57	62	0	0	0	0	117	129	117	128	0	0	34	23	0	0	0	0	0	0	0	0	0	0	0	0	0	0
11	56	62	56	62	0	0	0	0	116	129	116	128	0	0	34	25	0	0	0	0	0	0	0	0	0	0	0	0	0	0
12	55	62	55	62	0	0	0	0	96	129	96	129	0	0	33	27	0	0	0	0	0	0	0	0	0	0	0	0	0	0

Počet osob podpořených v rámci APZ v roce 2013

číslo	Projekt ESF - OP LZZ - VPP			Projekt ESF - OP LZZ - SÚPM			Projekt ESF - OP LZZ - CP			Rekvalifikace			Zvolená rekvalifikace		
	stav na konci sled.měs.	celkem od poč. roku	umístění uchazeči	stav na konci sled.měs.	celkem od poč. roku	umístění uchazeči	stav na konci sled.měs.	celkem od poč. roku	umístění uchazeči	stav na konci sled.měs.	celkem od poč. roku	stav na konci sled.měs.	celkem od poč. roku	stav na konci sled.měs.	celkem od poč. roku
1	155	42	101	15	0	0	52	51	0	58	11	58	11		
2	136	43	83	15	0	0	133	148	0	77	40	77	40		
3	147	72	93	44	0	0	138	191	0	83	67	83	67		
4	273	217	111	79	0	0	153	288	0	84	90	84	90		
5	350	307	132	123	0	0	122	334	0	93	126	93	126		
6	396	374	169	175	0	0	56	377	0	96	153	96	153		
7	345	375	156	176	0	0	61	408	0	71	161	71	161		
8	364	404	177	198	0	0	52	457	0	81	189	81	189		
9	387	439	195	250	0	0	112	544	0	89	220	89	220		
10	373	460	204	296	2	2	83	584	0	117	276	117	276		
11	372	472	215	352	17	17	92	650	0	106	297	106	297		
12	344	492	200	388	28	28	6	654	0	120	337	120	337		



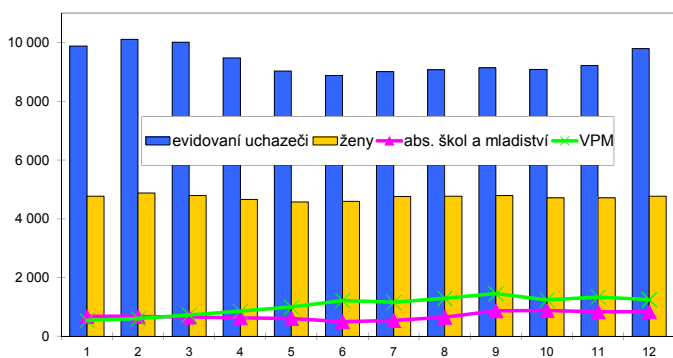
¹⁾ náhodná se o nové vytvořené místa, pouze o vymezená místa. Kde jsou zaměstnané OZP, pro účely získání příspěvku od ÚP ČR

Zlín

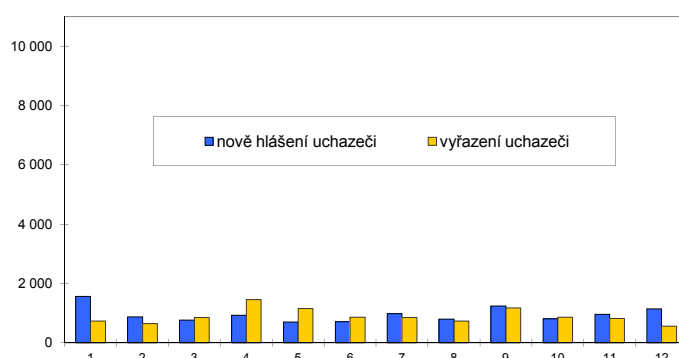
Vývoj na trhu práce v roce 2013

měsíc	evidovaní uchazeči na konci sled.měs.					počet osob pobírajících podporu	podíl nez. osob v %	nově hlášení uchazeči	vyřazení uchazeči	VPM celkem	počet uchazečů na 1 VPM
	celkem	dosažitelní	ženy	abs. škol a mladiství	osoby se ZP						
1	9 874	9 710	4 769	676	1 090	2 431	7,4	1 573	738	541	18,3
2	10 102	9 939	4 881	680	1 102	2 663	7,6	880	652	607	16,6
3	10 009	9 851	4 794	661	1 093	2 570	7,5	765	858	733	13,7
4	9 478	9 324	4 659	636	1 067	2 371	7,1	931	1 462	859	11,0
5	9 023	8 867	4 571	613	1 052	2 045	6,8	699	1 154	999	9,0
6	8 878	8 603	4 595	502	1 048	1 910	6,6	717	862	1 221	7,3
7	9 002	8 761	4 755	543	1 040	1 890	6,7	982	858	1 164	7,7
8	9 074	8 834	4 775	653	1 035	1 968	6,8	805	733	1 295	7,0
9	9 140	8 862	4 788	871	1 024	1 812	6,8	1 240	1 174	1 454	6,3
10	9 082	8 758	4 719	881	1 016	1 825	6,7	813	871	1 245	7,3
11	9 215	8 900	4 711	838	1 000	1 785	6,8	961	828	1 342	6,9
12	9 796	9 517	4 771	838	1 016	1 902	7,3	1 149	568	1 252	7,8

Evidovaní uchazeči a volná pracovní místa



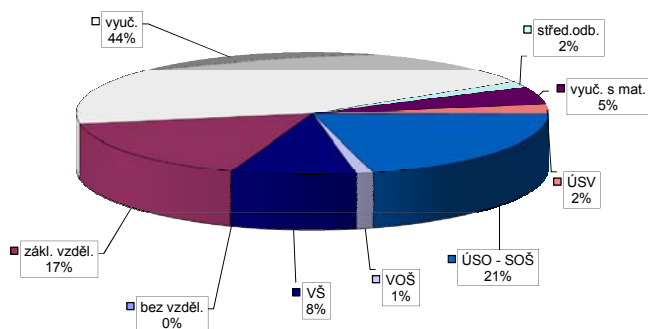
Nově hlášení a vyřazení uchazeči



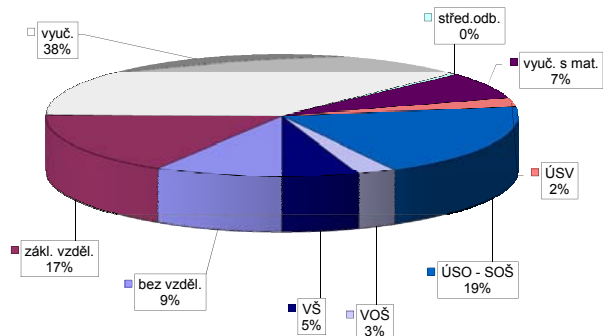
Struktura nezaměstnanosti v roce 2013

stav na konci čtvrtletí	celkový počet evidovan. uchazečů	Věková struktura nezaměstnaných				Délka nezaměstnanosti				
		do 19 let	20 - 34 let	35 - 49 let	nad 50 let	do 3 měsíců	3 - 6 měsíců	6 - 9 měsíců	9 - 12 měsíců	nad 12 měsíců
I.	10 009	278	3 529	3 407	2 795	2 848	2 032	1 231	716	3 182
II.	8 878	217	3 192	2 940	2 529	2 053	1 776	1 005	853	3 191
III.	9 140	377	3 336	2 880	2 547	2 527	1 445	1 153	673	3 342
IV.	9 796	283	3 467	3 204	2 842	2 764	1 832	983	815	3 402
stav na konci čtvrtletí	Struktura nezaměstnaných podle vzdělání									
	uchazeči celkem	bez vzděl.+ neúpl.zák.vz.	základní vzdělání	vyučení	střední bez maturity	vyučení s maturitou	ÚSV	ÚSO	vyšší odborné	bakal.+ VŠ
I.	10 009	3	1 716	4 608	148	471	228	2 015	83	737
II.	8 878	2	1 600	3 774	131	417	225	1 910	81	738
III.	9 140	3	1 609	3 726	146	455	219	2 009	106	867
IV.	9 796	4	1 628	4 324	158	463	237	2 030	113	839
stav na konci čtvrtletí	Struktura volných pracovních míst podle vzdělání									
	VPM celkem	bez vzděl.+ neúpl.zák.vz.	základní vzdělání	vyučení	střední bez maturity	vyučení s maturitou	ÚSV	ÚSO	vyšší odborné	bakal.+ VŠ
I.	733	33	198	275	5	68	15	100	6	33
II.	1 221	35	377	442	4	102	23	154	23	61
III.	1 454	68	396	547	6	97	34	217	27	62
IV.	1 252	110	207	470	5	90	29	242	33	66

Struktura nezaměstnaných podle vzdělání



Struktura VPM podle vzdělání

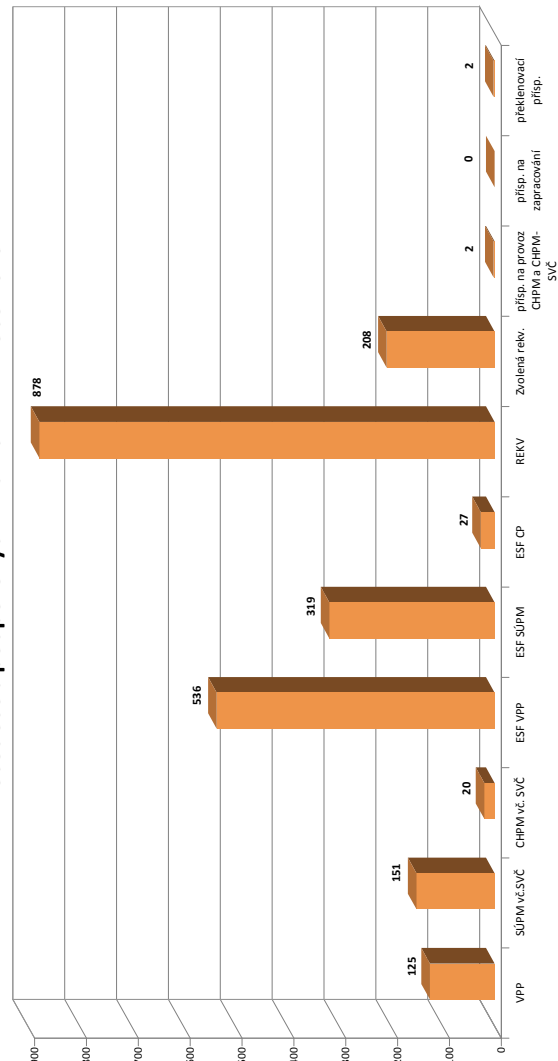


Vývoj v oblasti aktivní politiky zaměstnanosti v roce 2013 - Zlín

číslo	Veřejně prospěšné práce (VPP)			Společensky účelná pracovní místa - zřízená u zaměstnavatele (SÚPM)			Společensky účelná pracovní místa - vyhrazená u zaměstnavatele (SÚPM)			SÚPM - Samostatná výděl. činnost (SVČ)			Chráněné pracovní místa (CHPM)			CHPM - SVČ osob se ZP			Příspěvek na provoz CHPM a CHPM - SVČ OZP			CHPM vymezená ¹⁾			Příspěvek na zapracování			Překlenovací příspěvek		
	stav na konci sled.měs.	stav na konci sled.měs.	celkem od poč. roku	stav na konci sled.měs.	stav na konci sled.měs.	celkem od poč. roku	stav na konci sled.měs.	stav na konci sled.měs.	celkem od poč. roku	stav na konci sled.měs.	stav na konci sled.měs.	celkem od poč. roku	stav na konci sled.měs.	stav na konci sled.měs.	celkem od poč. roku	stav na konci sled.měs.	stav na konci sled.měs.	celkem od poč. roku	stav na konci sled.měs.	stav na konci sled.měs.	celkem od poč. roku	stav na konci sled.měs.	stav na konci sled.měs.	celkem od poč. roku	stav na konci sled.měs.	stav na konci sled.měs.	celkem od poč. roku	stav na konci sled.měs.	stav na konci sled.měs.	celkem od poč. roku
1	14	0	13	0	0	0	0	0	0	0	0	10	1	15	0	14	0	3	0	0	0	0	0	635	0	0	0	0	0	0
2	23	9	22	9	0	0	12	12	12	12	12	10	1	13	0	12	0	3	0	0	0	0	0	649	14	0	0	0	0	0
3	29	15	28	15	0	0	13	13	13	13	13	10	1	14	2	11	0	2	0	1	1	1	656	21	0	0	0	0	0	
4	17	16	16	16	0	0	13	13	13	13	13	8	1	14	2	13	2	2	0	1	1	1	660	25	0	0	0	0	0	
5	28	27	25	25	0	0	13	13	13	13	13	6	2	15	3	12	4	2	0	1	1	1	665	30	0	0	0	0	0	
6	104	103	60	60	0	0	52	52	23	23	23	9	6	15	3	12	5	1	0	1	1	1	667	32	0	0	0	0	0	
7	112	111	106	107	0	0	64	66	55	57	57	13	11	16	4	12	6	1	0	2	2	2	681	46	0	0	0	0	0	
8	109	111	108	112	0	0	53	67	48	62	62	16	14	16	4	13	7	1	0	2	2	2	685	50	0	0	1	1	1	
9	107	114	106	115	0	0	86	102	51	67	67	20	18	22	12	18	15	1	0	2	2	2	687	52	0	0	2	2	2	
10	109	120	104	117	0	0	98	117	81	100	100	19	19	22	12	16	15	1	0	2	2	2	694	59	0	0	2	2	2	
11	105	120	104	121	0	0	97	117	81	101	101	20	20	24	15	14	17	1	0	2	2	2	700	65	0	0	2	2	2	
12	97	124	97	125	0	0	113	143	97	127	127	23	24	24	15	17	20	1	0	2	2	2	719	84	0	0	2	2	2	

Počet osob podpořených v rámci APZ v roce 2013

číslo	Projekt ESF - OP LZZ - VPP			Projekt ESF - OP LZZ - SÚPM			Projekt ESF - OP LZZ - CP			Rekvalifikace			Zvolená rekvalifikace		
	stav na konci sled.měs.	stav na konci sled.měs.	celkem od poč. roku	stav na konci sled.měs.	stav na konci sled.měs.	celkem od poč. roku	stav na konci sled.měs.	stav na konci sled.měs.	celkem od poč. roku	stav na konci sled.měs.	stav na konci sled.měs.	celkem od poč. roku	stav na konci sled.měs.	stav na konci sled.měs.	celkem od poč. roku
1	132	1	93	19	0	40	74	40	29	5	5	29	40	5	
2	112	1	82	19	0	157	164	49	34	34	34	49	164	34	
3	122	33	89	37	0	161	224	67	61	61	61	67	224	61	
4	248	185	101	67	0	174	328	63	78	78	78	63	328	78	
5	320	291	117	109	0	180	430	71	99	99	99	71	430	99	
6	353	350	129	132	0	108	463	53	110	110	110	53	463	110	
7	346	359	112	135	0	74	529	38	116	116	116	38	529	116	
8	367	381	129	153	0	73	572	43	130	130	130	43	572	130	
9	384	426	139	183	0	115	665	53	154	154	154	53	665	154	
10	394	446	161	233	8	155	768	66	187	187	187	66	768	187	
11	404	486	150	268	20	144	847	61	199	199	199	61	847	199	
12	354	536	178	319	27	109	878	48	208	208	208	48	878	208	



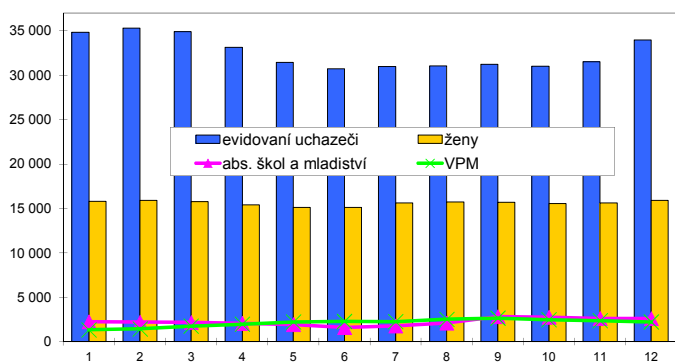
¹⁾ národní a o nové vytvořené místa, pouze o vymezená místa. Kde jsou zaměstnané OZP, pro účely získání příspěvku od ÚP ČR

Zlínský kraj

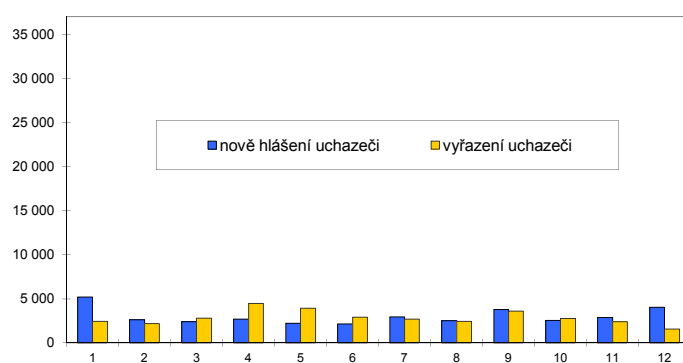
Vývoj na trhu práce v roce 2013

měsíc	evidovaní uchazeči na konci sled.měs.					počet osob pobírajících podporu	podíl nez. osob v %	nově hlášení uchazeči	vyřazení uchazeči	VPM celkem	počet uchazečů na 1 VPM
	celkem	dosažitelní	ženy	abs. škol a mladiství	osoby se ZP						
1	34 845	34 296	15 797	2 237	4 392	8 892	8,5	5 188	2 443	1 337	26,1
2	35 290	34 756	15 915	2 211	4 386	9 350	8,6	2 623	2 178	1 455	24,3
3	34 913	34 392	15 778	2 172	4 350	8 793	8,6	2 419	2 796	1 755	19,9
4	33 141	32 636	15 390	2 057	4 229	8 291	8,2	2 711	4 483	1 972	16,8
5	31 454	30 975	15 106	1 940	4 161	7 142	7,7	2 231	3 918	2 217	14,2
6	30 708	29 915	15 125	1 589	4 109	6 490	7,5	2 149	2 895	2 288	13,4
7	30 983	30 228	15 629	1 777	4 100	6 409	7,6	2 962	2 687	2 258	13,7
8	31 043	30 319	15 734	2 107	4 105	6 370	7,6	2 515	2 455	2 532	12,3
9	31 237	30 382	15 687	2 831	4 085	5 822	7,6	3 779	3 585	2 649	11,8
10	31 025	30 132	15 548	2 761	4 032	5 730	7,6	2 554	2 766	2 469	12,6
11	31 519	30 529	15 625	2 613	4 055	5 879	7,7	2 880	2 386	2 377	13,3
12	33 978	33 149	15 900	2 608	4 133	6 657	8,3	4 029	1 570	2 217	15,3

Evidovaní uchazeči a volná pracovní místa



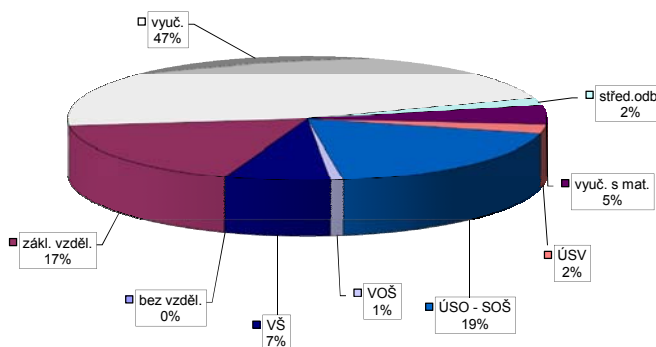
Nově hlášení a vyřazení uchazeči



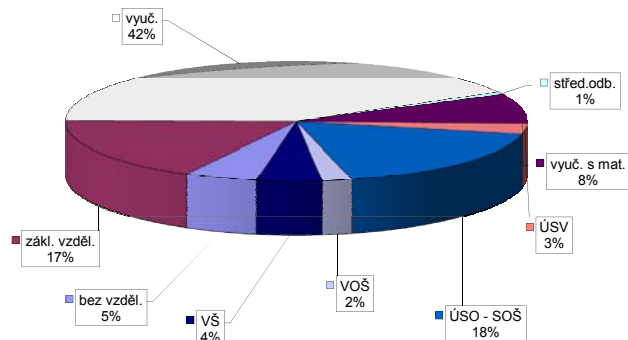
Struktura nezaměstnanosti v roce 2013

stav na konci čtvrtletí	celkový počet evidovan. uchazečů	Věková struktura nezaměstnaných				Délka nezaměstnanosti				
		do 19 let	20 - 34 let	35 - 49 let	nad 50 let	do 3 měsíců	3 - 6 měsíců	6 - 9 měsíců	9 - 12 měsíců	nad 12 měsíců
I.	34 913	1 027	12 348	11 910	9 628	9 108	7 377	4 347	2 356	11 725
II.	30 708	808	10 926	10 282	8 692	6 334	5 902	3 817	3 021	11 634
III.	31 237	1 401	11 268	9 913	8 655	7 825	4 506	3 904	2 637	12 365
IV.	33 978	1 110	11 909	11 360	9 599	9 110	5 798	3 216	2 857	12 997
stav na konci čtvrtletí	Struktura nezaměstnaných podle vzdělání									
	uchazeči celkem	bez vzděl.+ neúpl.zák.vz.	základní vzdělání	vyučení	střední bez maturity	vyučení s maturitou	ÚSV	ÚSO	vyšší odborné	bakal.+ VŠ
I.	34 913	17	6 073	16 809	650	1 715	836	6 417	250	2 146
II.	30 708	14	5 697	13 729	563	1 500	785	6 011	240	2 169
III.	31 237	16	5 749	13 542	606	1 515	799	6 189	294	2 527
IV.	33 978	17	5 971	15 839	643	1 626	816	6 362	290	2 414
stav na konci čtvrtletí	Struktura volných pracovních míst podle vzdělání									
	VPM celkem	bez vzděl.+ neúpl.zák.vz.	základní vzdělání	vyučení	střední bez maturity	vyučení s maturitou	ÚSV	ÚSO	vyšší odborné	bakal.+ VŠ
I.	1 755	33	536	588	18	142	36	286	13	103
II.	2 288	40	607	871	20	199	42	346	32	131
III.	2 649	71	640	1 088	18	222	55	417	39	99
IV.	2 217	113	382	928	15	177	62	393	46	101

Struktura nezaměstnaných podle vzdělání



Struktura VPM podle vzdělání

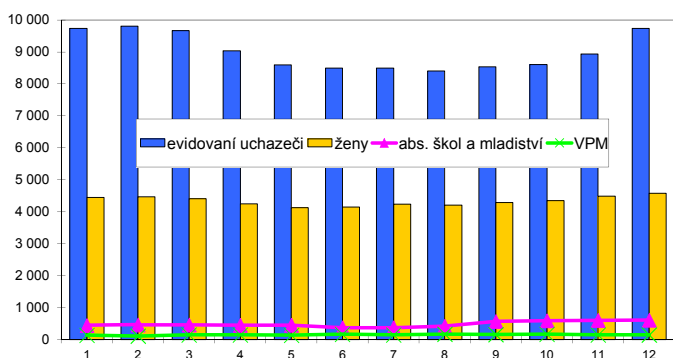


Bruntál

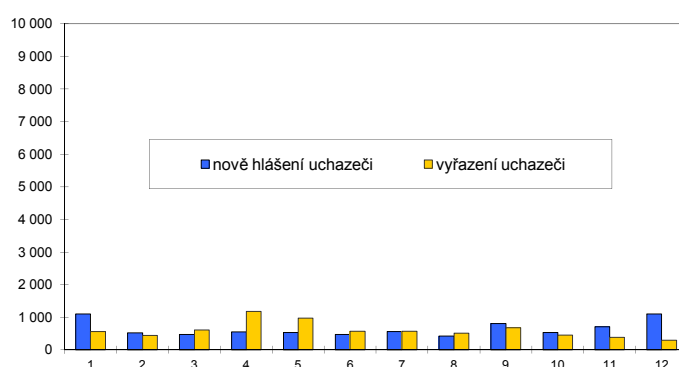
Vývoj na trhu práce v roce 2013

měsíc	evidovaní uchazeči na konci sled.měs.					počet osob pobírajících podporu	podíl nez. osob v %	nově hlášení uchazeči	vyřazení uchazeči	VPM celkem	počet uchazečů na 1 VPM
	celkem	dosažitelní	ženy	abs. škol a mladiství	osoby se ZP						
1	9 733	9 372	4 447	440	1 281	2 038	14,0	1 100	563	134	72,6
2	9 811	9 465	4 468	462	1 265	2 067	14,1	523	445	109	90,0
3	9 668	9 338	4 408	459	1 267	1 863	14,0	469	612	146	66,2
4	9 037	8 718	4 251	447	1 221	1 633	13,1	550	1 181	147	61,5
5	8 598	8 307	4 130	450	1 194	1 354	12,5	536	975	136	63,2
6	8 498	8 176	4 150	373	1 179	1 297	12,3	475	575	168	50,6
7	8 491	8 171	4 236	374	1 160	1 322	12,3	565	572	148	57,4
8	8 405	8 090	4 211	415	1 154	1 332	12,2	428	514	169	49,7
9	8 534	8 215	4 286	568	1 148	1 221	12,4	810	681	157	54,4
10	8 609	8 265	4 346	587	1 144	1 242	12,5	531	456	166	51,9
11	8 937	8 599	4 492	602	1 158	1 375	13,0	708	380	147	60,8
12	9 741	9 422	4 573	610	1 153	1 650	14,3	1 097	293	146	66,7

Evidovaní uchazeči a volná pracovní místa



Nově hlášení a vyřazení uchazeči



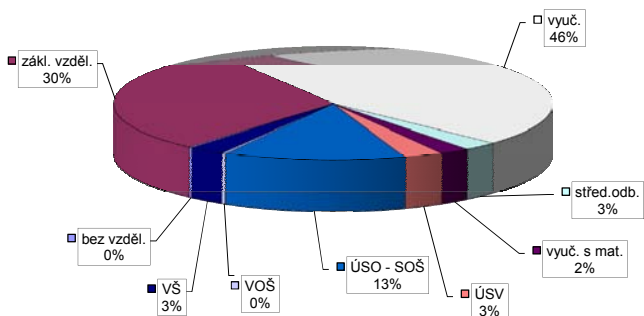
Struktura nezaměstnanosti v roce 2013

stav na konci čtvrtletí	celkový počet evidovan. uchazečů	Věková struktura nezaměstnaných				Délka nezaměstnanosti				
		do 19 let	20 - 34 let	35 - 49 let	nad 50 let	do 3 měsíců	3 - 6 měsíců	6 - 9 měsíců	9 - 12 měsíců	nad 12 měsíců
I.	9 668	348	2 277	3 331	2 712	1 893	1 811	984	534	4 446
II.	8 498	307	2 881	2 867	2 443	1 423	1 236	930	726	4 183
III.	8 534	434	2 848	2 832	2 420	1 590	1 050	888	670	4 336
IV.	9 741	393	3 236	3 353	2 759	2 290	1 287	828	748	4 588

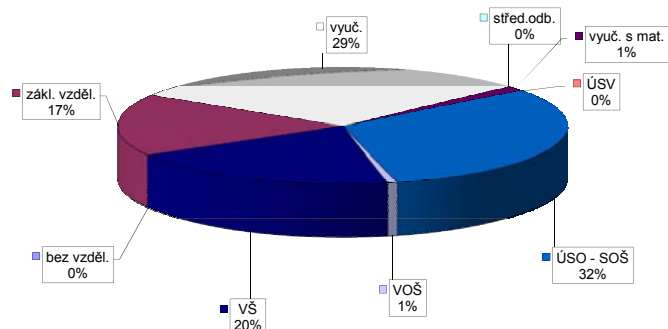
stav na konci čtvrtletí	uchazeči celkem	Struktura nezaměstnaných podle vzdělání								
		bez vzděl.+ neúpl.zák.vz.	základní vzdělání	vyučení	střední bez maturity	vyučení s maturitou	ÚSV	ÚSO	vyšší odborné	bakal.+ VŠ
I.	9 668	20	2 928	4 457	242	196	277	1 269	25	254
II.	8 498	22	2 703	3 716	219	162	258	1 151	24	243
III.	8 534	23	2 680	3 671	212	191	270	1 184	33	270
IV.	9 741	22	2 917	4 461	244	213	282	1 313	28	261

stav na konci čtvrtletí	VPM celkem	Struktura volných pracovních míst podle vzdělání								
		bez vzděl.+ neúpl.zák.vz.	základní vzdělání	vyučení	střední bez maturity	vyučení s maturitou	ÚSV	ÚSO	vyšší odborné	bakal.+ VŠ
I.	146	0	22	50	0	3	0	45	1	25
II.	168	0	20	60	1	0	0	65	2	20
III.	157	0	31	32	0	3	1	58	1	31
IV.	146	0	25	43	0	2	0	46	1	29

Struktura nezaměstnaných podle vzdělání



Struktura VPM podle vzdělání

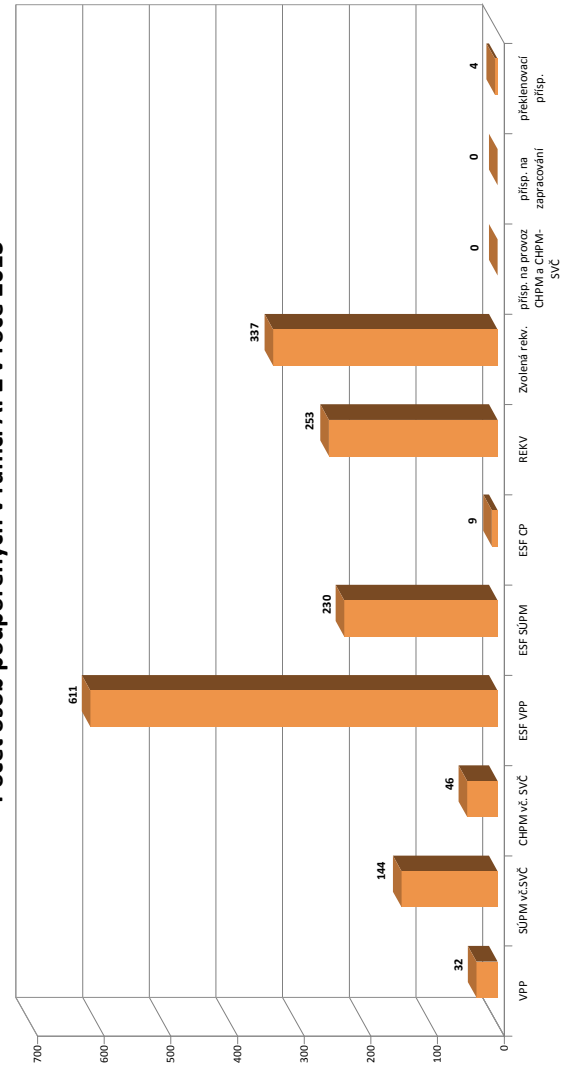


Vývoj v oblasti aktivní politiky zaměstnanosti v roce 2013 - Bruntál

číslo	Veřejně prospěšné práce (VPP)			Společensky účelná pracovní místa - zřízená u zaměstnavatele (SÚPM)			Společensky účelná pracovní místa - vyhrazená místa (SÚPM)			SÚPM - Samostatná výděl. činnost (SVČ)			Chráněné pracovní místa (CHPM)			CHPM - SVČ osob se ZP			Příspěvek na provoz CHPM a CHPM - SVČ OZP			CHPM vymezená ¹⁾			Příspěvek na zapracování			Překlenovací příspěvek			
	stav na konci sled.měs.	celkem od poč. roku	umístění uchazeči	vyvozená místa	stav na konci sled.měs.	celkem od poč. roku	umístění uchazeči	vyvozená místa	stav na konci sled.měs.	celkem od poč. roku	umístění uchazeči	vyvozená místa	stav na konci sled.měs.	celkem od poč. roku	umístění uchazeči	stav na konci sled.měs.	celkem od poč. roku	umístění uchazeči	stav na konci sled.měs.	celkem od poč. roku	zaměstnaní	stav na konci sled.měs.	celkem od poč. roku	vyomezená místa	stav na konci sled.měs.	celkem od poč. roku	zaměstnaní	stav na konci sled.měs.	celkem od poč. roku	osoby SVČ	stav na konci sled.měs.
1	13	12	1	0	16	0	16	0	16	3	3	76	1	76	1	76	1	28	0	56	13	0	0	201	2	201	0	0	0	3	0
2	13	12	7	6	13	0	13	3	70	3	70	3	70	3	70	3	29	1	51	14	0	0	203	4	203	0	0	0	3	0	
3	13	12	13	12	13	0	13	3	60	3	60	3	60	3	60	3	32	4	55	18	0	0	207	8	207	0	0	0	1	0	
4	13	12	13	12	12	0	12	3	29	3	29	3	29	3	29	3	28	5	52	19	0	0	222	23	222	0	0	0	0	0	
5	13	12	13	12	9	0	9	3	14	3	14	3	14	3	14	3	28	7	58	25	0	0	223	24	223	0	0	0	0	0	
6	13	12	13	12	9	0	9	3	7	6	7	6	7	6	7	6	27	10	59	26	0	0	227	28	227	0	0	0	0	0	
7	22	21	13	21	9	0	9	3	36	36	36	36	36	36	36	36	24	13	61	18	55	30	0	0	230	31	230	0	0	0	0
8	22	21	13	21	7	0	7	3	47	51	47	51	47	51	47	51	25	15	49	18	53	31	0	0	230	31	230	0	0	0	0
9	24	23	15	23	6	0	6	3	77	81	77	81	77	81	77	81	26	18	53	22	53	31	0	0	232	33	232	0	0	1	1
10	24	23	15	23	6	1	6	4	96	101	96	101	96	101	96	101	31	26	45	22	49	35	0	0	232	33	232	0	0	3	3
11	24	23	15	23	6	1	6	4	95	102	95	102	95	102	95	102	32	30	52	31	47	37	0	0	234	35	234	0	0	4	4
12	16	23	16	32	8	4	8	7	81	102	81	102	81	102	81	102	35	35	54	33	56	46	0	0	264	65	264	0	0	4	4

Počet osob podpořených v rámci APZ v roce 2013

číslo	Projekt ESF - OP LZZ - VPP			Projekt ESF - OP LZZ - SÚPM			Projekt ESF - OP LZZ - CP			Rekvalifikace			Zvolená rekvalifikace		
	stav na konci sled.měs.	celkem od poč. roku	umístění uchazeči	stav na konci sled.měs.	celkem od poč. roku	umístění uchazeči	stav na konci sled.měs.	celkem od poč. roku	umístění uchazeči	stav na konci sled.měs.	celkem od poč. roku	stav na konci sled.měs.	celkem od poč. roku	stav na konci sled.měs.	celkem od poč. roku
1	159	0	29	0	0	0	22	1	20	16	20	16	20	16	
2	164	10	44	15	0	0	14	14	58	64	58	64	58	64	
3	216	76	83	62	0	0	26	34	45	90	45	90	45	90	
4	427	324	118	104	2	2	18	37	30	113	30	113	30	113	
5	611	529	141	133	2	2	24	56	28	133	28	133	28	133	
6	625	566	190	185	2	2	35	85	22	152	22	152	22	152	
7	642	597	197	194	2	2	43	119	31	170	31	170	31	170	
8	634	601	199	197	5	5	22	122	24	191	24	191	24	191	
9	622	601	199	197	7	7	37	145	56	244	56	244	56	244	
10	540	601	201	199	7	7	69	191	61	271	61	271	61	271	
11	501	611	201	206	7	7	61	233	65	314	65	314	65	314	
12	454	611	169	230	9	9	46	253	38	337	38	337	38	337	



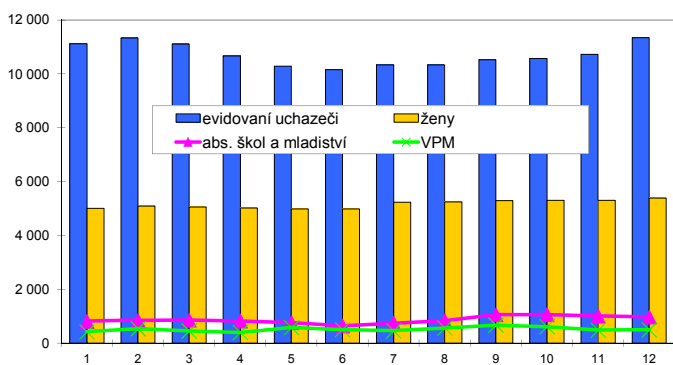
¹⁾ náhodná se o nové vytvořená místa, pouze o vymezená místa. Kde jsou zaměstnané OZP, pro účely získání příspěvku od ÚP ČR

Frýdek-Místek

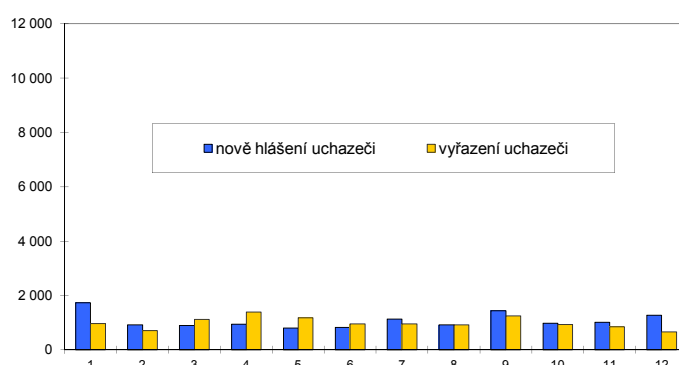
Vývoj na trhu práce v roce 2013

měsíc	evidovaní uchazeči na konci sled.měs.					počet osob pobírajících podporu	podíl nez. osob v %	nově hlášení uchazeči	vyřazení uchazeči	VPM celkem	počet uchazečů na 1 VPM
	celkem	dosažitelní	ženy	abs. škol a mladiství	osoby se ZP						
1	11 116	10 772	5 010	815	1 401	2 789	7,4	1 730	963	424	26,2
2	11 327	10 969	5 089	850	1 419	2 846	7,5	922	711	540	21,0
3	11 102	10 761	5 054	863	1 419	2 610	7,4	901	1 126	457	24,3
4	10 664	10 321	5 016	831	1 408	2 462	7,1	950	1 388	401	26,6
5	10 285	9 942	4 989	761	1 363	2 197	6,8	803	1 182	584	17,6
6	10 150	9 764	4 981	648	1 373	2 142	6,7	827	962	506	20,1
7	10 337	9 951	5 235	745	1 327	2 214	6,8	1 138	951	468	22,1
8	10 335	9 972	5 249	835	1 317	2 267	6,8	919	921	566	18,3
9	10 528	10 133	5 296	1 061	1 309	2 127	7,0	1 442	1 249	674	15,6
10	10 568	10 162	5 306	1 059	1 307	2 082	7,0	975	935	616	17,2
11	10 729	10 348	5 304	1 014	1 315	2 197	7,1	1 013	852	489	21,9
12	11 345	10 995	5 384	975	1 320	2 433	7,6	1 275	659	501	22,6

Evidovaní uchazeči a volná pracovní místa



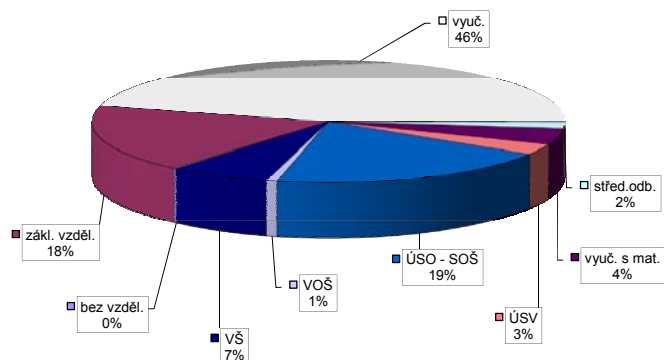
Nově hlášení a vyřazení uchazeči



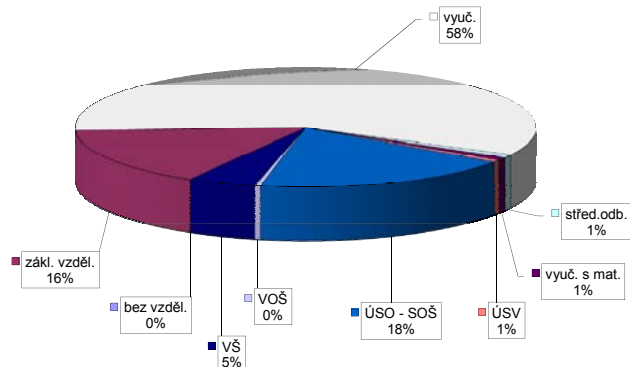
Struktura nezaměstnanosti v roce 2013

stav na konci čtvrtletí	celkový počet evidovan. uchazečů	Věková struktura nezaměstnaných				Délka nezaměstnanosti				
		do 19 let	20 - 34 let	35 - 49 let	nad 50 let	do 3 měsíců	3 - 6 měsíců	6 - 9 měsíců	9 - 12 měsíců	nad 12 měsíců
I.	11 102	359	3 028	3 711	3 204	3 088	2 286	1 431	761	3 536
II.	10 150	264	3 524	3 349	3 013	2 306	1 998	1 212	977	3 657
III.	10 528	472	3 714	3 327	3 015	2 942	1 579	1 299	827	3 881
IV.	11 345	361	3 938	3 784	3 262	3 087	2 119	1 097	929	4 113
stav na konci čtvrtletí	Struktura nezaměstnaných podle vzdělání									
	uchazeči celkem	bez vzděl.+ neúpl.zák.vz.	základní vzdělání	vyučení	střední bez maturity	vyučení s maturitou	ÚSV	ÚSO	vyšší odborné	bakal.+ VŠ
I.	11 102	16	2 060	5 171	179	470	322	2 121	72	691
II.	10 150	17	1 992	4 568	176	406	297	1 943	72	679
III.	10 528	17	1 935	4 633	187	448	300	2 126	94	788
IV.	11 345	20	2 013	5 225	196	482	324	2 222	84	779
stav na konci čtvrtletí	Struktura volných pracovních míst podle vzdělání									
	VPM celkem	bez vzděl.+ neúpl.zák.vz.	základní vzdělání	vyučení	střední bez maturity	vyučení s maturitou	ÚSV	ÚSO	vyšší odborné	bakal.+ VŠ
I.	457	0	66	250	1	8	4	88	0	40
II.	506	0	93	273	1	6	10	92	0	31
III.	674	0	145	327	2	7	7	154	2	30
IV.	501	0	80	292	4	4	3	92	2	24

Struktura nezaměstnaných podle vzdělání



Struktura VPM podle vzdělání

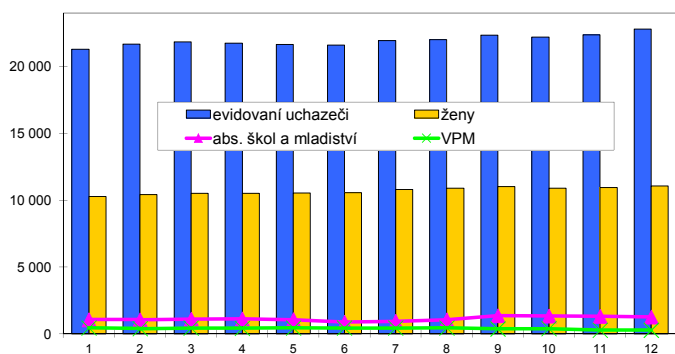


Karviná

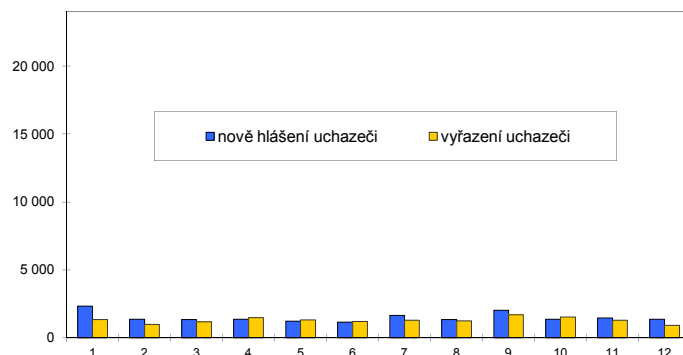
Vývoj na trhu práce v roce 2013

měsíc	evidovaní uchazeči na konci sled.měs.					počet osob pobírajících podporu	podíl nez. osob v %	nově hlášení uchazeči	vyřazení uchazeči	VPM celkem	počet uchazečů na 1 VPM
	celkem	dosažitelní	ženy	abs. škol a mladiství	osoby se ZP						
1	21 303	20 672	10 277	1 070	1 891	2 981	11,4	2 333	1 349	438	48,6
2	21 678	21 035	10 427	1 068	1 896	3 089	11,6	1 372	997	395	54,9
3	21 852	21 243	10 515	1 118	1 886	3 057	11,7	1 354	1 180	438	49,9
4	21 754	21 182	10 512	1 122	1 867	3 322	11,8	1 379	1 477	426	51,1
5	21 658	21 076	10 536	1 071	1 865	3 176	11,7	1 219	1 315	454	47,7
6	21 601	20 966	10 564	885	1 852	3 125	11,7	1 149	1 206	445	48,5
7	21 938	21 388	10 800	947	1 848	3 187	11,9	1 646	1 309	444	49,4
8	22 023	21 457	10 901	1 064	1 861	3 136	12,0	1 348	1 263	449	49,0
9	22 358	21 789	11 022	1 368	1 836	3 049	12,2	2 031	1 696	385	58,1
10	22 212	21 591	10 909	1 339	1 837	3 014	12,1	1 379	1 525	392	56,7
11	22 368	21 811	10 943	1 316	1 838	3 061	12,2	1 457	1 301	283	79,0
12	22 811	22 289	11 067	1 268	1 846	3 132	12,5	1 362	919	282	80,9

Evidovaní uchazeči a volná pracovní místa



Nově hlášení a vyřazení uchazeči



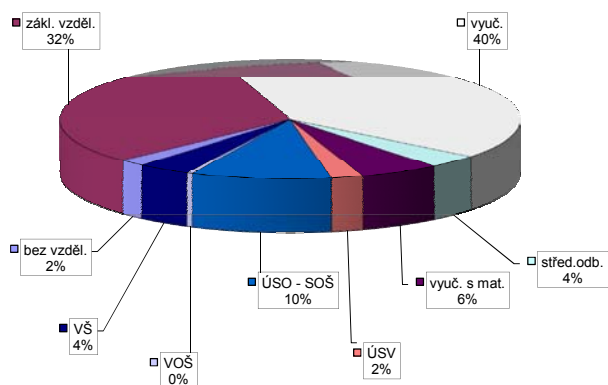
Struktura nezaměstnanosti v roce 2013

stav na konci čtvrtletí	celkový počet evidovan. uchazečů	Věková struktura nezaměstnaných				Délka nezaměstnanosti				
		do 19 let	20 - 34 let	35 - 49 let	nad 50 let	do 3 měsíců	3 - 6 měsíců	6 - 9 měsíců	9 - 12 měsíců	nad 12 měsíců
I.	21 852	806	7 148	7 749	6 149	4 708	3 313	2 509	1 496	9 826
II.	21 601	694	7 096	7 596	6 215	3 489	3 556	2 362	1 957	10 237
III.	22 358	953	7 325	7 687	6 393	4 398	2 538	2 556	1 834	11 032
IV.	22 811	798	7 482	7 985	6 546	3 955	3 319	1 885	1 990	11 662

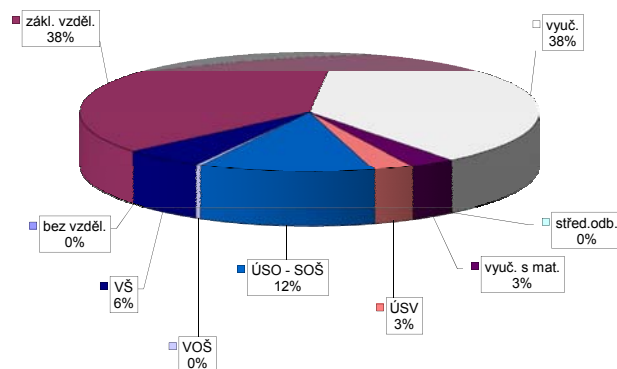
stav na konci čtvrtletí	Struktura nezaměstnaných podle vzdělání									
	uchazeči celkem	bez vzděl.+ neúpl.zák.vz.	základní vzdělání	vyučení	střední bez maturity	vyučení s maturitou	ÚSV	ÚSO	vyšší odborné	bakal.+ VŠ
I.	21 852	418	7 239	8 840	802	1 132	463	2 158	72	728
II.	21 601	412	7 178	8 657	817	1 115	491	2 149	67	715
III.	22 358	410	7 181	9 003	804	1 215	509	2 277	95	864
IV.	22 811	415	7 357	9 236	826	1 280	512	2 241	94	850

stav na konci čtvrtletí	Struktura volných pracovních míst podle vzdělání									
	VPM celkem	bez vzděl.+ neúpl.zák.vz.	základní vzdělání	vyučení	střední bez maturity	vyučení s maturitou	ÚSV	ÚSO	vyšší odborné	bakal.+ VŠ
I.	438	0	107	209	0	31	9	55	4	23
II.	445	0	121	185	0	45	9	57	1	27
III.	385	2	109	173	0	16	11	56	2	16
IV.	282	0	107	106	0	9	8	35	1	16

Struktura nezaměstnaných podle vzdělání



Struktura VPM podle vzdělání

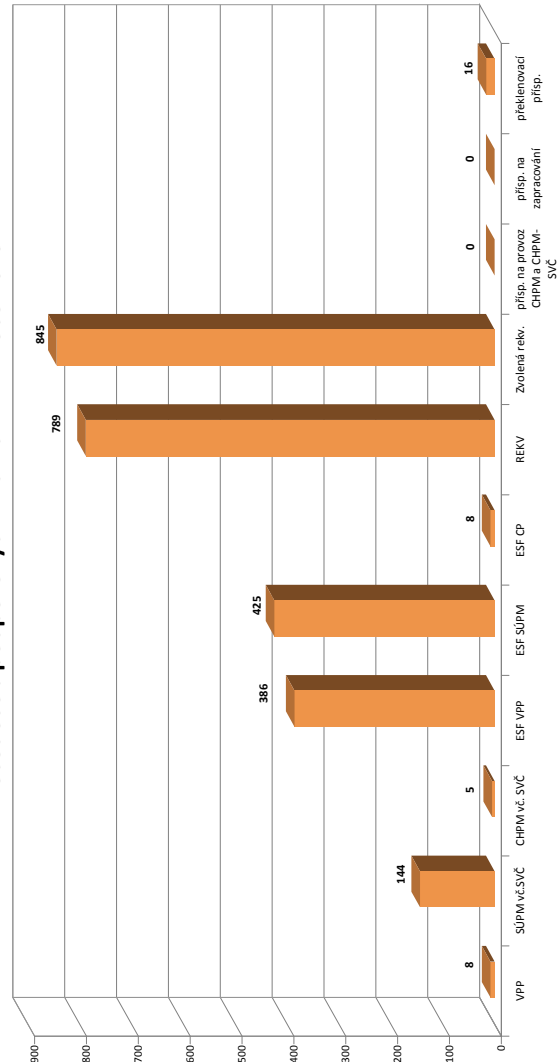


Vývoj v oblasti aktivní politiky zaměstnanosti v roce 2013 - Karviná

číslo	Veřejně prospěšné práce (VPP)			Společensky účelná pracovní místa - zřízená u zaměstnavatele (SÚPM)			Společensky účelná pracovní místa - vyhrazená místa (SÚPM)			SÚPM - Samostatná výděl. činnost (SVČ)			Chráněné pracovní místa (CHPM)			CHPM - SVČ osob se ZP			Příspěvek na provoz CHPM a CHPM - SVČ OZP			CHPM vymezená ¹⁾			Příspěvek na zapracování			Překlenovací příspěvek		
	stav na konci sled.měs. roku	celkem na konci sled.měs. roku	umístění uchazečů na konci sled.měs. roku	vyvořená místa stav na konci sled.měs. roku	celkem na konci sled.měs. roku	umístění uchazečů na konci sled.měs. roku	vyvořená místa stav na konci sled.měs. roku	celkem na konci sled.měs. roku	umístění uchazečů na konci sled.měs. roku	vyvořená místa stav na konci sled.měs. roku	celkem na konci sled.měs. roku	umístění uchazečů na konci sled.měs. roku	vyvořená místa stav na konci sled.měs. roku	celkem na konci sled.měs. roku	umístění uchazečů na konci sled.měs. roku	stav na konci sled.měs. roku	celkem na konci sled.měs. roku	umístění uchazečů na konci sled.měs. roku	stav na konci sled.měs. roku	celkem na konci sled.měs. roku	umístění uchazečů na konci sled.měs. roku	stav na konci sled.měs. roku	celkem na konci sled.měs. roku	vyomezená místa stav na konci sled.měs. roku	celkem na konci sled.měs. roku	stav na konci sled.měs. roku	celkem na konci sled.měs. roku	osoby SVČ stav na konci sled.měs. roku	celkem na konci sled.měs. roku	
1	11	0	9	0	11	0	11	0	100	2	33	1	9	0	9	0	0	0	0	0	0	0	456	1	0	0	5	1		
2	3	0	1	0	9	0	9	0	106	26	35	3	9	0	9	0	0	0	0	0	0	0	471	16	0	0	5	2		
3	3	0	1	0	8	0	8	0	84	27	36	5	9	0	9	0	0	0	0	0	0	0	475	20	0	0	2	2		
4	3	0	1	0	4	0	4	0	57	27	34	9	9	0	9	0	0	0	0	0	0	0	478	23	0	0	3	3		
5	3	0	1	0	4	0	4	0	32	27	36	11	9	0	9	0	0	0	0	0	0	0	485	30	0	0	5	5		
6	3	0	1	0	4	0	4	0	32	27	34	17	9	0	9	0	0	0	0	0	0	0	491	36	0	0	7	7		
7	7	4	1	0	4	0	4	0	64	59	35	18	10	1	9	0	0	0	0	0	0	0	491	36	0	0	5	7		
8	11	8	9	8	4	0	4	0	101	96	38	23	10	1	10	1	0	0	0	0	0	0	492	37	0	0	6	8		
9	11	8	9	8	4	0	4	0	101	96	41	29	10	1	10	1	0	0	0	0	0	0	502	47	0	0	7	10		
10	11	8	9	8	4	0	4	0	74	96	43	34	13	4	13	4	0	0	0	0	0	0	515	60	0	0	9	14		
11	11	8	9	8	1	0	1	0	80	106	41	37	14	5	14	5	0	0	0	0	0	0	516	61	0	0	9	16		
12	11	8	9	8	1	0	1	0	45	107	37	37	14	5	14	5	0	0	0	0	0	0	689	234	0	0	9	16		

Počet osob podpořených v rámci APZ v roce 2013

číslo	Projekty ESF - OP LZZ - VPP			Projekty ESF - OP LZZ - SÚPM			Projekty ESF - OP LZZ - CP			Rekvalifikace			Zvolená rekvalifikace			
	stav na konci sled.měs. roku	celkem na konci sled.měs. roku	umístění uchazečů na konci sled.měs. roku	stav na konci sled.měs. roku	celkem na konci sled.měs. roku	umístění uchazečů na konci sled.měs. roku	stav na konci sled.měs. roku	celkem na konci sled.měs. roku	umístění uchazečů na konci sled.měs. roku	stav na konci sled.měs. roku	celkem na konci sled.měs. roku	stav na konci sled.měs. roku	celkem na konci sled.měs. roku	umístění uchazečů na konci sled.měs. roku	stav na konci sled.měs. roku	celkem na konci sled.měs. roku
1	257	77	4	0	37	31	47	40	0	0	0	47	40	0	0	0
2	257	77	4	0	48	58	98	123	0	0	0	98	123	0	0	0
3	282	128	65	62	121	208	97	183	1	1	1	208	183	1	1	1
4	371	221	113	113	99	288	127	265	4	4	4	288	265	4	4	4
5	383	245	143	144	79	392	114	329	5	5	5	392	329	5	5	5
6	409	282	209	211	38	461	84	373	5	5	5	461	373	5	5	5
7	428	301	231	233	32	490	80	424	5	5	5	490	424	5	5	5
8	423	301	230	238	61	535	72	462	6	6	6	535	462	6	6	6
9	363	306	252	263	68	603	136	578	6	6	6	603	578	6	6	6
10	348	328	308	324	141	741	184	705	8	8	8	741	705	8	8	8
11	361	370	352	370	27	771	179	802	8	8	8	771	802	8	8	8
12	300	386	353	425	25	789	116	845	8	8	8	789	845	8	8	8



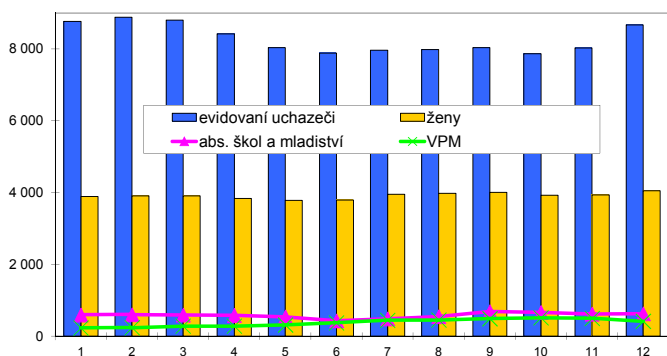
¹⁾ nejméně se o nové vytvořená místa, pouze o vymezená místa. Kde jsou zaměstnavatelé OZP, pro účely získání příspěvků od ÚP ČR

Nový Jičín

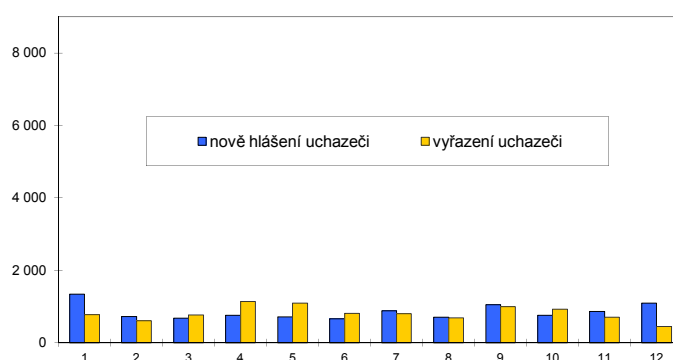
Vývoj na trhu práce v roce 2013

měsíc	evidovaní uchazeči na konci sled.měs.					počet osob pobírajících podporu	podíl nez. osob v %	nově hlášení uchazeči	vyřazení uchazeči	VPM celkem	počet uchazečů na 1 VPM
	celkem	dosažitelní	ženy	abs. škol a mladiství	osoby se ZP						
1	8 764	8 402	3 887	593	1 058	2 238	8,0	1 347	775	231	37,9
2	8 885	8 540	3 912	603	1 043	2 281	8,1	728	607	238	37,3
3	8 798	8 492	3 908	593	1 047	2 129	8,1	682	769	283	31,1
4	8 416	8 125	3 836	581	1 046	2 028	7,8	760	1 142	282	29,8
5	8 034	7 752	3 780	540	1 033	1 755	7,4	719	1 101	316	25,4
6	7 884	7 572	3 795	428	1 027	1 665	7,2	665	815	376	21,0
7	7 964	7 680	3 953	486	1 008	1 747	7,4	889	809	447	17,8
8	7 981	7 691	3 979	545	1 019	1 725	7,4	705	688	454	17,6
9	8 039	7 752	4 007	687	1 012	1 617	7,4	1 054	996	490	16,4
10	7 870	7 509	3 926	664	988	1 610	7,2	764	933	514	15,3
11	8 027	7 681	3 938	619	1 004	1 676	7,4	868	711	500	16,1
12	8 672	8 370	4 049	629	1 004	1 986	8,1	1 098	453	415	20,9

Evidovaní uchazeči a volná pracovní místa



Nově hlášení a vyřazení uchazeči



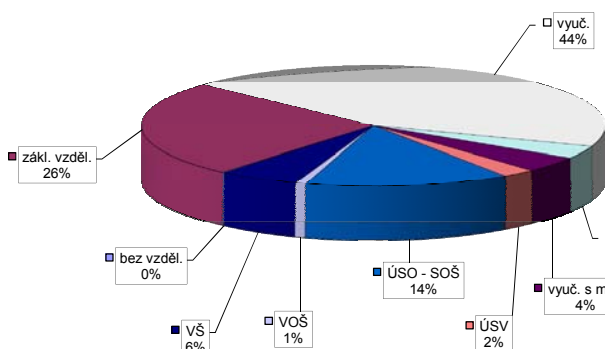
Struktura nezaměstnanosti v roce 2013

stav na konci čtvrtletí	celkový počet evidovan. uchazečů	Věková struktura nezaměstnaných				Délka nezaměstnanosti				
		do 19 let	20 - 34 let	35 - 49 let	nad 50 let	do 3 měsíců	3 - 6 měsíců	6 - 9 měsíců	9 - 12 měsíců	nad 12 měsíců
I.	8 798	308	2 966	2 884	2 640	2 337	1 845	1 078	620	2 918
II.	7 884	277	2 642	2 507	2 458	1 785	1 437	987	770	2 905
III.	8 039	379	2 707	2 488	2 465	2 133	1 154	923	683	3 146
IV.	8 672	312	2 834	2 829	2 697	2 489	1 422	794	684	3 283

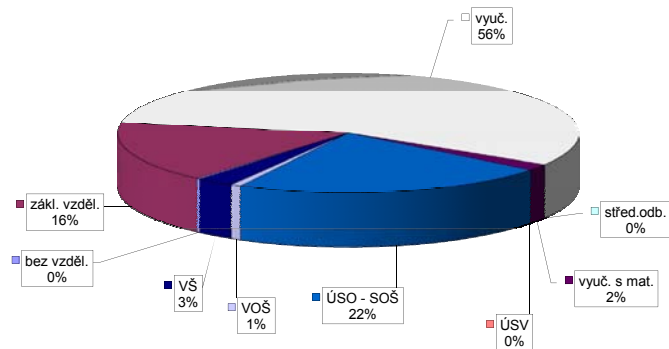
stav na konci čtvrtletí	uchazeči celkem	Struktura nezaměstnaných podle vzdělání								
		bez vzděl.+ neúpl.zák.vz.	základní vzdělání	vyučení	střední bez maturity	vyučení s maturitou	ÚSV	ÚSO	vyšší odborné	bakal.+ VŠ
I.	8 798	19	2 310	3 926	298	344	185	1 252	60	404
II.	7 884	17	2 151	3 270	271	322	189	1 187	54	423
III.	8 039	13	2 123	3 305	266	337	199	1 202	68	526
IV.	8 672	10	2 228	3 780	296	362	200	1 242	64	490

stav na konci čtvrtletí	VPM celkem	Struktura volných pracovních míst podle vzdělání								
		bez vzděl.+ neúpl.zák.vz.	základní vzdělání	vyučení	střední bez maturity	vyučení s maturitou	ÚSV	ÚSO	vyšší odborné	bakal.+ VŠ
I.	283	0	64	142	0	8	1	55	2	11
II.	376	0	94	178	0	10	2	78	3	11
III.	490	1	72	316	0	1	2	82	2	14
IV.	415	1	68	233	0	7	0	92	3	11

Struktura nezaměstnaných podle vzdělání



Struktura VPM podle vzdělání

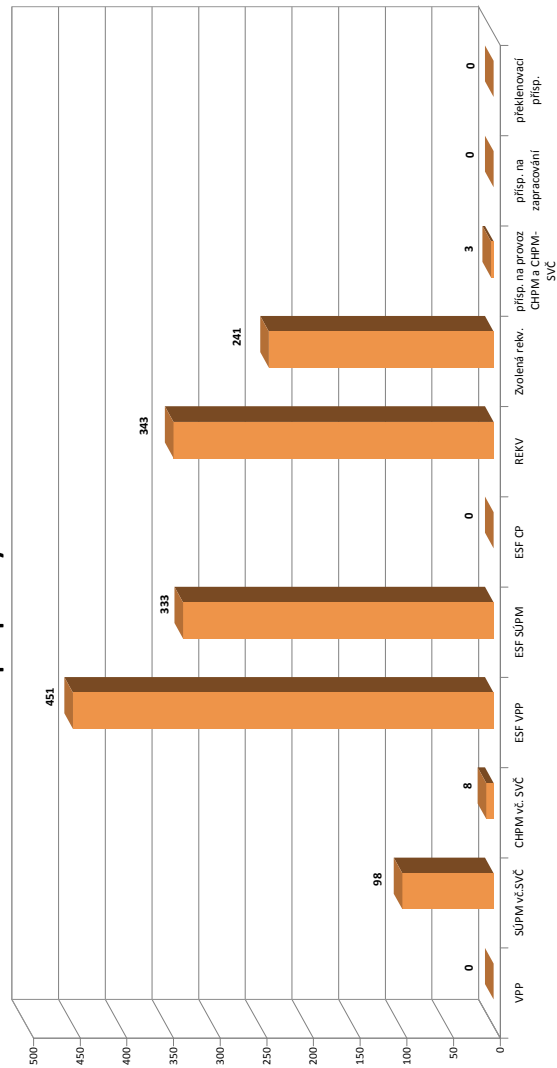


Vývoj v oblasti aktivní politiky zaměstnanosti v roce 2013 - Nový Jičín

číslo	Veřejně prospěšné práce (VPP)			Společensky účelná pracovní místa - zřízená u zaměstnavatele (SÚPM)			Společensky účelná pracovní místa - vyhrazená místa (SÚPM)			SÚPM - Samostatná výděl. činnost (SVČ)			Chráněné pracovní místa (CHPM)			CHPM - SVČ osob se ZP			Příspěvek na provoz CHPM a CHPM - SVČ OZP			CHPM vymezená ¹⁾			Příspěvek na zapracování			Překlenovací příspěvek		
	stav na konci sled.měs. roku	celkem od poč. sled.měs. roku	umístění uchazeči	stav na konci sled.měs. roku	celkem od poč. sled.měs. roku	umístění uchazeči	stav na konci sled.měs. roku	celkem od poč. sled.měs. roku	umístění uchazeči	stav na konci sled.měs. roku	celkem od poč. sled.měs. roku	stav na konci sled.měs. roku	celkem od poč. sled.měs. roku	stav na konci sled.měs. roku	celkem od poč. sled.měs. roku	stav na konci sled.měs. roku	celkem od poč. sled.měs. roku	stav na konci sled.měs. roku	celkem od poč. sled.měs. roku	stav na konci sled.měs. roku	celkem od poč. sled.měs. roku	stav na konci sled.měs. roku	celkem od poč. sled.měs. roku	stav na konci sled.měs. roku	celkem od poč. sled.měs. roku	stav na konci sled.měs. roku	celkem od poč. sled.měs. roku	stav na konci sled.měs. roku	celkem od poč. sled.měs. roku	
1	0	0	0	1	0	1	0	159	0	138	0	41	4	14	0	13	2	5	1	2	0	223	0	0	0	0	0	0		
2	0	0	0	1	0	1	0	159	0	138	0	40	4	14	0	12	3	5	1	2	0	229	6	0	0	0	0	0		
3	0	0	0	1	0	1	0	159	0	138	0	43	7	14	0	11	4	6	2	2	0	230	7	0	0	0	0	0		
4	0	0	0	1	0	1	0	159	0	138	0	46	10	14	0	12	5	7	3	2	0	230	7	0	0	0	0	0		
5	0	0	0	1	0	1	0	159	0	138	0	48	12	14	0	12	5	6	3	3	1	235	12	0	0	0	0	0		
6	0	0	0	1	0	1	0	180	21	141	3	54	18	14	0	12	5	4	3	4	2	238	15	0	0	0	0	0		
7	0	0	0	1	0	1	0	194	35	158	20	58	22	13	0	11	5	3	3	4	2	239	16	0	0	0	0	0		
8	0	0	0	1	0	1	0	208	49	188	50	64	28	13	0	11	5	3	3	4	2	241	18	0	0	0	0	0		
9	0	0	0	1	0	1	0	209	50	189	51	69	33	13	0	11	5	3	3	4	2	245	22	0	0	0	0	0		
10	0	0	0	1	0	1	0	209	50	189	51	74	38	13	0	11	5	3	3	5	3	253	30	0	0	0	0	0		
11	0	0	0	1	0	1	0	209	50	189	51	82	46	13	0	11	5	3	3	5	3	261	38	0	0	0	0	0		
12	0	0	0	1	0	1	0	209	50	189	51	83	47	9	0	10	5	3	3	5	3	385	162	0	0	0	0	0		

Počet osob podpořených v rámci APZ v roce 2013

číslo	Projekt ESF - OP LZZ - VPP			Projekt ESF - OP LZZ - SÚPM			Projekt ESF - OP LZZ - CP			Rekvalifikace			Zvolená rekvalifikace		
	stav na konci sled.měs. roku	celkem od poč. sled.měs. roku	umístění uchazeči	stav na konci sled.měs. roku	celkem od poč. sled.měs. roku	umístění uchazeči	stav na konci sled.měs. roku	celkem od poč. sled.měs. roku	umístění uchazeči	stav na konci sled.měs. roku	celkem od poč. sled.měs. roku	stav na konci sled.měs. roku	celkem od poč. sled.měs. roku	stav na konci sled.měs. roku	celkem od poč. sled.měs. roku
1	134	2	4	0	0	10	0	0	0	0	0	22	13		
2	134	2	4	0	0	39	37	43	44	44	44	43	44		
3	106	11	24	20	0	115	153	41	66	66	66	41	66		
4	271	219	53	49	0	94	171	48	94	94	48	94	94		
5	374	343	86	82	0	81	190	38	107	107	38	107	107		
6	410	383	129	126	0	37	203	25	125	125	25	125	125		
7	417	401	190	188	0	31	205	21	130	130	21	130	130		
8	418	407	197	195	0	31	208	18	146	146	18	146	146		
9	326	415	218	216	0	9	227	39	184	184	39	184	184		
10	294	437	255	256	0	0	91	325	43	209	43	209	209		
11	284	447	284	286	0	0	70	336	42	232	42	232	232		
12	279	451	326	333	0	0	34	343	16	241	16	241	241		



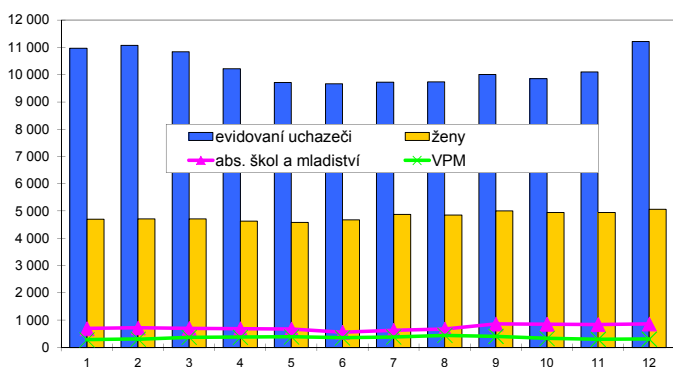
¹⁾ nejméně se o nové vytvořené místa, pouze o vymezená místa. Kde jsou zaměstnání OZP, pro účely získání příspěvku od ÚP ČR

Opava

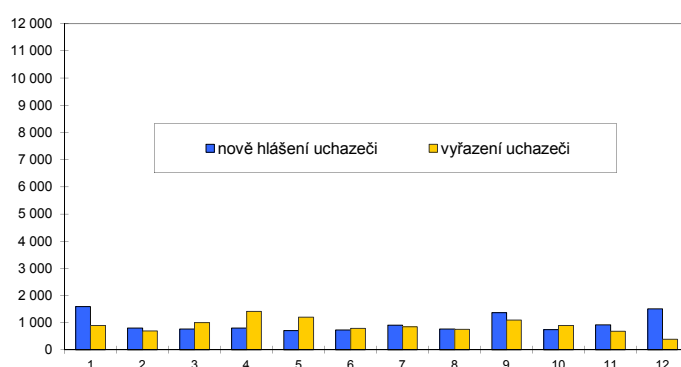
Vývoj na trhu práce v roce 2013

měsíc	evidovaní uchazeči na konci sled.měs.					počet osob pobírajících podporu	podíl nez. osob v %	nově hlášení uchazeči	vyřazení uchazeči	VPM celkem	počet uchazečů na 1 VPM
	celkem	dosažitelní	ženy	abs. škol a mladiství	osoby se ZP						
1	10 966	10 596	4 706	692	1 129	2 857	8,7	1 597	892	287	38,2
2	11 077	10 722	4 714	720	1 130	3 005	8,8	808	697	304	36,4
3	10 842	10 509	4 713	703	1 125	2 703	8,6	768	1 003	375	28,9
4	10 221	9 888	4 632	689	1 081	216	8,1	800	1 421	380	26,9
5	9 716	9 410	4 580	676	1 075	1 968	7,7	704	1 209	393	24,7
6	9 659	9 304	4 679	562	1 090	1 834	7,6	729	786	354	27,3
7	9 724	9 392	4 877	629	1 073	1 906	7,7	912	847	384	25,3
8	9 736	9 404	4 857	678	1 082	1 889	7,7	767	755	445	21,9
9	10 005	9 712	5 004	863	1 066	1 831	8,0	1 365	1 096	408	24,5
10	9 856	9 477	4 948	857	1 055	1 817	7,8	750	899	331	29,8
11	10 093	9 715	4 949	844	1 065	1 933	8,0	917	680	300	33,6
12	11 214	10 874	5 062	867	1 074	2 205	9,0	1 511	390	307	36,5

Evidovaní uchazeči a volná pracovní místa



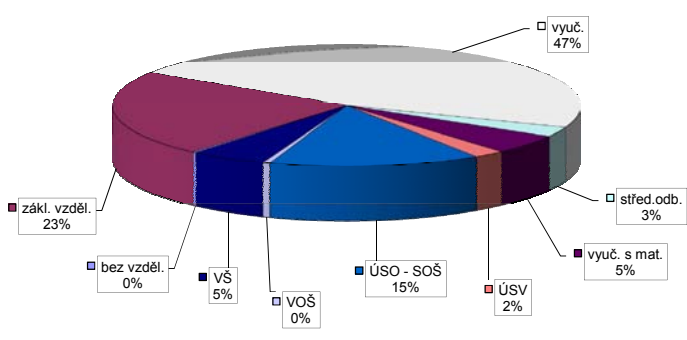
Nově hlášení a vyřazení uchazeči



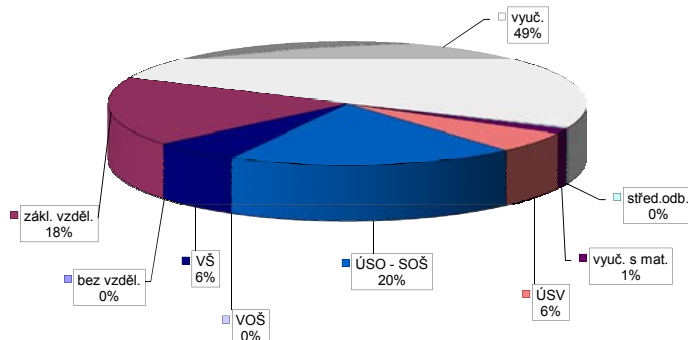
Struktura nezaměstnanosti v roce 2013

stav na konci čtvrtletí	celkový počet evidovan. uchazečů	Věková struktura nezaměstnaných				Délka nezaměstnanosti				
		do 19 let	20 - 34 let	35 - 49 let	nad 50 let	do 3 měsíců	3 - 6 měsíců	6 - 9 měsíců	9 - 12 měsíců	nad 12 měsíců
I.	10 842	310	4 013	3 454	3 065	2 724	2 240	1 232	655	3 991
II.	9 659	271	3 600	3 005	2 783	1 967	1 756	1 087	900	3 949
III.	10 005	451	3 810	2 991	2 753	2 598	1 364	1 174	702	4 167
IV.	11 214	357	4 152	3 558	3 147	3 084	1 910	1 012	895	4 313
stav na konci čtvrtletí	Struktura nezaměstnaných podle vzdělání									
	uchazeči celkem	bez vzděl.+ neúpl.zák.vz.	základní vzdělání	vyučení	střední bez maturity	vyučení s maturitou	ÚSV	ÚSO	vyšší odborné	bakal.+ VŠ
I.	10 842	27	2 528	5 098	281	528	251	1 555	48	526
II.	9 659	27	2 406	4 208	259	509	258	1 428	39	525
III.	10 005	27	2 436	4 269	268	542	230	1 549	61	623
IV.	11 214	26	2 555	5 234	293	574	240	1 643	57	592
stav na konci čtvrtletí	Struktura volných pracovních míst podle vzdělání									
	VPM celkem	bez vzděl.+ neúpl.zák.vz.	základní vzdělání	vyučení	střední bez maturity	vyučení s maturitou	ÚSV	ÚSO	vyšší odborné	bakal.+ VŠ
I.	375	10	65	184	0	16	12	71	0	17
II.	354	20	56	179	0	13	15	50	0	21
III.	408	1	82	197	4	7	22	67	0	28
IV.	307	0	55	152	1	4	17	60	0	18

Struktura nezaměstnaných podle vzdělání



Struktura VPM podle vzdělání

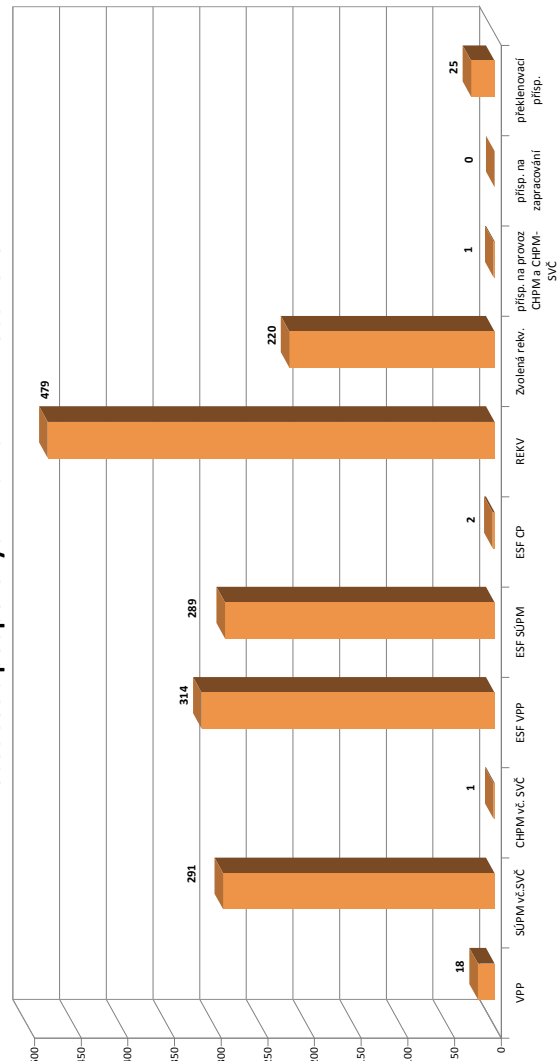


Vývoj v oblasti aktivní politiky zaměstnanosti v roce 2013 - Opava

číslo	Veřejně prospěšné práce (VPP)			Společensky účelná pracovní místa - zřízená u zaměstnavatele (SÚPM)			Společensky účelná pracovní místa - vyhrazená místa (SÚPM)			SÚPM - Samostatná výděl. činnost (SVČ)			Chráněné pracovní místa (CHPM)			CHPM - SVČ osob se ZP			Příspěvek na provoz CHPM a CHPM - SVČ OZP			CHPM vymezená ¹⁾			Příspěvek na zapracování			Překlenovací příspěvek		
	stav na konci sled.měs. roku	celkem od poč. sled.měs. roku	umístění uchazeči	vyvozená místa	stav na konci sled.měs. roku	celkem od poč. sled.měs. roku	umístění uchazeči	vyvozená místa	stav na konci sled.měs. roku	celkem od poč. sled.měs. roku	umístění uchazeči	vyvozená místa	stav na konci sled.měs. roku	celkem od poč. sled.měs. roku	umístění uchazeči	vyvozená místa	stav na konci sled.měs. roku	celkem od poč. sled.měs. roku	umístění uchazeči	vyvozená místa	stav na konci sled.měs. roku	celkem od poč. sled.měs. roku	zaměstnaní	stav na konci sled.měs. roku	celkem od poč. sled.měs. roku	osoby SVČ	stav na konci sled.měs. roku	celkem od poč. sled.měs. roku		
1	11	6	7	6	24	2	22	5	184	0	184	0	84	6	6	0	0	0	0	447	4	0	0	0	4	0	0	6		
2	11	6	7	6	25	5	22	7	195	11	195	11	89	11	2	0	0	0	447	4	0	0	0	4	0	0	6			
3	11	6	7	6	31	11	25	10	195	11	195	11	92	14	2	0	0	0	464	21	0	0	0	21	0	0	8			
4	11	6	7	6	31	11	31	16	195	11	195	11	102	24	0	0	0	0	469	26	0	0	0	26	0	0	14			
5	11	6	7	6	32	12	28	16	195	11	195	11	112	34	0	0	0	0	474	31	0	0	0	31	0	0	17			
6	11	6	7	6	32	12	28	16	195	11	195	11	123	45	0	0	0	0	480	37	0	0	0	37	0	0	19			
7	11	6	7	6	39	19	35	23	210	26	210	26	133	55	0	0	0	0	483	40	0	0	0	40	0	0	23			
8	23	18	19	18	39	19	35	23	255	71	255	71	142	64	0	0	0	0	483	40	0	0	0	40	0	0	25			
9	23	18	19	18	43	23	36	24	297	113	297	113	144	66	0	0	0	0	483	40	0	0	0	40	0	0	25			
10	23	18	19	18	45	25	38	26	363	179	363	179	152	74	0	0	1	1	483	40	0	0	1	40	0	0	31			
11	19	18	19	18	45	25	38	26	364	180	364	180	160	82	0	0	1	1	483	40	0	0	1	40	0	0	31			
12	10	18	10	18	45	25	38	26	364	180	364	180	163	85	0	0	1	1	850	407	0	0	1	407	0	0	31			

Počet osob podpořených v rámci APZ v roce 2013

číslo	Projekt ESF - OP LZZ - VPP			Projekt ESF - OP LZZ - SÚPM			Projekt ESF - OP LZZ - CP			Rekvalifikace			Zvolená rekvalifikace		
	stav na konci sled.měs. roku	celkem od poč. sled.měs. roku	umístění uchazeči	stav na konci sled.měs. roku	celkem od poč. sled.měs. roku	umístění uchazeči	stav na konci sled.měs. roku	celkem od poč. sled.měs. roku	umístění uchazeči	stav na konci sled.měs. roku	celkem od poč. sled.měs. roku	stav na konci sled.měs. roku	celkem od poč. sled.měs. roku	stav na konci sled.měs. roku	celkem od poč. sled.měs. roku
1	111	0	0	0	0	0	69	2	19	13	19	13	19	13	
2	120	11	3	3	0	0	81	16	42	42	42	42	42	42	
3	102	26	47	47	0	0	96	75	34	64	64	64	64	64	
4	187	120	85	85	1	1	142	157	38	86	86	86	86	86	
5	264	212	140	140	1	1	100	194	35	104	104	104	104	104	
6	263	221	162	162	2	2	73	212	30	116	116	116	116	116	
7	303	261	196	196	2	2	50	223	20	127	127	127	127	127	
8	304	265	203	203	2	2	65	252	16	131	131	131	131	131	
9	299	276	203	203	2	2	45	281	31	157	157	157	157	157	
10	289	291	213	213	2	2	127	408	49	182	182	182	182	182	
11	288	313	281	281	2	2	112	474	58	208	208	208	208	208	
12	261	314	289	289	2	2	64	479	47	220	220	220	220	220	



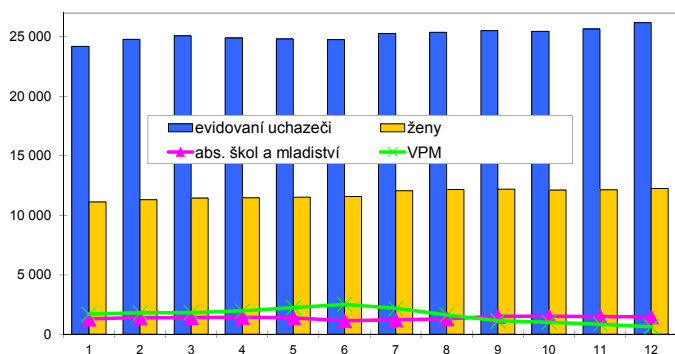
¹⁾ nejméně se o nové vytvořené místa, pouze o vymezená místa. Kde jsou zaměstnavatelé OZP, pro účely získání příspěvků od ÚP ČR

Ostrava-město

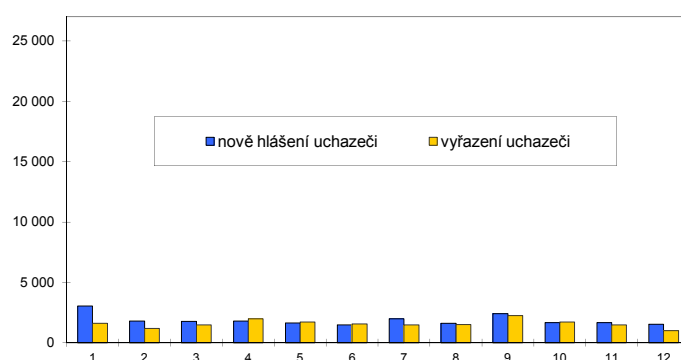
Vývoj na trhu práce v roce 2013

měsíc	evidovaní uchazeči na konci sled.měs.					počet osob pobírajících podporu	podíl nez. osob v %	nově hlášení uchazeči	vyřazení uchazeči	VPM celkem	počet uchazečů na 1 VPM
	celkem	dosažitelní	ženy	abs. škol a mladiství	osoby se ZP						
1	24 207	23 453	11 125	1 281	2 402	4 562	10,4	3 047	1 622	1 687	14,3
2	24 802	24 031	11 323	1 384	2 435	4 636	10,6	1 803	1 208	1 803	13,8
3	25 085	24 346	11 455	1 398	2 443	4 374	10,8	1 784	1 501	1 815	13,8
4	24 910	24 172	11 461	1 426	2 383	4 512	10,8	1 806	1 981	1 961	12,7
5	24 827	24 151	11 530	1 387	2 403	4 404	10,8	1 637	1 720	2 251	11,0
6	24 764	24 115	11 579	1 143	2 394	4 276	10,8	1 498	1 561	2 518	9,8
7	25 272	24 699	12 054	1 218	2 425	4 334	11,0	1 996	1 488	2 180	11,6
8	25 374	24 799	12 171	1 289	2 438	4 348	11,1	1 620	1 518	1 624	15,6
9	25 516	24 939	12 209	1 511	2 452	4 038	11,2	2 407	2 265	1 135	22,5
10	25 465	24 889	12 130	1 515	2 465	3 960	11,2	1 684	1 735	1 008	25,3
11	25 656	25 091	12 153	1 476	2 454	4 035	11,3	1 672	1 481	850	30,2
12	26 193	25 676	12 241	1 465	2 456	4 109	11,6	1 541	1 004	629	41,6

Evidovaní uchazeči a volná pracovní místa



Nově hlášení a vyřazení uchazeči



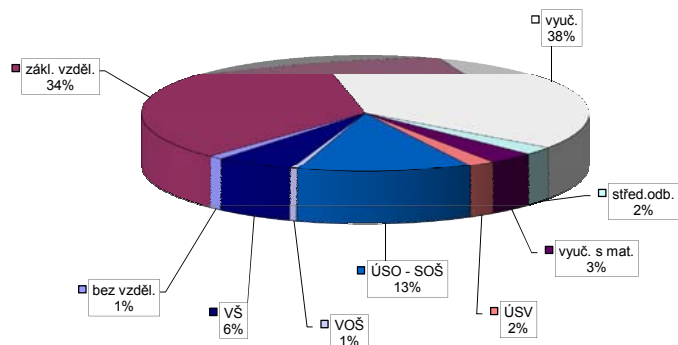
Struktura nezaměstnanosti v roce 2013

stav na konci čtvrtletí	celkový počet evidovan. uchazečů	Věková struktura nezaměstnaných				Délka nezaměstnanosti				
		do 19 let	20 - 34 let	35 - 49 let	nad 50 let	do 3 měsíců	3 - 6 měsíců	6 - 9 měsíců	9 - 12 měsíců	nad 12 měsíců
I.	25 085	1 021	8 669	8 576	6 819	5 912	3 897	2 963	1 885	10 428
II.	24 764	919	8 488	8 517	6 840	4 434	4 349	2 691	2 241	11 049
III.	25 516	1 118	8 724	8 603	7 071	5 175	3 197	3 098	2 081	11 965
IV.	26 193	1 015	8 883	9 016	7 279	4 542	3 998	2 408	2 450	12 795

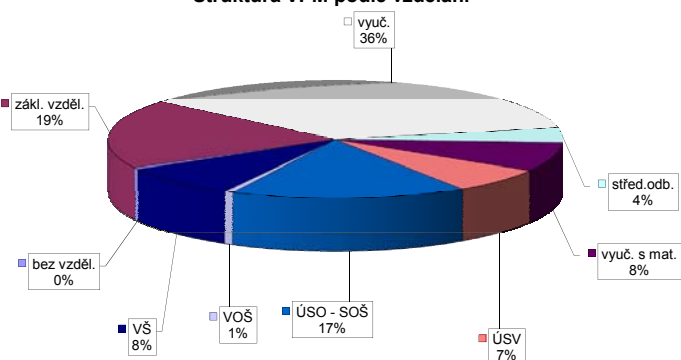
stav na konci čtvrtletí	Struktura nezaměstnaných podle vzdělání									
	uchazeči celkem	bez vzděl.+ neúpl.zák.vz.	základní vzdělání	vyučení	střední bez maturity	vyučení s maturitou	ÚSV	ÚSO	vyšší odborné	bakal.+ VŠ
I.	25 085	223	8 642	9 633	541	774	519	3 269	119	1 365
II.	24 764	225	8 627	9 348	537	798	494	3 196	120	1 419
III.	25 516	254	8 835	9 624	586	834	463	3 240	126	1 554
IV.	26 193	268	9 027	10 013	578	868	499	3 316	139	1 485

stav na konci čtvrtletí	Struktura volných pracovních míst podle vzdělání									
	VPM celkem	bez vzděl.+ neúpl.zák.vz.	základní vzdělání	vyučení	střední bez maturity	vyučení s maturitou	ÚSV	ÚSO	vyšší odborné	bakal.+ VŠ
I.	1 815	5	374	746	33	115	12	430	2	98
II.	2 518	1	379	1 196	23	145	61	559	17	137
III.	1 135	0	217	500	3	103	31	200	3	78
IV.	629	3	119	225	25	50	43	106	4	54

Struktura nezaměstnaných podle vzdělání



Struktura VPM podle vzdělání

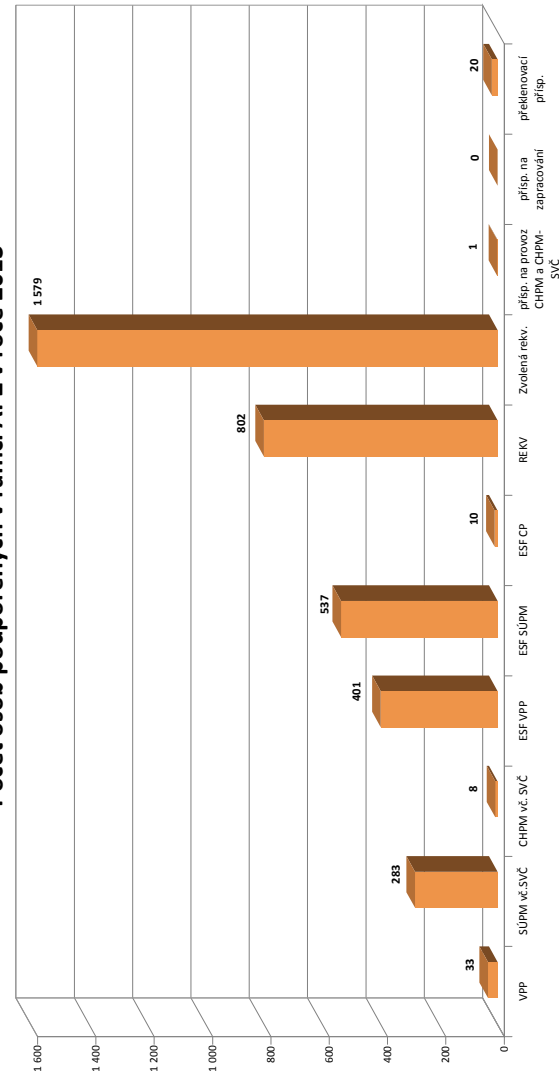


Vývoj v oblasti aktivní politiky zaměstnanosti v roce 2013 - Ostrava-město

číslo	Veřejně prospěšné práce (VPP)			Společensky účelná pracovní místa - zřízená u zaměstnavatele (SÚPM)			Společensky účelná pracovní místa - vyhrazená místa (SÚPM)			SÚPM - Samostatná výděl. činnost (SVČ)			Chráněné pracovní místa (CHPM)			CHPM - SVČ osob se ZP			Příspěvek na provoz CHPM a CHPM - SVČ OZP			CHPM vymezená ¹⁾			Příspěvek na zapracování			Překlenovací příspěvek		
	stav na konci sled.měs. roku	celkem od poč. sled.měs. roku	umístění uchazeči	vyvořená místa stav na konci sled.měs. roku	celkem od poč. sled.měs. roku	umístění uchazeči	vyvořená místa stav na konci sled.měs. roku	celkem od poč. sled.měs. roku	umístění uchazeči	vyvořená místa stav na konci sled.měs. roku	celkem od poč. sled.měs. roku	umístění uchazeči	vyvořená místa stav na konci sled.měs. roku	celkem od poč. sled.měs. roku	umístění uchazeči	vyvořená místa stav na konci sled.měs. roku	celkem od poč. sled.měs. roku	umístění uchazeči	vyvořená místa stav na konci sled.měs. roku	celkem od poč. sled.měs. roku	zaměstnanci stav na konci sled.měs. roku	celkem od poč. sled.měs. roku	vyvořená místa stav na konci sled.měs. roku	celkem od poč. sled.měs. roku	zaměstnanci stav na konci sled.měs. roku	celkem od poč. sled.měs. roku	osoby SVČ stav na konci sled.měs. roku	celkem od poč. sled.měs. roku		
1	18	0	8	0	0	4	0	0	205	28	28	0	0	53	0	1	0	0	0	1	0	944	12	0	0	0	1	0		
2	18	0	8	0	4	0	4	0	171	28	28	3	3	56	3	1	0	0	0	0	0	944	12	0	0	1	0			
3	18	0	8	0	2	0	2	0	136	28	28	11	11	52	11	1	0	0	0	1	1	950	18	0	0	1	0			
4	18	0	8	0	2	0	2	0	77	28	28	24	24	54	24	1	0	0	0	1	1	976	44	0	0	5	4			
5	18	0	8	0	2	0	2	0	27	28	28	39	39	66	39	1	0	0	0	1	1	978	52	0	0	10	9			
6	18	0	8	0	2	0	2	0	20	39	20	48	48	72	48	1	0	1	1	1	1	996	70	0	0	14	14			
7	18	0	8	0	2	0	2	0	21	43	21	43	43	78	43	4	4	4	4	1	1	998	72	0	0	14	15			
8	45	27	33	25	2	0	2	0	75	97	75	97	97	84	67	4	4	4	4	1	1	998	72	0	0	14	16			
9	51	33	39	31	2	0	2	0	99	122	99	122	122	88	77	4	4	4	4	1	1	1 024	98	0	0	12	16			
10	51	33	38	31	2	0	2	0	148	175	148	175	175	89	94	8	8	8	8	1	1	1 030	104	0	0	13	20			
11	51	33	38	31	2	0	2	0	151	178	151	178	178	88	99	8	8	8	8	1	1	1 032	106	0	0	8	20			
12	53	35	40	33	3	1	3	1	153	183	153	183	183	87	99	8	8	8	8	1	1	1 085	159	0	0	5	20			

Počet osob podpořených v rámci APZ v roce 2013

číslo	Projekt ESF - OP LZZ - VPP			Projekt ESF - OP LZZ - SÚPM			Projekt ESF - OP LZZ - CP			Rekvalifikace			Zvolená rekvalifikace		
	stav na konci sled.měs. roku	celkem od poč. sled.měs. roku	umístění uchazeči	stav na konci sled.měs. roku	celkem od poč. sled.měs. roku	umístění uchazeči	stav na konci sled.měs. roku	celkem od poč. sled.měs. roku	umístění uchazeči	stav na konci sled.měs. roku	celkem od poč. sled.měs. roku	stav na konci sled.měs. roku	celkem od poč. sled.měs. roku	stav na konci sled.měs. roku	celkem od poč. sled.měs. roku
1	221	56	3	0	1	184	105	74	1	1	184	105	227	74	
2	220	62	3	0	1	232	232	166	1	1	232	232	295	166	
3	233	91	62	59	2	161	329	266	2	2	161	329	360	266	
4	280	172	118	118	1	139	419	448	2	2	139	419	483	448	
5	296	211	184	194	2	107	502	595	3	3	107	502	585	595	
6	319	255	231	248	2	60	558	708	3	3	60	558	672	708	
7	322	301	278	301	3	39	575	800	4	4	39	575	735	800	
8	310	313	277	302	4	62	606	889	5	5	62	606	789	889	
9	306	343	324	354	5	75	661	1 128	6	6	75	661	997	1 128	
10	308	370	375	412	5	84	723	1 316	6	6	84	723	1 150	1 316	
11	294	395	424	472	5	54	795	1 511	6	6	54	795	1 285	1 511	
12	283	401	382	537	9	28	802	1 579	10	10	28	802	1 324	1 579	



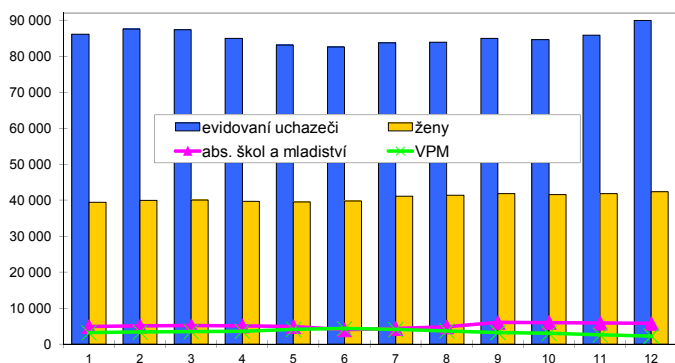
¹⁾ nejméně se o nové vytvořená místa, pouze o vymezená místa. Kde jsou zaměstnání OZP, pro účely získání příspěvku od ÚP ČR

Moravskoslezský kraj

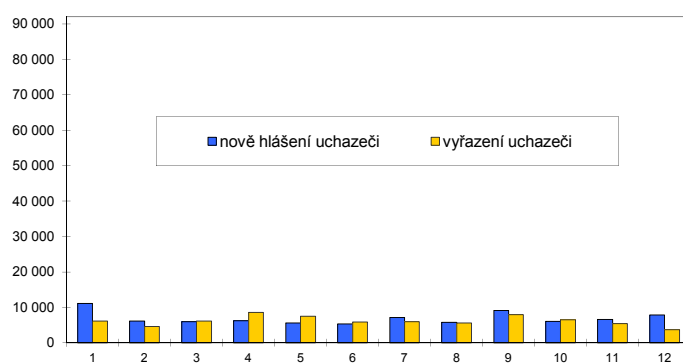
Vývoj na trhu práce v roce 2013

měsíc	evidovaní uchazeči na konci sled.měs.					počet osob pobírajících podporu	podíl nez. osob v %	nově hlášení uchazeči	vyřazení uchazeči	VPM celkem	počet uchazečů na 1 VPM
	celkem	dosažitelní	ženy	abs. škol a mladiství	osoby se ZP						
1	86 089	83 267	39 452	4 891	9 162	17 465	9,8	11 154	6 164	3 201	26,9
2	87 580	84 762	39 933	5 087	9 188	17 924	10,0	6 156	4 665	3 389	25,8
3	87 347	84 689	40 053	5 134	9 187	16 736	10,0	5 958	6 191	3 514	24,9
4	85 002	82 406	39 708	5 096	9 006	14 173	9,8	6 245	8 590	3 597	23,6
5	83 118	80 638	39 545	4 885	8 933	14 854	9,6	5 618	7 502	4 134	20,1
6	82 556	79 897	39 748	4 039	8 915	14 339	9,5	5 343	5 905	4 367	18,9
7	83 726	81 281	41 155	4 399	8 841	14 710	9,7	7 146	5 976	4 071	20,6
8	83 854	81 413	41 368	4 826	8 871	14 697	9,7	5 787	5 659	3 707	22,6
9	84 980	82 540	41 824	6 058	8 823	13 883	9,8	9 109	7 983	3 249	26,2
10	84 580	81 893	41 565	6 021	8 796	13 725	9,8	6 083	6 483	3 027	27,9
11	85 810	83 245	41 779	5 871	8 834	14 277	9,9	6 635	5 405	2 569	33,4
12	89 976	87 626	42 376	5 814	8 853	15 515	10,5	7 884	3 718	2 280	39,5

Evidovaní uchazeči a volná pracovní místa



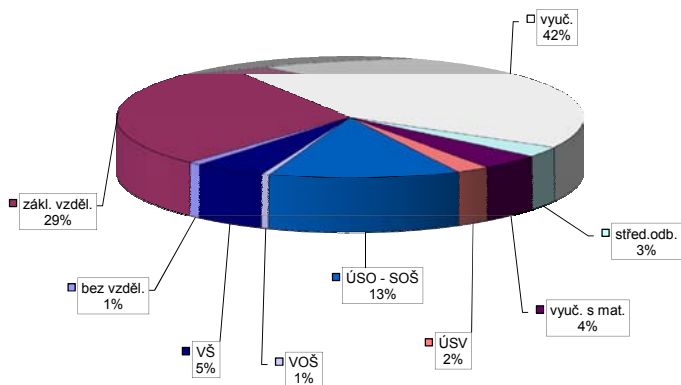
Nově hlášení a vyřazení uchazeči



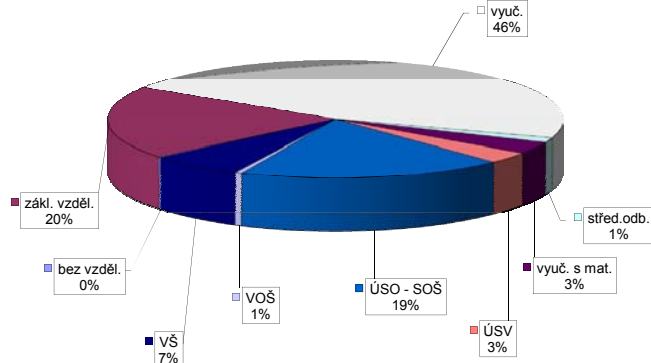
Struktura nezaměstnanosti v roce 2013

stav na konci čtvrtletí	celkový počet evidovan. uchazečů	Věková struktura nezaměstnaných				Délka nezaměstnanosti				
		do 19 let	20 - 34 let	35 - 49 let	nad 50 let	do 3 měsíců	3 - 6 měsíců	6 - 9 měsíců	9 - 12 měsíců	nad 12 měsíců
I.	87 347	3 152	29 901	29 705	24 589	20 662	15 392	10 197	5 951	35 145
II.	82 556	2 732	28 231	27 841	23 752	15 404	14 332	9 269	7 571	35 980
III.	84 980	3 807	29 128	27 928	24 117	18 836	10 882	9 938	6 797	38 527
IV.	89 976	3 236	30 525	30 525	25 690	19 447	14 055	8 024	7 696	40 754
stav na konci čtvrtletí	Struktura nezaměstnaných podle vzdělání									
	uchazeči celkem	bez vzděl.+ neúpl.zák.vz.	základní vzdělání	vyučení	střední bez maturity	vyučení s maturitou	ÚSV	ÚSO	vyšší odborné	bakal.+ VŠ
I.	87 347	723	25 707	37 125	2 343	3 444	2 017	11 624	396	3 968
II.	82 556	720	25 057	33 767	2 279	3 312	1 987	11 054	376	4 004
III.	84 980	744	25 190	34 505	2 323	3 567	1 971	11 578	477	4 625
IV.	89 976	761	26 097	37 949	2 433	3 779	2 057	11 977	466	4 457
stav na konci čtvrtletí	Struktura volných pracovních míst podle vzdělání									
	VPM celkem	bez vzděl.+ neúpl.zák.vz.	základní vzdělání	vyučení	střední bez maturity	vyučení s maturitou	ÚSV	ÚSO	vyšší odborné	bakal.+ VŠ
I.	3 514	15	698	1 581	34	181	38	744	9	214
II.	4 367	21	763	2 071	25	219	97	901	23	247
III.	3 249	4	656	1 545	9	137	74	617	10	197
IV.	2 280	4	454	1 051	30	76	71	431	11	152

Struktura nezaměstnaných podle vzdělání



Struktura VPM podle vzdělání

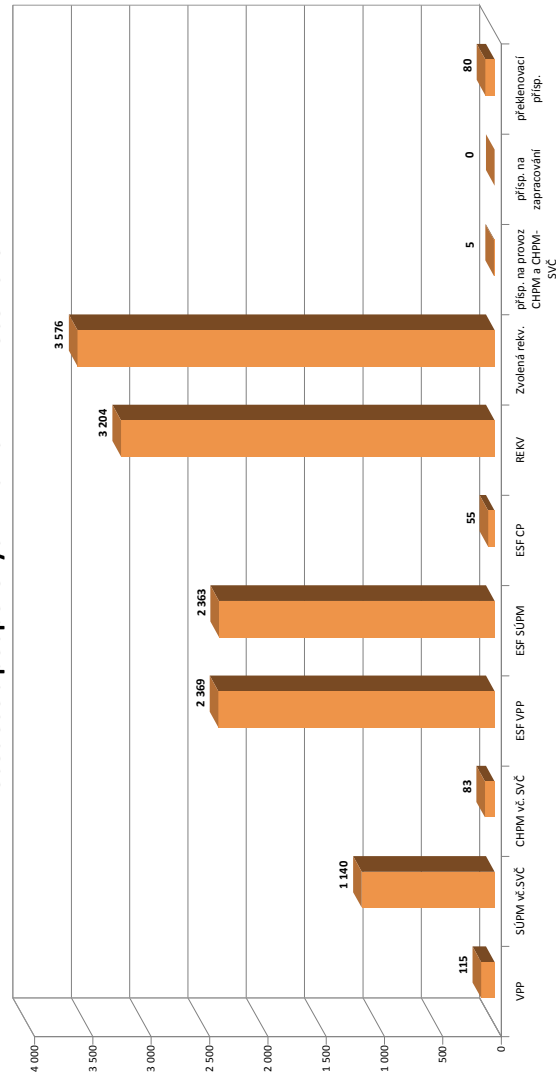


Vývoj v oblasti aktivní politiky zaměstnanosti v roce 2013 - Moravskoslezský kraj

číslo	Veřejně prospěšné práce (VPP)			Společensky účelná pracovní místa - zřízená u zaměstnavatele (SÚPM)			Společensky účelná pracovní místa - vyhrazená místa (SÚPM)			SÚPM - Samostatná výděl. činnost (SVČ)			Chráněné pracovní místa (CHPM)			CHPM - SVČ osob se ZP			Příspěvek na provoz CHPM a CHPM - SVČ OZP			CHPM vymezená ¹⁾			Příspěvek na zapracování			Překlenovací příspěvek		
	stav na konci sled.měs.	stav na konci sled.měs.	celkem od poč. roku	vyvozená místa	stav na konci sled.měs.	stav na konci sled.měs.	celkem od poč. roku	umístění uchazečů	stav na konci sled.měs.	stav na konci sled.měs.	celkem od poč. roku	umístění uchazečů	stav na konci sled.měs.	stav na konci sled.měs.	celkem od poč. roku	vyvozená místa	stav na konci sled.měs.	stav na konci sled.měs.	celkem od poč. roku	umístění uchazečů	stav na konci sled.měs.	stav na konci sled.měs.	celkem od poč. roku	stav na konci sled.měs.	stav na konci sled.měs.	celkem od poč. roku	stav na konci sled.měs.	stav na konci sled.měs.	celkem od poč. roku	
1	53	18	25	6	59	2	56	8	832	31	811	31	262	11	159	0	147	20	6	6	1	3	0	2 737	25	0	0	22	7	
2	45	18	23	12	55	5	51	10	806	85	785	85	273	23	157	5	137	23	6	1	2	0	2 761	49	0	0	22	8		
3	45	18	29	18	58	11	51	13	709	86	688	86	282	45	152	6	134	28	7	2	3	1	2 799	87	0	0	19	10		
4	45	18	29	18	54	12	52	19	561	86	540	86	288	76	140	9	121	31	8	3	3	1	2 848	136	0	0	29	21		
5	45	18	29	18	52	13	46	19	449	86	428	86	321	114	141	10	127	37	7	3	4	2	2 873	167	0	0	38	31		
6	45	18	29	18	55	16	46	19	444	121	405	103	341	149	126	18	106	40	5	3	5	3	2 912	206	0	0	47	41		
7	58	31	29	27	67	28	55	28	535	216	498	201	364	182	131	32	103	47	5	4	5	3	2 921	215	0	0	47	41		
8	109	82	82	80	65	28	54	29	751	438	730	439	391	217	119	33	101	49	5	4	5	3	2 925	219	0	0	49	53		
9	133	106	106	104	73	37	59	35	904	594	883	595	408	249	125	39	101	49	6	5	5	3	2 973	267	0	0	49	56		
10	133	106	105	104	75	40	61	38	1 010	733	989	734	431	295	118	46	100	62	6	6	7	5	3 005	299	0	0	61	74		
11	129	106	105	104	72	40	58	39	1 019	748	998	749	436	325	134	64	99	66	6	6	7	5	3 018	312	0	0	59	79		
12	114	108	99	115	81	50	67	49	965	754	944	755	439	336	152	86	109	77	6	6	7	5	4 017	1 311	0	0	54	80		

Počet osob podpořených v rámci APZ v roce 2013

číslo	Projekt ESF - OP LZZ - VPP			Projekt ESF - OP LZZ - SÚPM			Projekt ESF - OP LZZ - CP			Rekvalifikace			Zvolená rekvalifikace		
	stav na konci sled.měs.	stav na konci sled.měs.	celkem od poč. roku	stav na konci sled.měs.	stav na konci sled.měs.	celkem od poč. roku	stav na konci sled.měs.	stav na konci sled.měs.	celkem od poč. roku	stav na konci sled.měs.	stav na konci sled.měs.	celkem od poč. roku	stav na konci sled.měs.	stav na konci sled.měs.	celkem od poč. roku
1	1 016	135	41	0	1	1	392	149	1	378	188	378	188		
2	1 031	168	59	18	1	1	490	420	593	503	503	503	503		
3	1 096	365	347	315	4	4	573	898	631	775	775	775	775		
4	1 722	1 132	643	633	11	12	634	1 278	784	1 158	1 158	1 158	1 158		
5	2 141	1 652	932	940	13	14	500	1 613	856	1 451	1 451	1 451	1 451		
6	2 255	1 846	1 168	1 197	23	24	304	1 822	865	1 679	1 679	1 679	1 679		
7	2 349	2 012	1 407	1 448	35	36	242	1 930	918	1 865	1 865	1 865	1 865		
8	2 304	2 038	1 421	1 471	43	44	287	2 054	942	2 039	2 039	2 039	2 039		
9	2 121	2 092	1 516	1 574	46	47	296	2 310	1 310	2 557	2 557	2 557	2 557		
10	1 933	2 195	1 730	1 809	48	49	591	2 874	1 544	2 986	2 986	2 986	2 986		
11	1 900	2 330	1 973	2 089	48	49	357	3 137	1 676	3 398	3 398	3 398	3 398		
12	1 749	2 369	2 003	2 363	54	55	231	3 204	1 567	3 576	3 576	3 576	3 576		



¹⁾ údajná se o nové vytvořené místa, pouze o vymezená místa. Kde jsou zaměstnavatelé OZP, pro účely získání příspěvků od ÚP ČR

Regionální statistika

trhu práce v roce 2013

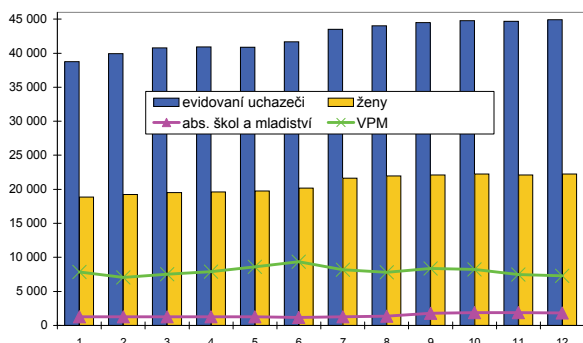
oblasti – NUTS2

Praha

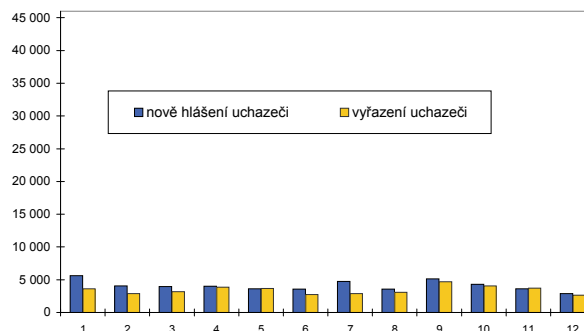
Vývoj na trhu práce v roce 2013

měsíc	evidování uchazeči na konci sled.měs.					počet osob pobírajících podporu	podíl nez. osob v %	nově hlášení uchazeči	vyřazení uchazeči	VPM celkem	počet uchazečů na 1 VPM
	celkem	dosažitelní	ženy	abs. škol a mladiství	osoby se ZP						
1	38 771	37 543	18 859	1 276	2 788	8 424	4,4	5 610	3 610	7 866	4,9
2	39 949	38 762	19 246	1 285	2 805	8 632	4,6	4 070	2 892	7 054	5,7
3	40 762	39 598	19 502	1 293	2 827	8 767	4,6	3 967	3 154	7 520	5,4
4	40 928	39 799	19 604	1 274	2 838	9 785	4,7	4 017	3 851	7 919	5,2
5	40 893	39 765	19 734	1 251	2 845	9 805	4,6	3 629	3 664	8 602	4,8
6	41 690	40 554	20 196	1 172	2 879	9 828	4,7	3 558	2 761	9 342	4,5
7	43 529	42 400	21 653	1 273	2 951	10 288	5,0	4 747	2 908	8 177	5,3
8	44 032	42 926	21 953	1 387	2 956	10 269	5,0	3 580	3 077	7 786	5,7
9	44 508	43 416	22 085	1 779	2 966	9 826	5,1	5 154	4 678	8 358	5,3
10	44 785	43 681	22 229	1 892	2 954	9 622	5,1	4 320	4 043	8 244	5,4
11	44 664	43 508	22 109	1 869	2 952	9 659	5,1	3 618	3 739	7 487	6,0
12	44 922	43 803	22 238	1 846	2 957	9 582	5,1	2 882	2 624	7 299	6,2

Evidování uchazeči a volná pracovní místa



Nově hlášení a vyřazení uchazeči



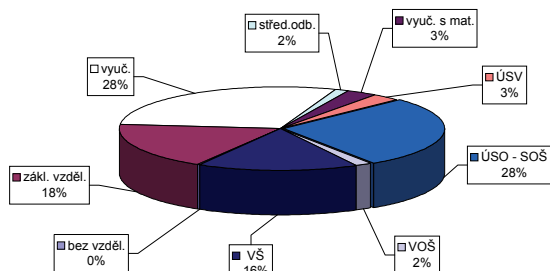
Struktura nezaměstnanosti v roce 2013

stav na konci čtvrtletí	celkový počet evidovan. uchazečů	Věková struktura nezaměstnaných				Délka nezaměstnanosti				
		do 19 let	20 - 34 let	35 - 49 let	nad 50 let	do 3 měsíců	3 - 6 měsíců	6 - 9 měsíců	9 - 12 měsíců	nad 12 měsíců
I.	40 762	1 006	15 383	13 943	10 430	12 704	7 722	5 631	3 415	11 290
II.	41 690	923	15 503	14 474	10 790	10 472	9 614	5 275	4 040	12 289
III.	44 508	1 281	16 667	15 262	11 298	12 192	7 935	6 795	3 839	13 747
IV.	44 922	1 108	16 357	15 791	11 666	10 180	9 190	5 587	5 068	14 897

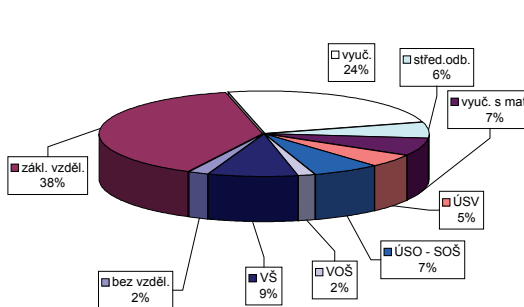
stav na konci čtvrtletí	Struktura nezaměstnaných podle vzdělání									
	uchazeči celkem	bez vzděl.+ neúpl.zák.vz.	základní vzdělání	vyučení	střední bez maturity	vyučení s maturitou	ÚSV	ÚSO	vyšší odborné	bakal.+ VŠ
I.	40 762	58	7 591	12 075	630	1 287	1 246	11 140	670	6 065
II.	41 690	57	7 721	12 145	631	1 228	1 259	11 481	684	6 484
III.	44 508	61	8 033	12 774	689	1 301	1 272	12 421	773	7 184
IV.	44 922	64	8 190	12 932	689	1 288	1 277	12 465	802	7 215

stav na konci čtvrtletí	Struktura volných pracovních míst podle vzdělání									
	VPM celkem	bez vzděl.+ neúpl.zák.vz.	základní vzdělání	vyučení	střední bez maturity	vyučení s maturitou	ÚSV	ÚSO	vyšší odborné	bakal.+ VŠ
I.	7 520	325	3 557	1 170	314	356	262	604	113	819
II.	9 342	177	3 666	2 174	597	564	313	787	156	908
III.	8 358	171	3 336	1 984	517	460	332	700	130	728
IV.	7 299	145	2 835	1 761	458	484	350	495	123	648

Struktura nezaměstnaných podle vzdělání



Struktura VPM podle vzdělání

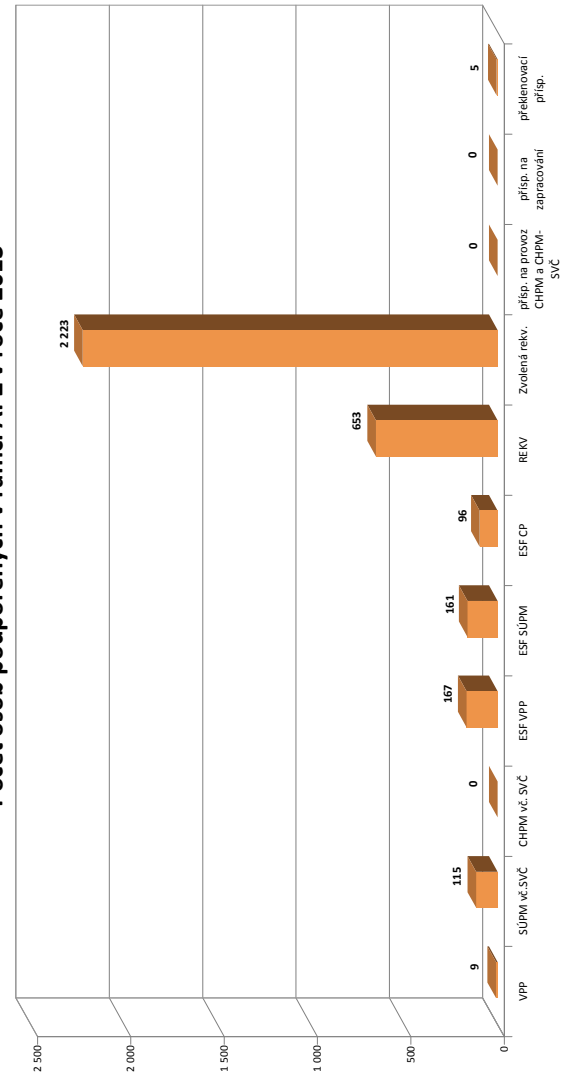


Vývoj v oblasti aktivní politiky zaměstnanosti v roce 2013 - Praha

číslo řádku	Veřejně prospěšné práce (VPP)			Společensky účelná pracovní místa - zřízená u zaměstnavatele (SÚPM)			Společensky účelná pracovní místa - vyhrazená místa (SÚPM)			SÚPM - Samostatná výdělničtinnost (SVČ)			Chráněné pracovní místa (CHPM)			CHPM - SVČ osob se ZP			Příspěvek na provoz CHPM a CHPM - SVČ OZP			CHPM vymezená ¹⁾			Příspěvek na zapracování			Překlenovací příspěvek		
	stav na konci sled.měs.	celkem na konci sled.měs.	umístění uchazečů od poč. roku	stav na konci sled.měs.	celkem na konci sled.měs.	umístění uchazečů od poč. roku	stav na konci sled.měs.	celkem na konci sled.měs.	umístění uchazečů od poč. roku	stav na konci sled.měs.	celkem na konci sled.měs.	umístění uchazečů od poč. roku	stav na konci sled.měs.	celkem na konci sled.měs.	umístění uchazečů od poč. roku	stav na konci sled.měs.	celkem na konci sled.měs.	umístění uchazečů od poč. roku	stav na konci sled.měs.	celkem na konci sled.měs.	zaměstnanci na konci sled.měs.	celkem na konci sled.měs.	stav na konci sled.měs.	celkem na konci sled.měs.	stav na konci sled.měs.	celkem na konci sled.měs.	stav na konci sled.měs.	celkem na konci sled.měs.		
1	0	0	0	3	0	0	3	0	0	0	2	0	0	9	0	0	2	0	0	0	0	0	0	2 309	82	0	0	1	0	
2	0	0	0	3	0	0	3	0	3	0	3	0	3	6	0	0	2	0	0	0	0	0	0	2 343	118	0	0	1	0	
3	0	0	0	3	0	0	3	0	3	0	5	0	4	6	0	0	1	0	0	0	0	0	0	2 379	154	0	0	1	0	
4	0	0	0	3	0	0	3	0	3	0	9	0	9	6	0	0	1	0	0	0	0	0	0	2 453	228	0	0	1	0	
5	0	0	0	3	0	0	3	0	2	0	17	0	17	6	0	0	1	0	0	0	0	0	0	2 527	302	0	0	2	2	
6	33	33	9	3	0	0	3	0	0	0	19	0	19	6	0	0	1	0	0	0	0	0	0	2 574	373	0	0	3	3	
7	33	33	4	3	0	0	3	0	2	0	23	0	23	6	0	0	1	0	0	0	0	0	0	2 670	469	0	0	3	3	
8	33	33	4	3	0	0	3	0	2	0	23	0	23	6	0	0	1	0	0	0	0	0	0	2 709	520	0	0	3	3	
9	0	33	1	3	0	0	3	0	2	0	26	0	26	6	0	0	1	0	0	0	0	0	0	2 961	772	0	0	4	4	
10	0	33	1	3	0	0	3	0	42	40	33	0	44	6	0	0	0	0	0	0	0	0	0	3 019	830	0	0	5	5	
11	0	33	1	3	0	0	3	0	42	40	34	0	43	6	0	0	0	0	0	0	0	0	0	3 123	934	0	0	5	5	
12	0	33	1	3	0	0	3	0	77	82	35	0	43	6	0	0	0	0	0	0	0	0	0	3 303	1 114	0	0	5	5	

Počet osob podpořených v rámci APZ v roce 2013

číslo řádku	Projekt ESF - OP LZZ - VPP			Projekt ESF - OP LZZ - SÚPM			Projekt ESF - OP LZZ - CP			Rekvalifikace			Zvolená rekvalifikace		
	stav na konci sled.měs.	celkem na konci sled.měs.	umístění uchazečů od poč. roku	stav na konci sled.měs.	celkem na konci sled.měs.	umístění uchazečů od poč. roku	stav na konci sled.měs.	celkem na konci sled.měs.	umístění uchazečů od poč. roku	stav na konci sled.měs.	celkem na konci sled.měs.	stav na konci sled.měs.	celkem na konci sled.měs.	umístění uchazečů od poč. roku	
1	10	0	3	23	3	6	48	52	2	524	171	524	171		
2	14	4	6	25	6	8	44	117	4	617	342	617	342		
3	25	16	12	23	12	15	20	174	11	760	531	760	531		
4	41	34	20	28	20	15	35	236	11	815	732	815	732		
5	74	73	38	42	38	15	42	292	11	943	914	943	914		
6	95	101	47	47	47	15	15	328	11	864	1 044	864	1 044		
7	104	115	60	64	64	15	17	360	11	836	1 154	836	1 154		
8	111	129	75	82	82	15	32	397	11	888	1 309	888	1 309		
9	115	136	104	115	115	17	41	455	13	1 026	1 534	1 026	1 534		
10	120	145	124	139	139	24	36	499	20	1 131	1 790	1 131	1 790		
11	120	163	124	141	141	59	61	606	20	1 222	2 080	1 222	2 080		
12	114	167	141	161	161	98	10	653	96	1 115	2 223	1 115	2 223		



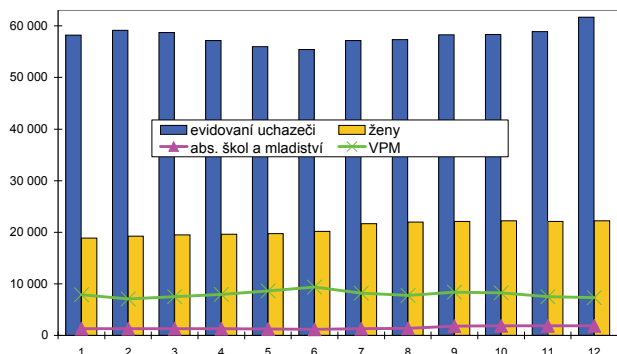
¹⁾ nejděná se o nové vytvořené místa, pouze o vymezená místa. Kde jsou zaměstnavatelé OZP, pro účely získání příspěvku od ÚP ČR

Střední Čechy

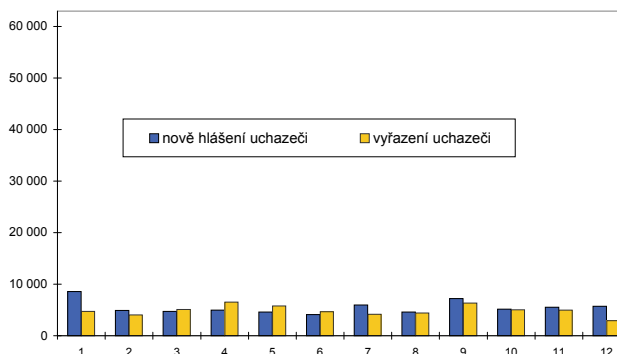
Vývoj na trhu práce v roce 2013

měsíc	evidování uchazeči na konci sled.měs.					počet osob pobírajících podporu	podíl nez. osob v %	nově hlášení uchazeči	vyřazení uchazeči	VPM celkem	počet uchazečů na 1 VPM
	celkem	dosazitelní	ženy	abs. škol a mladiství	osoby se ZP						
1	58 247	57 455	28 192	3 330	6 148	14 420	6,6	8 548	4 752	4 269	13,6
2	59 135	58 326	28 398	3 263	6 233	15 149	6,7	4 918	4 030	4 789	12,3
3	58 744	57 919	28 351	3 207	6 195	14 280	6,6	4 722	5 113	4 555	12,9
4	57 162	56 351	28 058	3 079	6 146	14 072	6,4	4 948	6 530	4 439	12,9
5	55 975	55 156	27 842	2 898	6 092	13 210	6,3	4 574	5 761	4 884	11,5
6	55 399	54 411	27 971	2 449	6 070	12 912	6,2	4 114	4 690	5 355	10,3
7	57 190	56 212	29 572	2 645	6 144	13 268	6,4	5 956	4 165	4 874	11,7
8	57 377	56 509	29 790	2 823	6 114	13 484	6,4	4 612	4 425	4 602	12,5
9	58 282	57 266	30 140	3 831	6 101	12 677	6,5	7 226	6 321	4 421	13,2
10	58 367	57 155	30 079	3 984	6 142	12 688	6,5	5 135	5 050	3 888	15,0
11	58 912	57 793	30 038	3 779	6 237	12 948	6,6	5 533	4 988	4 226	13,9
12	61 681	60 772	30 796	3 742	6 388	14 174	6,9	5 711	2 942	4 040	15,3

Evidování uchazeči a volná pracovní místa



Nově hlášení a vyřazení uchazeči



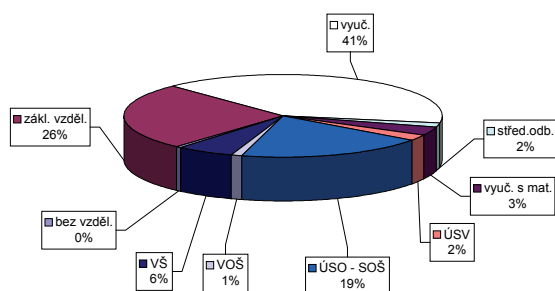
Struktura nezaměstnanosti v roce 2013

stav na konci čtvrtletí	celkový počet evidovan. uchazečů	Věková struktura nezaměstnaných				Délka nezaměstnanosti				
		do 19 let	20 - 34 let	35 - 49 let	nad 50 let	do 3 měsíců	3 - 6 měsíců	6 - 9 měsíců	9 - 12 měsíců	nad 12 měsíců
I.	58 744	2 326	21 132	19 772	15 514	16 509	11 190	7 315	4 082	19 648
II.	55 399	1 957	19 721	18 784	14 937	12 243	11 210	6 463	5 184	20 299
III.	58 282	2 941	20 986	19 073	15 282	15 417	8 683	7 625	4 654	21 903
IV.	61 681	2 434	21 597	20 899	16 751	15 556	11 173	6 098	5 678	23 176

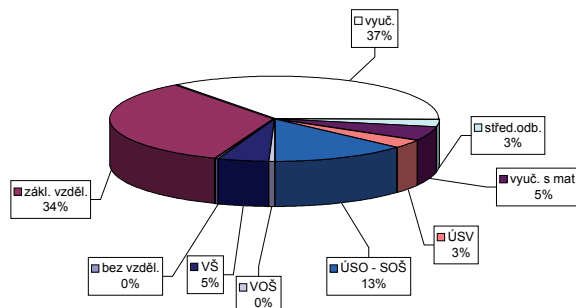
stav na konci čtvrtletí	uchazeči celkem	Struktura nezaměstnaných podle vzdělání								
		bez vzděl. + neúpl. zák. vz.	základní vzdělání	vyučení	střední bez maturity	vyučení s maturitou	ÚSV	ÚSO	vyšší odborné	bakal. + VŠ
I.	58 744	303	15 707	23 946	1 142	1 961	1 322	10 755	505	3 103
II.	55 399	290	15 342	21 521	1 059	1 773	1 357	10 351	452	3 254
III.	58 282	292	15 556	22 257	1 099	1 882	1 372	11 530	607	3 687
IV.	61 681	282	16 248	24 584	1 110	1 926	1 436	11 860	583	3 652

stav na konci čtvrtletí	VPM celkem	Struktura volných pracovních míst podle vzdělání								
		bez vzděl. + neúpl. zák. vz.	základní vzdělání	vyučení	střední bez maturity	vyučení s maturitou	ÚSV	ÚSO	vyšší odborné	bakal. + VŠ
I.	4 555	22	1 989	1 228	219	174	106	549	37	231
II.	5 355	36	2 100	1 844	113	230	189	627	36	180
III.	4 421	116	1 498	1 569	90	215	138	545	39	211
IV.	4 040	9	1 375	1 438	104	214	141	540	19	200

Struktura nezaměstnaných podle vzdělání



Struktura VPM podle vzdělání

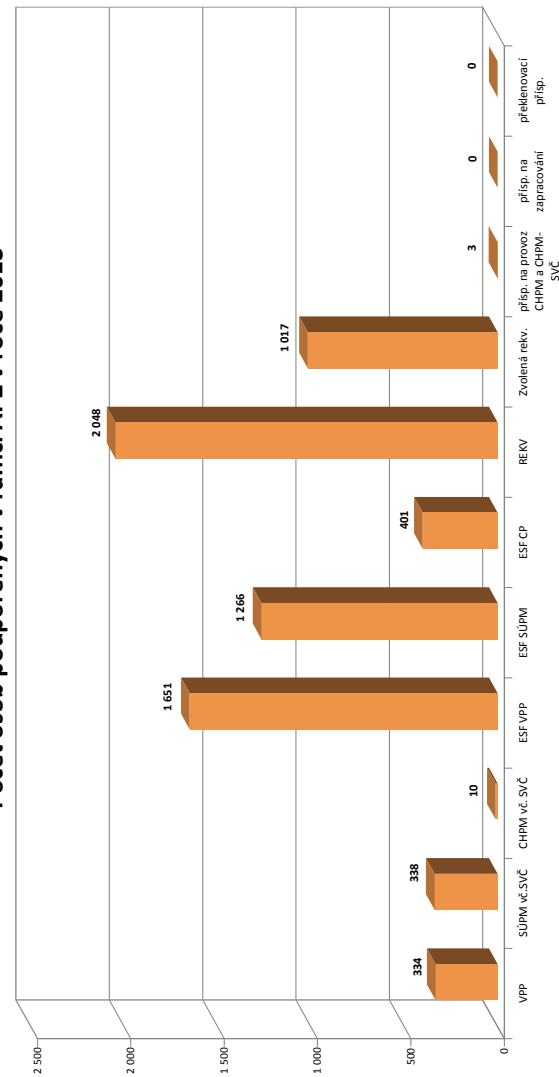


Vývoj v oblasti aktivní politiky zaměstnanosti v roce 2013 - Střední Čechy

Měsíc	Veřejně prospěšné práce (VPP)			Společensky účelná pracovní místa - zřízená u zaměstnavatele (SÚPM)			Společensky účelná pracovní místa - vyhrazená místa (SÚPM)			SÚPM - Samostatná výdělničtinnost (SVČ)			Chráněné pracovní místa (CHPM)			CHPM - SVČ osob se ZP			Příspěvek na provoz CHPM a CHPM - SVČ OZP			CHPM vymezená ¹⁾			Příspěvek na zapracování			Překlenovací příspěvek		
	vytvořená místa		umístění uchazečů	vytvořená místa		umístění uchazečů	vytvořená místa		umístění uchazečů	vytvořená místa		umístění uchazečů	vytvořená místa		umístění uchazečů	vytvořená místa		umístění uchazečů	vytvořená místa		zaměstnanci	Příspěvek na zapracování		Překlenovací příspěvek						
	stav na konci sled.měs. roku	stav na konci sled.měs. roku	stav na konci sled.měs. roku	stav na konci sled.měs. roku	stav na konci sled.měs. roku	stav na konci sled.měs. roku	stav na konci sled.měs. roku	stav na konci sled.měs. roku	stav na konci sled.měs. roku	stav na konci sled.měs. roku	stav na konci sled.měs. roku	stav na konci sled.měs. roku	stav na konci sled.měs. roku	stav na konci sled.měs. roku	stav na konci sled.měs. roku	stav na konci sled.měs. roku	stav na konci sled.měs. roku	stav na konci sled.měs. roku	stav na konci sled.měs. roku	stav na konci sled.měs. roku	stav na konci sled.měs. roku	stav na konci sled.měs. roku	stav na konci sled.měs. roku	stav na konci sled.měs. roku	stav na konci sled.měs. roku	stav na konci sled.měs. roku	stav na konci sled.měs. roku	stav na konci sled.měs. roku	stav na konci sled.měs. roku	
1	191	4	269	8	4	0	5	1	12	171	12	171	12	234	2	48	0	23	0	6	0	81	0	2 485	84	0	0	0	0	
2	262	96	352	114	1	0	2	1	37	184	37	184	37	226	8	20	0	20	0	6	0	81	0	2 511	110	0	0	0	0	
3	274	130	374	148	1	0	1	1	52	194	52	194	52	223	24	18	0	18	2	6	0	70	0	2 559	160	0	0	0	0	
4	261	199	320	220	1	0	1	1	58	169	58	169	58	211	36	21	4	21	6	5	0	73	3	2 581	183	0	0	0	0	
5	320	258	375	275	1	0	1	1	83	191	83	191	83	207	45	20	5	22	7	5	0	73	3	2 634	236	0	0	0	0	
6	363	313	385	298	1	0	0	1	86	189	86	189	86	201	56	20	5	22	7	5	0	73	3	3 060	662	0	0	0	0	
7	355	322	380	316	1	0	0	1	88	183	88	183	88	205	69	21	6	23	8	5	0	73	3	3 049	668	0	0	0	0	
8	355	323	384	321	1	0	0	1	112	189	106	189	106	199	80	21	6	23	8	5	1	73	3	3 060	689	0	0	0	0	
9	357	326	391	329	1	0	0	1	153	221	149	221	149	200	98	23	8	23	8	5	1	73	3	3 112	741	0	0	0	0	
10	354	327	387	331	1	0	0	1	192	255	190	255	190	198	105	26	11	23	8	4	1	73	3	3 146	775	0	0	0	0	
11	228	327	266	331	1	0	0	1	214	258	209	258	209	196	116	26	11	23	8	3	1	73	3	3 176	805	0	0	0	0	
12	158	330	198	334	1	0	0	1	266	221	263	216	188	121	20	11	17	17	8	4	2	0	3	3 197	834	0	0	0	0	

Počet osob podpořených v rámci APZ v roce 2013

Měsíc	Projekt ESF - OP LZZ - VPP			Projekt ESF - OP LZZ - SÚPM			Projekt ESF - OP LZZ - CP			Rekvalifikace			Zvolená rekvalifikace		
	stav na konci sled.měs. roku	stav na konci sled.měs. roku	stav na konci sled.měs. roku	stav na konci sled.měs. roku	stav na konci sled.měs. roku	stav na konci sled.měs. roku	stav na konci sled.měs. roku	stav na konci sled.měs. roku	stav na konci sled.měs. roku	stav na konci sled.měs. roku	stav na konci sled.měs. roku	stav na konci sled.měs. roku	stav na konci sled.měs. roku	stav na konci sled.měs. roku	
1	534	47	230	32	129	13	73	62	147	34	202	147	34		
2	600	131	252	72	147	35	133	171	238	202	276	238	202		
3	665	209	297	135	159	65	94	297	276	340	276	340			
4	995	773	383	250	185	98	181	536	215	469	215	469			
5	1 186	990	479	382	175	124	167	736	209	560	209	560			
6	1 442	1 266	607	544	209	165	142	931	136	609	136	609			
7	1 512	1 400	725	705	254	215	108	1 093	101	651	101	651			
8	1 545	1 458	792	810	272	245	40	1 141	93	690	93	690			
9	1 593	1 536	807	916	285	269	169	1 384	138	795	138	795			
10	1 528	1 573	879	1 034	349	333	401	1 813	154	878	154	878			
11	1 330	1 628	860	1 174	383	377	272	2 018	176	983	176	983			
12	967	1 651	767	1 266	387	401	42	2 048	113	1 017	113	1 017			



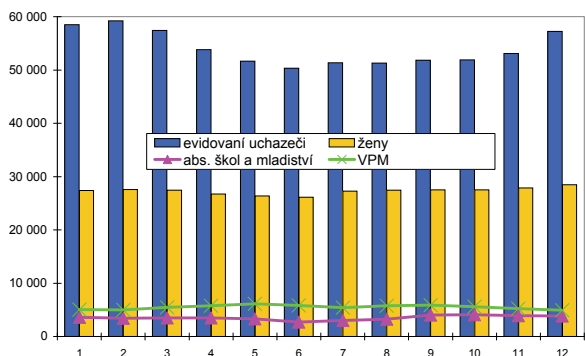
¹⁾ nejdná se o nové vytvořená místa, pouze o vymezená místa. Kde jsou zaměstnav. OZP, pro účely získání příspěvků od ÚP ČR

Jihozápad

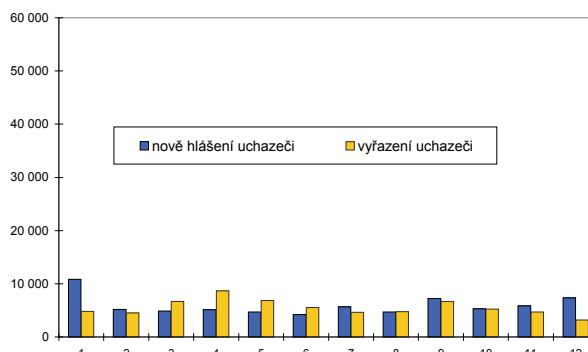
Vývoj na trhu práce v roce 2013

měsíc	evidování uchazeči na konci sled.měs.					počet osob pobírajících podporu	podíl nez. osob v %	nově hlášení uchazeči	vyřazení uchazeči	VPM celkem	počet uchazečů na 1 VPM
	celkem	dosažitelní	ženy	abs. škol a mladiství	osoby se ZP						
1	58 496	56 966	27 369	3 611	7 075	16 812	6,9	10 814	4 809	5 026	11,6
2	59 193	57 607	27 582	3 410	7 121	18 078	7,0	5 202	4 505	5 000	11,8
3	57 427	55 894	27 425	3 474	7 107	15 792	6,8	4 904	6 670	5 452	10,5
4	53 825	52 362	26 736	3 499	6 972	13 815	6,4	5 091	8 693	5 750	9,4
5	51 635	50 177	26 370	3 321	6 849	12 342	6,1	4 671	6 861	6 152	8,4
6	50 329	48 533	26 131	2 690	6 806	11 618	5,9	4 218	5 524	5 832	8,6
7	51 357	49 761	27 286	2 998	6 884	11 811	6,1	5 646	4 618	5 425	9,5
8	51 315	49 723	27 419	3 240	6 882	12 062	6,1	4 718	4 760	5 749	8,9
9	51 837	49 973	27 500	4 049	6 824	11 216	6,1	7 194	6 672	5 911	8,8
10	51 914	49 950	27 501	4 079	6 847	11 312	6,1	5 286	5 209	5 580	9,3
11	53 067	51 047	27 877	3 929	6 907	11 912	6,2	5 854	4 701	5 226	10,2
12	57 260	55 573	28 496	3 849	7 044	13 467	6,8	7 364	3 171	4 913	11,7

Evidování uchazeči a volná pracovní místa



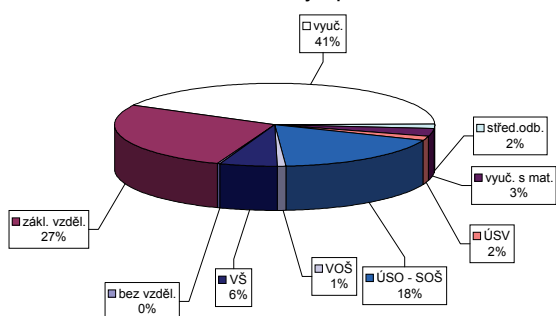
Nově hlášení a vyřazení uchazeči



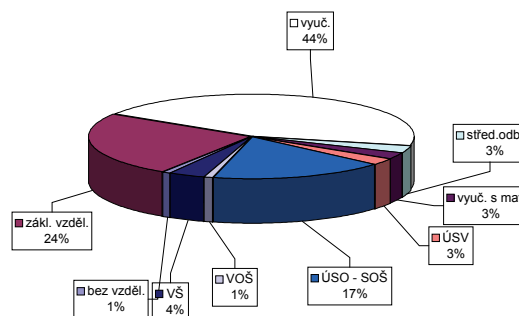
Struktura nezaměstnanosti v roce 2013

stav na konci čtvrtletí	celkový počet evidovan. uchazečů	Věková struktura nezaměstnaných				Délka nezaměstnanosti				
		do 19 let	20 - 34 let	35 - 49 let	nad 50 let	do 3 měsíců	3 - 6 měsíců	6 - 9 měsíců	9 - 12 měsíců	nad 12 měsíců
I.	57 427	2 383	20 239	19 387	15 418	17 483	13 017	6 705	3 475	16 747
II.	50 329	1 912	17 912	16 599	13 906	11 960	10 475	6 442	4 493	16 959
III.	51 837	2 693	18 665	16 458	14 021	15 005	7 956	6 553	4 280	18 043
IV.	57 260	2 235	19 829	19 141	16 055	17 460	10 347	5 422	4 754	19 277
stav na konci čtvrtletí	Struktura nezaměstnaných podle vzdělání									
	uchazeči celkem	bez vzděl.+ neúpl.zák.vz.	základní vzdělání	vyučení	střední bez maturity	vyučení s maturitou	ÚSV	ÚSO	vyšší odborné	bakal.+ VŠ
I.	57 427	172	15 551	24 552	987	1 927	998	9 824	444	2 972
II.	50 329	171	14 484	19 792	880	1 653	983	9 051	406	2 909
III.	51 837	172	14 614	20 120	897	1 713	883	9 539	586	3 313
IV.	57 260	162	15 431	23 972	958	1 833	952	10 135	555	3 262
stav na konci čtvrtletí	Struktura volných pracovních míst podle vzdělání									
	VPM celkem	bez vzděl.+ neúpl.zák.vz.	základní vzdělání	vyučení	střední bez maturity	vyučení s maturitou	ÚSV	ÚSO	vyšší odborné	bakal.+ VŠ
I.	5 452	28	1 612	2 325	76	164	274	683	22	268
II.	5 832	131	1 523	2 742	59	155	244	740	37	201
III.	5 911	50	1 515	2 915	145	168	163	758	43	154
IV.	4 913	44	1 218	2 197	125	123	127	864	31	184

Struktura nezaměstnaných podle vzdělání



Struktura VPM podle vzdělání

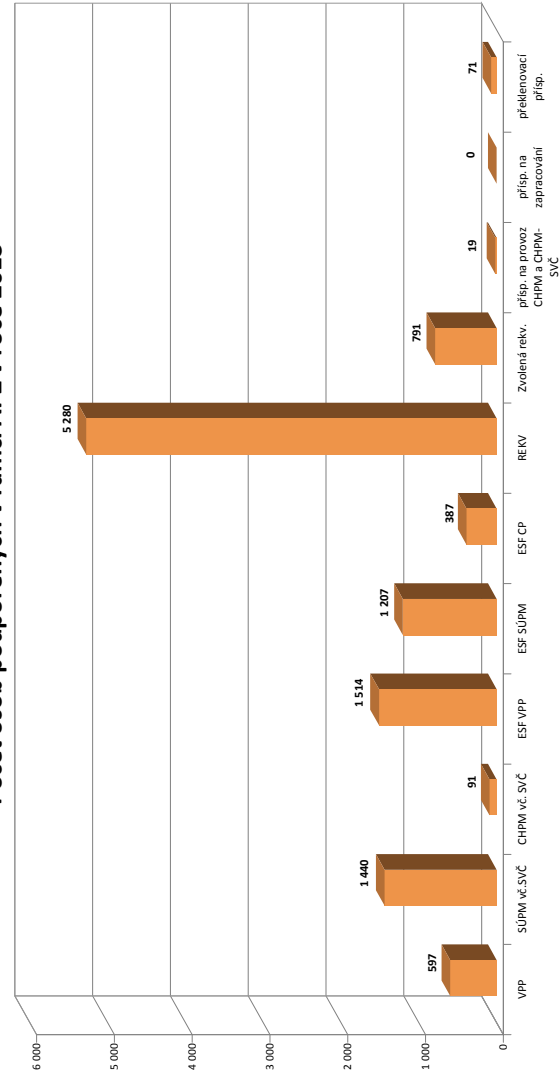


Vývoj v oblasti aktivní politiky zaměstnanosti v roce 2013 - Jihozápad

Měsíc	Veřejně prospěšné práce (VPP)				Společensky účelná pracovní místa - zřízená u zaměstnavatele (SÚPM)				Společensky účelná pracovní místa - vyhrazená místa (SÚPM)				SÚPM - Samostatná výděl. činnost (SVČ)				Chráněné pracovní místa (CHPM) - zřízená				CHPM - SVČ osob se ZP				Příspěvek na provoz CHPM a CHPM - SVČ OZP				CHPM vymezená místa ¹⁾				Příspěvek na zapracování				Překlenovací příspěvek			
	vytvořená místa		umístění uchazečů		vytvořená místa		umístění uchazečů		vytvořená místa		umístění uchazečů		umístění uchazečů		umístění uchazečů		umístění uchazečů		umístění uchazečů		umístění uchazečů		zaměstnanci		vymezená místa		zaměstnanci		osoby SVČ											
	stav na konci sled. měs. roku	celkem od poč. sled. měs. roku	stav na konci sled. měs. roku	celkem od poč. sled. měs. roku	stav na konci sled. měs. roku	celkem od poč. sled. měs. roku	stav na konci sled. měs. roku	celkem od poč. sled. měs. roku	stav na konci sled. měs. roku	celkem od poč. sled. měs. roku	stav na konci sled. měs. roku	celkem od poč. sled. měs. roku	stav na konci sled. měs. roku	celkem od poč. sled. měs. roku	stav na konci sled. měs. roku	celkem od poč. sled. měs. roku	stav na konci sled. měs. roku	celkem od poč. sled. měs. roku	stav na konci sled. měs. roku	celkem od poč. sled. měs. roku	stav na konci sled. měs. roku	celkem od poč. sled. měs. roku	stav na konci sled. měs. roku	celkem od poč. sled. měs. roku	stav na konci sled. měs. roku	celkem od poč. sled. měs. roku	stav na konci sled. měs. roku	celkem od poč. sled. měs. roku	stav na konci sled. měs. roku	celkem od poč. sled. měs. roku										
1	252	1	206	2	32	0	21	0	229	4	247	4	361	7	179	1	152	11	8	0	16	0	4 594	55	0	0	0	0	0	7	4									
2	205	1	168	3	32	0	21	0	206	5	225	5	367	38	173	1	128	12	8	0	17	15	4 665	128	0	0	0	0	13	10										
3	192	38	146	32	30	0	19	0	182	9	206	9	377	94	138	3	107	18	5	0	17	15	4 709	176	0	0	0	17	14	14										
4	275	150	148	60	30	0	18	0	83	28	102	25	348	126	157	22	114	26	5	0	18	16	4 813	281	0	0	0	17	18	18										
5	275	208	270	202	30	0	18	0	96	75	118	75	322	149	158	33	124	46	5	0	18	16	4 898	389	0	0	0	18	23	23										
6	338	285	339	292	27	0	11	0	158	178	180	178	314	177	153	38	118	54	5	0	18	16	4 965	466	0	0	0	23	32	32										
7	389	347	396	359	22	0	11	0	359	392	381	392	319	204	132	39	98	56	5	0	19	17	4 994	496	0	0	0	28	40	40										
8	437	408	416	393	22	0	11	0	500	558	522	558	325	239	123	40	88	60	5	0	19	18	5 075	578	0	0	0	30	45	45										
9	504	489	475	466	22	0	11	0	684	791	706	791	329	263	122	44	86	63	5	0	19	18	5 178	685	0	0	0	33	53	53										
10	514	557	484	534	22	0	11	0	817	943	839	943	323	294	116	49	92	72	4	0	19	18	5 228	739	0	0	0	31	59	59										
11	424	576	432	590	21	0	10	0	753	1 086	775	1 086	332	331	107	59	106	88	4	0	19	18	5 307	819	0	0	0	35	67	67										
12	365	578	377	597	21	0	10	0	562	1 092	584	1 092	334	348	102	59	96	91	4	0	19	19	5 356	868	0	0	0	33	71	71										

Počet osob podpořených v rámci APZ v roce 2013

Měsíc	Projekty ESF - OP LZZ - VPP				Projekty ESF - OP LZZ - SÚPM				Projekty ESF - OP LZZ - CP				Rekvalifikace				Zvolená rekvalifikace			
	umístění uchazečů		uchazečů		umístění uchazečů		uchazečů		umístění uchazečů		uchazečů		umístění uchazečů		uchazečů		umístění uchazečů		uchazečů	
	stav na konci sled. měs. roku	celkem od poč. sled. měs. roku	stav na konci sled. měs. roku	celkem od poč. sled. měs. roku	stav na konci sled. měs. roku	celkem od poč. sled. měs. roku	stav na konci sled. měs. roku	celkem od poč. sled. měs. roku	stav na konci sled. měs. roku	celkem od poč. sled. měs. roku	stav na konci sled. měs. roku	celkem od poč. sled. měs. roku	stav na konci sled. měs. roku	celkem od poč. sled. měs. roku	stav na konci sled. měs. roku	celkem od poč. sled. měs. roku	stav na konci sled. měs. roku	celkem od poč. sled. měs. roku	stav na konci sled. měs. roku	celkem od poč. sled. měs. roku
1	376	46	344	34	19	5	196	121	54	29	19	5	196	121	54	29	196	121	54	29
2	375	91	398	135	22	9	467	676	84	119	22	9	467	676	84	119	467	676	84	119
3	459	266	457	248	40	27	467	1 171	94	225	40	27	467	1 171	94	225	467	1 171	94	225
4	1 010	871	586	422	52	40	502	1 731	113	320	52	40	502	1 731	113	320	502	1 731	113	320
5	1 270	1 173	722	602	76	64	486	2 195	85	397	76	64	486	2 195	85	397	486	2 195	85	397
6	1 405	1 375	895	831	138	127	364	2 709	44	439	138	127	364	2 709	44	439	364	2 709	44	439
7	1 389	1 388	900	882	172	162	173	2 989	48	475	172	162	173	2 989	48	475	173	2 989	48	475
8	1 349	1 396	831	883	191	183	209	3 232	35	503	191	183	209	3 232	35	503	209	3 232	35	503
9	1 272	1 402	759	883	207	201	531	3 828	77	594	207	201	531	3 828	77	594	531	3 828	77	594
10	1 159	1 425	706	918	239	247	589	4 418	95	667	239	247	589	4 418	95	667	589	4 418	95	667
11	868	1 437	630	1 013	269	312	558	5 093	99	741	269	312	558	5 093	99	741	558	5 093	99	741
12	560	1 514	694	1 207	295	387	240	5 280	94	791	295	387	240	5 280	94	791	240	5 280	94	791



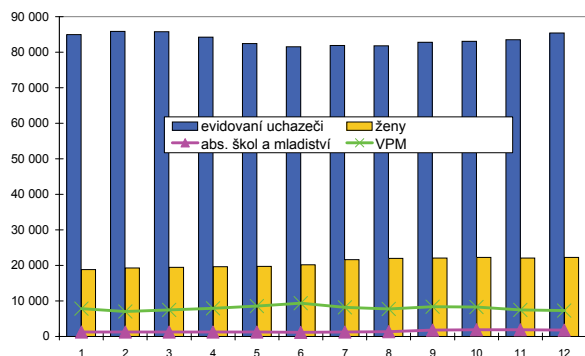
¹⁾ měřena se o nové vytvořená místa, pouze o vymezená místa. Kde jsou zaměstnavatelé OZP, pro účely získání příspěvků od ÚP ČR

Severozápad

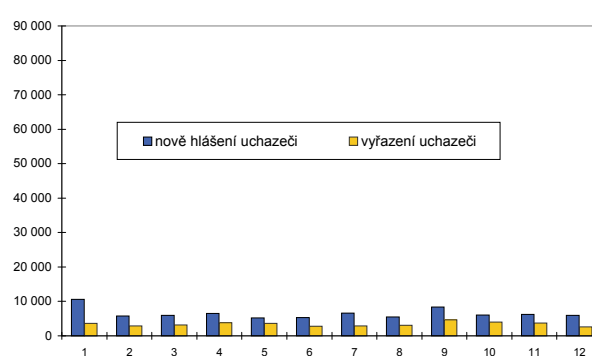
Vývoj na trhu práce v roce 2013

měsíc	evidování uchazeči na konci sled.měs.					počet osob pobírajících podporu	podíl nez. osob v %	nově hlášení uchazeči	vyřazení uchazeči	VPM celkem	počet uchazečů na 1 VPM
	celkem	dosažitelní	ženy	abs. škol a mladiství	osoby se ZP						
1	84 925	82 983	40 571	4 975	8 802	15 205	10,6	10 579	5 654	2 542	33,4
2	85 877	84 010	40 782	4 956	8 800	15 865	10,8	5 768	4 816	2 698	31,8
3	85 771	83 994	40 671	4 936	8 861	15 056	10,8	5 968	6 074	3 510	24,4
4	84 257	82 466	40 294	4 799	8 797	15 149	10,7	6 516	8 030	3 500	24,1
5	82 424	80 686	39 839	4 597	8 675	14 120	10,4	5 228	7 061	3 997	20,6
6	81 552	79 690	39 779	3 803	8 641	13 286	10,3	5 266	6 138	4 514	18,1
7	81 933	80 165	40 653	3 879	8 689	13 240	10,4	6 627	6 246	4 076	20,1
8	81 825	80 166	40 882	4 059	8 714	13 287	10,4	5 466	5 574	4 004	20,4
9	82 827	81 034	41 096	5 319	8 654	12 443	10,5	8 397	7 395	4 020	20,6
10	83 059	81 165	41 155	5 550	8 706	12 377	10,5	6 084	5 852	3 766	22,8
11	83 544	81 595	41 114	5 317	8 731	12 719	10,6	6 246	5 761	3 908	21,4
12	85 420	83 627	41 550	5 200	8 845	13 384	10,9	5 994	4 118	3 620	23,6

Evidování uchazeči a volná pracovní místa



Nově hlášení a vyřazení uchazeči



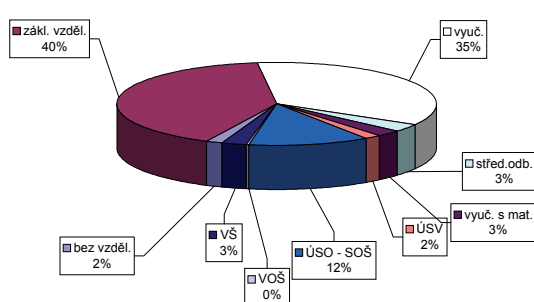
Struktura nezaměstnanosti v roce 2013

stav na konci čtvrtletí	celkový počet evidovan. uchazečů	Věková struktura nezaměstnaných				Délka nezaměstnanosti				
		do 19 let	20 - 34 let	35 - 49 let	nad 50 let	do 3 měsíců	3 - 6 měsíců	6 - 9 měsíců	9 - 12 měsíců	nad 12 měsíců
I.	85 771	4 206	31 195	29 289	21 081	20 246	14 487	10 073	5 973	34 992
II.	81 552	3 585	29 751	27 770	20 446	15 171	14 357	9 045	7 365	35 614
III.	82 827	4 652	30 112	27 496	20 567	17 856	10 862	10 136	6 524	37 449
IV.	85 420	3 938	30 464	29 160	21 858	17 110	13 302	8 018	7 908	39 082

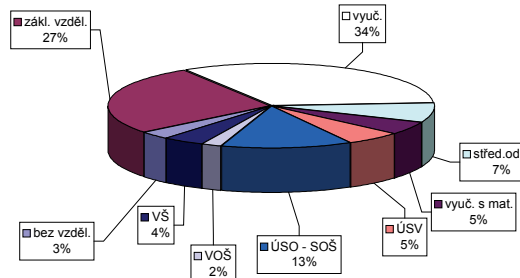
stav na konci čtvrtletí	Struktura nezaměstnaných podle vzdělání									
	uchazeči celkem	bez vzděl.+ neúpl.zák.vz.	základní vzdělání	vyučení	střední bez maturity	vyučení s maturitou	ÚSV	ÚSO	vyšší odborné	bakal.+ VŠ
I.	85 771	1 365	34 898	30 887	2 546	2 090	1 579	10 258	262	1 886
II.	81 552	1 305	33 969	28 178	2 423	2 045	1 544	9 865	250	1 973
III.	82 827	1 332	34 197	28 251	2 439	2 058	1 506	10 508	325	2 211
IV.	85 420	1 357	34 977	30 016	2 596	2 192	1 519	10 279	307	2 177

stav na konci čtvrtletí	Struktura volných pracovních míst podle vzdělání									
	VPM celkem	bez vzděl.+ neúpl.zák.vz.	základní vzdělání	vyučení	střední bez maturity	vyučení s maturitou	ÚSV	ÚSO	vyšší odborné	bakal.+ VŠ
I.	3 510	193	1 648	796	97	173	108	302	51	142
II.	4 514	58	1 561	1 487	186	241	185	515	110	171
III.	4 020	103	945	1 610	217	200	184	513	67	181
IV.	3 620	111	977	1 188	265	184	198	475	67	155

Struktura nezaměstnaných podle vzdělání



Struktura VPM podle vzdělání

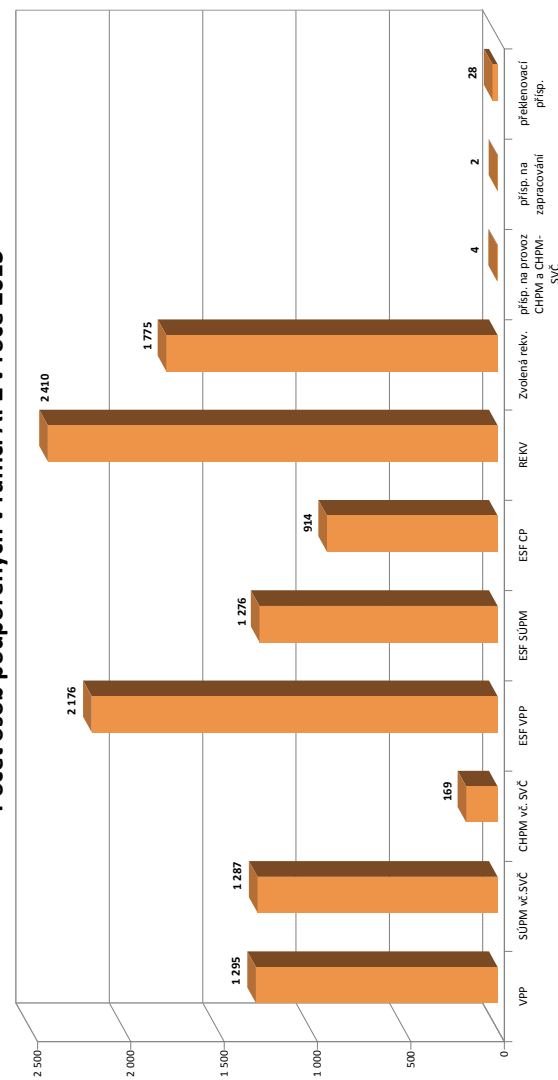


Vývoj v oblasti aktivní politiky zaměstnanosti v roce 2013 - Severozápad

číslo	Veřejně prospěšné práce (VPP)			Společensky účelná pracovní místa - zřízená u zaměstnavatele (SÚPM)			Společensky účelná pracovní místa - vyhrazená místa (SÚPM)			SÚPM - Samostatná výděl. činnost (SVČ)			Chráněné pracovní místa (CHPM)			CHPM - SVČ osob se ZP			Příspěvek na provoz CHPM a CHPM - SVČ OZP			CHPM vymezená ¹⁾			Příspěvek na zapracování			Překlenovací příspěvek		
	vytvořená místa		umístění uchazečů	vytvořená místa		umístění uchazečů	vytvořená místa		umístění uchazečů	umístění uchazečů		celkem	vytvořená místa		umístění uchazečů	umístění uchazečů		celkem	zaměstnanci		celkem	vytvořená místa		umístění uchazečů	zaměstnanci		celkem	osoby SVČ		
	stav na konci sled.měs. roku	stav na konci sled.měs. roku	stav na konci sled.měs. roku	stav na konci sled.měs. roku	stav na konci sled.měs. roku	stav na konci sled.měs. roku	stav na konci sled.měs. roku	stav na konci sled.měs. roku	stav na konci sled.měs. roku	stav na konci sled.měs. roku	stav na konci sled.měs. roku	stav na konci sled.měs. roku	stav na konci sled.měs. roku	stav na konci sled.měs. roku	stav na konci sled.měs. roku	stav na konci sled.měs. roku	stav na konci sled.měs. roku	stav na konci sled.měs. roku	stav na konci sled.měs. roku	stav na konci sled.měs. roku	stav na konci sled.měs. roku	stav na konci sled.měs. roku	stav na konci sled.měs. roku	stav na konci sled.měs. roku	stav na konci sled.měs. roku	stav na konci sled.měs. roku	stav na konci sled.měs. roku	stav na konci sled.měs. roku	stav na konci sled.měs. roku	
1	758	43	668	49	33	0	20	0	20	18	268	13	279	6	271	9	250	24	15	0	38	0	3 028	47	0	0	0	0	2	0
2	673	149	549	128	33	0	20	0	20	305	52	285	23	275	15	248	24	14	0	39	2	3 061	102	0	0	0	2	0	0	
3	428	195	326	173	33	0	20	0	20	244	60	277	44	244	16	222	34	16	2	39	2	3 080	124	0	0	2	1	2	1	
4	508	353	372	299	33	0	20	0	20	234	60	251	62	237	39	207	46	16	3	39	2	3 080	151	0	0	0	5	4	4	
5	634	481	491	425	33	0	20	0	20	237	73	262	89	244	54	211	58	15	3	39	2	3 112	186	0	0	0	4	4	4	
6	988	844	750	697	33	0	20	0	20	343	197	269	110	243	60	210	63	14	3	39	2	3 163	238	0	0	0	7	7	7	
7	1 088	977	937	931	33	0	20	0	20	491	368	287	145	254	76	220	79	14	3	40	3	3 237	315	0	0	0	10	10	10	
8	1 114	1 059	972	1 041	33	0	20	0	20	590	507	305	172	263	89	224	87	14	3	40	3	3 337	417	0	0	0	14	14	14	
9	1 047	1 154	915	1 149	33	0	20	0	20	765	726	325	204	281	112	236	102	14	3	40	4	3 408	489	0	0	0	18	19	19	
10	1 090	1 235	919	1 219	33	0	20	0	20	873	852	318	224	299	144	253	126	14	3	40	4	3 549	634	0	0	0	21	23	23	
11	1 031	1 273	860	1 261	33	0	20	0	20	979	994	329	255	315	182	254	148	11	3	34	4	3 490	1 465	2	2	2	19	25	25	
12	1 008	1 303	838	1 295	33	0	20	0	20	951	1 018	331	269	311	185	237	166	9	3	33	4	3 365	1 618	2	2	2	18	28	28	

Počet osob podpořených v rámci APZ v roce 2013

číslo	Projekt ESF - OP LZZ - VPP			Projekt ESF - OP LZZ - SÚPM			Projekt ESF - OP LZZ - CP			Rekvalifikace			Zvolená rekvalifikace		
	umístění uchazečů		umístění uchazečů	umístění uchazečů		umístění uchazečů	umístění uchazečů		umístění uchazečů	umístění uchazečů		umístění uchazečů	umístění uchazečů		
	stav na konci sled.měs. roku	stav na konci sled.měs. roku	stav na konci sled.měs. roku	stav na konci sled.měs. roku	stav na konci sled.měs. roku	stav na konci sled.měs. roku	stav na konci sled.měs. roku	stav na konci sled.měs. roku	stav na konci sled.měs. roku	stav na konci sled.měs. roku	stav na konci sled.měs. roku	stav na konci sled.měs. roku	stav na konci sled.měs. roku	stav na konci sled.měs. roku	
1	1 302	90	387	33	0	232	179	0	232	179	319	128	319	128	
2	1 323	149	421	94	0	269	434	0	269	434	380	298	380	298	
3	1 429	538	474	209	47	144	584	476	144	584	264	476	264	476	
4	1 966	1 157	612	402	70	251	810	703	251	810	294	703	294	703	
5	2 236	1 466	770	605	72	249	1 031	869	249	1 031	307	869	307	869	
6	2 196	1 646	889	765	72	205	1 200	1 017	205	1 200	287	1 017	287	1 017	
7	2 304	1 851	940	863	109	137	1 333	1 116	137	1 333	266	1 116	266	1 116	
8	2 157	1 926	920	891	122	118	1 463	1 220	118	1 463	275	1 220	275	1 220	
9	2 065	1 964	856	930	129	139	1 399	1 344	129	1 399	289	1 344	289	1 344	
10	1 946	1 998	821	991	169	185	2 014	1 511	169	2 014	362	1 511	362	1 511	
11	1 802	2 080	820	1 115	711	730	2 334	1 670	711	2 334	391	1 670	391	1 670	
12	1 780	2 176	867	1 276	818	914	2 410	1 775	818	2 410	226	1 775	226	1 775	



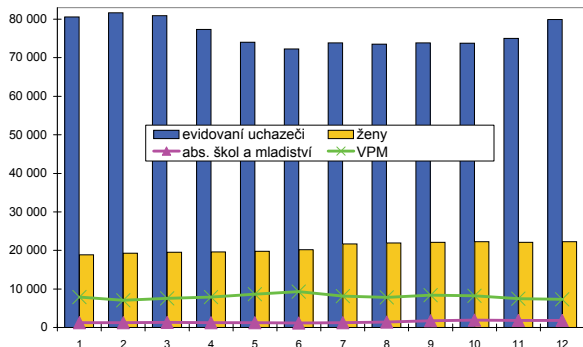
¹⁾ údajná se o nové vytvořená místa, pouze o vymezená místa. Kde jsou zaměstnání OZP, pro účely získání příspěvků od ÚP ČR

Severovýchod

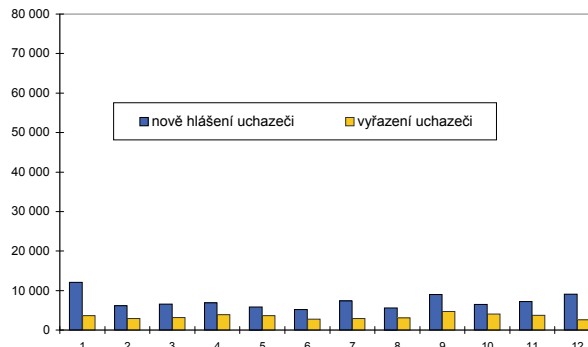
Vývoj na trhu práce v roce 2013

měsíc	evidování uchazeči na konci sled.měs.					počet osob pobírajících podporu	podíl nez. osob v %	nově hlášení uchazeči	vyřazení uchazeči	VPM celkem	počet uchazečů na 1 VPM
	celkem	dosažitelní	ženy	abs. škol a mladiství	osoby se ZP						
1	80 599	78 550	37 509	5 400	9 012	20 481	7,7	12 042	6 102	5 016	16,1
2	81 703	79 698	37 807	5 437	9 043	21 904	7,8	6 185	5 081	5 425	15,1
3	80 946	78 961	37 914	5 390	8 985	20 403	7,7	6 525	7 282	6 194	13,1
4	77 378	75 479	37 391	5 140	8 882	19 195	7,4	6 908	10 476	6 574	11,8
5	74 042	72 202	36 958	4 788	8 781	17 222	7,1	5 844	9 180	7 015	10,6
6	72 300	70 226	36 750	3 946	8 667	16 022	6,9	5 212	6 954	7 246	10,0
7	73 869	71 921	38 482	4 281	8 753	16 280	7,1	7 400	5 831	6 177	12,0
8	73 562	71 739	38 542	4 636	8 751	16 386	7,1	5 631	5 938	6 699	11,0
9	73 847	71 839	38 436	5 982	8 712	14 837	7,1	8 991	8 706	7 262	10,2
10	73 810	71 596	38 460	5 991	8 684	14 744	7,0	6 486	6 523	6 727	11,0
11	74 992	72 678	38 542	5 812	8 793	15 488	7,2	7 192	6 010	6 297	11,9
12	79 958	78 018	39 185	5 699	8 929	17 260	7,7	9 046	4 080	6 241	12,8

Evidování uchazeči a volná pracovní místa



Nově hlášení a vyřazení uchazeči



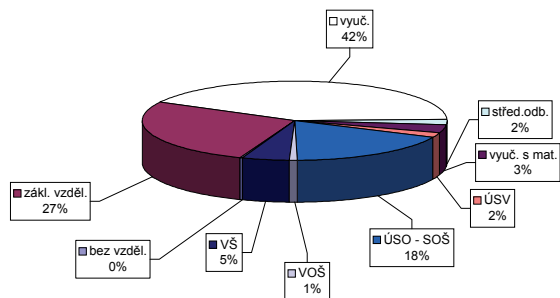
Struktura nezaměstnanosti v roce 2013

stav na konci čtvrtletí	celkový počet evidovan. uchazečů	Věková struktura nezaměstnaných				Délka nezaměstnanosti				
		do 19 let	20 - 34 let	35 - 49 let	nad 50 let	do 3 měsíců	3 - 6 měsíců	6 - 9 měsíců	9 - 12 měsíců	nad 12 měsíců
I.	80 946	3 327	29 172	27 227	21 220	22 410	17 507	10 033	5 355	25 641
II.	72 300	2 657	26 232	24 034	19 377	15 751	14 555	9 166	6 930	25 898
III.	73 847	3 740	26 955	23 796	19 356	18 968	11 094	9 732	6 354	27 699
IV.	79 958	3 221	28 229	26 900	21 608	21 973	14 022	7 577	7 201	29 185

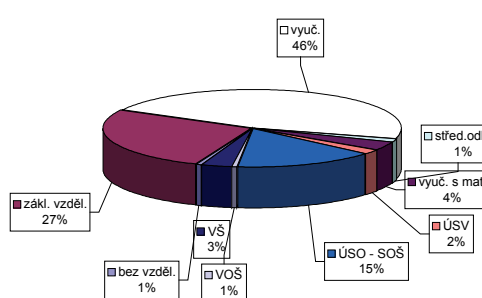
stav na konci čtvrtletí	Struktura nezaměstnaných podle vzdělání									
	uchazeči celkem	bez vzděl. + neúpl. zák. vz.	základní vzdělání	vyučení	střední bez maturity	vyučení s maturitou	ÚSV	ÚSO	vyšší odborné	bakal.+ VŠ
I.	80 946	258	21 521	35 195	1 885	2 572	1 575	13 722	612	3 606
II.	72 300	229	20 220	29 200	1 708	2 307	1 507	12 857	579	3 693
III.	73 847	228	20 117	29 112	1 765	2 439	1 485	13 716	745	4 240
IV.	79 958	224	21 559	33 219	1 893	2 634	1 549	14 108	676	4 096

stav na konci čtvrtletí	Struktura volných pracovních míst podle vzdělání									
	VPM celkem	bez vzděl. + neúpl. zák. vz.	základní vzdělání	vyučení	střední bez maturity	vyučení s maturitou	ÚSV	ÚSO	vyšší odborné	bakal.+ VŠ
I.	6 194	80	2 496	1 958	58	372	106	852	36	236
II.	7 246	42	1 997	3 057	77	452	154	1 106	47	314
III.	7 262	79	1 940	3 252	151	398	117	1 048	31	246
IV.	6 241	41	1 666	2 903	81	236	118	948	34	214

Struktura nezaměstnaných podle vzdělání



Struktura VPM podle vzdělání

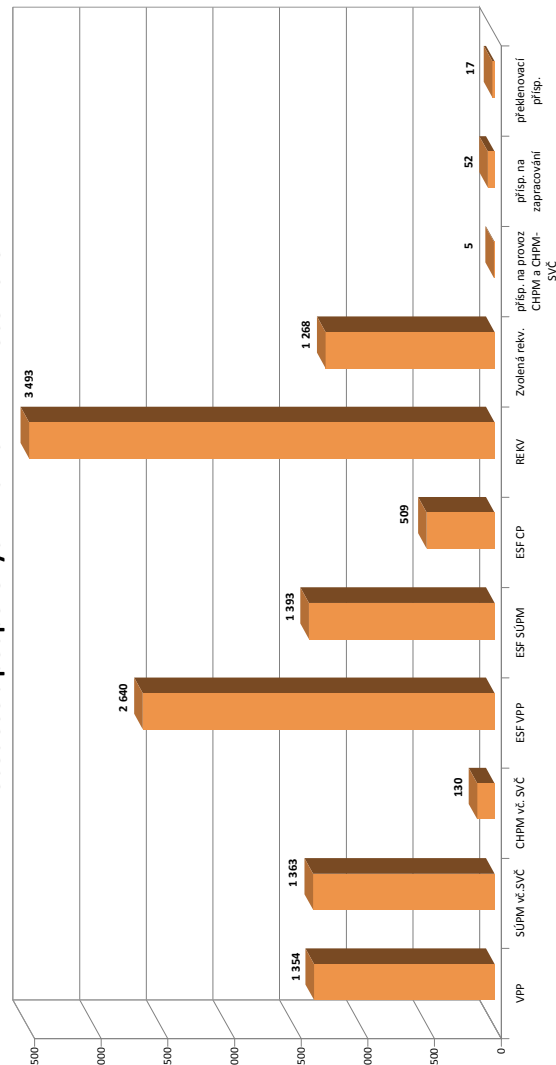


Vývoj v oblasti aktivní politiky zaměstnanosti v roce 2013 - Severovýchod

Měsíc	Veřejně prospěšné práce (VPP)			Společensky účelná pracovní místa - zřízená u zaměstnavatele (SÚPM)			Společensky účelná pracovní místa - vyhrazená místa (SÚPM)			SÚPM - Samostatná výděl. činnost (SVČ)			Chráněné pracovní místa (CHPM) - zřízená			CHPM - SVČ osob se ZP			Příspěvek na provoz CHPM a CHPM - SVČ OZP			CHPM vymezená ¹⁾			Příspěvek na zapracování			Překlenovací příspěvek		
	umístění uchazečů			vyvořená místa			umístění uchazečů			umístění uchazečů			vyvořená místa			umístění uchazečů			zaměstnanci			vymezená místa			zaměstnanci			osoby SVČ		
	stav na konci sled.měs. roku	stav na konci sled.měs. roku	celkem od poč. roku	stav na konci sled.měs. roku	stav na konci sled.měs. roku	celkem od poč. roku	stav na konci sled.měs. roku	stav na konci sled.měs. roku	celkem od poč. roku	stav na konci sled.měs. roku	stav na konci sled.měs. roku	celkem od poč. roku	stav na konci sled.měs. roku	stav na konci sled.měs. roku	celkem od poč. roku	stav na konci sled.měs. roku	stav na konci sled.měs. roku	celkem od poč. roku	stav na konci sled.měs. roku	stav na konci sled.měs. roku	celkem od poč. roku	stav na konci sled.měs. roku	stav na konci sled.měs. roku	celkem od poč. roku	stav na konci sled.měs. roku	stav na konci sled.měs. roku	celkem od poč. roku	stav na konci sled.měs. roku	stav na konci sled.měs. roku	celkem od poč. roku
1	716	671	14	24	0	23	0	23	0	69	2	518	10	287	0	277	13	17	0	1	5 151	73	1	0	8	2				
2	834	219	673	64	24	0	23	0	76	28	74	26	284	0	273	13	16	0	1	5 183	106	1	0	4	2					
3	678	320	618	249	24	0	23	0	59	43	59	42	267	5	257	20	16	1	2	5 276	207	8	7	2	2					
4	715	430	681	394	23	1	22	1	74	59	71	55	219	18	215	38	16	3	3	5 365	296	15	14	2	2					
5	850	585	838	576	18	1	18	1	103	92	93	81	185	24	183	44	14	3	3	5 406	344	20	20	2	2					
6	1 044	832	1 047	849	18	2	18	3	316	310	306	299	194	35	189	53	13	3	3	5 473	411	24	30	4	5					
7	1 070	904	1 070	926	16	2	16	3	487	504	477	493	193	46	181	59	12	3	3	5 525	463	28	39	7	8					
8	1 149	1 012	1 149	1 042	13	2	13	3	606	657	597	646	193	51	185	68	13	4	3	5 551	491	30	41	9	10					
9	1 227	1 119	1 247	1 172	13	2	13	3	745	813	736	802	210	70	196	81	13	5	5	5 593	550	27	41	9	11					
10	1 183	1 184	1 191	1 238	13	2	13	3	814	912	805	901	206	88	192	100	13	6	5	5 666	637	26	45	9	12					
11	1 137	1 245	1 144	1 321	13	2	13	3	783	1 029	778	1 018	189	92	184	116	13	6	5	5 809	788	27	50	9	12					
12	1 049	1 262	1 056	1 354	11	3	11	4	608	1 072	603	1 061	191	96	187	124	12	6	3	6 128	1 107	22	52	8	17					

Počet osob podpořených v rámci APZ v roce 2013

Měsíc	Projekt ESF - OP LZZ - VPP			Projekt ESF - OP LZZ - SÚPM			Projekt ESF - OP LZZ - CP			Rekvalifikace			Zvolená rekvalifikace		
	umístění uchazečů			umístění uchazečů			umístění uchazečů			uchazečů			uchazečů		
	stav na konci sled.měs. roku	stav na konci sled.měs. roku	celkem od poč. roku	stav na konci sled.měs. roku	stav na konci sled.měs. roku	celkem od poč. roku	stav na konci sled.měs. roku	stav na konci sled.měs. roku	celkem od poč. roku	stav na konci sled.měs. roku	stav na konci sled.měs. roku	celkem od poč. roku	stav na konci sled.měs. roku	stav na konci sled.měs. roku	celkem od poč. roku
1	756	73	467	59	41	3	177	179	124	59	124	59	124	59	
2	781	110	489	110	54	27	206	402	164	160	160	160	164	160	
3	815	413	552	218	68	47	257	671	183	264	264	264	183	264	
4	1 707	1 466	649	383	66	60	312	1 068	214	394	394	394	214	394	
5	2 131	1 964	756	582	131	130	251	1 445	200	499	499	499	200	499	
6	2 293	2 166	788	683	201	204	226	1 768	173	591	591	591	173	591	
7	2 345	2 246	858	791	278	283	146	1 988	163	669	669	669	163	669	
8	2 369	2 309	839	823	339	346	92	2 142	174	757	757	757	174	757	
9	2 394	2 417	785	864	342	354	230	2 449	224	890	890	890	224	890	
10	2 249	2 495	769	990	255	388	378	2 842	294	1 060	1 060	1 060	294	1 060	
11	1 862	2 578	768	1 167	284	424	418	3 356	297	1 204	1 204	1 204	297	1 204	
12	1 624	2 640	875	1 393	357	509	108	3 493	211	1 268	1 268	1 268	211	1 268	



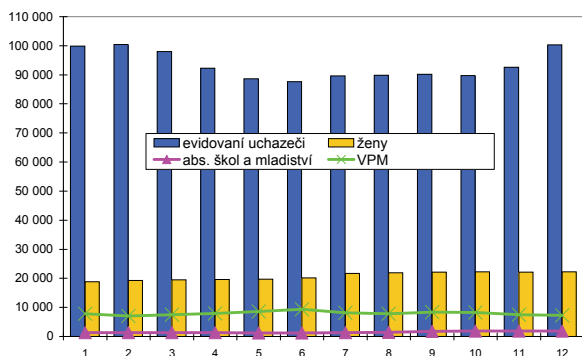
¹⁾ nejdná se o nové vytvořená místa, pouze o vymezená místa. Kde jsou zaměstnavatelé OZP, pro účely získání příspěvků od ÚP ČR

Jihovýchod

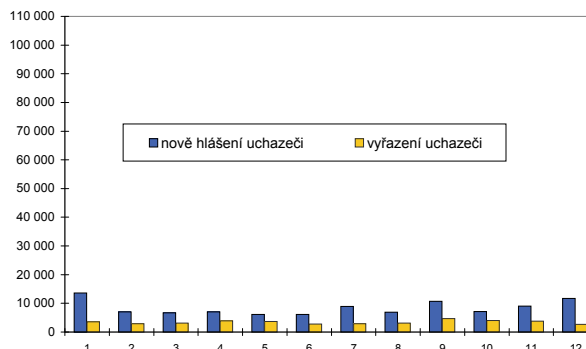
Vývoj na trhu práce v roce 2013

měsíc	evidování uchazeči na konci sled.měs.					počet osob pobírajících podporu	podíl nez. osob v %	nově hlášení uchazeči	vyřazení uchazeči	VPM celkem	počet uchazečů na 1 VPM
	celkem	dosažitelní	ženy	abs. škol a mladiství	osoby se ZP						
1	99 863	98 125	46 489	6 627	11 876	25 791	8,6	13 605	7 140	3 411	29,3
2	100 401	98 708	46 628	6 652	11 931	25 914	8,6	6 990	6 452	3 553	28,3
3	98 049	96 368	46 124	6 734	11 865	22 798	8,4	6 667	9 019	4 552	21,5
4	92 304	90 678	44 862	6 452	11 592	20 745	7,9	7 033	12 778	4 240	21,8
5	88 657	87 041	44 122	6 160	11 417	18 134	7,6	6 092	9 739	3 946	22,5
6	87 616	85 488	44 234	5 024	11 408	17 269	7,5	6 133	7 174	3 706	23,6
7	89 676	87 721	46 427	5 501	11 472	18 042	7,7	8 968	6 908	3 686	24,3
8	89 900	88 076	46 757	6 179	11 524	18 134	7,7	6 909	6 685	3 954	22,7
9	90 227	87 958	46 564	7 935	11 345	16 735	7,7	10 763	10 436	3 994	22,6
10	89 794	87 424	46 202	7 791	11 295	16 870	7,7	7 171	7 604	4 128	21,8
11	92 577	90 267	47 022	7 569	11 518	18 125	7,9	9 034	6 251	3 917	23,6
12	100 274	98 383	48 574	7 570	11 733	21 646	8,7	11 767	4 070	3 465	28,9

Evidování uchazeči a volná pracovní místa



Nově hlášení a vyřazení uchazeči



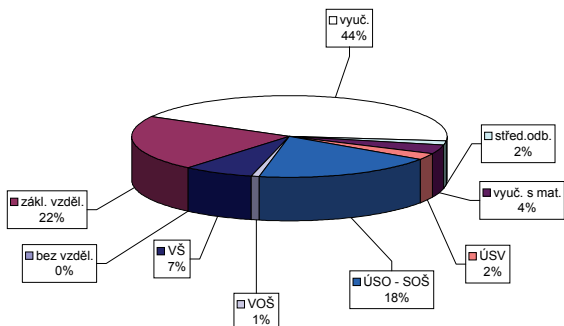
Struktura nezaměstnanosti v roce 2013

stav na konci čtvrtletí	celkový počet evidovan. uchazečů	Věková struktura nezaměstnaných				Délka nezaměstnanosti				
		do 19 let	20 - 34 let	35 - 49 let	nad 50 let	do 3 měsíců	3 - 6 měsíců	6 - 9 měsíců	9 - 12 měsíců	nad 12 měsíců
I.	98 049	3 351	36 231	32 761	25 706	23 722	19 806	12 304	6 588	35 629
II.	87 616	2 684	32 592	28 862	23 478	17 080	15 663	10 040	8 765	36 068
III.	90 227	4 136	33 957	28 623	23 511	22 270	12 100	10 531	7 096	38 230
IV.	100 274	3 417	36 362	33 666	26 829	26 921	16 629	8 845	8 023	39 856

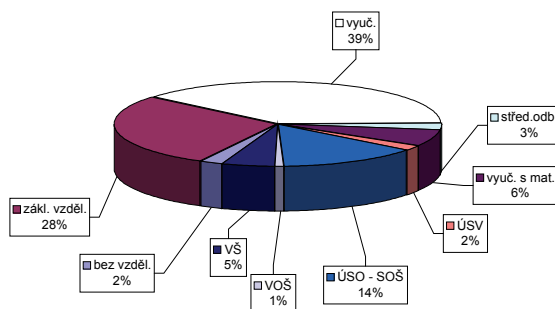
stav na konci čtvrtletí	Struktura nezaměstnaných podle vzdělání									
	uchazeči celkem	bez vzděl. + neúpl. zák. vz.	základní vzdělání	vyučení	střední bez maturity	vyučení s maturitou	ÚSV	ÚSO	vyšší odborné	bakal. + VŠ
I.	98 049	92	21 649	43 737	1 670	3 634	2 416	17 623	841	6 387
II.	87 616	83	20 444	36 149	1 470	3 385	2 438	16 540	818	6 289
III.	90 227	79	20 576	36 351	1 496	3 618	2 322	17 496	1 033	7 256
IV.	100 274	79	21 907	43 753	1 562	3 829	2 441	18 525	999	7 179

stav na konci čtvrtletí	Struktura volných pracovních míst podle vzdělání									
	VPM celkem	bez vzděl. + neúpl. zák. vz.	základní vzdělání	vyučení	střední bez maturity	vyučení s maturitou	ÚSV	ÚSO	vyšší odborné	bakal. + VŠ
I.	4 552	87	1 696	1 415	161	216	139	523	39	276
II.	3 706	51	856	1 574	30	270	126	614	23	162
III.	3 994	110	862	1 661	140	347	131	531	33	179
IV.	3 465	73	981	1 340	92	221	69	476	33	180

Struktura nezaměstnaných podle vzdělání



Struktura VPM podle vzdělání

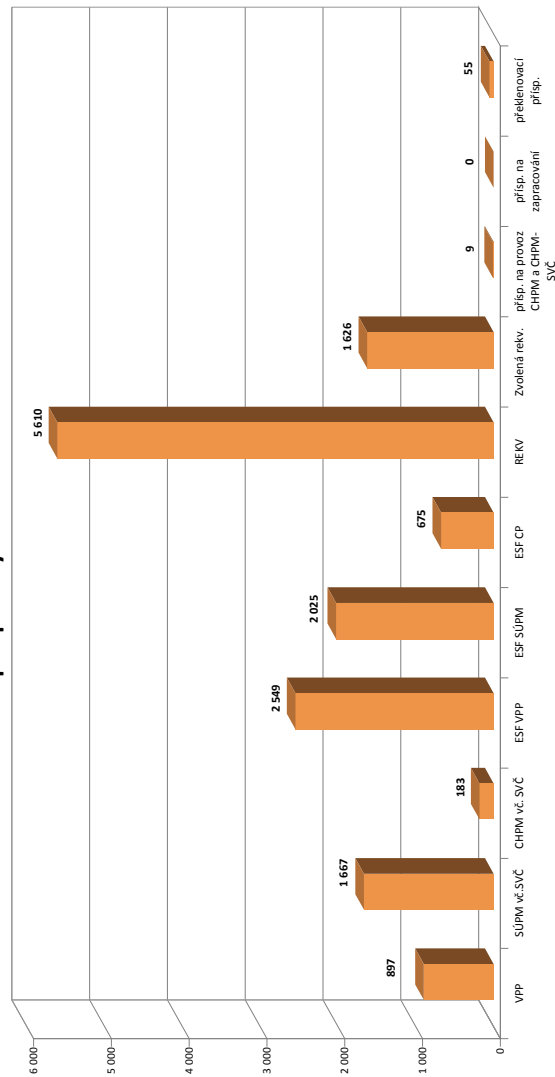


Vývoj v oblasti aktivní politiky zaměstnanosti v roce 2013 - Jihovýchod

číslo	Veřejně prospěšné práce (VPP)			Společensky účelná pracovní místa - zřízená u zaměstnavatele (SÚPM)			Společensky účelná pracovní místa - vyhrazená místa (SÚPM)			SÚPM - Samostatná výděl. činnost (SVČ)			Chráněné pracovní místa (CHPM)			CHPM - SVČ osob se ZP			Příspěvek na provoz CHPM a CHPM - SVČ OZP			CHPM vymezená ¹⁾			Příspěvek na zapracování			Překlenovací příspěvek		
	stav na konci sled.měs. roku	stav na konci sled.měs. roku	celkem od poč. sled.měs. roku	vyvozená místa	stav na konci sled.měs. roku	stav na konci sled.měs. roku	celkem od poč. sled.měs. roku	umístění uchazečů	stav na konci sled.měs. roku	stav na konci sled.měs. roku	celkem od poč. sled.měs. roku	umístění uchazečů	stav na konci sled.měs. roku	stav na konci sled.měs. roku	celkem od poč. sled.měs. roku	stav na konci sled.měs. roku	stav na konci sled.měs. roku	celkem od poč. sled.měs. roku	stav na konci sled.měs. roku	stav na konci sled.měs. roku	celkem od poč. sled.měs. roku	stav na konci sled.měs. roku	stav na konci sled.měs. roku	celkem od poč. sled.měs. roku	stav na konci sled.měs. roku	stav na konci sled.měs. roku	celkem od poč. sled.měs. roku	stav na konci sled.měs. roku	stav na konci sled.měs. roku	celkem od poč. sled.měs. roku
1	531	25	436	14	47	0	445	0	445	0	647	20	280	1	4	0	16	1	6 119	94	9	0	25	4						
2	485	118	330	42	26	1	432	25	433	25	640	29	249	19	6	2	17	2	6 192	169	9	0	26	5						
3	598	297	432	205	19	2	301	89	301	89	619	74	248	46	6	3	17	8	6 226	204	9	0	21	7						
4	713	535	571	427	28	13	284	179	284	179	563	135	250	54	6	3	17	8	6 284	262	9	0	21	13						
5	794	620	672	539	60	45	291	201	291	201	538	196	264	72	6	3	17	8	6 370	348	0	0	18	17						
6	790	665	718	618	61	47	60	52	205	215	539	271	282	91	8	5	11	8	6 448	426	0	0	20	21						
7	751	714	705	687	77	63	76	68	202	298	546	318	295	109	8	5	11	8	6 557	535	0	0	25	27						
8	750	748	700	741	99	87	96	90	428	489	559	367	300	127	285	126	6	10	6 594	572	0	0	28	32						
9	744	818	686	801	123	112	121	122	561	719	583	432	309	140	302	146	11	9	6 650	628	0	0	30	40						
10	677	861	636	861	125	114	122	125	592	798	617	505	294	148	289	154	11	9	6 733	715	0	0	28	43						
11	537	878	480	884	99	115	97	126	605	868	632	559	309	172	291	165	11	9	6 865	849	0	0	27	50						
12	467	889	407	897	82	115	80	126	640	934	637	606	301	176	292	176	10	9	6 952	936	0	0	24	55						

Počet osob podpořených v rámci APZ v roce 2013

číslo	Projekt ESF - OP LZZ - VPP			Projekt ESF - OP LZZ - SÚPM			Projekt ESF - OP LZZ - CP			Rekvalifikace			Zvolená rekvalifikace		
	stav na konci sled.měs. roku	stav na konci sled.měs. roku	celkem od poč. sled.měs. roku	stav na konci sled.měs. roku	stav na konci sled.měs. roku	celkem od poč. sled.měs. roku	stav na konci sled.měs. roku	stav na konci sled.měs. roku	celkem od poč. sled.měs. roku	stav na konci sled.měs. roku	stav na konci sled.měs. roku	celkem od poč. sled.měs. roku	stav na konci sled.měs. roku	stav na konci sled.měs. roku	celkem od poč. sled.měs. roku
1	604	59	502	75	78	17	476	228	206	29	206	29	206	29	
2	650	111	529	125	85	24	590	808	140	130	140	130	140	130	
3	816	300	562	236	92	31	752	1 439	159	244	159	244	159	244	
4	1 629	1 200	632	380	106	45	821	2 113	148	356	148	356	148	356	
5	2 066	1 751	726	568	123	62	948	2 780	127	457	127	457	127	457	
6	2 177	1 995	893	857	139	78	535	3 116	164	625	164	625	164	625	
7	2 312	2 217	1 086	1 078	155	94	312	3 339	170	778	170	778	170	778	
8	2 303	2 302	1 074	1 143	171	110	236	3 551	131	859	131	859	131	859	
9	2 169	2 355	970	1 191	181	120	743	4 263	177	958	177	958	177	958	
10	1 869	2 440	1 028	1 423	380	320	838	4 918	309	1 309	309	1 309	309	1 309	
11	1 546	2 500	1 108	1 775	569	509	700	5 421	287	1 508	287	1 508	287	1 508	
12	1 331	2 549	1 104	2 025	735	675	307	5 610	172	1 626	172	1 626	172	1 626	



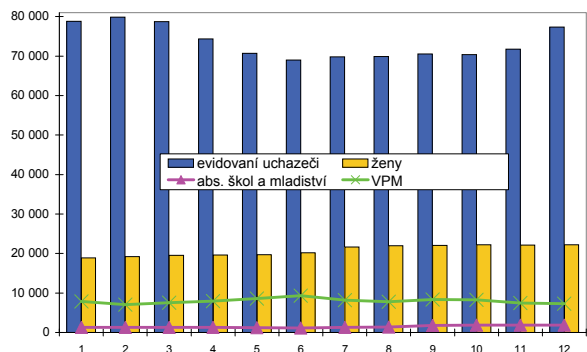
¹⁾ nejméně se o nové vyvozená místa, pouze o vymezená místa. Kde jsou zaměstnavatelé OZP pro účely získání příspěvku od ÚP ČR

Střední Morava

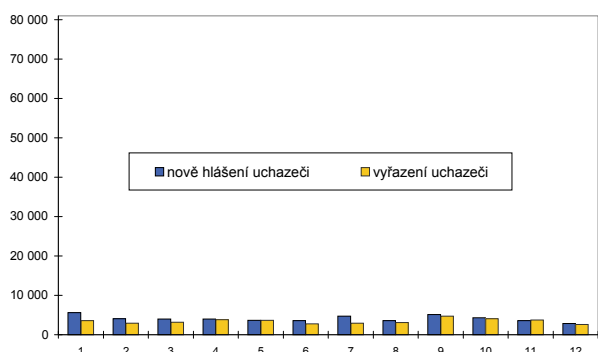
Vývoj na trhu práce v roce 2013

měsíc	evidování uchazeči na konci sled.měs.					počet osob pobírajících podporu	podíl nez. osob v %	nově hlášení uchazeči	vyřazení uchazeči	VPM celkem	počet uchazečů na 1 VPM
	celkem	dosažitelní	ženy	abs. škol a mladiství	osoby se ZP						
1	78 819	77 003	36 017	5 414	8 507	19 506	9,2	11 153	4 776	2 463	32,0
2	79 845	78 096	36 326	5 390	8 517	20 294	9,3	5 471	4 445	2 727	29,3
3	78 722	76 995	36 127	5 270	8 451	18 566	9,2	5 188	6 311	3 566	22,1
4	74 372	72 681	35 174	5 012	8 231	17 110	8,7	5 812	10 162	3 744	19,9
5	70 719	69 103	34 523	4 708	8 095	14 898	8,3	4 841	8 494	3 902	18,1
6	69 031	66 884	34 359	3 773	7 995	13 637	8,0	4 690	6 378	3 670	18,8
7	69 816	67 804	35 494	4 166	7 987	13 678	8,1	6 373	5 588	3 689	18,9
8	69 866	67 913	35 670	4 761	7 981	13 648	8,2	5 131	5 081	4 078	17,1
9	70 550	68 412	35 741	6 228	7 929	12 627	8,2	8 286	7 602	4 207	16,8
10	70 372	68 149	35 502	6 145	7 862	12 500	8,2	5 778	5 956	3 897	18,1
11	71 747	69 354	35 719	5 833	7 926	13 076	8,4	6 723	5 348	3 871	18,5
12	77 342	75 279	36 286	5 826	8 040	15 002	9,1	9 097	3 502	3 320	23,3

Evidování uchazeči a volná pracovní místa



Nově hlášení a vyřazení uchazeči



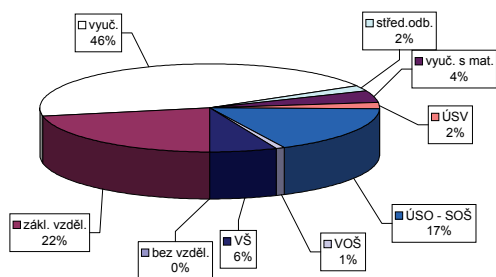
Struktura nezaměstnanosti v roce 2013

stav na konci čtvrtletí	celkový počet evidovan. uchazečů	Věková struktura nezaměstnaných				Délka nezaměstnanosti				
		do 19 let	20 - 34 let	35 - 49 let	nad 50 let	do 3 měsíců	3 - 6 měsíců	6 - 9 měsíců	9 - 12 měsíců	nad 12 měsíců
I.	78 722	2 414	27 779	27 024	21 505	19 446	16 624	9 462	5 069	28 121
II.	69 031	1 907	24 445	23 346	19 333	13 759	12 602	8 572	6 572	27 526
III.	70 550	3 021	25 434	22 842	19 253	16 963	9 859	8 475	6 054	29 199
IV.	77 342	2 485	26 901	26 283	21 673	20 852	12 419	7 041	6 276	30 754

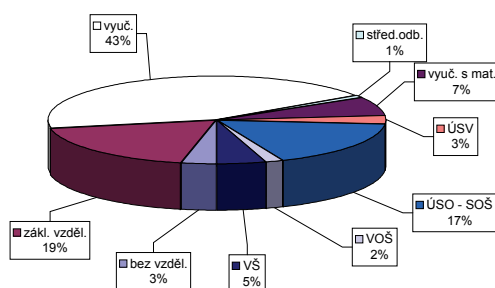
stav na konci čtvrtletí	Struktura nezaměstnaných podle vzdělání									
	uchazeči celkem	bez vzděl.+ neúpl.zák.vz.	základní vzdělání	vyučení	střední bez maturity	vyučení s maturitou	ÚSV	ÚSO	vyšší odborné	bakal.+ VŠ
I.	78 722	105	17 014	36 106	1 734	3 479	1 866	13 461	540	4 417
II.	69 031	83	15 750	29 467	1 521	3 088	1 760	12 434	529	4 399
III.	70 550	82	15 809	29 309	1 553	3 177	1 732	13 140	681	5 067
IV.	77 342	77	16 860	34 524	1 660	3 391	1 808	13 478	646	4 898

stav na konci čtvrtletí	Struktura volných pracovních míst podle vzdělání									
	VPM celkem	bez vzděl.+ neúpl.zák.vz.	základní vzdělání	vyučení	střední bez maturity	vyučení s maturitou	ÚSV	ÚSO	vyšší odborné	bakal.+ VŠ
I.	3 566	95	1 258	1 142	45	199	112	533	22	160
II.	3 670	72	920	1 462	42	272	98	569	51	184
III.	4 207	72	1 012	1 794	25	285	100	708	58	153
IV.	3 320	114	617	1 448	28	230	97	572	53	161

Struktura nezaměstnaných podle vzdělání



Struktura VPM podle vzdělání

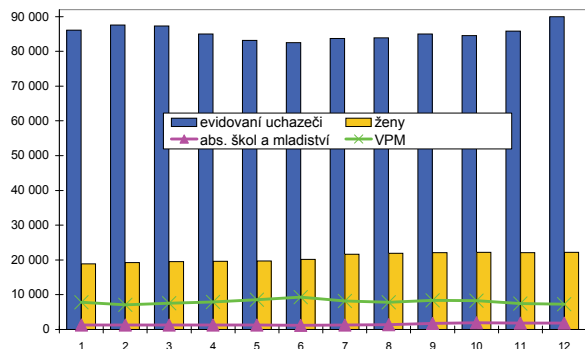


Ostravsko

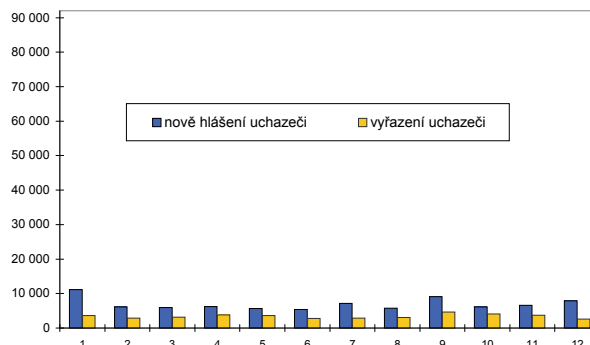
Vývoj na trhu práce v roce 2013

měsíc	evidování uchazeči na konci sled.měs.					počet osob pobírajících podporu	podíl nez. osob v %	nově hlášení uchazeči	vyřazení uchazeči	VPM celkem	počet uchazečů na 1 VPM
	celkem	dosažitelní	ženy	abs. škol a mladiství	osoby se ZP						
1	86 089	83 267	39 452	4 891	9 162	17 465	9,8	11 154	6 164	3 201	26,9
2	87 580	84 762	39 933	5 087	9 188	17 924	10,0	6 156	6 665	3 389	25,8
3	87 347	84 689	40 053	5 134	9 187	16 736	10,0	5 958	6 191	3 514	24,9
4	85 002	82 406	39 708	5 096	9 006	14 173	9,8	6 245	8 590	3 597	23,6
5	83 118	80 638	39 545	4 885	8 933	14 854	9,6	5 618	7 502	4 134	20,1
6	82 556	79 897	39 748	4 039	8 915	14 339	9,5	5 343	5 905	4 367	18,9
7	83 726	81 281	41 155	4 399	8 841	14 710	9,7	7 146	5 976	4 071	20,6
8	83 854	81 413	41 368	4 826	8 871	14 697	9,7	5 787	5 659	3 707	22,6
9	84 980	82 540	41 824	6 058	8 823	13 883	9,8	9 109	7 983	3 249	26,2
10	84 580	81 893	41 565	6 021	8 796	13 725	9,8	6 083	6 483	3 027	27,9
11	85 810	83 245	41 779	5 871	8 834	14 277	9,9	6 635	5 405	2 569	33,4
12	89 976	87 626	42 376	5 814	8 853	15 515	10,5	7 884	3 718	2 280	39,5

Evidování uchazeči a volná pracovní místa



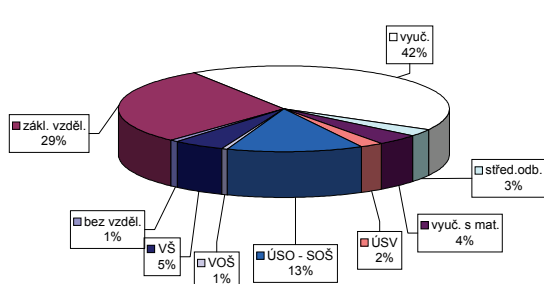
Nově hlášení a vyřazení uchazeči



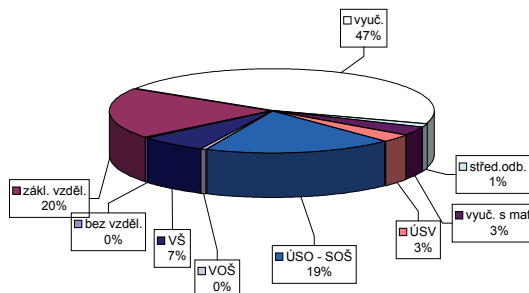
Struktura nezaměstnanosti v roce 2013

stav na konci čtvrtletí	celkový počet evidovan. uchazečů	Věková struktura nezaměstnaných					Délka nezaměstnanosti				
		do 19 let	20 - 34 let	35 - 49 let	nad 50 let	do 3 měsíců	3 - 6 měsíců	6 - 9 měsíců	9 - 12 měsíců	nad 12 měsíců	
I.	87 347	3 152	29 901	29 705	24 589	20 662	15 392	10 197	5 951	35 145	
II.	82 556	2 732	28 231	27 841	23 752	15 404	14 332	9 269	7 571	35 980	
III.	84 980	3 807	29 128	27 928	24 117	18 836	10 882	9 938	6 797	38 527	
IV.	89 976	3 236	30 525	30 525	25 690	19 447	14 055	8 024	7 696	40 754	
stav na konci čtvrtletí	Struktura nezaměstnaných podle vzdělání										
	uchazeči celkem	bez vzděl. + neúpl. zák. vz.	základní vzdělání	vyučení	střední bez maturity	vyučení s maturitou	ÚSV	ÚSO	vyšší odborné	bakal.+ VŠ	
I.	87 347	723	25 707	37 125	2 343	3 444	2 017	11 624	396	3 968	
II.	82 556	720	25 057	33 767	2 279	3 312	1 987	11 054	376	4 004	
III.	84 980	744	25 190	34 505	2 323	3 567	1 971	11 578	477	4 625	
IV.	89 976	761	26 097	37 949	2 433	3 779	2 057	11 977	466	4 457	
stav na konci čtvrtletí	Struktura volných pracovních míst podle vzdělání										
	VPM celkem	bez vzděl. + neúpl. zák. vz.	základní vzdělání	vyučení	střední bez maturity	vyučení s maturitou	ÚSV	ÚSO	vyšší odborné	bakal.+ VŠ	
I.	3 514	15	698	1 581	34	181	38	744	9	214	
II.	4 367	21	763	2 071	25	219	97	901	23	247	
III.	3 249	4	656	1 545	9	137	74	617	10	197	
IV.	2 280	4	454	1 051	30	76	71	431	11	152	

Struktura nezaměstnaných podle vzdělání



Struktura VPM podle vzdělání

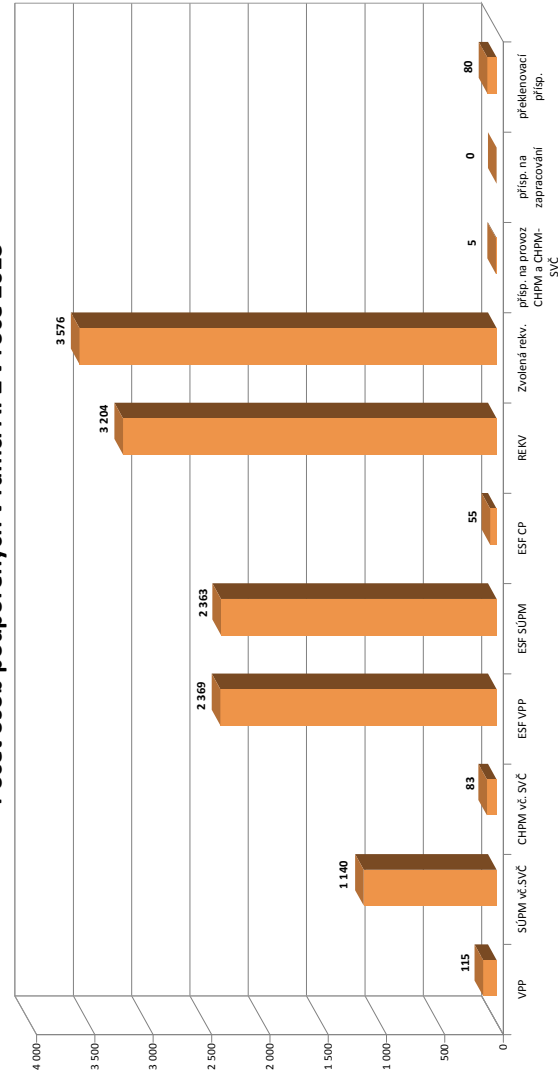


Vývoj v oblasti aktivní politiky zaměstnanosti v roce 2013 - Ostravsko

číslo	Veřejně prospěšné práce (VPP)			Společensky účelná pracovní místa - zřízená u zaměstnavatele (SÚPM)			Společensky účelná pracovní místa - vyhrazená místa (SÚPM)			SÚPM - Samostatná výdělničtinnost (SVČ)			Chráněné pracovní místa (CHPM)			CHPM - SVČ osob se ZP			Příspěvek na provoz CHPM a CHPM - SVČ OZP			CHPM vymezená ¹⁾			Příspěvek na zapracování			Překlenovací příspěvek		
	stav na konci sled.měs.	stav na konci sled.měs.	stav na konci sled.měs.	stav na konci sled.měs.	stav na konci sled.měs.	stav na konci sled.měs.	stav na konci sled.měs.	stav na konci sled.měs.	stav na konci sled.měs.	stav na konci sled.měs.	stav na konci sled.měs.	stav na konci sled.měs.	stav na konci sled.měs.	stav na konci sled.měs.	stav na konci sled.měs.	stav na konci sled.měs.	stav na konci sled.měs.	stav na konci sled.měs.	stav na konci sled.měs.	stav na konci sled.měs.	stav na konci sled.měs.	stav na konci sled.měs.	stav na konci sled.měs.	stav na konci sled.měs.	stav na konci sled.měs.	stav na konci sled.měs.	stav na konci sled.měs.	stav na konci sled.měs.	stav na konci sled.měs.	stav na konci sled.měs.
1	53	18	25	6	59	2	56	8	832	31	811	31	262	11	159	0	147	20	6	1	3	0	2 737	25	0	0	0	22	7	
2	45	18	23	12	55	5	51	10	806	85	785	85	273	23	157	5	137	23	6	1	2	0	2 761	49	0	0	22	8		
3	45	18	29	18	58	11	51	13	709	86	688	86	282	45	152	6	134	28	7	2	3	1	2 799	87	0	0	19	10		
4	45	18	29	18	54	12	52	19	561	86	540	86	288	76	140	9	121	31	8	3	3	1	2 848	136	0	0	29	21		
5	45	18	29	18	52	13	46	19	449	86	428	86	321	114	141	10	127	37	7	3	4	2	2 873	167	0	0	38	31		
6	45	18	29	18	55	16	46	19	444	121	405	103	341	149	126	18	106	40	5	3	5	3	2 912	206	0	0	47	41		
7	58	31	29	27	67	28	55	28	535	216	498	201	364	182	131	32	103	47	5	4	5	3	2 921	215	0	0	43	46		
8	109	82	82	80	65	28	54	29	751	438	730	439	391	217	119	33	101	49	5	4	5	3	2 925	219	0	0	49	53		
9	133	106	106	104	73	37	59	35	904	594	883	595	408	249	125	39	101	49	6	5	5	3	2 973	267	0	0	49	56		
10	133	106	105	104	75	40	61	38	1 010	733	989	734	431	295	118	46	100	62	6	6	7	5	3 005	299	0	0	61	74		
11	129	106	105	104	72	40	58	39	1 019	748	998	749	436	325	134	64	99	66	6	6	7	5	3 018	312	0	0	59	79		
12	114	108	99	115	81	50	67	49	965	754	944	755	439	336	152	86	109	77	6	6	7	5	4 017	1 311	0	0	54	80		

Počet osob podpořených v rámci APZ v roce 2013

číslo	Projekty ESF - OP LZZ - VPP			Projekty ESF - OP LZZ - SÚPM			Projekty ESF - OP LZZ - CP			Zvolená rekvalifikace		
	stav na konci sled.měs.	stav na konci sled.měs.	stav na konci sled.měs.	stav na konci sled.měs.	stav na konci sled.měs.	stav na konci sled.měs.	stav na konci sled.měs.	stav na konci sled.měs.	stav na konci sled.měs.	stav na konci sled.měs.	stav na konci sled.měs.	stav na konci sled.měs.
1	1 016	135	41	0	1	1	392	149	378	188	188	
2	1 031	168	59	18	1	1	490	420	593	503	503	
3	1 096	365	347	315	4	4	573	898	631	775	775	
4	1 722	1 132	643	633	11	12	634	1 278	784	1 158	1 158	
5	2 141	1 652	932	940	13	14	500	1 613	856	1 451	1 451	
6	2 255	1 846	1 168	1 197	23	24	304	1 822	865	1 679	1 679	
7	2 349	2 012	1 407	1 448	35	36	242	1 930	918	1 865	1 865	
8	2 304	2 038	1 421	1 471	43	44	287	2 054	942	2 039	2 039	
9	2 121	2 092	1 516	1 574	46	47	296	2 310	1 310	2 557	2 557	
10	1 933	2 195	1 730	1 809	48	49	591	2 874	1 544	2 986	2 986	
11	1 900	2 330	1 973	2 080	48	49	357	3 137	1 676	3 398	3 398	
12	1 749	2 369	2 003	2 363	54	55	231	3 204	1 567	3 576	3 576	



¹⁾ údajná se o nové vytvořené místa, pouze o vymezená místa. Kde jsou zaměstnané OZP, pro účely získání příspěvků od ÚP ČR

Snahou autorů bylo přispět touto publikací k získání určitého přehledu o českém trhu práce v jednotlivých okresech a krajích České republiky v roce 2013.

Publikace je určena pro pracovníky z oblasti zaměstnanosti, pro analytiky trhu práce a pracovníky, kteří se problematikou trhu práce zabývají.

Věříme, že ji mohou využít jako určitý zdroj informací také pracovníci dalších ústředních orgánů, které se podílejí na formování politiky trhu práce v České republice.

Autoři děkují za všechny případné poznámky a připomínky, které mohou čtenáři této publikace mít. Pokusí se je využít pro svou práci a pro případ zpracování a přípravy materiálů, které se budou týkat podobné problematiky trhu práce.

Účelová neperiodická publikace

Statistická ročenka trhu práce v ČR v roce 2013

Vyšlo v roce 2014, 256 stran, 300 výtisků, 1. vydání

Ministerstvo práce a sociálních věcí
Na poříčním právu 1, 128 00 Praha 2

Tisk TISKÁRNA BÍLÝ SLON s.r.o.
Škroupova 11, Plzeň

ISBN 978-80-7421-073-0

Neprodejné!