



**RSCP**

# **Regionální statistika ceny práce**

---


**Čtvrtletní výběrové  
statistické zjišťování**

kraj  
**Středočeský**  
II. čtvrtletí 2003

**MPSV - SSZ**

---





**RSCP**

# **Regionální statistika ceny práce**

**Čtvrtletní výběrové  
statistické zjišťování**

kraj  
**Středočeský**  
II. čtvrtletí 2003

**MPSV - SSZ**

## **COPYRIGHT - MPSV ČR a SSZ**

Publikace ani její část nesmí být kopírována, rozšiřována a zařazována do informačních systémů v jakékoliv formě (elektronické, mechanické, optické, magnetické aj.) bez písemného souhlasu

**Ministerstva práce a sociálních věcí ČR a Správy služeb zaměstnanosti**

## O b s a h :

### A Úvodní část

Úvod.....	7
-----------	---

### B Výsledková část

#### Průměrné hodinové výdělky

P-V0	Průměrné hodinové výdělky v podnikatelské sféře za kraj Středočeský .....	11
P-V1	Průměrné hodinové výdělky podle hlavních tříd zaměstnání KZAM–R .....	12
P-V2	Průměrné hodinové výdělky podle věkových kategorií.....	13
P-V4	Průměrné hodinové výdělky podle vzdělání .....	13
P-V5	Průměrné hodinové výdělky podle podskupin zaměstnání KZAM–R .....	14
P-V6	Průměrné hodinové výdělky podle kategorie zaměstnání .....	20
P-V8	Průměrné hodinové výdělky podle pohlaví .....	20

#### Měsíční hrubé mzdy

P-M0	Průměrná hrubá měsíční mzda a její složky, diferenciacce, placená doba v podnikatelské sféře za kraj Středočeský .....	21
P-M1	Průměrná hrubá měsíční mzda a její složky, diferenciacce podle hlavních tříd zaměstnání KZAM-R.....	23
P-M5	Průměrná hrubá měsíční mzda, placená doba podle podskupin zaměstnání KZAM-R.....	24

#### Měsíční odpracovaná a neodpracovaná doba

P-T5	Průměrná měsíční odpracovaná a neodpracovaná doba podle podskupin zaměstnání KZAM – R .....	34
------	---	----

### C Dodatek - technický popis šetření

Koncepce šetření .....	41
Rozsah šetření.....	41
Opora výběru.....	42
Výběr .....	42
Vstupní údaje pro RSCP .....	43
Sběr dat.....	43
Klasifikace a číselníky.....	44
Výdělky a odpracovaná doba .....	44

Zpracování a analýza dat.....	45
Přehled publikovaných tabulek .....	45
Výpočet měsíční hrubé mzdy .....	46
Metoda vážení a řešení non-response .....	47
Odhady statistických charakteristik.....	47
Kvalita odhadů .....	48
Definice vybraných pojmů.....	49



# A Úvodní část





## Úvod

Publikace představuje výsledky informačního systému „Regionální statistika ceny práce“ (RSCP), který produkuje aktuální údaje o výdělkové úrovni a odpracované době podle zaměstnání v jednotlivých krajích České republiky. RSCP, stejně jako Informační systém o průměrném výdělků (ISPV) vychází z pravidelného výběrového statistického zjišťování s názvem „Čtvrtletní šetření o ceně práce“, které se čtvrtletní periodicitou monitoruje průměrné hodinové výdělky, vyplacené mzdy a odpracovanou dobu jednotlivých zaměstnanců. Šetření je zařazeno do programu statistických zjišťování, vyhlášených ČSÚ ve sbírce zákonů pro příslušný kalendářní rok (viz přílohy č. 1 a č. 2 Vyhlášky č. 470 ve Sbírce zákonů ČR částka 163 ze dne 19. listopadu 2002, kterou se stanoví Program statistických zjišťování na rok 2003). Šetření provádí pracoviště státní statistické služby Ministerstva práce a sociálních věcí. Garantem informačního systému RSCP je Ministerstvo práce a sociálních věcí – správa služeb zaměstnanosti, zpracovatelem RSCP je Trexima, spol. s r.o. Zlín ([www.trexima.cz](http://www.trexima.cz)).

RSCP nabízí další zdroj informací o mzdách v krajích České republiky. Na rozdíl od šetření vycházejících z výkaznictví ČSÚ, které sbírá údaje o mzdách za celý ekonomický subjekt (resp. jeho pracoviště), hlavním cílem RSCP je zjištění výdělkové úrovně podle profesí za jednotlivé zaměstnance. Primárním výsledkem jsou statistiky mzdové úrovně profesí (v klasifikaci KZAM-R) v jednotlivých krajích, dalším produktem jsou odhady výdělkových parametrů zaměstnanecké populace kraje. Tato publikace obsahuje operativní výsledky šetření RSCP, členěné podle zaměstnaneckých charakteristik. Roční zjišťování hrubých mezd a odpracované doby v ISPV je základem pro strukturální šetření mezd ČSÚ a pro šetření SES (Structure of Earning Survey) Eurostatu. Zatímco výsledky strukturálních šetření mezd ČSÚ a výsledky ISPV a RSCP pocházejí z téhož zdroje a publikace se navzájem doplňují, při srovnávání s výsledky výkaznictví je třeba vzít v úvahu rozdílné výběrové soubory a rozdílné metody výpočtu mzdových charakteristik.

Publikace přináší průměrné hodinové výdělky za aktuální čtvrtletí, měsíční hrubé mzdy za období od začátku roku do konce aktuálního čtvrtletí, údaje o odpracované a neodpracované době za stejné období. Publikace obsahuje výsledky podnikatelské sféry (ekonomické subjekty, které odměňují podle zákona č. 1/1992 Sb. o mzdě, odměně za pracovní pohotovost a o průměrném výdělků).

Výsledková publikace jednotlivých krajů ve formátu Excel a ve formátu PDF je k dispozici na internetových stránkách MPSV ([www.mpsv.cz](http://www.mpsv.cz)) v sekci *Služby zaměstnanosti*, v části *Regionální statistika ceny práce*. Rozsah přehledů jednotlivých profesí je dán publikačním kritériem, podle kterého se uveřejňují jen zaměstnání získaná od minimálně deseti zaměstnanců a minimálně tří ekonomických subjektů.





# **B Výsledková část**



**Průměrné hodinové výdělky  
v podnikatelské sféře**

kraj: Středočeský

Průměrný hodinový výdělek ..... **98,85 Kč/hod**

Diferenciace

D1 - 1. decil ..... **50,18 Kč/hod**

Medián ..... **86,40 Kč/hod**

D9 - 9. decil ..... **150,48 Kč/hod**

Podíl zaměstnanců s nižším než průměrným

hodinovým výdělkem je..... **62,6 %**

Index průměrného hodinového výdělku zaměstnanců

meziroční vůči 2. čtvrtletí 2002..... **97,1 % \***

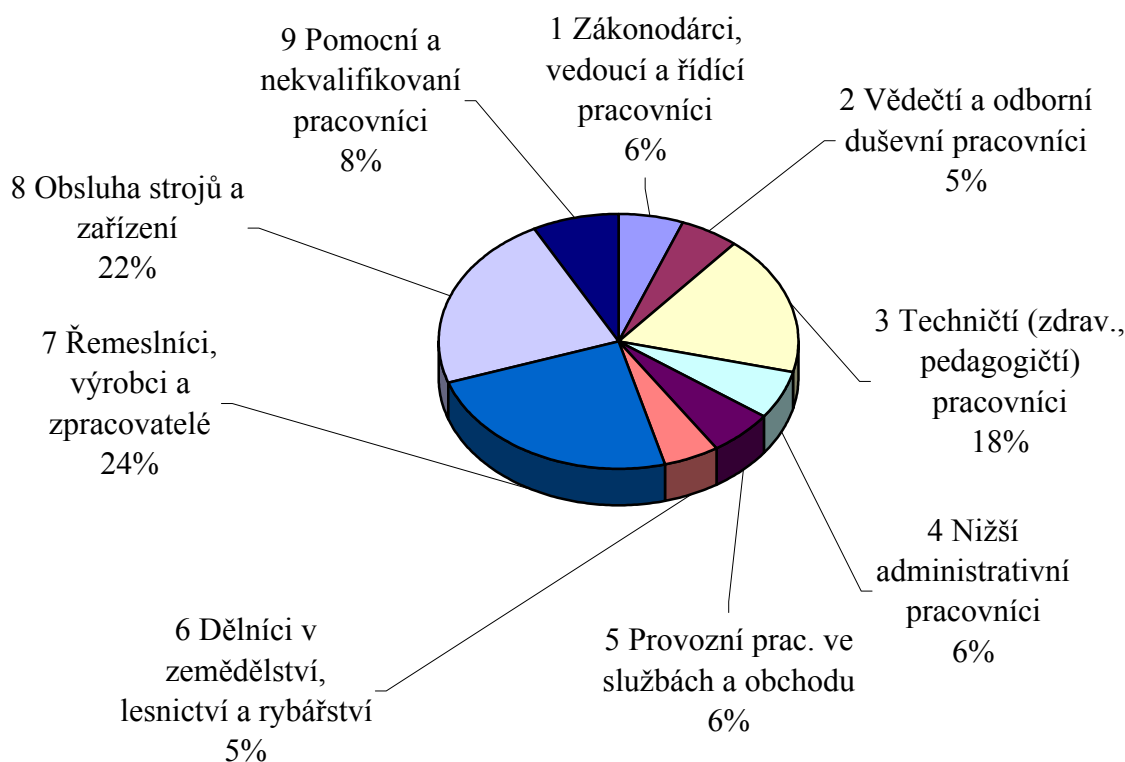
\* Index ovlivněn změnou metodiky výpočtu průměrného hodinového výdělku, hodnota za rok 2002 je vypočtena na výběrovém souboru a hodnota za rok 2003 je dopočtena na celý základní soubor (viz. Dodatek - technický popis šetření).

Průměrné hodinové výdělky  
podle hlavních tříd zaměstnání KZAM - R

kraj: Středočeský

Hlavní třída zaměstnání KZAM - R	Struktura zaměstnanců	Průměr	Diferenciace		
			1. decil	medián	9. decil
	%	Kč/hod	Kč/hod	Kč/hod	Kč/hod
1 Zákonodárci, vedoucí a řídicí pracovníci	6,0	207,91	80,75	<b>163,23</b>	389,80
2 Vědečtí a odborní duševní pracovníci	5,2	148,23	88,62	<b>136,75</b>	215,38
3 Techničtí (zdrav., pedagogičtí) pracovníci	17,8	117,87	66,86	<b>109,51</b>	173,90
4 Nižší administrativní pracovníci	6,0	78,81	47,00	<b>70,91</b>	119,80
5 Provozní prac. ve službách a obchodu	5,8	64,83	41,59	<b>58,06</b>	97,85
6 Dělníci v zemědělství, lesnictví a rybářství	5,1	66,36	43,36	<b>62,77</b>	92,67
7 Řemeslníci, výrobci a zpracovatelé	23,8	89,89	54,36	<b>85,79</b>	132,26
8 Obsluha strojů a zařízení	22,5	86,85	53,00	<b>83,91</b>	121,24
9 Pomocní a nekvalifikovaní pracovníci	7,8	63,61	41,00	<b>57,82</b>	93,27
<b>C E L K E M - podnikatelská sféra</b>	<b>100,0</b>	<b>98,85</b>	<b>50,18</b>	<b>86,40</b>	<b>150,48</b>

Struktura zaměstnanců dle hlavních tříd KZAM - R



2. čtvrtletí 2003

RSCP - podnikatelská sféra

P-V2

Průměrné hodinové výdělky  
podle věkových kategorií

kraj: Středočeský

Věková kategorie	Struktura zaměstnanců	Průměr	Diferenciace		
			1. decil	medián	9. decil
	%	Kč/hod	Kč/hod	Kč/hod	Kč/hod
do 20 let	0,8	58,86	40,00	<b>55,16</b>	85,01
20 - 29 let	21,2	92,64	51,87	<b>86,64</b>	136,36
30 - 39 let	21,4	107,44	53,07	<b>93,16</b>	164,45
40 - 49 let	24,0	101,63	51,50	<b>87,47</b>	153,97
50 - 59 let	27,9	97,12	50,72	<b>83,25</b>	148,45
60 a více let	4,8	90,75	40,74	<b>69,21</b>	162,70
<b>C E L K E M - podnikatelská sféra</b>	<b>100,0</b>	<b>98,85</b>	<b>50,18</b>	<b>86,40</b>	<b>150,48</b>

2. čtvrtletí 2003

RSCP - podnikatelská sféra

P-V4

Průměrné hodinové výdělky  
podle vzdělání

kraj: Středočeský

Vzdělání	Struktura zaměstnanců	Průměr	Diferenciace			
			1. decil	medián	9. decil	
	%	Kč/hod	Kč/hod	Kč/hod	Kč/hod	
KKOV						
Základní a nedokončené	A-C	10,7	68,88	41,49	<b>63,18</b>	106,06
Střední bez maturity	D,E,H,J	48,3	83,45	49,04	<b>78,68</b>	123,45
Střední s maturitou	K-M	25,7	108,36	56,74	<b>98,17</b>	163,13
Vyšší odborné a bakalářské	N,R	0,7	127,20	60,13	<b>117,78</b>	188,61
Vysokoškolské	T,V	7,3	200,02	92,64	<b>164,57</b>	347,60
<i>neuvedeno</i>		7,4	107,36	61,67	<b>99,77</b>	161,32
<b>C E L K E M - podnikatelská sféra</b>	<b>100,0</b>	<b>98,85</b>	<b>50,18</b>	<b>86,40</b>	<b>150,48</b>	

**Průměrné hodinové výdělky  
podle podskupin zaměstnání KZAM - R**

kraj: Středočeský

Podskupiny zaměstnání KZAM - R	Výběrový soubor		Průměr	Diferenciace		
	počet org. jednotek	počet zaměst.		1. decil	medián	9. decil
			Kč/hod	Kč/hod	Kč/hod	Kč/hod
1210 Ředitelé a prezidenti velkých organizací, podniků	108	144	477,56	167,31	<b>349,54</b>	984,62
1221 Ved. prac. v zemědělství, lesnictví, rybářství a myslivosti	34	168	154,94	84,25	<b>141,00</b>	239,81
1222 Ved. prac. v průmyslu (ve výrobě)	82	579	352,54	145,65	<b>277,60</b>	634,59
1223 Ved. prac. ve stavebnictví a zeměměřičtví	21	37	207,12	96,10	<b>179,01</b>	320,33
1224 Ved. prac. ve velkoobchodě a v maloobchodě	50	1 251	139,44	71,34	<b>113,63</b>	220,91
1226 Ved. prac. v dopr., skladování, telekom. a na pošt. úřadech	23	149	188,21	123,16	<b>168,21</b>	252,34
1227 Ved. prac. v organ.zaměřených na poskytování obch.služeb	34	62	293,05	164,66	<b>281,92</b>	431,42
1229 Ved. prac. dílčích celků jinde neuvedení (kult.,zdrav.,škol.)	27	132	145,35	70,89	<b>124,95</b>	219,84
1231 Ved. prac. finančních a hospodářských (správních) útvarů	118	256	290,73	113,21	<b>213,85</b>	553,72
1232 Ved. prac. personálních útvarů a útvarů průmysl. vztahů	36	39	297,82	125,05	<b>199,50</b>	603,28
1233 Ved. prac. odbytových útvarů (vč. průzkumu trhu)	71	187	291,29	117,73	<b>250,80</b>	473,62
1234 Ved. prac. reklamních útvarů a útvarů pro styk s veřejností	13	16	307,54	96,88	<b>144,07</b>	656,58
1235 Ved. prac. zásobovacích útvarů	38	66	216,28	93,65	<b>173,60</b>	394,32
1236 Ved. prac. výpočetních útvarů	28	42	257,78	136,51	<b>236,28</b>	397,39
1237 Ved. prac. výzkumných a vývojových útvarů	28	93	302,87	132,71	<b>272,00</b>	487,01
1239 Ved. prac. ostatních útvarů jinde neuvedení	45	183	239,61	110,20	<b>200,99</b>	453,23
1311 Ved., ředitelé v zemědělství,lesnictví,rybářství a myslivosti	27	34	194,93	99,63	<b>173,86</b>	328,00
1312 Ved., ředitelé v průmyslu (ve výrobě)	31	86	215,90	61,73	<b>175,36</b>	407,82
1313 Ved., ředitelé ve stavebnictví a zeměměřičtví	9	17	157,46	62,56	<b>156,42</b>	276,85
1314 Ved., ředitelé ve velkoobchodu a maloobchodu	21	300	131,45	65,38	<b>110,54</b>	209,54
1316 Ved., ředitelé v dopravě, sklad., telekom. a na pošt. úřadech	11	56	174,83	90,73	<b>139,92</b>	304,87
1317 Ved., ředitelé v podnicích poskytujících obchodní služby	15	86	165,02	103,20	<b>171,58</b>	216,13
1319 Ved., ředitelé malých organizací ostatní (kult.,zdrav.,škol.)	10	29	181,28	108,20	<b>139,62</b>	490,13
2113 Chemici	10	161	146,08	85,67	<b>132,65</b>	203,93
2119 Ostatní vědci a odborníci v příbuz. oborech jinde neuved.	5	257	152,37	126,62	<b>155,93</b>	178,44
2131 Projektanti a analytici výpočetních systémů	8	203	181,92	136,98	<b>175,54</b>	233,05
2132 Programátoři	30	80	150,60	104,94	<b>142,03</b>	210,82
2139 Ostatní odborníci zabývající se vt jinde neuved.	41	102	182,48	115,41	<b>164,36</b>	254,53
2142 Projektanti staveb a areálů, stavební inženýři	23	112	151,40	91,71	<b>123,14</b>	227,97
2143 Projektanti elektrotechnických zařízení, elektroinženýři	11	95	142,64	82,17	<b>124,94</b>	217,59
2144 Projektanti elektron.systémů a telekom.sítí, inženýři - elektronikci	11	96	129,78	79,00	<b>123,44</b>	195,18
2145 Projektanti a konstruktéři strojních zařízení, strojní inženýři	31	507	163,98	103,03	<b>155,72</b>	232,58
2146 Chemičtí inženýři, technologové	11	45	158,52	123,38	<b>143,03</b>	194,29
2147 Důlní a hutní inženýři, technologové, metalurgové	7	23	167,83	98,01	<b>174,98</b>	191,31
2149 Ostatní architekti, projekt., konstruk.a tech.inženýři (tvůr.prac.)	23	593	157,54	125,94	<b>157,74</b>	178,17
2211 Bakteriologové, biolog., ekolog., zoologové a odb.v příb.obor.	24	92	130,92	83,43	<b>104,31</b>	214,90
2213 Agronomové, šlechtitelé a odborníci v příbuzných oborech	21	94	113,88	72,88	<b>108,95</b>	149,59
2221 Lékaři, ordináři (kromě zubních lékařů)	18	53	149,59	117,09	<b>142,02</b>	200,08
2411 Odb. prac. na úseku účetnictví, financí, daní, ap., hl. účetní	81	171	162,01	82,49	<b>129,28</b>	249,40
2412 Odb. prac. na úseku zaměstnaneckých, personálních věcí	39	78	160,00	95,15	<b>138,62</b>	257,33
2413 Odborní pracovníci v bankovníctví a pojišťovnictví	20	228	134,16	97,32	<b>129,93</b>	174,83
2419 Ostatní odb. prac. v oblasti podnikání	37	731	193,61	141,00	<b>193,90</b>	229,17



Průměrné hodinové výdělky  
podle podskupin zaměstnání KZAM - R

kraj: Středočeský

Podskupiny zaměstnání KZAM - R	Výběrový soubor		Průměr Kč/hod	Diferenciace		
	počet org. jednotek	počet zaměst.		1. decil Kč/hod	medián Kč/hod	9. decil Kč/hod
	2421 Právníci, právní poradci (mimo advokacie a soudnictví)	23	26	229,18	117,19	<b>178,39</b>
2429 Ostatní odborníci v právní oblasti jinde neuvedení	5	10	93,54	62,97	<b>81,70</b>	130,53
2433 Odborní pracovníci v informacích (např. vti..)	10	33	124,52	92,24	<b>110,94</b>	152,75
2441 Ekonomové - vědeckí pracovníci, specialisté, experti	45	279	129,16	76,11	<b>117,19</b>	189,63
2447 Tlumočníci a překladatelé	3	11	253,39	147,16	<b>192,47</b>	377,22
2470 Odb. administrativní pracovníci jinde neuvedení	20	108	137,88	77,71	<b>116,13</b>	221,48
3111 Technici ve fyzikálních a příbuz. oborech	18	133	101,61	71,98	<b>94,52</b>	137,70
3112 Stavební technici	65	314	131,46	86,58	<b>121,17</b>	173,08
3113 Elektrotechnici	49	391	122,59	89,10	<b>112,52</b>	168,04
3114 Elektronici a technici v radiokomunikacích a telekomunikacích	6	28	125,37	102,37	<b>119,94</b>	147,47
3115 Strojírenští technici	74	3 892	145,66	102,11	<b>145,05</b>	181,67
3116 Chemičtí technici	29	436	124,82	80,32	<b>121,57</b>	174,69
3117 Důlní a hutní technici	11	44	143,80	104,84	<b>145,17</b>	179,08
3118 Technici v kartografii, kresličtí a zeměměřiči	40	219	116,61	72,95	<b>107,79</b>	173,20
3119 Ostatní techničtí pracovníci jinde neuvedení	108	1 303	132,30	80,44	<b>128,97</b>	180,36
3121 Poradci ve výpočetní technice	33	110	152,45	100,33	<b>132,56</b>	233,49
3122 Operátoři a obsluha výpočetní techniky	53	201	123,80	66,99	<b>101,22</b>	208,51
3129 Ostatní technici ve výpočetní technice jinde neuved.	14	21	160,55	109,28	<b>119,88</b>	303,13
3151 Kolaudační technici a technici protipožární ochrany	12	48	138,89	96,01	<b>144,67</b>	177,40
3152 Bezpečnostní tech.a tech. pro kontrolu zdravot. nezávad.	61	320	115,78	70,50	<b>110,19</b>	163,78
3160 Technici železničního provozu	11	1 166	125,93	109,73	<b>125,22</b>	144,03
3211 Technici a laboranti v oblasti biologie a v příbuz. oborech	13	55	80,37	51,11	<b>79,87</b>	119,44
3212 Technici v agronomii, v lesnictví a v zemědělství	58	529	99,25	67,79	<b>96,24</b>	132,23
3226 Rehabilitační a fyzioterapeutičtí pracovníci (vč. odb. masérů)	12	43	84,84	60,71	<b>83,91</b>	107,67
3231 Ošetřovatelé, všeobecné zdravotní sestry	12	91	79,93	62,80	<b>74,71</b>	102,00
3415 Obchodní cestující, profes. poradci v obchodě, obch.zástupci	39	466	130,61	75,60	<b>124,77</b>	179,69
3416 Nákupčí	115	674	129,81	79,04	<b>118,56</b>	183,35
3417 Odhadci a zbožíznalci	11	25	103,94	69,38	<b>105,52</b>	129,01
3419 Ostatní pracovníci - obch. zprostředkovatelé jinde neuved.	6	17	208,98	86,26	<b>143,19</b>	371,47
3421 Obchodní agenti	68	689	136,14	74,90	<b>131,04</b>	190,48
3422 Odbytoví a přepravní agenti	82	871	107,76	69,36	<b>98,84</b>	157,11
3429 Ostatní obchodní agenti a makléři jinde neuved.	7	11	89,00	65,86	<b>85,77</b>	126,27
3431 Odborné sekretářky, sekretáři	64	276	97,26	63,63	<b>90,29</b>	137,05
3433 Pracovníci v oblasti účetnictví,fakturace,rozpočet., kalkulace	229	1 782	111,23	65,68	<b>104,59</b>	158,59
3434 Pracovníci v oblasti statistiky a matematiky	10	22	132,24	80,43	<b>122,61</b>	191,52
3435 Pracovníci v oblasti práce a mezd (kromě účetních)	41	81	108,19	58,26	<b>98,33</b>	152,63
3436 Referenti osobních oddělení	65	269	132,30	90,48	<b>129,05</b>	160,93
3439 Ostatní odborní administrativní pracovníci jinde neuved.	88	513	122,73	72,66	<b>106,99</b>	178,44
3441 Celní pracovníci	17	66	105,70	86,20	<b>100,23</b>	134,94
3449 Ostatní celní a daňoví pracovníci a prac. v příb. oborech	18	87	117,22	76,09	<b>92,77</b>	197,63
4112 Kancelářští a manipul. prac. a obsl. zaříz. na zpracov. textu	13	24	67,41	47,00	<b>60,32</b>	102,36
4113 Pracovníci přípravy dat vt	17	64	68,24	49,20	<b>61,56</b>	101,69

**Průměrné hodinové výdělky  
podle podskupin zaměstnání KZAM - R**

kraj: Středočeský

Podskupiny zaměstnání KZAM - R	Výběrový soubor		Průměr	Diferenciace		
	počet org. jednotek	počet zaměst.		Kč/hod	1. decil Kč/hod	medián Kč/hod
	4115 Sekretářky, sekretáři	109	458	98,23	58,76	<b>90,94</b>
4121 Nižší účetní	62	280	80,19	53,24	<b>70,52</b>	117,08
4131 Úředníci ve skladech	138	1 797	90,33	58,24	<b>87,09</b>	123,89
4132 Úředníci ve výrobě (např. výrobní plánovači)	39	169	103,34	63,44	<b>93,03</b>	142,98
4133 Úředníci v dopravě a v přepravě (dispečeři, kontrolori apod.)	31	287	94,10	67,84	<b>94,41</b>	118,63
4141 Řadoví knihovníci, archiváři, evidenční pracovníci	11	23	75,83	63,11	<b>75,21</b>	90,30
4190 Nižší pracovníci jinde neuvedení ostatní	29	204	105,58	50,00	<b>98,77</b>	161,55
4211 Pokladníci (v bankách, pojišťovnách, spořitelnách, na poště)	42	58	87,97	58,63	<b>82,37</b>	123,20
4213 Pokladníci v obchodě, společném stravování apod.	21	1 567	61,88	47,06	<b>60,22</b>	77,89
4214 Prodavači vstupenek, jízdenek apod.	13	271	90,60	74,00	<b>91,76</b>	105,49
4222 Recepční	14	67	70,18	52,86	<b>65,68</b>	93,20
4223 Telefonisté	24	37	66,08	44,51	<b>63,24</b>	90,47
4224 Informátoři	7	16	77,77	57,09	<b>77,84</b>	109,67
5121 Pracovníci dohlížející nad obsluhujícím personálem, hospodyně	19	219	74,00	54,10	<b>71,25</b>	102,46
5122 Kuchaři	37	174	69,41	43,75	<b>63,11</b>	98,69
5123 Číšníci, servírky	5	74	56,16	40,04	<b>54,21</b>	74,25
5161 Hasiči, požárníci	12	296	112,22	80,46	<b>109,58</b>	143,35
5169 Ostatní pracovníci ochrany a ostrahy jinde neuv.	32	515	82,55	41,99	<b>66,02</b>	142,27
5211 Prodavači v obchodech	70	6 024	64,61	47,10	<b>58,83</b>	85,55
6111 Pěstitelé polních plodin	23	357	51,08	40,00	<b>46,09</b>	70,63
6112 Ovocnáři, vinaři, chmelaři a ost.pěst. plodin rost.na stromech	5	48	63,17	48,76	<b>61,75</b>	81,96
6113 Zahradníci a pěstitelé zahradních plodin a sazenic	14	115	68,55	47,99	<b>65,05</b>	87,07
6121 Chovatelé hospodářských zvířat (kromě drůbeže a včel)	40	837	71,38	49,24	<b>70,52</b>	92,67
6122 Chovatelé drůbeže	12	137	59,12	48,07	<b>53,17</b>	84,36
6124 Chovatelé hospodářských zvířat, drůbeže, včel apod.	5	98	68,18	48,57	<b>62,65</b>	102,83
6129 Ostatní chovatelé, ošetřovatelé zvířat jinde neuv.(v rezerv.)	4	24	69,24	45,08	<b>71,35</b>	82,90
6141 Dělníci pro pěstění a ošetřování lesa	12	344	50,62	39,94	<b>47,29</b>	66,76
6142 Dělníci pro těžbu dřeva (kromě obsuhy pojízdných zařízení)	8	134	79,10	52,69	<b>77,93</b>	103,83
7113 Horníci pro dobývání nerudných surovin a kamenolamači	3	22	92,13	73,46	<b>89,45</b>	119,16
7121 Zedníci z tradičních materiálů (bambus, hlína atd.)	8	12	69,01	49,00	<b>61,54</b>	94,54
7122 Zedníci, kameníci, omítkáři	71	474	77,72	55,00	<b>77,57</b>	98,20
7123 Betonáři, děl.specializovaní na pokládání betonových povrchů	3	43	79,53	63,14	<b>79,96</b>	93,45
7124 Tesaři a truhláři	35	114	85,92	58,90	<b>81,17</b>	125,21
7125 Stavební montážníci	5	47	92,58	72,00	<b>88,23</b>	127,70
7126 Asfaltéři, dlaždiči	4	10	75,83	65,13	<b>76,75</b>	83,60
7129 Ost. stavební děl. hlav. stav. výroby a prac.v ost. oborech	26	140	80,63	53,65	<b>72,47</b>	135,58
7131 Stavební pokrývači	7	13	64,01	48,89	<b>54,65</b>	82,21
7136 Instalatéři, potrubáři, stavební zámečníci, klempíři	45	327	90,18	66,64	<b>83,09</b>	128,99
7137 Stavební a provozní elektrikáři	30	164	91,10	65,96	<b>89,85</b>	115,29
7141 Malíři a tapetáři	15	22	72,78	51,04	<b>76,29</b>	85,10
7142 Lakýrníci a pracovníci v příbuzných oborech	35	595	121,77	85,66	<b>126,85</b>	145,89
7211 Formíři a jádraři	8	168	98,48	61,33	<b>91,93</b>	146,17

**Průměrné hodinové výdělky  
podle podskupin zaměstnání KZAM - R**

kraj: Středočeský

Podskupiny zaměstnání KZAM - R	Výběrový soubor		Průměr	Diferenciace			
	počet org.	počet		1. decil	medián	9. decil	
	jednotek	zaměst.	Kč/hod	Kč/hod	Kč/hod	Kč/hod	
7212 Svářeči, řezači plamenem a páječi	32	1 966	112,87	92,93	<b>113,72</b>	129,85	
7213 Výrobci a opraváři výrobků a dílů z plechů	19	989	121,97	101,15	<b>123,87</b>	139,71	
7214 Montéři kovových konstrukcí	7	255	116,48	86,61	<b>114,03</b>	152,51	
7221 Kováři, obsluha kovacích lisů, obsluha bucharů	18	608	109,25	63,89	<b>115,61</b>	138,05	
7222 Nástrojaři, kovomodeláři, kovodělníci, zámečníci	105	3 927	104,70	68,47	<b>97,61</b>	148,50	
7223 Seřizovači a obsl. obráběcích strojů (kromě autom. a poloaut.)	52	2 647	124,40	84,47	<b>128,21</b>	156,90	
7224 Brusiči, leštiči a ostříči nástrojů	25	197	85,22	60,71	<b>83,16</b>	107,86	
7231 Mechanici a opraváři motorových vozidel	74	1 717	113,39	70,45	<b>122,06</b>	137,90	
7235 Mechanici a opraváři obráběcích, zeměd. strojů a prům. zařiz.	76	889	87,92	55,24	<b>81,30</b>	129,94	
7239 Ostatní mechan. a opraváři strojů a zařízení bez elektro	34	718	103,88	64,33	<b>111,99</b>	132,38	
7241 Elektromech., opraváři a seřizovači různých typů elektr. zařiz.	83	1 106	112,94	75,38	<b>112,76</b>	149,38	
7242 Mechan., opraváři a seřizovači elektr. částí aut, letadel, lodí	12	192	107,29	82,87	<b>103,13</b>	138,44	
7243 Mechanici, seřizovači, opraváři elektronických zařízení	27	1 070	101,20	72,27	<b>89,70</b>	149,97	
7244 Telefonní a telegrafní mechanici, montéři a opraváři	10	76	86,99	74,96	<b>83,67</b>	107,31	
7246 Montéři a opraváři silnoproudých elektrických vedení	15	207	100,88	78,95	<b>100,10</b>	121,87	
7311 Výrobci, mechanici a opraváři přesných přístrojů a zařízení	12	41	120,43	87,99	<b>108,22</b>	172,44	
7321 Výrobci hrnčír., porcel. zboží, žáruvzd.výrobků, brus.kotoučů	4	91	86,53	66,25	<b>84,16</b>	111,63	
7324 Malíři skla a keramiky a prac. v příb.obor. (vč.výrobců zrcadel)	3	64	97,92	65,69	<b>105,72</b>	116,49	
7341 Tiskaři, sazeči (kromě obsluhy tiskárenských strojů)	7	37	98,36	64,09	<b>99,94</b>	134,40	
7343 Rytci a leptáři (vč. ručních rytců do dřeva, gumy, linolea)	3	30	90,99	70,90	<b>84,31</b>	113,36	
7344 Fotografové a pracovníci v příbuzných oborech	4	14	98,26	51,35	<b>101,24</b>	119,42	
7345 Knihvazači a pracovníci v příbuzných oborech	3	49	53,91	40,20	<b>55,47</b>	61,21	
7411 Zpracov. masa, ryb vč. uzenářů a konzervovačů masa a ryb	14	602	72,89	43,97	<b>72,26</b>	102,11	
7412 Zpracovatelé pekárenských a cukrářských výrobků	6	40	55,56	43,40	<b>51,21</b>	70,02	
7419 Ostatní zpracovatelé - výrobci potravinářských výrobků	4	295	74,47	54,53	<b>69,77</b>	99,88	
7422 Uměleč. truhláři, řezbáři, výrobci a oprav. výrobků ze dřeva	14	88	84,43	62,05	<b>83,51</b>	111,38	
7433 Dámští a pánští krejčí a kloboučníci vč. opravářů oděvů	3	93	59,31	48,43	<b>60,00</b>	64,47	
7436 Švadleny, vyšivači a pracovníci v příbuzných oborech	4	33	63,95	44,72	<b>59,17</b>	87,27	
8121 Obsluha zařízení při hutní výrobě kovů obsluha pecí a konvert.	5	243	119,23	85,93	<b>111,00</b>	162,88	
8122 Obsluha zařízení ve slévárenství (taviči, slévači)	7	524	107,34	71,26	<b>100,58</b>	148,97	
8123 Obsluha zařízení na tepelné zpracování kovů	15	152	104,35	80,23	<b>102,88</b>	135,85	
8125 Obsluha zařízení na tváření kovů ve válcovnách	4	110	93,31	76,02	<b>89,87</b>	112,41	
8131 Obsluha pecí na výrobu skla a keramiky	4	269	93,92	75,83	<b>96,30</b>	109,21	
8139 Obsluha ostatních zařízení na výrobu skla a keramiky	3	387	92,60	74,07	<b>89,98</b>	116,15	
8141 Obsluha pily a jiného zařízení na zpracování dřeva	4	59	83,65	64,16	<b>85,96</b>	97,28	
8151 Obsluha drtičů, mlýnů a míchadel při chemické výrobě	4	29	94,00	54,30	<b>89,80</b>	116,67	
8154 Obsluha chemických destilačních kolon a reaktorů	3	118	106,40	87,09	<b>108,21</b>	124,30	
8159 Obsluha ostat. zařízení při chemické výrobě jinde neuved.	31	751	93,34	67,89	<b>94,94</b>	117,54	
8161 Obsluha zařízení při výrobě a rozvodu elektřiny	8	176	103,51	79,22	<b>102,32</b>	128,98	
8162 Obsluha parních turbín, ohřivačů a motorů	45	287	95,06	53,04	<b>95,47</b>	131,44	
8163 Obsluha zařízení při úpravě, čištění a rozvodu vody	41	491	84,78	53,77	<b>84,57</b>	109,79	
8171 Obsluha automatických nebo poloautomatic. montážních linek	4	82	63,80	47,47	<b>57,57</b>	90,65	

**Průměrné hodinové výdělky  
podle podskupin zaměstnání KZAM - R**

kraj: Středočeský

Podskupiny zaměstnání KZAM - R	Výběrový soubor		Průměr	Diferenciace			
	počet org. jednotek	počet zaměst.		1. decil	medián	9. decil	
			Kč/hod	Kč/hod	Kč/hod	Kč/hod	
8172	Obsluha průmyslových robotů	3	31	122,93	89,36	<b>125,67</b>	157,53
8211	Obsluha automat. nebo poloaut. obráběcích strojů (kromě 722)	24	575	94,53	70,84	<b>90,38</b>	122,71
8212	Obsluha strojů na výrobu maltovin, vápna, cementu, prefabrik.	3	25	122,98	92,53	<b>122,44</b>	158,20
8222	Obsluha strojů na výrobu stříeliva a výbušnin	3	576	72,58	53,69	<b>67,62</b>	102,85
8223	Obsl.strojů při konečné úpravě a nanášení ochr.an.povlaků	13	1 134	112,65	96,31	<b>114,04</b>	128,11
8231	Obsluha strojů na výrobu pryžových výrobků (např. obuvi)	4	111	85,23	60,58	<b>84,31</b>	107,04
8232	Obsluha strojů na výrobu plastových výrobků (vč. laminování)	7	103	88,03	58,25	<b>82,54</b>	127,86
8251	Obsluha tiskárenských strojů	5	115	125,41	72,78	<b>128,18</b>	177,76
8253	Obsluha strojů na výrobu předmětů z lepenky (vč.kartonáže)	3	61	62,19	42,53	<b>61,24</b>	82,84
8254	Obsluha kopírovacích strojů	5	19	77,91	48,07	<b>77,98</b>	110,02
8264	Obsluha strojů na bělení, barvení, čištění, praní, žehlení textilu	4	38	42,44	36,90	<b>37,18</b>	55,93
8273	Obsluha strojů na mletí zrn a koření	5	32	59,61	48,17	<b>57,93</b>	71,20
8281	Montážní dělníci montující mechanická zařízení (stroje, vozidla)	14	4 382	94,55	42,59	<b>107,05</b>	124,76
8282	Montážní dělníci montující elektrická zařízení	11	3 701	95,43	73,48	<b>95,09</b>	118,30
8283	Montážní dělníci montující elektronická zařízení	3	594	69,44	58,54	<b>69,09</b>	82,97
8290	Obsluha jin.stacionárních zařízení a ostatní montážní dělníci	12	63	66,97	53,67	<b>63,72</b>	86,93
8311	Strojvedoucí	20	856	132,20	121,79	<b>131,64</b>	141,79
8313	Dělníci zabezpečující sestavování vlaků (brzdaři, výhybkáři)	14	1 243	97,56	87,46	<b>97,02</b>	109,75
8321	Řidiči osobních a malých dodávkových automobilů, taxikáři	61	163	92,65	57,27	<b>89,42</b>	129,10
8323	Řidiči autobusů, trolejbusů a tramvají	6	192	71,36	60,50	<b>70,04</b>	84,03
8324	Řidiči nákladních automobilů a tahačů	130	987	85,49	59,34	<b>81,10</b>	113,80
8326	Řidiči speciálních vozidel	21	104	82,12	61,56	<b>78,19</b>	107,90
8331	Obsluha zemědělských a lesních strojů	52	602	70,83	52,00	<b>68,39</b>	93,00
8332	Obsluha zemních a příbuzných strojů	36	217	99,37	68,54	<b>104,60</b>	121,43
8333	Obsluha jeřábů, zdvihacích a podob.. manipulačních zařízení	27	380	91,22	59,88	<b>86,22</b>	132,09
8334	Obsluha vysokozdvizných a ostatních motorových vozíků	52	1 420	100,59	76,40	<b>105,65</b>	115,65
9132	Pomocníci a uklízeči v kancelářích, hotelích, nemocnicích ap.	142	786	50,73	38,99	<b>48,13</b>	63,38
9141	Domovníci, správci domu	24	75	54,99	42,10	<b>44,72</b>	85,19
9152	Vrátní, hlídači, uváděči a šatnářky	75	345	51,63	38,46	<b>49,00</b>	69,03
9161	Sběrači odpadků, popeláři	7	66	65,84	51,18	<b>63,78</b>	87,29
9162	Metaři, čistíči záchodků, žump, kanálů a podob. zařízení	12	37	63,52	36,88	<b>63,00</b>	90,18
9169	Ostatní pracovníci v příbuzných oborech jinde neuvedení	4	31	57,83	37,23	<b>56,30</b>	95,95
9211	Pomocní a nekvalifikovaní dělníci v zemědělství	22	182	58,16	38,01	<b>54,35</b>	80,51
9212	Pomocní a nekvalifikovaní dělníci v lesnictví	6	34	65,66	51,14	<b>65,10</b>	91,71
9311	Pomocní a nekvalif. dělníci v dolech a lomech a v příb. obor.	3	12	64,27	55,26	<b>64,31</b>	79,31
9312	Pomocní a nekvalif. dělníci na stavbách a údržbě silnic,přehrad	5	64	69,73	46,40	<b>69,96</b>	84,03
9313	Pomocní a nekvalifikovaní dělníci na stavbách budov	8	21	60,53	37,04	<b>66,30</b>	75,57
9321	Pomocní a nekvalifikovaní montážní a manipulační dělníci	57	1 230	70,04	50,09	<b>67,41</b>	95,26
9322	Ruční baliči a pytlouači	16	174	75,48	49,60	<b>79,16</b>	94,99
9323	Dělníci nádvorní skupiny (pomocní montéři)	14	38	69,87	36,91	<b>71,60</b>	89,51
9331	Řidiči vozidel poháněných ručně nebo nožně	6	24	81,14	44,97	<b>83,96</b>	101,07
9332	Obsluha povozů a zařízení poháněných zvířaty	3	13	77,15	60,16	<b>74,37</b>	97,34

Průměrné hodinové výdělky  
podle podskupin zaměstnání KZAM - R

kraj: Středočeský

Podskupiny zaměstnání KZAM - R	Výběrový soubor		Průměr	Diferenciace		
	počet org. jednotek	počet zaměst.		1. decil	medián	9. decil
			Kč/hod	Kč/hod	Kč/hod	Kč/hod
9333 Vazači a nosiči břemen, přístavní dělníci (dokaři)	7	49	66,78	54,84	<b>64,05</b>	89,02
9339 Pomocní a nekvalif. prac. v dopravě, ve skladech, v telekom.	82	2 578	85,29	47,69	<b>81,53</b>	119,28

**2. čtvrtletí 2003****RSCP - podnikatelská sféra**

P-V6

**Průměrné hodinové výdělky  
podle kategorie zaměstnání**kraj: **Středočeský**

Kategorie zaměstnání	Struktura zaměstnanců	Průměr	Diferenciace		
	%		Kč/hod	1. decil	medián
D Manuální pracovníci	64,9	81,60	47,41	<b>77,27</b>	121,27
T Nemanuální pracovníci	35,1	130,78	61,94	<b>110,96</b>	205,20
<b>C E L K E M - podnikatelská sféra</b>	<b>100,0</b>	<b>98,85</b>	<b>50,18</b>	<b>86,40</b>	<b>150,48</b>
Relace (%) D/T		62,4	76,5	69,6	59,1

**2. čtvrtletí 2003****RSCP - podnikatelská sféra**

P-V8

**Průměrné hodinové výdělky  
podle pohlaví**kraj: **Středočeský**

Pohlaví	Struktura zaměstnanců	Průměr	Diferenciace		
	%		Kč/hod	1. decil	medián
Muž	63,0	108,34	55,16	<b>93,91</b>	164,04
Žena	37,0	82,67	46,82	<b>73,90</b>	125,57
<b>C E L K E M - podnikatelská sféra</b>	<b>100,0</b>	<b>98,85</b>	<b>50,18</b>	<b>86,40</b>	<b>150,48</b>
Relace (%) Ž/M		76,3	84,9	78,7	76,5

**Průměrná hrubá měsíční mzda a její složky, diference, placená doba  
v podnikatelské sféře**

kraj: Středočeský

Průměrná hrubá měsíční mzda .....	<b>18 373 Kč/měs</b>
<b>Diference</b>	
D1 - 1. decil .....	<b>9 240 Kč/měs</b>
Medián .....	<b>16 054 Kč/měs</b>
D9 - 9. decil .....	<b>28 032 Kč/měs</b>
<b>Složky hrubé mzdy</b>	
prémie a odměny .....	<b>14,2 %</b>
příplatky za přesčas .....	<b>0,7 %</b>
příplatky ostatní .....	<b>5,9 %</b>
náhrady .....	<b>6,9 %</b>
odměny za pohotovost .....	<b>0,2 %</b>
<b>Placená doba zaměstnance</b>	
celkem .....	<b>171,0 hod/měs</b>



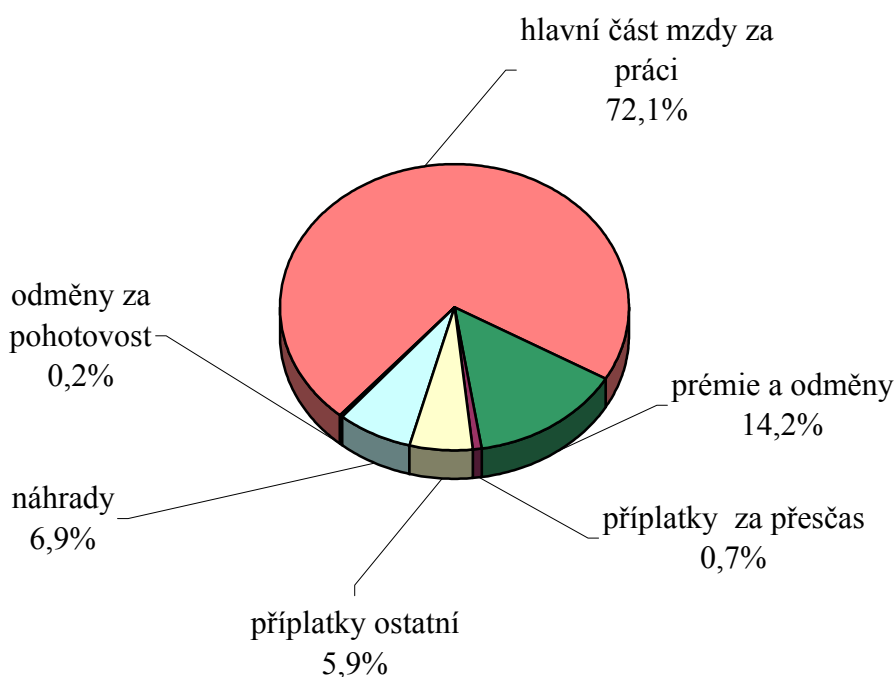


Průměrná hrubá měsíční mzda a její složky, diference podle hlavních tříd zaměstnání KZAM - R

kraj: Středočeský

Hlavní třída zaměstnání KZAM - R	Struktura zaměstnanců	Průměr	Diference			Složky hrubé mzdy				
			1. decil	medián	9. decil	prémie a odměny	příplatky za přesčas	příplatky ostatní	náhrady	odměny za pohotovost
			Kč/měs	Kč/měs	Kč/měs	%	%	%	%	%
1 Zákonodárci, vedoucí a řídicí pracovníci	6,7	36 778	13 953	<b>27 795</b>	71 540	16,8	0,1	2,0	6,1	0,1
2 Vědečtí a odborní duševní pracovníci	5,8	26 061	15 144	<b>24 389</b>	37 347	11,6	0,2	3,4	6,3	0,1
3 Techničtí (zdrav., pedagog.) pracovníci	19,6	20 801	11 936	<b>19 113</b>	30 662	13,8	0,4	4,0	6,0	0,3
4 Nižší administrativní pracovníci	5,8	14 229	8 138	<b>12 628</b>	21 934	13,4	0,4	4,4	6,2	0,2
5 Provozní pracovníci ve službách a obchodu	5,0	11 752	6 745	<b>10 444</b>	18 228	9,8	1,0	7,4	6,0	0,3
6 Dělníci v zemědělství, lesnictví a rybářství	3,7	12 033	7 606	<b>11 674</b>	16 301	13,2	0,7	4,9	8,1	0,0
7 Řemeslníci, výrobci a zpracovatelé	24,5	16 754	10 000	<b>16 160</b>	24 443	13,8	1,1	7,3	7,6	0,3
8 Obsluha strojů a zařízení	22,3	16 060	9 938	<b>15 500</b>	21 998	15,8	1,3	10,2	7,9	0,2
9 Pomocní a nekvalifikovaní pracovníci	6,4	11 674	7 336	<b>10 760</b>	18 066	12,5	1,1	7,5	7,6	0,1
<b>C E L K E M Č R - podnikatelská sféra</b>	<b>100</b>	<b>18 373</b>	<b>9 240</b>	<b>16 054</b>	<b>28 032</b>	<b>14,2</b>	<b>0,7</b>	<b>5,9</b>	<b>6,9</b>	<b>0,2</b>

Struktura hrubé měsíční mzdy



**Průměrná hrubá měsíční mzda, placená doba  
podle podskupin zaměstnání KZAM - R**

kraj: Středočeský

Podskupiny zaměstnání KZAM - R		Počet zaměstnanců přepočtený podle placených měsíců	Průměr
			Kč/měs
1210	Ředitelé a prezidenti velkých organizací, podniků	128	88 802
1221	Ved. prac. v zemědělství, lesnictví, rybářství a myslivosti	155	25 671
1222	Ved. prac. v průmyslu (ve výrobě)	534	70 843
1223	Ved. prac. ve stavebnictví a zeměměřičtví	34	38 574
1224	Ved. prac. ve velkoobchodě a v maloobchodě	1 089	23 941
1226	Ved. prac. v dopr., skladování, telekom. a na pošt. úřadech	141	31 758
1227	Ved. prac. v organ.zaměřených na poskytování obch.služeb	52	58 605
1229	Ved. prac. dílčích celků jinde neuvedení (kult.,zdrav.,škol.)	118	25 343
1231	Ved. prac. finančních a hospodářských (správních) útvarů(	234	48 496
1232	Ved. prac. personálních útvarů a útvarů průmysl. vztahů	37	52 354
1233	Ved. prac. odbytových útvarů (vč. průzkumu trhu)	173	49 549
1234	Ved. prac. reklamních útvarů a útvarů pro styk s veřejností	15	43 532
1235	Ved. prac. zásobovacích útvarů	58	34 340
1236	Ved. prac. výpočetních útvarů	38	44 747
1237	Ved. prac. výzkumných a vývojových útvarů	86	48 856
1239	Ved. prac. ostatních útvarů jinde neuvedení	173	42 685
1311	Ved., ředitelé v zemědělství,lesnictví,rybářství a myslivosti	29	34 401
1312	Ved., ředitelé v průmyslu (ve výrobě)	80	40 382
1313	Ved., ředitelé ve stavebnictví a zeměměřičtví	16	29 699
1314	Ved., ředitelé ve velkoobchodu a maloobchodu	273	22 115
1316	Ved., ředitelé v dopravě, sklad., telekom. a na pošt. úřadech	53	29 714
1317	Ved., ředitelé v podnicích poskytujících obchodní služby	83	28 800
1319	Ved., ředitelé malých organizací ostatní (kult.,zdrav.,škol.)	21	33 258
2113	Chemici	113	24 551
2119	Ostatní vědci a odborníci v příbuz. oborech jinde neuved.	243	29 313
2131	Projektanti a analytici výpočetních systémů	195	34 918
2132	Programátoři	75	26 061
2139	Ostatní odborníci zabývající se vt jinde neuved.	98	30 493
2142	Projektanti staveb a areálů, stavební inženýři	98	25 336
2143	Projektanti elektrotechnických zařízení, elektroinženýři	91	26 404
2144	Projektanti elektron.systémů a telekom.sítí, inženýři - elektroniky	89	22 898
2145	Projektanti a konstruktéři strojních zařízení, strojní inženýři	475	30 154
2146	Chemičtí inženýři, technologové	43	26 315
2147	Důlní a hutní inženýři, technologové, metalurgové	21	27 703
2149	Ostatní architekti, projekt., konstruk.a tech.inženýři (tvůr.prac.)	570	28 883
2211	Bakteriologové, biolog., ekolog., zoologové a odb.v příb.obor.	85	22 261
2213	Agronomové, šlechtitelé a odborníci v příbuzných oborech	85	18 852
2221	Lékaři, ordináři (kromě zubních lékařů)	25	27 065
2411	Odb. prac. na úseku účetnictví, financí, daní, ap., hl. účetní	152	26 826
2412	Odb. prac. na úseku zaměstnaneckých, personálních věcí	69	26 171
2413	Odborní pracovníci v bankovníctví a pojišťovnictví	204	25 514
2419	Ostatní odb. prac. v oblasti podnikání	691	35 742

Průměrná hrubá měsíční mzda, placená doba  
podle podskupin zaměstnání KZAM - R

kraj: Středočeský

Diferenciace			Složky hrubé mzdy					Placená doba
			prémie a odměny	příplatky za přesčas	příplatky ostatní	náhrady	odměny za pohotovost	
1. decil	medián	9. decil	%	%	%	%	%	hod/měs
Kč/měs	Kč/měs	Kč/měs	%	%	%	%	%	hod/měs
29 675	<b>63 692</b>	196 878	25,0	0,0	1,1	5,5	0,0	<b>168,2</b>
14 246	<b>23 522</b>	35 855	24,1	0,0	1,0	6,5	0,1	<b>169,4</b>
24 512	<b>50 000</b>	148 351	28,8	0,0	6,6	4,8	0,0	<b>164,7</b>
16 844	<b>31 769</b>	65 347	13,4	0,0	0,0	8,6	0,0	<b>168,2</b>
12 265	<b>19 768</b>	38 425	16,9	0,1	3,2	6,4	0,0	<b>171,8</b>
22 611	<b>29 143</b>	40 666	23,6	0,1	1,5	6,8	2,4	<b>163,5</b>
35 014	<b>53 700</b>	89 219	27,3	0,0	2,6	6,3	0,0	<b>167,4</b>
11 757	<b>22 798</b>	37 964	11,9	0,0	6,4	6,3	0,4	<b>164,8</b>
19 629	<b>36 106</b>	84 652	17,7	0,0	0,5	6,2	0,0	<b>165,1</b>
21 140	<b>34 176</b>	108 522	17,1	0,1	1,2	7,1	0,0	<b>162,1</b>
21 650	<b>43 015</b>	81 962	16,5	0,0	1,9	5,5	0,0	<b>168,2</b>
16 339	<b>23 132</b>	75 772	32,3	0,0	0,8	6,4	0,0	<b>167,2</b>
15 675	<b>30 340</b>	64 050	16,1	0,1	2,9	7,1	0,3	<b>166,7</b>
23 929	<b>41 422</b>	70 050	11,1	0,0	2,1	6,5	0,2	<b>166,1</b>
22 639	<b>42 222</b>	82 436	13,0	0,0	0,8	6,0	0,0	<b>163,8</b>
18 590	<b>33 383</b>	84 177	15,2	0,2	0,8	7,0	0,0	<b>165,0</b>
17 171	<b>30 577</b>	57 780	21,2	0,2	0,0	6,6	0,0	<b>171,2</b>
13 110	<b>30 172</b>	73 531	16,9	0,1	1,9	6,4	0,0	<b>166,9</b>
11 742	<b>27 047</b>	58 974	13,1	0,0	1,1	4,3	0,0	<b>170,2</b>
12 502	<b>18 690</b>	32 549	15,9	0,1	16,9	6,0	0,0	<b>168,5</b>
15 379	<b>24 190</b>	49 097	10,4	0,1	0,4	5,0	0,4	<b>171,5</b>
17 867	<b>29 316</b>	37 847	15,5	0,0	4,1	8,3	0,0	<b>165,5</b>
20 470	<b>23 021</b>	78 181	36,7	0,1	0,0	6,6	0,0	<b>162,9</b>
14 594	<b>23 120</b>	35 215	11,0	0,2	4,1	7,2	0,0	<b>164,9</b>
24 160	<b>29 600</b>	34 990	6,0	1,2	10,5	5,1	0,0	<b>172,8</b>
25 625	<b>33 938</b>	44 740	5,9	1,0	15,0	4,4	1,3	<b>171,3</b>
17 453	<b>24 560</b>	36 513	10,0	0,1	0,5	4,9	0,4	<b>166,7</b>
18 776	<b>28 805</b>	43 485	11,2	0,0	1,2	6,4	0,6	<b>164,8</b>
15 963	<b>22 115</b>	36 898	11,2	0,1	0,7	7,0	0,5	<b>167,5</b>
15 548	<b>23 653</b>	40 936	12,0	0,0	1,0	6,3	0,0	<b>167,6</b>
15 461	<b>21 678</b>	30 845	13,2	0,2	1,9	4,9	0,6	<b>164,8</b>
17 939	<b>28 770</b>	43 376	8,4	0,6	6,9	5,2	0,0	<b>169,9</b>
19 452	<b>24 303</b>	31 973	14,7	0,0	0,1	6,7	0,0	<b>160,0</b>
16 926	<b>25 914</b>	33 268	21,8	0,0	0,7	3,9	0,0	<b>154,4</b>
22 755	<b>28 928</b>	33 289	8,4	0,4	9,8	4,5	0,0	<b>167,7</b>
12 618	<b>16 985</b>	37 289	17,0	0,1	1,5	6,6	0,0	<b>169,0</b>
12 723	<b>18 653</b>	25 108	16,2	0,8	6,9	7,2	0,0	<b>174,3</b>
21 483	<b>25 897</b>	34 472	5,4	0,1	17,5	7,5	3,5	<b>164,7</b>
13 808	<b>21 149</b>	44 066	17,5	0,1	1,5	5,9	0,0	<b>164,9</b>
16 168	<b>23 118</b>	42 174	11,1	0,0	3,9	6,6	0,0	<b>164,7</b>
18 568	<b>24 441</b>	33 125	27,7	0,2	2,5	6,4	0,0	<b>166,3</b>
24 971	<b>36 116</b>	41 781	8,7	0,6	11,1	4,9	0,0	<b>169,2</b>

Průměrná hrubá měsíční mzda, placená doba  
podle podskupin zaměstnání KZAM - R

kraj: Středočeský

Podskupiny zaměstnání KZAM - R	Počet zaměstnanců přepracovaný podle placených měsíců	Průměr
		Kč/měs
2421 Právníci, právní poradci (mimo advokacie a soudnictví)	22	36 729
2433 Odborní pracovníci v informacích (např. vti..)	26	20 071
2441 Ekonomové - vědecktí pracovníci, specialisté, experti	252	22 974
2447 Tlumočníci a překladatelé	11	46 840
2470 Odb. administrativní pracovníci jinde neuvedení	97	23 170
3111 Technici ve fyzikálních a příbuz. oborech	112	16 579
3112 Stavební technici	286	23 023
3113 Elektrotechnici	364	21 722
3114 Elektronici a technici v radiokomunikacích a telekomunikacích	27	21 743
3115 Strojírenští technici	3 640	26 243
3116 Chemičtí technici	367	20 830
3117 Důlní a hutní technici	42	23 596
3118 Technici v kartografii, kresliči a zeměměřiči	197	20 491
3119 Ostatní techničtí pracovníci jinde neuvedení	1 202	23 062
3121 Poradci ve výpočetní technice	91	28 581
3122 Operátoři a obsluha výpočetní techniky	179	21 548
3129 Ostatní technici ve výpočetní technice jinde neuved.	19	26 534
3151 Kolaudační technici a technici protipožární ochrany	45	25 294
3152 Bezpečnostní tech.a tech. pro kontrolu zdravot. nezávad.	293	20 316
3160 Technici železničního provozu	1 085	21 455
3211 Technici a laboranti v oblasti biologie a v příbuz. oborech	47	13 598
3212 Technici v agronomii, v lesnictví a v zemědělství	475	16 493
3226 Rehabilitační a fyzioterapeutičtí pracovníci (vč. odb. masérů)	39	14 446
3231 Ošetřovatelé, všeobecné zdravotní sestry	76	14 323
3415 Obchodní cestující, profes. poradci v obchodě, obch.zástupci	391	23 775
3416 Nákupčí	603	23 047
3417 Odhadci a zbožíznalci	22	19 083
3419 Ostatní pracovníci - obch. zprostředkovatelé jinde neuved.	17	38 362
3421 Obchodní agenti	614	24 248
3422 Odbytoví a přepravní agenti	781	18 853
3431 Odborné sekretářky, sekretáři	234	16 796
3433 Pracovníci v oblasti účetnictví,fakturace,rozpočet., kalkulace	1 623	19 698
3434 Pracovníci v oblasti statistiky a matematiky	20	21 832
3435 Pracovníci v oblasti práce a mezd (kromě účetních)	64	19 954
3436 Referenti osobních oddělení	241	23 449
3439 Ostatní odborní administrativní pracovníci jinde neuved.	456	21 691
3441 Celní pracovníci	55	18 774
3449 Ostatní celní a daňoví pracovníci a prac. v příb. oborech	78	19 742
4112 Kancelářští a manipul. prac. a obsl. zaříz. na zpracov. textu	20	11 737
4113 Pracovníci přípravy dat vt	24	14 011
4115 Sekretářky, sekretáři	404	17 518
4121 Nižší účetní	226	14 082

Průměrná hrubá měsíční mzda, placená doba  
podle podskupin zaměstnání KZAM - R

kraj: Středočeský

Diferenciace			Složky hrubé mzdy					Placená doba
			prémie a odměny	příplatky za přesčas	příplatky ostatní	náhrady	odměny za pohotovost	
1. decil	medián	9. decil	%	%	%	%	%	hod/měs
Kč/měs	Kč/měs	Kč/měs	%	%	%	%	%	hod/měs
21 610	<b>28 202</b>	58 877	11,5	0,0	1,0	6,1	0,0	<b>164,0</b>
15 046	<b>18 519</b>	24 197	18,3	0,0	0,6	5,5	0,0	<b>161,4</b>
12 735	<b>21 631</b>	34 448	13,5	0,0	8,9	6,7	0,0	<b>168,6</b>
25 227	<b>37 403</b>	68 957	4,6	0,1	38,2	6,3	0,0	<b>165,6</b>
13 496	<b>20 546</b>	35 878	11,1	0,1	2,1	6,6	0,0	<b>168,4</b>
12 019	<b>15 469</b>	22 430	8,9	0,1	1,3	8,2	0,1	<b>163,1</b>
14 825	<b>21 078</b>	31 605	11,9	0,4	1,5	6,1	0,9	<b>169,5</b>
15 342	<b>20 255</b>	30 099	14,6	1,2	6,0	6,1	2,2	<b>169,9</b>
16 503	<b>21 259</b>	24 918	9,6	0,0	0,9	3,9	1,5	<b>167,7</b>
17 333	<b>26 574</b>	33 284	9,4	0,5	9,0	5,3	0,0	<b>166,9</b>
13 776	<b>19 775</b>	29 157	13,5	0,6	6,0	7,0	0,1	<b>162,2</b>
17 404	<b>23 269</b>	30 111	14,5	0,1	4,4	6,1	0,0	<b>163,1</b>
12 797	<b>18 398</b>	31 048	15,2	0,4	3,0	7,0	0,0	<b>165,3</b>
13 806	<b>22 311</b>	32 402	13,3	0,5	4,5	6,0	0,2	<b>165,1</b>
17 285	<b>21 835</b>	47 916	6,6	0,4	9,4	7,1	0,3	<b>169,6</b>
10 987	<b>18 485</b>	36 175	9,5	0,5	5,0	7,0	0,3	<b>169,9</b>
17 288	<b>20 507</b>	48 990	11,7	0,1	0,0	5,4	0,3	<b>165,3</b>
16 036	<b>26 599</b>	33 609	9,8	1,0	12,9	6,4	2,6	<b>166,6</b>
11 564	<b>19 360</b>	28 939	13,1	0,6	3,0	7,4	0,0	<b>166,7</b>
18 191	<b>21 575</b>	24 770	11,9	2,3	14,3	7,2	1,2	<b>172,8</b>
8 639	<b>13 527</b>	20 655	14,0	0,9	3,3	7,5	0,0	<b>169,8</b>
12 268	<b>15 772</b>	20 995	16,8	0,3	4,1	6,2	0,3	<b>169,9</b>
10 136	<b>14 363</b>	18 104	18,0	0,0	1,7	6,5	0,0	<b>167,7</b>
10 990	<b>13 443</b>	18 758	15,4	0,3	7,0	6,8	1,5	<b>170,8</b>
13 262	<b>23 170</b>	33 959	24,5	0,3	3,4	5,6	0,0	<b>168,5</b>
13 073	<b>20 477</b>	33 887	10,6	0,4	4,0	6,2	0,1	<b>167,2</b>
11 986	<b>19 754</b>	23 477	15,7	0,1	0,1	7,6	0,0	<b>171,2</b>
13 973	<b>24 867</b>	78 623	13,2	0,0	0,0	7,6	0,0	<b>166,8</b>
13 295	<b>24 314</b>	34 989	9,9	0,5	5,9	5,1	0,0	<b>169,2</b>
11 813	<b>16 867</b>	28 937	9,9	0,5	4,1	5,9	0,0	<b>170,3</b>
11 115	<b>15 357</b>	24 697	8,5	0,1	3,1	6,6	0,0	<b>169,0</b>
11 482	<b>17 827</b>	29 491	13,3	0,2	4,6	5,8	0,1	<b>167,6</b>
13 074	<b>20 382</b>	31 448	14,2	0,1	0,6	6,6	0,0	<b>161,3</b>
11 521	<b>16 735</b>	30 156	14,2	0,0	1,1	6,3	0,0	<b>164,4</b>
15 876	<b>22 779</b>	29 250	9,2	0,1	7,2	5,2	0,0	<b>165,5</b>
12 115	<b>18 320</b>	33 257	10,3	0,4	8,4	6,1	0,1	<b>166,3</b>
14 604	<b>17 260</b>	24 126	7,3	1,0	4,1	5,7	0,2	<b>174,6</b>
13 151	<b>16 328</b>	32 032	11,5	0,0	1,0	4,6	0,0	<b>167,0</b>
8 116	<b>10 021</b>	19 402	11,5	0,1	0,0	5,6	0,0	<b>166,0</b>
8 396	<b>15 433</b>	18 376	13,6	0,2	3,1	8,4	0,0	<b>165,6</b>
10 322	<b>15 898</b>	25 549	10,0	0,2	5,0	6,1	0,2	<b>167,8</b>
9 554	<b>12 404</b>	21 435	10,0	0,2	6,1	6,5	0,3	<b>167,7</b>

Průměrná hrubá měsíční mzda, placená doba  
podle podskupin zaměstnání KZAM - R

kraj: Středočeský

Podskupiny zaměstnání KZAM - R		Počet zaměstnanců přepočtený podle placených měsíců	Průměr Kč/měs
4131	Úředníci ve skladech	1 434	16 480
4132	Úředníci ve výrobě (např. výrobní plánovači)	152	17 588
4133	Úředníci v dopravě a v přepravě (dispečeri, kontrolori apod.)	258	16 950
4141	Řadoví knihovníci, archiváři, evidenční pracovníci	18	12 316
4190	Nižší pracovníci jinde neuvedení ostatní	160	20 821
4211	Pokladníci (v bankách, pojišťovnách, spořitelnách, na poště)	50	15 528
4213	Pokladníci v obchodě, společném stravování apod.	864	10 818
4214	Prodáváči vstupenek, jízdenek apod.	236	15 856
4222	Recepční	57	12 526
4223	Telefonisté	30	11 343
4224	Informátoři	13	13 766
5121	Pracovníci dohlížející nad obsluhujícím personálem, hospodyně	186	12 679
5122	Kuchaři	127	11 725
5123	Číšníci, servírky	58	10 299
5161	Hasiči, požárníci	272	20 631
5169	Ostatní pracovníci ochrany a ostrahy jinde neuv.	442	16 155
5211	Prodáváči v obchodech	3 689	11 528
6111	Pěstitelé polních plodin	123	10 225
6112	Ovocnáři, vinaři, chmelaři a ost.pěst. plodin rost.na stromech	39	11 169
6113	Zahradníci a pěstitelé zahradních plodin a sazenic	61	14 742
6121	Chovatelé hospodářských zvířat (kromě drůbeže a včel)	529	12 484
6122	Chovatelé drůbeže	88	10 297
6124	Chovatelé hospodářských zvířat, drůbeže, včel apod.	27	12 473
6129	Ostatní chovatelé, ošetřovatelé zvířat jinde neuv.(v rezerv.)	11	10 198
6141	Dělníci pro pěstění a ošetřování lesa	206	8 416
6142	Dělníci pro těžbu dřeva (kromě obsuhy pojízdných zařízení)	109	12 405
7113	Horníci pro dobývání nerudných surovin a kamenolamači	19	16 770
7121	Zedníci z tradičních materiálů (bambus, hlína atd.)	11	13 286
7122	Zedníci, kameníci, omítkáři	390	14 294
7123	Betonáři, děl.specializovaní na pokládání betonových povrchů	35	15 734
7124	Tesaři a truhláři	100	15 352
7125	Stavební montážníci	31	17 314
7129	Ost. stavební děl. hlav. stav. výroby a prac.v ost. oborech	109	14 374
7131	Stavební pokrývači	11	11 142
7136	Instalatéři, potrubáři, stavební zámečníci, klempíři	290	16 480
7137	Stavební a provozní elektrikáři	127	16 874
7141	Malíři a tapetáři	19	12 335
7142	Lakýrníci a pracovníci v příbuzných oborech	546	22 269
7211	Formíři a jádraři	148	17 445
7212	Svářeči, řezači plamenem a páječi	1 733	20 511
7213	Výrobci a opraváři výrobků a dílů z plechů	901	22 382
7214	Montéři kovových konstrukcí	208	20 932

Průměrná hrubá měsíční mzda, placená doba  
podle podskupin zaměstnání KZAM - R

kraj: Středočeský

Diferenciace			Složky hrubé mzdy					Placená doba
			prémie a odměny	příplatky za přesčas	příplatky ostatní	náhrady	odměny za pohotovost	
1. decil	medián	9. decil	%	%	%	%	%	hod/měs
Kč/měs	Kč/měs	Kč/měs	%	%	%	%	%	hod/měs
10 458	<b>15 150</b>	23 693	14,5	0,5	11,2	6,5	0,1	<b>172,7</b>
10 621	<b>15 676</b>	26 693	10,9	0,3	5,3	6,8	0,0	<b>167,5</b>
11 996	<b>16 687</b>	22 346	13,8	2,1	12,6	7,4	0,2	<b>180,6</b>
7 482	<b>12 190</b>	14 747	9,8	0,0	2,0	7,5	0,0	<b>159,5</b>
11 578	<b>19 895</b>	31 681	8,2	0,9	10,0	5,1	0,4	<b>168,1</b>
10 699	<b>14 245</b>	24 063	20,3	0,2	1,1	6,2	0,0	<b>165,6</b>
8 049	<b>10 511</b>	13 989	4,3	0,8	7,3	5,9	0,0	<b>173,5</b>
12 987	<b>16 010</b>	18 363	11,2	1,3	13,2	8,1	0,2	<b>175,4</b>
9 590	<b>11 706</b>	16 048	17,6	1,5	4,8	5,0	0,0	<b>174,5</b>
7 943	<b>11 251</b>	14 069	10,5	0,2	8,1	6,3	0,0	<b>166,0</b>
9 506	<b>13 539</b>	18 308	10,8	0,6	13,2	8,1	0,4	<b>171,0</b>
9 303	<b>12 147</b>	16 584	4,8	0,3	5,1	6,3	0,1	<b>172,6</b>
7 300	<b>10 530</b>	18 205	14,6	0,8	4,1	6,8	0,0	<b>171,1</b>
8 446	<b>10 003</b>	13 160	19,0	1,7	7,0	6,6	0,0	<b>177,1</b>
14 857	<b>19 929</b>	28 111	5,5	1,8	19,8	6,2	3,2	<b>169,2</b>
7 578	<b>13 513</b>	27 320	7,4	2,1	18,9	5,0	0,2	<b>175,3</b>
8 098	<b>10 490</b>	16 018	4,5	0,6	7,8	6,9	0,0	<b>172,7</b>
6 682	<b>10 261</b>	13 288	6,4	0,6	0,9	11,4	0,0	<b>177,0</b>
8 343	<b>10 554</b>	15 698	34,6	0,2	0,5	10,6	0,0	<b>171,2</b>
8 819	<b>14 317</b>	19 846	17,8	0,6	2,1	6,1	0,0	<b>172,1</b>
8 833	<b>12 433</b>	15 813	14,3	0,8	7,0	8,0	0,0	<b>177,8</b>
8 214	<b>9 910</b>	12 346	20,5	1,8	9,3	7,6	0,1	<b>185,3</b>
8 729	<b>12 023</b>	17 362	28,4	0,0	2,2	9,3	0,0	<b>162,8</b>
7 332	<b>9 954</b>	12 410	5,4	0,4	3,2	6,2	0,0	<b>159,8</b>
6 787	<b>7 743</b>	10 599	3,1	0,2	1,2	13,7	0,1	<b>163,1</b>
9 847	<b>11 970</b>	15 211	5,4	0,5	2,5	16,7	0,0	<b>162,2</b>
12 428	<b>17 296</b>	22 459	7,4	2,3	5,1	11,5	0,0	<b>173,1</b>
9 112	<b>12 286</b>	17 798	8,6	1,5	5,4	7,5	0,0	<b>179,1</b>
10 028	<b>13 678</b>	18 425	14,4	0,8	2,2	9,0	0,2	<b>172,6</b>
12 755	<b>15 517</b>	19 351	11,6	0,7	3,0	12,0	0,3	<b>176,2</b>
10 003	<b>14 139</b>	23 220	13,6	0,9	4,7	6,9	0,5	<b>170,3</b>
12 630	<b>16 641</b>	22 352	8,8	1,2	2,4	10,0	0,0	<b>181,4</b>
9 844	<b>13 509</b>	20 048	16,9	0,5	1,3	10,1	0,1	<b>174,2</b>
9 421	<b>10 199</b>	12 518	8,7	0,1	2,7	8,7	0,0	<b>169,2</b>
11 653	<b>14 901</b>	24 945	16,6	1,1	5,5	8,5	2,1	<b>168,2</b>
12 661	<b>15 868</b>	22 114	13,8	2,1	10,3	7,2	0,6	<b>174,8</b>
9 234	<b>12 509</b>	15 120	14,8	0,1	4,1	9,5	1,0	<b>160,5</b>
15 378	<b>23 284</b>	26 675	12,5	0,4	14,7	6,1	0,0	<b>164,2</b>
8 730	<b>16 243</b>	27 703	9,9	1,5	11,9	6,9	0,0	<b>171,6</b>
17 029	<b>20 769</b>	23 334	12,5	0,6	14,2	5,2	0,0	<b>165,4</b>
18 292	<b>22 650</b>	25 816	10,7	0,3	14,9	5,6	0,0	<b>163,4</b>
14 992	<b>20 074</b>	28 630	11,8	2,2	8,6	10,2	0,0	<b>175,4</b>

Průměrná hrubá měsíční mzda, placená doba  
podle podskupin zaměstnání KZAM - R

kraj: Středočeský

Podskupiny zaměstnání KZAM - R		Počet zaměstnanců přepočtený podle placených měsíců	Průměr Kč/měs
7221	Kováři, obsluha kovacích lisů, obsluha bucharů	528	19 883
7222	Nástrojaři, kovomodeláři, kovodělníci, zámečníci	3 465	19 046
7223	Seřizovači a obsl. obráběcích strojů (kromě autom. a poloaut.)	2 448	22 805
7224	Brusiči, leštiči a ostříči nástrojů	159	15 905
7231	Mechanici a opraváři motorových vozidel	1 556	21 191
7235	Mechanici a opraváři obráběcích, zeměd. strojů a prům. zařiz.	674	15 993
7239	Ostatní mechan. a opraváři strojů a zařízení bez elektro	643	18 797
7241	Elektromech., opraváři a seřizovači různých typů elektr. zařiz.	965	20 591
7242	Mechan., opraváři a seřizovači elektr. částí aut, letadel, lodí	164	18 700
7243	Mechanici, seřizovači, opraváři elektronických zařízení	874	18 780
7244	Telefonní a telegrafní mechanici, montéři a opraváři	72	14 796
7246	Montéři a opraváři silnoproudých elektrických vedení	198	17 172
7311	Výrobci, mechanici a opraváři přesných přístrojů a zařízení	36	22 338
7321	Výrobci hrnčič., porcel. zboží, žáruvzd.výrobků, brus.kotoučů	62	14 871
7324	Malíři skla a keramiky a prac. v příb.obor. (vč.výrobců zrcadel)	62	17 098
7341	Tiskaři, sazeči (kromě obsluhy tiskárenských strojů)	34	16 771
7343	Rytci a leptáři (vč. ručních rytců do dřeva, gumy, linolea)	28	17 724
7344	Fotografové a pracovníci v příbuzných oborech	12	18 527
7345	Knihvazači a pracovníci v příbuzných oborech	39	9 388
7411	Zpracov. masa, ryb vč. uzenářů a konzervovačů masa a ryb	360	13 277
7412	Zpracovatelé pekárenských a cukrářských výrobků	13	9 949
7419	Ostatní zpracovatelé - výrobci potravinářských výrobků	156	12 631
7422	Uměleč. truhláři, řezbáři, výrobci a oprav. výrobků ze dřeva	78	14 959
7433	Dámští a pánští krejčí a kloboučníci vč. opravářů oděvů	79	11 615
7436	Švadleny, vyšivači a pracovníci v příbuzných oborech	25	11 597
8121	Obsluha zařízení při hutní výrobě kovů obsluha pecí a konvert.	217	19 380
8122	Obsluha zařízení ve slévárenství (taviči, slévači)	445	19 645
8123	Obsluha zařízení na tepelné zpracování kovů	125	19 252
8125	Obsluha zařízení na tváření kovů ve válcovnách	101	16 277
8131	Obsluha pecí na výrobu skla a keramiky	232	17 105
8139	Obsluha ostatních zařízení na výrobu skla a keramiky	335	16 639
8141	Obsluha pily a jiného zařízení na zpracování dřeva	53	13 094
8151	Obsluha drtičů, mlýnů a míchadel při chemické výrobě	25	17 423
8154	Obsluha chemických destilačních kolon a reaktorů	114	17 522
8159	Obsluha ostat. zařízení při chemické výrobě jinde neuved.	554	15 223
8161	Obsluha zařízení při výrobě a rozvodu elektriny	159	17 143
8162	Obsluha parních turbín, ohříváčů a motorů	213	17 211
8163	Obsluha zařízení při úpravě, čištění a rozvodu vody	379	14 698
8171	Obsluha automatických nebo poloautomatic. montážních linek	64	10 964
8172	Obsluha průmyslových robotů	27	21 788
8211	Obsluha automat. nebo poloaut. obráběcích strojů (kromě 722)	479	16 782
8212	Obsluha strojů na výrobu maltovin, vápna, cementu, prefabrik.	24	23 653



Průměrná hrubá měsíční mzda, placená doba  
podle podskupin zaměstnání KZAM - R

kraj: Středočeský

Diferenciace			Složky hrubé mzdy					Placená doba
			prémie a odměny	příplatky za přesčas	příplatky ostatní	náhrady	odměny za pohotovost	
1. decil	medián	9. decil	%	%	%	%	%	hod/měs
Kč/měs	Kč/měs	Kč/měs	%	%	%	%	%	hod/měs
12 278	<b>20 991</b>	24 339	15,5	0,5	14,7	6,1	0,0	<b>163,8</b>
12 200	<b>17 483</b>	27 351	11,0	1,4	10,0	6,3	0,4	<b>168,9</b>
15 175	<b>23 649</b>	28 904	10,5	1,0	13,5	5,5	0,0	<b>167,7</b>
10 328	<b>15 266</b>	22 150	13,3	2,0	12,4	8,5	0,1	<b>174,3</b>
12 772	<b>22 644</b>	25 444	10,2	0,6	13,1	5,4	0,1	<b>165,5</b>
10 000	<b>15 042</b>	23 424	14,2	1,7	8,5	8,7	0,4	<b>176,4</b>
11 295	<b>20 252</b>	23 789	10,0	0,8	13,2	5,9	0,0	<b>165,9</b>
13 163	<b>20 682</b>	27 880	12,3	1,1	13,5	6,3	0,5	<b>168,8</b>
13 781	<b>18 143</b>	24 198	12,2	1,3	5,9	9,5	0,6	<b>168,6</b>
13 215	<b>16 661</b>	27 663	20,0	0,6	16,5	6,6	0,1	<b>164,7</b>
12 224	<b>14 181</b>	18 406	12,2	0,7	4,5	5,6	3,5	<b>164,8</b>
13 503	<b>16 728</b>	21 500	10,7	1,1	10,0	6,7	1,6	<b>168,3</b>
14 498	<b>19 810</b>	36 050	5,0	0,3	9,5	5,9	1,6	<b>168,0</b>
10 942	<b>14 405</b>	19 606	20,7	1,6	7,2	9,4	0,0	<b>172,5</b>
11 856	<b>18 741</b>	20 322	18,5	2,1	3,5	4,8	0,0	<b>172,3</b>
10 603	<b>17 033</b>	20 855	11,3	0,9	13,3	6,0	0,0	<b>166,9</b>
12 374	<b>16 615</b>	24 887	8,9	3,2	6,8	7,2	0,0	<b>174,4</b>
10 289	<b>19 129</b>	22 795	4,6	1,7	3,0	6,9	0,0	<b>172,3</b>
7 413	<b>9 237</b>	10 887	2,6	1,1	11,8	6,9	0,0	<b>167,4</b>
8 697	<b>13 295</b>	17 385	16,8	1,0	8,0	7,3	0,1	<b>174,3</b>
6 416	<b>9 804</b>	13 547	16,7	0,0	3,0	15,0	0,0	<b>171,0</b>
9 168	<b>11 189</b>	19 630	10,6	0,1	15,5	6,3	0,1	<b>165,8</b>
11 407	<b>14 699</b>	19 115	14,6	0,9	2,4	8,1	0,3	<b>171,2</b>
7 909	<b>12 227</b>	13 075	8,9	0,1	12,8	9,0	0,0	<b>156,7</b>
7 819	<b>11 152</b>	15 616	1,0	0,0	0,4	6,2	0,0	<b>165,4</b>
14 707	<b>19 115</b>	23 827	24,2	0,6	9,9	5,7	0,0	<b>158,8</b>
11 717	<b>19 010</b>	28 255	13,8	1,1	14,2	6,0	0,0	<b>167,3</b>
13 526	<b>19 206</b>	25 386	16,7	1,0	15,0	6,4	0,0	<b>168,5</b>
12 985	<b>15 685</b>	20 471	7,9	0,5	17,6	7,5	0,0	<b>165,8</b>
14 106	<b>16 965</b>	20 473	19,4	3,3	6,1	5,7	0,0	<b>178,7</b>
12 574	<b>15 535</b>	22 739	20,9	2,5	6,0	6,5	0,0	<b>172,7</b>
11 060	<b>13 165</b>	15 089	10,8	0,8	1,5	11,9	0,0	<b>163,6</b>
13 093	<b>17 663</b>	22 746	17,0	1,2	3,0	7,8	0,0	<b>165,7</b>
13 702	<b>17 737</b>	21 319	5,8	1,6	14,9	6,4	0,1	<b>162,9</b>
10 861	<b>14 751</b>	20 782	7,7	0,9	17,7	7,2	0,0	<b>163,0</b>
13 569	<b>16 769</b>	21 305	10,1	0,6	16,6	8,4	0,2	<b>159,5</b>
11 260	<b>16 880</b>	24 014	11,8	1,7	11,1	7,0	0,3	<b>171,5</b>
11 030	<b>13 790</b>	19 700	12,6	0,9	7,2	7,3	0,7	<b>165,5</b>
8 185	<b>9 889</b>	15 769	6,4	0,4	20,4	5,9	0,0	<b>165,2</b>
17 139	<b>21 777</b>	26 757	17,7	2,2	5,0	6,2	0,0	<b>168,4</b>
12 293	<b>16 510</b>	21 447	11,9	1,6	11,1	8,2	0,0	<b>171,4</b>
18 769	<b>23 253</b>	32 155	8,0	1,1	3,4	12,0	0,0	<b>165,9</b>

Průměrná hrubá měsíční mzda, placená doba  
podle podskupin zaměstnání KZAM - R

kraj: Středočeský

Podskupiny zaměstnání KZAM - R	Počet zaměstnanců přepočtený podle placených měsíců	Průměr	
		Kč/měs	
8222	Obsluha strojů na výrobu střeliva a výbušnin	278	11 321
8223	Obsl.strojů při konečné úpravě a nanášení ochr.an.povlaků	1 021	20 596
8231	Obsluha strojů na výrobu pryžových výrobků (např. obuvi)	89	16 031
8232	Obsluha strojů na výrobu plastových výrobků (vč. laminování)	91	16 075
8251	Obsluha tiskárenských strojů	100	23 063
8253	Obsluha strojů na výrobu předmětů z lepenky (vč.kartonáže)	50	11 302
8254	Obsluha kopírovacích strojů	16	15 108
8264	Obsluha strojů na bělení, barvení, čištění, praní, žehlení textilu	31	8 311
8273	Obsluha strojů na mletí zrn a koření	29	10 558
8281	Montážní dělníci montující mechanická zařízení (stroje, vozidla)	3 312	18 634
8282	Montážní dělníci montující elektrická zařízení	3 160	17 699
8283	Montážní dělníci montující elektronická zařízení	518	11 779
8290	Obsluha jin.stacionárních zařízení a ostatní montážní dělníci	53	11 564
8311	Strojvedoucí	773	21 606
8313	Dělníci zabezpečující sestavování vlaků (brzdaři, výhybkáři)	1 114	16 688
8321	Řidiči osobních a malých dodávkových automobilů, taxikáři	139	17 203
8323	Řidiči autobusů, trolejbusů a tramvají	152	16 025
8324	Řidiči nákladních automobilů a tahačů	781	16 340
8326	Řidiči speciálních vozidel	83	16 177
8331	Obsluha zemědělských a lesních strojů	421	13 596
8332	Obsluha zeměních a příbuzných strojů	202	17 856
8333	Obsluha jeřábů, zdvihacích a podob.. manipulačních zařízení	327	17 231
8334	Obsluha vysokozdvížných a ostatních motorových vozíků	1 236	18 708
9132	Pomocníci a uklízeči v kancelářích, hotelích, nemocnicích ap.	494	8 792
9141	Domovníci, správci domu	34	11 150
9152	Vrátní, hlídači, uváděči a šatnářky	232	9 076
9161	Sběrači odpadků, popeláři	47	12 535
9162	Metaři, čističi záchodků, žump, kanálů a podob. zařízení	30	10 790
9169	Ostatní pracovníci v příbuzných oborech jinde neuvedení	21	12 258
9211	Pomocní a nekvalifikovaní dělníci v zemědělství	93	10 398
9212	Pomocní a nekvalifikovaní dělníci v lesnictví	25	11 118
9311	Pomocní a nekvalif. dělníci v dolech a lomech a v příb. obor.	11	10 363
9312	Pomocní a nekvalif. dělníci na stavbách a údržbě silnic,přehrad	46	11 302
9313	Pomocní a nekvalifikovaní dělníci na stavbách budov	15	11 678
9321	Pomocní a nekvalifikovaní montážní a manipulační dělníci	911	12 885
9322	Ruční baliči a pytlavači	80	11 919
9323	Dělníci nádvorní skupiny (pomocní montéři)	26	11 947
9331	Řidiči vozidel poháněných ručně nebo nožně	20	14 412
9332	Obsluha povozů a zařízení poháněných zvířaty	12	12 344
9333	Vazači a nosiči břemen, přístavní dělníci (dokaři)	41	11 265
9339	Pomocní a nekvalif. prac. v dopravě, ve skladech, v telekom.	1 969	15 813

Průměrná hrubá měsíční mzda, placená doba  
podle podskupin zaměstnání KZAM - R

kraj: Středočeský

Diferenciace			Složky hrubé mzdy					Placená doba
			prémie a odměny	příplatky za přesčas	příplatky ostatní	náhrady	odměny za pohotovost	
1. decil	medián	9. decil	%	%	%	%	%	hod/měs
Kč/měs	Kč/měs	Kč/měs	%	%	%	%	%	hod/měs
8 454	<b>10 753</b>	14 365	27,8	0,0	19,2	8,2	0,0	<b>156,3</b>
17 537	<b>21 008</b>	23 376	12,0	0,2	16,0	5,9	0,0	<b>162,4</b>
11 875	<b>15 940</b>	20 699	2,4	0,6	25,6	9,7	0,0	<b>160,0</b>
11 125	<b>15 281</b>	21 876	8,5	2,7	13,9	8,7	0,0	<b>168,0</b>
13 631	<b>23 068</b>	31 017	5,6	2,0	7,5	6,7	0,1	<b>172,6</b>
7 952	<b>11 221</b>	14 227	23,3	2,0	8,0	5,4	0,0	<b>171,4</b>
8 774	<b>17 373</b>	20 220	12,2	0,5	8,0	5,8	0,0	<b>166,4</b>
7 045	<b>7 558</b>	9 901	3,1	0,9	1,9	7,5	0,0	<b>177,2</b>
8 371	<b>10 409</b>	13 365	14,2	1,2	3,9	12,5	0,0	<b>177,3</b>
10 300	<b>20 417</b>	22 904	12,2	0,2	14,1	5,4	0,0	<b>162,8</b>
14 190	<b>17 144</b>	21 843	22,8	0,1	19,9	10,7	0,0	<b>169,9</b>
10 058	<b>11 532</b>	13 956	17,7	0,9	9,2	6,8	0,0	<b>165,7</b>
8 774	<b>11 341</b>	15 317	6,4	0,6	3,6	7,3	0,3	<b>164,1</b>
19 591	<b>21 600</b>	23 631	12,7	1,4	20,4	9,0	0,2	<b>169,4</b>
14 646	<b>16 543</b>	19 043	8,7	2,7	18,8	7,7	0,7	<b>175,2</b>
9 853	<b>16 473</b>	24 954	22,5	0,7	6,2	5,3	0,7	<b>171,0</b>
13 731	<b>15 668</b>	19 203	24,3	1,9	12,3	5,8	5,9	<b>183,3</b>
11 189	<b>15 548</b>	21 920	17,5	1,6	4,2	8,1	0,6	<b>178,0</b>
12 052	<b>15 566</b>	21 310	13,7	2,4	9,7	7,6	2,0	<b>181,8</b>
9 579	<b>13 188</b>	17 897	16,9	2,7	2,0	11,1	0,1	<b>189,9</b>
12 107	<b>19 338</b>	22 101	14,2	0,5	10,5	6,3	0,4	<b>165,3</b>
10 305	<b>16 052</b>	24 976	18,5	0,5	6,5	6,9	0,0	<b>173,1</b>
14 126	<b>19 599</b>	21 671	10,3	0,7	13,5	5,5	0,1	<b>166,3</b>
6 559	<b>8 477</b>	10 896	13,3	0,6	4,3	7,8	0,0	<b>165,2</b>
6 943	<b>10 111</b>	15 332	10,6	0,4	4,0	5,7	0,0	<b>163,8</b>
6 700	<b>8 467</b>	12 422	11,1	0,9	10,4	7,9	0,0	<b>170,6</b>
9 304	<b>12 158</b>	15 702	14,4	1,4	10,6	7,4	0,2	<b>178,6</b>
6 757	<b>10 992</b>	14 282	18,4	0,2	5,2	10,6	0,9	<b>163,2</b>
8 344	<b>11 899</b>	19 658	11,1	3,1	6,3	6,9	0,0	<b>187,0</b>
7 159	<b>10 355</b>	14 658	26,2	0,2	2,7	11,0	0,1	<b>173,7</b>
9 079	<b>10 594</b>	14 799	0,2	0,4	0,6	10,8	0,0	<b>160,3</b>
9 011	<b>10 284</b>	13 549	18,1	1,2	4,6	6,6	0,0	<b>163,7</b>
9 441	<b>11 271</b>	13 114	15,3	0,5	0,6	13,0	0,6	<b>160,1</b>
7 074	<b>12 395</b>	14 621	12,5	1,0	0,4	7,7	0,9	<b>172,6</b>
8 670	<b>12 615</b>	17 707	12,0	2,0	10,4	7,0	0,0	<b>170,2</b>
7 544	<b>11 381</b>	16 553	14,5	1,2	4,7	7,5	0,0	<b>166,4</b>
6 351	<b>12 936</b>	15 572	9,5	1,1	1,3	10,3	0,3	<b>170,3</b>
9 246	<b>14 767</b>	18 579	17,2	1,2	17,7	7,6	0,0	<b>167,5</b>
9 891	<b>12 390</b>	14 411	7,4	0,4	10,0	18,3	0,0	<b>162,0</b>
9 076	<b>11 131</b>	14 185	7,9	0,8	7,1	6,1	0,3	<b>169,5</b>
8 820	<b>15 683</b>	22 090	10,3	0,5	11,0	6,5	0,2	<b>167,0</b>

Průměrná měsíční odpracovaná a neodpracovaná doba zaměstnanců  
podle podskupin zaměstnání KZAM - R

kraj: Středočeský

Podskupiny zaměstnání a zaměstnání KZAM - R	Počet zaměstnanců přepočtený podle eviden. měsíců	Odpracovaná doba		Neodpracovaná doba		
		celkem	z toho přesčas	celkem	z toho	
					nemoc	dovolená
		hod/měs	hod/měs	dnů/měs	dnů/měs	dnů/měs
1210 Ředitelé a prezidenti velkých organizací, podniků	128	157,5	0,0	1,4	0,1	1,1
1221 Ved. prac. v zemědělství, lesnictví, rybářství a myslivosti	155	156,1	0,3	1,7	0,3	1,3
1222 Ved. prac. v průmyslu (ve výrobě)	534	150,3	1,5	1,9	0,3	1,2
1223 Ved. prac. ve stavebnictví a zeměměřičtví	34	150,2	0,0	2,3	0,7	1,5
1224 Ved. prac. ve velkoobchodě a v maloobchodě	1 089	154,3	0,5	2,2	0,8	1,2
1226 Ved. prac. v dopr., skladování, telekom. a na pošt. úřadech	141	147,7	0,5	2,1	0,5	1,5
1227 Ved. prac. v organ.zaměřených na poskytování obch.služeb	52	153,8	0,4	1,7	0,1	1,4
1229 Ved. prac. dílčích celků jinde neuv. (kult.,zdrav.,škol.)	118	149,8	0,0	1,9	0,7	1,1
1231 Ved. prac. finančních a hospodářských (správních) útvarů	234	152,1	0,1	1,7	0,3	1,1
1232 Ved. prac. personálních útvarů a útvarů průmysl. vztahů	37	144,5	0,5	2,3	0,8	1,2
1233 Ved. prac. odbytových útvarů (vč. průzkumu trhu)	173	155,2	0,4	1,7	0,3	1,1
1234 Ved. prac. reklamních útvarů a útvarů pro styk s veřejností	15	151,5	0,1	2,0	0,5	1,2
1235 Ved. prac. zásobovacích útvarů	58	150,6	0,7	2,1	0,5	1,3
1236 Ved. prac. výpočetních útvarů	38	154,4	0,9	1,5	0,1	1,2
1237 Ved. prac. výzkumných a vývojových útvarů	86	150,4	0,1	1,7	0,5	1,1
1239 Ved. prac. ostatních útvarů jinde neuvedení	173	151,3	1,4	1,8	0,3	1,4
1311 Ved., ředitelé v zemědělství,lesnictví,rybářství	29	154,5	0,3	2,1	0,8	1,2
1312 Ved., ředitelé v průmyslu (ve výrobě)	80	150,3	2,2	2,1	0,7	1,1
1313 Ved., ředitelé ve stavebnictví a zeměměřičtví	16	162,4	0,0	1,0	0,0	0,8
1314 Ved., ředitelé ve velkoobchodu a maloobchodu	273	152,7	0,8	2,0	0,7	1,3
1316 Ved. v dopravě, sklad., telekom. a na pošt. úřadech	53	156,0	0,5	1,9	0,5	1,1
1317 Ved., ředitelé v podnicích poskytujících obchodní služby	83	151,8	0,0	1,7	0,4	1,3
1319 Ved., ředitelé malých organ. ostatní (kult.,zdrav.,škol.)	21	148,6	1,3	1,9	0,9	0,7
2113 Chemici	113	144,9	1,2	2,6	0,6	1,3
2119 Ostatní vědci a odborníci v příbuz. oborech jinde neuved.	243	152,4	8,7	2,7	0,5	1,2
2131 Projektanti a analytici výpočetních systémů	195	153,1	8,4	2,4	0,4	1,1
2132 Programátoři	75	152,0	0,2	1,9	0,7	1,1
2139 Ostatní odborníci zabývající se vt jinde neuved.	98	151,8	0,2	1,7	0,2	1,4
2142 Projektanti staveb a areálů, stavební inženýři	98	148,5	0,5	2,4	0,8	1,3
2143 Projektanti elektrotechnických zařízení, elektroinženýři	91	151,4	0,1	2,0	0,7	1,2
2144 Projektanti elektron.systémů a telekom.sítí	89	153,3	1,3	1,5	0,4	0,9
2145 Projektanti a konstruktéři strojních zařízení, strojní inž.	475	152,8	4,9	2,2	0,4	1,0
2146 Chemičtí inženýři, technologové	43	146,3	0,0	1,8	0,4	1,3
2147 Důlní a hutní inženýři, technologové, metalurgové	21	146,3	0,2	1,1	0,2	0,5
2149 Ostatní architekti, projekt., konstruk.a tech.inženýři	570	147,4	2,6	2,7	0,5	0,9
2211 Bakteriologové, biolog., ekolog., zoologové	85	154,0	1,1	1,9	0,4	1,3
2213 Agronomové, šlechtitelé a odborníci v příbuzných oborech	85	158,5	1,4	2,0	0,4	1,3
2221 Lékaři, ordináři (kromě zubních lékařů)	25	146,0	0,5	2,4	0,5	1,5
2411 Odb. prac. na úseku účetnictví, financí, daní, apod.	152	149,3	0,9	2,0	0,8	1,0
2412 Odb. prac. na úseku zaměstnaneckých, personálních věcí	69	148,8	1,6	2,1	0,5	1,2
2413 Odborní pracovníci v bankovníctví a pojišťovnictví	204	145,5	1,4	2,7	1,0	1,5
2419 Ostatní odb. prac. v oblasti podnikání	691	150,1	4,6	2,5	0,4	1,1

**Průměrná měsíční odpracovaná a neodpracovaná doba zaměstnanců  
podle podskupin zaměstnání KZAM - R**

kraj: Středočeský

Podskupiny zaměstnání a zaměstnání KZAM - R	Počet zaměstnanců přepočtený podle eviden. měsíců	Odpracovaná doba		Neodpracovaná doba		
		celkem	z toho přesčas	celkem	z toho	
					nemoc	dovolená
		hod/měs	hod/měs	dnů/měs	dnů/měs	dnů/měs
2421 Právníci, právní poradci (mimo advokacie a soudnictví)	22	147,0	0,0	2,2	0,3	1,3
2433 Odborní pracovníci v informacích (např. vti..)	26	138,5	0,1	3,0	1,7	1,0
2441 Ekonomové - vědecktí pracovníci, specialisté, experti	252	151,5	3,5	2,2	0,8	1,2
2447 Tlumočníci a překladatelé	11	141,6	3,2	3,2	1,0	1,3
2470 Odb. administrativní pracovníci jinde neuvedení	97	152,3	1,0	2,1	0,6	1,2
3111 Technici ve fyzikálních a příbuz. oborech	112	144,6	0,8	2,4	0,9	1,3
3112 Stavební technici	286	154,7	2,1	1,9	0,6	1,2
3113 Elektrotechnici	364	154,9	7,1	2,0	0,5	1,2
3114 Elektronici a technici v radiokomun. a telekomun.	27	158,1	2,8	1,3	0,1	0,8
3115 Strojírenští technici	3 640	148,2	3,7	2,5	0,6	1,0
3116 Chemičtí technici	367	144,8	2,3	2,3	0,8	1,2
3117 Důlní a hutní technici	42	145,9	0,3	2,3	1,0	1,1
3118 Technici v kartografii, kresličtí a zeměměřiči	197	149,7	3,8	2,1	0,6	1,1
3119 Ostatní techničtí pracovníci jinde neuvedení	1 202	148,7	2,9	2,2	0,7	1,1
3121 Poradci ve výpočetní technice	91	155,0	4,8	1,9	0,3	1,3
3122 Operátoři a obsluha výpočetní techniky	179	150,0	3,6	2,6	0,9	1,4
3129 Ostatní technici ve výpočetní technice jinde neuved.	19	152,0	1,0	1,7	0,5	1,1
3151 Kolaudační technici a technici protipožární ochrany	45	145,6	5,1	2,8	1,1	1,3
3152 Bezpečnostní tech.a tech. pro kontrolu zdravot. nezávad.	293	149,3	4,0	2,3	0,6	1,2
3160 Technici železničního provozu	1 085	152,4	11,7	2,7	0,6	1,9
3211 Technici a laboranti v oblasti biologie a v příbuz. oborech	47	149,5	6,6	2,6	0,9	1,2
3212 Technici v agronomii, v lesnictví a v zemědělství	475	153,8	1,0	2,0	0,7	1,2
3226 Rehabilitační a fyzioterapeutičtí pracovníci	39	150,4	0,0	2,2	0,6	1,2
3231 Ošetřovatelé, všeobecné zdravotní sestry	76	149,4	6,7	2,8	0,9	1,3
3415 Obchodní cestující, prof. poradci v obchodě, obch.zástupci	391	151,8	1,9	2,2	0,7	1,1
3416 Nákupčí	603	149,9	3,0	2,2	0,7	1,2
3417 Odhadci a zbožíznalci	22	147,0	0,3	3,0	1,3	1,2
3419 Ostatní pracovníci - obch. zprostředkovatelé jinde neuved.	17	149,6	0,0	2,2	0,3	1,7
3421 Obchodní agenti	614	151,3	3,4	2,3	0,7	1,0
3422 Odbytoví a přepravní agenti	781	151,2	2,9	2,5	0,9	1,1
3431 Odborné sekretářky, sekretáři	234	151,7	0,8	2,2	0,8	1,2
3433 Prac. v oblasti účetnictví,fakturace,rozpočet., kalkulace	1 623	150,2	1,5	2,2	0,7	1,1
3434 Pracovníci v oblasti statistiky a matematiky	20	143,2	1,5	2,4	1,0	1,1
3435 Pracovníci v oblasti práce a mezd (kromě účetních)	64	148,5	0,3	2,1	0,8	1,0
3436 Referenti osobních oddělení	241	146,7	0,9	2,5	0,6	1,0
3439 Ostatní odborní administrativní pracovníci jinde neuved.	456	147,8	2,1	2,4	0,7	1,2
3441 Celní pracovníci	55	156,9	6,5	2,2	0,9	1,1
3449 Ostatní celní a daňoví pracovníci a prac. v příb. oborech	78	153,6	0,0	1,7	0,7	0,9
4112 Kancelářští prac. a obsl. zaříz. na zpracování textu	20	149,4	0,5	2,1	0,9	0,8
4113 Pracovníci přípravy dat vt	24	141,6	0,9	3,1	1,3	1,5
4115 Sekretářky, sekretáři	404	149,0	1,8	2,4	0,8	1,1
4121 Nižší účetní	226	148,8	1,2	2,4	1,1	1,1

**Průměrná měsíční odpracovaná a neodpracovaná doba zaměstnanců  
podle podskupin zaměstnání KZAM - R**

kraj: Středočeský

Podskupiny zaměstnání a zaměstnání KZAM - R	Počet zaměstnanců přečtený podle eviden. měsíců	Odpracovaná doba		Neodpracovaná doba		
		celkem	z toho přesčas	celkem	z toho	
					nemoc	dovolená
		hod/měs	hod/měs	dnů/měs	dnů/měs	dnů/měs
4131 Úředníci ve skladech	1 434	<b>152,9</b>	7,6	2,5	1,1	1,1
4132 Úředníci ve výrobě (např. výrobní plánovači)	152	<b>146,1</b>	3,7	2,8	1,2	1,2
4133 Úředníci v dopravě a v přepravě (dispečeri, kontr. apod.)	258	<b>155,7</b>	11,0	3,1	0,9	2,0
4141 Řadoví knihovníci, archiváři, evidenční pracovníci	18	<b>142,4</b>	0,0	2,3	0,8	1,2
4190 Nižší pracovníci jinde neuvedení ostatní	160	<b>149,1</b>	4,1	2,5	0,7	1,1
4211 Pokladníci (v bankách, pojišťov., spořitelnách, na poště)	50	<b>146,4</b>	1,0	2,5	1,1	1,1
4213 Pokladníci v obchodě, společném stravování apod.	864	<b>144,6</b>	4,2	3,6	2,4	1,0
4214 Prodavači vstupenek, jízdenek apod.	236	<b>149,7</b>	6,7	3,3	1,0	2,2
4222 Recepční	57	<b>156,5</b>	7,8	2,3	0,8	1,0
4223 Telefonisté	30	<b>144,9</b>	1,0	2,7	1,3	1,2
4224 Informátoři	13	<b>142,1</b>	3,0	3,8	1,6	2,1
5121 Pracovníci dohlížející nad obsluh. personálem, hospodyně	186	<b>150,4</b>	1,7	2,8	1,5	1,1
5122 Kuchaři	127	<b>149,1</b>	4,2	2,8	1,3	1,1
5123 Čišníci, servírky	58	<b>153,4</b>	7,7	2,9	1,4	1,1
5161 Hasiči, požárníci	272	<b>155,2</b>	9,9	1,8	0,5	1,2
5169 Ostatní pracovníci ochrany a ostrahy jinde neuv.	442	<b>160,6</b>	12,9	1,9	0,7	0,6
5211 Prodavači v obchodech	3 689	<b>147,5</b>	7,4	3,2	1,8	1,3
6111 Pěstitele polních plodin	123	<b>143,7</b>	2,1	4,1	1,9	1,1
6112 Ovocnáři, vinaři, a ost. pěst. plodin rost.na stromech	39	<b>138,0</b>	1,2	4,2	2,2	1,2
6113 Zahradníci a pěstitele zahradních plodin a sazenic	61	<b>153,0</b>	4,3	2,4	1,2	1,1
6121 Chovatelé hospodářských zvířat (kromě drůbeže a včel)	529	<b>149,0</b>	4,3	3,6	1,8	1,4
6122 Chovatelé drůbeže	88	<b>154,0</b>	11,5	3,7	2,2	1,3
6124 Chovatelé hospodářských zvířat, drůbeže, včel apod.	27	<b>137,7</b>	0,0	3,3	1,7	1,6
6129 Ostatní chovatelé, ošetřovatelé zvířat jinde neuv.	11	<b>125,1</b>	1,9	4,7	3,3	1,2
6141 Dělníci pro pěstění a ošetřování lesa	206	<b>125,0</b>	0,2	5,0	2,3	1,2
6142 Dělníci pro těžbu dřeva (kromě obsluhy pojezdých zařízení)	109	<b>123,5</b>	0,4	5,1	2,2	1,5
7113 Horníci pro dobývání nerudných surovin a kamenolamači	19	<b>141,8</b>	5,1	4,0	1,4	1,6
7121 Zedníci z tradičních materiálů (bambus, hlína atd.)	11	<b>160,0</b>	14,3	2,4	0,8	1,1
7122 Zedníci, kameníci, omítkaři	390	<b>144,3</b>	4,3	3,6	1,7	1,2
7123 Betonáři, děl.specializovaní na pokládání beton. povrchů	35	<b>132,5</b>	3,6	5,4	2,8	1,7
7124 Tesaři a truhláři	100	<b>147,9</b>	4,1	2,9	1,2	1,1
7125 Stavební montážníci	31	<b>148,2</b>	7,1	4,0	1,7	1,4
7129 Ost. stavební děl. stav. výroby a prac. v ost. oborech	109	<b>143,5</b>	2,4	3,8	1,8	1,3
7131 Stavební pokrývači	11	<b>138,1</b>	0,2	3,9	2,2	1,2
7136 Instalatéři, potrubáři, stavební zámečníci, klempíři	290	<b>143,7</b>	5,3	3,2	1,3	1,2
7137 Stavební a provozní elektrikáři	127	<b>152,2</b>	11,5	2,9	1,2	1,2
7141 Malíři a tapetáři	19	<b>138,4</b>	0,4	3,0	1,3	1,2
7142 Lakýrníci a pracovníci v příbuzných oborech	546	<b>140,3</b>	2,3	3,1	1,2	1,2
7211 Formíři a jádraři	148	<b>146,2</b>	9,3	3,3	1,6	0,8
7212 Svářeči, řezači plamenem a páječi	1 733	<b>139,1</b>	3,1	3,5	1,7	1,0
7213 Výrobci a opraváři výrobků a dílů z plechů	901	<b>138,6</b>	1,8	3,3	1,3	1,1
7214 Montéři kovových konstrukcí	208	<b>145,2</b>	13,1	3,9	1,7	1,3

Průměrná měsíční odpracovaná a neodpracovaná doba zaměstnanců  
podle podskupin zaměstnání KZAM - R

kraj: Středočeský

Podskupiny zaměstnání a zaměstnání KZAM - R	Počet zaměstnanců přečtený podle eviden. měsíců	Odpracovaná doba		Neodpracovaná doba		
		celkem	z toho přesčas	celkem	z toho	
					nemoc	dovolená
		hod/měs	hod/měs	dnů/měs	dnů/měs	dnů/měs
7221 Kováři, obsluha kovacích lisů, obsluha bucharů	528	137,7	2,8	3,4	1,8	1,0
7222 Nástrojaři, kovomodeláři, kovodělníci, zámečníci	3 465	144,9	6,5	3,1	1,5	1,0
7223 Seřizovači a obsl. obráběcích strojů	2 448	145,9	5,1	2,9	1,0	1,0
7224 Brusiči, leštiči a ostříči nástrojů	159	144,8	10,4	3,7	2,0	1,0
7231 Mechanici a opraváři motorových vozidel	1 556	143,0	3,1	3,0	1,1	1,1
7235 Mechanici obráběcích, zeměd. strojů a prům. zařiz.	674	150,2	10,0	3,3	1,5	1,1
7239 Ostatní mechan. a opraváři strojů a zařízení bez elektro	643	141,7	4,8	3,2	1,4	1,0
7241 Elektromech.a seřizovači různých typů elektr. zařiz.	965	149,3	7,8	2,5	0,9	1,0
7242 Mechan., opraváři a seřizovači elektr. částí aut, letadel	164	144,0	6,8	3,2	1,2	1,5
7243 Mechanici, seřizovači, opraváři elektronických zařízení	874	140,2	8,9	3,2	1,6	1,0
7244 Telefonní a telegrafní mechanici, montéři a opraváři	72	148,2	2,8	2,2	0,9	1,2
7246 Montéři a opraváři silnoproudých elektrických vedení	198	149,8	5,3	2,4	0,8	1,4
7311 Výrobci, mechanici a opraváři přesných přístrojů a zařiz.	36	151,7	4,8	2,1	0,6	1,2
7321 Výrobci hrnčič., porcel. zboží, žáruvzd.výrobnů	62	137,8	10,4	4,3	2,7	0,9
7324 Malíři skla a keramiky a prac. v příb.oborech	62	157,7	10,5	1,9	0,7	0,8
7341 Tiskaři, sazeči (kromě obsluhy tiskárenských strojů)	34	149,8	6,4	2,2	0,8	0,9
7343 Rytci a leptáři (vč. ručních rytců do dřeva, gumy, linolea)	28	152,2	13,6	2,9	1,0	1,0
7344 Fotografové a pracovníci v příbuzných oborech	12	160,1	9,8	1,6	0,1	0,8
7345 Knihvazači a pracovníci v příbuzných oborech	39	146,7	6,7	2,7	1,3	0,8
7411 Zpracov. masa, ryb vč. uzenářů a konzervovačů masa a ryb	360	145,5	6,2	3,6	2,1	1,1
7412 Zpracovatelé pekárenských a cukrářských výrobků	13	117,9	0,0	6,7	4,5	1,7
7419 Ostatní zpracovatelé - výrobci potravinářských výrobků	156	145,5	0,5	2,6	1,2	1,3
7422 Uměleč. truhláři, řezbáři, výrobci a oprav.výrobnů ze dřeva	78	151,3	5,6	2,5	1,0	1,0
7433 Dámští a pánští krejčí a kloboučníci vč. opravářů oděvů	79	133,1	0,4	3,2	1,7	1,1
7436 Švadleny, vyšívači a pracovníci v příbuzných oborech	25	138,1	0,1	3,5	2,8	0,6
8121 Obsluha zařízení při hutní výrobě kovů obsluha pecí	217	141,7	3,2	2,3	1,1	0,9
8122 Obsluha zařízení ve slévárnství (taviči, slévači)	445	141,4	5,4	3,4	1,7	0,9
8123 Obsluha zařízení na tepelné zpracování kovů	125	142,7	7,2	3,4	1,7	0,9
8125 Obsluha zařízení na tváření kovů ve válcovnách	101	143,0	3,4	3,0	1,2	1,5
8131 Obsluha pecí na výrobu skla a keramiky	232	153,6	17,1	3,1	1,5	0,9
8139 Obsluha ostatních zařízení na výrobu skla a keramiky	335	146,0	11,3	3,4	1,9	1,0
8141 Obsluha pily a jiného zařízení na zpracování dřeva	53	138,5	3,2	3,3	1,4	1,2
8151 Obsluha drtičů, mlýnů a míchadel při chemické výrobě	25	144,2	2,8	2,8	1,2	1,3
8154 Obsluha chemických destilačních kolon a reaktorů	114	149,6	5,5	1,8	0,6	1,1
8159 Obsluha ostat. zařiz. při chemické výrobě jinde neuved.	554	140,5	3,1	3,0	1,1	1,2
8161 Obsluha zařízení při výrobě a rozvodu elektřiny	159	139,4	3,4	2,7	0,9	1,5
8162 Obsluha parních turbín, ohřivačů a motorů	213	149,2	9,7	2,9	1,2	1,3
8163 Obsluha zařízení při úpravě, čištění a rozvodu vody	379	145,0	4,0	2,7	1,1	1,3
8171 Obsluha automatických nebo poloaut. montážních linek	64	140,2	1,5	3,3	2,2	0,9
8172 Obsluha průmyslových robotů	27	149,8	9,8	2,4	1,4	0,8
8211 Obsluha automat. nebo poloaut. obráb.strojů (kromě 722)	479	143,1	7,9	3,6	1,9	1,0
8212 Obsluha strojů na výrobu maltovin, vápna, cementu	24	141,4	4,0	3,2	0,6	1,9

Průměrná měsíční odpracovaná a neodpracovaná doba zaměstnanců  
podle podskupin zaměstnání KZAM - R

kraj: Středočeský

Podskupiny zaměstnání a zaměstnání KZAM - R	Počet zaměstnanců přečtený podle eviden. měsíců	Odpracovaná doba		Neodpracovaná doba			
		celkem	z toho přesčas	celkem	z toho		
					nemoc	dovolená	
		hod/měs	hod/měs	dnů/měs	dnů/měs	dnů/měs	
8222	Obsluha strojů na výrobu střeliva a výbušnin	278	132,5	7,0	3,3	2,9	0,0
8223	Obsl.strojů při konečné úpravě a nanášení ochr.an.povlaků	1 021	135,6	1,3	3,6	1,6	1,2
8231	Obsluha strojů na výrobu pryžových výrobků (např. obuvi)	89	131,0	4,0	3,9	2,5	0,8
8232	Obsluha strojů na výrobu plast. výrobků (vč. laminování)	91	143,3	10,1	3,2	1,7	0,9
8251	Obsluha tiskárenských strojů	100	154,1	12,6	2,4	0,5	1,0
8253	Obsluha strojů na výrobu předm. z lepenky (vč.kartonáže)	50	153,0	12,5	2,4	1,1	1,1
8254	Obsluha kopírovacích strojů	16	140,5	4,8	3,4	1,7	1,1
8264	Obsluha strojů na bělení, barvení, čištění, praní	31	153,9	6,1	2,9	1,6	1,0
8273	Obsluha strojů na mletí zrn a koření	29	140,3	4,9	4,6	1,9	1,8
8281	Montážní dělníci montující mechanická zařízení (stroje)	3 312	136,8	2,5	3,4	1,6	0,9
8282	Montážní dělníci montující elektrická zařízení	3 160	142,5	10,3	3,6	1,7	1,0
8283	Montážní dělníci montující elektronická zařízení	518	138,0	3,2	3,6	1,9	0,9
8290	Obsluha jin.stacionárních zařízení a ost. montážní děl.	53	138,6	2,6	3,4	2,0	0,7
8311	Strojvedoucí	773	143,9	7,1	3,5	0,7	2,2
8313	Dělníci zabezpeč. sestavování vlaků (brzdaři, výhybkáři)	1 114	149,4	13,6	3,5	1,0	2,1
8321	Řidiči osobních a malých dodávkov. automobilů, taxikáři	139	154,0	3,8	2,2	0,9	1,1
8323	Řidiči autobusů, trolejbusů a tramvají	152	162,1	14,4	2,6	1,2	0,9
8324	Řidiči nákladních automobilů a tahačů	781	153,1	10,2	3,1	1,3	1,2
8326	Řidiči speciálních vozidel	83	158,3	14,0	2,9	1,2	1,3
8331	Obsluha zemědělských a lesních strojů	421	155,3	16,1	4,1	1,8	1,5
8332	Obsluha zemních a příbuzných strojů	202	142,9	2,8	2,9	1,0	1,1
8333	Obsluha jeřábů, zdvihacích a podob. manipulačních zaříz.	327	151,8	7,0	2,7	1,2	1,2
8334	Obsluha vysokozdvíhacích a ostatních motorových vozíků	1 236	140,9	4,3	3,3	1,5	1,0
9132	Pomocníci a uklízeči v kancelář., hotel., nemocnicích ap.	494	139,7	2,7	3,3	1,8	1,1
9141	Domovníci, správci domu	34	148,2	1,7	2,1	0,7	1,0
9152	Vrátní, hlídači, uváděči a šatnářky	232	147,7	5,0	2,9	1,4	1,3
9161	Sběrači odpadků, popeláři	47	144,0	9,6	4,2	2,6	1,3
9162	Metaři, čističi záchodků, žump, kanálů a podob. zařízení	30	133,3	0,6	3,9	2,0	1,2
9169	Ostatní pracovníci v příbuzných oborech jinde neuvedení	21	159,3	16,8	3,3	1,7	1,4
9211	Pomocní a nekvalifikovaní dělníci v zemědělství	93	139,2	0,9	4,3	2,2	1,3
9212	Pomocní a nekvalifikovaní dělníci v lesnictví	25	135,3	2,4	3,4	1,7	1,1
9311	Pomocní a nekvalif. dělníci v dolech a lomech	11	145,3	0,4	2,4	0,7	0,8
9312	Pomocní a nekvalif. dělníci na stavbách a údržbě silnic	46	131,3	1,5	3,8	1,4	1,3
9313	Pomocní a nekvalifikovaní dělníci na stavbách budov	15	150,7	6,1	2,7	1,5	0,9
9321	Pomocní a nekvalifikovaní montážní a manipulační dělníci	911	143,8	9,0	3,4	1,9	1,0
9322	Ruční baliči a pytlavači	80	135,8	7,5	4,0	2,8	0,5
9323	Dělníci nádvorní skupiny (pomocní montéři)	26	141,0	5,5	3,8	1,9	1,2
9331	Řidiči vozidel poháněných ručně nebo nožně	20	149,3	8,2	2,4	1,2	0,8
9332	Obsluha povozů a zařízení poháněných zvířaty	12	121,2	0,0	5,5	2,0	2,0
9333	Vazači a nosiči břemen, přístavní dělníci (dokaři)	41	140,5	3,5	3,7	2,6	0,9
9339	Pomocní a nekvalif. prac. v dopr., ve skladech, v telekom.	1 969	141,1	3,1	3,4	1,5	1,2





# **C Dodatek** **- technický popis šetření**



## Dodatek - Technický popis šetření

Technický popis šetření RSCP poskytuje základní informaci o koncepci šetření, postupech použitých při sběru dat, analýze dat a vytváření výstupních sestav, obsažených v publikaci. Dodatek je rozdělen do 3 hlavních částí: koncepce šetření, vstupní údaje RSCP, zpracování a analýza dat.

### Koncepce šetření

Koncepce statistického šetření RSCP se zabývá otázkami rozsahu šetření, opory výběru a vlastního výběru vzorku ekonomických subjektů (ES).

### Rozsah šetření

Mzdové statistické šetření RSCP za 2. čtvrtletí 2003 zahrnuje 2360 ekonomických subjektů, které reprezentují přibližně 991 tisíc zaměstnanců. Okruh zpravodajských jednotek pro RSCP tvoří ekonomické subjekty podnikatelské sféry, které jsou právnickými osobami a mají 10 a více zaměstnanců. Šetření je vyčerpávající pro jednotky s počtem zaměstnanců 1000 a vyšším. Pro jednotky s počtem zaměstnanců 10 až 999 je mzdové šetření výběrové.

Vzorek ekonomických subjektů RSCP kopíruje odvětvovou skladbu firem podnikatelské sféry v jednotlivých krajích České republiky. Podnikatelská sféra je v RSCP definována podle zákona č. 1/1992 Sb. o mzdě, odměně za pracovní pohotovost a o průměrném výdělku. Tabulka 1 ukazuje rozsah výběrového souboru RSCP bez non-response (dále jen výběrový soubor) pro 2. čtvrtletí 2003 a v tabulce 2 je přiblížen rozsah a odvětvová skladba ekonomických subjektů z výběrového souboru RSCP působících na území Středočeského kraje.

<b>Výběrový soubor RSCP</b>		
	RSCP - celkem	RSCP – kraj Středočeský
Počet ekonomických subjektů	2360	256
Počet zaměstnanců	991 tisíc	90 tisíc

**Tabulka 1**

Odvětvová skladba výběrového souboru RSCP – kraj Středočeský		
Odvětví OKEČ		Počet ekonomických subjektů
A,B	Zemědělství, myslivost, lesnictví a rybolov	55
C	Těžba nerostných surovin	4
D	Zpracovatelský průmysl	84
E	Výroba a rozvod elektřiny, plynu a vody	7
F	Stavebnictví	24
G	Obchod; opravy motorových vozidel	37
H	Ubytování a stravování	2
I	Doprava, skladování a spoje	6
J	Finanční zprostředkování	3
K	Činnosti v oblasti nemovitostí a pronájmu; podnikatelské činnosti	18
L	Veřejná správa a obrana; povinné sociální zabezpečení	1
M	Vzdělávání	1
N	Zdravotní a sociální péče; veterinární činnosti	2
O	Ostatní veřejné, sociální a osobní služby	12

**Tabulka 2**

### **Opora výběru**

Výběrovými jednotkami šetření RSCP jsou ekonomické subjekty podnikatelské sféry, na které se v případě vybrání vztahuje zpravodajská povinnost. Statistickými jednotkami jsou zaměstnanci, kteří jsou nositeli sledovaných statistických znaků. Výběrovou základnou – oporou – pro výběr organizací je registr ekonomických subjektů (RES), který je detailně popsán na stránkách Českého statistického úřadu [www.czso.cz](http://www.czso.cz). Pro rozlišení příslušnosti ekonomického subjektu k podnikatelské sféře se využívá Automatizovaný rozpočtový informační systém (ARIS), který obsahuje informace z oblasti účetního a finančního výkaznictví všech rozpočtových a příspěvkových organizací, obcí, okresních úřadů a dobrovolných svazků obcí, státních finančních aktiv a státních fondů v České republice. Podrobnější informace o systému lze nalézt na stránkách Ministerstva financí <http://www.info.mfcr.cz/aris>.

Základním souborem RSCP jsou aktivní ekonomické subjekty z registru ekonomických subjektů, které mají 10 a více zaměstnanců, přísluší do podnikatelské sféry a do institucionálních sektorů: nefinanční podniky, finanční instituce nebo vládní instituce.

### **Výběr**

Výběr ekonomických subjektů v RSCP lze charakterizovat jako jednostupňový stratifikovaný výběr. Základní soubor se rozdělí do oblastí (strat) podle:

- regionů (krajů)
- velikostních kategorií

- odvětvových skupin.

Regionem se z hlediska výběru jednotek rozumí kraj ve smyslu ústavního zákona č. 347/97 Sb. Výběr RSCP používá dále ke stratifikaci čtyři velikostní kategorie ekonomických subjektů, uvedené v tabulce 3 – Velikostní kategorie pro stratifikaci. Odvětvové stratifikační třídění obsahuje deset odvětvových skupin, vymezení je provedeno na základě podobnosti v charakteru ekonomické činnosti a podobnosti v zaměstnanecké struktuře.

V jednotlivých oblastech základního souboru, vzniklých jeho rozdělením dle příslušných stratifikačních kritérií, se vybere předem stanovený podíl ekonomických subjektů. Největší subjekty s alespoň tisícem zaměstnanců jsou zařazeny do šetření všechny (výběr s pravděpodobností 1), ostatní jsou v jednotlivých stratech vybírány systematickým náhodným výběrem s nestejnými pravděpodobnostmi bez vracení. Pravděpodobnosti vybrání subjektu jsou dány výběrovým podílem, jehož výši ukazuje tabulka 3 – Velikostní kategorie pro stratifikaci. Počet ekonomických subjektů, které mají být vybrány, se stanoví podle aktuálního stavu základního souboru ke konci roku. Výběrový soubor ekonomických subjektů s 10-249 zaměstnanci se obměňuje metodou rotujícího panelu s periodou rotace devět let, tzn. k obměně všech vybraných ekonomických subjektů dojde za devět let. Vybrané ekonomické subjekty zůstávají v šetření minimálně po dobu periody rotace plus jeden rok potřebný na jejich nábor, o důvodech pro předčasné vyřazení z výběru (např. zánik firmy) se vede evidence.

<b>Velikostní kategorie pro stratifikaci</b>		
<b>Kategorie</b>	<b>Počet zaměstnanců</b>	<b>Výběrový podíl [%]</b>
1	10 až 49	4,5
2	50 až 249	15
3	250 až 999	70
4	více než 1000	100

**Tabulka 3**

## **Vstupní údaje pro RSCP**

Kapitola popisuje sběr dat do šetření RSCP, používané číselníky a základní vstupní položky, charakterizující výdělky a odpracovanou dobu.

### ***Sběr dat***

Ekonomické subjekty, na které se vztahuje zpravodajská povinnost, vykazují údaje o všech zaměstnancích. Vybraná zpravodajská jednotka předává data ke zpracování orgánu, vykonávajícímu státní statistickou službu. Termínem pro předání dat od respondenta je konec měsíce následujícího po skončení referenčního období.

Předávaná data mají formu databázových souborů a obsahují informace o zaměstnavateli a zaměstnancích. Data jsou většinou přebírána přímo z informačních systémů pro výpočet mezd a personální evidence.

## ***Klasifikace a číselníky***

RSCP vychází z čtvrtletního šetření o ceně práce, které je součástí programu statistických zjišťování a používá standardní statistické klasifikace a číselníky (podrobněji popsané na [www.czso.cz](http://www.czso.cz)). Použití platných statistických klasifikací je závazné jak pro orgán vykonávající státní statistickou službu, tak pro zpravodajské jednotky, které poskytují údaje pro statistické zjišťování. Proto i RSCP používá následující klasifikace a číselníky:

- KZAM-R** **Klasifikace zaměstnání**; vydáno opatřením ČSÚ ze dne 22. července 1996 k zavedení rozšířené Klasifikace zaměstnání KZAM-R (částka 62/1996 Sb.).
- CZ-ICSE** **Klasifikace postavení v zaměstnání**; vydáno opatřením ČSÚ ze dne 20. října 1997 k zavedení Klasifikace postavení v zaměstnání (částka 90/1997 Sb.).
- KKOV** **Klasifikace kmenových oborů vzdělání**; vydáno opatřením ČSÚ ze dne 16. června 1998 k zavedení Klasifikace kmenových oborů vzdělání (částka 68/1998 Sb.); poslední aktualizace sdělením ČSÚ ze dne 26. září 2002 o aktualizaci Klasifikace kmenových oborů vzdělání (částka 154/2002 Sb.).
- CZ-NUTS** **Klasifikace územních statistických jednotek**; vydáno opatřením ČSÚ ze dne 27. dubna 1999 k zavedení Klasifikace územních statistických jednotek (částka 33/1999 Sb.); poslední aktualizace opatřením ČSÚ ze dne 15. června 2001 k aktualizaci Klasifikace územních statistických jednotek - CZ-NUTS (částka 88/2001 Sb.).
- OKEČ** **Odvětvová klasifikace ekonomických činností**; vydáno opatřením ČSÚ ze dne 1. prosince 1993 k zavedení Odvětvové klasifikace ekonomických činností (částka 77/1993 Sb.); poslední aktualizace sdělením ČSÚ ze dne 26. září 2002 o aktualizaci Odvětvové klasifikace ekonomických činností (částka 160/2002 Sb.).
- ČZEM** **Číselník zemí** vydáno opatřením ČSÚ ze dne 7. května 1993 k zavedení Číselníku zemí (částka 44/1993 Sb.); poslední aktualizace oznámením ČSÚ ze dne 6. června 2002 o zavedení geografických oblastí do Číselníku zemí (částka 101/2002 Sb.).
- FORMA** Číselník právní formy organizací

## ***Výdělky a odpracovaná doba***

RSCP jako mzdové šetření se čtvrtletní periodicitou monitoruje mzdovou úroveň jednotlivých profesí podle klasifikace KZAM-R v krajích České republiky. U jednotlivých zaměstnanců vybraných ekonomických subjektů zjišťuje v referenčním období (čtvrtletí) průměrný hodinový výdělek, vypočtený pro náhrady pro pracovněprávní účely, podle § 17 zákona 1/1992 Sb.

Druhým šetřeným výdělkovým ukazatelem je mzda od počátku roku do konce referenčního období. Mzda je definovaná jako mzda za práci podle §4 zákona č.1/1992 Sb., o mzdě, odměně za pracovní pohotovost a průměrném výdělku ve znění pozdějších předpisů. Průměrný hodinový výdělek je krátkodobým indikátorem mzdové úrovně, celková suma mezd za práci slouží k výpočtu měsíční hrubé mzdy. Měsíční hrubá mzda je druhým indikátorem, který ukazuje mzdovou úroveň v období od začátku

roku do konce čtvrtletí, za které se šetří průměrný hodinový výdělek. Z celkové mzdy za práci zjišťuje šetření i podíl prémie a odměn, příplatků za přesčas a ostatních příplatků.

Vedle mzdy za práci šetří RSCP i některá další plnění, poskytovaná v souvislosti s výkonem práce. Zjišťuje se částka náhrad mzdy a částka odměn za pracovní pohotovost, vyplacená od počátku roku do konce referenčního období. Šetření umožňuje sledovat strukturu měsíční hrubé mzdy, tvořenou výše popsanými položkami prémie a odměny, příplatky za přesčas, ostatní příplatky, náhrady a odměny za pracovní pohotovost.

RSCP sleduje i charakteristiky odpracované a neodpracované doby a využívá je k výpočtu měsíční hrubé mzdy. Vstupní věta o zaměstnanci obsahuje odpracovanou dobu od počátku roku a z ní počet přesčasových hodin, za které byl poskytnut příplatek. Věta dále obsahuje celkovou neodpracovanou dobu od počátku roku, z ní počet dnů nemoci a počet neodpracovaných dnů s náhradou mzdy. Zvlášť se sleduje i počet dnů dovolené.

## **Zpracování a analýza dat**

Zpracování a analýza dat zahrnuje přehled publikovaných mzdových statistik, způsob výpočtu měsíční hrubé mzdy a indikátorů odpracované doby, problematiku vážení a odhadů.

### ***Přehled publikovaných tabulek***

Hlavním výsledkem RSCP jsou statistiky výdělkové úrovně v krajích podle zaměstnání KZAM-R. Tabulka V5 obsahuje průměrné hodinové výděly podle zaměstnání KZAM-R na úrovni podskupin zaměstnání (čtyřmístný KZAM-R). Tabulka M5 obsahuje průměrnou hrubou měsíční mzdu, strukturu mzdy a průměrnou placenou dobu. Tabulka T5 ukazuje průměrnou měsíční odpracovanou a neodpracovanou dobu, podíl přesčasu z odpracované doby a podíl nemoci a dovolené z neodpracované doby. Publikují se jen zaměstnání, získaná od minimálně deseti zaměstnanců a minimálně tří ekonomických subjektů.

Vedle primárních výsledků podle zaměstnání ukazuje výsledková publikace i další tabulky průměrných hodinových výdělků, měsíčních hrubých mezd a jejich diferenciací. Průměrné hodinové výděly se člení podle:

- hlavních tříd KZAM-R
- kategorií zaměstnání (manuální/nemanuální)
- věkových kategorií
- vzdělání
- pohlaví.

Výsledné měsíční hrubé mzdy jsou tříděny i podle hlavních tříd KZAM-R.

V RSCP se ekonomické subjekty dále člení na organizační jednotky, jestliže je možné provést vnitřní rozčlenění podle okresů, ve kterých dílčí jednotky působí, nebo podle odvětví OKEČ. Výsledky podle krajů jsou v tomto smyslu výsledky, získané pracovištní metodou.

### ***Výpočet měsíční hrubé mzdy***

Na rozdíl od průměrného hodinového výdělku musí být druhý indikátor mzdové úrovně – měsíční hrubá mzda – vypočten z dalších přímo zjišťovaných mzdových položek a nemzdových plnění. Přímou zjišťované položky ale obsahují pouze kumulované částky za delší období než měsíc, tj. za čtvrtletí až celý rok. Přitom je třeba uvážit, že jednotliví zaměstnanci nemuseli být v evidenčním stavu po celé sledované období.

Hrubá mzda je v ISPV jednoznačně definována jako součet mzdy za práci, náhrad mzdy a odměn za pracovní pohotovost. Měsíční hrubá mzda  $i$ -tého zaměstnance se vypočte podle vzorce

$$MHM_i = \frac{MZDA_i + POHOTOV_i + NAHRADY_i}{MES\_PLAC_i}$$

kde :

$MHM_i$  je měsíční hrubá mzda  $i$ -tého zaměstnance

$MZDA_i$  je mzda za práci  $i$ -tého zaměstnance v kumulaci od počátku roku do konce referenčního období (vstupní položka věty o zaměstnanci)

$POHOTOV_i$  je odměna za pohotovost  $i$ -tého zaměstnance v kumulaci od počátku roku do konce referenčního období (vstupní položka věty o zaměstnanci)

$NAHRADY_i$  jsou náhrady mzdy  $i$ -tého zaměstnance v kumulaci od počátku roku do konce referenčního období (vstupní položka věty o zaměstnanci)

$MES\_PLAC_i$  je počet placených měsíců  $i$ -tého zaměstnance, tj. počet měsíců, odpovídajících součtu odpracované doby a doby, po kterou pobíral náhrady mzdy

Počet placených měsíců  $MES\_PLAC_i$  je roven počtu kalendářních měsíců v případě, že zaměstnanec po celé sledované období pracoval nebo pobíral náhrady mzdy. Pokud zaměstnanec byl v evidenčním stavu kratší dobu, než sledované období, bude jeho počet placených měsíců dán poměrem doby v evidenčním stavu k celému sledovanému období. Podobně se počet placených měsíců stanoví, pokud zaměstnanec měl jinou absenci, než absenci s náhradou mzdy (např. nemoc).

Měsíční hrubá mzda za určitou skupinu zaměstnanců se vypočte jako „vážená“ hrubá mzda, v níž mzda určitého zaměstnance má váhu, odpovídající počtu jeho placených měsíců za sledované období. Tento způsob výpočtu umožňuje korektní srovnání mzdové úrovně jednotlivých zaměstnání a srovnávání v čase.

Sestavy s hrubou měsíční mzdou, diferenciací a strukturou hrubé mzdy obsahují také placenou dobu zaměstnance. Tento údaj ukazuje počet placených hodin (odpracovaná doba a doba náhrad) za placený měsíc a je konzistentní s výpočtem měsíční hrubé mzdy. Sestavy týkající se odpracované a neodpracované doby (tabulka T5) nelze vztáhnout k placené době. Proto se odpracovaná a neodpracovaná doba i jejich složky vztahují k počtu měsíců v evidenčním stavu.



Přestože struktura vstupů RSCP od roku 2002 umožňuje zahrnout do výpočtu za určitou skupinu i zaměstnance, kteří byli v evidenčním stavu pouze část sledovaného období, nemohou být do výpočtu zahrnuti všichni. Uplatňují se následující kritéria pro zařazení zaměstnance do výpočtů měsíční hrubé mzdy:

- placená doba zaměstnance je alespoň jeden měsíc,
- zařazují se pouze zaměstnanci v pracovním poměru,
- musí být splněna podmínka: součet odpracované a neodpracované doby je přibližně roven počtu pracovních dnů sledovaného období,
- zařazují se pouze zaměstnanci, zaměstnaní na plný pracovní úvazek, který je v RSCP definován v souladu s kritériem Eurostatu pomocí fondu pracovní doby (alespoň 30 hodin/týden).

### ***Metoda vážení a řešení non-response***

Metoda vážení, používaná v RSCP, umožňuje získat na základě dat z výběrového souboru spolehlivé charakteristiky základního souboru v členění na jednotlivé kraje. Váhové koeficienty, které jsou přiděleny všem vybraným ekonomickým subjektům a poté též všem jejich zaměstnancům, vycházejí z počáteční pravděpodobnosti výběru každého ekonomického subjektu. Váhy zvyšují při výpočtech odhadů význam dat ekonomických subjektů s relativně malým zastoupením ve výběrovém souboru. Relativně nejméně zastoupené jsou ve výběrovém souboru RSCP ekonomické subjekty s 10-49 zaměstnanci, a proto mají největší váhy při výpočtech odhadů. Metoda pro tvorbu konečných vah v RSCP je odlišná od metody, použité v ISPV. Základním úkolem vážení v RSCP je dávat spolehlivé odhady na krajské úrovni.

Tabulky vztahující se k podnikatelské sféře P-V5, P-M5, P-T5 obsahují nevážené charakteristiky výběrového souboru RSCP. Ostatní tabulky v této publikaci jsou odhady charakteristik základního souboru RSCP, tříděného podle krajů. Při interpretaci výsledků je nutno mít na zřeteli, že charakteristiky výběrového souboru nelze automaticky pokládat za odhady platné pro celou zaměstnaneckou populaci kraje. Výběrové charakteristiky mohou být částečně ovlivněny větším relativním zastoupením velkých ekonomických subjektů ve výběrovém souboru RSCP.

Problém nedostupných dat od vybraného ekonomického subjektu (zpravodajské jednotky), tzv. non response, je v RSCP řešen metodou historické imputace a metodou upravující váhy zpravodajským jednotkám, které jsou ve stratifikačních kategoriích stejné jako nedostupná zpravodajská jednotka.

### ***Odhady statistických charakteristik***

<b>Skupina tabulek</b>	<b>Postup při výpočtu charakteristik</b>
P-V0, P-V1, P-V2, P-V4, P-V6, P-V8	Odhadované charakteristiky průměrného hodinového výdělku jsou vypočteny z dat výběrového souboru s využitím výběrových vah a vah používaných v důsledku non-response.

P-M0, P-M1	Odhadované charakteristiky hrubé měsíční mzdy, jejich složek i placený čas jsou vypočteny z dat výběrového souboru s využitím výběrových vah, vah používaných v důsledku non-response a vah, zohledňujících různé délky neplacené neodpracované doby (nemoc, neplacená absence) a doby v evidenčním stavu.
P-V5	Odhadované charakteristiky průměrného hodinového výdělku podle podskupin zaměstnání jsou vypočteny z dat výběrového souboru.
P-M5	Odhadované charakteristiky hrubé měsíční mzdy a jejich složek podle podskupin zaměstnání jsou vypočteny z dat výběrového souboru s využitím vah, zohledňujících různé délky neplacené neodpracované doby (nemoc, neplacená absence) a doby v evidenčním stavu. Stejným způsobem je vypočtena i placená doba.
P-T5	Odhadované charakteristiky odpracované a neodpracované doby podle podskupin zaměstnání jsou vypočteny z dat výběrového souboru s využitím vah, zohledňujících různé délky doby v evidenčním stavu.

Šetření RSCP odhaduje výdělkové charakteristiky a neslouží jako zdroj informací o počtech zaměstnanců v jednotlivých třídících kategoriích. Počty zaměstnanců jsou v agregovaných tabulkách uváděny v % a jejich účelem je přiblížit relativní zastoupení publikovaných kategorií. Počty zaměstnanců v ČR zjišťují šetření Českého statistického úřadu - podnikové výkaznictví a výběrové šetření pracovních sil (viz [www.czso.cz](http://www.czso.cz)).

Statistické charakteristiky používané ve výsledkových tabulkách:

První decil – D1	První decil je hodnota, pod kterou leží 10% nejnižších hodnot sledovaného znaku.
Medián	Medián je hodnota uprostřed vzestupně uspořádané řady hodnot sledovaného znaku, polovina hodnot je nižší než medián a druhá polovina je vyšší než medián.
Devátý decil – D9	Devátý decil je hodnota, nad kterou leží 10% nejvyšších hodnot sledovaného znaku.
Průměr	Průměr je počítán jako vážený (případně nevážený) aritmetický průměr sledovaného znaku.

### ***Kvalita odhadů***

Odhadované charakteristiky podléhají dvěma typům chyb - výběrovým chybám a nevýběrovým chybám. Výběrové chyby jsou způsobeny faktorem náhody při pravděpodobnostním výběru RSCP. Hodnoty výběrových chyb není možné ze současného výběrového souboru RSCP získat, nicméně používaná stratifikace výrazně snižuje jejich výši. Nevýběrové chyby bývají způsobeny především špatnou kvalitou dat od zpravodajských jednotek (neúplné údaje, chybné údaje) a jejich vliv je snižován několikastupňovými kontrolními mechanismy a častými kontakty firmy provádějící šetření RSCP se zpravodajskými jednotkami.

## Definice vybraných pojmů

Ekonomický subjekt	Ekonomický subjekt je právnický subjekt nebo fyzická osoba s postavením podnikatele, zapsaná do registru ekonomických subjektů ČSÚ. Každému ekonomickému subjektu se přiděluje identifikační číslo (IČO).
Organizační jednotka	Z hlediska mzdové statistiky RSCP se dělí ekonomické subjekty na organizační jednotky podle okresu, ve kterém jednotky působí a nebo podle odvětví (OKEČ), které charakterizuje jejich ekonomickou činnost. Organizační jednotku tvoří všechny útvary ekonomického subjektu, které působí ve stejném okrese a patří do stejné kategorie OKEČ.
Zpravodajská jednotka	Zpravodajskou jednotkou je právnická osoba, organizační složka státu nebo fyzická osoba, od níž se požaduje poskytnutí údajů ve statistickém zjišťování podle zákona č. 89/1995 Sb., o státní statistické službě ve znění pozdějších předpisů.
Referenční období	RSCP je čtvrtletní statistické zjišťování a čtvrtletí, za které se zjišťování provádí je referenčním obdobím. Charakteristiky organizace se zjišťují ke konci referenčního období, průměrný hodinový výdělek se zjišťuje za referenční období (tj. uplynulé čtvrtletí). Ostatní mzdové údaje a údaje o odpracovaném čase se zjišťují od počátku roku do konce referenčního období.
Sledované období	Sledované období je období od začátku roku do konce příslušného čtvrtletí (referenčního období).
Podnikatelská sféra	Kritériem pro zařazení zpravodajské jednotky do podnikatelské nebo nepodnikatelské sféry je zákon, který subjekt uplatňuje při odměňování zaměstnanců. Do podnikatelské sféry patří subjekty, které odměňují podle zákona č. 1/1992 Sb., o mzdě, odměně za pracovní pohotovost a o průměrném výděлку ve znění pozdějších předpisů
Nepodnikatelská sféra	Kritériem pro zařazení zpravodajské jednotky do sféry podnikatelské nebo nepodnikatelské je zákon, který subjekt uplatňuje při odměňování zaměstnanců. Do nepodnikatelské sféry patří organizace, které odměňují podle zákona č. 143/1992 Sb., o platu a odměně za pracovní pohotovost v rozpočtových a v některých dalších organizacích a orgánech ve znění pozdějších předpisů.
Základní soubor	Základním souborem RSCP jsou aktivní ekonomické subjekty z registru ekonomických subjektů, které mají 10 a více zaměstnanců a přísluší podnikatelské sféry a do institucionálních sektorů nefinanční podniky, finanční instituce nebo vládní instituce.

Ostatní symboly používané ve výsledkových tabulkách:

"mimotarifní"	kategorie zaměstnanců, u nichž je mzda (plat) sjednána smlouvou bez zařazení do tarifního stupně
"neuvedeno"	kategorie zaměstnanců, u kterých nebyl uveden kód příslušné třídící charakteristiky
"*"	položka vstupních dat vypočítaná, ale nezveřejnitelná z důvodu nedostatečného počtu vstupních hodnot (min. 3 ekonomické subjekty a 10 zaměstnanců)